

***Открытое акционерное общество  
«Магнитогорский металлургический  
комбинат»***

Аудиторское заключение  
о бухгалтерской отчетности  
2016 год



## **Аудиторское заключение**

Акционерам открытого акционерного общества «Магнитогорский металлургический комбинат»:

### **Аудируемое лицо**

Открытое акционерное общество «Магнитогорский металлургический комбинат».

Свидетельство о государственной регистрации Общества № 186 выдано Администрацией г. Магнитогорска 17 октября 1992 г.

Свидетельство о внесении записи в Единый государственный реестр юридических лиц о юридическом лице, зарегистрированном до 1 июля 2002 года, за №1027402166835 от 12 августа 2002 года выдано Инспекцией Министерства Российской Федерации по налогам и сборам по Орджоникидзевскому району г. Магнитогорска.

455000, Челябинская область, г. Магнитогорск, ул. Кирова, 93.

### **Аудитор**

Акционерное общество «ПрайсвотерхаусКуперс Аудит» (АО «ПвК Аудит») с местом нахождения: 125047, Российская Федерация, г. Москва, ул. Бутырский Вал, д. 10.

Свидетельство о государственной регистрации акционерного общества № 008.890 выдано Московской регистрационной палатой 28 февраля 1992 г.

Свидетельство о внесении записи в Единый государственный реестр юридических лиц о юридическом лице, зарегистрированном до 1 июля 2002 года, за № 1027700148431 от 22 августа 2002 года выдано Межрайонной инспекцией МНС России № 39 по г. Москве.

Член саморегулируемой организации аудиторов «Российский Союз Аудиторов» (Ассоциация).

Основной регистрационный номер записи (ОРНЗ) в реестре аудиторов и аудиторских организаций – 11603050547.



## Аудиторское заключение

Акционерам открытого акционерного общества «Магнитогорский металлургический комбинат»:

Мы провели аудит прилагаемой бухгалтерской отчетности открытого акционерного общества «Магнитогорский металлургический комбинат» (в дальнейшем – ОАО «ММК»), состоящей из бухгалтерского баланса по состоянию на 31 декабря 2016 года, отчета о финансовых результатах, отчета об изменениях капитала и отчета о движении денежных средств за 2016 год, пояснений к бухгалтерскому балансу и отчету о финансовых результатах (далее все отчеты вместе именуются «бухгалтерская отчетность»).

### Ответственность ОАО «ММК» за бухгалтерскую отчетность

Руководство ОАО «ММК» несет ответственность за составление и достоверность указанной бухгалтерской отчетности в соответствии с установленными в Российской Федерации правилами составления бухгалтерской отчетности и за систему внутреннего контроля, необходимую для составления бухгалтерской отчетности, не содержащей существенных искажений вследствие недобросовестных действий или ошибок.

### Ответственность аудитора

Наша ответственность заключается в выражении мнения о достоверности бухгалтерской отчетности на основе проведенного нами аудита. Мы проводили аудит в соответствии с федеральными стандартами аудиторской деятельности. Данные стандарты требуют соблюдения применимых этических норм, а также планирования и проведения аудита таким образом, чтобы получить достаточную уверенность в том, что бухгалтерская отчетность не содержит существенных искажений.

Аудит включал проведение аудиторских процедур, направленных на получение аудиторских доказательств, подтверждающих числовые показатели в бухгалтерской отчетности и раскрытие в ней информации. Выбор аудиторских процедур является предметом нашего суждения, которое основывается на оценке риска существенных искажений, допущенных вследствие недобросовестных действий или ошибок. В процессе оценки данного риска нами рассмотрена система внутреннего контроля, обеспечивающая составление и достоверность бухгалтерской отчетности с целью выбора соответствующих аудиторских процедур, но не с целью выражения мнения об эффективности системы внутреннего контроля. Аудит также включал оценку надлежащего характера применяемой учетной политики и обоснованности оценочных показателей, полученных руководством ОАО «ММК», а также оценку представления бухгалтерской отчетности в целом.

Мы полагаем, что полученные в ходе аудита аудиторские доказательства дают достаточные основания для выражения мнения о достоверности бухгалтерской отчетности.

### Мнение

По нашему мнению, бухгалтерская отчетность отражает достоверно во всех существенных отношениях финансовое положение ОАО «ММК» по состоянию на 31 декабря 2016 года, результаты его финансово-хозяйственной деятельности и движение денежных средств за 2016 год в соответствии с правилами составления бухгалтерской отчетности, установленными в Российской Федерации.

Директор акционерного общества «ПрайсвотерхаусКуперс Аудит»  
27 февраля 2017 года

А. Б. Фокин



**БУХГАЛТЕРСКИЙ БАЛАНС**  
на 31 декабря 2016 г.

Форма по ОКУД	КОДЫ		
	0710001		
Дата (число, месяц, год)	31	12	2016
по ОКПО	00186424		
ИНН	7414003633		
по ОКВЭД	24.10		
по ОКОПФ/ОКФС	1 22 47   16		
	по ОКЕИ 384/385		

Организация: ОАО "Магнитогорский металлургический комбинат"

Идентификационный номер налогоплательщика: 7414003633

Вид экономической деятельности: Металлургическое производство

Организационно-правовая форма/ форма собственности:

Открытое акционерное общество/ Частная

Единица измерения: тыс.руб./млн.руб.

Местонахождение (адрес): 455000, г. Магнитогорск, ул. Кирова, 93

Пояснение	Наименование показателя	Код	На 31 декабря 2016 г.	На 31 декабря 2015 г.	На 31 декабря 2014 г.
	<b>АКТИВ</b>				
	<b>I. ВНЕОБОРОТНЫЕ АКТИВЫ</b>				
ТП 1.1	Нематериальные активы	1110	409	364	373
	в том числе:				
	приобретение нематериальных активов	1111	257	225	201
ТП 1.4	Результаты исследований и разработок	1120	125	124	106
	Нематериальные поисковые активы	1130	-	-	52
	Материальные поисковые активы	1140	-	-	-
	Основные средства, оборудование к установке, вложения во внеоборотные активы	1150	112 616	109 226	122 993
	в том числе:				
ТП 2.1.	основные средства	1151	87 883	94 447	102 841
ТП 2.2.	оборудование к установке	1152	7 213	5 004	9 997
ТП 2.2.	вложения во внеоборотные активы	1153	14 099	6 567	7 517
	Доходные вложения в материальные ценности	1160	-	-	-
ТП 3.1.	Финансовые вложения	1170	68 696	63 366	58 894
	Отложенные налоговые активы	1180	13 662	12 843	8 586
П 5.	Прочие внеоборотные активы	1190	886	629	592
	<b>ИТОГО по разделу I</b>	1100	196 394	186 552	191 596
	<b>II. ОБОРОТНЫЕ АКТИВЫ</b>				
П 5.	Запасы	1210	37 216	38 689	33 444
	в том числе:				
	сырье, материалы и другие аналогичные ценности	1211	23 726	26 936	23 345
	затраты в незавершенном производстве	1212	8 870	7 047	6 755
	готовая продукция и товары для перепродажи	1213	4 617	4 705	3 342
	товары отгруженные	1214	3	1	2
	прочие запасы и затраты	1215	-	-	-
	Налог на добавленную стоимость по приобретенным ценностям	1220	3 416	2 331	2 315
ТП 4.1.	Дебиторская задолженность	1230	40 358	31 191	33 517
	в том числе:				
	покупатели и заказчики (без учета задолженности дочерних и зависимых обществ)	1231	25 788	17 628	21 318
	задолженность дочерних и зависимых обществ	1232	11 838	9 248	7 550
	авансы выданные (без учета задолженности дочерних и зависимых обществ)	1233	1 856	667	1 195
ТП 3.1.	Финансовые вложения (за исключением денежных эквивалентов)	1240	2 537	25 567	12 500
П 5.	Денежные средства и денежные эквиваленты	1250	14 944	23 331	14 914
П 5.	Прочие оборотные активы	1260	330	317	296
	<b>ИТОГО по разделу II</b>	1200	98 801	121 426	96 986
	<b>БАЛАНС (сумма строк 1100+1200 )</b>	1600	295 195	307 978	288 582

Пояснения	Наименование показателя	Код	На 31 декабря 2016 г.	На 31 декабря 2015 г.	На 31 декабря 2014 г.
	ПАССИВ				
	III. КАПИТАЛ И РЕЗЕРВЫ				
	Уставный капитал (складочный капитал, уставный фонд, вклады товарищей)	1310	11 174	11 174	11 174
	Собственные акции, выкупленные у акционеров	1320	-	-	-
	Переоценка внеоборотных активов	1340	-	-	-
	Добавочный капитал (без переоценки)	1350	24 714	24 714	24 714
	Резервный капитал	1360	559	559	559
П 5.	Нераспределенная прибыль (непокрытый убыток)	1370	164 425	107 949	83 752
	ИТОГО по разделу III	1300	200 872	144 396	120 199
П 5.	IV. ДОЛГОСРОЧНЫЕ ОБЯЗАТЕЛЬСТВА				
	Заемные средства	1410	11 962	50 766	79 634
ТП 4.3.	в том числе: кредиты банков, подлежащие погашению более чем через 12 месяцев после отчетной даты	1411	11 771	50 527	72 426
ТП 4.3.	займы, подлежащие погашению более чем через 12 месяцев после отчетной даты	1412	191	239	7 208
	Отложенные налоговые обязательства	1420	18 918	18 448	17 310
ТП 6.	Оценочные обязательства	1430	8 072	8 211	4 179
	Прочие обязательства	1450	-	-	-
	ИТОГО по разделу IV	1400	38 952	77 425	101 123
П 5.	V. КРАТКОСРОЧНЫЕ ОБЯЗАТЕЛЬСТВА				
	Заемные средства	1510	18 187	53 500	36 086
ТП 4.3.	в том числе: кредиты банков, подлежащие погашению в течение 12 месяцев после отчетной даты	1511	17 228	43 218	29 768
ТП 4.3.	займы, подлежащие погашению в течение 12 месяцев после отчетной даты	1512	959	10 282	6 318
ТП 4.3.	Кредиторская задолженность	1520	35 294	30 950	29 680
	в том числе:				
	поставщики и подрядчики (без учета задолженности перед дочерними и зависимыми обществами)	1521	22 203	20 877	16 189
	задолженность перед персоналом организации	1522	598	545	525
	задолженность перед государственными внебюджетными фондами	1523	296	251	222
	задолженность по налогам и сборам	1524	2 542	376	2 153
	задолженность перед дочерними и зависимыми обществами	1525	3 403	5 301	3 258
	авансы полученные (без учета задолженности перед дочерними и зависимыми обществами)	1526	5 803	3 381	7 071
	Доходы будущих периодов	1530	232	219	222
ТП 6.	Оценочные обязательства	1540	1 582	1 439	1 181
	Прочие обязательства	1550	76	49	91
	ИТОГО по разделу V	1500	55 371	86 157	67 260
	БАЛАНС (сумма строк 1300+1400+1500)	1700	295 195	307 978	288 582

Руководитель

П. В. Шиляев

(подпись)

Директор ООО "ММК-УЧЕТНЫЙ ЦЕНТР"  
(по договору от 30.06.2014 № 222218)

М. Е. Хазова

(подпись)

27 февраля 2017 года

**ОТЧЕТ О ФИНАНСОВЫХ РЕЗУЛЬТАТАХ**  
за 12 месяцев 2016 года


Организация: ОАО "Магнитогорский металлургический комбинат"  
Идентификационный номер налогоплательщика: 7414003633  
Вид экономической деятельности: Металлургическое производство  
Организационно-правовая форма/ форма собственности  
Открытое акционерное общество/Частная  
Единица измерения: тыс.руб./млн.руб.

Форма по ОКУД	коды 0710002		
Дата (число, месяц, год)	31	12	2016
по ОКПО	00186424		
ИНН	7414003633		
по ОКВЭД	24.10		
по ОКОПФ/ОКФС	1 22 47		16
по ОКЕИ	384/385		

Пояснения	Наименование показателя	Код	За 12 месяцев 2016 года	За 12 месяцев 2015 года
П 5.	Выручка	2110	339 111	314 115
ТП 5.	Себестоимость продаж	2120	(233 908)	(217 605)
	Валовая прибыль (убыток)	2100	105 203	96 510
ТП 5.	Коммерческие расходы	2210	(19 763)	(18 579)
ТП 5.	Управленческие расходы	2220	(5 751)	(5 853)
	Прибыль (убыток) от продаж	2200	79 689	72 078
	Доходы от участия в других организациях	2310	8 710	274
	Проценты к получению	2320	889	2 621
	Проценты к уплате	2330	(3 436)	(5 188)
П 5.	Прочие доходы	2340	71 424	72 783
П 5.	Прочие расходы	2350	(74 111)	(104 106)
	Прибыль (убыток) до налогообложения	2300	83 165	38 462
П 6.	Текущий налог на прибыль	2410	(15 552)	(10 981)
	в том числе постоянные налоговые обязательства (активы)	2421	(1 404)	138
П 6.	Изменение отложенных налоговых обязательств	2430	(548)	(1 148)
П 6.	Изменение отложенных налоговых активов	2450	871	4 299
	Прочее	2460	32	46
	в том числе:			
	штрафы, пени по налогам	2461	(13)	(4)
	налог на прибыль прошлых периодов	2462	20	81
	отложенные налоговые активы и обязательства прошлых периодов	2463	25	(31)
	Чистая прибыль (убыток)	2400	67 968	30 678

Пояснения	Наименование показателя	Код	За 12 месяцев 2016 года	За 12 месяцев 2015 года
	Результат от переоценки внеоборотных активов, не включаемый в чистую прибыль (убыток) периода	2510	-	-
	Результат от прочих операций, не включаемый в чистую прибыль (убыток) периода	2520	-	-
	Совокупный финансовый результат периода	2500	67 968	30 678
П 12.	СПРАВОЧНО: Базовая прибыль (убыток) на акцию	2900	6,08	2,75
	Разводненная прибыль (убыток) на акцию	2910	-	-


Руководитель

  
(подпись)

П. В. Шилаев

Директор ООО "ММК-УЧЕТНЫЙ ЦЕНТР"  
(по договору от 30.06.2014 № 222218)



  
(подпись)

М.Е. Хазова

27 февраля 2017 года

**ОТЧЕТ ОБ ИЗМЕНЕНИЯХ КАПИТАЛА**  
за 2016 год

Организация: ОАО "Магнитогорский металлургический комбинат"  
Идентификационный номер плательщика: 7414003633

Вид экономической деятельности: Металлургическое производство  
Организационно-правовая форма/форма собственности  
Открытое акционерное общество/частная  
Единица измерения: тыс.руб./ (млн.руб.)

Дата (число, месяц, год) 31 | 12 | 2016  
по ОКПО 00186424  
ИНН 7414003633  
по ОКВЭД 24.10  
по ОКОПФ/  
ОКФС 1 22 47 16  
по ОКЕИ 384(385)

Коды		
0710003		
31	12	2016
00186424		
7414003633		
24.10		
1 22 47		16
384(385)		

1. Движение капитала

Наименование показателя	Код	Уставный капитал	Собственные акции, выкупленные у акционеров	Добавочный капитал	Резервный капитал	Нераспределенная прибыль (непокрытый убыток)	Итого
Величина капитала на 31.12.2014 г.	3100	11 174	-	24 714	559	83 752	120 199
<u>За 2015 год</u>							
Увеличение капитала - всего:	3210	-	-	-	-	30 678	30 678
в том числе:							
чистая прибыль	3211	X	X	X	X	30 678	30 678
переоценка имущества	3212	X	X	-	X	-	-
доходы, относящиеся непосредственно на увеличение капитала	3213	X	X	-	X	-	-
дополнительный выпуск акций	3214	-	-	-	X	X	-
увеличение номинальной стоимости акций	3215	-	-	-	X	-	-
реорганизация юридического лица	3216	-	-	-	-	-	-
продажа ранее выкупленных акций	3217	-	-	-	-	-	-
дивиденды	3218	-	-	-	-	-	-
Уменьшение капитала - всего	3220	-	-	-	-	(6 481)	(6 481)
в том числе:							
убыток	3221	X	X	X	X	-	-
переоценка имущества	3222	X	X	-	X	-	-
расходы, относящиеся непосредственно на уменьшение капитала	3223	X	X	-	X	-	-
уменьшение номинальной стоимости акций	3224	-	-	-	X	-	-
уменьшение количества акций	3225	-	-	-	X	-	-
реорганизация юридического лица	3226	-	-	-	-	-	-
выкуп собственных акций	3227	X	X	X	X	-	-
дивиденды	3228	-	-	-	-	(6 481)	(6 481)
Изменение добавочного капитала	3230	X	X	-	-	-	X
Изменение резервного капитала	3240	X	X	X	-	-	X
Величина капитала на 31.12.2015 г.	3200	11 174	-	24 714	559	107 949	144 396
<u>За 2016 год</u>							
Увеличение капитала - всего:	3310	-	-	-	-	67 986	67 986
в том числе:							
чистая прибыль	3311	X	X	X	X	67 968	67 968
переоценка имущества	3312	X	X	-	X	-	-
доходы, относящиеся непосредственно на увеличение капитала	3313	X	X	-	X	-	-
дополнительный выпуск акций	3314	-	-	-	X	X	-
увеличение номинальной стоимости акций	3315	-	-	-	X	-	-
реорганизация юридического лица	3316	-	-	-	-	-	-
продажа ранее выкупленных акций	3317	-	-	-	-	-	-
дивиденды	3318	-	-	-	-	18	18
Уменьшение капитала - всего	3320	-	-	-	-	(11 510)	(11 510)
в том числе:							
убыток	3321	X	X	X	X	-	-
переоценка имущества	3322	X	X	-	X	-	-
расходы, относящиеся непосредственно на уменьшение капитала	3323	X	X	-	X	-	-
уменьшение номинальной стоимости акций	3324	-	-	-	X	-	-
уменьшение количества акций	3325	-	-	-	X	-	-
реорганизация юридического лица	3326	-	-	-	-	-	-
выкуп собственных акций	3327	X	X	X	X	-	-
дивиденды	3328	-	-	-	-	(11 510)	(11 510)
Изменение добавочного капитала	3330	X	X	-	-	-	X
Изменение резервного капитала	3340	X	X	X	-	-	X
Величина капитала на 31.12.2016 г.	3300	11 174	-	24 714	559	164 425	200 872



2. Чистые активы

Наименование показателя	Код	На 31 декабря 2016 г.	На 31 декабря 2015 г.	На 31 декабря 2014 г.
Чистые активы	3600	201 104	144 615	120 421


Руководитель



П. В. Шилев

(подпись)

Директор ООО "ММК-УЧЕТНЫЙ ЦЕНТР"  
(по договору от 30.06.2014 № 222218)



М. Е. Хазова

(подпись)

27 февраля 2017 года



**ОТЧЕТ О ДВИЖЕНИИ ДЕНЕЖНЫХ СРЕДСТВ**  
за 2016 год

Организация: ОАО "Магнитогорский металлургический комбинат"

Идентификационный номер налогоплательщика: 7414003633

Вид экономической деятельности: Металлургическое производство

Организационно-правовая форма/ форма собственности:

Открытое акционерное общество/ Частная

Единица измерения: тыс.руб./млн.руб.

Местонахождение (адрес): 455000, г. Магнитогорск, ул. Кирова, 93

Дата (число, месяц, год)	Форма по ОКУД	КОДЫ		
		0710004		
	по ОКПО	31	12	2016
	ИНН	00186424		
	по ОКВЭД	7414003633		
	по ОКОПФ/ОКФС	24.10		
	по ОКЕИ	1	22	47   16
		384/385		

Пояснение	Наименование показателя	Код	За 2016 год	За 2015 год
	Денежные потоки от текущих операций			
	Поступления - всего	4110	330 323	310 486
	в том числе:			
	от продажи продукции, товаров, работ и услуг	4111	328 642	309 683
	включая:			
	от продажи продукции, товаров, работ и услуг дочерним и зависимым обществам		37 670	34 202
	авансы, полученные от покупателей (заказчиков) (за исключением дочерних и зависимых обществ)		93 050	92 785
	авансы, полученные от дочерних и зависимых обществ		8 230	3 753
	арендных платежей, лицензионных платежей, роялти, комиссионных и иных аналогичных платежей	4112	206	210
	от перепродажи финансовых вложений	4113	-	-
П 5.	прочие поступления	4119	1 475	593
	Платежи - всего	4120	(263 101)	(249 074)
	в том числе:			
	поставщикам (подрядчикам) за сырье, материалы, работы, услуги	4121	(224 841)	(212 191)
	включая:			
	дочерним и зависимым обществам за сырье, материалы, работы, услуги		(18 961)	(19 645)
	авансы поставщикам (подрядчикам) (за исключением дочерних и зависимых обществ)		(34 912)	(35 988)
	авансы дочерним и зависимым обществам		(14 953)	(15 814)
	в связи с оплатой труда работников	4122	(15 886)	(15 271)
	процентов по долговым обязательствам	4123	(3 500)	(5 260)
	налога на прибыль организации	4124	(13 292)	(10 521)
П 5.	прочие платежи	4129	(5 582)	(5 831)
	Сальдо денежных потоков от текущих операций	4100	67 222	61 412
	Денежные потоки от инвестиционных операций			
	Поступления - всего	4210	97 747	61 409
	в том числе:			
	от продажи внеоборотных активов (кроме финансовых вложений)	4211	204	89
	от продажи акций других организаций (долей участия)	4212	16	9
	от возврата предоставленных займов, от продажи долговых ценных бумаг (прав требования денежных средств к другим лицам)	4213	1 128	5 624
	включая:			
	возврат (гашение) займов, выданных дочерним и зависимым обществам		294	242
	дивидендов, процентов по долговым финансовым вложениям и аналогичных поступлений от долевого участия в других организациях	4214	31 305	2 884
П 5.	прочие поступления	4219	65 094	52 803

	Платежи - всего	4220	(96 854)	(78 988)
	в том числе:			
	в связи с приобретением, созданием, модернизацией и подготовкой к использованию внеоборотных активов	4221	(19 873)	(12 373)
	в связи с приобретением акций других организаций (долей участия)	4222	(30 186)	(6 542)
	в связи с приобретением долговых ценных бумаг (прав требования денежных средств к другим лицам), предоставление займов другим лицам	4223	(638)	(471)
	включая:			
	предоставление займов дочерним и зависимым обществам		(430)	(257)
	процентов по долговым обязательствам, включаемым в стоимость инвестиционного актива	4224	(113)	-
П 5.	прочие платежи	4229	(46 044)	(59 602)
	Сальдо денежных потоков от инвестиционных операций	4200	893	(17 579)
	Денежные потоки от финансовых операций			
	Поступления - всего	4310	56 734	14 050
	в том числе:			
	получение кредитов и займов	4311	56 684	14 050
	включая:			
	получение кредитов и займов от дочерних и зависимых обществ		31 250	2 455
	денежных вкладов собственников (участников)	4312	-	-
	от выпуска акций, увеличения долей участия	4313	-	-
	от выпуска облигаций, векселей и других долговых ценных бумаг и др.	4314	-	-
	прочие поступления	4319	50	-
	Платежи - всего	4320	(130 841)	(53 142)
	в том числе:			
	собственникам (участникам) в связи с выкупом у них акций (долей участия) организации или их выходов из состава участников	4321	-	-
	на уплату дивидендов и иных платежей по распределению прибыли в пользу собственников (участников)	4322	(11 448)	(6 513)
	в связи с погашением (выкупом) векселей и других долговых ценных бумаг, возврат кредитов и займов	4323	(119 393)	(46 629)
	включая:			
	возврат кредитов и займов дочерними и зависимыми обществам		(33 476)	(2 226)
	прочие платежи	4329	-	-
	Сальдо денежных потоков от финансовых операций	4300	(74 107)	(39 092)
	Сальдо денежных потоков за отчетный период	4400	(5 992)	4 741
	Остаток денежных средств и денежных эквивалентов на начало отчетного года	4450	23 331	14 914
	Остаток денежных средств и денежных эквивалентов на конец отчетного периода	4500	14 944	23 331
	Величина влияния изменений курса иностранной валюты по отношению к рублю	4490	(2 395)	3 676

Руководитель \_\_\_\_\_ П. В. Шиляев

(подпись)

Директор ООО "ММК-УЧЕТНЫЙ ЦЕНТР" \_\_\_\_\_ М.Е. Хазова  
(по договору от 30.06.2014 № 222218)

(подпись)

27 февраля 2017 года

**Открытое акционерное общество «Магнитогорский металлургический комбинат»**

**Код: 00078-А**

**Место нахождения: 455000, г. Магнитогорск, Челябинская область, ул. Кирова, 93.**

**ПОЯСНЕНИЯ  
К БУХГАЛТЕРСКОЙ ОТЧЕТНОСТИ ОАО «ММК» ЗА 2016 ГОД**

## СОДЕРЖАНИЕ

---

1.	ОБЩАЯ ЧАСТЬ	14
2.	ОРГАНИЗАЦИЯ БУХГАЛТЕРСКОГО УЧЕТА	17
3.	ИЗМЕНЕНИЯ В УЧЕТНОЙ ПОЛИТИКЕ ОРГАНИЗАЦИИ НА 2017 ГОД	29
4.	ИСПРАВЛЕНИЕ СУЩЕСТВЕННЫХ ОШИБОК	30
5.	АНАЛИЗ ФИНАНСОВОЙ ОТЧЕТНОСТИ	30
6.	НАЛОГ НА ПРИБЫЛЬ	43
7.	АНАЛИЗ ФИНАНСОВО-ХОЗЯЙСТВЕННОЙ ДЕЯТЕЛЬНОСТИ	44
8.	ОБЛИГАЦИИ	45
9.	СОБЫТИЯ ПОСЛЕ ОТЧЕТНОЙ ДАТЫ	45
10.	ОЦЕНОЧНЫЕ ОБЯЗАТЕЛЬСТВА, УСЛОВНЫЕ ОБЯЗАТЕЛЬСТВА И УСЛОВНЫЕ АКТИВЫ	45
11.	УПРАВЛЕНИЕ РИСКАМИ	46
12.	АКЦИИ И ДИВИДЕНДЫ	49
13.	ГОСУДАРСТВЕННАЯ ПОМОЩЬ	49
14.	ИНФОРМАЦИЯ ПО СЕГМЕНТАМ	50
15.	ИНФОРМАЦИЯ О ПРЕКРАЩАЕМОЙ ДЕЯТЕЛЬНОСТИ	50
16.	ИНФОРМАЦИЯ О СВЯЗАННЫХ СТОРОНАХ	51

## **1. ОБЩАЯ ЧАСТЬ**

Магнитогорский металлургический комбинат был основан в 1932 году как государственное предприятие.

Учредителем предприятия на момент приватизации являлся Государственный комитет Российской Федерации по управлению государственным имуществом.

В рамках программы приватизации в Российской Федерации комбинат был приватизирован и зарегистрирован 17 октября 1992 года как Открытое акционерное общество «Магнитогорский металлургический комбинат» (далее ОАО «ММК», либо Общество), свидетельство о государственной регистрации № 0002 серии ГА выдано Администрацией г. Магнитогорска Челябинской области, в соответствии с Указом Президента Российской Федерации «Об организационных мерах по преобразованию государственных предприятий, добровольных объединений государственных предприятий в акционерные общества» от 1 июля 1992 года № 721.

ОАО «ММК» является публичным обществом. Акции ОАО «ММК» котируются на Московской и Лондонских биржах.

### **Основными видами деятельности ОАО «ММК» являются:**

- металлургическое производство;
- производство кокса;
- химическое производство;
- добыча полезных ископаемых;
- геологоразведочные, геофизические и геохимические работы в области изучения недр;
- обработка отходов лома черных и цветных металлов, оптовая торговля ломом;
- производство и реализация готовых металлических изделий;
- производство, передача и распределение электроэнергии, пара и горячей воды;
- строительная деятельность;
- деятельность промышленного железнодорожного транспорта;
- хранение и складирование грузов; организация перевозок грузов;
- деятельность в области связи;
- защита государственной тайны;
- проведение работ, связанных с использованием сведений, составляющих государственную тайну;
- операции с недвижимым имуществом; аренда машин и оборудования;
- осуществление инвестиционной деятельности;
- оказание услуг производственного и непромышленного характера;
- осуществление внешнеэкономической и торговой деятельности;
- и другие виды деятельности, не запрещенные федеральными законами.

Бухгалтерская отчетность ОАО «ММК» включает показатели деятельности:

- подразделения, выделенного на отдельный баланс – «Бускульское карьероуправление» до 30 апреля 2016 года;
- доверительного управляющего – ООО УК «РФЦ-Капитал» – договор ДУ закрыт с 1 мая 2016 года.

Численность работающих в ОАО «ММК» по состоянию на 31 декабря 2016 года составила 18 077 человек (на 31 декабря 2015 года – 18 761 человек).

По решению акционеров (Протокол внеочередного общего собрания акционеров от 26 февраля 2014 года) Шилиев Павел Владимирович избран генеральным директором ОАО «ММК» с полномочиями единоличного исполнительного органа ОАО «ММК».

ОАО «ММК» заключен договор на оказание услуг по ведению бухгалтерского и налогового учета, а также подготовке бухгалтерской и иной отчетности с ООО «ММК-УЧЕТНЫЙ ЦЕНТР».

В Совет директоров ОАО «ММК» (наблюдательный совет), избранный на общем собрании акционеров 27 мая 2016 года входят следующие лица:

<b>№</b>	<b>Фамилия, имя, отчество</b>	<b>Должность</b>
1	Рашников Виктор Филиппович	Председатель совета директоров ОАО «Магнитогорский металлургический комбинат», председатель комитета по стратегическому планированию
2	Аганбегян Рубен Абелович	Независимый член совета директоров ОАО «Магнитогорский металлургический комбинат», член комитета по аудиту и комитета по стратегическому планированию. Член Совета директоров ОАО «Открытие Холдинг». Президент ПАО банк «ФК Открытие»
3	Лёвин Кирилл Юрьевич	Независимый член совета директоров ОАО «Магнитогорский металлургический комбинат», член комитета по аудиту, заместитель председателя правления АО «Россельхозбанк»
4	Лядов Николай Владимирович	Член совета директоров ОАО «Магнитогорский металлургический комбинат», член комитета по стратегическому планированию, заместитель генерального директора по продажам ОАО «Магнитогорский металлургический комбинат»
5	Марцинович Валерий Ярославович	Независимый член совета директоров ОАО «Магнитогорский металлургический комбинат», председатель комитета по кадрам и вознаграждениям, стратегический директор кластера быстроразвивающихся рынков Европы Hay Group
6	Морган Ральф Таваколян	Независимый член совета директоров ОАО «Магнитогорский металлургический комбинат», член комитета по аудиту член комитета и по кадрам и вознаграждениям, директор департамента Baring Vostok Capital Partners
7	Рашникова Ольга Викторовна	Неисполнительный директор, член комитета по стратегическому планированию в совете директоров ОАО «Магнитогорский металлургический комбинат». Начальник департамента по финансам ООО «Магсторн»
8	Рустамова Зумруд Хандадашевна	Независимый член совета директоров ОАО «Магнитогорский металлургический комбинат», член комитета по кадрам и вознаграждениям. Заместитель генерального директора АО «Полиметалл УК», заместитель генерального директора АО «Полиметалл» (по совместительству), заместитель генерального директора ЗАО «ИСТ»
9	Сулимов Сергей Алексеевич	Неисполнительный директор, член комитета по стратегическому планированию в совете директоров ОАО «Магнитогорский металлургический комбинат». Советник Председателя Государственной корпорации «Банк развития и внешнеэкономической деятельности (Внешэкономбанк)»
10	Шиляев Павел Владимирович	Член совета директоров ОАО «Магнитогорский металлургический комбинат», член комитета по стратегическому планированию, генеральный директор ОАО «Магнитогорский металлургический комбинат»

Решением совета директоров образован коллегиальный исполнительный орган – правление ОАО «ММК». В состав правления вошли:

№	Фамилия, имя, отчество	Должность
1	Шиляев Павел Владимирович	Генеральный директор ОАО «ММК»
2	Еремин Андрей Анатольевич	Директор по экономике ОАО «ММК»
3	Кийков Олег Вячеславович	Директор по персоналу ОАО «ММК»
4	Кравченко Павел Анатольевич	Начальник управления логистики ОАО «ММК»
5	Кривошеков Сергей Валентинович	Директор по корпоративным вопросам и социальным программам ОАО «ММК»
6	Кузьмин Алексей Юрьевич	Начальник департамента продаж по РФ ОАО «ММК»
7	Ласьков Сергей Алексеевич	Заместитель генерального директора по производству ОАО «ММК»
8	Ненашев Сергей Александрович	Директор по охране труда, промышленной безопасности и экологии ОАО «ММК»
9	Никулина Мария Викторовна	Начальник управления финансовых ресурсов ОАО «ММК»
10	Руга Владимир Эдуардович	Заместитель генерального директора по внешним коммуникациям ОАО «ММК»
11	Семенов Сергей Евстафиевич	Директор по безопасности ОАО «ММК»
12	Ушаков Сергей Николаевич	Заместитель генерального директора по коммерции ОАО «ММК»
13	Шепилов Сергей Викторович	Главный юрист ОАО «ММК»

К основному управленческому персоналу ОАО «ММК» относятся: Председатель и члены Совета директоров ОАО «ММК», генеральный директор ОАО «ММК», заместители генерального директора ОАО «ММК» и директора по направлениям ОАО «ММК».

Ревизионная комиссия ОАО «ММК», утвержденная годовым общим собранием акционеров от 27 мая 2016 года, состоит из 3 человек:

Председатель ревизионной комиссии – Масленников А. В.

Члены ревизионной комиссии:

1. Дюльдина О. В.
2. Акимова Г. А.

Деятельность ОАО «ММК» регламентируется Законодательством Российской Федерации, Челябинской области и правительственными постановлениями.

Общество имеет соответствующие лицензии по видам хозяйственной деятельности, на осуществление которых на территории Российской Федерации требуется получение лицензий в соответствии с Федеральным законом от 4 мая 2011 года № 99-ФЗ «О лицензировании отдельных видов деятельности».

Бенефициарным собственником контрольного пакета акций Общества является Рашников Виктор Филиппович.

#### Организация, контролирующая ОАО «ММК»

№	Наименование общества
1	Минта Холдинг Лимитед, Кипр (Mintha Holding Limited), владеет 87,26% акций ОАО «ММК»

#### Дочерние общества

№	Наименование общества
1	Элит Кост Монтенегро д. о. о. Будва (Elite Coast Montenegro d.o.o. Budva)
2	Общество с ограниченной ответственностью «ИНДУСТРИАЛЬНЫЙ ПАРК»
3	Общество с ограниченной ответственностью «Механоремонтный комплекс»
4	Общество с ограниченной ответственностью «Ремпуть»
5	Общество с ограниченной ответственностью «ММК-Информсервис»
6	Общество с ограниченной ответственностью «Строительный комплекс»



№	Наименование общества
7	Общество с ограниченной ответственностью «Строительный фонд»
8	Общество с ограниченной ответственностью «Таможенный брокер»
9	Общество с ограниченной ответственностью «Бускуль»
10	Общество с ограниченной ответственностью Инвестиционная компания «ММК-Финанс»
11	Открытое акционерное общество «Магнитогорский цементно-огнеупорный завод»
12	Общество с ограниченной ответственностью «Автотранспортное управление»
13	Общество с ограниченной ответственностью «Интерлюкс»
14	Общество с ограниченной ответственностью «МАГСТОРН»
15	Общество с ограниченной ответственностью «ММК-УЧЕТНЫЙ ЦЕНТР»
16	Общество с ограниченной ответственностью «Санаторий «Металлург»
17	Общество с ограниченной ответственностью «Санаторий «Юбилейный»
18	Общество с ограниченной ответственностью «Абзаково»
19	Общество с ограниченной ответственностью «Управляющая компания «ММК-Курорт»
20	Общество с ограниченной ответственностью «Шлаксервис»
21	Открытое акционерное общество «Магнитогорский метизно-калибровочный завод «ММК-МЕТИЗ»
22	Общество с ограниченной ответственностью «РЕГИОН»
23	Общество с ограниченной ответственностью «Дом отдыха «БЕРЕЗКИ»
24	Общество с ограниченной ответственностью «Огнеупор»
25	Общество с ограниченной ответственностью «Интеркос-IV»
26	ММК-Металурджи, Турция (ММК Metalurji Sanayi, Ticaret ve Liman İşletmeciliği Anonim Şirketi)
27	ММК Интернешнл С.А., Швейцария (ММК International S.A.)
28	Общество с ограниченной ответственностью «Торговый дом ММК»
29	Акционерное общество «Профит»
30	ММК-Майнинг Асетс Менеджмент, Люксембург С. А. (ММК-Mining Assets Management S. A.)
31	Закрытое акционерное общество «Металлосервис»
32	Общество с ограниченной ответственностью «ММК-Право»
33	Общество с ограниченной ответственностью «ММК-УГОЛЬ»
34	Иностранное общество с ограниченной ответственностью «Торговый дом ММК-Белснаб», Республика Беларусь

#### Зависимые общества

№	Наименование общества
1.	Общество с ограниченной ответственностью «Объединенная сервисная компания»
2	Общество с ограниченной ответственностью «СМЦ Алабуга»

## 2. ОРГАНИЗАЦИЯ БУХГАЛТЕРСКОГО УЧЕТА

Бухгалтерский учет в ОАО «ММК» организован в соответствии с требованиями законодательства РФ о бухгалтерском учете, нормативно-правовых актов Министерства финансов РФ и органов, которым федеральными законами предоставлено право регулирования бухгалтерского учета.

Ведение бухгалтерского учета в 2016 году осуществлялось в соответствии с указанными в Учетной политике ОАО «ММК», утвержденной приказом Генерального директора ОАО «ММК» от 31 декабря 2015 года № ГД-01/576 (с учетом изменений и дополнений), способами (первичное наблюдение, стоимостное измерение, текущая группировка и итоговое обобщение фактов хозяйственной, уставной и иной деятельности).

Принятая система бухгалтерского учета предполагает имущественную обособленность, непрерывность деятельности, временную определенность фактов хозяйственной деятельности. При этом основными требованиями к системе бухгалтерского учета являются:

**ПОЛНОТА** – обеспечение полноты отражения в бухгалтерском учете всех фактов хозяйственной деятельности (хозяйственных операций, имущества, обязательств и результатов их инвентаризации в отчетном периоде).

**СВОЕВРЕМЕННОСТЬ** – отражение фактов хозяйственной деятельности в бухгалтерском учете и бухгалтерской отчетности в том отчетном периоде, в котором они имели место.

**ОСМОТРИТЕЛЬНОСТЬ** – обеспечение большей готовности к признанию в бухгалтерском учете расходов и обязательств, чем возможных доходов и активов, не допуская создания скрытых резервов.

**ПРИОРИТЕТ СОДЕРЖАНИЯ ПЕРЕД ФОРМОЙ** – отражение в бухгалтерском учете фактов хозяйственной деятельности исходя не столько из их правовой формы, сколько из экономического содержания и хозяйственной ситуации, в которой они возникли.

**НЕПРОТИВОРЕЧИВОСТЬ** – создание основы соответствия данных, формирующихся разными видами учета, в частности тождества информации аналитического учета оборотам и остаткам по счетам синтетического учета в каждом отчетном периоде по состоянию на последний календарный день.

**РАЦИОНАЛЬНОСТЬ** – рациональное и экономичное ведение бухгалтерского учета, исходя из условий хозяйственной деятельности и величины организации.

Бухгалтерская отчетность Общества за 2016 год (далее – Отчетность) включает следующие формы и текстовые пояснения:

- бухгалтерский баланс по состоянию на 31 декабря 2016 года;
- отчет о финансовых результатах за 2016 год;
- пояснения к Отчетности:
  - отчет об изменениях капитала за 2016 год;
  - отчет о движении денежных средств за 2016 год;
  - пояснения к бухгалтерской отчетности за 2016 год (П);
  - табличные пояснения к бухгалтерской отчетности за 2016 год (ТП).

В Бухгалтерском балансе и Отчете о финансовых результатах приведены ссылки на пояснения. Ссылка «ТП 1.1» означает «Табличные пояснения к бухгалтерской отчетности Номер раздела и подраздела». Ссылка «П 4» означает «Пояснения к бухгалтерской отчетности Номер раздела».

Отчетность представлена в формате, утвержденном Приказом Минфина РФ от 2 июля 2010 года № 66н. Содержание пояснений, оформленных в табличной форме, определено ОАО «ММК» самостоятельно с учетом приложения № 3 к вышеуказанному приказу. Данные в пояснениях приводятся с оборотами за текущий год и со сравнительными данными только за предыдущий год.

Бухгалтерская отчетность ОАО «ММК» сформирована согласно действующим в РФ правилам бухгалтерского учета и отчетности и в соответствии с:

- Федеральным законом РФ «О бухгалтерском учете» от 6 декабря 2011 года № 402-ФЗ;
- Федеральным законом РФ от 23 августа 1996 года № 127-ФЗ «О науке и государственной научно-технической политике»;
- Федеральным законом РФ от 8 ноября 2007 года № 259-ФЗ «Устав автомобильного транспорта и городского наземного электрического транспорта»;
- Федеральным законом РФ от 24 июля 2009 года № 212-ФЗ «О страховых взносах в Пенсионный фонд РФ, Фонд социального страхования РФ, Федеральный фонд обязательного медицинского страхования»;
- Федеральным законом РФ от 29 декабря 2012 года № 275-ФЗ «О государственном оборонном заказе»;
- Постановлением Совмина СССР от 22 октября 1990 года № 1072 «О единых нормах амортизационных отчислений на полное восстановление основных фондов народного хозяйства СССР»;
- Постановлением Правительства РФ от 15 апреля 2011 года № 272 «Об утверждении Правил перевозок грузов автомобильным транспортом»;
- Постановлением Правительства РФ от 1 января 2002 года № 1 «О классификации основных средств, включаемых в амортизационные группы»;
- Постановлением Правительства РФ от 28 сентября 2000 года № 731 «Об утверждении Правил учета и хранения драгоценных металлов, драгоценных камней и продукции из них, а также ведения соответствующей отчетности»;
- Постановлением Правительства РФ от 1 декабря 2005 года № 713 «Об утверждении Правил отнесения видов экономической деятельности к классу профессионального риска»;

- Приказом Минфина РФ от 29 июля 1998 года № 34н «Об утверждении Положения по ведению бухгалтерского учета и бухгалтерской отчетности в Российской Федерации»;
- Приказом Минфина РФ от 6 октября 2008 года № 106н «Об утверждении Положения по бухгалтерскому учету (вместе с Положением по бухгалтерскому учету «Учетная политика организации» (ПБУ 1/2008), Положением по бухгалтерскому учету «Изменения оценочных значений» ПБУ (21/2008));
- Приказом Минфина РФ от 24 октября 2008 года № 116н «Об утверждении положения по бухгалтерскому учету «Учет договоров строительного подряда» (ПБУ 2/2008);
- Приказом Минфина РФ от 27 ноября 2006 года № 154н «Об утверждении Положения по бухгалтерскому учету «Учет активов и обязательств, стоимость которых выражена в иностранной валюте» (ПБУ 3/2006);
- Приказом Минфина РФ от 6 июля 1999 года № 43н «Об утверждении Положения по бухгалтерскому учету «Бухгалтерская отчетность организации» ПБУ 4/99»;
- Приказом Минфина РФ от 9 июня 2001 года № 44н «Об утверждении Положения по бухгалтерскому учету «Учет материально-производственных запасов» ПБУ 5/01»;
- Приказом Минфина РФ от 30 марта 2001 года № 26н «Об утверждении Положения по бухгалтерскому учету «Учет основных средств» ПБУ 6/01»;
- Приказом Минфина РФ от 25 ноября 1998 года № 56н «Об утверждении Положения по бухгалтерскому учету «События после отчетной даты» (ПБУ 7/98)»;
- Приказом Минфина РФ от 13 декабря 2010 года № 167н «Об утверждении Положения по бухгалтерскому учету «Оценочные обязательства, условные обязательства и условные активы» ПБУ 8/2010»;
- Приказом Минфина РФ от 6 мая 1999 года № 32н «Об утверждении Положения по бухгалтерскому учету «Доходы организации» ПБУ 9/99»;
- Приказом Минфина РФ от 6 мая 1999 года № 33н «Об утверждении Положения по бухгалтерскому учету «Расходы организации» ПБУ 10/99»;
- Приказом Минфина РФ от 29 апреля 2008 года № 48н «Об утверждении Положения по бухгалтерскому учету «Информация о связанных сторонах» ПБУ 11/2008»;
- Приказом Минфина РФ от 8 ноября 2010 года № 143н «Об утверждении Положения по бухгалтерскому учету «Информация по сегментам» ПБУ 12/2010»;
- Приказом Минфина РФ от 16 октября 2000 года № 92н «Об утверждении Положения по бухгалтерскому учету «Учет государственной помощи» ПБУ 13/2000»;
- Приказом Минфина РФ от 27 декабря 2007 года № 153н «Об утверждении Положения по бухгалтерскому учету «Учет нематериальных активов» ПБУ 14/2007»;
- Приказом Минфина РФ от 6 октября 2008 года № 107н «Об утверждении Положения по бухгалтерскому учету «Учет расходов по займам и кредитам» ПБУ 15/2008»;
- Приказом Минфина РФ от 2 июля 2002 года № 66н «Об утверждении Положения по бухгалтерскому учету «Информация по прекращаемой деятельности» ПБУ 16/02»;
- Приказом Минфина РФ от 19 ноября 2002 года № 115н «Об утверждении Положения по бухгалтерскому учету «Учет расходов на научно-исследовательские, опытно-конструкторские и технологические работы» ПБУ 17/02»;
- Приказом Минфина РФ от 19 ноября 2002 года № 114н «Об утверждении Положения по бухгалтерскому учету «Учет расчетов по налогу на прибыль организаций» ПБУ 18/02»;
- Приказом Минфина РФ от 10 декабря 2002 года № 126н «Об утверждении Положения по бухгалтерскому учету «Учет финансовых вложений» ПБУ 19/02»;
- Приказом Минфина РФ от 24 ноября 2003 года № 105н «Об утверждении Положения по бухгалтерскому учету «Информация об участии в совместной деятельности» ПБУ 20/03»;
- Приказом Минфина РФ от 28 июня 2010 года № 63н «Об утверждении Положения по бухгалтерскому учету «Исправление ошибок в бухгалтерском учете и отчетности» ПБУ 22/2010»;
- Приказом Минфина РФ от 2 февраля 2011 года № 11н «Об утверждении Положения по бухгалтерскому учету «Отчет о движении денежных средств» ПБУ 23/2011»;
- Приказом Минфина РФ от 6 октября 2011 года № 125н «Об утверждении Положения по бухгалтерскому учету «Учет затрат на освоение природных ресурсов» ПБУ 24/2011»;
- Приказом Минфина РФ от 31 октября 2000 года № 94н «Об утверждении плана счетов бухгалтерского учета финансово-хозяйственной деятельности организаций и инструкции по его применению»;
- Приказом Минфина РФ от 2 июля 2010 года № 66н «О формах бухгалтерской отчетности организаций»;

- Приказом Минфина РФ от 13 июня 1995 года № 49 «Об утверждении Методических указаний по инвентаризации имущества и финансовых обязательств»;
- Приказом Минфина РФ от 17 февраля 1997 года № 15 «Об отражении в бухгалтерском учете операций по договору лизинга»;
- Приказом Минфина РФ от 21 марта 2000 года № 29н «Об утверждении Методических рекомендаций по раскрытию информации о прибыли, приходящейся на одну акцию»;
- Приказом Минфина РФ от 28 ноября 2001 года № 97н «Об утверждении Указаний об отражении в бухгалтерском учете организаций операций, связанных с осуществлением договора доверительного управления имуществом»;
- Приказом Минфина РФ от 28 декабря 2001 года № 119н «Об утверждении Методических указаний по бухгалтерскому учету материально-производственных запасов»;
- Приказом Минфина РФ от 26 декабря 2002 года № 135н «Об утверждении Методических указаний по бухгалтерскому учету специального инструмента, специальных приспособлений, специального оборудования и специальной одежды»;
- Приказом Минфина РФ от 20 мая 2003 года № 44н «Об утверждении Методических указаний по формированию бухгалтерской отчетности при осуществлении реорганизации организации»;
- Приказом Минфина РФ от 13 октября 2003 года № 91н «Об утверждении Методических указаний по бухгалтерскому учету основных средств»;
- Приказ Минфина России от 28 августа 2014 года № 84н «Об утверждении Порядка определения стоимости чистых активов»
- Приказом Минфина РФ от 29 августа 2001 года № 68н «Об утверждении инструкции о порядке учета и хранения драгоценных металлов, драгоценных камней, продукции из них и ведения отчетности при их производстве, использовании и обращении»;
- «Положением о документах и документообороте в бухгалтерском учете». Утверждено Минфином СССР 29 июля 1983 года № 105;
- «Положением о порядке начисления амортизационных отчислений по основным фондам в народном хозяйстве». Утверждено Госпланом СССР, Минфином СССР, Госбанком СССР, Госкомцен СССР, Госкомстатом СССР, Госстроем СССР 29 декабря 1990 года № ВГ-21-Д/144/17-24/4-73 (№ ВГ-9-Д);
- Приказом Минздравсоцразвития РФ от 31 января 2006 года № 55 «Об утверждении Порядка подтверждения основного вида экономической деятельности страхователя по обязательному социальному страхованию от несчастных случаев на производстве и профессиональных заболеваний – юридического лица, а также видов экономической деятельности подразделений страхователя, являющихся самостоятельными классификационными единицами»;
- Приказом Минздравсоцразвития РФ от 1 июня 2009 года № 290н «Об утверждении Межотраслевых правил обеспечения работников специальной одеждой, специальной обувью и другими средствами индивидуальной защиты»;
- Приказом Минтруда России от 6 сентября 2012 года № 178н «Об утверждении Административного регламента предоставления Фондом социального страхования РФ государственной услуги по подтверждению основного вида экономической деятельности страхователя по обязательному социальному страхованию от несчастных случаев на производстве и профессиональных заболеваний – юридического лица, а также видов экономической деятельности подразделений страхователя, являющихся самостоятельными классификационными единицами»;
- Приказом Минтруда России от 1 ноября 2013 года № 652н «Об утверждении Типовых норм бесплатной выдачи специальной одежды, специальной обуви и других средств индивидуальной защиты работникам горной и металлургической промышленности и металлургических производств других отраслей промышленности, занятым на работах с вредными и (или) опасными условиями труда, а также на работах, выполняемых в особых температурных условиях или связанных с загрязнением»;
- Постановлением Росстата от 14 ноября 2007 года № 88 «Об утверждении статистического инструментария для организации Минфином России статистического наблюдения за поступлением, расходом и остатками алмазов, драгоценных металлов и изделий из них»;
- Письмом Минфина РФ от 30 декабря 1993 года № 160 «Положение по бухгалтерскому учету долгосрочных инвестиций»;
- Методическими рекомендациями по планированию, формированию и учету затрат на производство и реализацию продукции (работ, услуг) предприятий металлургического комплекса, утвержденные Департаментом промышленности Министерства промышленности и энергетики РФ от 8 октября 2004 года.

## **Основные элементы учетной политики**

В течение отчетного периода учет хозяйственных операций осуществляется в соответствии с Планом счетов бухгалтерского учета, утвержденным приказом «Об учетной политике ОАО «ММК».

При учете хозяйственных операций, выраженных в иностранной валюте, применяется официальный курс Центрального банка РФ для иностранной валюты к рублю, действовавший на дату совершения операции в иностранной валюте. Стоимость средств на банковских счетах (банковских вкладах), денежных и платежных документов, ценных бумаг (за исключением акций), средств в расчетах, включая по заемным обязательствам (за исключением средств полученных и выданных авансов и предварительной оплаты), выраженная в иностранной валюте, отражена в бухгалтерской отчетности в суммах, исчисленных на основе официальных курсов валют, действовавших по состоянию на отчетную дату. По состоянию на 31 декабря 2014 года он составил 56,2584 рублей/доллар США и 68,3427 рублей/евро и на 31 декабря 2015 года он составил 72,8827 рублей/доллар США и 79,6972 рублей/евро, 31 декабря 2016 года он составил 60,6569 рублей/доллар США и 63,8111 рублей/евро.

### **По учету основных средств**

Первоначальной стоимостью основных средств, приобретенных за плату, признается сумма фактических затрат ОАО «ММК» (далее Общество) на приобретение, сооружение и изготовление, за исключением налога на добавленную стоимость и иных возмещаемых налогов (кроме случаев, предусмотренных законодательством Российской Федерации).

Первоначальной стоимостью основных средств, полученных по договорам, предусматривающим исполнение обязательств (оплату) неденежными средствами, признается стоимость ценностей, переданных или подлежащих передаче организацией. Стоимость ценностей, переданных или подлежащих передаче, устанавливается исходя из цены, по которой в сравнимых обстоятельствах обычно Общество определяет стоимость аналогичных ценностей.

В первоначальную стоимость основных средств включаются фактические затраты на доставку объектов и доведение их до состояния, пригодного к использованию.

Изменения первоначальной стоимости производятся в случаях достройки, дооборудования, реконструкции, модернизации, частичной ликвидации и переоценки объектов основных средств. Расходы на демонтаж объектов основных средств для целей нового строительства увеличивают первоначальную стоимость объекта строительства.

Начисление амортизации по объектам основных средств производится линейным способом исходя из первоначальной стоимости объектов основных средств и срока полезного использования этого объекта. Применение линейного способа начисления амортизации производится в течение всего срока полезного использования объекта.

Не подлежат амортизации объекты основных средств, потребительские свойства которых с течением времени не изменяются (земельные участки и объекты природопользования; объекты, отнесенные к музейным предметам и музейным коллекциям и др.).

Срок полезного использования определяется Обществом самостоятельно при принятии объекта к бухгалтерскому учету.

Фактические затраты на текущий и капитальный ремонты объектов основных средств относятся на расходы, связанные с производством и реализацией того периода, в котором они произведены, кроме расходов, в виде регулярных крупных затрат, возникающих через определенные длительные временные интервалы (более 12 месяцев).

Стоимость объекта основных средств, который выбывает или не способен приносить Обществу экономические выгоды (доход) в будущем, подлежит списанию с бухгалтерского учета. Списание объекта осуществляется, если одновременно прекращают выполняться условия принятия его к бухгалтерскому учету.

Единицей бухгалтерского учета основных средств является инвентарный объект (за исключением объектов основных средств, находящихся на складе – номенклатурный номер).

## **По учету нематериальных активов**

Нематериальные активы принимаются к бухгалтерскому учету по фактической (первоначальной) стоимости, определенной на дату принятия его к бухгалтерскому учету:

- приобретенные за плату – по сумме фактических расходов на приобретение и дополнительных расходов на доведение их до состояния, пригодного к использованию в запланированных целях, за исключением налога на добавленную стоимость и иных возмещаемых налогов (кроме случаев, предусмотренных законодательством РФ);
- созданные самим Обществом – по сумме фактических расходов на создание;
- полученные по договору дарения (безвозмездно) – по рыночной стоимости на дату принятия к бухгалтерскому учету;
- полученные по договорам, предусматривающим исполнение обязательств (оплату) неденежными средствами – по стоимости товаров (ценностей), переданных или подлежащих передаче Обществу.

В случае совпадения момента завершения НИОКР по договору и принятия заказчиком (ОАО «ММК») ожидаемых результатов работ с моментом получения заказчиком исключительных прав на результаты работ (патенты, свидетельства и другие охраняемые документы), фактические расходы на НИОКР отражаются в составе расходов, формирующих первоначальную стоимость нематериального актива, в отчетном периоде (месяце), в котором они были признаны.

Срок полезного использования определяется при принятии объекта к бухгалтерскому учету исходя из:

- срока действия прав ОАО «ММК» на результат интеллектуальной деятельности или средство индивидуализации и периода контроля над активом (не может быть менее тринадцати месяцев);
- ожидаемого срока использования актива, в течение которого Общество предполагает получать экономические выгоды, определяемого компетентным структурным подразделением с исключением периода с момента его возможного фактического использования до момента получения надлежаще оформленных документов (патента, свидетельства, договора об отчуждении исключительного права на результат интеллектуальной деятельности или средство индивидуализации и др.).

Единицей бухгалтерского учета нематериальных активов является инвентарный объект.

Инвентарным объектом нематериальных активов считается совокупность прав, возникающих из одного патента, свидетельства, договора об отчуждении исключительного права на результат интеллектуальной деятельности или на средство индивидуализации либо в ином установленном законом порядке, предназначенных для выполнения определенных самостоятельных функций. В качестве инвентарного объекта нематериальных активов также может признаваться сложный объект, включающий несколько охраняемых результатов интеллектуальной деятельности (например, единая технология).

Начисление амортизации нематериальных активов производится линейным способом, путем накопления соответствующих сумм на отдельном счете, исходя из фактической (первоначальной) стоимости нематериальных активов равномерно в течение срока полезного использования этого актива.

Амортизационные отчисления производятся до полного погашения стоимости объекта или списания этого объекта с бухгалтерского учета.

Переоценка групп однородных нематериальных активов по текущей рыночной стоимости на конец отчетного периода не производится.

## **По учету НИОКР**

К данным расходам относятся расходы, связанные с научно-исследовательскими, опытно-конструкторскими и технологическими работами, по которым получены результаты, подлежащие правовой охране, но не оформленные в установленном законодательством порядке, или по которым получены результаты, не подлежащие правовой охране в соответствии с нормами действующего законодательства.

К расходам на НИОКР относятся все фактические расходы, связанные с выполнением указанных работ.

Конкретный срок списания зависит от планируемого срока использования результатов НИОКР и устанавливается в заключениях НТЦ. Минимальный срок списания – 1 год, максимальный – не более 5 лет.

В отношении НИОКР, которые дали положительный результат, списание расходов производится линейным способом.

Информация о расходах по научно-исследовательским, опытно-конструкторским и технологическим работам отражается в бухгалтерском учете в качестве вложений во внеоборотные активы.

### **По учету капитального строительства**

Объектом бухгалтерского учета по договорам на строительство у застройщика ОАО «ММК» являются затраты по каждому шифру объекта строительства, производимые ОАО «ММК» при выполнении отдельных видов работ на объектах, возводимых по одному проекту.

При завершении строительства объекта застройщик определяет инвентарную стоимость каждого вводимого в эксплуатацию в составе объекта строительства элемента, который в процессе эксплуатации становится отдельной единицей основных средств.

Сумма расходов по содержанию УКС, а также управленческого персонала производственных структурных подразделений, оказывающего содействие УКС, распределяется по шифрам объектов капитального строительства пропорционально строительно-монтажным работам отчетного месяца.

Расходы на содержание УКС не включаются в стоимость временных (титульных) зданий и сооружений в случае их ликвидации в процессе или по окончании строительства основного объекта.

### **По учету финансовых вложений**

Первоначальной стоимостью финансовых вложений, приобретенных за плату, признается сумма фактических затрат организации на их приобретение, за исключением налога на добавленную стоимость и иных возмещаемых налогов (кроме случаев, предусмотренных законодательством Российской Федерации о налогах и сборах).

До перехода к ОАО «ММК» права собственности на объекты финансовых вложений все затраты, непосредственно связанные с их приобретением показываются в активе бухгалтерского баланса в составе прочей дебиторской задолженности.

Первоначальной стоимостью финансовых вложений, полученных организацией безвозмездно, таких как ценные бумаги, признается:

- их текущая рыночная стоимость на дату принятия к бухгалтерскому учету. Под текущей рыночной стоимостью ценных бумаг понимается их рыночная цена, рассчитанная в установленном порядке организатором торговли на рынке ценных бумаг;
- сумма денежных средств, которая может быть получена в результате продажи полученных ценных бумаг на дату их принятия к бухгалтерскому учету – для ценных бумаг, по которым организатором торговли на рынке ценных бумаг не рассчитывается рыночная цена.

Первоначальной стоимостью финансовых вложений, приобретенных по договорам, предусматривающим исполнение обязательств (оплату) неденежными средствами, признается стоимость активов, переданных или подлежащих передаче организацией. Стоимость активов, переданных или подлежащих передаче организацией, устанавливается исходя из цены, по которой в сравнимых обстоятельствах обычно организация определяет стоимость аналогичных активов.

Финансовые вложения, по которым можно определить в установленном порядке текущую рыночную стоимость, отражаются в бухгалтерской отчетности на конец отчетного года по текущей рыночной стоимости путем корректировки их оценки на предыдущую отчетную дату. Разница между оценкой финансовых вложений по текущей рыночной стоимости на отчетную дату и предыдущей оценкой финансовых вложений относится на финансовые результаты.

Финансовые вложения, по которым не определяется текущая рыночная стоимость, подлежат отражению в бухгалтерском учете и в бухгалтерской отчетности на отчетную дату по первоначальной стоимости.

Выбытие активов, по которым не определяется текущая рыночная стоимость, производится:

- по отдельным объектам финансовых вложений – по первоначальной стоимости каждой единицы бухгалтерского учета финансовых вложений;
- по инвестиционным портфелям, инвестиционным паям – по первоначальной стоимости первых по времени приобретения финансовых вложений (способ ФИФО на дату предшествующей операции – метод скользящей ФИФО).

### **По учету материально-производственных запасов (МПЗ)**

Фактической себестоимостью МПЗ, приобретенных за плату, признается сумма фактических затрат на приобретение, за исключением налога на добавленную стоимость и иных возмещаемых налогов (кроме случаев, предусмотренных законодательством РФ).

МПЗ, изготовленные ОАО «ММК», принимаются к бухгалтерскому учету, исходя из фактических затрат, связанных с производством данных запасов.

Активы, в отношении которых выполняются условия для принятия объектов в качестве основных средств, предусмотренные ПБУ основных средств, стоимостью не более 40 000 руб. за единицу (за исключением объектов недвижимости, в т.ч. земельных участков) и приобретенных с 1 января 2012 года, отражаются в бухгалтерском учете и бухгалтерской (финансовой) отчетности в составе МПЗ.

Для отражения операций заготовления и приобретения материально-производственных запасов и иных аналогичных ресурсов ОАО «ММК» использует учетную схему с применением счета 15 «Заготовление и приобретение материальных ценностей».

Фактические затраты на приобретение МПЗ формируются из стоимости позиции по заказу (договорной стоимости) в соответствии с заказом на приобретение и дополнительных затрат, не включаемых в стоимость позиции по заказу. Стоимость позиции по заказу списывается на счета учета МПЗ (10 «Материалы», 41 «Товары») при их оприходовании на склад. Стоимость дополнительных затрат списывается на счет 16 «Отклонение в стоимости материальных ценностей» одновременно в конце отчетного периода. Ежемесячно в конце отчетного периода saldo по счету 16 по видам МПЗ распределяется пропорционально выбытию видов МПЗ со счета 10 на затратные счета, в случаях продажи на сторону – на счет 91 «Прочие доходы и расходы», со счета 41 – на счет 90 «Продажи».

Дополнительная стоимость, расчетные документы по которой поступили в следующем году, после представления годовой бухгалтерской отчетности, относящаяся к МПЗ, фактически поступившим и оприходованным до 31 декабря отчетного года, относится на финансовые результаты (как убыток (прибыль) прошлых лет, выявленный в отчетном году).

Списание со складов в производство и иное выбытие сырья, основных материалов и топлива производится по средней себестоимости, которая определяется по каждому номенклатурному номеру.

Списание со складов в производство и иное выбытие вспомогательных материалов производится по методу ФИФО.

Стоимость специального инструмента, специальных приспособлений и специального оборудования погашается полностью в момент передачи в производство.

Стоимость специальной и форменной одежды одновременно списывается в момент ее передачи (отпуска) работникам ОАО «ММК».

Готовая продукция учитывается по фактической себестоимости продукции подразделения (цеха). Выбытие готовой продукции производится по средней себестоимости по каждому калькулируемому виду готовой продукции.

Незавершенное производство (НЗП) оценивается по фактическим расходам подразделения на производство продукции. Оценка незавершенного производства на конец отчетного периода на единицу продукции определяется на каждом переделе по участкам его образования (учета) по средней стоимости, определенной как частное от деления суммы, складывающейся из стоимости НЗП на начало отчетного периода и себестоимости продукции подразделения за отчетный период на количество, складывающееся из количества НЗП на начало отчетного периода и количества произведенной продукции за отчетный период.



При единичном (позаказном) производстве продукции НЗП оценивается по фактическим затратам.

Полуфабрикаты собственного производства оцениваются по фактической цеховой себестоимости. Списание на производство и иное выбытие полуфабрикатов производится по средней себестоимости по каждому калькулируемому виду полуфабрикатов.

### **По учету расходов будущих периодов**

Начиная с 2014 года к расходам будущих периодов, учитываемых в составе статьи бухгалтерского баланса «Основные средства», относятся расходы, в виде регулярных крупных затрат, возникающих через определенные длительные временные интервалы (более 12 месяцев) на протяжении срока эксплуатации объекта основных средств на проведение его ремонта, проверку технического состояния и иные аналогичные мероприятия. Применение нового способа ведения бухгалтерского учета связано с более достоверным представлением фактов хозяйственной жизни в бухгалтерском учете и отчетности.

Расходы будущих периодов погашаются:

- если по факту произведен разовый платеж - равномерно, с момента уплаты страховой премии, в течение срока действия договора страхования пропорционально количеству календарных дней действия договора в отчетном периоде. Если платеж произведен в рассрочку – равномерно в течение срока, соответствующего периоду уплаты взносов – пропорционально количеству календарных дней действия договора в отчетном периоде;
- равномерно, исходя из срока действия лицензии (кроме лицензий на недропользование), авторского договора и договора о предоставлении права доступа к электронным сайтам, правообладателем которых является предоставляющая сторона по договору или равномерно в течение 5 лет – в случае, когда в договоре срок его действия не определен;
- равномерно, в течение срока действия лицензии на право пользования недрами, с момента её государственной регистрации.
- равномерно, исходя из периодичности проведенного ремонта, начиная с месяца, следующего за месяцем окончания ремонта.

При этом, любая непогашенная сумма затрат на проведение предыдущего ремонта, техосмотра и иного аналогичного мероприятия подлежит списанию одновременно перед проведением следующего ремонта, техосмотра и иного аналогичного мероприятия.

### **По учету расходов по обычным видам деятельности**

Расходы по обычным видам деятельности формируют:

- расходы, связанные с приобретением сырья, материалов, товаров и иных материально-производственных запасов, использованных при производстве и продаже продукции;
- расходы, возникающие непосредственно в процессе переработки (доработки) материально-производственных запасов для целей производства продукции, выполнения работ и оказания услуг и их продажи, а также продажи (перепродажи) товаров (расходы по содержанию и эксплуатации основных средств и иных внеоборотных активов, а также по поддержанию их в исправном состоянии, коммерческие расходы, управленческие расходы и др.).

Расходы на производство продукции (выполнение работ, оказание услуг) учитываются на счетах учета затрат на производство в соответствии с «Методическими рекомендациями по планированию, формированию и учету затрат на производство и реализацию продукции (работ, услуг) предприятий металлургического комплекса».

Распределение затрат на продукцию (работы, услуги), в том числе на попутную продукцию, осуществляется в соответствии с порядком, утвержденным И УЭ 3-56 «Инструкция о планировании, учете и анализе затрат по местам их возникновения».

В случае временной остановки производства и отсутствия произведенной в отчетном периоде продукции на конкретном месте возникновения затрат (МВЗ), расходы по этому МВЗ списываются полностью в отчетном периоде их признания (аналогично списанию общехозяйственных расходов) в качестве расходов по обычным видам деятельности (без распределения затрат этого МВЗ на производство продукции (работ, услуг) иных МВЗ).

Расходы по уплате арендных (лизинговых) платежей по договорам аренды (лизинга), заключенным на срок более одного месяца, признаются в составе расходов по обычным видам деятельности на соответствующих затратных счетах в отчетных периодах (месяцах), в размере арендной платы, указываемой в счете-фактуре, выставляемом в адрес ОАО «ММК».

Расходы на командировки, на оплату информационных, консультационных, юридических и других подобных услуг, а также расходы на поддержание имиджа организации относятся на общехозяйственные расходы, кроме случаев включения расходов в первоначальную стоимость активов в соответствии с положениями учетной политики Общества.

Управленческие (общехозяйственные) расходы признаются в себестоимости отгруженной продукции, товаров, работ, услуг полностью в отчетном году их признания в качестве расходов по обычным видам деятельности и списываются со счета 26 «Общехозяйственные расходы» на счет 90 «Продажи».

Расходы, связанные со сбытом продукции (расходы на продажу), признаются полностью в себестоимости отгруженной в отчетном периоде продукции, товаров, работ и услуг в качестве расходов по обычным видам деятельности и распределяются пропорционально себестоимости отгруженной продукции в разрезе структурных подразделений и направлений рынков сбыта, статей затрат. Услуги по декларированию, таможенному оформлению товаров и сертификации продукции распределяются пропорционально себестоимости отгруженной продукции в разрезе структурных подразделений и направлений рынков сбыта (экспорт, СНГ).

Учет доходов и расходов по обычным видам деятельности ведется по структурным подразделениям ОАО «ММК».

#### **По учету прочих расходов**

К прочим расходам относятся:

- расходы на проведение собраний акционеров;
- расходы ОАО «ММК» на содержание производственных мощностей и объектов, находящихся на консервации;
- государственная пошлина;
- регистрационные сборы, произведенные в связи с приобретением (получением) прав на объект основных средств, ввиду их незначительности;
- налог на имущество;
- плата за негативное воздействие на окружающую среду;
- регулярные платежи за пользование недрами;
- транспортный налог;
- водный налог;
- НДС;
- земельный налог;
- расходы по рекультивации земли;
- расходы на подготовку и освоение производства;
- убытки, связанные со списанием неисправимого брака;
- разовый платеж за пользование участком недр;
- иные аналогичные расходы.

#### **По признанию доходов**

Доходы ОАО «ММК» в зависимости от их характера, условий получения и направлений деятельности подразделяются на:

- доходы от обычных видов деятельности;
- прочие доходы.

Доходами от обычных видов деятельности является выручка от продажи продукции и товаров, поступления, связанные с выполнением работ, оказанием услуг.

Выручка признается в бухгалтерском учете при наличии следующих условий:

- ОАО «ММК» имеет право на получение этой выручки, вытекающее из конкретного договора или подтвержденное иным соответствующим образом;
- сумма выручки может быть определена;
- имеется уверенность в том, что в результате конкретной операции произойдет увеличение экономических выгод ОАО «ММК». Такая уверенность имеется в случае, когда ОАО «ММК» получило в оплату актив либо отсутствует неопределенность в отношении получения актива;
- право собственности (владения, пользования и распоряжения) на продукцию (товар) перешло от ОАО «ММК» к покупателю или работа принята заказчиком (услуга оказана);
- расходы, которые произведены или будут произведены в связи с этой операцией, могут быть определены.

ОАО «ММК» признает доходами от обычных видов деятельности поступления, связанные с предоставлением за плату во временное пользование (временное владение и пользование) своих активов по договору аренды.

ОАО «ММК» признает прочими доходами поступления, связанные с участием в уставных капиталах других организаций.

Доходы, причитающиеся ОАО «ММК» в виде дивидендов, признаются прочими доходами по методу начисления на основании выписки из протокола Общества о проведении собрания.

#### **По учету займов, кредитов и затрат по их обслуживанию**

Расходами, связанными с выполнением обязательств по полученным займам и кредитам являются:

- проценты на сумму займа (кредита), подлежащие уплате заимодавцу (кредитору) в размере и на условиях, предусмотренных договорами займа (кредита);
- дополнительные расходы по займам.

Дополнительными расходами по займам являются:

- расходы на информационные и консультационные услуги;
- расходы на экспертизу договора займа (кредитного договора);
- иные расходы, непосредственно связанные с получением займов (кредитов).

Проценты, причитающиеся к оплате заимодавцу (кредитору), непосредственно связанные с приобретением, сооружением и (или) изготовлением инвестиционного актива, включаются в стоимость этого инвестиционного актива равномерно независимо от условий их оплаты согласно договорам займа (кредита).

Проценты, причитающиеся к оплате заимодавцу (кредитору), не связанные с приобретением, сооружением и (или) изготовлением инвестиционного актива, включаются в состав прочих расходов равномерно независимо от условий их оплаты согласно договорам займа (кредита).

#### **По учету резервов и оценочных обязательств**

Создается **резерв сомнительных долгов** в случае признания дебиторской задолженности сомнительной с отнесением сумм резерва на финансовые результаты:

- по расчетам с покупателями и заказчиками за продукцию, товары, работы и услуги;
- по расчетам с поставщиками и подрядчиками в части авансов выданных;
- по расчетам с прочими дебиторами (в том числе, по начисленным процентам (займы выданные)).

Сомнительным долгом признается дебиторская задолженность организации, которая не погашена в сроки, установленные договором, и не обеспечена соответствующими гарантиями.

Резерв создается ежемесячно по результатам инвентаризации расчетов с покупателями и заказчиками за продукцию, товары, работы и услуги по каждому сомнительному долгу следующим образом:

- сомнительные долги со сроком возникновения свыше 1 года включаются в резерв в сумме, равной 100% суммы долгов;
- по сомнительным долгам со сроком возникновения до 1 года (включительно), а также по задолженности, признаваемой сомнительной на основании проведенного анализа, резерв создается на основании информации, представленной кураторами по договору о признании задолженности сомнительной и результатам проведенной инвентаризации по отдельно взятому дебитору.

Резерв по сомнительным долгам по расчетам с прочими дебиторами создается на конец отчетного года.

**Резерв под обесценение финансовых вложений** создается на конец отчетного года на величину разницы между учетной и расчетной стоимостью финансовых вложений, по которым не определяется их текущая рыночная стоимость и при проверке подтверждается устойчивое существенное снижение стоимости финансовых вложений.

**Резерв под снижение стоимости материальных ценностей** создается на конец отчетного года.

Резерв под снижение стоимости материальных ценностей образуется за счет финансовых результатов на величину разницы между текущей рыночной стоимостью и фактической себестоимостью материально-производственных запасов, если последняя выше текущей рыночной стоимости.

**Оценочное обязательство на потери от прекращаемой деятельности** создается на конец отчетного года в сумме затрат по увольнению работников, выплате штрафов, пени, неустоек за нарушение условий договоров с отнесением сумм резерва на прочие расходы ОАО «ММК».

**Оценочное обязательство на потери в отношении судебных разбирательств** создается на конец отчетного года на основании заключения правового управления, при условии, что вероятность уменьшения экономических выгод организации 50% и выше.

**Оценочное обязательство на вознаграждения** создается на сумму оценочных обязательств в отношении выплат, исчисленных по результатам выполнения ключевых показателей эффективности (КПЭ). Резерв создается ежеквартально и равномерно исходя из планируемых к получению результатов достижения ключевых показателей эффективности (КПЭ) за отчетный год.

**Оценочное обязательство на оплату неиспользованных отпусков** с учетом страховых взносов создается ежемесячно и относится на расходы по обычным видам деятельности или на прочие расходы, либо включается в стоимость актива в зависимости от его характера. Расчет оценочных обязательств формируется по каждому структурному подразделению путем суммирования оценочных обязательств по каждому работнику.

**Оценочное обязательство на рекультивацию** создается на конец отчетного года.

#### **По составлению бухгалтерской отчетности**

В ОАО «ММК» составляется промежуточная бухгалтерская (финансовая) и годовая бухгалтерская (финансовая) отчетность.

Суммы авансов, выданных по условиям договоров в связи с осуществлением капитальных вложений, отражаются в бухгалтерском балансе в составе «оборудования к установке», «вложений во внеоборотные активы».

Законченные НИОКР отражаются в бухгалтерском балансе в составе «Результатов исследований и разработок».

Текущая задолженность по долгосрочным займам и кредитам, подлежащая погашению в течении 12 месяцев от отчетной даты переводится в краткосрочную задолженность.

Текущий налог на прибыль определяется на основе налоговой декларации по налогу на прибыль организации.

К денежным эквивалентам относятся: депозитный вклад со сроком погашения в течение 90 дней с даты приобретения и векселя банков.

В отчете о движении денежных средств величина денежных потоков в иностранной валюте пересчитывается в рубли по официальному курсу этой иностранной валюты к рублю, устанавливаемому Центральным банком Российской Федерации на дату осуществления или поступления платежа.

В отчете о движении денежных средств представляются свернуто:

- суммы НДС в составе поступлений от покупателей и заказчиков, платежей поставщикам и подрядчикам и платежей в бюджетную систему и возмещение из нее по НДС.
- платежи и поступления от операций, связанных с размещением депозитов (в случаях, когда они отличаются быстрым оборотом, большими суммами и короткими сроками возврата);
- поступления денежных средств от покупателей за железно-дорожный тариф, ранее оплаченный ОАО «РЖД» (при поставках покупателям на условиях перевыставления железнодорожного тарифа).

### **Исправление ошибок в бухгалтерском учете и отчетности**

Существенность ошибки ОАО «ММК» определяет самостоятельно, исходя как из соотношения суммы корректировки показателя бухгалтерской отчетности соответствующей группы статей бухгалтерской отчетности и величины этого показателя. Ошибка признается существенной, если в результате исправления соответствующей статьи бухгалтерской отчетности, группа статей бухгалтерской отчетности изменится более чем на 5%, а также если она в отдельности или в совокупности с другими ошибками за один и тот же отчетный период может повлиять на экономические решения пользователей, принимаемые ими на основе бухгалтерской отчетности, составленной за этот отчетный период.

## **3. ИЗМЕНЕНИЯ В УЧЕТНОЙ ПОЛИТИКЕ ОРГАНИЗАЦИИ НА 2017 ГОД**

В учетную политику Общества на 2017 год внесены следующие изменения:

### **По учету оценки материально-производственных запасов**

Стоимость прокатных валков, погашается линейным способом, в течение всего срока полезного использования, начиная с месяца ввода в эксплуатацию. В случае досрочного вывода из эксплуатации прокатных валков, остаточная стоимость недосписанной величины стоимости подлежит списанию на финансовые результаты в качестве прочих расходов, за минусом полезных возвратов.

### **По учету резервов и оценочных обязательств**

На конец отчетного года создается резерв под обесценение стоимости оборудования к установке и объектов незавершенного строительства за счет финансовых результатов ОАО «ММК» на основании проведенного теста на обесценение. Оценочное обязательство начисляется в случае, когда по результатам теста на обесценение, проводимого один раз в год, балансовая стоимость актива превышает возмещаемую сумму. Возмещаемая сумма актива определяется как наибольшая из двух величин: сумма, которую можно получить путем продажи актива за вычетом расходов на продажу либо дисконтированная стоимость денежных потоков, предполагаемая к получению в будущем от использования актива в деятельности организации (экономическая выгода). В случае, когда по результатам тестирования балансовая стоимость ранее обесцененного объекта не превысит возмещаемую сумму, оценочное обязательство под обесценение восстанавливается. Резерв на сумму оценочного обязательства под обесценение так же восстанавливается в течение года в случае выбытия объектов, по которым резерв был создан;

### **По составлению бухгалтерской (финансовой) отчетности**

- Недостачи и потери от порчи ценностей отражаются в бухгалтерской (финансовой) отчетности в составе прочих оборотных активов.

## По учету поисковых активов

ОАО «ММК» устанавливает виды поисковых затрат, признаваемых расходами по обычным видам деятельности:

- геологическое изучение недр и прогнозирование полезных ископаемых в целях получения комплексной геологической информации, составляющей основу системного геологического комплексного изучения территории и оценки ее минерагенического потенциала, определения участков недр, подлежащих дальнейшему, исследованию. Результатом является получение заключения компетентных органов о целесообразности дальнейшей разработки месторождения, получении лицензии на геолого-разведочные работы.

ОАО «ММК» устанавливает виды поисковых затрат, признаваемых внеоборотными активами. К указанным затратам относятся:

- геологические, аэрокосмические, геофизические, геохимические, гидрогеологические, инженерно-геологические работы, эколого-геологические съемки, геодинамические, прогнозно-минерагенические и др;
- затраты по определению технологических свойств найденных полезных ископаемых, определению принципиальной схемы переработки руд, возможных технологических показателей;
- оценка промышленного значения месторождения с подсчетом всех или большей части запасов, оцениваются количественно и качественно прогнозные ресурсы с указанием границ, в которых проведена их оценка, разрабатывается технико-экономическое обоснование, которое подлежит государственной геологической, экономической и экологической экспертизе, т. е. устанавливается коммерческая целесообразность добычи.

Результатом указанного вида поисковых работ на конкретных объектах исследований (бассейны, рудные районы, узлы или их части) являются нематериальные поисковые активы или материальные поисковые активы.

## 4. ИСПРАВЛЕНИЕ СУЩЕСТВЕННЫХ ОШИБОК

Исправления существенных ошибок в 2016 году не было.

## 5. АНАЛИЗ ФИНАНСОВОЙ ОТЧЕТНОСТИ

### Баланс ОАО «ММК» на 31 декабря 2016 года

Таблица 1  
млн. руб.

АКТИВ	На начало отчетного периода 1 января 2016 года	На конец отчетного периода 31 декабря 2016 года	Изменения
<b>I. ВНЕОБОРОТНЫЕ АКТИВЫ</b>			
Нематериальные активы	364	409	45
Результаты исследований и разработок	124	125	1
Основные средства, оборудование к установке, вложения во внеоборотные активы	109 226	112 616	3 390
Финансовые вложения	63 366	68 696	5 330
Отложенные налоговые активы	12 843	13 662	819
Прочие внеоборотные активы	629	886	257
<b>Итого по разделу I</b>	<b>186 552</b>	<b>196 394</b>	<b>9 842</b>
<b>II. ОБОРОТНЫЕ АКТИВЫ</b>			
Запасы	38 689	37 216	(1 473)
Налог на добавленную стоимость по приобретенным ценностям	2 331	3 416	1 085
Дебиторская задолженность	31 191	40 358	9 167
Финансовые вложения (за исключением денежных эквивалентов)	25 567	2 537	(23 030)
Денежные средства и денежные эквиваленты	23 331	14 944	(8 387)
Прочие оборотные активы	317	330	13
<b>Итого по разделу II</b>	<b>121 426</b>	<b>98 801</b>	<b>(22 625)</b>
<b>БАЛАНС</b>	<b>307 978</b>	<b>295 195</b>	<b>(12 783)</b>

Таблица 2  
млн. руб.

ПАССИВ	На начало отчетного периода 1 января 2016 года	На конец отчетного периода 31 декабря 2016 года	Изменения
<b>III. КАПИТАЛ И РЕЗЕРВЫ</b>			
Уставный капитал (складочный капитал, уставный фонд, вклады товарищей)	11 174	11 174	-
Собственные акции, выкупленные у акционеров	-	-	-
Добавочный капитал (без переоценки)	24 714	24 714	-
Резервный капитал	559	559	-
Нераспределенная прибыль (убыток)	107 949	164 425	56 476
<b>Итого по разделу III</b>	<b>144 396</b>	<b>200 872</b>	<b>56 476</b>
<b>IV. ДОЛГОСРОЧНЫЕ ОБЯЗАТЕЛЬСТВА</b>			
Займы и кредиты	50 766	11 962	(38 804)
Отложенные налоговые обязательства	18 448	18 918	470
Оценочные обязательства	8 211	8 072	(139)
<b>Итого по разделу IV</b>	<b>77 425</b>	<b>38 952</b>	<b>(38 473)</b>
<b>V. КРАТКОСРОЧНЫЕ ОБЯЗАТЕЛЬСТВА</b>			
Займы и кредиты	53 500	18 187	(35 313)
Кредиторская задолженность	30 950	35 294	4 344
Доходы будущих периодов	219	232	13
Оценочные обязательства	1 439	1 582	143
Прочие обязательства	49	76	27
<b>Итого по разделу V</b>	<b>86 157</b>	<b>55 371</b>	<b>(30 786)</b>
<b>БАЛАНС</b>	<b>307 978</b>	<b>295 195</b>	<b>(12 783)</b>

Показатели за прошлый период сопоставимы с показателями за отчетный период.

Анализируя показатели бухгалтерского баланса, можно сделать следующие выводы.

Изменение по строке «**Нематериальные активы**» в сторону увеличения на 45 млн. руб. произошло по причинам:

- увеличения стоимости исключительных прав на программное обеспечение 26 млн. руб.;
- уменьшения накопленной амортизации по выбывшим нематериальным активам 36 млн. руб.;
- изменения величины расходов на приобретение (создание) нематериальных активов 32 млн. руб.;
- начисления амортизации за период (49)млн. руб.

Сроки полезного использования по группам нематериальных активов следующие:

- исключительные права патентообладателя 9 – 20 лет;
- ноу-хау 5 – 20 лет;
- приобретенное программное обеспечение 3 - 10 лет;
- прочие 1 – 10 лет

Сальдо по строке «**Результаты исследований и разработок**» составило 125 млн. руб.

По строке «**Основные средства, оборудование к установке, вложения во внеоборотные активы**» произошло увеличение - 3 390 млн. руб.

Изменение по строке «**Основные средства**» в сторону уменьшения на 6 564 млн. руб. произошло по причинам:

- увеличения стоимости основных средств 7 279 млн. руб.;
- увеличения накопленной амортизации (13 843) млн. руб.

Увеличение стоимости сложилось из следующих составляющих:

- приобретения новых основных средств, ввода в эксплуатацию объектов капитального строительства, изменение стоимости основных средств в результате реконструкции, достройки и дооборудования\* 10 618 млн. руб.;

- списания основных средств со склада (104) млн. руб.;
- списания выявленных основных средств в результате инвентаризации (9) млн. руб.;
- безвозмездной передачи (72) млн. руб.;
- вклада в уставный капитал (13) млн. руб.;
- выбытия основных средств в результате ликвидации и реализации (3 141) млн. руб.

Увеличение накопленной амортизации сложилось из следующих составляющих:

- суммы амортизации, начисленной в 2016 году (16 548) млн. руб.;
- накопленной амортизации по выбывшим основным средствам 2 705 млн. руб.

\*в том числе:

- техперевооружение сероулавливающей установки 1 357 млн. руб.;
- техперевооружение трансформаторной подстанции ДСПА-32 994 млн. руб.

Сроки полезного использования по группам основных средств следующие:

- здания и сооружения 10 – 100 лет;
- машины и оборудование 1 – 30 лет;
- транспорт 3 – 25 лет;
- прочие 2 – 30 лет

Показатели из таблиц 3, 4, 5, 6, а также табличных примечаний 2.1, 2.2, 2.3, 2.4 не включают данные по регулярным крупным ремонтам, возникающим через определённые промежутки времени. Стоимость данных ремонтов, отраженных по строке 1150 бухгалтерского баланса, на 31 декабря 2016 года составила 3 421 млн. руб. (31 декабря 2015 года: 3 207 млн. руб., 31 декабря 2014 года: 2 637 млн. руб.). Сумма погашения расходов на ремонт, учтенных ранее в расходах будущих периодов, за 2016 год составила 4 525 млн. руб. (2015 год: 4 178 млн. руб.; 2014 год: 1 596 млн. руб.) и включена в строку амортизация в табличном примечании 5.

#### Наличие и движение основных средств по степени использования в 2016 году\*

Таблица 3  
млн. руб.

Степень использования основных средств	Сальдо по состоянию на 1 января 2016 года	Поступило	Выбыло	Сальдо по состоянию на 31 декабря 2016 года
В эксплуатации	222 420	30 506	22 408	230 518
Переданные в аренду	5 739	1 114	1 778	5 075
На консервации	135	82	-	217
Переданные по договорам безвозмездного пользования	213	-	37	176
В оперативном управлении	1 216	5	101	1 120
Основные средства на складе	906	-	104	802
<b>Итого основных средств</b>	<b>230 629</b>	<b>31 707</b>	<b>24 428</b>	<b>237 908</b>

\*Информация приведена с внутренними перемещениями внутри одной степени использования. Величина внутреннего оборота составляет 21 089 млн. руб.



**Наличие и движение начисленной амортизации основных средств по степени использования в 2016 году\***

Таблица 4  
млн. руб.

Степень использования основных средств	Сальдо по состоянию на 1 января 2016 года	Выбыло	Начислено	Сальдо по состоянию на 31 декабря 2016 года
В эксплуатации	131 731	8 959	22 906	145 678
Переданные в аренду	3 554	696	596	3 454
На консервации	60	-	66	126
Переданные по договорам безвозмездного пользования	96	28	7	75
В оперативном управлении	741	83	34	692
<b>Итого основных средств</b>	<b>136 182</b>	<b>9 766</b>	<b>23 609</b>	<b>150 025</b>

\*Информация приведена с внутренними перемещениями внутри одной степени использования. Величина внутреннего оборота составляет 7 061 млн. руб.

**Наличие и движение основных средств, переданных в аренду, в 2016 году (балансовая стоимость)**

Таблица 5  
млн. руб.

Наименование показателя	Сальдо по состоянию на 1 января 2016 года	Передано в аренду	Возврат из аренды	Сальдо по состоянию на 31 декабря 2016 года
Здания	2 100	93	941	1 252
Сооружения	442	19	30	431
Машины и оборудование	3 006	994	795	3 205
Транспортные средства	32	6	2	36
Производственный и хозяйственный инвентарь	70	2	8	64
Земельные участки	22	-	-	22
Другие виды основных средств	67	-	2	65
<b>Итого основных средств</b>	<b>5 739</b>	<b>1 114</b>	<b>1 778</b>	<b>5 075</b>

**Наличие и движение начисленной амортизации по видам основных средств, переданных в аренду, в 2016 году**

Таблица 6  
млн. руб.

Наименование показателя	Сальдо по состоянию на 1 января 2016 года	Выбыло	Начислено	Сальдо по состоянию на 31 декабря 2016 года
Здания	927	403	73	597
Сооружения	278	21	33	290
Машины и оборудование	2 197	260	478	2 415
Транспортные средства	27	2	8	33
Производственный и хозяйственный инвентарь	56	8	4	52
Другие виды основных средств	69	2	-	67
<b>Итого основных средств</b>	<b>3 554</b>	<b>696</b>	<b>596</b>	<b>3 454</b>

Изменение сальдо по строке «**Оборудование к установке**» в сторону увеличения на сумму – 2 209 млн. руб. вызвано следующим:

- увеличением сальдо по счету 07 «Оборудование к установке» на сумму 916 млн. руб.;
- в том числе по:
  - технологическому оборудованию 757 млн. руб.;
  - энергетическому оборудованию 375 млн. руб.;

- прочему оборудованию (37) млн. руб.;
- импортному оборудованию (179) млн. руб.;
- увеличением остатка авансов, выданных под поставку оборудования 506 млн. руб.;
- увеличением остатков по оборудованию, находящемуся в пути 791 млн. руб.;
- увеличением сумм резерва по сомнительным долгам в части авансов выданных под поставку оборудования (73) млн. руб.;
- уменьшением сумм резерва под обесценение незавершенного строительства и оборудования 69 млн. руб.

Увеличение сальдо по строке «**Вложения во внеоборотные активы**» на – 7 532 млн. руб. связано:

- с меньшим объемом введенных в эксплуатацию объектов капитального строительства по сравнению с произведенными расходами по строящимся объектам, списаниями и прочим выбытием объектов 5 058 млн. руб.;
- с большим объемом расходов на приобретение основных средств по сравнению с принятыми в состав основных средств объектами 2 113 млн. руб.;
- с увеличением сальдо по авансам, выданным на осуществление капитальных вложений 50 млн. руб.;
- с изменением суммы резерва, созданного под обесценение незавершенного строительства 311 млн. руб.

#### **Резерв под обесценение объектов незавершенного строительства и оборудования**

В 2013-2015 годах Общество выявило внеоборотные активы, по которым не ожидается получения экономических выгод (дохода) в будущем в объеме, равном их остаточной стоимости. Остатки резервов под обесценение таких объектов на отчетную дату составили:

- резерв под обесценение оборудования (7 462) млн. руб.;
- резерв под обесценение незавершенного строительства (2 683) млн. руб.

По состоянию на 31 декабря 2016 года ОАО «ММК» имеет обязательства капитального характера в сумме 8 273 млн. руб. (на 31 декабря 2015 года: 9 198 млн. руб.; на 31 декабря 2014 года: 4 156 млн. руб.).

Увеличение по строке «**Долгосрочные финансовые вложения**» на 5 330 млн. руб. произошло за счет:

- выдачи (гашения) займов 177 млн. руб.;
- перевода займов в состав краткосрочных (634) млн. руб.;
- увеличения (уменьшения) вложений в уставные капиталы дочерних и зависимых обществ 27 636 млн. руб.;
- продажи и иного выбытия акций (долей) дочерних и зависимых обществ (21 851) млн. руб.;
- размещения валютных депозитов 383 млн. руб.;
- переоценки валютного депозита (61) млн. руб.;
- перевода валютного депозита в состав краткосрочных финансовых вложений (322) млн. руб.;
- восстановления резерва 2 млн. руб.

Основные изменения вложений в уставные капиталы дочерних и зависимых обществ вызваны приобретением доли компании ООО «СМЦ АЛАБУГА» на сумму 98 млн. руб., приобретением акций по дополнительной эмиссии компании ММК-Металурджи (ММК Metalurji Sanayi, Ticaret ve Liman İşletmeciliği Anonim Şirketi) на сумму 27 512 млн. руб., а также уменьшением размера уставного капитала «ММК-ММ» с выплатой акционеру в сумме 21 743 млн. руб. и прекращением участия в ООО «ТД «ММК-Белснаб» путем ликвидации на сумму 94 млн. руб.

На 31 декабря 2016 года создан резерв под обесценение вкладов в дочерние общества в сумме 54 688 млн. руб., в т. ч. ММК-Металурджи (ММК Metalurji Sanayi, Ticaret ve Liman İşletmeciliği Anonim Şirketi) – 41 152 млн. руб., ММК-Майнинг Асетс Менеджмент С. А.

(ММК-Mining Assets Management S. A.) – 6 117 млн. руб., ЗАО «Интеркос IY» – 4 628 млн. руб., ОАО «ММК-МЕТИЗ» – 1 827 млн. руб.

### Структура финансовых вложений

- По характеру вложений

Таблица 7  
млн. руб.

Вид	Долевые	Долговые	ПИФы	Прочие	Итого
Долгосрочные	123 322	433	83	-	<b>123 838</b>
резерв	(55 142)	-	-	-	<b>(55 142)</b>
с учетом резерва	68 180	433	83	-	<b>68 696</b>
Краткосрочные	-	148	-	2 537	<b>2 685</b>
резерв	-	(148)	-	-	<b>(148)</b>
с учетом резерва	-	-	-	2 537	<b>2 537</b>

- По форме вложений

Таблица 8  
млн. руб.

Вид	Акции	Облигации	Прочие	Итого
Долгосрочные	106 611	-	17 227	<b>123 838</b>
резерв	(49 186)	-	(5 956)	<b>(55 142)</b>
с учетом резерва	57 425	-	11 271	<b>68 696</b>
Краткосрочные	-	25	2 660	<b>2 685</b>
резерв	-	(25)	(123)	<b>(148)</b>
с учетом резерва	-	-	2 537	<b>2 537</b>

Вложения ОАО «ММК» в уставные капиталы дочерних и зависимых обществ составляет 122 579 млн. руб., из них в акционерные общества 106 531 млн. руб., в общества с ограниченной ответственностью 16 048 млн. руб. Вложения в прочие общества составляют 743 млн. руб., из них в акционерные общества 80 млн. руб., в общества с ограниченной ответственностью 663 млн. руб.

Сальдо по строке «**Отложенные налоговые активы**» увеличилось на 819 млн. руб. и составило на конец отчетного периода 13 662 млн. руб.

Сальдо по строке «**Прочие внеоборотные активы**» изменилось в сторону увеличения на 257 млн. руб. и составило на конец отчетного периода 886 млн. руб.,

в том числе:

- Выполнение НИОКР и технологические работы 372 млн. руб.;
- Расходы будущих периодов со сроком более года 514 млн. руб.

Уменьшение сальдо по строке «**Запасы**» на 1 473 млн. руб. обусловлено следующими фактами:

- уменьшением остатков по сырью и материалам, **(4 141) млн. руб.;**  
в том числе:
  - железорудного сырья (1 814) млн. руб.;
  - окатышей (645) млн. руб.;
  - ферросплавов и сыпучих материалов (530) млн. руб.;
  - металлолома (837) млн. руб.;
  - вспомогательных материалов (315) млн. руб.;
- увеличением остатков по сырью и материалам, **900 млн. руб.;**  
в том числе:
  - угля 388 млн. руб.;
  - запасных частей 262 млн. руб.;
  - сменного оборудования 123 млн. руб.;
  - материалов в переработке 52 млн. руб.;
  - прочие 75 млн. руб.;
- уменьшением расходов по заготовлению и приобретению материальных ценностей **(385) млн. руб.;**

- изменением суммы отклонений в стоимости материальных ценностей **416 млн. руб.;**
- увеличением остатков по строке «**Затраты в незавершенном производстве**», **1 823 млн. руб.;**  
в том числе:
  - увеличением остатков НЗП 346 млн. руб.;
  - увеличением остатков полуфабрикатов 1 477 млн. руб.;
- уменьшением по строке «**Готовая продукция и товары для перепродажи**», **(88) млн. руб.;**  
в том числе:
  - изменением резерва под снижение стоимости готовой продукции (155) млн. руб.;
- увеличением остатков по строке «**Товары отгруженные**» **2 млн. руб.**

Увеличение сальдо по строке «**НДС по приобретенным ценностям**» составило 1 085 млн. руб.

Увеличение сальдо по строке «**Дебиторская задолженность**» на сумму 9 167 млн. руб. произошло за счет:

- увеличения задолженности покупателей и заказчиков 8 355 млн. руб.;
- увеличения суммы резерва по сомнительным долгам (195) млн. руб.;
- увеличения суммы задолженности дочерних и зависимых обществ 2 683 млн. руб.;
- увеличения суммы резерва по сомнительным долгам (93) млн. руб.;
- увеличения задолженности по авансам выданным 1 189 млн. руб.;
- уменьшения задолженности по прочим дебиторам (2 748) млн. руб.;
- увеличения суммы резерва по сомнительным долгам (24) млн. руб.

Общее увеличение дебиторской задолженности за 2016 год составило 29,39%.

#### **Анализ дебиторской задолженности покупателей и заказчиков по срокам возникновения просроченной задолженности**

Таблица 9  
млн. руб.

Сроки возникновения	Сальдо по состоянию на		
	31 декабря 2014 года	31 декабря 2015 года	31 декабря 2016 года
<b>Всего</b>	<b>21 318</b>	<b>17 628</b>	<b>25 788</b>
Не просроченная	19 404	15 879	24 429
Менее 1 месяца	1 598	628	648
От 1 месяца до 3-х месяцев	209	602	398
От 3-х месяцев до 1 года	107	519	313
Более 1 года	2 319	1 747	1 942
Резерв по сомнительным долгам	(2 319)	(1 747)	(1 942)

#### **Прочая дебиторская задолженность**

Таблица 10  
млн. руб.

Наименование показателя	Сальдо по состоянию на		
	31 декабря 2014 года	31 декабря 2015 года	31 декабря 2016 года
<b>Прочая дебиторская задолженность, всего</b>	<b>3 454</b>	<b>3 648</b>	<b>880</b>
в том числе:			
расчеты с бюджетом	1 476	2 096	3
беспроцентные займы выданные	2 874	1 750	1 693
расчеты с разными дебиторами и кредиторами	1 370	1 501	907
резерв по сомнительным долгам	(2 266)	(1 699)	(1 723)

Изменение сальдо по строке «**Финансовые вложения (за исключением денежных эквивалентов)**» в сторону уменьшения на сумму 23 030 млн. руб. произошло за счёт:

- размещения (возврат) депозитов (19 431) млн. руб.;
- переоценки депозита (валютного) (3 920) млн. руб.;
- выдачи (возврат) займов (511) млн. руб.;
- создания резерва под займы выданные (123) млн. руб.;
- перевода депозита (валютного) в состав краткосрочных вложений 322 млн. руб.;
- перевода долгосрочных займов в состав краткосрочных 634 млн. руб.;
- списана стоимость акций (1) млн. руб.

Уменьшение сальдо по строке «**Денежные средства и денежные эквиваленты**» составило 8 387 млн. руб.

#### **Денежные средства и денежные эквиваленты**

Таблица 11  
млн. руб.

Наименование показателя	Сальдо по состоянию на		
	31 декабря 2014 года	31 декабря 2015 года	31 декабря 2016 года
<b>Денежные средства и денежные эквиваленты, всего</b>	<b>14 914</b>	<b>23 331</b>	<b>14 944</b>
в том числе:			
на расчетных счетах	7 935	1 173	1 347
на валютных счетах	2 164	4 604	5 896
депозитные вклады	4 815	17 554	7 701

Анализ кредитных рейтингов банковских счетов и депозитов представлен в таблице, на основании данных рейтинговых агентств «Standart&Poors» и «Fitch ratings»

Таблица 12  
млн. руб.

	31 декабря 2014 года	31 декабря 2015 года	31 декабря 2016 года
От А до АА	-	-	93
От ВВВ- до ВВВ+	2 615	14 185	6 094
От ВВ- до ВВ+	12 295	9 146	8 678
Прочие	4	-	79
<b>Итого</b>	<b>14 914</b>	<b>23 331</b>	<b>14 944</b>

Сальдо по строке «**Прочие оборотные активы**» изменилось в сторону увеличения на 13 млн. руб. и составило на конец отчётного периода 330 млн. руб.

Сальдо по строке «**Уставный капитал**» за отчетный период не изменилось.

Сальдо по строке «**Добавочный капитал**» за отчётный период не изменилось. Добавочный капитал Общества в сумме 24 714 млн. рублей сформирован за счет эмиссионного дохода, полученного в результате выпуска акций Общества по цене, превышающей их номинальную стоимость.

Сальдо по строке «**Резервный капитал**» за отчетный период не изменилось.

По строке «**Нераспределенная прибыль (непокрытый убыток)**» произошло увеличение на 56 476 млн. руб. за счет:

- формирования чистой прибыли (убытка) за отчетный период 67 968 млн. руб.;
- начисления дивидендов акционерам (11 510) млн. руб.;
- восстановления суммы объявленных и невостребованных дивидендов 18 млн. руб.

Уменьшение по разделу «**Долгосрочные обязательства**» на 38 473 млн. руб. произошло за счет:

- увеличения суммы полученных кредитов, подлежащих погашению более чем через 12 месяцев после отчетной даты 6 492 млн. руб.;
- получения (погашения) прочих займов (48) млн. руб.;
- переноса полученных кредитов и займов из долгосрочных в краткосрочные (45 248) млн. руб.;

- увеличения сальдо по отложенным налоговым обязательствам 470 млн. руб.;
- уменьшения долгосрочной части оценочных обязательств на рекультивацию земли (139) млн. руб.

Общее уменьшение оценочного обязательства на рекультивацию земли на 92 млн. руб. произошло за счет:

- использования в отчетном периоде (688) млн. руб.;
- уменьшения стоимости в связи с изменением стоимости рекультивации (372) млн. руб.;
- увеличения стоимости в связи с ростом его приведенной стоимости в результате приближения срока его исполнения 968 млн. руб.

Сумма резерва на рекультивацию земли составила на конец периода:

- долгосрочная часть 8 072 млн. руб.;
- краткосрочная часть 613 млн. руб.

Уменьшение по строке «**Заемные средства**» в разделе «**Краткосрочные обязательства**» на 35 313 млн. руб. произошло за счет:

- переноса полученных кредитов и займов в краткосрочные из долгосрочных 45 248 млн. руб.;
- получения (погашения) кредитов и займов (75 316) млн. руб.;
- погашения облигационных займов (5 000) млн. руб.;
- уменьшения задолженности по процентам по кредитам и займам (245) млн. руб.

Общая величина начисленных процентов по долгосрочным и краткосрочным кредитам и займам составила 3 428 млн. руб., в том числе отнесенных:

- на прочие расходы 3 424 млн. руб.;
- на увеличении стоимости инвестиционных активов 4 млн. руб.

Величина задолженности по долгосрочным и краткосрочным заемным средствам на отчетную дату составила:

- кредиты и займы 29 862 млн. руб.;
- проценты по кредитам 52 млн. руб.;
- проценты по займам 235 млн. руб.

#### **График погашения задолженности по кредитам и займам (без учета процентов)**

Год, заканчивающийся 31 декабря

Таблица 13  
млн. руб.

2017 года	17 900
2018 года	6 585
2019 года	4 937
2020 года и позже	440
<b>Итого</b>	<b>29 862</b>

На 31 декабря 2016 года неиспользованные средства в рамках кредитных линий составили 69 630 млн. руб. (на 31 декабря 2015 года неиспользованные средства в рамках кредитных линий составили 66 141 млн. рублей).

Сальдо по строке «**Кредиторская задолженность**» увеличилось на 4 344 млн. руб. за счет:

- увеличения задолженности поставщиков и подрядчиков 1 326 млн. руб.;
- увеличения задолженности перед персоналом организации 53 млн. руб.;
- увеличения задолженности перед государственными внебюджетными фондами 45 млн. руб.;
- увеличения задолженности по налогам и сборам 2 166 млн. руб.;

- увеличения задолженности по авансам полученным 2 422 млн. руб.;
- увеличения задолженности по прочим кредиторам 230 млн. руб.;
- уменьшения суммы задолженности перед дочерними и зависимыми обществами (1 898) млн. руб.

#### Прочая кредиторская задолженность

Таблица 14  
млн. руб.

Наименование показателя	Сальдо по состоянию на		
	31 декабря 2014 года	31 декабря 2015 года	31 декабря 2016 года
<b>Прочие кредиторы, всего</b>	<b>262</b>	<b>219</b>	<b>449</b>
в том числе:			
расчеты с персоналом (удержания из заработной платы)	61	62	72
расчеты с учреждениями	2	3	1
расчеты с разными дебиторами и кредиторами	199	154	376

Сальдо по строке «**Оценочные обязательства**» изменилось в сторону увеличения на 143 млн. руб.

#### Забалансовый учет

На счете 001 «**Арендованные основные средства**» числится имущество на общую сумму 979 млн. руб. (сопоставимые данные приведены в таблице 2.4), в том числе по договору лизинга 970 млн. руб. (на 31.12.2015 года: 731 млн. руб.; на 31.12.2014 года: 1 039 млн. руб.).

По счету 002 «**Товарно-материальные ценности, принятые на ответственное хранение**» сальдо на конец отчетного периода составляет 58 млн. руб. (на 31.12.2015 года: 35 млн. руб.; на 31.12.2014 года: 61 млн. руб.).

По счету 006 «**Бланки строгой отчетности**» за 2016 год информация не раскрывается ввиду ее незначительности.

По счету 008 «**Обеспечения обязательств и платежей полученные**» сальдо на конец отчетного периода составляет 12 791 млн. руб. (сопоставимые данные приведены в ТП 7). Обеспечения получены под оплату продукции (в т. ч. Государственная гарантия Челябинской области в размере 8 000 млн. руб. (31 декабря 2015 года: государственная гарантия 8 000 млн. руб.; 31 декабря 2014 года: государственных гарантий полученных не было).

На счете 009 «**Обеспечения обязательств и платежей выданные**» сальдо на конец отчетного периода составляет 11 064 млн. руб. (сопоставимые данные приведены в ТП 7).

По счету 010 «**Износ основных средств**» за 2016 год информация не раскрывается ввиду ее незначительности.

На счете 012 «**Нематериальные активы, полученные в пользование от организации правообладателя**» числятся приобретенные неисключительные лицензии на сумму 557 млн. руб. (на 31 декабря 2015 года: 554 млн. руб.; на 31 декабря 2014 года: 614 млн. руб.) и программное обеспечение на сумму 615 млн. руб. (на 31.12.2015 года: 363 млн. руб.; на 31.12.2014 года: 338 млн. руб.).

#### Отчет о финансовых результатах за 2016 год

Таблица 15  
млн. руб.

Показатели	2016 год	2015 год	Изменения
<b>Выручка, всего</b>	<b>339 111</b>	<b>314 115</b>	<b>24 996</b>
в том числе:			
металлопродукции	328 254	302 670	25 584
Себестоимость продаж, всего	(233 908)	(217 605)	(16 303)
в том числе:			
металлопродукции	(224 604)	(208 120)	(16 484)

Показатели	2016 год	2015 год	Изменения
<b>Валовая прибыль</b>	<b>105 203</b>	<b>96 510</b>	<b>8 693</b>
Коммерческие расходы, всего	(19 763)	(18 579)	(1 184)
в том числе:			
на металлопродукцию	(18 723)	(17 472)	(1 251)
Управленческие расходы, всего	(5 751)	(5 853)	102
в том числе:			
на металлопродукцию*	(5 567)	(5 642)	75
<b>Прибыль (убыток) от продаж</b>	<b>79 689</b>	<b>72 078</b>	<b>7 611</b>
<b>Прочие доходы и расходы</b>			
Доходы от участия в других организациях	8 710	274	8 436
Проценты к получению	889	2 621	(1 732)
Проценты на уплате	(3 436)	(5 188)	1 752
Прочие доходы	71 424	72 783	(1 359)
Прочие расходы	(74 111)	(104 106)	29 995
<b>Прибыль (убыток) до налогообложения</b>	<b>83 165</b>	<b>38 462</b>	<b>44 703</b>
Текущий налог на прибыль	(15 552)	(10 981)	(4 571)
в том числе постоянные налоговые обязательства (активы)	(1 404)	138	(1 542)
Изменение отложенных налоговых обязательств	(548)	(1 148)	600
Изменение отложенных налоговых активов	871	4 299	(3 428)
Прочее	32	46	(14)
<b>Чистая прибыль (убыток)</b>	<b>67 968</b>	<b>30 678</b>	<b>37 290</b>
СПРАВОЧНО:			
Результат от переоценки внеоборотных активов, не включаемый в чистую прибыль (убыток) периода	-	-	-
Результат от прочих операций, не включаемый в чистую прибыль (убыток) периода	-	-	-
Совокупный финансовый результат	67 968	30 678	37 290
Базовая прибыль (убыток) на акцию, руб.	6,08	2,75	3,33
Разводненная прибыль (убыток) на акцию	-	-	-

\*Управленческие расходы, связанные с реализацией металлопродукции, распределяются пропорционально выручке по рынкам сбыта.

Разводненная прибыль отсутствует, так как Организация не имеет конвертируемых ценных бумаг или договоров на размещение собственных обыкновенных акций по цене ниже рыночной.

Ниже приведена расшифровка отдельных показателей отчета о финансовых результатах.

#### Реализация металлопродукции на экспорт и СНГ

Таблица 16

Страны	2016 год		2015 год		Изменения	
	тыс. тонн	млн. руб.	тыс. тонн	млн. руб.	тыс. тонн	млн. руб.
Вьетнам	353	5 328	-	-	353	5 328
Иран	655	13 443	426	8 308	229	5 135
Италия	491	8 987	554	11 156	(63)	(2 169)
Турция	776	16 459	873	15 669	(97)	790
Прочий экспорт	813	15 601	762	14 584	51	1 017
Азербайджан	151	4 640	172	5 457	(21)	(817)
Казахстан	317	9 268	359	9 938	(42)	(670)
Узбекистан	197	7 633	241	8 576	(44)	(943)
Украина	115	3 209	56	1 456	59	1 753
Прочий СНГ	223	6 840	208	6 192	15	648
<b>Итого</b>	<b>4 091</b>	<b>91 408</b>	<b>3 651</b>	<b>81 336</b>	<b>440</b>	<b>10 072</b>



**Реализация металлопродукции на внутренний рынок**

Таблица 17

Регионы	2016 год		2015 год		Изменения	
	тыс. тонн	млн. руб.	тыс. тонн	млн. руб.	тыс. тонн	млн. руб.
Волгоградская область	531	18 794	587	20 419	(56)	(1 625)
Московская область	681	23 122	454	14 296	227	8 826
Новосибирская область	310	10 251	330	10 029	(20)	222
Пермский край	210	7 236	297	8 799	(87)	(1 563)
Республика Башкортостан	218	7 173	203	6 088	15	1 085
Республика Татарстан	556	16 685	611	16 554	(55)	131
Ростовская область	198	6 212	126	3 619	72	2 593
Самарская область	327	10 876	396	11 562	(69)	(686)
Свердловская область	958	30 112	999	27 228	(41)	2 884
Челябинская область	1 452	45 818	1 633	48 509	(181)	(2 691)
Прочие	1 812	60 567	1 724	54 231	88	6 336
<b>Итого</b>	<b>7 253</b>	<b>236 846</b>	<b>7 360</b>	<b>221 334</b>	<b>(107)</b>	<b>15 512</b>

**Выручка от реализации продукции по сортаменту**

 Таблица 18  
млн. руб.

Вид продукции	2016 год	2015 год	Изменения
Прокат г/к	161 456	158 471	2 985
Прокат х/к	42 351	34 911	7 440
Жесть	7 420	6 581	839
Сортовой прокат	40 975	38 067	2 908
Лента	4 172	4 275	(103)
Сляб	1 856	780	1 076
Трубы	2 405	2 148	257
Оцинкованный лист	46 134	38 932	7 202
Лист оцинкованный с полимерным покрытием	19 441	17 300	2 141
Гнутый профиль	2 044	1 205	839
Коксохимическая продукция	5 193	5 758	(565)
Прочие	5 664	5 687	(23)
<b>Итого</b>	<b>339 111</b>	<b>314 115</b>	<b>24 996</b>

**Структура фактических затрат, включая капитализированные**

Таблица 19

Наименование показателя	2016 год		2015 год	
	млн. руб.	%	млн. руб.	%
<b>Всего затрат</b>				
(без учета остатков и списания на непроизводственные счета)	<b>265 663</b>	<b>100,00</b>	<b>246 879</b>	<b>100,00</b>
<b>Материальные, всего</b>	<b>206 220</b>	<b>77,62</b>	<b>188 651</b>	<b>76,41</b>
в том числе:				
сырье и материалы	167 684	63,12	153 107	62,02
работы и услуги промышленного характера	16 276	6,12	15 056	6,10
топливо	16 573	6,24	15 987	6,47
энергоресурсы (в т. ч. электроэнергия)	5 687	2,14	4 501	1,82
<b>Оплата труда</b>	<b>12 389</b>	<b>4,66</b>	<b>11 925</b>	<b>4,83</b>
<b>Отчисления в государственные внебюджетные фонды</b>	<b>3 524</b>	<b>1,33</b>	<b>3 298</b>	<b>1,34</b>
<b>Амортизация</b>	<b>21 057</b>	<b>7,93</b>	<b>21 302</b>	<b>8,63</b>
<b>Транспортные расходы</b>	<b>14 749</b>	<b>5,55</b>	<b>13 533</b>	<b>5,48</b>
<b>Прочие затраты</b>	<b>7 724</b>	<b>2,91</b>	<b>8 170</b>	<b>3,31</b>

Для более детального пояснения ниже приведены данные о составе прочих доходов и расходов за 2016 год.

Таблица 20  
млн. руб.

Наименование показателя	2016 год	2015 год
<b>Проценты к получению, доходы от участия в других организациях, всего</b>	<b>9 599</b>	<b>2 895</b>
в том числе:		
процент банка по депозитам, векселям и займам	889	2 621
доходы от участия в других организациях	8 710	274
<b>Проценты к уплате, всего</b>	<b>(3 436)</b>	<b>(5 188)</b>
в том числе:		
проценты по кредитам и займам, облигациям, векселям и за отсрочку платежа	(3 436)	(5 188)
<b>Прочие доходы, всего</b>	<b>71 424</b>	<b>72 783</b>
в том числе:		
доходы от реализации основных средств	175	11
доходы от реализации прочего имущества	3 872	2 914
доходы от продажи валюты (зачисленный и подлежащий зачислению рублевый эквивалент)	17 437	11 751
доходы от ликвидации основных средств	372	263
доходы от реализации ценных бумаг	-	2
результат от передачи во вклад	1	108
доходы от реализации имущественных прав	15	30
списана кредиторская задолженность	21	8
<b>Курсовая разница, всего</b>	<b>47 423</b>	<b>56 935</b>
в том числе по операциям пересчета выраженной в иностранной валюте стоимости активов и обязательств, подлежащих оплате:		
в иностранной валюте	46 837	55 967
в рублях	586	968
Результат по итогам инвентаризации	1 508	1 149
Присужденные, признанные должником штрафы, пени, неустойки	248	204
Прибыль прошлых лет	(297)	(818)
Полезные возвраты от списания объектов НЗС, оборудования к установке, материалов	182	173
Обесценение НЗС и оборудования	380	-
Безвозмездно полученные активы	14	14
Прочие	73	39
<b>Прочие расходы, всего</b>	<b>(74 111)</b>	<b>(104 106)</b>
в том числе:		
расходы, связанные с реализацией прочего имущества	(3 703)	(2 777)
расходы, связанные с реализацией основных средств (остаточная стоимость)	(314)	(1)
расходы, связанные с реализацией ценных бумаг	(1)	(3)
расходы, связанные с реализацией имущественных прав	(12)	(45)
расходы, связанные с продажей валюты (списанные с валютного счета средства)	(17 505)	(11 726)
налоги	(2 007)	(2 528)
расходы, связанные с ликвидацией основных средств	(286)	(371)
расходы, связанные с оплатой услуг банков	(70)	(145)
расходы, связанные с получением кредитов, займов	(189)	(201)
расходы, связанные с размещением и обслуживанием ценных бумаг	(29)	(32)
расходы по договорам оперативного управления и безвозмездного пользования	(6)	(13)
списана дебиторская задолженность	(268)	(30)
<b>Курсовая разница, всего</b>	<b>(43 227)</b>	<b>(67 529)</b>
в том числе по операциям пересчета выраженной в иностранной валюте стоимости активов и обязательств, подлежащих оплате:		
в иностранной валюте	(42 915)	(66 265)
в рублях	(312)	(1 264)
Убытки прошлых лет	(32)	903
Присужденные, признанные штрафы, пени, неустойки	(88)	(79)
Списание оборудования, НЗС, материалов	(235)	(150)
Потери от брака	(2 027)	(1 569)
Обесценение запасов	-	(1 857)
Начисление оценочных резервов	(354)	(4)

Наименование показателя	2016 год	2015 год
Начисление оценочных обязательств	(609)	(4 803)
Обесценение НЗС и оборудования	-	(7 993)
<b>Прочие, всего</b>	<b>(3 149)</b>	<b>(3 153)</b>
в том числе:		
финансирование учреждений и других организаций и объединений	(1 340)	(507)
благотворительные цели	(736)	(362)
безвозмездная передача	(3)	-
плата за загрязнение окружающей среды	(6)	(34)
возмещение стоимости путевок и услуг	-	(40)
информационное сопровождение	(66)	(64)
услуги по общественному питанию	(15)	(54)
целевые и членские взносы	(20)	(13)
услуги по осуществлению воздушных перевозок	(308)	(260)
другие	(655)	(1 819)

Ниже приведены данные о составе прочих поступлений и выплат по текущей и инвестиционной деятельности отчета о движении денежных средств

Таблица 21  
млн. руб.

Наименование показателя	2016 год	2015 год
<b>Текущая деятельность</b>		
<b>Прочие поступления, всего</b>	<b>1 475</b>	<b>593</b>
в том числе:		
свернутые косвенные налоги в составе поступлений и платежей (НДС)	808	-
курсовые разницы	-	-
возврат (гашение) займов, выданных сторонним организациям	57	45
возврат (гашение) займов, выданных дочерним и зависимым обществам	-	-
возврат налога на прибыль	-	125
прочие	610	423
<b>Прочие платежи, всего</b>	<b>(5 582)</b>	<b>(5 831)</b>
в том числе:		
налоги уплаченные, в бюджетные и внебюджетные фонды (кроме НДС)	(1 634)	(2 492)
курсовые разницы	(19)	-
выдача займов дочерним и зависимым обществам	-	-
выдача займов сторонним организациям	-	-
расчеты по страховым взносам	(569)	(532)
расчеты по договорам лизинга	(269)	(270)
прочие	(3 091)	(2 537)
<b>Прочие поступления, всего (инвестиционная деятельность)</b>	<b>65 094</b>	<b>52 802</b>
в том числе		
гашение депозитов сроком свыше 90 дней	65 094	52 784
доверительное управление	-	-
прочие	-	18
<b>Прочие платежи, всего (инвестиционная деятельность)</b>	<b>(46 044)</b>	<b>(59 602)</b>
в том числе:		
размещение депозитов сроком свыше 90 дней	(46 044)	(59 572)
прочие	-	(30)

## 6. НАЛОГ НА ПРИБЫЛЬ

Налогооблагаемая база для расчета налога на прибыль за 2016 год составила 77 763 млн. руб. (54 905 млн. руб. в 2015 году), применяемая ставка для налога на прибыль – 20%. Текущий налог на прибыль в соответствии с ПБУ 18/02 за 2016 и 2015 годы представлен следующим образом:

Таблица 22  
млн. руб.

Наименование показателя	2016 год	2015 год
<b>Условный расход/(доход) по налогу на прибыль</b>	<b>16 633</b>	<b>7 692</b>
<b>Постоянные налоговые обязательства (активы)</b>	<b>(1 404)</b>	<b>138</b>
в том числе:		

Наименование показателя	2016 год	2015 год
по основным средствам	(123)	(162)
по расходам (доходам) прошлых периодов	(79)	192
по доходам от долевого участия в других организациях	(1 742)	(55)
по отклонениям в стоимости материалов	9	79
по оценочным резервам	-	-
по результату от передачи во вклад	-	-
по прочим расходам (доходам) без налогообложения	531	84
<b>Увеличение (уменьшение) отложенного налогового актива, всего</b>	<b>871</b>	<b>4 299</b>
в том числе:		
по основным средствам	1 349	1 476
по налоговому убытку за период	-	-
по нематериальным активам, по расходам на НИОКР	8	1
по переоценке ценных бумаг	-	-
по резервам и оценочным обязательствам	(478)	2 828
по прочим	(8)	(6)
<b>Уменьшение (увеличение) отложенного налогового обязательства, всего:</b>	<b>(548)</b>	<b>(1 148)</b>
в том числе:		
по основным средствам	(420)	(480)
по оценке незавершенного производства	2	(339)
по расходам на НИОКР	(24)	(20)
по резервам	62	(177)
по переоценке ценных бумаг	-	-
по лицензионным договорам на программное обеспечение	(97)	-
по остаткам капитализированных ремонтов	(46)	(118)
по прочим	(25)	(14)
<b>Итого текущий налог на прибыль</b>	<b>15 552</b>	<b>10 981</b>

В отчетном периоде отражено начисление (списание) отложенного налогового обязательства (актива) за прошлые периоды: по основным средствам – на 56 млн. руб., по оценке НЗП 23 млн. руб. и списание отложенных налоговых обязательств (активов) в связи с выбытием объекта актива или вида обязательства по основным средствам в сумме (8) млн. руб. Прочие корректировки по отложенным активам и обязательствам составили (19) и (77) млн. рублей соответственно.

В 2014 году согласно закону о контролируемых иностранных компаниях («КИК») было введено обложение налогом на прибыль в Российской Федерации иностранных компаний и иностранных структур без образования юридического лица (включая фонды), контролируемых налоговыми резидентами Российской Федерации (контролирующими лицами). Начиная с 2015 года, доход КИК облагается налогом по ставке 20%. Данное изменение в законодательстве не оказывает существенного влияния на отложенные налоговые обязательства ОАО «ММК».

## 7. АНАЛИЗ ФИНАНСОВО-ХОЗЯЙСТВЕННОЙ ДЕЯТЕЛЬНОСТИ

### Показатели основных средств

Таблица 23

№ п/п	Наименование показателя	Формула расчета	2016 год	2015 год
1	Доля активной части основных средств	$\frac{\text{Стоимость активной части ОС}}{\text{Стоимость основных средств}}$	0,675	0,668
2	Коэффициент износа	$\frac{\text{Износ основных средств}}{\text{Первоначальная стоимость ОС}}$	0,631	0,590
3	Коэффициент обновления основных средств	$\frac{\text{Первоначальная стоимость поступивших за период ОС}}{\text{Первоначальная стоимость ОС на конец периода}}$	0,045	0,040
4	Коэффициент выбытия основных средств	$\frac{\text{Первоначальная стоимость выбывших за период ОС}}{\text{Первоначальная стоимость ОС на начало периода}}$	0,014	0,012

**Показатели оценки финансовых результатов и финансового состояния**

Таблица 24

№ п/п	Наименование показателя	Формула расчета	2016 год	2015 год
1	Чистая прибыль (убыток) отчетного года, млн. руб.		67 968	30 678
2	Рентабельность основной деятельности, %	$\frac{\text{Прибыль от продаж} * 100}{\text{Затраты на производство и сбыт}}$	30,72	29,78
3	Рентабельность собственного капитала, %	$\frac{\text{Прибыль отчетного периода} * 100}{\text{Собственный капитал}}$	33,80	21,21
4	Доля собственных средств организации (коэффициент автономности)	$\frac{\text{Собственный капитал}}{\text{Всего хозяйственных средств}}$	0,681	0,470
5	Коэффициент обеспеченности собственными средствами	$\frac{\text{Собственные оборот. средства}}{\text{Оборотные средства}}$	0,048	(0,345)
6	Коэффициент текущей ликвидности	$\frac{\text{Оборотные активы}}{\text{Краткосрочные пассивы}}$	1,792	1,413
7	Коэффициент быстрой ликвидности	$\frac{\text{Оборотные активы} - \text{запасы} - \text{НДС} - \text{долгосрочная ДЗ}}{\text{Краткосрочные пассивы}}$	1,054	0,933
8	Коэффициент абсолютной ликвидности	$\frac{\text{Денежные средства} + \text{высоколиквидные ЦБ}}{\text{Краткосрочные пассивы}}$	0,317	0,569

**Показатели оценки деловой активности**

Таблица 25

№ п/п	Наименование показателя	Формула расчета	2016 год	2015 год
1	Выручка, млн. руб.		339 111	314 115
2	Прибыль (убыток) до налогообложения, млн. руб.		83 165	38 462
3	Фондоотдача	$\frac{\text{Выручка от продажи}}{\text{Средняя стоимость ОС}}$	3,720	3,184
4	Оборачиваемость средств в расчетах, дни	$\frac{360 * \text{Сред. дебит. з-ть}}{\text{Выручка от продажи}}$	38	37
5	Оборачиваемость производственных запасов, дни	$\frac{360 * \text{Ср. запасы}}{\text{Затраты на производство}}$	58	60
6	Оборачиваемость собственного капитала, раз	$\frac{\text{Выручка от продажи}}{\text{Средняя величина собственного капитала}}$	1,962	2,370

**8. ОБЛИГАЦИИ**

В июле 2016 года ОАО «ММК» полностью погасило необеспеченные корпоративные облигации 19 серии, в сумме 5 000 млн. руб. В декабре 2015 года ОАО «ММК» полностью погасило необеспеченные корпоративные облигации 18 серии, в сумме 5 000 млн. руб.

**9. СОБЫТИЯ ПОСЛЕ ОТЧЕТНОЙ ДАТЫ**

После отчетной даты не произошло никаких событий, которые бы требовали специальных пояснений или корректировок в бухгалтерской отчетности.

**10. ОЦЕНОЧНЫЕ ОБЯЗАТЕЛЬСТВА, УСЛОВНЫЕ ОБЯЗАТЕЛЬСТВА И УСЛОВНЫЕ АКТИВЫ**

*Налоги*

Налоговое, таможенное и валютное законодательство Российской Федерации, действующее или вступившее в силу на конец отчетного периода, допускает возможность разных трактовок отдельных фактов хозяйственной жизни Общества. В связи с этим позиция руководства в отношении налогов и документы, обосновывающие эту позицию, могут быть

оспорены налоговыми органами. Налоговый контроль в Российской Федерации ужесточается, вследствие чего повышается риск проверок влияния на налогооблагаемую базу операций, не имеющих четкой финансово-хозяйственной цели или операций с контрагентами, не соблюдающими требования налогового законодательства. Налоговые проверки могут охватывать три календарных года, предшествующих году, в котором вынесено решение о проведении проверки. При определенных обстоятельствах могут быть проверены и более ранние периоды. По мнению руководства Общества, по состоянию на 31 декабря 2016 года соответствующие положения законодательства интерпретированы им корректно, и Общество выполнило все требования налогового, валютного и таможенного законодательства.

Российское законодательство о трансфертном ценообразовании, в целом, соответствует международным принципам трансфертного ценообразования, разработанным Организацией экономического сотрудничества и развития (ОЭСР), с определенными особенностями. Законодательство о трансфертном ценообразовании предусматривает возможность доначисления налоговых обязательств по контролируемым сделкам (сделкам с взаимозависимыми лицами и определенным видам сделок с независимыми лицами), если цена сделки не соответствует рыночной. Налоговые обязательства, возникающие в результате операций между предприятиями Группы, определяются на основе фактической цены сделки. Существует вероятность того, что по мере дальнейшего развития практики применения правил трансфертного ценообразования эти цены могут быть оспорены. Влияние такого развития событий не может быть оценено с достаточной степенью надежности, однако может быть значительным с точки зрения финансового положения и/или хозяйственной деятельности Общества.

Общество, исходя из своего понимания применимого российского налогового законодательства, официальных разъяснений и судебных решений, считает, что налоговые обязательства отражены в адекватной сумме. Тем не менее, трактовка этих положений соответствующими органами может быть иной и, в случае если они смогут доказать правомерность своей позиции, это может оказать значительное влияние на настоящую финансовую отчетность.

#### *Оценочные обязательства*

ОАО «ММК» проводит мероприятия по восстановлению ущерба, нанесенного окружающей среде, касающиеся восстановления территории крупного карьера по добыче железной руды в Магнитогорске, рассчитанные до 2037 года. В связи с этим Общество сформировало оценочное обязательство по возмещению экологического ущерба в сумме 8 685 млн. руб. по состоянию на 31 декабря 2016 года (на 31 декабря 2015 года: 8 777 млн. руб.). Общество использовало ставку дисконтирования в размере 8,7% (2015 г.: 9,72%) для расчета резерва.

## **11. УПРАВЛЕНИЕ РИСКАМИ**

Экономика Российской Федерации проявляет некоторые характерные особенности, присущие развивающимся рынкам. Она особенно чувствительна к колебаниям цен на нефть и газ. Налоговое, валютное и таможенное законодательство Российской Федерации продолжают развиваться, подвержены частым изменениям и допускают возможность разных толкований. Низкие цены на нефть, сохраняющаяся политическая напряженность в регионе, а также продолжающееся действие международных санкций в отношении некоторых российских компаний и граждан оказывали негативное влияние на российскую экономику в 2016 году. Действие указанных факторов способствовало экономическому спаду в стране, характеризующемуся падением показателя валового внутреннего продукта. Финансовые рынки по-прежнему характеризуются отсутствием стабильности, частыми и существенными изменениями цен, и увеличением спредов по торговым операциям. Рейтинг Российской Федерации был понижен до уровня «ниже инвестиционного». Данная экономическая среда оказывает значительное влияние на деятельность и финансовое положение Общества. Руководство предпринимает необходимые меры для обеспечения устойчивой деятельности Общества. Тем не менее будущие последствия текущей экономической ситуации сложно прогнозировать, и текущие ожидания и оценки руководства могут отличаться от фактических результатов.

Деятельность Общества в той или иной степени подвергается различным видам рисков (финансовым, правовым, страновым и региональным, репутационным и др.). В пояснениях к бухгалтерскому балансу и отчету о финансовых результатах раскрыта информация о подверженности Общества рискам и о причинах их возникновения, механизмах управления рисками, а также изменениях по сравнению с предыдущим периодом.

Основные риски, присущие деятельности ОАО «ММК» включают в себя риск ликвидности, кредитный риск, риск изменения процентных ставок и курсов валют, риск изменения цен

на долевые инструменты. Описание рисков и политики управления указанными рисками приведено ниже.

### Риск ликвидности

Риск ликвидности заключается в том, что Общество не сможет оплатить свои обязательства при наступлении срока их погашения. Общество тщательно контролирует и управляет своим риском ликвидности. Общество использует процедуры детального бюджетирования и прогнозирования движения денежных средств, чтобы удостовериться в наличии денежных средств, необходимых для своевременной оплаты своих обязательств.

В таблице ниже представлен анализ сроков погашения кредитов с учетом контрактных сроков погашения обязательств, включая проценты, млн. руб.:

Таблица 26  
млн. руб.

2016 год	Средне- взвешенная эффектив- ная процентная ставка	Итого	В тече- ние 1 мес.	От 1 до 3 мес.	От 3 до 12 мес.	От 2 до 5 лет	В после- дующие годы
<b>Кредиты и займы с фиксированной ставкой</b>							
Основная сумма	10%	10 915	28	-	1 321	9 375	191
Проценты		2 201	81	157	970	993	-
		<b>13 116</b>	<b>109</b>	<b>157</b>	<b>2 291</b>	<b>10 368</b>	<b>191</b>
<b>Кредиты и займы с плавающей ставкой</b>							
Основная сумма	2%	18 947	-	4 154	12 397	2 334	62
Проценты		282	66	73	122	21	-
		<b>19 229</b>	<b>66</b>	<b>4 227</b>	<b>12 519</b>	<b>2 355</b>	<b>62</b>
<b>Итого</b>		<b>32 345</b>	<b>175</b>	<b>4 384</b>	<b>14 810</b>	<b>12 723</b>	<b>253</b>
<b>2015 год</b>							
	Средне- взвешенная эффектив- ная процентная ставка	Итого	В тече- ние 1 мес.	От 1 до 3 мес.	От 3 до 12 мес.	От 2 до 5 лет	В после- дующие годы
<b>Кредиты и займы с фиксированной ставкой</b>							
Основная сумма	10%	23 997	91	5 500	18 168	239	-
Проценты		1 662	212	408	1 042	-	-
		<b>25 659</b>	<b>303</b>	<b>5 908</b>	<b>19 210</b>	<b>239</b>	<b>-</b>
<b>Кредиты и займы с плавающей ставкой</b>							
Основная сумма	3%	79 736	-	9 405	19 805	50 527	-
Проценты		3 801	59	622	1 556	1 563	-
		<b>83 537</b>	<b>59</b>	<b>10 027</b>	<b>21 361</b>	<b>52 090</b>	<b>-</b>
<b>Итого</b>		<b>109 196</b>	<b>362</b>	<b>15 935</b>	<b>40 571</b>	<b>52 329</b>	<b>-</b>
<b>2014 год</b>							
	Средне- взвешенная эффектив- ная процентная ставка	Итого	В тече- ние 1 мес.	От 1 до 3 мес.	От 3 до 12 мес.	От 2 до 5 лет	В после- дующие годы
<b>Кредиты и займы с фиксированной ставкой</b>							
Основная сумма	9%	36 381	2 000	1 521	10 710	22 150	-
Проценты		3 634	230	391	1 829	1 184	-
		<b>40 015</b>	<b>2 230</b>	<b>1 912</b>	<b>12 539</b>	<b>23 334</b>	<b>-</b>
<b>Кредиты и займы с плавающей ставкой</b>							
Основная сумма	3%	79 509	2 813	6 699	12 129	57 868	-
Проценты		3 927	46	537	1 287	2 057	-
		<b>83 437</b>	<b>2 859</b>	<b>7 236</b>	<b>13 416</b>	<b>59 925</b>	<b>-</b>

<b>Итого</b>		<b>123 452</b>	<b>5 090</b>	<b>9 148</b>	<b>25 955</b>	<b>83 259</b>	<b>-</b>
--------------	--	----------------	--------------	--------------	---------------	---------------	----------

### Кредитный риск

Общество подвержено кредитному риску, т. е. риску неисполнения своих обязательств стороной контракта и, вследствие этого, возникновения финансового убытка у Общества. Финансовые инструменты, которые способны создавать существенные кредитные риски для Общества, состоят, главным образом, из денежных средств и их эквивалентов, банковских депозитов и дебиторской задолженности, включая необеспеченную торговую и прочую дебиторскую задолженность.

При заключении сделок с новым контрагентом Общество оценивает кредитоспособность потенциального контрагента и определяет кредитные лимиты, индивидуальные для каждого контрагента. Кредитные лимиты контрагентов регулярно пересматриваются как минимум на ежегодной основе.

На 31 декабря 2016, 2015 и 2014 года максимальная сумма кредитного риска по дебиторской задолженности, включая дебиторскую задолженность от связанных сторон, по категориям покупателей была следующей, млн. руб.:

Таблица 27  
млн. руб.

	<b>31 декабря 2014 года</b>	<b>31 декабря 2015 года</b>	<b>31 декабря 2016 года</b>
Автопроизводители	2 387	2 365	4 288
Трейдера	11 594	14 251	18 993
Трубопрокатное производство	8 478	4 088	8 370
Прочие	5 743	5 627	5 723
<b>Итого</b>	<b>28 202</b>	<b>26 331</b>	<b>37 374</b>

### Валютный риск

Валютный риск – это риск отрицательного воздействия изменения курса валют на финансовые результаты Общества. В настоящее время Общество не использует инструменты хеджирования для управления рисками, связанными с изменением курсов валют. По состоянию на отчетные даты текущая стоимость монетарных активов и обязательств, деноминированных в иностранных валютах составила, млн. руб.:

Таблица 28  
млн. руб.

	<b>31 декабря 2014 года</b>		<b>31 декабря 2015 года</b>		<b>31 декабря 2016 года</b>	
	<b>Евро</b>	<b>Долл. США</b>	<b>Евро</b>	<b>Долл. США</b>	<b>Евро</b>	<b>Долл. США</b>
<b>Активы</b>						
Денежные средства и их эквиваленты	1 676	4 602	2 102	15 264	2 777	7 365
Финансовые вложения (за исключением денежных эквивалентов)	683	11 814	6 535	18 731	2 233	303
Дебиторская задолженность покупателей и заказчиков дочерних и зависимых обществ	2 163	2 984	1 671	4 929	2 556	5 081
<b>Итого активы</b>	<b>4 522</b>	<b>19 400</b>	<b>10 308</b>	<b>38 924</b>	<b>7 566</b>	<b>12 749</b>
<b>Обязательства</b>						
Кредиторская задолженность перед поставщиками и подрядчиками, дочерними и зависимыми обществами	1 544	4 192	1 951	5 208	1 504	4 010
Краткосрочные и долгосрочные заемные средства	15 283	68 543	13 081	69 740	6 714	12 734
<b>Итого обязательства</b>	<b>16 827</b>	<b>72 735</b>	<b>15 032</b>	<b>74 949</b>	<b>8 218</b>	<b>16 744</b>
<b>Итого чистая позиция</b>	<b>(12 305)</b>	<b>(53 335)</b>	<b>(4 724)</b>	<b>(36 025)</b>	<b>(652)</b>	<b>(3 995)</b>



В таблице ниже представлен анализ чувствительности к ослаблению российского рубля относительно доллара США и ЕВРО на 20% (2015 год: 20%, 2014 год: 10%) что, по мнению руководства, является разумной величиной в текущей экономической ситуации.

Таблица 29  
млн. руб.

Убыток	Влияние евро			Влияние доллара США		
	2014 год	2015 год	2016 год	2014 год	2015 год	2016 год
	(1 230)	(945)	(130)	(5 333)	(7 205)	(799)

#### Риск изменения процентных ставок

Риск изменения процентных ставок связан с вероятностью изменений в стоимости финансовых инструментов в связи с изменениями процентных ставок.

В таблице ниже представлен анализ чувствительности к изменению плавающих процентных ставок (LIBOR, EURIBOR) на 2% годовых (2015 год: 2%; 2014: 1%), что, по мнению руководства, является разумной величиной в текущей экономической ситуации. Приведенный ниже анализ проводился для кредитов и займов, основываясь на допущении о том, что уровень задолженности на конец года сохраняется в течении всего года.

Таблица 30  
млн. руб.

Доход или убыток	31 декабря 2014 года	31 декабря 2015 года	31 декабря 2016 года
	864	1 564	379

#### Риск изменения цен на долговые или долевыe инструменты

Общество подвержено риску изменения цен на долевыe и долговые инструменты в связи с наличием у него финансовых вложений в акции и облигации.

## 12. АКЦИИ И ДИВИДЕНДЫ

На конец отчетного периода уставной капитал Общества, состоящий из обыкновенных именных акций Общества в количестве 11 174 330 000 штук, номинальной стоимостью 1 (один) рубль каждая, составил 11 174 330 000 руб.

По состоянию на 31 декабря 2016 года акций ОАО «ММК», находящихся в собственности Общества, его дочерних и зависимых обществ, нет. Номинальная стоимость акций ОАО «ММК», находящихся в собственности Организации, ее дочерних и зависимых обществ по состоянию на 31 декабря 2015 года составляла 1 835 900 руб., на 31 декабря 2014 года – 28 168 283 руб.

Чистая прибыль отчетного года составляет 67 968 млн. руб.

Таблица 31

Наименование показателя	2016 год	2015 год
Средневзвешенное количество обыкновенных акций	11 174 330 000	11 174 330 000
Базовая прибыль (убыток) на акцию, руб.	6,08	2,75

Сумма начисленных дивидендов акционерам в 2016 году составила 11 510 млн. руб. (в том числе по итогам 2015 года – 3 464 млн. руб. и за 6 месяцев 2016 года – 8 046 млн. руб.).

Сумма начисленных дивидендов акционерам в 2015 году 6 481 млн. руб. (в том числе за 6 месяцев 2015 года – 6 481 млн. руб.), за 2014 год начислено дивидендов на такую же сумму.

## 13. ГОСУДАРСТВЕННАЯ ПОМОЩЬ

В 2016 году Организация получила государственную помощь в размере 100 млн. руб. от Министерства образования и науки РФ на реализацию комплексного проекта по созданию высокотехнологичного производства (27 млн. руб. в 2015 году) и 17 млн. руб. от Министерства промышленности и торговли РФ на компенсацию части затрат в связи с приобретением грузового железнодорожного подвижного состава в рамках государственной программы РФ «Развитие промышленности и повышение ее конкурентоспособности».

#### 14. ИНФОРМАЦИЯ ПО СЕГМЕНТАМ

Исходя из видов рисков, установленных Положением по бухгалтерскому учету ПБУ12/2010 «Информация по сегментам», а также исходя из сходства по назначению, процессу производства, потребителям товаров и методам продаж, ОАО «ММК» установило в качестве отчетного сегмента операционный сегмент «Производство продукции металлургической промышленности». Удельный вес его в проданной товарной продукции (в стоимостном выражении) в 2016 году составил 96,80% и, соответственно, выполнены условия, когда выручка от продажи, финансовый результат и активы в размере более 75% относятся к сегменту «Производство продукции металлургической промышленности».

Сегмент установлен организацией самостоятельно, исходя из ее организационной и управленческой структуры.

##### Информация по отчетному – операционному сегменту

Таблица 32

Показатель	Сегмент		Не распределено		Всего по Обществу	
	2016 год	2015 год	2016 год	2015 год	2016 год	2015 год
Выручка от продаж, млн. руб.	328 254	302 670	10 857	11 445	339 111	314 115
Доля выручки от продаж в общей выручке, %	96,80	96,36	3,20	3,64	100,00	100,00
Полная себестоимость (в т. ч. коммерческие и управленческие расходы), млн. руб.	(248 894)	(231 234)	(10 528)	(10 803)	(259 422)	(242 037)
Прибыль (убыток) от продаж, млн. руб.	79 360	71 436	329	642	79 689	72 078
Доля прибыли в общей сумме прибыли, %	99,59	99,11	0,41	0,89	100,00	100,00

Распределение прочих доходов и расходов между сегментами не осуществлялось.

Показатели, не относящиеся к отчетному сегменту, представляют собой выручку и расходы от реализации продукции коксохимического производства, теплоэнергии, природного газа и электроэнергии.

Таблица 33

млн. руб.

Наименование показателя	31 декабря 2014 года	31 декабря 2015 года	31 декабря 2016 года
Общая балансовая величина активов*	288 582	307 978	295 195
Общая величина обязательств*	168 383	163 582	94 323
Общая величина вложений в дочерние, зависимые общества и совместную деятельность*	107 479	116 795	122 580

**Информация по географическим регионам деятельности.** Все существенные активы, производство и управленческая деятельность сосредоточены в городе Магнитогорске. Географический анализ выручки приведен в таблицах 16, 17.

\*в силу незначительности операций, не относящихся к основному операционному сегменту, показатели приведены в целом по ОАО «ММК».

#### 15. ИНФОРМАЦИЯ О ПРЕКРАЩАЕМОЙ ДЕЯТЕЛЬНОСТИ

Все подразделения, прекратившие свою деятельность в течение 2016 года, не удовлетворяют условиям признания их прекращаемой деятельностью, и информация по ним не раскрывается.

Ввиду незначительности расходов, связанных с прекращением деятельности, в Обществе не создан резерв на потери от прекращаемой деятельности.

## 16. ИНФОРМАЦИЯ О СВЯЗАННЫХ СТОРОНАХ

ОАО «ММК» осуществляет операции со связанными сторонами в процессе ведения своей обычной операционной деятельности, в частности, осуществляет закупки и продажи товаров и услуг, а также осуществляет операции по финансированию отдельных связанных сторон или привлекает средства финансирования от них. Операции со связанными сторонами проводятся на обычных коммерческих условиях.

Приведенные ниже показатели по связанным сторонам по строке «Другие» включают показатели по операциям и балансам с компаниями MMK Steel Trade AG, ООО «Транспортно-экспедиционная компания ММК», ОАО «Белон», ТОО «Торговый дом ММК-Казахстан», ООО «Магнитогорская энергетическая компания».

### Продажи ОАО «ММК» связанным сторонам

Таблица 34  
млн. руб.

Вид связанной стороны	Продажа							
	Продукции		Работ, услуг		Основных средств		Прочих активов	
	2016 год	2015 год	2016 год	2015 год	2016 год	2015 год	2016 год	2015 год
Дочерние	49 420	41 420	288	278	-	7	2 035	1 941
Зависимые	174	94	38	39	-	-	769	197
Другие	41 591	35 096	30	27	-	-	318	387
<b>Итого</b>	<b>91 185</b>	<b>76 610</b>	<b>356</b>	<b>344</b>	<b>-</b>	<b>7</b>	<b>3 122</b>	<b>2 525</b>

### Доходы, полученные ОАО «ММК» от связанных сторон

Таблица 35  
млн. руб.

Вид связанной стороны	% к получению		Доходы от участия	
	2016 год	2015 год	2016 год	2015 год
Дочерние	32	373	8 710	271
Зависимые	-	-	-	-
Другие	55	9	-	3
<b>Итого</b>	<b>87</b>	<b>382</b>	<b>8 710</b>	<b>274</b>

### Покупки ОАО «ММК» у связанных сторон

Таблица 36  
млн. руб.

Вид связанной стороны	Приобретение					
	Работ, услуг		Основных средств		МПЗ	
	2016 год	2015 год	2016 год	2015 год	2016 год	2015 год
Дочерние	8 248	10 555	1 248	871	34 670	22 527
Зависимые	9 116	9 005	1 834	862	439	558
Другие	9 558	5 327	61	81	3 839	15 632
<b>Итого</b>	<b>26 922</b>	<b>24 887</b>	<b>3 143</b>	<b>1 814</b>	<b>38 948</b>	<b>38 717</b>

### Основные средства, переданные в аренду связанным сторонам

Таблица 37  
млн. руб.

Вид связанной стороны	Остаточная стоимость по состоянию на		
	31 декабря 2014 года	31 декабря 2015 года	31 декабря 2016 года
Дочерние	1 696	1 473	1 163
Зависимые	395	147	130
Другие	-	-	-
<b>Итого</b>	<b>2 091</b>	<b>1 620</b>	<b>1 293</b>

**Дебиторская задолженность связанных сторон по срокам завершения расчетов**

Таблица 38  
млн. руб.

Наименование	Сальдо по состоянию на		
	31 декабря 2014 года	31 декабря 2015 года	31 декабря 2016 года
<b>Дебиторская задолженность (платежи по которой ожидаются более чем через 12 месяцев после отчетной даты), всего</b>	<b>177</b>	<b>12</b>	<b>13</b>
в том числе:			
<b>Дочерние, всего</b>	<b>177</b>	<b>12</b>	<b>13</b>
в том числе:			
покупатели и заказчики	6	12	2
авансы выданные	6	-	11
прочая дебиторская задолженность	165	-	-
<b>Зависимые, всего</b>	<b>-</b>	<b>-</b>	<b>-</b>
<b>Дебиторская задолженность (платежи по которой ожидаются в течение 12 месяцев после отчетной даты), всего</b>	<b>12 367</b>	<b>14 853</b>	<b>18 458</b>
в том числе:			
<b>Дочерние, всего</b>	<b>7 373</b>	<b>9 236</b>	<b>11 825</b>
в том числе:			
покупатели и заказчики	7 591	9 434	12 274
резерв по покупателям и заказчикам	(709)	(690)	(690)
авансы выданные	491	325	241
прочая дебиторская задолженность	-	167	93
резерв по прочей дебиторской задолженности	-	-	(93)
<b>Зависимые, всего</b>	<b>-</b>	<b>-</b>	<b>-</b>
<b>Другие, всего</b>	<b>4 994</b>	<b>5 617</b>	<b>6 633</b>
в том числе:			
покупатели и заказчики	5 245	6 194	7 578
резерв по покупателям и заказчикам	(1 670)	(1 269)	(1 228)
авансы выданные	332	75	-
прочая дебиторская задолженность	3 304	2 267	1 976
резерв по прочей дебиторской задолженности	(2 217)	(1 650)	(1 693)

На конец отчетного периода сумма резерва по сомнительным долгам составляет:

Таблица 39  
млн. руб.

Наименование	На 31 декабря 2014 года	На 31 декабря 2015 года	На 31 декабря 2016 года
ООО «Торговый дом ММК»	3	3	690
ООО «Торговый дом ММК-Урал»	2 909	2 919	2 821
ОАО «ММК-Профиль-Москва»	706	687	-
ООО «Торговый дом ММК-Москва»	897	-	-
ИООО «Торговый дом ММК-Белснаб»	81	-	93
ООО «МИГ»	-	-	100
<b>Всего</b>	<b>4 596</b>	<b>3 609</b>	<b>3 704</b>

Дебиторская задолженность связанных сторон, по которой истек срок исковой давности, другие долги, нереальные для взыскания, в 2016 году не списывались.

**Кредиторская задолженность перед связанными сторонами**

Таблица 40  
млн. руб.

Наименование	Сальдо по состоянию на		
	31 декабря 2014 года	31 декабря 2015 года	31 декабря 2016 года
<b>Краткосрочная кредиторская задолженность, всего</b>	<b>4 253</b>	<b>6 300</b>	<b>4 631</b>
в том числе:			

Наименование	Сальдо по состоянию на		
	31 декабря 2014 года	31 декабря 2015 года	31 декабря 2016 года
<b>Дочерние, всего</b>	<b>2 234</b>	<b>4 408</b>	<b>2977</b>
в том числе:			
поставщики и подрядчики	1 548	1 729	2 929
авансы полученные	51	17	47
прочая кредиторская задолженность	635	2 662	1
<b>Зависимые, всего</b>	<b>1 024</b>	<b>893</b>	<b>1 112</b>
в том числе:			
поставщики и подрядчики	1 021	889	1 006
авансы полученные	3	4	8
прочая кредиторская задолженность	-	-	98
<b>Другие, всего</b>	<b>995</b>	<b>999</b>	<b>542</b>
в том числе:			
поставщики и подрядчики	963	998	540
авансы полученные	3	1	2
прочая кредиторская задолженность	29	-	-

### Объем операций по расчетам со связанными сторонами

Расчеты со связанными сторонами в основном осуществляются денежными средствами, кроме представленных ниже:

Таблица 41  
млн. руб.

Вид операции	Объем неденежных операций за период	
	за 2016 год	за 2015 год
Перечислено/получено в оплату товаров, работ, услуг, основных средств и других активов:		
Дочерним	5 817	5 350
Зависимым	4 327	4 504
Другим	1 039	373
	451	473

### Сальдо инвестиций в связанные стороны и займов, полученных от связанных сторон (без учета процентов по займам)

Таблица 42  
млн. руб.

Вид связанной стороны	Инвестиции в УК			Прочие инвестиции по состоянию на			Займы полученные		
	31 декабря 2014 года	31 декабря 2015 года	31 декабря 2016 года	31 декабря 2014 года	31 декабря 2015 года	31 декабря 2016 года	31 декабря 2014 года	31 декабря 2015 года	31 декабря 2016 года
	Дочерние	107 357	116 691	122 378	242	256	-	153	1 328
Резервы	(54 691)	(54 691)	(54 689)	-	-	-	-	-	-
Зависимые	51	104	202	-	-	-	-	-	-
Резервы	-	-	-	-	-	-	-	-	-
Другие	577	601	601	5 622	634	433	3 066	3 809	4
Резервы	(453)	(453)	(453)	-	-	-	-	-	-
<b>Итого</b>	<b>52 841</b>	<b>62 252</b>	<b>68 039</b>	<b>5 864</b>	<b>890</b>	<b>433</b>	<b>3 219</b>	<b>5 137</b>	<b>883</b>

На 31 декабря 2016 года ОАО «ММК» выступает поручителем по следующим кредитам, полученным связанными сторонами.

Таблица 43

Вид основного обязательства	Срок действия поручительства	Валюта	Сумма в номинале договора, млн.	31 декабря 2016 года, млн. руб.	Сумма в номинале договора, млн.	31 декабря 2015 года, млн. руб.	Сумма в номинале договора, млн.	31 декабря 2014 года, млн. руб.
<b>Вид связанной стороны-Дочерние:</b>								
Долгосрочный кредит	более 1 года	доллар США	14	846	247	18 031	275	15 499
		евро	-	-	192	15 234	228	15 604
Краткосрочный кредит	до 1 года	доллар США	-	-	-	-	1	74
		евро	15	957	-	-	-	-

Вид основного обязательства	Срок действия поручительства	Валюта	Сумма в номинале договора, млн.	31 декабря 2016 года, млн. руб.	Сумма в номинале договора, млн.	31 декабря 2015 года, млн. руб.	Сумма в номинале договора, млн.	31 декабря 2014 года, млн. руб.
Краткосрочное поручительство	до 1 года	рубли	18	18	-	-	-	-
		доллар США	0,08	5	-	-	-	-
<b>Вид связанной стороны-Другие:</b>								
Долгосрочный кредит	более 1 года	доллар США	-	-	-	-	27	1 545
		евро	-	-	-	-	4	284
Краткосрочный кредит	до 1 года	доллар США	1,5	91	14	1 009	-	2
		евро	-	-	2	196	-	-
<b>Итого</b>			-	<b>1 917</b>		<b>34 470</b>	-	<b>33 008</b>

Руководство не ожидает возникновения у Общества существенной кредиторской задолженности в связи с выданными поручительствами.

#### **Размер вознаграждения, выплачиваемого ОАО «ММК» основному управленческому персоналу**

Таблица 44  
млн. руб.

Вид вознаграждений	2016 год	2015 год
Краткосрочные вознаграждения (оплата труда, начисленные на неё налоги, оплата отпуска и прочие платежи в пользу основного управленческого персонала), всего:	552	701
в том числе:		
суммы, подлежащие выплате в течение отчетного периода	522	668
суммы, подлежащие выплате в течение 12 месяцев после отчетной даты	30	33

#### **ММК Steel Trade AG**

Компания, зарегистрированная в Швейцарской Конфедерации, является дочерним обществом компании ММК Mining Assets Management S.A., владеющим 100% от общего количества голосов, составляющие Уставный капитал Компании.

Выручка от продаж в отчетном году составляет 38 046 млн. руб., что составляет 11,22% от выручки от продаж в целом по ОАО «ММК», соответственно в 2015 году выручка от продаж 33 434 млн. руб., что составляет 10,64% от выручки от продаж в целом по ОАО «ММК».

На 31 декабря 2016 года ОАО «ММК» выступает поручителем по кредитам, полученным ММК Steel Trade AG на сумму 1,5 млн. долларов США (на 31 декабря 2015 года – 13,8 млн. долларов и 2,5 млн. евро).

На 31 декабря 2016 года задолженность ММК Steel Trade AG перед ОАО «ММК» составила 5 680 млн. руб. (4 495 млн. руб. в 2015 году).

#### **ООО «Транспортно-экспедиционная компания ММК»**

Компания является дочерним ООО «Таможенный брокер», владеющим 81,62% от общего количества голосов, приходящихся на доли, составляющие Уставный капитал Компании. В соответствии с договором компания оказывает услуги по перевозке.

В течение отчетного периода стоимость услуг, оказанных ОАО «ММК», составила 5 155 млн. руб. (5 279 млн. руб. в 2015 году).

Сальдо расчетов по состоянию на конец отчетного периода составило 216 млн. руб. (642 млн. руб. в 2015 году) в пользу ООО «Транспортно-экспедиционная компания ММК».

#### **ОАО «Магнитогорский метизно-калибровочный завод «ММК-МЕТИЗ»**

Компания является дочерним обществом ОАО «ММК» (67%). Кроме этого, 28,78% общего количества голосов, приходящихся на акции, составляющие Уставный капитал Компании, принадлежат связанным с ОАО «ММК» организациям.

В течение отчетного периода ОАО «ММК» отгрузило металлопродукцию и оказало услуги на сумму 8 610 млн. руб. (8 694 млн. руб. в 2015 году), и получило метизную продукцию на сумму 1 730 млн. руб. (2 728 млн. руб. в 2015 году) и работ, услуг на 32 млн. руб. (35 млн. руб. в 2015 году).

Сальдо расчетов по состоянию на конец отчетного периода составило 1 625 млн. руб. (1 705 млн. руб. в 2015 году) в пользу ОАО «ММК».

На 31 декабря 2016 года ОАО «ММК» выступает поручителем по кредитам, полученным ОАО «ММК-МЕТИЗ» на сумму 5 млн. руб.

На 31 декабря 2016 года начислен резерв под вклад в уставный капитал на сумму 1 827 млн. руб. (на 31 декабря 2015 года – 1 827 млн. руб.).

#### **ООО «Торговый дом ММК»**

Компания является дочерним обществом ОАО «ММК» (100%). В течение отчетного периода ОАО «ММК» реализовало металлопродукцию на сумму 37 966 млн. руб. (27 369 млн. руб. в 2015 году) и закупило продукции, работ, услуг на сумму 88 млн. руб. (64 млн. руб. в 2015 году).

Начислен резерв под дебиторскую задолженность на сумму 690 млн. руб. (3 млн. руб. в 2015 году).

Сальдо расчетов по состоянию на конец отчетного периода составило 10 431 млн. руб. (6 316 млн. руб. в 2015 году) в пользу ОАО «ММК».

#### **АО «Профит»**

Компания является дочерним обществом ОАО «ММК» (100%). Компания занимается сбором и переработкой металлического лома. В течение отчетного периода ОАО «ММК» было закуплено металлолома на сумму 11 355 млн. руб. (12 481 млн. руб. в 2015 году).

Сальдо расчетов по состоянию на конец отчетного периода составило 231 млн. руб. (317 млн. руб. в 2015 году) в пользу ОАО «ММК».

#### **ООО «ММК-Уголь»**

Компания является дочерним обществом ОАО «ММК» (67,76%). Кроме этого, 32,24% общего количества голосов, приходящихся на доли, составляющие Уставный капитал Компании, принадлежат связанным с ОАО «ММК» организациям.

ООО «ММК-Уголь» осуществляет поставку угля для ОАО «ММК». В течение отчетного периода было закуплено угля на сумму 13 333 млн. руб.

Сальдо расчетов по состоянию на конец отчетного периода составило 686 млн. руб. в пользу ООО «ММК-Уголь».

#### **ОАО «Белон»**

Компания является дочерним обществом ОАО ММК-Майнинг Асетс Менеджмент С. А., владеющим 95,27% от общего количества голосов, приходящихся на доли, составляющие Уставный капитал Компании. ОАО «Белон» осуществляет поставку угля для ОАО «ММК». В течение отчетного периода было закуплено угля на сумму 10 млн. рублей (9 278 млн. руб. в 2015 году).

Сальдо расчетов по состоянию на конец отчетного периода составило ноль млн. руб. (162 млн. руб. в 2015 году) в пользу ОАО «ММК».

**ТОО «Торговый дом ММК-Казахстан»**

Компания является дочерним обществом ООО «Торговый дом «ММК», владеющим 99% общего количества голосов, приходящихся на доли, составляющие Уставный капитал Компании.

В течение отчетного периода ОАО «ММК» отгрузило металлопродукцию на сумму 3 393 млн руб. (1 652 млн руб. в 2015 году).

В течение отчетного периода стоимость услуг, оказанных ОАО «ММК», составила 1 114 млн руб. (62 млн руб. в 2015 году).

Сальдо расчетов по состоянию на конец отчетного периода составило 618 млн руб. в пользу ОАО «ММК».

**ООО «Магнитогорская энергетическая компания»**

Компания является зависимым обществом ООО «Объединенная сервисная компания», владеющим 33% от общего количества голосов, приходящихся на доли, составляющие Уставный капитал Компании.

В соответствии с договором компания является поставщиком электрической энергии и оказывает услуги по передаче электроэнергии.

В течение отчетного периода было закуплено электроэнергии и оказано услуг ОАО «ММК», на сумму 6 020 млн руб. (4 912 млн руб. в 2015 году).


Сальдо расчетов по состоянию на конец отчетного периода составило 162 млн руб. (61 млн руб. в 2015 году) в пользу ООО «Магнитогорская энергетическая компания».

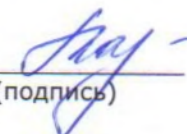
Руководитель

Директор  
ООО «ММК-УЧЕТНЫЙ ЦЕНТР»  
по договору № 222218

27 февраля 2017 года



  
П. В. Шилиев  
(подпись)

  
М. Е. Хазова  
(подпись)



**Открытое акционерное общество "Магнитогорский металлургический комбинат"**

**ТАБЛИЧНЫЕ ПОЯСНЕНИЯ**

**К БУХГАЛТЕРСКОЙ ОТЧЕТНОСТИ ОАО "ММК" ЗА 2016 ГОД**

Единица измерения: млн. руб.

**Табличные пояснения к бухгалтерской отчетности**

**1. Нематериальные активы и расходы на научно-исследовательские, опытно-конструкторские и технологические работы (НИОКР)**

**1.1. Наличие и движение нематериальных активов**

Наименование показателя	Код	Период	На начало года		Изменения за период							На конец периода	
			первоначальная стоимость	накопленная амортизация и убытки от обесценения	поступило	выбыло		начислено амортизации	убыток от обесценения	переоценка		первоначальная стоимость	накопленная амортизация и убытки от обесценения
						первоначальная стоимость	накопленная амортизация и убытки от обесценения			первоначальная стоимость	накопленная амортизация		
Нематериальные активы - всего	5100	за 2016 г.	950	(811)	62	(36)	36	(49)	-	-	-	976	(824)
	5110	за 2015 г.	941	(769)	13	(4)	4	(46)	-	-	-	950	(811)
в том числе:													
исключительные права патентообладателя на изобретения, полезную модель, промышленный образец	5101	за 2016 г.	67	(29)	1	-	-	(5)	-	-	-	68	(34)
	5111	за 2015 г.	67	(25)	0	-	-	(4)	-	-	-	67	(29)
исключительные права правообладателя на программы ЭВМ, базы данных	5102	за 2016 г.	675	(624)	61	(36)	36	(38)	-	-	-	700	(626)
	5112	за 2015 г.	666	(592)	13	(4)	4	(36)	-	-	-	675	(624)
исключительные права на "ноу-хау"	5103	за 2016 г.	207	(157)	-	-	-	(6)	-	-	-	207	(163)
	5113	за 2015 г.	207	(151)	-	-	-	(6)	-	-	-	207	(157)
прочие	5104	за 2016 г.	1	(1)	-	-	-	-	-	-	-	1	(1)
	5114	за 2015 г.	1	(1)	-	-	-	-	-	-	-	1	(1)

**1.2. Первоначальная стоимость нематериальных активов, созданных самой организацией**

Наименование показателя	Код	На 31 декабря 2016 г	На 31 декабря 2015 г	На 31 декабря 2014 г
Всего	5120	746	720	712
в том числе:				
исключительные права на: патентообладателя на изобретения, полезную модель, промышленный образец	5121	14	13	13
правообладателя на программы ЭВМ, базы данных	5122	700	675	667
на "ноу-хау"	5123	31	31	31
прочее	5124	1	1	1

### 1.3. Нематериальные активы с полностью погашенной стоимостью

Наименование показателя	Код	На 31 декабря 2016 г.	На 31 декабря 2015 г.	На 31 декабря 2014 г.
Всего	5130	606	622	582
в том числе:				
исключительные права на:				
патентообладателя на изобретения, полезную модель, промышленный образец	5131	-	-	-
правообладателя на программы ЭВМ, базы данных	5132	512	528	488
на "ноу-хау"	5133	93	93	93
прочее	5134	1	1	1

### 1.4. Наличие и движение результатов НИОКР

Наименование показателя	Код	Период	На начало года		поступило	Изменения за период			На конец периода	
			первоначальная стоимость	часть стоимости, списанной на расходы		выбыло		часть стоимости, списанной на расходы за период	первоначальная стоимость	часть стоимости, списанной на расходы
						первоначальная стоимость	часть стоимости, списанной на расходы			
НИОКР - всего	5140	за 2016 г.	929	(805)	91	-	-	(90)	1020	(895)
	5150	за 2015 г.	840	(734)	89	-	-	(71)	929	(805)
в том числе:										
усовершенствование технологии производства	5141	за 2016 г.	323	(280)	18	-	-	(31)	341	(311)
	5151	за 2015 г.	288	(256)	35	-	-	(24)	323	(280)
разработка и создание технологии производства	5142	за 2016 г.	341	(301)	70	-	-	(32)	411	(333)
	5152	за 2015 г.	322	(274)	19	-	-	(27)	341	(301)
разработка и создание автоматизированных систем	5143	за 2016 г.	265	(224)	3	-	-	(27)	268	(251)
	5153	за 2015 г.	230	(204)	35	-	-	(20)	265	(224)

**1.5. Незаконченные и неоформленные НИОКР и незаконченные операции по приобретению нематериальных активов**

Наименование показателя	Код	Период	На начало года	Изменения за период			На конец периода
				затраты за период	списано затрат как не давших положительного результата	принято к учету в качестве нематериальных активов или НИОКР	
Затраты по незаконченным исследованиям и разработкам - всего	5160	за 2016 г.	284	180	-	(91)	373
	5170	за 2015 г.	208	165	-	(89)	284
в том числе: усовершенствование технологии производства	5161	за 2016 г.	70	22	-	(18)	74
	5171	за 2015 г.	40	65	-	(35)	70
разработка и создание технологии производства	5162	за 2016 г.	200	145	-	(70)	275
	5172	за 2015 г.	149	70	-	(19)	200
разработка и создание автоматизированных систем	5163	за 2016 г.	14	13	-	(3)	24
	5173	за 2015 г.	19	30	-	(35)	14
Незаконченные операции по приобретению нематериальных активов - всего	5180	за 2016 г.	225	94	-	(62)	257
	5190	за 2015 г.	201	37	-	(13)	225
в том числе: изобретения, полезные модели	5181	за 2016 г.	34	0	-	(1)	33
	5191	за 2015 г.	32	2	-	0	34
программы ЭВМ, базы данных	5182	за 2016 г.	191	94	-	(61)	224
	5192	за 2015 г.	169	35	-	(13)	191
"ноу-хау"	5183	за 2016 г.	-	-	-	-	-
	5193	за 2015 г.	-	-	-	-	-

## 2. Основные средства

### 2.1. Наличие и движение основных средств

Наименование показателя	Код	Период	На начало года		поступило	Изменения за период					На конец периода	
			первоначальная стоимость	накопленная амортизация		выбыло		начислено амортизации	переоценка		первоначальная стоимость	накопленная амортизация
						первоначальная стоимость	накопленная амортизация		первоначальная стоимость	накопленная амортизация		
Основные средства (без учета доходных вложений в материальные ценности - всего)	5200	за 2016 г.	230 629	(136 182)	10 618	(3 339)	2 705	(16 548)	-	-	237 908	(150 025)
	5210	за 2015 г.	224 257	(121 416)	9 136	(2 764)	2 386	(17 152)	-	-	230 629	(136 182)
в том числе:												
здания	5201	за 2016 г.	53 465	(16 923)	598	(574)	272	(2 374)	-	-	53 489	(19 025)
	5211	за 2015 г.	52 935	(17 524)	663	(133)	68	533	-	-	53 465	(16 923)
сооружения	5202	за 2016 г.	20 829	(12 060)	1 054	(164)	114	(933)	-	-	21 719	(12 879)
	5212	за 2015 г.	20 348	(11 086)	824	(343)	229	(1 203)	-	-	20 829	(12 060)
машины и оборудование	5203	за 2016 г.	150 671	(104 160)	8 802	(2 331)	2159	(13 017)	-	-	157 142	(115 018)
	5213	за 2015 г.	145 368	(89 866)	7 434	(2 131)	1 950	(16 244)	-	-	150 671	(104 160)
транспортные средства	5204	за 2016 г.	3 444	(2 325)	144	(143)	137	(191)	-	-	3 445	(2 379)
	5214	за 2015 г.	3 512	(2 261)	65	(133)	128	(192)	-	-	3 444	(2 325)
производственный и хозяйственный инвентарь	5205	за 2016 г.	649	(544)	4	(20)	20	(23)	-	-	633	(547)
	5215	за 2015 г.	651	(517)	5	(7)	7	(34)	-	-	649	(544)
многолетние насаждения	5206	за 2016 г.	269	(54)	12	-	-	(9)	-	-	281	(63)
	5216	за 2015 г.	279	(44)	3	(13)	1	(11)	-	-	269	(54)
земельные участки	5207	за 2016 г.	268	-	4	-	-	-	-	-	272	-
	5217	за 2015 г.	268	-	-	-	-	-	-	-	268	-
другие виды основных средств	5208	за 2016 г.	1 034	(116)	-	(107)	3	(1)	-	-	927	(114)
	5218	за 2015 г.	896	(118)	142	(4)	3	(1)	-	-	1 034	(116)

### 2.2. Незавершенные капитальные вложения

Наименование показателя	Код	Период	На начало года	Изменения за период			На конец периода
				затраты за период	списано	принято к учету в качестве основных средств или увеличена стоимость (включая внутреннее перемещение)	
Незавершенное строительство и незаконченные операции по приобретению, модернизации и т. п. основных средств - всего	5240	за 2016 г.	11 571	26 255	65	(16 506)	21 312
	5250	за 2015 г.	17 514	7 566	(609)	(12 900)	11 571
в том числе:							
строительство объектов основных средств	5241	за 2016 г.	5 512	10 103	(96)	(4 948)	10 571
	5251	за 2015 г.	4 839	4 624	(76)	(3 875)	5 512
приобретение основных средств	5242	за 2016 г.	4 048	11 553	0	(9 440)	6 161
	5252	за 2015 г.	3 704	8 759	(53)	(8 362)	4 048
авансы выданные на капитальные вложения	5243	за 2016 г.	0	50	-	-	50
	5253	за 2015 г.	677	-	(677)	-	-
оборудование к установке	5244	за 2016 г.	11 811	4 043	(219)	(2 118)	13 517
	5254	за 2015 г.	10 551	2 060	(137)	(663)	11 811
авансы выданные под приобретение оборудования	5245	за 2016 г.	725	506	-	-	1 231
	5255	за 2015 г.	274	451	-	-	725
резерв под обесценение НЗС и оборудования	5246	за 2016 г.	(10 525)	-	380	-	(10 145)
	5256	за 2015 г.	(2 531)	(8328)	334	-	(10 525)
резерв по сомнительным долгам по авансам выданным	5247	за 2016 г.	-	(73)	-	-	(73)
	5257	за 2015 г.	-	-	-	-	-

### 2.3. Изменение стоимости основных средств в результате достройки, дооборудования, реконструкции и частичной ликвидации

Наименование показателя	Код	За 2016 г.	За 2015 г.
Увеличение стоимости объектов основных средств в результате достройки, дооборудования, реконструкции - всего	5260	2 805	2 508
в том числе:			
реконструкция (модернизация)	5261	2 468	2 252
достройка	5262	81	173
дооборудование	5263	256	83
Уменьшение стоимости объектов основных средств в результате частичной ликвидации - всего	5270	(324)	(190)

#### 2.4. Иное использование основных средств

Наименование показателя	Код	На 31 декабря 2016 г.	На 31 декабря 2015 г.	На 31 декабря 2014 г.
Переданные в аренду основные средства, числящиеся на балансе	5280	5 075	5 739	5 875
Переданные в аренду основные средства, числящиеся за балансом	5281	-	-	-
Полученные в аренду основные средства, числящиеся на балансе	5282	-	-	-
Полученные в аренду основные средства, числящиеся за балансом	5283	979	740	1 054
Объекты недвижимости, принятые в эксплуатацию и фактически используемые, находящиеся в процессе государственной регистрации	5284	-	-	-
Основные средства, переведенные на консервацию	5285	217	135	69
Иное использование основных средств (переданные по договорам безвозмездного пользования, в оперативное управление)	5286	1 296	1 429	1 883

### 3. Финансовые вложения

#### 3.1. Наличие и движение финансовых вложений

Наименование показателя	Код	Период	На начало года		Изменения за период					На конец периода	
			первоначальная стоимость	накопленная корректировка	поступило	выбыло (погашено)		начисление процентов (включая доведение первоначальной стоимости до номинальной)	текущей рыночной стоимости (убытков от обесценения, от курсовых разниц)	первоначальная стоимость	накопленная корректировка
						первоначальная стоимость	накопленная корректировка				
Долгосрочные - всего	5301	за 2016 г.	118 501	(55 135)	36 322	(30 994)	2	-	-	123 829	(55 133)
	5311	за 2015 г.	114 029	(55 135)	9 970	(5 498)	-	-	-	118 501	(55 135)
в том числе:											
вклады в уставные капиталы	5302	за 2016 г.	117 537	(55 144)	35 892	(30 107)	2	-	-	123 322	(55 142)
	5312	за 2015 г.	108 091	(55 144)	9 500	(54)	-	-	-	117 537	(55 144)
паевые инвестиционные фонды	5303	за 2016 г.	74	9	-	-	-	-	-	74	9
	5313	за 2015 г.	74	9	-	-	-	-	-	74	9
займы выданные	5304	за 2016 г.	890	-	430	(887)	-	-	-	433	-
	5314	за 2015 г.	5 864	-	470	(5 444)	-	-	-	890	-
Краткосрочные - всего	5305	за 2016 г.	25 689	(122)	47 044	(65 975)	5	-	(4 104)	2 777	(240)
	5315	за 2015 г.	12 622	(122)	59 798	(53 011)	-	-	6 280	25 689	(122)
в том числе:											
займы выданные	5306	за 2016 г.	-	-	999	(876)	-	-	(123)	123	(123)
	5316	за 2015 г.	-	-	225	(225)	-	-	-	-	-
ценные бумаги, составляющие инвестиционный портфель	5307	за 2016 г.	-	0	-	-	-	-	-	-	-
	5317	за 2015 г.	-	1	-	-	(1)	-	-	-	-
акции, облигации и другие долговые ценные бумаги	5308	за 2016 г.	123	(122)	-	(6)	5	-	-	117	(117)
	5318	за 2015 г.	124	(123)	-	(1)	1	-	-	123	(122)
депозиты	5309	за 2016 г.	25 566	-	46 045	(65 093)	-	-	(3 981)	2 537	-
	5319	за 2015 г.	12 498	-	59 573	(52 785)	-	-	6 280	25 566	-
Финансовых вложений - итога	5300	за 2016 г.	144 190	(55 257)	83 366	(96 969)	7	-	(4 104)	126 606	(55 373)
	5310	за 2015 г.	126 651	(55 257)	69 768	(58 509)	-	-	6 280	144 190	(55 257)



#### 4. Дебиторская задолженность

##### 4.1. Наличие и движение дебиторской задолженности

Наименование показателя	Код	Период	На начало года		Изменения за период						На конец периода	
			учтенная по условиям договора	величина резерва по сомнительным долгам	поступление		выбыло			перевод из долго- в краткосрочную задолженность	учтенная по условиям договора	величина резерва по сомнительным долгам
					в результате хозяйственных операций (сумма долга по сделке операции)	причитающиеся проценты, штрафы и иные начисления	погашение	списание на финансовый результат	восстановление/ использование резерва			
Долгосрочная дебиторская задолженность - всего	5501	за 2016 г.	211	-	20	-	(5)	-	-	(198)	28	-
	5521	за 2015 г.	711	-	14	63	(312)	-	-	(265)	211	-
в том числе:												
покупатели и заказчики	5502	за 2016 г.	-	-	-	-	-	-	-	-	-	-
	5522	за 2015 г.	-	-	-	-	-	-	-	-	-	-
задолженность дочерних и зависимых обществ	5503	за 2016 г.	12	-	6	-	(5)	-	-	-	13	-
	5523	за 2015 г.	177	-	3	-	(3)	-	-	(165)	12	-
авансы выданные	5504	за 2016 г.	11	-	14	-	-	-	-	11	14	-
	5524	за 2015 г.	-	-	11	-	-	-	-	-	11	-
прочая	5505	за 2016 г.	188	-	-	-	-	-	-	(187)	1	-
	5525	за 2015 г.	534	-	-	63	(309)	-	-	(100)	188	-
Краткосрочная дебиторская задолженность - всего	5510	за 2016 г.	35 116	(4 136)	39 303	-	(29 423)	(411)	(317)	198	44 783	(4 453)
	5530	за 2015 г.	38 100	(5 294)	28 591	2	(31 805)	(37)	1 158	265	35 116	(4 136)
в том числе:												
покупатели и заказчики (без учёта задолженности дочерних и зависимых обществ)	5511	за 2016 г.	19 375	(1 747)	25 257	-	(16 693)	(209)	(195)	-	27 730	(1 942)
	5531	за 2015 г.	23 637	(2 319)	17 290	-	(21 541)	(11)	572	-	19 375	(1 747)
задолженность дочерних и зависимых обществ	5512	за 2016 г.	9 926	(690)	11 918	-	(9 236)	-	(93)	-	12 608	(783)
	5532	за 2015 г.	8 082	(709)	9 154	-	(7 475)	-	19	165	9 926	(690)
авансы выданные (без учёта задолженности дочерних и зависимых обществ)	5513	за 2016 г.	656	-	1 808	-	(628)	-	(5)	11	1 847	(5)
	5533	за 2015 г.	1 195	-	613	-	(1 152)	-	-	-	656	-
прочая	5514	за 2016 г.	5 159	(1 699)	320	-	(2 866)	(202)	(24)	187	2 598	(1 723)
	5534	за 2015 г.	5 186	(2 266)	1 534	2	(1 637)	(26)	567	100	5 159	(1 699)
Итого	5500	за 2016 г.	35 327	(4 136)	39 323	-	(29 428)	(411)	(317)	-	44 811	(4 453)
	5520	за 2015 г.	38 811	(5 294)	28 605	65	(32 117)	(37)	1 158	-	35 327	(4 136)

#### 4.2. Просроченная дебиторская задолженность

Наименование показателя	Код	На 31 декабря 2016 г.	На 31 декабря 2015 г.	На 31 декабря 2014 г.
Всего	5540	10 568	10 958	10 673
в том числе:				
покупатели и заказчики	5541	3 301	3 496	4 124
задолженность дочерних и зависимых обществ	5542	5 158	5 645	4 306
поставщики и подрядчики	5543	386	167	26
прочая	5544	1 723	1 650	2 217

#### 4.3. Наличие и движение кредиторской задолженности

Наименование показателя	Код	Период	Остаток на начало года	Изменения за период				перевод из долго- в краткосрочную задолженность	Остаток на конец периода
				поступление		выбыло			
				в результате хозяйственных операций (сумма долга по сделке операции)	причитающиеся проценты, штрафы и иные начисления	погашение	списание на финансовый результат (в т. ч. курсовая разница)		
Долгосрочная кредиторская задолженность - всего	5551	за 2016 г.	50 766	10 611	-	-	(4 167)	(45 248)	11 962
	5571	за 2015 г.	79 634	5 062	-	-	16 985	(50 915)	50 766
в том числе:									
кредиты банков	5552	за 2016 г.	50 527	10 611	-	-	(4 119)	(45 248)	11 771
	5572	за 2015 г.	72 426	4 451	-	-	16 690	(43 040)	50 527
займы	5553	за 2016 г.	239	-	-	-	(48)	-	191
	5573	за 2015 г.	7 208	611	-	-	295	(7 875)	239
Краткосрочная кредиторская задолженность - всего	5560	за 2016 г.	84 450	35 343	284	(106 338)	(5 506)	45 248	53 481
	5580	за 2015 г.	65 766	27 161	444	(63 238)	3 402	50 915	84 450
в том числе:									
кредиты банков	5561	за 2016 г.	43 218	-	52	(66 308)	(4 982)	45 248	17 228
	5581	за 2015 г.	29 768	2	176	(32 552)	2 784	43 040	43 218
займы	5562	за 2016 г.	10 282	350	232	(9 435)	(470)	-	959
	5582	за 2015 г.	6 318	1 015	268	(5 862)	668	7 875	10 282
поставщики и подрядчики (без учёта задолженности перед дочерними и зависимыми обществами)	5563	за 2016 г.	20 877	22 187	-	(20 809)	(52)	-	22 203
	5583	за 2015 г.	16 189	16 632	-	(11 897)	(47)	-	20 877
задолженность перед персоналом организации	5564	за 2016 г.	545	598	-	(545)	-	-	598
	5584	за 2015 г.	525	545	-	(525)	-	-	545
задолженность перед государственными внебюджетными фондами	5565	за 2016 г.	251	296	-	(251)	-	-	296
	5585	за 2015 г.	222	251	-	(222)	-	-	251
задолженность по налогам и сборам	5566	за 2016 г.	376	2 539	-	(373)	-	-	2 542
	5586	за 2015 г.	2 153	12	-	(1 789)	-	-	376
задолженность дочерних и зависимых обществ	5567	за 2016 г.	5 301	3 225	-	(5 123)	-	-	3 403
	5587	за 2015 г.	3 258	5 181	-	(3 138)	-	-	5 301
авансы полученные (без учёта задолженности перед дочерними и зависимыми обществами)	5568	за 2016 г.	3 381	5 699	-	(3 275)	(2)	-	5 803
	5588	за 2015 г.	7 071	3 304	-	(6 991)	(3)	-	3 381
прочая	5569	за 2016 г.	219	449	-	(219)	-	-	449
	5589	за 2015 г.	262	219	-	(262)	-	-	219
Итого	5500	за 2016 г.	135 216	45 954	284	(106 338)	(9 673)	-	65 443
	5520	за 2015 г.	145 400	32 223	444	(63 238)	20 387	-	135 216

#### 4.4. Просроченная кредиторская задолженность

Наименование показателя	Код	На 31 декабря 2016 г.	На 31 декабря 2015 г.	На 31 декабря 2014 г.
Всего	5590	3 657	4 670	5 891
в том числе:				
поставщики и подрядчики	5591	2 990	4 113	5 083
задолженность дочерних и зависимых обществ	5592	667	557	808

#### 5. Затраты на производство

Наименование показателя	Код	За 2016 г.	За 2015 г.
Материальные затраты	5610	206 220	188 651
Расходы на оплату труда	5620	12 389	11 925
Отчисления на социальные нужды	5630	3 524	3 298
Амортизация	5640	21 057	21 302
Прочие затраты	5650	19 130	18 966
Итого по элементам	5660	262 320	244 142
Изменение остатков (прирост [-], уменьшение [+]):			
незавершенного производства, готовой продукции и товаров для перепродажи	5670	(1 740)	(1 654)
материалов собственного производства и РБП	5680	(1 158)	(451)
Итого расходы по обычным видам деятельности	5600	259 422	242 037

### 6. Оценочные обязательства

Наименование показателя	Код	Период	На начало года	Признано	Погашено	Списано как избыточная сумма	На конец периода
Оценочные обязательства - всего	5700	за 2016 г.	9 650	2 136	(2 132)	-	9 654
	5710	за 2015 г.	5 360	6 466	(2 176)	-	9 650
в том числе:							
на оплату предстоящих отпусков	5701	за 2016 г.	402	1 019	(941)	-	480
	5711	за 2015 г.	390	1 007	(995)	-	402
на выплату вознаграждений	5702	за 2016 г.	259	147	(156)	-	250
	5712	за 2015 г.	250	250	(241)	-	259
на страховые взносы, начисленные на оплату предстоящих отпусков	5703	за 2016 г.	169	305	(298)	-	176
	5713	за 2015 г.	141	344	(316)	-	169
на страховые взносы, начисленные на сумму вознаграждений	5704	за 2016 г.	18	56	(27)	-	47
	5714	за 2015 г.	30	30	(42)	-	18
на потери в отношении судебных разбирательств	5705	за 2016 г.	3	13	-	-	16
	5715	за 2015 г.	12	0	(9)	-	3
на рекультивацию земель	5706	за 2016 г.	8 777	596	(688)	-	8 685
	5716	за 2015 г.	4 537	4 813	(573)	-	8 777
в отношении кредиторской задолженности	5707	за 2016 г.	22	-	(22)	-	-
	5717	за 2015 г.	-	22	-	-	22

### 7. Обеспечения обязательств

Наименование показателя	Код	На 31 декабря 2016 г.	На 31 декабря 2015 г.	На 31 декабря 2014 г.
Полученные - всего	5800	12 791	12 030	5 320
в том числе:				
в части залога, полученного в качестве обеспечения обязательств	5801	292	292	692
в части непокрытых аккредитивов	5802	47	-	9
гарантии	5803	12 452	11 738	4 619
Выданные - всего	5810	11 064	100 213	90 393
в том числе:				
в части поручительств, выданных за третьих лиц и связанные стороны	5811	9 122	41 758	33 008
в части непокрытых аккредитивов	5812	1 942	2 455	1 393
в части ценных бумаг, переданных с целью обеспечения возврата займа	5813	-	55 964	55 964
в части залога, выданного в обеспечение обязательств по кредитам банков	5814	-	36	28

**8. Государственная помощь**

Наименование показателя	Код	За 2016 г.	За 2015 г.
Получено бюджетных средств - всего	5900	117	27
в том числе:			
на текущие расходы	5901	100	27
на вложения во внеоборотные активы	5905	17	-

Руководитель \_\_\_\_\_

(подпись)

П. В. Шияев

Директор ООО "ММК-УЧЕТНЫЙ ЦЕНТР"  
по договору № 222218

(подпись)

М. Е. Хазова

27 февраля 2017 года

Директор АО «ПрайсвотерхаусКуперс Аудит»  
А.Б. Фомин  
27 февраля 2017 г.



Пронумеровано, прошнуровано и скреплено печатью 70 (семьдесят) листов.