

**Публичное акционерное общество  
«Магнитогорский металлургический  
комбинат»**

**Бухгалтерская отчетность и  
Аудиторское заключение  
независимого аудитора**

**31 декабря 2020 г.**

## **СОДЕРЖАНИЕ**

---

АУДИТОРСКОЕ ЗАКЛЮЧЕНИЕ НЕЗАВИСИМОГО АУДИТОРА

БУХГАЛТЕРСКАЯ ОТЧЕТНОСТЬ

БУХГАЛТЕРСКИЙ БАЛАНС .....	1
ОТЧЕТ О ФИНАНСОВЫХ РЕЗУЛЬТАТАХ .....	3
ОТЧЕТ ОБ ИЗМЕНЕНИЯХ КАПИТАЛА .....	4
ОТЧЕТ О ДВИЖЕНИИ ДЕНЕЖНЫХ СРЕДСТВ .....	6

ПОЯСНЕНИЯ К БУХГАЛТЕРСКОМУ БАЛАНСУ И ОТЧЕТУ О ФИНАНСОВЫХ РЕЗУЛЬТАТАХ

1. ОБЩАЯ ЧАСТЬ .....	9
2. ОРГАНИЗАЦИЯ БУХГАЛТЕРСКОГО УЧЕТА .....	12
3. ИЗМЕНЕНИЯ В УЧЕТНОЙ ПОЛИТИКЕ ОРГАНИЗАЦИИ НА 2021 ГОД .....	23
4. ИСПРАВЛЕНИЕ СУЩЕСТВЕННЫХ ОШИБОК .....	25
5. РАСКРЫТИЕ СУЩЕСТВЕННЫХ ПОКАЗАТЕЛЕЙ ФИНАНСОВОЙ ОТЧЕТНОСТИ .....	25
6. НАЛОГ НА ПРИБЫЛЬ .....	37
7. СОБЫТИЯ ПОСЛЕ ОТЧЕТНОЙ ДАТЫ .....	38
8. ОЦЕНОЧНЫЕ ОБЯЗАТЕЛЬСТВА, УСЛОВНЫЕ ОБЯЗАТЕЛЬСТВА И УСЛОВНЫЕ АКТИВЫ .....	39
9. УПРАВЛЕНИЕ РИСКАМИ .....	41
10. АКЦИИ И ДИВИДЕНДЫ .....	43
11. ГОСУДАРСТВЕННАЯ ПОМОЩЬ .....	44
12. ИНФОРМАЦИЯ ПО СЕГМЕНТАМ .....	44
13. ИНФОРМАЦИЯ О ПРЕКРАЩАЕМОЙ ДЕЯТЕЛЬНОСТИ .....	45
14. ИНФОРМАЦИЯ О СВЯЗАННЫХ СТОРОНАХ .....	45

ТАБЛИЧНЫЕ ПОЯСНЕНИЯ К БУХГАЛТЕРСКОЙ ОТЧЕТНОСТИ ПАО «ММК» ЗА 2020 ГОД..... 51



## Аудиторское заключение независимого аудитора

Акционерам и Совету директоров Публичного акционерного общества «Магнитогорский металлургический комбинат»:

### Наше мнение

По нашему мнению, прилагаемая бухгалтерская отчетность отражает достоверно во всех существенных отношениях финансовое положение Публичного акционерного общества «Магнитогорский металлургический комбинат» (далее – «Общество») по состоянию на 31 декабря 2020 года, а также финансовые результаты и движение денежных средств Общества за год, закончившийся на указанную дату, в соответствии с правилами составления бухгалтерской отчетности, установленными в Российской Федерации.

### Предмет аудита

Мы провели аудит бухгалтерской отчетности Общества, которая включает:

- бухгалтерский баланс по состоянию на 31 декабря 2020 года;
- отчет о финансовых результатах за год, закончившийся на указанную дату;
- отчет об изменениях капитала за год, закончившийся на указанную дату;
- отчет о движении денежных средств за год, закончившийся на указанную дату;
- пояснения к бухгалтерскому балансу и отчету о финансовых результатах, включая основные положения учетной политики.

### Основание для выражения мнения

Мы провели аудит в соответствии с Международными стандартами аудита (МСА). Наша ответственность согласно указанным стандартам далее раскрывается в разделе «Ответственность аудитора за аудит бухгалтерской отчетности» нашего заключения.

Мы полагаем, что полученные нами аудиторские доказательства являются достаточными и надлежащими, чтобы служить основанием для выражения нашего мнения.

### Независимость

Мы независимы по отношению к Обществу в соответствии с Международным кодексом этики профессиональных бухгалтеров (включающим Международные стандарты независимости), выпущенным Советом по международным стандартам этики для бухгалтеров (Кодекс СМСЭБ) и этическими требованиями Кодекса профессиональной этики аудиторов и Правил независимости аудиторов и аудиторских организаций, применимыми к нашему аудиту бухгалтерской отчетности в Российской Федерации. Нами выполнены прочие этические обязанности в соответствии с этими требованиями и Кодексом СМСЭБ.

---

## Наша методология аудита

### Краткий обзор

---

#### Существенность

- Существенность на уровне бухгалтерской отчетности Общества в целом: 3 225 миллионов российских рублей (млн руб.), что составляет 5% от прибыли до налогообложения.

---

#### Ключевые вопросы аудита

Анализ признаков обесценения долгосрочных финансовых вложений Общества

---

При планировании аудита мы определили существенность и провели оценку рисков существенного искажения бухгалтерской отчетности. В частности, мы проанализировали, в каких областях руководство выносило субъективные суждения, например, в отношении значимых оценочных значений, что включало применение допущений и рассмотрение будущих событий, с которыми в силу их характера связана неопределенность. Как и во всех наших аудитах, мы также рассмотрели риск обхода системы внутреннего контроля руководством, включая, помимо прочего, оценку наличия признаков необъективности руководства, которая создает риск существенного искажения вследствие недобросовестных действий.

Объем аудита определен нами таким образом, чтобы мы могли выполнить работы в достаточном объеме для выражения нашего мнения о бухгалтерской отчетности в целом с учетом структуры Общества, используемых Обществом учетных процессов и средств контроля, а также с учетом специфики отрасли, в которой Общество осуществляет свою деятельность.

#### Существенность

На определение объема нашего аудита оказало влияние применение нами существенности. Аудит предназначен для получения разумной уверенности в том, что бухгалтерская отчетность не содержит существенных искажений. Искажения могут возникать в результате недобросовестных действий или ошибок. Они считаются существенными, если можно обоснованно предположить, что в отдельности или в совокупности они могут повлиять на экономические решения пользователей, принимаемые на основе этой бухгалтерской отчетности.

Основываясь на своем профессиональном суждении, мы установили определенные количественные пороговые значения для существенности, в том числе для существенности на уровне бухгалтерской отчетности Общества в целом, как указано в таблице ниже. С помощью этих значений и с учетом качественных факторов, мы определили объем нашего аудита, а также характер, сроки проведения и объем наших аудиторских процедур и оценили влияние искажений (взятых по отдельности и в совокупности), при наличии таковых, на бухгалтерскую отчетность в целом.

---

#### Существенность на уровне бухгалтерской отчетности Общества в целом

3 225 млн руб.

---

#### Как мы ее определили

5% от прибыли до налогообложения

---



**Обоснование примененного базового показателя для определения уровня существенности**

Мы приняли решение использовать в качестве базового показателя для определения уровня существенности прибыль до налогообложения, потому что мы считаем, что именно этот базовый показатель наиболее часто рассматривают пользователи для оценки результатов деятельности Общества, и он является общепризнанным базовым показателем. Мы установили существенность на уровне 5%, что попадает в диапазон приемлемых количественных пороговых значений существенности, применимых для предприятий, ориентированных на получение прибыли, в данном секторе.

**Ключевые вопросы аудита**

Ключевые вопросы аудита – это вопросы, которые, согласно нашему профессиональному суждению, являлись наиболее значимыми для нашего аудита бухгалтерской отчетности за текущий период. Эти вопросы были рассмотрены в контексте нашего аудита бухгалтерской отчетности в целом и при формировании нашего мнения об этой отчетности, и мы не выражаем отдельного мнения по этим вопросам.

**Ключевой вопрос аудита**

**Какие аудиторские процедуры были выполнены в отношении ключевого вопроса аудита**

**Анализ признаков обесценения долгосрочных финансовых вложений Общества**

Ежегодно по состоянию на отчетную дату руководство Общества проводит проверку на обесценение долгосрочных финансовых вложений, представленных, в основном, вкладами в уставные капиталы дочерних и прочих компаний, по которым не определяется рыночная стоимость.

Глобальная пандемия и введение карантинных мер в целях борьбы с коронавирусной инфекцией в России оказали существенное влияние на экономическую активность во втором квартале 2020 года.

Хотя ситуация в третьем квартале 2020 года характеризовалась частичным восстановлением экономики в России и в ряде стран и регионов мира, увеличением спроса на сталь и последовавшим за этим ростом рыночных котировок на металлопродукцию, руководство Общества уделило пристальное внимание проверке признаков обесценения на уровне вкладов в уставные капиталы компаний.

Для этого руководство оценило финансовые результаты компаний за

Мы получили, изучили и оценили документацию по анализу наличия признаков обесценения вкладов в уставные капиталы компаний, подготовленную руководством, и не выявили каких-либо дополнительных факторов, которые должны были быть, но не были приняты во внимание при проведении данной проверки.

Мы проверили сверку учетной (балансовой) стоимости вкладов в уставные капиталы с суммой соответствующей доли чистых активов компаний:

- сверили рассчитанную сумму чистых активов с данными учета соответствующих компаний;
- проверили математическую точность расчета доли Общества от суммы чистых активов компаний.

Мы также получили результаты сравнения балансовой стоимости внеоборотных активов Общества и компаний, которые оно контролирует (Группа ММК), с приведенной стоимостью будущих денежных потоков для групп компаний, определенных руководством, проверили его математическую аккуратность и убедились, что расчет не показывает превышения балансовой стоимости внеоборотных активов Группы ММК над

#### Ключевой вопрос аудита

#### Какие аудиторские процедуры были выполнены в отношении ключевого вопроса аудита

2020 год и сравнило учетную (балансовую) стоимость вкладов в уставные капиталы с суммой соответствующей доли чистых активов компаний, рассчитанной руководством.

По результатам анализа руководство не выявило устойчивого снижения стоимости финансовых вложений, поэтому резерв под обесценение вкладов в уставные капиталы компаний в 2020 году не создавался.

Мы обратили особое внимание на данный вопрос в силу значительной балансовой стоимости вкладов в уставные капиталы компаний.

приведенной стоимостью будущих денежных потоков для групп компаний, определенных руководством.

#### Прочая информация

Руководство несет ответственность за прочую информацию. Прочая информация содержит Годовой отчет за 2020 год и Ежеквартальный отчет эмитента за 1 квартал 2021 года (но не включает бухгалтерскую отчетность и наше аудиторское заключение о данной отчетности), которые, как ожидается, будут нам предоставлены после даты настоящего аудиторского заключения.

Наше мнение о бухгалтерской отчетности не распространяется на прочую информацию, и мы не будем предоставлять вывода, выражающего уверенность в какой-либо форме в отношении данной информации.

В связи с проведением нами аудита бухгалтерской отчетности наша обязанность заключается в ознакомлении с указанной выше прочей информацией, когда она будет нам предоставлена, и рассмотрении вопроса о том, имеются ли существенные несоответствия между прочей информацией и бухгалтерской отчетностью или нашими знаниями, полученными в ходе аудита, и не содержит ли прочая информация иных возможных существенных искажений.

Если при ознакомлении с Годовым отчетом за 2020 год и Ежеквартальным отчетом эмитента за 1 квартал 2021 года мы придем к выводу о том, что в них содержится существенное искажение, мы должны довести это до сведения лиц, отвечающих за корпоративное управление.

#### Ответственность руководства и лиц, отвечающих за корпоративное управление, за бухгалтерскую отчетность

Руководство несет ответственность за подготовку и достоверное представление указанной бухгалтерской отчетности в соответствии с правилами составления бухгалтерской отчетности, установленными в Российской Федерации, и за систему внутреннего контроля, которую руководство считает необходимой для подготовки бухгалтерской отчетности, не содержащей существенных искажений вследствие недобросовестных действий или ошибок.



При подготовке бухгалтерской отчетности руководство несет ответственность за оценку способности Общества продолжать непрерывно свою деятельность, за раскрытие в соответствующих случаях сведений, относящихся к непрерывности деятельности, и за составление отчетности на основе допущения о непрерывности деятельности, за исключением случаев, когда руководство намеревается ликвидировать Общество, прекратить его деятельность или когда у него отсутствует какая-либо иная реальная альтернатива, кроме ликвидации или прекращения деятельности.

Лица, отвечающие за корпоративное управление, несут ответственность за надзор за подготовкой бухгалтерской отчетности Общества.

### Ответственность аудитора за аудит бухгалтерской отчетности

Наша цель состоит в получении разумной уверенности в том, что бухгалтерская отчетность не содержит существенных искажений вследствие недобросовестных действий или ошибок, и в выпуске аудиторского заключения, содержащего наше мнение. Разумная уверенность представляет собой высокую степень уверенности, но не является гарантией того, что аудит, проведенный в соответствии с МСА, всегда выявляет существенные искажения при их наличии. Искажения могут быть результатом недобросовестных действий или ошибок и считаются существенными, если можно обоснованно предположить, что в отдельности или в совокупности они могут повлиять на экономические решения пользователей, принимаемые на основе этой бухгалтерской отчетности.

В рамках аудита, проводимого в соответствии с МСА, мы применяем профессиональное суждение и сохраняем профессиональный скептицизм на протяжении всего аудита. Кроме того, мы выполняем следующее:

- выявляем и оцениваем риски существенного искажения бухгалтерской отчетности вследствие недобросовестных действий или ошибок; разрабатываем и проводим аудиторские процедуры в ответ на эти риски; получаем аудиторские доказательства, являющиеся достаточными и надлежащими, чтобы служить основанием для выражения нашего мнения. Риск необнаружения существенного искажения в результате недобросовестных действий выше, чем риск необнаружения существенного искажения в результате ошибки, так как недобросовестные действия могут включать сговор, подлог, умышленный пропуск, искаженное представление информации или действия в обход системы внутреннего контроля;
- получаем понимание системы внутреннего контроля, имеющей значение для аудита, с целью разработки аудиторских процедур, соответствующих обстоятельствам, но не с целью выражения мнения об эффективности системы внутреннего контроля Общества;
- оцениваем надлежащий характер применяемой учетной политики и обоснованность оценочных значений, рассчитанных руководством, и соответствующего раскрытия информации;
- делаем вывод о правомерности применения руководством допущения о непрерывности деятельности, а на основании полученных аудиторских доказательств – вывод о том, имеется ли существенная неопределенность в связи с событиями или условиями, в результате которых могут возникнуть значительные сомнения в способности Общества продолжать непрерывно свою деятельность. Если мы приходим к выводу о наличии существенной неопределенности, мы должны привлечь внимание в нашем аудиторском заключении к соответствующему раскрытию информации в бухгалтерской отчетности или, если такое раскрытие информации является ненадлежащим, модифицировать наше мнение. Наши выводы основаны на аудиторских доказательствах, полученных до даты нашего аудиторского заключения. Однако будущие события или условия могут привести к тому, что Общество утратит способность продолжать непрерывно свою деятельность;


- проводим оценку представления бухгалтерской отчетности в целом, ее структуры и содержания, включая раскрытие информации, а также того, представляет ли бухгалтерская отчетность лежащие в ее основе операции и события так, чтобы было обеспечено их достоверное представление.

Мы осуществляем информационное взаимодействие с лицами, отвечающими за корпоративное управление, доводя до их сведения помимо прочего, информацию о запланированном объеме и сроках аудита, а также о существенных замечаниях по результатам аудита, в том числе о значительных недостатках системы внутреннего контроля, которые мы выявляем в процессе аудита.

Мы также предоставляем лицам, отвечающим за корпоративное управление, заявление о том, что мы соблюдали все соответствующие этические требования в отношении независимости и информировали этих лиц обо всех взаимоотношениях и прочих вопросах, которые можно обоснованно считать оказывающими влияние на независимость аудитора, а в необходимых случаях – о действиях, предпринятых для устранения угроз, или принятых мерах предосторожности.

Из тех вопросов, которые мы довели до сведения лиц, отвечающих за корпоративное управление, мы определяем вопросы, которые были наиболее значимыми для аудита бухгалтерской отчетности за текущий период и, следовательно, являются ключевыми вопросами аудита. Мы описываем эти вопросы в нашем аудиторском заключении, кроме случаев, когда публичное раскрытие информации об этих вопросах запрещено законом или нормативным актом, или когда в крайне редких случаях мы приходим к выводу о том, что информация о каком-либо вопросе не должна быть сообщена в нашем заключении, так как можно обоснованно предположить, что отрицательные последствия сообщения такой информации превысят общественно значимую пользу от ее сообщения.

Руководитель задания, по результатам которого выпущено настоящее аудиторское заключение независимого аудитора, - Максим Иванович Мациборко.



5 февраля 2021 года

Москва, Российская Федерация



М. И. Мациборко, руководитель задания (квалификационный аттестат № 01-000203),  
Акционерное общество «ПрайсвотерхаусКуперс Аудит»



Аудируемое лицо:  
Публичное акционерное общество  
«Магнитогорский металлургический комбинат»

Запись внесена в Единый государственный реестр юридических лиц  
12 августа 2002 г., и присвоен государственный регистрационный  
номер 1027402166835

Идентификационный номер налогоплательщика: 7414003633  
455000, Челябинская область, г. Магнитогорск, ул. Кирова, 93

Независимый аудитор:  
Акционерное общество «ПрайсвотерхаусКуперс Аудит»

Зарегистрировано Государственным учреждением Московская  
регистрационная палата 28 февраля 1992 г. за № 008.890

Запись внесена в Единый государственный реестр юридических лиц  
22 августа 2002 г., и присвоен государственный регистрационный  
номер 1027700148431

Идентификационный номер налогоплательщика: 7705051102

Член Саморегулируемой организации аудиторов Ассоциация  
«Содружество»

Основной регистрационный номер записи в реестре аудиторов и  
аудиторских организаций – 12006020338

**БУХГАЛТЕРСКИЙ БАЛАНС**

на 31 декабря 2020 г.

	КОДЫ		
Форма по ОКУД	0710001		
Дата (число, месяц, год)	31	12	2020
по ОКПО	00186424		
ИНН	7414003633		
по ОКВЭД 2	24		
по ОКПФ/ОКФС	1 22 47		16
по ОКЕИ	384/385		

Организация: ПАО "Магнитогорский металлургический комбинат"

Идентификационный номер налогоплательщика: 7414003633

Вид экономической деятельности: Производство металлургическое

Организационно-правовая форма/ форма собственности:

Публичное акционерное общество/ Частная собственность

Единица измерения: тыс.руб./млн.руб.-

Местонахождение (адрес): 455000, г. Магнитогорск, ул. Кирова, 93

Бухгалтерская отчетность подлежит обязательному аудиту  ДА

НЕТ

Наименование аудиторской организации/фамилия, имя, отчество (при наличии) индивидуального аудитора Акционерное общество "ПрайсвоटरхаусКуперс Аудит"

Идентификационный номер налогоплательщика аудиторской организации/индивидуального аудитора

ИНН 7705051102

Основной государственный регистрационный номер аудиторской организации/индивидуального аудитора

ОГРН/ОГРНИП 1027700148431

Пояснения	Наименование показателя	Код	На 31 декабря 2020 года	На 31 декабря 2019 года	На 31 декабря 2018 года
	<b>АКТИВ</b>				
	<b>I. ВНЕОБОРОТНЫЕ АКТИВЫ</b>				
ТП 1.1	Нематериальные активы	1110	794 855	648 035	539 317
ТП 1.4	Результаты исследований и разработок	1120	302 561	341 140	189 332
	Нематериальные поисковые активы	1130	-	-	-
	Материальные поисковые активы	1140	-	-	-
ТП 2	Основные средства	1150	186 475 295	170 338 297	153 536 534
	Доходные вложения в материальные ценности	1160	-	-	-
ТП 3.1	Финансовые вложения	1170	61 733 301	62 033 783	61 048 158
	Отложенные налоговые активы	1180	2 275 125	3 383 668	16 821 668
П 5	Прочие внеоборотные активы	1190	1 767 837	1 784 724	1 009 231
	<b>ИТОГО по разделу I</b>	<b>1100</b>	<b>253 348 974</b>	<b>238 529 647</b>	<b>233 144 240</b>
	<b>II. ОБОРОТНЫЕ АКТИВЫ</b>				
П 5	Запасы	1210	53 088 284	46 584 476	51 552 291
	Налог на добавленную стоимость по приобретенным ценностям	1220	604 954	602 016	758 472
ТП 5.1	Дебиторская задолженность	1230	44 920 320	39 205 848	52 031 130
ТП 3.1	Финансовые вложения (за исключением денежных эквивалентов)	1240	14 883 177	24 897	-
П 5	Денежные средства и денежные эквиваленты	1250	59 313 686	65 267 327	48 731 380
	Прочие оборотные активы	1260	1 966 704	1 268 978	805 515
	<b>ИТОГО по разделу II</b>	<b>1200</b>	<b>174 777 125</b>	<b>152 953 542</b>	<b>153 878 788</b>
	<b>БАЛАНС (сумма строк 1100+1200)</b>	<b>1600</b>	<b>428 126 099</b>	<b>391 483 189</b>	<b>387 023 028</b>




Пояснения	Наименование показателя	Код	На 31 декабря 2020 года	На 31 декабря 2019 года	На 31 декабря 2018 года
	ПАССИВ				
	III. КАПИТАЛ И РЕЗЕРВЫ Уставный капитал (складочный капитал, уставный фонд, вклады товарищей)	1310	11 174 330	11 174 330	11 174 330
	Собственные акции, выкупленные у акционеров	1320	-	-	-
	Переоценка внеоборотных активов	1340	-	-	-
	Добавочный капитал (без переоценки)	1350	24 713 914	24 713 914	24 713 914
	Резервный капитал	1360	558 717	558 717	558 717
П 5	Нераспределенная прибыль (непокрытый убыток)	1370	208 582 325	207 302 111	210 136 584
	ИТОГО по разделу III	1300	245 029 286	243 749 072	246 583 545
	IV. ДОЛГОСРОЧНЫЕ ОБЯЗАТЕЛЬСТВА				
ТП 5.3	Заемные средства	1410	42 282 104	34 073 256	17 370 007
	Отложенные налоговые обязательства	1420	10 568 422	9 448 260	24 832 866
ТП 7	Оценочные обязательства	1430	7 086 000	11 699 000	7 820 000
	Прочие обязательства	1450	134 163	-	-
	ИТОГО по разделу IV	1400	60 070 689	55 220 516	50 022 873
	V. КРАТКОСРОЧНЫЕ ОБЯЗАТЕЛЬСТВА				
ТП 5.3	Заемные средства	1510	31 787 959	23 690 141	22 286 305
ТП 5.3	Кредиторская задолженность	1520	89 218 053	66 194 482	66 121 603
	Доходы будущих периодов	1530	97 522	315 336	296 099
ТП 7	Оценочные обязательства	1540	1 922 590	2 313 642	1 712 603
	Прочие обязательства	1550	-	-	-
	ИТОГО по разделу V	1500	123 026 124	92 513 601	90 416 610
	БАЛАНС (сумма строк 1300+1400+1500)	1700	428 126 099	391 483 189	387 023 028

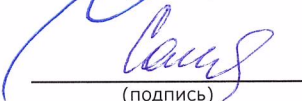
Руководитель  
(по приказу от 19.01.2021 № ГД/02/010)

Директор ООО "ММК-УЧЕТНЫЙ ЦЕНТР"  
(по договору от 30.06.2014 № 22.2.18)

5 февраля 2021 года



  
(подпись)

  
(подпись)

С.Я. Унру

О. Ю. Самойлова

**ОТЧЕТ О ФИНАНСОВЫХ РЕЗУЛЬТАТАХ**

за 2020 год

Организация: ПАО "Магнитогорский металлургический комбинат"	Форма по ОКУД	коды
Идентификационный номер налогоплательщика: 7414003633	Дата (число, месяц, год)	0710002
Вид экономической деятельности: Производство металлургическое	по ОКПО	31   12   2020
Организационно-правовая форма/ форма собственности	ИНН	00186424
Публичное акционерное общество/Частная собственность	по ОКВЭД 2	7414003633
Единица измерения: тыс.руб./млн.руб.	по ОКОПФ/ОКФС	24
	по ОКЕИ	
		1 22 47   16
		384/385

Пояснения	Наименование показателя	Код	За 2020 г.	За 2019 г.
П 5	Выручка	2110	400 237 197	434 868 702
ТП 6	Себестоимость продаж	2120	(288 643 248)	(316 679 458)
	Валовая прибыль (убыток)	2100	111 593 949	118 189 244
ТП 6	Коммерческие расходы	2210	(30 389 987)	(27 879 289)
ТП 6	Управленческие расходы	2220	(7 447 674)	(7 048 688)
	Прибыль (убыток) от продаж	2200	73 756 288	83 261 267
	Доходы от участия в других организациях	2310	2 515 278	427 917
	Проценты к получению	2320	1 773 980	1 733 359
	Проценты к уплате	2330	(1 803 242)	(1 544 519)
П 5	Прочие доходы	2340	10 598 357	6 150 487
П 5	Прочие расходы	2350	(22 327 032)	(21 278 893)
	Прибыль (убыток) до налогообложения	2300	64 513 629	68 749 618
П 6	Текущий налог на прибыль	2410	(12 903 492)	(13 196 424)
	в том числе:			
	текущий налог на прибыль	2411	(10 674 787)	(15 143 030)
	отложенный налог на прибыль	2412	(2 228 705)	1 946 606
	Прочее	2460	(102 444)	9 381
П 5	Чистая прибыль (убыток)	2400	51 507 693	55 562 575

Пояснения	Наименование показателя	Код	За 2020 г.	За 2019 г.
	Результат от переоценки внеоборотных активов, не включаемый в чистую прибыль (убыток) периода	2510	-	-
	Результат от прочих операций, не включаемый в чистую прибыль (убыток) периода	2520	-	-
	Налог на прибыль от операций, результат которых не включается в чистую прибыль (убыток) периода	2530	-	-
	Совокупный финансовый результат периода	2500	51 507 693	55 562 575
П 10	СПРАВОЧНО:			
	Базовая прибыль (убыток) на акцию, руб.	2900	4,61	4,97
	Разводненная прибыль (убыток) на акцию, руб.	2910	-	-

Руководитель  
(по приказу от 19.01.2021 № ГД-02/016)



Директор ООО "ММК-УЧЕТНЫЙ ЦЕНТР"  
(по договору от 30.06.2014 № 222218)

(подпись)

С.Я. Унру

(подпись)

О. Ю. Самойлова

5 февраля 2021 года

**ОТЧЕТ ОБ ИЗМЕНЕНИЯХ КАПИТАЛА**  
за 2020 год

Организация: ПАО "Магнитогорский металлургический комбинат"  
Идентификационный номер плательщика: 7414003633  
Вид экономической деятельности: Производство металлургическое  
Организационно-правовая форма/форма собственности  
Публичное акционерное общество/частная собственность  
Единица измерения: тыс.руб. (млн.руб.)

	Коды	
	0710003	
Дата (число, месяц, год)	31	12
	I	I
	2020	
по ОКПО	00186424	
ИНН	7414003633	
по ОКВЭД 2	24	
по ОКПФ/ ОКФС	1 22 47	16
по ОКЕИ	384 (385)	

1. Движение капитала

Наименование показателя	Код	Уставный капитал	Собственные акции, выкупленные у акционеров	Добавочный капитал	Резервный капитал	Нераспределенная прибыль (непокрытый убыток)	Итого
Величина капитала на 31 декабря 2018 г.	3100	11 174 330	-	24 713 914	558 717	210 136 584	246 583 545
За 2019 год							
Увеличение капитала - всего:	3210	-	-	-	-	55 562 575	55 562 575
в том числе:							
чистая прибыль	3211	X	X	X	X	55 562 575	55 562 575
переоценка имущества	3212	X	X	-	X	-	-
доходы, относящиеся непосредственно на увеличение капитала	3213	X	X	-	X	-	-
дополнительный выпуск акций	3214	-	-	-	X	X	-
увеличение номинальной стоимости акций	3215	-	-	-	X	-	-
реорганизация юридического лица	3216	-	-	-	-	-	-
Уменьшение капитала - всего	3220	-	-	-	-	(58 397 048)	(58 397 048)
в том числе:							
убыток	3221	X	X	X	X	-	-
переоценка имущества	3222	X	X	-	X	-	-
расходы, относящиеся непосредственно на уменьшение капитала	3223	X	X	-	X	-	-
уменьшение номинальной стоимости акций	3224	-	-	-	X	-	-
уменьшение количества акций	3225	-	-	-	X	-	-
реорганизация юридического лица	3226	-	-	-	-	-	-
дивиденды	3227	-	-	-	-	(58 397 048)	(58 397 048)
Изменение добавочного капитала	3230	X	X	-	-	-	X
Изменение резервного капитала	3240	X	X	X	-	-	X
Величина капитала на 31 декабря 2019 г.	3200	11 174 330	-	24 713 914	558 717	207 302 111	243 749 072
За 2020 год							
Увеличение капитала - всего:	3310	-	-	-	-	51 507 693	51 507 693
в том числе:							
чистая прибыль	3311	X	X	X	X	51 507 693	51 507 693
переоценка имущества	3312	X	X	-	X	-	-
доходы, относящиеся непосредственно на увеличение капитала	3313	X	X	-	X	-	-
дополнительный выпуск акций	3314	-	-	-	X	X	-
увеличение номинальной стоимости акций	3315	-	-	-	X	-	-
реорганизация юридического лица	3316	-	-	-	-	-	-
Уменьшение капитала - всего	3320	-	-	-	-	(50 227 479)	(50 227 479)
в том числе:							
убыток	3321	X	X	X	X	-	-
переоценка имущества	3322	X	X	-	X	-	-
расходы, относящиеся непосредственно на уменьшение капитала	3323	X	X	-	X	-	-
уменьшение номинальной стоимости акций	3324	-	-	-	X	-	-
уменьшение количества акций	3325	-	-	-	X	-	-
реорганизация юридического лица	3326	-	-	-	-	-	-
дивиденды	3327	-	-	-	-	(50 227 479)	(50 227 479)
выкуп собственных акций	3328	X	X	X	X	-	-
Изменение добавочного капитала	3330	X	X	-	-	-	X
Изменение резервного капитала	3340	X	X	X	-	-	X
Величина капитала на 31 декабря 2020 г.	3300	11 174 330	-	24 713 914	558 717	208 582 325	245 029 286

2. Чистые активы

Наименование показателя	Код	На 31 декабря 2020 г.	На 31 декабря 2019 г.	На 31 декабря 2018 г.
Чистые активы	3600	245 126 808	244 064 408	246 879 644

Руководитель  
(по приказу от 19.01.2021 № ГД-02/010) \_\_\_\_\_ С. Я. Унру  
(подпись)

Директор ООО "ММК-УЧЕТНЫЙ ЦЕНТР"  
(по договору от 30.06.2014 № 222218) \_\_\_\_\_ О. Ю. Самойлова  
(подпись)

5 февраля 2021 года



**ОТЧЕТ О ДВИЖЕНИИ ДЕНЕЖНЫХ СРЕДСТВ**  
за 2020 год

Организация: ПАО "Магнитогорский металлургический комбинат"

Идентификационный номер налогоплательщика: 7414003633

Вид экономической деятельности: Металлургическое производство

Организационно-правовая форма/ форма собственности:

Публичное акционерное общество/ Частная собственность

Единица измерения: тыс.руб./млн.руб.

Местонахождение (адрес): 455000, г. Магнитогорск, ул. Кирова, 93

Дата	Форма по ОКУД	КОДЫ
(число, месяц, год)		0710004
		31   12   2020
	по ОКПО	00186424
	ИНН	7414003633
	по ОКВЭД 2	24
	по ОКОПФ/ОКФС	1 22 47   16
	по ОКЕИ	384/385

Пояснения	Наименование показателя	Код	За 2020 год	За 2019 год
	Денежные потоки от текущих операций			
	Поступления - всего	4110	400 515 187	450 076 544
	в том числе:			
	от продажи продукции, товаров, работ и услуг	4111	399 331 699	448 368 558
	арендных платежей, лицензионных платежей, роялти, комиссионных и иных аналогичных платежей	4112	338 529	125 389
	от перепродажи финансовых вложений	4113	-	-
П 5	прочие поступления	4119	844 959	1 582 597
	Платежи - всего	4120	(338 833 442)	(359 345 947)
	в том числе:			
	поставщикам (подрядчикам) за сырье, материалы, работы, услуги	4121	(299 746 954)	(317 479 273)
	в связи с оплатой труда работников	4122	(18 534 576)	(18 369 060)
	процентов по долговым обязательствам	4123	(1 942 186)	(1 422 294)
	налога на прибыль организации	4124	(9 949 417)	(15 696 232)
П 5	прочие платежи	4129	(8 660 309)	(6 379 088)
	Сальдо денежных потоков от текущих операций	4100	61 681 745	90 730 597
	Денежные потоки от инвестиционных операций			
	Поступления - всего	4210	36 938 686	8 171 428
	в том числе:			
	от продажи внеоборотных активов (кроме финансовых вложений)	4211	14 286	11 225
	от продажи акций других организаций (долей участия)	4212	-	38 078
	от возврата предоставленных займов, от продажи долговых ценных бумаг (прав требования денежных средств к другим лицам)	4213	2 373 217	5 829 566
	дивидендов, процентов по долговым финансовым вложениям и аналогичных поступлений от долевого участия в других организациях	4214	4 151 657	2 292 559
П 5	прочие поступления	4219	30 399 526	-



	Платежи - всего	4220	(70 877 205)	(40 921 073)
	в том числе:			
	в связи с приобретением, созданием, модернизацией и подготовкой к использованию внеоборотных активов	4221	(25 844 209)	(33 854 545)
	в связи с приобретением акций других организаций (долей участия)	4222	(515 477)	(4 165 188)
	в связи с приобретением долговых ценных бумаг (прав требования денежных средств к другим лицам), предоставление займов другим лицам	4223	(1 050 243)	(2 857 510)
	процентов по долговым обязательствам, включаемым в стоимость инвестиционного актива	4224	(30 709)	(43 830)
П 5	прочие платежи	4229	(43 436 567)	-
	Сальдо денежных потоков от инвестиционных операций	4200	(33 938 519)	(32 749 645)
	Денежные потоки от финансовых операций			
	Поступления - всего	4310	71 787 555	72 840 214
	в том числе:			
	получение кредитов и займов	4311	71 787 555	72 840 214
	денежных вкладов собственников (участников)	4312	-	-
	от выпуска акций, увеличения долей участия	4313	-	-
	от выпуска облигаций, векселей и других долговых ценных бумаг и др.	4314	-	-
	прочие поступления	4319	-	-
	Платежи - всего	4320	(109 281 772)	(109 483 478)
	в том числе:			
	собственникам (участникам) в связи с выкупом у них акций (долей участия) организации или их выходов из состава участников	4321	-	-
	на уплату дивидендов и иных платежей по распределению прибыли в пользу собственников (участников)	4322	(41 874 872)	(58 651 031)
	в связи с погашением (выкупом) векселей и других долговых ценных бумаг, возврат кредитов и займов	4323	(67 406 900)	(50 832 447)
	прочие платежи	4329	-	-
	Сальдо денежных потоков от финансовых операций	4300	(37 494 217)	(36 643 264)
	Сальдо денежных потоков за отчетный период	4400	(9 750 991)	21 337 688
	Остаток денежных средств и денежных эквивалентов на начало отчетного года	4450	65 267 327	48 731 380
	Остаток денежных средств и денежных эквивалентов на конец отчетного периода	4500	59 313 686	65 267 327
	Величина влияния изменений курса иностранной валюты по отношению к рублю	4490	3 797 350	(4 801 741)

Руководитель  
(по приказу от 19.01.2021 № 51-02/010)

С. Я. Унру

(подпись)

Директор ООО "ММК-УЧЕТНЫЙ ЦЕНТР"  
(по договору от 30.06.2014 № 22248)

О. Ю. Самойлова

(подпись)

5 февраля 2021 года



**Публичное акционерное общество «Магнитогорский металлургический комбинат»**

**Код эмитента: 00078-А**

**Место нахождения: 455000, г. Магнитогорск, Челябинская область, ул. Кирова, 93.**

**ПОЯСНЕНИЯ  
К БУХГАЛТЕРСКОМУ БАЛАНСУ И ОТЧЕТУ О ФИНАНСОВЫХ РЕЗУЛЬТАТАХ  
ПАО «ММК» ЗА 2020 ГОД**

## **1. ОБЩАЯ ЧАСТЬ**

Публичное акционерное общество «Магнитогорский металлургический комбинат» (далее ПАО «ММК» или «Общество») было основано в 1932 году как государственное предприятие.

Учредителем предприятия на момент приватизации являлся Государственный комитет Российской Федерации по управлению государственным имуществом.

В рамках программы приватизации в Российской Федерации комбинат был приватизирован и зарегистрирован 17 октября 1992 года как Открытое акционерное общество «Магнитогорский металлургический комбинат», свидетельство о государственной регистрации № 0002 серии ГА выдано Администрацией г. Магнитогорска Челябинской области, в соответствии с Указом Президента Российской Федерации «Об организационных мерах по преобразованию государственных предприятий, добровольных объединений государственных предприятий в акционерные общества» от 1 июля 1992 года № 721.

5 июня 2017 года в Единый государственный реестр юридических лиц в отношении юридического лица Публичное акционерное общество «Магнитогорский металлургический комбинат» внесена запись о государственной регистрации изменений организационно-правовой формы, вносимых в учредительные документы юридического лица. Акции ПАО «ММК» котируются на Московской и Лондонских биржах.

### **Основными видами деятельности ПАО «ММК» являются:**

- металлургическое производство;
- производство кокса;
- химическое производство;
- добыча полезных ископаемых;
- геологоразведочные, геофизические и геохимические работы в области изучения недр;
- обработка отходов лома черных и цветных металлов, оптовая торговля ломом;
- производство и реализация готовых металлических изделий;
- производство, передача и распределение электроэнергии, пара и горячей воды;
- строительная деятельность;
- деятельность промышленного железнодорожного транспорта;
- хранение и складирование грузов; организация перевозок грузов;
- деятельность в области связи;
- защита государственной тайны;
- проведение работ, связанных с использованием сведений, составляющих государственную тайну;
- операции с недвижимым имуществом; аренда машин и оборудования;
- осуществление инвестиционной деятельности;
- оказание услуг производственного и непромышленного характера;
- осуществление внешнеэкономической и торговой деятельности;
- и другие виды деятельности, не запрещенные федеральными законами.

Среднесписочная численность персонала в ПАО «ММК» за 2020 год составила 17 158 человек (2019 год: 17 663 человек).

По решению акционеров (Протокол внеочередного общего собрания акционеров от 26 февраля 2014 года) Шилиев Павел Владимирович избран генеральным директором ПАО «ММК» с полномочиями единоличного исполнительного органа ПАО «ММК».

ПАО «ММК» заключен договор на оказание услуг по ведению бухгалтерского и налогового учета, а также подготовке бухгалтерской и иной отчетности с ООО «ММК-УЧЕТНЫЙ ЦЕНТР».

В Совет директоров ПАО «ММК», избранный на общем собрании акционеров 29 мая 2020 года, входят следующие лица:

<b>№</b>	<b>Фамилия, имя, отчество</b>	<b>Должность</b>
1	Рашников Виктор Филиппович	Председатель совета директоров ПАО «ММК», председатель комитета по стратегическому планированию.
2	Лёвин Кирилл Юрьевич	Независимый член совета директоров ПАО «Магнитогорский металлургический комбинат», Председатель комитета по аудиту, член комитета по кадрам и вознаграждениям. Первый заместитель председателя правления АО «Россельхозбанк».
3	Марцинович Валерий Ярославович	Независимый член совета директоров ПАО «Магнитогорский металлургический комбинат», председатель комитета по кадрам и вознаграждениям, член комитета по охране труда, промышленной безопасности, экологии. Стратегический директор кластера быстроразвивающихся рынков Европы Hay Group.
4	Морган Ральф Таваколян	Независимый член совета директоров ПАО «Магнитогорский металлургический комбинат», член комитета по аудиту, председатель комитета по охране труда, промышленной безопасности, экологии. Директор департамента Baring Vostok Capital Partners, Non - Executive Director Tigers Realm Coal Limited, альтернативный член Совета директоров Nostrum Oil & Gas PLC.
5	Рашникова Ольга Викторовна	Неисполнительный директор, член комитета по стратегическому планированию в совете директоров ПАО «ММК».
6	Рустамова Зумруд Хандадашевна	Неисполнительный директор, член комитета по кадрам и вознаграждениям и член комитета по охране труда, промышленной безопасности, экологии в совете директоров ПАО «Магнитогорский металлургический комбинат». Заместитель генерального директора АО «Полиметалл УК», заместитель генерального директора АО «Полиметалл» (по совместительству), заместитель генерального директора АО «ИСТ».
7	Никифоров Николай Анатольевич	Независимый член совета директоров ПАО «Магнитогорский металлургический комбинат», член комитета по аудиту, член комитета по стратегическому планированию, Председатель Совета директоров ООО «Дигинавис».
8	Ушаков Сергей Николаевич	Член совета директоров ПАО «Магнитогорский металлургический комбинат», член комитета по стратегическому планированию, член комитета по охране труда, промышленной безопасности, экологии, заместитель генерального директора ПАО «ММК» по продажам.
9	Шиляев Павел Владимирович	Член совета директоров ПАО «Магнитогорский металлургический комбинат», член комитета по стратегическому планированию, Председатель Правления, генеральный директор ПАО «Магнитогорский металлургический комбинат».
10	Ерёмин Андрей Анатольевич	Член совета директоров ПАО «Магнитогорский металлургический комбинат», член комитета по стратегическому планированию, директор по экономике ПАО «ММК»

Решением совета директоров образован коллегиальный исполнительный орган – Правление ПАО «ММК». В состав правления вошли:

№	Фамилия, имя, отчество	Должность
1	Шилиев Павел Владимирович	Председатель Правления, Генеральный директор ПАО «ММК»
2	Ерёмин Андрей Анатольевич	Директор по экономике ПАО «ММК»
3	Кийков Олег Вячеславович	Директор по персоналу ПАО «ММК»
4	Кравченко Павел Анатольевич	Начальник управления логистики ПАО «ММК»
5	Кривошеков Сергей Валентинович	Директор по корпоративным вопросам и социальным программам ПАО «ММК»
6	Кузьмин Алексей Юрьевич	Начальник департамента продаж по РФ ПАО «ММК»
7	Ненашев Сергей Александрович	Коммерческий директор ПАО «ММК»
8	Никулина Мария Викторовна	Начальник управления финансовых ресурсов ПАО «ММК»
9	Руга Владимир Эдуардович	Заместитель генерального директора по внешним коммуникациям ПАО «ММК»
10	Унру Сергей Яковлевич	Заместитель генерального директора по производству ПАО «ММК»
11	Щуров Григорий Викторович	Директор по охране труда, промышленной безопасности и экологии ПАО «ММК»
12	Шепилов Сергей Викторович	Главный юрист ПАО «ММК»
13	Звягин Николай Михайлович	Начальник отдела перспективного развития ПАО "ММК"
14	Феоктистов Вадим Николаевич	Главный специалист по информационным технологиям ПАО «ММК»

Деятельность ПАО «ММК» регламентируется Законодательством Российской Федерации, Челябинской области и правительственными постановлениями.

Общество имеет соответствующие лицензии по видам хозяйственной деятельности, на осуществление которых на территории Российской Федерации требуется получение лицензий в соответствии с Федеральным законом от 4 мая 2011 года № 99-ФЗ «О лицензировании отдельных видов деятельности».

Бенефициарным собственником контрольного пакета акций Общества является Рашников Виктор Филиппович.

#### Организация, контролирующая ПАО «ММК»

№	Наименование общества
1	Минта Холдинг Лимитед, Кипр (Mintha Holding Limited), владеет 84,26% акций ПАО «ММК»

#### Дочерние общества

№	Наименование общества
1	Общество с ограниченной ответственностью «Механоремонтный комплекс»
2	Общество с ограниченной ответственностью «Ремпуть»
3	Общество с ограниченной ответственностью «ММК-Информсервис»
4	Общество с ограниченной ответственностью «Строительный комплекс» (до 10 августа 2020 года)
5	Общество с ограниченной ответственностью «Строительный фонд-2» (до 13 марта 2020 года)
6	Общество с ограниченной ответственностью «Таможенный брокер»
7	Общество с ограниченной ответственностью «Транспортно-экспедиционная компания ММК»
8	Общество с ограниченной ответственностью «Бускуль»
9	Общество с ограниченной ответственностью Инвестиционная компания «ММК-Финанс»
10	Общество с ограниченной ответственностью «Магнитогорский цементно-огнеупорный завод»
11	Общество с ограниченной ответственностью «Автотранспортное управление»
12	Общество с ограниченной ответственностью «Интерлюкс»
13	Общество с ограниченной ответственностью «МАГСТОРН»
14	Общество с ограниченной ответственностью «ММК-УЧЕТНЫЙ ЦЕНТР»
15	Общество с ограниченной ответственностью «Санаторий «Металлург»



№	Наименование общества
16	Общество с ограниченной ответственностью «Санаторий «Юбилейный»
17	Общество с ограниченной ответственностью «Абзаково»
18	Общество с ограниченной ответственностью «Управляющая компания «ММК-Курорт»
19	Общество с ограниченной ответственностью «Шлаксервис»
20	Открытое акционерное общество «Магнитогорский метизно-калибровочный завод «ММК-МЕТИЗ»
21	Общество с ограниченной ответственностью «РЕГИОН»
22	Общество с ограниченной ответственностью «Огнеупор»
23	Общество с ограниченной ответственностью «Интеркос-IV»
24	ММК-Металурджи, Турция (ММК Metalurji Sanayi, Ticaret ve Liman İşletmeciliği Anonim Şirketi)
25	ММК Интернешнл С.А., Швейцария (ММК International S.A.)
26	Общество с ограниченной ответственностью «Торговый дом ММК»
27	Общество с ограниченной ответственностью «ММК Втормет»
28	ММК-Майнинг Асетс Менеджмент С.А., Люксембург (ММК-Mining Assets Management S. A.)
29	Общество с ограниченной ответственностью «ММК-ПЛЦ-ТОЛЬЯТТИ» (с 6 февраля 2020 года)
30	Общество с ограниченной ответственностью «ММК-Лысьвенский металлургический завод»
31	Общество с ограниченной ответственностью «ММК-Право»
32	Общество с ограниченной ответственностью «ММК-УГОЛЬ»
33	Общество с ограниченной ответственностью «Территория Притяжения» (до 4 декабря 2020 года)

## 2. ОРГАНИЗАЦИЯ БУХГАЛТЕРСКОГО УЧЕТА

Бухгалтерский учет в ПАО «ММК» организован, и бухгалтерская отчетность сформирована в соответствии с требованиями законодательства РФ о бухгалтерском учете, нормативно-правовых актов Министерства финансов РФ и органов, которым федеральными законами предоставлено право регулирования бухгалтерского учета.

Ведение бухгалтерского учета в 2020 году осуществлялось в соответствии с указанными в Учетной политике ПАО «ММК», утвержденной приказом Генерального директора ПАО «ММК» от 29 декабря 2017 года № ГД-01/587 (с учетом изменений и дополнений), способами (первичное наблюдение, стоимостное измерение, текущая группировка и итоговое обобщение фактов хозяйственной, уставной и иной деятельности).

Принятая система бухгалтерского учета предполагает имущественную обособленность, непрерывность деятельности, временную определенность фактов хозяйственной жизни Общества.

Бухгалтерская отчетность Общества за 2020 год (далее – Отчетность) включает следующие формы и текстовые пояснения:

- бухгалтерский баланс по состоянию на 31 декабря 2020 года;
- отчет о финансовых результатах за 2020 год;
- приложения к Отчетности:
  - отчет об изменениях капитала за 2020 год;
  - отчет о движении денежных средств за 2020 год;
  - пояснения к бухгалтерскому балансу и отчету о финансовых результатах за 2020 год (П);
  - табличные пояснения к бухгалтерской отчетности за 2020 год (ТП).

В Бухгалтерском балансе и Отчете о финансовых результатах приведены ссылки на пояснения. Ссылка «ТП 1.1» означает «Табличные пояснения к бухгалтерской отчетности Номер раздела и подраздела». Ссылка «П 4» означает «Пояснения к бухгалтерскому балансу и отчету о финансовых результатах Номер раздела».

Единицей измерения показателей бухгалтерской отчетности является тысяча рублей без десятичных знаков (в бухгалтерской отчетности за 2018 г. единица измерения показателей - миллион рублей без десятичных знаков.)

## Основные элементы учетной политики

В течение отчетного периода учет хозяйственных операций осуществляется в соответствии с Планом счетов бухгалтерского учета, утвержденным приказом «Об учетной политике ПАО «ММК».

При учете хозяйственных операций, выраженных в иностранной валюте, применялся официальный курс Центрального банка РФ для иностранной валюты к рублю, действовавший на дату совершения операции в иностранной валюте. Стоимость средств на банковских счетах (банковских вкладах), денежных и платежных документов, ценных бумаг (за исключением акций), средств в расчетах, включая по заемным обязательствам (за исключением средств полученных и выданных авансов и предварительной оплаты), выраженная в иностранной валюте, отражена в бухгалтерской отчетности в суммах, исчисленных на основе официальных курсов валют, действовавших по состоянию на отчетную дату. По состоянию на 31 декабря 2018 года он составил 69,4706 рублей/доллар США и 79,4605 рублей/евро, 31 декабря 2019 года он составил 61,9057 рублей/доллар США и 69,3406 рублей/евро, 31 декабря 2020 года он составил 73,8757 рублей/доллар США и 90,6824 рублей/евро.

### По учету основных средств

Первоначальной стоимостью основных средств, приобретенных за плату, признается сумма фактических затрат ПАО «ММК» на приобретение, сооружение и изготовление, за исключением налога на добавленную стоимость и иных возмещаемых налогов (кроме случаев, предусмотренных законодательством Российской Федерации).

Первоначальной стоимостью основных средств, полученных по договорам, предусматривающим исполнение обязательств (оплату) неденежными средствами, признается стоимость ценностей, переданных или подлежащих передаче организацией. Стоимость ценностей, переданных или подлежащих передаче, устанавливается исходя из цены, по которой в сравнимых обстоятельствах обычно Общество определяет стоимость аналогичных ценностей.

В первоначальную стоимость основных средств включаются фактические затраты на доставку объектов и доведение их до состояния, пригодного к использованию.

Изменения первоначальной стоимости производятся в случаях достройки, дооборудования, реконструкции, модернизации, частичной ликвидации и переоценки объектов основных средств. Расходы на демонтаж объектов основных средств для целей нового строительства увеличивают первоначальную стоимость объекта строительства.

Сроки полезного использования по группам основных средств следующие:

- здания и сооружения 5 – 100 лет;
- машины и оборудование 5 – 74 лет;
- транспорт 3 – 30 лет;
- прочие 3 – 30 лет

Начисление амортизации по объектам основных средств (кроме валков) производится линейным способом исходя из первоначальной стоимости объектов основных средств и срока полезного использования этого объекта. Применение линейного способа начисления амортизации производится в течение всего срока полезного использования объекта.

Не подлежат амортизации объекты основных средств, потребительские свойства которых с течением времени не изменяются (земельные участки и объекты природопользования; объекты, отнесенные к музейным предметам и музейным коллекциям и др.).

Срок полезного использования определяется Обществом самостоятельно при принятии объекта к бухгалтерскому учету.

Фактические затраты на текущий и капитальный ремонты объектов основных средств относятся на расходы, связанные с производством и реализацией того периода, в котором они произведены, кроме расходов, в виде регулярных крупных затрат, возникающих через определенные длительные временные интервалы (более 12 месяцев).

Стоимость прокатных валков, числящихся в составе основных средств и приобретенных до 1 января 2018 года, погашается линейным способом, в течение всего срока полезного использования.

Стоимость прокатных валков, числящихся в составе основных средств и приобретенных после 1 января 2018 года, погашается путем списания стоимости пропорционально объему выпущенной продукции (работ, услуг).

При этом, сумма погашения стоимости прокатных валков определяется исходя из натурального показателя объема продукции (работ, услуг) в отчетном периоде и соотношения фактической себестоимости прокатных валков к предполагаемому объему выпуска продукции (работ, услуг) за весь срок полезного использования этих прокатных валков. В случае досрочного вывода из эксплуатации прокатных валков, остаточная стоимость недосписанной величины стоимости подлежит списанию на финансовые результаты в качестве прочих расходов, за минусом полезных возвратов.

Стоимость объекта основных средств, который выбывает или не способен приносить Обществу экономические выгоды (доход) в будущем, подлежит списанию с бухгалтерского учета. Списание объекта осуществляется, если одновременно прекращают выполняться условия принятия его к бухгалтерскому учету.

Единицей бухгалтерского учета основных средств является инвентарный объект.

#### **По учету нематериальных активов**

Нематериальные активы принимаются к бухгалтерскому учету по фактической (первоначальной) стоимости, определенной на дату принятия его к бухгалтерскому учету:

- приобретенные за плату – по сумме фактических расходов на приобретение и дополнительных расходов на доведение их до состояния, пригодного к использованию в запланированных целях, за исключением налога на добавленную стоимость и иных возмещаемых налогов (кроме случаев, предусмотренных законодательством РФ);
- созданные самим Обществом – по сумме фактических расходов на создание;
- полученные по договору дарения (безвозмездно) – по рыночной стоимости на дату принятия к бухгалтерскому учету;
- полученные по договорам, предусматривающим исполнение обязательств (оплату) неденежными средствами – по стоимости товаров (ценностей), переданных или подлежащих передаче Обществом.

Срок полезного использования определяется при принятии объекта к бухгалтерскому учету исходя из:

- срока действия прав ПАО «ММК» на результат интеллектуальной деятельности или средство индивидуализации и периода контроля над активом (не может быть менее тринадцати месяцев);
- ожидаемого срока использования актива, в течение которого Общество предполагает получать экономические выгоды, определяемого компетентным структурным подразделением с исключением периода с момента его возможного фактического использования до момента получения надлежаще оформленных документов (патента, свидетельства, договора об отчуждении исключительного права на результат интеллектуальной деятельности или средство индивидуализации и др.).

Сроки полезного использования по группам нематериальных активов следующие:

- |  |             |
|--|-------------|
| • исключительные права патентообладателя | 5 – 20 лет; |
| • ноу-хау                                | 5 – 20 лет; |
| • приобретенное программное обеспечение  | 3 - 10 лет; |
| • прочие                                 | 1 – 10 лет  |

Единицей бухгалтерского учета нематериальных активов является инвентарный объект.

Инвентарным объектом нематериальных активов считается совокупность прав, возникающих из одного патента, свидетельства, договора об отчуждении исключительного права на результат интеллектуальной деятельности или на средство индивидуализации либо в ином установленном законом порядке, предназначенных для выполнения определенных самостоятельных функций. В качестве инвентарного объекта нематериальных активов также может признаваться сложный объект, включающий несколько охраняемых результатов интеллектуальной деятельности (например, единая технология).

Начисление амортизации нематериальных активов производится линейным способом, путем накопления соответствующих сумм на отдельном счете, исходя из фактической (первоначальной) стоимости нематериальных активов равномерно в течение срока полезного использования этого актива.

Амортизационные отчисления производятся до полного погашения стоимости объекта или списания этого объекта с бухгалтерского учета.

Переоценка групп однородных нематериальных активов по текущей рыночной стоимости на конец отчетного периода не производится.

### **По учету НИОКР**

К данным расходам относятся расходы, связанные с научно-исследовательскими, опытно-конструкторскими и технологическими работами, по которым получены результаты, подлежащие правовой охране, но не оформленные в установленном законодательством порядке, или по которым получены результаты, не подлежащие правовой охране в соответствии с нормами действующего законодательства.

К расходам на НИОКР относятся все фактические расходы, связанные с выполнением указанных работ.

Конкретный срок списания зависит от планируемого срока использования результатов НИОКР и устанавливается в заключениях НТЦ. Минимальный срок списания – 1 год, максимальный – не более 5 лет.

В отношении НИОКР, которые дали положительный результат, списание расходов производится линейным способом.

Информация о расходах по научно-исследовательским, опытно-конструкторским и технологическим работам отражается в разделе бухгалтерского баланса «Внеоборотные активы».

### **По учету капитального строительства**

Объектом бухгалтерского учета по договорам на строительство у застройщика ПАО «ММК» являются затраты по каждому шифру объекта строительства, производимые ПАО «ММК» при выполнении отдельных видов работ на объектах, возводимых по одному проекту.

При завершении строительства объекта застройщик определяет инвентарную стоимость каждого вводимого в эксплуатацию в составе объекта строительства элемента, который в процессе эксплуатации становится отдельной единицей основных средств.

Сумма расходов по содержанию управления капитального строительства (УКС), а также управленческого персонала производственных структурных подразделений, оказывающего содействие УКС, распределяется по шифрам объектов капитального строительства пропорционально строительно-монтажным работам отчетного месяца.

Расходы на содержание УКС не включаются в стоимость временных (титульных) зданий и сооружений в случае их ликвидации в процессе или по окончании строительства основного объекта.

### **По учету финансовых вложений**

Единицей бухгалтерского учета финансовых вложений в зависимости от их характера и порядка их приобретения (использования) являются:

- каждое отдельное финансовое вложение в отношении векселя, депозитного сертификата, депозитного вклада в кредитной организации, дебиторской задолженности, приобретенной на основании договора уступки права требования, вклада в уставный капитал (складочный капитал), предоставленного другой организации займа, и других финансовых вложений, имеющих индивидуальный номер, серию, конкретного эмитента (контрагента), а также инвестиционных паев;
- однородная совокупность конкретного вида ценной бумаги в отношении акций или облигаций, имеющих единый номер партии (регистрационный номер выпуска);
- конкретный вид ценной бумаги по эмитентам в отношении ценных бумаг, приобретенных на организованном рынке.

Первоначальной стоимостью финансовых вложений, приобретенных за плату, признается сумма фактических затрат организации на их приобретение, за исключением налога на добавленную стоимость и иных возмещаемых налогов (кроме случаев, предусмотренных законодательством Российской Федерации о налогах и сборах).

До перехода к ПАО «ММК» права собственности на объекты финансовых вложений все затраты, непосредственно связанные с их приобретением, показываются в активе бухгалтерского баланса в составе прочей дебиторской задолженности.

Первоначальной стоимостью финансовых вложений, полученных организацией безвозмездно, таких как ценные бумаги, признается:

- их текущая рыночная стоимость на дату принятия к бухгалтерскому учету. Под текущей рыночной стоимостью ценных бумаг понимается их рыночная цена, рассчитанная в установленном порядке организатором торговли на рынке ценных бумаг;
- сумма денежных средств, которая может быть получена в результате продажи полученных ценных бумаг на дату их принятия к бухгалтерскому учету – для ценных бумаг, по которым организатором торговли на рынке ценных бумаг не рассчитывается рыночная цена.

Первоначальной стоимостью финансовых вложений, приобретенных по договорам, предусматривающим исполнение обязательств (оплату) неденежными средствами, признается стоимость активов, переданных или подлежащих передаче организацией. Стоимость активов, переданных или подлежащих передаче организацией, устанавливается исходя из цены, по которой в сравнимых обстоятельствах обычно организация определяет стоимость аналогичных активов.

Финансовые вложения, по которым можно определить в установленном порядке текущую рыночную стоимость, отражаются в бухгалтерской отчетности на конец отчетного года по текущей рыночной стоимости путем корректировки их оценки на предыдущую отчетную дату. Разница между оценкой финансовых вложений по текущей рыночной стоимости на отчетную дату и предыдущей оценкой финансовых вложений относится на финансовые результаты.

Финансовые вложения, по которым не определяется текущая рыночная стоимость, подлежат отражению в бухгалтерском учете и в бухгалтерской отчетности на отчетную дату по первоначальной стоимости.

Выбытие активов, по которым не определяется текущая рыночная стоимость, производится:

- по отдельным объектам финансовых вложений – по первоначальной стоимости каждой единицы бухгалтерского учета финансовых вложений;
- по инвестиционным портфелям, инвестиционным паям – по первоначальной стоимости первых по времени приобретения финансовых вложений (метод скользящей ФИФО).

### **По учету материально-производственных запасов (МПЗ)**

Фактической себестоимостью МПЗ, приобретенных за плату, признается сумма фактических затрат на приобретение, за исключением налога на добавленную стоимость и иных возмещаемых налогов (кроме случаев, предусмотренных законодательством РФ).

МПЗ, изготовленные ПАО «ММК», принимаются к бухгалтерскому учету, исходя из фактических затрат, связанных с производством данных запасов.

Активы, в отношении которых выполняются условия для принятия объектов в качестве основных средств, предусмотренные ПБУ основных средств, стоимостью не более 40 000 руб. за единицу (за исключением объектов недвижимости, в т. ч. земельных участков) и приобретенных с 1 января 2012 года, отражаются в бухгалтерском учете и бухгалтерской (финансовой) отчетности в составе МПЗ.

Для отражения операций заготовления и приобретения материально-производственных запасов и иных аналогичных ресурсов ПАО «ММК» использует учетную схему с применением счета 15 «Заготовление и приобретение материальных ценностей».



Фактические затраты на приобретение МПЗ формируются из стоимости позиции по заказу (договорной стоимости) в соответствии с заказом на приобретение и дополнительных затрат, не включаемых в стоимость позиции по заказу. Стоимость позиции по заказу списывается на счета учета МПЗ (10 «Материалы», 41 «Товары») при их оприходовании на склад. Стоимость дополнительных затрат списывается на счет 16 «Отклонение в стоимости материальных ценностей» одновременно в конце отчетного периода. Ежемесячно в конце отчетного периода сальдо по счету 16 по видам МПЗ распределяется пропорционально выбытию видов МПЗ со счета 10 на затратные счета, в случаях продажи на сторону – на счет 91 «Прочие доходы и расходы», со счета 41 – на счет 90 «Продажи».

Дополнительная стоимость, расчетные документы по которой поступили в следующем году, после представления годовой бухгалтерской отчетности, относящаяся к МПЗ, фактически поступившим и оприходованным до 31 декабря отчетного года, относится на финансовые результаты (как убыток (прибыль) прошлых лет, выявленные в отчетном году).

Списание со складов в производство и иное выбытие сырья, основных материалов и топлива производится по средней себестоимости, которая определяется по каждому номенклатурному номеру.

Списание со складов в производство и иное выбытие вспомогательных материалов производится по методу ФИФО.

Стоимость специального инструмента, специальных приспособлений и специального оборудования погашается полностью в момент передачи в производство.

Стоимость специальной и форменной одежды одновременно списывается в момент ее передачи (отпуска) работникам ПАО «ММК».

Готовая продукция учитывается по фактической себестоимости продукции подразделения (цеха). Выбытие готовой продукции производится по средней себестоимости по каждому калькулируемому виду готовой продукции.

Незавершенное производство (НЗП) оценивается по фактическим расходам подразделения на производство продукции. Оценка незавершенного производства на конец отчетного периода на единицу продукции определяется на каждом переделе по участкам его образования (учета) по средней стоимости, определенной как частное от деления суммы, складывающейся из стоимости НЗП на начало отчетного периода и себестоимости продукции подразделения за отчетный период на количество, складывающееся из количества НЗП на начало отчетного периода и количества произведенной продукции за отчетный период.

При единичном (позаказном) производстве продукции НЗП оценивается по фактическим затратам.

Полуфабрикаты собственного производства оцениваются по фактической цеховой себестоимости. Списание на производство и иное выбытие полуфабрикатов производится по средней себестоимости по каждому калькулируемому виду полуфабрикатов.

Прокатные валки сроком полезного использования менее года относятся к МПЗ.

Стоимость прокатных валков, приобретенных до 1 января 2018 г., погашается линейным способом, в течение всего срока полезного использования, начиная с месяца ввода в эксплуатацию.

Стоимость прокатных валков, приобретенных после 1 января 2018 г., погашается путем списания стоимости пропорционально объему выпущенной продукции (работ, услуг) в отчетном периоде и соотношения фактической себестоимости прокатных валков к предполагаемому объему выпуска продукции (работ, услуг) за весь срок полезного использования этих прокатных валков.

В случае досрочного вывода из эксплуатации прокатных валков, остаточная стоимость недосписанной величины стоимости подлежит списанию на финансовые результаты в качестве прочих расходов, за минусом полезных возвратов.

#### **По учету расходов будущих периодов**

Расходы будущих периодов погашаются:

- если по условиям договора страхования, заключенного на срок более одного отчетного периода, уплата страховой премии предусмотрена:

- разовым платежом, расходы признаются равномерно в течение срока действия договора пропорционально количеству календарных дней действия договора в отчетном периоде (срок действия договора исчисляется с даты, следующей после даты уплаты разового платежа, до даты (включительно) окончания срока действия договора);
- в рассрочку, с указанием в договоре сумм, сроков платежей и периодов действия договора, за которые они вносятся, расходы по каждому платежу признаются равномерно в течение срока, соответствующего периоду уплаты взносов (году, полугодию, кварталу, месяцу), пропорционально количеству календарных дней действия договора в отчетном периоде
- в рассрочку, с указанием в договоре сумм, сроков платежей, но без привязки платежей к периодам действия договора, расходы по каждому платежу признаются равномерно в течение срока действия договора пропорционально количеству календарных дней действия договора в отчетном периоде (срок действия договора исчисляется с даты, следующей после даты уплаты этого платежа, до даты (включительно) окончания срока действия договора);
- равномерно, исходя из срока действия лицензии (кроме лицензий на недропользование), авторского договора и договора о предоставлении права доступа к электронным сайтам, правообладателем которых является предоставляющая сторона по договору или равномерно в течение 5 лет – в случае, когда в договоре срок его действия не определен;
- равномерно, в течение срока действия лицензии на право пользования недрами, с момента её государственной регистрации.
- равномерно, исходя из периодичности проведенного ремонта, начиная с месяца, следующего за месяцем окончания ремонта.

При этом, любая непогашенная сумма затрат на проведение предыдущего ремонта, техосмотра и иного аналогичного мероприятия подлежит списанию единовременно перед проведением следующего ремонта, техосмотра и иного аналогичного мероприятия.

Начиная с 2014 года к расходам будущих периодов, учитываемым в составе статьи бухгалтерского баланса «Основные средства», относятся расходы, в виде регулярных крупных затрат, возникающих через определенные длительные временные интервалы (более 12 месяцев) на протяжении срока эксплуатации объекта основных средств на проведение его ремонта, проверку технического состояния и иные аналогичные мероприятия. Применение такого способа ведения бухгалтерского учета связано с более достоверным представлением фактов хозяйственной жизни в бухгалтерском учете и отчетности.

### **По учету расходов по обычным видам деятельности**

Расходы по обычным видам деятельности формируют:

- расходы, связанные с приобретением сырья, материалов, товаров и иных материально-производственных запасов, использованных при производстве и продаже продукции;
- расходы, возникающие непосредственно в процессе переработки (доработки) материально-производственных запасов для целей производства продукции, выполнения работ и оказания услуг и их продажи, а также продажи (перепродажи) товаров (расходы по содержанию и эксплуатации основных средств и иных внеоборотных активов, а также по поддержанию их в исправном состоянии, коммерческие расходы, управленческие расходы и др.).

Расходы на производство продукции (выполнение работ, оказание услуг) учитываются на счетах учета затрат на производство в соответствии с «Методическими рекомендациями по планированию, формированию и учету затрат на производство и реализацию продукции (работ, услуг) предприятий металлургического комплекса», утвержденными Председателем Комитета РФ по металлургии 7 декабря 1993 года.

Распределение затрат на продукцию (работы, услуги), осуществляется в соответствии с методическими рекомендациями Министерства промышленности и энергетики Российской Федерации от 8 октября 2004 года.

В случае временной остановки производства (не связанной с проведением ремонтов) и отсутствия произведенной в отчетном периоде продукции на конкретном месте возникновения затрат (МВЗ), расходы по данному МВЗ списываются полностью в отчетном периоде их признания (аналогично списанию общехозяйственных расходов) в качестве расходов по обычным видам деятельности (без распределения затрат этого МВЗ на производство продукции (работ, услуг) иных МВЗ).

Расходы по уплате арендных (лизинговых) платежей по договорам аренды (лизинга), заключенным на срок более одного месяца, признаются в составе расходов по обычным видам деятельности на соответствующих затратных счетах в отчетных периодах (месяцах), в размере арендной платы, указываемой в счете-фактуре (за исключением НДС), выставляемом в адрес ПАО «ММК».

Расходы на командировки, на оплату информационных, консультационных, юридических и других подобных услуг, а также расходы на поддержание имиджа организации относятся на общехозяйственные расходы, независимо от наличия/отсутствия связи этих расходов с приобретаемыми, или выбывающими активами.

Общехозяйственные расходы признаются в себестоимости проданной продукции, товаров, работ, услуг полностью в отчетном году их признания в качестве расходов по обычным видам деятельности и списываются со счета 26 «Общехозяйственные расходы» на счет 90 «Продажи».

Расходы, связанные со сбытом продукции (расходы на продажу), признаются полностью в себестоимости проданной (отгруженной) в отчетном периоде продукции, товаров, работ и услуг в качестве расходов по обычным видам деятельности и распределяются пропорционально себестоимости отгруженной продукции в разрезе структурных подразделений и направлений рынков сбыта, статей затрат. Услуги по декларированию, таможенному оформлению товаров и сертификации продукции распределяются пропорционально себестоимости проданной (отгруженной) продукции в разрезе структурных подразделений и направлений рынков сбыта (экспорт, СНГ).

Учет доходов и расходов по обычным видам деятельности ведется по структурным подразделениям ПАО «ММК».

#### **По учету прочих расходов**

К прочим расходам относятся:

- расходы на проведение собраний акционеров;
- расходы ПАО «ММК» на содержание производственных мощностей и объектов, находящихся на консервации;
- государственная пошлина;
- регистрационные сборы, произведенные в связи с приобретением (получением) прав на объект основных средств, ввиду их незначительности;
- налог на имущество;
- плата за негативное воздействие на окружающую среду;
- регулярные платежи за пользование недрами;
- транспортный налог;
- водный налог;
- НДС;
- земельный налог;
- расходы по рекультивации земли;
- расходы на подготовку и освоение производства;
- убытки, связанные со списанием неисправимого брака;
- разовый платеж за пользование участком недр;
- продукция, которая передана на опробование, с целью привлечения покупателей, без последующего заключения договора поставки;
- иные аналогичные расходы.

## **По признанию доходов**

Доходы ПАО «ММК» в зависимости от их характера, условий получения и направлений деятельности подразделяются на:

- доходы от обычных видов деятельности;
- прочие доходы.

Доходами от обычных видов деятельности является выручка от продажи продукции и товаров, поступления, связанные с выполнением работ, оказанием услуг.

Выручка признается в бухгалтерском учете при наличии следующих условий:

- ПАО «ММК» имеет право на получение этой выручки, вытекающее из конкретного договора или подтвержденное иным соответствующим образом;
- сумма выручки может быть определена;
- имеется уверенность в том, что в результате конкретной операции произойдет увеличение экономических выгод ПАО «ММК». Такая уверенность имеется в случае, когда ПАО «ММК» получило в оплату актив либо отсутствует неопределенность в отношении получения актива;
- право собственности (владения, пользования и распоряжения) на продукцию (товар) перешло от ПАО «ММК» к покупателю или работа принята заказчиком (услуга оказана);
- расходы, которые произведены или будут произведены в связи с этой операцией, могут быть определены.

ПАО «ММК» признает доходами от обычных видов деятельности поступления, связанные с предоставлением за плату во временное пользование (временное владение и пользование) своих активов по договору аренды.

ПАО «ММК» признает прочими доходами поступления, связанные с участием в уставных капиталах других организаций.

Доходы, причитающиеся ПАО «ММК» в виде дивидендов, признаются прочими доходами по методу начисления на основании выписки из протокола дочернего Общества о проведении собрания.

## **По учету займов, кредитов и затрат по их обслуживанию**

Расходами, связанными с выполнением обязательств по полученным займам и кредитам, являются:

- проценты на сумму займа (кредита), подлежащие уплате заимодавцу (кредитору) в размере и на условиях, предусмотренных договорами займа (кредита);
- дополнительные расходы по займам.

Дополнительными расходами по займам являются:

- расходы на информационные и консультационные услуги;
- расходы на экспертизу договора займа (кредитного договора);
- иные расходы, непосредственно связанные с получением займов (кредитов).

Проценты, причитающиеся к оплате заимодавцу (кредитору), непосредственно связанные с приобретением, сооружением и (или) изготовлением инвестиционного актива, включаются в стоимость этого инвестиционного актива равномерно независимо от условий их оплаты согласно договорам займа (кредита).

Проценты, причитающиеся к оплате заимодавцу (кредитору), не связанные с приобретением, сооружением и (или) изготовлением инвестиционного актива, включаются в состав прочих расходов равномерно независимо от условий их оплаты согласно договорам займа (кредита).

Дополнительные расходы по займам (кредитам) включаются в состав прочих расходов одновременно в том отчетном периоде (месяце), к которому они относятся.

## **По учету резервов и оценочных обязательств**

Создается **резерв сомнительных долгов** в случае признания дебиторской задолженности сомнительной с отнесением сумм резерва на финансовые результаты:

- по расчетам с покупателями и заказчиками за продукцию, товары, работы и услуги;
- по расчетам с поставщиками и подрядчиками в части авансов выданных;
- по расчетам с прочими дебиторами (в том числе, по начисленным процентам (займы выданные)).

Сомнительным долгом признается дебиторская задолженность организации, которая не погашена в сроки, установленные договором, и не обеспечена соответствующими гарантиями.

Резерв создается ежемесячно по результатам инвентаризации расчетов с покупателями и заказчиками за продукцию, товары, работы и услуги по каждому сомнительному долгу следующим образом:

- сомнительные долги со сроком возникновения свыше 1 года включаются в резерв в сумме, равной 100% суммы долгов;
- по сомнительным долгам со сроком возникновения до 1 года (включительно), а также по задолженности, признаваемой сомнительной на основании проведенного анализа, резерв создается на основании информации, представленной кураторами по договору о признании задолженности сомнительной и результатам проведенной инвентаризации по отдельно взятому дебитору.

Резерв по сомнительным долгам по расчетам с прочими дебиторами создается на конец отчетного года.

**Резерв под обесценение финансовых вложений** создается на конец отчетного года на величину разницы между учетной и расчетной стоимостью финансовых вложений, по которым не определяется их текущая рыночная стоимость и при проверке подтверждается устойчивое существенное снижение стоимости финансовых вложений.

При получении решения органов управления о начале процедуры ликвидации организации, создается резерв под обесценение финансовых вложений в размере 100% остаточной стоимости этого финансового вложения.

**Резерв под снижение стоимости материальных ценностей** создается на конец отчетного года.

Резерв под снижение стоимости материальных ценностей образуется за счет финансовых результатов на величину разницы между текущей рыночной стоимостью и фактической себестоимостью материально-производственных запасов, если последняя выше текущей рыночной стоимости.

**Оценочное обязательство на потери от прекращаемой деятельности** создается на конец отчетного года в сумме затрат по увольнению работников, выплате штрафов, пени, неустоек за нарушение условий договоров с отнесением сумм резерва на прочие расходы ПАО «ММК».

**Оценочное обязательство на потери в отношении судебных разбирательств** признается на конец отчетного года на основании заключения правового управления, при условии, что вероятность уменьшения экономических выгод организации 50% и выше.

**Оценочное обязательство на вознаграждения** признается на сумму оценочных обязательств в отношении выплат, исчисленных по результатам выполнения ключевых показателей эффективности (КПЭ). Резерв создается ежеквартально и равномерно исходя из планируемых к получению результатов достижения ключевых показателей эффективности (КПЭ) за отчетный год. Оценочное обязательство признается отдельно в отношении оплаты вознаграждения и отдельно в отношении страховых взносов.

**Оценочное обязательство на оплату неиспользованных отпусков** с учетом страховых взносов признается ежемесячно и относится на расходы по обычным видам деятельности или на прочие расходы, либо включается в стоимость актива в зависимости от его характера. Расчет оценочных обязательств формируется по каждому структурному подразделению путем суммирования оценочных обязательств по каждому работнику.

**Оценочное обязательство на рекультивацию** создается на конец отчетного периода за счет финансовых результатов ПАО «ММК», исходя из понимания руководством текущих требований законодательства и внутренних технических оценок и представляет наилучшие оценки руководства приведенной стоимости расходов, которые потребуются в будущем.

Будущие события, которые могут повлиять на сумму, необходимую для погашения обязательства, отражены в сумме резерва, если существует достаточно объективных доказательств в пользу того, что они могут произойти. При определении суммы резерва под рекультивацию земель руководство использует ряд допущений и оценок. Основные оценки и допущения относятся к таким факторам неопределенности, как требования применимой нормативно правовой базы, величина возможного загрязнения, сроки, степень и расходы на мероприятия, необходимые для рекультивации земель. Эти факторы неопределенности в будущем могут привести к расходам, которые будут отличаться от текущих резервов. Резерв, признанный в отношении каждого отдельного участка, регулярно пересматривается и обновляется на основании фактов и обстоятельств, существовавших на текущий момент.

**Резерв под обесценение стоимости объектов основных средств, оборудования к установке и объектов незавершенного строительства** создается на конец отчетного года за счет финансовых результатов ПАО «ММК» на основании проведенного теста на обесценение. Резерв начисляется в случае, когда по результатам теста на обесценение, проводимого один раз в год, балансовая стоимость актива превышает возмещаемую сумму. Возмещаемая сумма актива определяется как наибольшая из двух величин: сумма, которую можно получить путем продажи актива за вычетом расходов на продажу либо дисконтированная стоимость денежных потоков, предполагаемая к получению в будущем от использования актива в деятельности организации (экономическая выгода). В случае, когда возмещаемая сумма превысит балансовую стоимость ранее обесцененного объекта, резерв под обесценение восстанавливается. Резерв под обесценение так же восстанавливается в течение года в случае выбытия объектов, по которым резерв был создан. Списание незавершенного строительства, под которое создан резерв, производится за счет ранее созданного резерва.

#### **По учету поисковых активов**

ПАО «ММК» устанавливает виды поисковых затрат, признаваемых расходами по обычным видам деятельности в составе незавершенного производства:

- геологическое изучение недр и прогнозирование полезных ископаемых в целях получения комплексной геологической информации, составляющей основу системного геологического комплексного изучения территории и оценки ее минерагенического потенциала, определения участков недр, подлежащих дальнейшему исследованию. Результатом является получение заключения компетентных органов о целесообразности дальнейшей разработки месторождения, получении лицензии на геологоразведочные работы.

ПАО «ММК» устанавливает виды поисковых затрат, признаваемых внеоборотными активами. К указанным затратам относятся:

- геологические, аэрокосмические, геофизические, геохимические, гидрогеологические, инженерно-геологические работы, эколого-геологические съемки, геодинамические, прогнозно-минерагенические и др.;
- затраты по определению технологических свойств найденных полезных ископаемых, определению принципиальной схемы переработки руд, возможных технологических показателей;
- оценка промышленного значения месторождения с подсчетом всех или большей части запасов, оцениваются количественно и качественно прогнозные ресурсы с указанием границ, в которых проведена их оценка, разрабатывается технико-экономическое обоснование, которое подлежит государственной геологической, экономической и экологической экспертизе, т. е. устанавливается коммерческая целесообразность добычи.

Результатом указанного вида поисковых работ на конкретных объектах исследований (бассейны, рудные районы, узлы или их части) являются нематериальные поисковые активы или материальные поисковые активы.

#### **По составлению бухгалтерской отчетности**

В ПАО «ММК» составляется промежуточная бухгалтерская (финансовая) отчетность (месячная, квартальная) и годовая бухгалтерская (финансовая) отчетность.

Суммы авансов, выданных по условиям договоров в связи с осуществлением капитальных вложений, отражаются в бухгалтерском балансе в составе «оборудования к установке», «вложений во внеоборотные активы». Суммы авансов, выданных на другие цели, отражаются в бухгалтерском балансе в разделе дебиторская задолженность, в составе статьи «Авансы выданные».

НИОКР, результаты по которым учтены в составе нематериальных активов, и по которым оформлены документы, удостоверяющие исключительное право (имущественное право) на этот результат, отражаются в составе строки «Нематериальные активы». Законченные НИОКР отражаются в бухгалтерском балансе в составе «Результатов исследований и разработок». НИОКР, незаконченные на отчетную дату, отражаются в составе строки «Прочие внеоборотные активы»

Текущая задолженность по долгосрочным займам и кредитам, подлежащая погашению в течение 12 месяцев от отчетной даты переводится в краткосрочную задолженность.

НДС по товарам, отгруженным отражается в бухгалтерской (финансовой) отчетности в составе прочих оборотных активов.

Текущий налог на прибыль определяется на основе налоговой декларации по налогу на прибыль организации.

К денежным эквивалентам относятся: депозитный вклад со сроком погашения в течение 90 дней с даты приобретения.

В отчете о движении денежных средств величина денежных потоков в иностранной валюте пересчитывается в рубли по официальному курсу этой иностранной валюты к рублю, устанавливаемому Центральным банком Российской Федерации на дату осуществления или поступления платежа.

В отчете о движении денежных средств представляются свернуто:

- суммы НДС в составе поступлений от покупателей и заказчиков, платежей поставщикам и подрядчикам и платежей в бюджетную систему и возмещение из нее по НДС.
- платежи и поступления от операций, связанных с размещением депозитов (в случаях, когда они отличаются быстрым оборотом, большими суммами и короткими сроками возврата);
- поступления денежных средств от покупателей за железнодорожный тариф, ранее оплаченный ОАО «РЖД» (при поставках покупателям на условиях перевыставления железнодорожного тарифа.

### **Исправление ошибок в бухгалтерском учете и отчетности**

Существенность ошибки ПАО «ММК» определяет самостоятельно, исходя из соотношения суммы корректировки показателя бухгалтерской отчетности соответствующей группы статей бухгалтерской отчетности и величины этого показателя.

## **3. ИЗМЕНЕНИЯ В УЧЕТНОЙ ПОЛИТИКЕ ОРГАНИЗАЦИИ НА 2021 ГОД**

В учетную политику ПАО «ММК» на 2021 год внесены изменения в связи с вступлением в силу Приказа Минфина России от 15 ноября 2019 года № 180н «Об утверждении Федерального стандарта бухгалтерского учета ФСБУ 5/2019 «Запасы»:

Раздел «**Запасы**» изложен в новой редакции:

Запасы - активы, потребляемые или продаваемые в рамках обычного операционного цикла организации, либо используемые в течение периода не более 12 месяцев.

К запасам относятся в том числе:

- специальные инструменты и специальные приспособления – технические средства (в том числе прокатные валки), обладающие индивидуальными (уникальными) свойствами, предназначенные для обеспечения условий изготовления (выпуска) конкретных видов продукции (выполнения работ, оказания услуг) и сроком полезного использования менее года;



- специальное оборудование – многократно используемые в производстве средства труда, которые обеспечивают условия для выполнения специфических (нестандартных) технологических операций и сроком полезного использования менее года;
- спецодежда – средства индивидуальной защиты работников ПАО «ММК» независимо от срока службы и стоимости;
- объекты недвижимого имущества, приобретенные или созданные (находящиеся в процессе создания) для продажи в ходе обычной деятельности организации;
- объекты интеллектуальной собственности, приобретенные или созданные (находящиеся в процессе создания) для продажи в ходе обычной деятельности организации;
- возвратные отходы (отходы производства), материальные ценности, остающиеся от выбытия (в том числе частичного) внеоборотных активов или извлекаемые в процессе текущего содержания, ремонта, модернизации, реконструкции внеоборотных активов.

Единицей бухгалтерского учета запасов является номенклатурный номер. Возможно последующее (после признания в бухгалтерском учете) изменение единиц учета запасов.

В фактическую себестоимость незавершенного производства и готовой продукции не включаются затраты, возникшие в связи с ненадлежащей организацией производственного процесса (сверхнормативный расход сырья, материалов, энергии, труда, потери от простоев, брака, нарушений трудовой и технологической дисциплины).

При приобретении на условиях отсрочки (рассрочки) платежа на период, превышающий 12 месяцев в фактическую себестоимость запасов, включается сумма денежных средств, которая была бы уплачена организацией при отсутствии указанной отсрочки (рассрочки).

При приобретении запасов по договорам, предусматривающим исполнение обязательств (оплату) полностью или частично неденежными средствами, затратами, включаемыми в фактическую себестоимость запасов (в части оплаты неденежными средствами), считается справедливая стоимость передаваемого имущества, имущественных прав, работ, услуг.

Затратами, включаемыми в фактическую себестоимость запасов, которые организация получает безвозмездно, считается справедливая стоимость этих запасов.

В случае если в качестве запасов признаются материальные ценности, остающиеся от выбытия (в том числе частичного) внеоборотных активов или извлекаемых в процессе текущего содержания, ремонта, модернизации, реконструкции внеоборотных активов. Затратами, включаемыми в фактическую себестоимость запасов, считается наименьшая из следующих величин:

- стоимости, по которой учитываются аналогичные запасы, приобретенные (созданные) организацией в рамках обычного операционного цикла;
- балансовой стоимости списываемых активов и затрат, понесенных в связи с демонтажем и разборкой объектов, извлечением материальных ценностей и приведением их в состояние, необходимое для потребления (продажи, использования) в качестве запасов.

Фактическая себестоимость указанных запасов указывается в Акте о приемке и оценке запасов (полезных возвратов).

Списание со складов административного отдела в производство и иное выбытие вспомогательных материалов производится по средней стоимости.

Запасы оцениваются на отчетную дату по наименьшей из следующих величин:

- фактическая себестоимость запасов, либо;
- чистая стоимость продажи запасов.

Чистая стоимость продажи запасов определяется организацией как предполагаемая цена, по которой организация может продать запасы в том виде, в котором обычно продает их в ходе обычной деятельности, за вычетом предполагаемых затрат, необходимых для их производства, подготовки к продаже и осуществления продажи. При этом за чистую стоимость продажи запасов, отличных от готовой продукции, товаров, принимается величина, равная приходящейся на данные запасы доле предполагаемой цены, по которой организация может продать готовую продукцию, работы, услуги, в производстве которых используются указанные запасы. В случае если определение указанной величины является затруднительным, за чистую стоимость продажи запасов, отличных от готовой продукции, товаров, может быть принята цена, по которой возможно приобрести аналогичные запасы по состоянию на отчетную дату.

Раздел «**Резервы и оценочные обязательства**» изложен в следующей редакции:

На конец отчетного периода создается резерв под обесценение запасов.

Обесценением запасов считается превышение фактической себестоимости запасов над их чистой стоимостью продажи.

Величина восстановления резерва под обесценение запасов относится на уменьшение суммы расходов, признанных в этом же периоде в котором признаны расходом соответствующие запасы.

В случае если чистая стоимость продажи запасов, по которым признано обесценение, продолжает снижаться, балансовая стоимость таких запасов уменьшается до их чистой стоимости продажи путем увеличения резерва под обесценение.

В случае если чистая стоимость продажи запасов, по которым признано обесценение, повышается, балансовая стоимость таких запасов увеличивается до их чистой стоимости продажи путем восстановления ранее созданного резерва (но не выше их фактической себестоимости).

На дату приобретения (создания) запасов создается оценочное обязательство по демонтажу, утилизации запасов и восстановлению окружающей среды.

Раздел «Составление бухгалтерской (финансовой) отчетности» дополнен пунктом:

Возвратные отходы (отходы производства), материальные ценности, остающиеся от выбытия (в том числе частичного) внеоборотных активов или извлекаемые в процессе текущего содержания, ремонта, модернизации, реконструкции внеоборотных активов отражаются в финансовой(бухгалтерской) отчетности в строке 1210 «Запасы».

Последствия изменения учетной политики в связи с началом применения ФСБУ 5/2019 отражаются перспективно (только в отношении фактов хозяйственной жизни, имевших место после начала применения Стандарта, без изменения сформированных ранее данных бухгалтерского учета).

#### **4. ИСПРАВЛЕНИЕ СУЩЕСТВЕННЫХ ОШИБОК**

Исправления существенных ошибок в 2020 году не было.

#### **5. РАСКРЫТИЕ СУЩЕСТВЕННЫХ ПОКАЗАТЕЛЕЙ ФИНАНСОВОЙ ОТЧЕТНОСТИ**

В 2020 году формы отчетности приведены в соответствии с Приказом Минфина России от 19.04.2019 N 61н "О внесении изменений в приказ Министерства финансов Российской Федерации от 2 июля 2010 г. N 66н "О формах бухгалтерской отчетности организаций". Данные отчетности за 2019 год приведены в сопоставимость.

**Баланс ПАО «ММК» на 31 декабря 2020 года**

Таблица 1  
тыс. руб.

<b>АКТИВ</b>	<b>На начало отчетного периода 1 января 2020 года</b>	<b>На конец отчетного периода 31 декабря 2020 года</b>	<b>Изменения</b>
<b>I. ВНЕОБОРОТНЫЕ АКТИВЫ</b>			
Нематериальные активы	648 035	794 855	146 820
Результаты исследований и разработок	341 140	302 561	(38 579)
Основные средства, оборудование к установке, вложения во внеоборотные активы	170 338 297	186 475 295	16 136 998
Финансовые вложения	62 033 783	61 733 301	(300 482)
Отложенные налоговые активы	3 383 668	2 275 125	(1 108 543)
Прочие внеоборотные активы	1 784 724	1 767 837	(16 887)
<b>Итого по разделу I</b>	<b>238 529 647</b>	<b>253 348 974</b>	<b>14 819 327</b>
<b>II. ОБОРОТНЫЕ АКТИВЫ</b>			
Запасы	46 584 476	53 088 284	6 503 808
Налог на добавленную стоимость по приобретенным ценностям	602 016	604 954	2 938
Дебиторская задолженность	39 205 848	44 920 320	5 714 472
Финансовые вложения (за исключением денежных эквивалентов)	24 897	14 883 177	14 858 280
Денежные средства и денежные эквиваленты	65 267 327	59 313 686	(5 953 641)
Прочие оборотные активы	1 268 978	1 966 704	697 726
<b>Итого по разделу II</b>	<b>152 953 542</b>	<b>174 777 125</b>	<b>21 823 583</b>
<b>БАЛАНС</b>	<b>391 483 189</b>	<b>428 126 099</b>	<b>36 642 910</b>

Таблица 2  
тыс. руб.

<b>ПАССИВ</b>	<b>На начало отчетного периода 1 января 2020 года</b>	<b>На конец отчетного периода 31 декабря 2020 года</b>	<b>Изменения</b>
<b>III. КАПИТАЛ И РЕЗЕРВЫ</b>			
Уставный капитал (складочный капитал, уставный фонд, вклады товарищей)	11 174 330	11 174 330	-
Добавочный капитал (без переоценки)	24 713 914	24 713 914	-
Резервный капитал	558 717	558 717	-
Нераспределенная прибыль (убыток)	207 302 111	208 582 325	1 280 214
<b>Итого по разделу III</b>	<b>243 749 072</b>	<b>245 029 286</b>	<b>1 280 214</b>
<b>IV. ДОЛГОСРОЧНЫЕ ОБЯЗАТЕЛЬСТВА</b>			
Заемные средства	34 073 256	42 282 104	8 208 848
Отложенные налоговые обязательства	9 448 260	10 568 422	1 120 162
Оценочные обязательства	11 699 000	7 086 000	(4 613 000)
Прочие обязательства	-	134 163	134 163
<b>Итого по разделу IV</b>	<b>55 220 516</b>	<b>60 070 689</b>	<b>4 850 173</b>
<b>V. КРАТКОСРОЧНЫЕ ОБЯЗАТЕЛЬСТВА</b>			
Заемные средства	23 690 141	31 787 959	8 097 818
Кредиторская задолженность	66 194 482	89 218 053	23 023 571
Доходы будущих периодов	315 336	97 522	(217 814)
Оценочные обязательства	2 313 642	1 922 590	(391 052)
<b>Итого по разделу V</b>	<b>92 513 601</b>	<b>123 026 124</b>	<b>30 512 523</b>
<b>БАЛАНС</b>	<b>391 483 189</b>	<b>428 126 099</b>	<b>36 642 910</b>

Показатели за прошлый период сопоставимы с показателями за отчетный период.

Изменение по строке «Нематериальные активы» приведено в ТП 1.1.

Изменение по строке «**Основные средства**» приведено в ТП 2.1.

Увеличение стоимости составило 17 753 558 тыс. руб. и сложилось из следующих составляющих:

- приобретения новых основных средств, ввода в эксплуатацию объектов капитального строительства, изменение стоимости основных средств в результате реконструкции, достройки и дооборудования, 36 304 587 тыс. руб.  
включая:
  - Аглоцех. Новая Аглофабрика №5 4 130 639 тыс. руб.
  - техперевооружение стана 2500 горячей прокатки 6 650 604 тыс. руб.
- списания выявленных основных средств в результате инвентаризации (4 320) тыс. руб.
- безвозмездной передачи (230) тыс. руб.
- вклад в уставный капитал (985 665) тыс. руб.
- возврат вклада из уставного капитала 30 632 тыс. руб.
- выбытия основных средств в результате ликвидации, реализации и прочего выбытия (7 289 794) тыс. руб.

Увеличение накопленной амортизации сложилось из следующих составляющих:

- суммы амортизации, начисленной в 2020 году (16 968 591) тыс. руб.
- накопленной амортизации по выбывшим основным средствам 6 666 939 тыс. руб.

Показатели из таблиц 3, 4, 5, 6, а также табличных примечаний 2.1, 2.2, 2.3, 2.4 не включают данные по регулярным крупным ремонтам, возникающим через определённые промежутки времени. Стоимость данных ремонтов, отраженных по строке 1150 бухгалтерского баланса, на 31 декабря 2020 года составила 4 571 169 тыс. руб. (31 декабря 2019 года: 4 618 445 тыс. руб., 31 декабря 2018 года: 4 393 247 тыс. руб.). Сумма погашения расходов на ремонт, учтенных ранее в расходах будущих периодов, за 2020 год составила 6 638 951 тыс. руб. (2019 год: 6 610 247 тыс. руб.; 2018 год: 5 765 470 тыс. руб.) и включена амортизацию в ТП 6.

#### **Наличие и движение основных средств по степени использования в 2020 году\***

Таблица 3  
тыс. руб.

<b>Степень использования основных средств</b>	<b>Сальдо по состоянию на 1 января 2020 года</b>	<b>Поступило</b>	<b>Выбыло</b>	<b>Сальдо по состоянию на 31 декабря 2020 года</b>
В эксплуатации	298 557 661	40 870 502	13 167 420	326 260 743
Переданные в аренду	4 707 899	374 677	128 111	4 954 465
На консервации	138 088	26 892	337	164 643
Переданные по договорам безвозмездного пользования	273 185	51 084	-	324 269
Переданные в оперативное управление	1 158 945	81 235	53 312	1 186 868
<b>Итого основных средств</b>	<b>304 835 778</b>	<b>41 404 390</b>	<b>13 349 180</b>	<b>332 890 988</b>

\*Информация приведена с внутренними перемещениями внутри одной степени использования. Величина внутреннего оборота составляет 5 067 253 тыс. руб.

**Наличие и движение начисленной амортизации основных средств по степени использования в 2020 году\***

Таблица 4  
тыс. руб.

Степень использования основных средств	Сальдо по состоянию на 1 января 2020 года	Выбыло	Начислено	Сальдо по состоянию на 31 декабря 2020 года
В эксплуатации	185 105 585	7 537 624	17 493 444	195 061 405
Переданные в аренду	3 757 904	78 923	334 728	4 013 709
На консервации	103 171	150	26 834	129 855
Переданные по договорам безвозмездного пользования	94 234	-	14 954	109 188
Переданные в оперативное управление	792 338	1 308	49 697	840 727
<b>Итого основных средств</b>	<b>189 853 232</b>	<b>7 618 005</b>	<b>17 919 657</b>	<b>200 154 884</b>

\*Информация приведена с внутренними перемещениями внутри одной степени пользования. Величина внутреннего оборота составляет 951 066 тыс. руб.

**Наличие и движение основных средств, переданных в аренду, в 2020 году (балансовая стоимость)**

Таблица 5  
тыс. руб.

Наименование показателя	Сальдо по состоянию на 1 января 2020 года	Передано в аренду	Возврат из аренды	Сальдо по состоянию на 31 декабря 2020 года
Здания	950 815	27 229	64 764	988 350
Сооружения	470 743	5 373	32 797	498 167
Машины и оборудование	3 106 035	79 457	241 833	3 268 411
Транспортные средства	121 634	7 686	32 337	146 285
Производственный и хозяйственный инвентарь	36 772	6 266	2 946	33 452
Земельные участки	21 151	1 654	-	19 497
Другие виды основных средств	749	446	-	303
<b>Итого основных средств</b>	<b>4 707 899</b>	<b>128 111</b>	<b>374 677</b>	<b>4 954 465</b>

**Наличие и движение начисленной амортизации по видам основных средств, переданных в аренду, в 2020 году**

Таблица 6  
тыс. руб.

Наименование показателя	Сальдо по состоянию на 1 января 2020 года	Выбыло	Начислено	Сальдо по состоянию на 31 декабря 2020 года
Здания	555 851	10 749	104 733	649 835
Сооружения	307 327	2 975	27 587	331 939
Машины и оборудование	2 763 951	54 298	183 012	2 892 665
Транспортные средства	99 625	7 686	17 068	109 007
Производственный и хозяйственный инвентарь	30 416	2 770	2 328	29 974
Другие виды основных средств	734	445	-	289
<b>Итого основных средств</b>	<b>3 757 904</b>	<b>78 923</b>	<b>334 728</b>	<b>4 013 709</b>

Изменение по строке «Оборудование к установке» приведено в ТП 2.2, изменение сальдо в сторону уменьшения на сумму 3 930 671 тыс. руб. вызвано следующим:

- уменьшением сальдо по счету 07 «Оборудование к установке» на сумму (1 388 784) тыс. руб.;

в том числе по:

- |  |                        |
|--|------------------------|
| – технологическому оборудованию  | (685 307) тыс. руб.;   |
| – импортному оборудованию  | (1 037 046) тыс. руб.; |
| – прочему оборудованию   | 206 932 тыс. руб.;     |
| – энергетическому оборудованию   | 126 637 тыс. руб.;     |
| • увеличением остатка авансов, выданных под поставку оборудования  | 170 560 тыс. руб.;     |
| • уменьшением остатков по оборудованию, находящемуся в пути  | (2 740 826) тыс. руб.; |
| • изменением сумм резерва под обесценение незавершенного строительства и оборудования (в части оборудования) | 28 379 тыс. руб.;      |

Изменение по строке «**Вложения во внеоборотные активы**» приведено в ТП 2.2.

#### **Резерв под обесценение объектов незавершенного строительства и оборудования**

Начиная с 2013 года Общество выявляет внеоборотные активы, по которым не ожидается получения экономических выгод (дохода) в будущем в объеме, равном их остаточной стоимости. Остатки резервов под обесценение таких объектов на отчетную дату составили:

- |   |                       |
|---|-----------------------|
| • резерв под обесценение оборудования                 | (1 026 230) тыс. руб. |
| • резерв под обесценение незавершенного строительства | (4 309) тыс. руб.     |

По состоянию на 31 декабря 2020 года ПАО «ММК» имеет будущие обязательства перед поставщиками и подрядчиками по капитальным вложениям (на новое строительство, реконструкцию и техническое перевооружение действующих объектов, приобретение машин, оборудования и др.) в сумме 49 134 116 тыс. руб. (на 31 декабря 2019 года: 43 009 432 тыс. руб.; на 31 декабря 2018 года: 12 882 615 тыс. руб.).

Основная доля будущих обязательств перед поставщиками и подрядчиками по капитальным вложениям в сумме 40 248 829 тыс. руб. приходится на компанию SINOSTEEL EQUIPMENT & ENGINEERING CO., LTD в связи с техническим перевооружением коксохимического производства.

Изменение по строке «**Долгосрочные финансовые вложения**» приведено в ТП 3.1. Основные изменения вложений в уставные капиталы дочерних обществ вызваны: увеличением в связи с дополнительным вкладом в компании: ООО «АТУ» на сумму 587 984 тыс. руб., ООО ИК «ММК-ФИНАНС» на сумму 363 932 тыс. руб., ООО «Санаторий «Юбилейный» на сумму 5 109 тыс. руб., ООО «Абзаково» на сумму 19 359 тыс. руб.; создания новой компании ООО «ММК-ПЛЦ-Тольятти» на сумму 125 000 тыс. руб., уменьшением вкладов по компаниям в связи с выбытием и ликвидацией ООО «Строительный фонд-2» на сумму 5 845 тыс. руб., ООО «Строительный комплекс» на сумму 147 537 тыс. руб., изменением долевого участия в сторону уменьшения по компании ООО «Территория Притяжения» на сумму 30 000 тыс. руб. (со 100% до 27,03%).

На 31 декабря 2020 года создан резерв под обесценение вкладов в дочерние общества в сумме 70 547 800 тыс. руб., в т. ч. ММК-Металурджи (ММК Metalurji Sanayi, Ticaret ve Liman İşletmeciliği Anonim Şirketi) – 57 101 235 тыс. руб. ММК-Майнинг Асетс Менеджмент С. А. (ММК-Mining Assets Management S. A.) – 6 116 696 тыс. руб., ЗАО «Интеркос IY» – 4 628 360 тыс. руб., ОАО «ММК-МЕТИЗ» – 1 826 641 тыс. руб., ООО «Торговый дом ММК» – 874 868 тыс. руб.

Руководство общества уделяет пристальное внимание проверке признаков обесценения на уровне вкладов в уставные капиталы обществ. Для этого проводится оценка финансовых результатов этих обществ и осуществляется сравнение учетной (балансовой) стоимости вкладов в уставные капиталы с суммой соответствующей доли чистых активов обществ. По результатам анализа, проведенного в 2020 году, руководство не выявило устойчивого снижения стоимости финансовых вложений, в том числе, в результате обстоятельств, вызванных глобальной пандемией и введением карантинных мер в целях борьбы с коронавирусной инфекцией в России, поэтому резерв под обесценение вкладов в уставные капиталы обществ в 2020 году не создавался.

## Структура финансовых вложений

По характеру вложений

- Долевые

Таблица 7  
тыс. руб.

Вид	31.12.2018	31.12.2019	31.12.2020
долгосрочные	125 026 091	129 051 297	130 068 506
резерв	(71 126 647)	(71 128 597)	(71 040 173)
с учетом резерва	53 899 444	57 922 700	59 028 333

- Долговые (представлены в ТП 3.1 – по строкам «займы выданные» и «депозиты»)
- ПИФы (представлены в ТП 3.1 по строке «паевые инвестиционные фонды»)

По форме вложений

- Вклады в уставные капиталы долгосрочные (представлены в ТП 3.1)

Таблица 8  
тыс. руб.

Вид	31.12.2018	31.12.2019	31.12.2020
<b>Акции</b>	104 719 287	104 740 888	104 806 595
резерв	(65 170 164)	(65 079 577)	(65 079 577)
с учетом резерва	39 549 123	39 661 310	39 727 018
<b>Доли</b>	20 306 803	24 310 409	25 261 911
резерв	(5 956 483)	(6 049 019)	(5 960 596)
с учетом резерва	14 350 321	18 261 390	19 301 315
<b>Всего</b>	<b>125 026 090</b>	<b>129 051 297</b>	<b>130 068 506</b>
резерв	<b>(71 126 647)</b>	<b>(71 128 597)</b>	<b>(71 040 173)</b>
с учетом резерва	<b>53 899 444</b>	<b>57 922 700</b>	<b>59 028 333</b>

- Облигации (по состоянию на 31 декабря 2020 и 2019 года остатков нет, на 31 декабря 2018 года остаток составлял 39 тыс. руб., в резерве 39 тыс. руб.)
- Прочие (представлены в ТП 3.1. по строкам «паевые инвестиционные фонды», «займы выданные» и «депозиты»)

Вложения ПАО «ММК» в уставные капиталы дочерних обществ составляет 128 974 297 тыс. руб. (128 056 295 тыс. руб. - 2019г, 124 176 132 тыс. руб. - 2018г), из них в акционерные общества 104 548 629 тыс. руб. (104 548 629 тыс. руб. - 2019г., 104 639 216 тыс. руб. - 2018г) в общества с ограниченной ответственностью 24 425 668 тыс. руб. (23 507 666 тыс. руб. - 2019г, 19 536 916 тыс. руб. - 2018г). Вложения в прочие общества составляют 1 094 209 тыс. руб. (995 002 тыс. руб. - 2019г, 849 959 тыс. руб. - 2018г) из них в акционерные общества 257 966 тыс. руб. (192 259 тыс. руб. - 2019г, 80 071 тыс. руб. - 2018г.) в общества с ограниченной ответственностью 836 243 тыс. руб. (802 743 тыс. руб. - 2019г, 769 887 тыс. руб. - 2018г).

По вкладам в уставные капиталы дочерних и других обществ справедливая стоимость не может быть надежно оценена по причине отсутствия активного рынка данных финансовых вложений.

Сальдо по строке «**Отложенные налоговые активы**» уменьшилось на 1 108 543 тыс. руб. и составило на конец отчетного периода 2 275 125 тыс. руб. более подробная информация приведена в разделе П 6.

Сальдо по строке «**Прочие внеоборотные активы**» изменилось в сторону уменьшения на 16 887 тыс. руб. и составило на конец отчетного периода 1 767 837 тыс. руб.,

в том числе

- Выполнение НИОКР и технологические работы 553 377 тыс. руб.
- Расходы будущих периодов со сроком более года 1 214 460 тыс. руб.

Изменение сальдо по строке «**Запасы**» приведено в ТП 4.1.



Увеличение сальдо по строке «**Запасы**» на 6 503 808 тыс. руб. обусловлено следующими фактами:

- увеличением остатков по сырью и материалам: **3 956 562** тыс. руб.;
  - металлолома 2 899 414 тыс. руб.;
  - окатышей 1 229 322 тыс. руб.;
  - железорудное сырьё 869 985 тыс. руб.;
  - материалов в переработке (1 168) тыс. руб.;
  - угля (436 800) тыс. руб.;
  - ферросплавов и сыпучих материалов (329 189) тыс. руб.;
  - запасных частей (162 544) тыс. руб.;
  - прочие (112 458) тыс. руб.;
- увеличением расходов по заготовлению и приобретению материальных ценностей **1 400 564** тыс. руб.;
- изменением суммы отклонений в стоимости материальных ценностей **(119 565)** тыс. руб.;
- увеличением остатков по строке «**Затраты в незавершенном производстве**», **1 556 984** тыс. руб.;
  - в том числе:
    - увеличением остатков полуфабрикатов 299 767 тыс. руб.;
    - увеличением остатков НЗП 1 257 217 тыс. руб.;
- уменьшением по строке «**Готовая продукция и товары для перепродажи**», **(301 851)** тыс. руб.;
  - в том числе:
    - изменением резерва под снижение готовой продукции 17 293 тыс. руб.
- увеличением по строке «**Товары отгруженные**», **11 114** тыс. руб.;

**Дебиторская задолженность покупателей и заказчиков по срокам возникновения просроченной задолженности**

Таблица 9  
тыс. руб.

Сроки возникновения	Сальдо по состоянию на		
	31 декабря 2018 года	31 декабря 2019 года	31 декабря 2020 года
<b>Всего</b>	<b>47 110 688</b>	<b>35 308 749</b>	<b>41 401 317</b>
Не просроченная	41 109 903	29 958 462	41 076 232
Просроченная, в том числе:	7 302 194	6 613 292	1 403 892
Менее 1 месяца	5 477 930	4 989 197	243 763
От 1 месяца до 3-х месяцев	441 146	171 268	48 361
От 3-х месяцев до 1 года	81 709	558 936	32 961
Более 1 года	1 301 409	893 892	1 078 807
Резерв по сомнительным долгам	(1 301 409)	(1 263 005)	(1 078 807)

**Прочая дебиторская задолженность**

Таблица 10  
тыс. руб.

Наименование показателя	Сальдо по состоянию на		
	31 декабря 2018 года	31 декабря 2019 года	31 декабря 2020 года
<b>Прочая дебиторская задолженность, всего</b>	<b>2 981 359</b>	<b>960 262</b>	<b>1 487 336</b>
в том числе:			
расчеты с бюджетом	1 129 516	22 696	224 799
беспроцентные займы выданные	100 000	-	-
расчеты с разными дебиторами	1 862 040	1 330 370	1 647 321
резерв по сомнительным долгам	(110 197)	(392 804)	(384 784)

Изменение сальдо по строке «**Финансовые вложения (за исключением денежных эквивалентов)**» представлено в ТП 3.1.

Уменьшение сальдо по строке «Денежные средства и денежные эквиваленты» составило 5 953 641 тыс. руб.

#### Денежные средства и денежные эквиваленты

Таблица 11  
тыс. руб.

Наименование показателя	Сальдо по состоянию на		
	31 декабря 2018 года	31 декабря 2019 года	31 декабря 2020 года
<b>Денежные средства и денежные эквиваленты, всего</b>	<b>48 731 354</b>	<b>65 267 327</b>	<b>59 313 686</b>
в том числе:			
на расчетных счетах	5 733 563	2 067 804	3 125 480
на валютных счетах	9 073 223	3 190 989	18 639 907
деPOSITные вклады	33 924 568	60 008 534	37 548 299

В таблице ниже приводится суммарная информация по потокам денежных средств за 2020, 2019 годы:

Таблица 12  
тыс. руб.

Наименование показателя	2020 год	2019 год
Чистые денежные средства, полученные от текущих операций	61 681 745	90 730 597
Чистые денежные средства, полученные от / использованные в инвестиционных операциях	(33 938 519)	(32 749 645)
Чистые денежные средства, использованные в финансовых операциях	(37 494 217)	(36 643 264)

Ниже приведены данные о составе прочих поступлений и выплат по текущей деятельности отчета о движении денежных средств:

Таблица 13  
тыс. руб.

Наименование показателя	2020 год	2019 год
<b>Текущая деятельность</b>		
<b>Прочие поступления, всего</b>	<b>844 959</b>	<b>1 582 597</b>
в том числе:		
свернутые косвенные налоги (НДС)	-	714 349
прочие	844 959	868 248
<b>Прочие платежи, всего</b>	<b>(8 660 309)</b>	<b>(6 379 088)</b>
в том числе:		
налоги уплаченные (кроме НДС)	(1 677 019)	(1 497 709)
свернутые косвенные налоги (НДС)	(2 991 641)	-
расчеты по страховым взносам	(469 946)	(680 639)
мероприятия социального характера	(2 490 047)	(2 816 499)
прочие	(1 031 656)	(1 384 241)
<b>Инвестиционная деятельность</b>		
<b>Прочие поступления, всего</b>	<b>30 399 526</b>	-
гашение депозитов сроком свыше 90 дней	30 399 526	-
<b>Прочие платежи, всего</b>	<b>(43 436 567)</b>	-
размещение депозитов сроком свыше 90 дней	(43 436 567)	-

Анализ кредитных рейтингов банков, в которых размещены банковские счета и депозиты представлен в таблице, на основании данных рейтинговых агентств «Standart&Poors» и «Fitch ratings»:

Таблица 14  
тыс. руб.

	31 декабря 2018 года	31 декабря 2019 года	31 декабря 2020 года
<b>Денежные средства и денежные эквиваленты</b>			
От А до АА	208 470	6 261 985	101 902
От ВВВ- до ВВВ+	27 451 123	55 943 260	41 777 525
От В- до ВВ+	21 070 259	3 061 700	17 405 200
Прочие	1 528	382	29 059
<b>Итого</b>	<b>48 731 380</b>	<b>65 267 327</b>	<b>59 313 686</b>
<b>Депозиты свыше 90 дней</b>			
От ВВВ- до ВВВ+	-	-	14 775 140
<b>Итого</b>	<b>-</b>	<b>-</b>	<b>14 775 140</b>

Сальдо по строке «**Уставный капитал**» за отчетный период не изменилось. Раскрыто в П 10.

Сальдо по строке «**Добавочный капитал**» за отчетный период не изменилось. Добавочный капитал Общества в сумме 24 713 914 тыс. рублей сформирован за счет эмиссионного дохода, полученного в результате выпуска акций Общества по цене, превышающей их номинальную стоимость.

Сальдо по строке «**Резервный капитал**» за отчетный период не изменилось.

По строке «**Нераспределенная прибыль (непокрытый убыток)**» произошло увеличение на 1 280 214 тыс. руб. за счет

- формирования чистой прибыли (убытка) за отчетный период» 51 507 693 тыс. руб.
- начисления дивидендов акционерам « (50 227 479) тыс. руб.

Изменение по разделу «**Долгосрочные обязательства**» в части кредитов и займов приведено в ТП 5.3.

Изменение оценочного обязательства раскрыто в ТП 7.

Общее уменьшение оценочного обязательства на рекультивацию земли на 4 503 000 тыс. руб. произошло за счет:

- использования в отчетном периоде (834 000) тыс. руб.;
- уменьшение стоимости в связи с изменением метода рекультивации карьера «Подотвальное» (5 379 000) тыс. руб.;
- увеличение стоимости в связи с изменением оценок 934 000 тыс. руб.;
- увеличения стоимости в связи с ростом его приведенной стоимости в результате приближения срока его исполнения 776 000 тыс. руб.

Сумма оценочного обязательства по рекультивации земли составила на конец периода:

- долгосрочная часть 7 086 000 тыс. руб.;
- краткосрочная часть 823 000 тыс. руб.

Уменьшение по строке «Заемные средства» в разделе «Краткосрочные обязательства» приведено в ТП 5.3.

Общая величина начисленных процентов по долгосрочным и краткосрочным кредитам и займам составила 1 833 704 тыс. руб., в том числе отнесенных:

- на прочие расходы 1 803 092 тыс. руб.;
- на увеличении стоимости инвестиционных активов 30 612 тыс. руб.

Величина задолженности по долгосрочным и краткосрочным заемным средствам на отчетную дату составила:

- кредиты и займы 73 923 715 тыс. руб.;
- проценты по кредитам 4 778 тыс. руб.;
- проценты по займам 141 570 тыс. руб.

#### **График погашения задолженности по кредитам и займам (без учета процентов)**

Год, заканчивающийся 31 декабря

Таблица 15  
тыс. руб.

2021 года	31 641 611
2022 года	2 825 852
2023 года	839 467
2024 года и позже	38 616 785
<b>Итого</b>	<b>73 923 715</b>

На 31 декабря 2020 года неиспользованные средства в рамках кредитных линий составили 92 677 483 тыс. руб. (на 31 декабря 2019 года: 74 316 283 тыс. рублей).

Изменение по строке «Кредиторская задолженность» приведено в ТП 5.3.

#### Прочая кредиторская задолженность

Таблица 16  
тыс. руб.

Наименование показателя	Сальдо по состоянию на		
	31 декабря 2018 года	31 декабря 2019 года	31 декабря 2020 года
Прочие кредиторы, всего	19 533 986	19 403 210	28 069 172
в том числе:			
расчёты с акционерами	19 308 889	18 979 992	27 334 444
расчеты с персоналом (удержания из заработной платы)	84 141	89 729	89 057
расчеты с разными кредиторами	140 956	333 489	645 671

#### Забалансовый учет

На счете 001 «Арендованные основные средства» числится имущество на общую сумму 1 954 526 тыс. руб. (сопоставимые данные приведены в ТП 2.4), в том числе по договору лизинга 1 852 885 тыс. руб. (на 31 декабря 2019 года: 1 997 279 тыс. руб., на 31 декабря 2018 года: 1 040 934 тыс. руб.).

По счету 002 «Товарно-материальные ценности, принятые на ответственное хранение» сальдо на конец отчетного периода, составляет 21 118 тыс. руб. (на 31 декабря 2019 года: 38 761 тыс. руб., на 31 декабря 2018 года: 47 677 тыс. руб.).

Сальдо по счету 008 «Обеспечения обязательств и платежей полученные» представлено в ТП 8, по строке «гарантии» отражены банковские гарантии в обеспечение оплаты поставок, указана максимально возможная сумма возмещения по гарантиям полученным.

На счете 012 «Нематериальные активы, полученные в пользование от организации правообладателя» числятся приобретенные неисключительные лицензии на сумму 287 592 тыс. руб. (на 31 декабря 2019 года: 305 472 тыс. руб., на 31 декабря 2018 года: 346 835 тыс. руб.) и программное обеспечение на сумму 2 060 710 тыс. руб. (на 31 декабря 2019 года: 1 887 856 тыс. руб., на 31 декабря 2018 года: 1 011 644 тыс. руб.).

По счету 015 «Объекты основных средств, выделенные на длительную ликвидацию», числятся объекты основных средств, выделенные на длительную ликвидацию 202 476 тыс. руб. (на 31 декабря 2019 года 1 102 тыс. руб., на 31 декабря 2018 года 248 тыс. руб.).

По счету 016 «ТМЦ, принятые для проведения испытаний» сальдо на конец отчетного периода: 9 311 тыс. руб. (на 31 декабря 2019 года 10 335 тыс. руб., на 31 декабря 2018 года 10 330 тыс. руб.).

#### Отчет о финансовых результатах за 2020 год

Таблица 17  
тыс. руб.

Показатели	2020 год	2019 год	Изменения
<b>Выручка, всего</b>	<b>400 237 197</b>	<b>434 868 702</b>	<b>(34 631 505)</b>
в том числе:			
Металлопродукции	388 153 767	420 241 146	(32 087 379)
Себестоимость продаж, всего	(288 643 248)	(316 679 458)	28 036 210
в том числе:			
Металлопродукции	(278 286 675)	(304 846 348)	26 559 673
<b>Валовая прибыль</b>	<b>111 593 949</b>	<b>118 189 244</b>	<b>(6 595 295)</b>
Коммерческие расходы, всего	(30 389 987)	(27 879 289)	(2 510 698)
в том числе:			
на металлопродукцию	(29 471 758)	(26 737 258)	(2 734 500)
Управленческие расходы, всего	(7 447 674)	(7 048 688)	(398 986)
в том числе:			
на металлопродукцию*	(7 224 244)	(6 809 033)	(415 211)
<b>Прибыль (убыток) от продаж</b>	<b>73 756 288</b>	<b>83 261 267</b>	<b>(9 504 979)</b>

Показатели	2020 год	2019 год	Изменения
<b>Прочие доходы и расходы</b>			
Доходы от участия в других организациях	2 515 278	427 917	2 087 361
Проценты к получению	1 773 980	1 733 359	40 621
Проценты к уплате	(1 803 242)	(1 544 519)	(258 723)
Прочие доходы	10 598 357	6 150 487	4 447 870
Прочие расходы	(22 327 032)	(21 278 893)	(1 048 139)
<b>Прибыль (убыток) до налогообложения</b>	<b>64 513 629</b>	<b>68 749 618</b>	<b>(4 235 989)</b>
Налог на прибыль, всего	(12 903 492)	(13 196 424)	292 932
в том числе:			
текущий налог на прибыль	(10 674 787)	(15 143 030)	4 468 243
отложенный налог на прибыль	(2 228 705)	1 946 606	(4 175 311)
Прочее	(102 444)	9 381	(111 825)
<b>Чистая прибыль (убыток)</b>	<b>51 507 693</b>	<b>55 562 575</b>	<b>(4 054 882)</b>

\*Управленческие расходы, связанные с реализацией металлопродукции, распределяются пропорционально ее доле в выручке.

Начиная с отчетности 2020 года принято решение в отчете о финансовых результатах отражать свернуто следующие показатели:

- сумму выгод/потерь от продажи валюты, рассчитанных как разница между суммой денежных средств в рублях, полученных при продаже иностранной валюты, и рублевой оценкой этой валюты на дату операции, в результате показатели прочих доходов и прочих расходов за 2019 год снизились на 52 001 026 тыс. руб.;
- курсовую разницу, возникшую между рублевой оценкой актива или обязательства, стоимость которых выражена в иностранной валюте, на дату исполнения обязательств по оплате или отчетную дату данного отчетного периода, и рублевой оценкой этого же актива или обязательства на дату принятия его к бухгалтерскому учету в отчетном периоде или отчетную дату предыдущего отчетного периода, в результате показатели прочих доходов и прочих расходов за 2019 год снизились на 13 715 467 тыс. руб.

Ниже приведена расшифровка отдельных показателей отчета о финансовых результатах.

#### Реализация металлопродукции

Таблица 18

Наименование	2020 год		2019 год		Изменения	
	тыс.тонн	тыс.руб.	тыс.тонн	тыс.руб.	тыс.тонн	тыс.руб.
<b>Экспорт, всего</b>	<b>1 704</b>	<b>51 626 214</b>	<b>1 263</b>	<b>31 688 510</b>	<b>441</b>	<b>19 937 704</b>
<b>в т.ч.</b>						
Европа	126	4 183 644	61	1 734 293	65	2 449 351
Ближний восток	525	17 118 905	763	19 179 817	(238)	(2 060 912)
Азия	761	22 055 441	253	6 147 138	508	15 908 303
Северная Америка	7	182 231	9	278 352	(2)	(96 121)
Южная Америка	38	1 350 470	10	234 468	28	1 116 002
Африка	247	6 735 523	167	4 114 442	80	2 621 081
<b>СНГ, всего</b>	<b>1 187</b>	<b>47 421 433</b>	<b>1 435</b>	<b>57 832 545</b>	<b>(248)</b>	<b>(10 411 112)</b>
<b>в т.ч.</b>						
Азербайджан	130	5 178 105	133	5 292 862	(3)	(114 757)
Беларусь	107	4 468 625	123	5 362 640	(16)	(894 015)
Казахстан	334	12 240 940	450	17 046 064	(116)	(4 805 124)
Узбекистан	416	17 987 343	430	19 357 981	(14)	(1 370 638)
Прочий СНГ	200	7 546 420	299	10 772 998	(99)	(3 226 578)
<b>Россия, всего</b>	<b>7 428</b>	<b>289 106 120</b>	<b>8 313</b>	<b>330 720 091</b>	<b>(885)</b>	<b>(41 613 971)</b>
<b>в т.ч.</b>						
Волгоградская область	328	14 228 946	473	21 134 228	(145)	(6 905 282)
Москва	266	10 747 476	141	5 453 916	125	5 293 560
Московская область	886	36 701 069	798	33 371 880	88	3 329 189
Новосибирская область	397	14 982 696	460	17 817 972	(63)	(2 835 276)
Пермский край	339	12 576 437	360	13 194 793	(21)	(618 356)
Республика Татарстан	493	17 623 854	572	20 863 207	(79)	(3 239 353)

Наименование	2020 год		2019 год		Изменения	
	тыс.тонн	тыс.руб.	тыс.тонн	тыс.руб.	тыс.тонн	тыс.руб.
Ростовская область	355	12 193 359	286	10 115 617	69	2 077 742
Самарская область	331	13 921 657	402	17 020 462	(71)	(3 098 805)
Свердловская область	875	32 577 260	1 158	45 003 855	(283)	(12 426 595)
Челябинская область	1 163	39 952 059	1 532	56 714 396	(369)	(16 762 337)
Прочие	1 995	83 601 307	2 131	90 029 765	(136)	(6 428 458)
<b>Всего</b>	<b>10 319</b>	<b>388 153 767</b>	<b>11 011</b>	<b>420 241 146</b>	<b>(692)</b>	<b>(32 087 379)</b>

### Выручка от реализации продукции по сортаменту

Таблица 19  
тыс. руб.

Вид продукции	2020 год	2019 год	Изменения
Прокат горячекатаный	194 734 347	209 476 390	(14 742 043)
Прокат холоднокатаный	43 803 463	49 637 736	(5 834 273)
Жесть	8 532 809	7 461 682	1 071 127
Сортовой прокат	52 454 797	56 270 749	(3 815 952)
Лента	5 185 679	5 001 142	184 537
Сляб	359 751	5 225	354 526
Трубы	2 837 119	1 982 388	854 731
Оцинкованный лист	58 511 445	63 515 879	(5 004 434)
Лист оцинкованный с полимерным покрытием	15 559 650	18 073 135	(2 513 485)
Гнутый профиль	6 174 707	8 816 820	(2 642 113)
Коксохимическая продукция	5 133 279	7 808 796	(2 675 517)
Услуги	1 766 085	1 314 683	451 402
Энергоресурсы	3 582 453	4 144 372	(561 919)
Прочая продукция	1 601 613	1 359 705	241 908
<b>Итого</b>	<b>400 237 197</b>	<b>434 868 702</b>	<b>(34 631 505)</b>

Для более детального пояснения ниже приведены данные о составе прочих доходов и расходов за 2020 год.

Таблица 20  
тыс. руб.

Наименование показателя	2020 год	2019 год
<b>Проценты к получению, доходы от участия в других организациях, всего</b>	<b>4 289 258</b>	<b>2 161 276</b>
в том числе:		
процент банка по депозитам, векселям и займам	1 773 980	1 733 359
доходы от участия в других организациях	2 515 278	427 917
<b>Проценты к уплате, всего</b>	<b>(1 803 242)</b>	<b>(1 544 519)</b>
в том числе:		
проценты по кредитам и займам, облигациям, векселям и за отсрочку платежа	(1 803 242)	(1 544 519)
<b>Прочие доходы, всего</b>	<b>10 598 357</b>	<b>6 150 487</b>
в том числе:		
доходы от реализации основных средств	14 407	5 896
доходы от реализации прочего имущества	3 895 303	4 513 172
доходы от ликвидации основных средств	872 233	519 993
доходы от реализации ценных бумаг	-	31 208
доходы от реализации имущественных прав	51 000	-
результат от передачи во вклад	138 234	7 632
списана кредиторская задолженность	38 265	73 675
результат по итогам инвентаризации	467 139	71 323
присужденные, признанные должником штрафы, пени, неустойки	234 099	257 975
прибыль прошлых лет	(186 961)	(241 910)
полезные возвраты от списания объектов НЗС, оборудования к установке, материалов	708 384	645 966
обесценение НЗС и оборудования	24 564	35 102
безвозмездно полученные активы	2 496	633
оценочные резервы	303 333	-

Наименование показателя	2020 год	2019 год
оценочные обязательства	3 711 476	-
закрытие вклада в УК	12 685	-
Прочие	311 700	229 822
<b>Прочие расходы, всего</b>	<b>(22 327 032)</b>	<b>(21 278 893)</b>
в том числе:		
расходы, связанные с реализацией прочего имущества	(3 720 643)	(4 387 851)
расходы, связанные с реализацией основных средств (остаточная стоимость)	(15 174)	(115)
расходы, связанные с реализацией ценных бумаг	-	(83 177)
расходы, связанные с реализацией имущественных прав	(147 537)	-
потери, связанные с продажей валюты (списанные с валютного счета средства)	-	(77 402)
налоги	(1 564 407)	(1 296 338)
расходы, связанные с ликвидацией основных средств	(1 321 292)	(431 469)
расходы, связанные с оплатой услуг банков	(117 759)	(57 816)
расходы, связанные с получением кредитов, займов	(46 316)	(204 845)
расходы, связанные с размещением и обслуживанием ценных бумаг	(32 565)	(62 506)
расходы по договорам оперативного управления и безвозмездного пользования	(1 572)	(2 000)
списана дебиторская задолженность	(4 888)	(11 748)
<b>Курсовая разница</b>	<b>(8 353 506)</b>	<b>(832 968)</b>
в том числе по операциям пересчета выраженной в иностранной валюте стоимости активов и обязательств, подлежащих оплате:		
в иностранной валюте	(8 029 921)	(977 688)
в рублях	(323 585)	144 720
результат по итогам инвентаризации	-	(8 857)
убытки прошлых лет	(122 201)	(75 933)
присужденные, признанные штрафы, пени, неустойки	(231 730)	(324 649)
списание оборудования, НЗС, материалов	(762 786)	(441 778)
потери от брака	(1 516 147)	(2 155 213)
обесценение запасов	(2 248)	(19 541)
изменение оценочных резервов	-	(897 406)
начисление прочих оценочных обязательств	-	(5 364 863)
закрытие вклада в УК	(705)	(83 716)
<b>Прочие, всего</b>	<b>(4 365 556)</b>	<b>(4 458 702)</b>
в том числе:		
финансирование учреждений и других организаций и объединений	(1 190 649)	(1 666 242)
благотворительные цели	(1 520 196)	(1 145 006)
безвозмездная передача	(280 009)	(203 560)
информационное сопровождение	(76 955)	(75 141)
услуги по общественному питанию	(20 572)	(21 447)
целевые и членские взносы	(19 595)	(22 830)
услуги по осуществлению воздушных перевозок	(47 183)	(248 910)
Другие	(1 210 397)	(1 075 566)

## 6. НАЛОГ НА ПРИБЫЛЬ

Налогооблагаемая база для расчета налога на прибыль составила:

Таблица 21  
тыс. руб.

Ставка налога на прибыль	2020 год	2019 год
20%	50 462 213	73 073 531
16,5%	3 529 358	3 201 961
<b>Всего</b>	<b>53 991 571</b>	<b>76 275 492</b>



Текущий налог на прибыль в соответствии с ПБУ 18/02 за 2020 и 2019 годы представлен следующим образом:

Таблица 22  
тыс. руб.

Наименование показателя	2020 год	2019 год
<b>Условный расход по налогу на прибыль</b>	<b>12 779 135</b>	<b>13 637 855</b>
<b>Постоянные налоговые расходы (доходы)</b>	<b>124 357</b>	<b>650 676</b>
в том числе:		
по основным средствам	10 105	(5 500)
по расходам прошлых периодов	18	61 412
по доходам от долевого участия в других организациях	(503 056)	(85 583)
по расходам на НИОКР, НМА	(21 958)	(18 302)
по прочим расходам, не принимаемым для целей налогообложения	639 248	698 649
<b>Уменьшение (увеличение) отложенного налогового актива, всего</b>	<b>(1 108 543)</b>	<b>(13 329 388)</b>
в том числе:		
по основным средствам	(3 009)	(14 389 342)
по нематериальным активам, по расходам на НИОКР	10	(43 144)
по резервам и оценочным обязательствам	(1 027 356)	1 003 850
по прочим	(78 188)	99 248
<b>Уменьшение (увеличение) отложенного налогового обязательства, всего:</b>	<b>(1 120 162)</b>	<b>15 275 994</b>
в том числе:		
по основным средствам	(1 064 421)	14 176 999
по оценке незавершенного производства и готовой продукции	47 764	995 790
по нематериальным активам, по расходам на НИОКР	(22 029)	(1 307)
по резервам	17 718	34 445
по лицензионным договорам на программное обеспечение	-	125 683
по остаткам капитализированных ремонтов	2 614	(42 694)
по прочим	(101 808)	(12 922)
<b>Итого отложенный налог на прибыль</b>	<b>(2 228 705)</b>	<b>1 946 606</b>
<b>Итого текущий налог на прибыль</b>	<b>10 674 787</b>	<b>15 143 030</b>

В 2019 году изменение отложенных налоговых активов и обязательств прошлых периодов составило 1 092 107 тыс. руб. и отражено в составе строки «Прочее», из них в результате изменения амортизации основных средств 1 105 150 тыс. руб., амортизации нематериальных активов (13 043) тыс. руб. В отчетности за 2020 года данная сумма отражена в строке «Отложенный налог на прибыль» в соответствии с Приказом Минфина России от 19.04.2019 N 61н "О внесении изменений в приказ Министерства финансов Российской Федерации от 2 июля 2010 г. N 66н "О формах бухгалтерской отчетности организаций".

## 7. СОБЫТИЯ ПОСЛЕ ОТЧЕТНОЙ ДАТЫ

В январе 2021 года акционерам ПАО «ММК» выплачены дивиденды в сумме 26 447 948 тыс. руб.

## **8. ОЦЕНОЧНЫЕ ОБЯЗАТЕЛЬСТВА, УСЛОВНЫЕ ОБЯЗАТЕЛЬСТВА И УСЛОВНЫЕ АКТИВЫ**

### *Налоги*

Налоговое законодательство Российской Федерации, действующее или вступившее в силу на конец отчетного периода, допускает возможность разных трактовок отдельных фактов хозяйственной жизни Общества. В связи с этим позиция руководства в отношении налогов и документы, обосновывающие эту позицию, могут быть оспорены налоговыми органами. Налоговый контроль в Российской Федерации ужесточается, вследствие чего повышается риск проверок влияния на налогооблагаемую базу операций, не имеющих четкой финансово-хозяйственной цели или операций с контрагентами, не соблюдающими требования налогового законодательства. Налоговые проверки могут охватывать три календарных года, предшествующих году, в котором вынесено решение о проведении проверки. При определенных обстоятельствах могут быть проверены и более ранние периоды. По мнению руководства Общества, по состоянию на 31 декабря 2020 года соответствующие положения законодательства интерпретированы им корректно, и Общество выполнило все требования налогового законодательства.

Российское законодательство о трансфертном ценообразовании, в целом, соответствует международным принципам трансфертного ценообразования, разработанным Организацией экономического сотрудничества и развития (ОЭСР), с определенными особенностями. Законодательство о трансфертном ценообразовании предусматривает возможность доначисления налоговых обязательств по контролируемым сделкам (сделкам с взаимозависимыми лицами и определенным видам сделок с не взаимозависимыми лицами), если цена сделки не соответствует рыночной. Руководство внедрило систему внутреннего контроля в целях выполнения требований действующего законодательства о трансфертном ценообразовании. Налоговые обязательства, возникающие в результате операций между предприятиями Группы, определяются на основе фактической цены сделки. Существует вероятность того, что по мере дальнейшего развития практики применения правил трансфертного ценообразования эти цены могут быть оспорены. Влияние такого развития событий не может быть оценено с достаточной степенью надежности, однако может быть значительным с точки зрения финансового положения и/или хозяйственной деятельности Общества.

Руководство в настоящее время считает, что его позиция в отношении налогов и примененные Обществом интерпретации законодательства могут быть подтверждены, однако, существует риск того, что Общество понесет дополнительные расходы, если позиция руководства в отношении налогов и примененные Обществом интерпретации законодательства будут оспорены налоговыми органами. Влияние такого развития событий не может быть оценено с достаточной степенью надежности, однако может быть значительным с точки зрения финансового положения и результатов деятельности Общества.

В 2014 году согласно закону о контролируемых иностранных компаниях («КИК») было введено обложение налогом на прибыль в Российской Федерации иностранных компаний и иностранных структур без образования юридического лица (включая фонды), контролируемых налоговыми резидентами Российской Федерации (контролирующими лицами). Начиная с 2015 года, доход КИК облагается налогом по ставке 20%. Данный налог на доходы КИК не оказывает существенного влияния на налоговые обязательства ПАО «ММК».

### *Оценочные обязательства*

ПАО «ММК» проводит мероприятия по восстановлению ущерба, нанесенного окружающей среде, касающиеся восстановления территории крупного карьера по добыче железной руды в Магнитогорске. В 2020 году программа мероприятий по возмещению экологического ущерба была пересмотрена, в частности, был изменен метод рекультивации карьера «Подотвальное», что привело к сокращению расчетных сроков рекультивации с 2038 года до 2030 года. В связи с этим Организация сформировала оценочное обязательство по возмещению экологического ущерба в сумме 7 909 000 тыс. руб. по состоянию на 31 декабря 2020 года (на 31 декабря 2019 года: 12 412 000 тыс. руб.). Общество использовало ставку дисконтирования в размере 5,9% (на 31 декабря 2019 года: 6,4%) для расчета оценочного обязательства.

## Раскрытие Covid-19

Реагируя на распространение коронавирусной инфекции в России, ПАО «ММК» создало штаб под руководством генерального директора Компании и оперативно отслеживает развитие ситуации. Сотрудники ПАО «ММК» ежедневно получают по каналам внутренних корпоративных коммуникаций актуальную информацию о текущей эпидемиологической ситуации на предприятиях ПАО «ММК», в г. Магнитогорске, Челябинской области, в стране и в мире.

ПАО «ММК» предпринимает активные меры по предупреждению распространения и снижению риска заболевания коронавирусной инфекцией. Офисные сотрудники переведены на дистанционный режим работы, количество персонала на производственных площадках ограничено. Рабочие смены разведены по времени с целью минимизации контактов между сотрудниками. Все работники обеспечены средствами индивидуальной защиты. В подразделениях ПАО «ММК» организовано ежедневное поточное измерение температуры с использованием бесконтактных термометров. В административных зданиях и в местах общего пользования размещены дозаторы с антисептическими средствами, установлено необходимое специализированное дезинфицирующее оборудование, проводится постоянная санитарная обработка. Встречи, переговоры и рабочие поездки заменяются дистанционным общением с помощью соответствующих средств коммуникации.

На финансирование противовирусных и социально направленных мероприятий в г. Магнитогорске ПАО «ММК», по поручению председателя Совета директоров Виктора Рашникова, направил средства в объеме порядка 873 568 тыс. руб.

Неблагоприятная эпидемиологическая обстановка в мире и введение карантинных мер в целях борьбы с коронавирусной инфекцией в России оказали существенное влияние на экономическую активность во 2 квартале 2020 года.

Несмотря на сохраняющуюся сложную эпидемиологическую обстановку в мире, спрос на сталь в 4 квартале, вызванный недостатком предложения на некоторых рынках, продолжил увеличиваться, стимулируя рост рыночных котировок на металлопродукцию.

Менеджмент ПАО «ММК» постоянно следит за развитием ситуации на мировых рынках на фоне развития пандемии и оценивает возможные сценарии ее влияния на показатели деятельности Группы.

В пиковый момент развития пандемии ПАО «ММК» проводило плановые ремонты доменного, конвертерного и прокатного оборудования, предусматривающие частичное снижение объемов производства.

ПАО «ММК» обладает значительной гибкостью при осуществлении своей программы капитальных вложений, отдавая приоритет проектам с наибольшей экономической и экологической эффективностью.

ПАО «ММК» имеет достаточный уровень ликвидности и один из самых низких показателей долговой нагрузки в отрасли. По состоянию на 31 декабря 2020 долг ПАО «ММК» составил 74 070 063 тыс. руб. Остатки денежных средств на счетах составляют 59 313 686 тыс. руб.

ПАО «ММК» постоянно проводит оценку платежеспособности своих контрагентов. Значительная часть дебиторской задолженности ПАО «ММК» обеспечена банковскими гарантиями.

На сегодняшний день ПАО «ММК» не имеет сложностей с поставками основных видов сырья, а также с поставками оборудования и запасных частей.

Правительство Российской Федерации анонсировало масштабные мероприятия в рамках поддержки экономики и населения страны. Для предприятий из отраслей, наиболее пострадавших от распространения коронавирусной инфекции, предусмотрен комплекс мер, в том числе отсрочка по уплате некоторых категорий налоговых платежей, предоставление субсидий и т.д. Прорабатываются дополнительные меры по поддержке автомобильного и строительного бизнеса, традиционных металлопотребляющих отраслей промышленности. В частности, на металлопотреблении в России должны положительно сказаться программа субсидирования процентной ставки по ипотеке и ускорение реализации национальных проектов в совокупности с другими методами поддержки строительной отрасли.

Оценочные суждения были сделаны ПАО «ММК» на основе доступных данных в сложившихся макроэкономических условиях с использованием лучшей отраслевой экспертизы. Тем не менее текущие оценки Руководства могут измениться под влиянием неопределенности в отношении продолжительности распространения и величины последствий коронавирусной инфекции.

Руководство ПАО «ММК» продолжает внимательно следить за развитием пандемии, принимая активные меры для минимизации рисков для персонала и бизнеса в целом.

## 9. УПРАВЛЕНИЕ РИСКАМИ

Экономика Российской Федерации проявляет некоторые характерные особенности, присущие развивающимся рынкам. Экономика страны особенно чувствительна к ценам на нефть и газ. Правовая, налоговая и нормативная система продолжают развиваться и подвержены часто вносимым изменениям, а также допускают возможность разных толкований. Сохраняющаяся политическая напряженность в регионе, а также международные санкции в отношении некоторых российских компаний и граждан по-прежнему оказывают негативное влияние на российскую экономику.

Деятельность Общества в той или иной степени подвергается различным видам рисков (финансовым, правовым, страновым и региональным, репутационным и др.). В пояснениях к бухгалтерскому балансу и отчету о финансовых результатах раскрыта информация о подверженности Общества рискам и о причинах их возникновения, механизмах управления рисками, а также изменениях по сравнению с предыдущим периодом.

Основные риски, присущие деятельности ПАО «ММК» включают в себя риск ликвидности, кредитный риск, риск изменения процентных ставок и курсов валют, риск изменения цен на долевыми инструментами. Описание рисков и политики управления указанными рисками приведено ниже.

### Риск ликвидности

Риск ликвидности заключается в том, что Общество не сможет оплатить свои обязательства при наступлении срока их погашения. Общество тщательно контролирует и управляет своим риском ликвидности. Общество использует процедуры детального бюджетирования и прогнозирования движения денежных средств, чтобы удостовериться в наличии денежных средств, необходимых для своевременной оплаты своих обязательств.

В таблице ниже представлен анализ сроков погашения кредитов и займов с учетом контрактных сроков погашения обязательств, включая проценты, исчисленные до срока погашения кредитов и займов, тыс. руб.:

Таблица 23  
тыс. руб.

2020 год	Итого	В течение 1 мес.	От 1 до 3 мес.	От 3 до 12 мес.	От 1 до 5 лет
<b>Кредиты и займы с фиксированной ставкой</b>					
Основная сумма	<b>67 563 419</b>	416 615	18 911 582	9 483 724	38 751 498
Проценты	<b>5 711 199</b>	6 845	13 705	1 640 952	4 049 697
	<b>73 274 618</b>	<b>423 460</b>	<b>18 925 287</b>	<b>11 124 676</b>	<b>42 801 195</b>
<b>Кредиты и займы с плавающей ставкой</b>					
Основная сумма	<b>6 360 297</b>	419 734	-	2 409 957	3 530 606
Проценты	<b>65 584</b>	-	-	53 996	11 588
	<b>6 425 881</b>	<b>419 734</b>	-	<b>2 463 953</b>	<b>3 542 194</b>
<b>Итого</b>	<b>79 700 499</b>	<b>843 194</b>	<b>18 925 287</b>	<b>13 588 629</b>	<b>46 343 389</b>

2019 год	Итого	В течение 1 мес.	От 1 до 3 мес.	От 3 до 12 мес.	От 1 до 5 лет
<b>Кредиты и займы с фиксированной ставкой</b>					
Основная сумма	<b>48 362 054</b>	328 129	11 977 876	5 103 199	30 952 850
Проценты	<b>6 143 892</b>	12 407	22 922	1 367 824	4 740 739
	<b>54 505 946</b>	<b>340 536</b>	<b>12 000 798</b>	<b>6 471 023</b>	<b>35 693 589</b>
<b>Кредиты и займы с плавающей ставкой</b>					
Основная сумма	<b>9 093 531</b>	-	-	5 973 125	3 120 406
Проценты	<b>343 141</b>	-	15 367	275 106	52 668
	<b>9 436 672</b>	-	<b>15 367</b>	<b>6 248 231</b>	<b>3 173 074</b>
<b>Итого</b>	<b>63 942 618</b>	<b>340 536</b>	<b>12 016 165</b>	<b>12 719 254</b>	<b>38 866 663</b>

2018 год	Итого	В течение 1 мес.	От 1 до 3 мес.	От 3 до 12 мес.	От 1 до 5 лет
<b>Кредиты и займы с фиксированной ставкой</b>					
Основная сумма	<b>29 766 805</b>	7 072 217	273 700	9 707 208	12 713 680
Проценты	<b>460 307</b>	149 929	84 079	189 934	36 365
	<b>30 227 112</b>	<b>7 222 146</b>	<b>357 779</b>	<b>9 897 142</b>	<b>12 750 045</b>
<b>Кредиты и займы с плавающей ставкой</b>					
Основная сумма	<b>9 696 419</b>	-	-	5 040 092	4 656 327
Проценты	<b>190 598</b>	-	15 874	55 148	119 576
	<b>9 887 017</b>	-	<b>15 874</b>	5 095 240	<b>4 775 903</b>
<b>Итого</b>	<b>40 114 129</b>	<b>7 222 146</b>	<b>373 653</b>	<b>14 992 382</b>	<b>17 525 948</b>

### Кредитный риск

Общество подвержено кредитному риску, т. е. риску неисполнения своих обязательств стороной контракта и, вследствие этого, возникновения финансового убытка у Общества. Финансовые инструменты, которые способны создавать существенные кредитные риски для Общества, состоят, главным образом, из денежных средств и их эквивалентов, банковских депозитов и дебиторской задолженности, включая необеспеченную торговую и прочую дебиторскую задолженность.

При заключении сделок с новым контрагентом Общество оценивает кредитоспособность потенциального контрагента и определяет кредитные лимиты, индивидуальные для каждого контрагента. Кредитные лимиты контрагентов регулярно пересматриваются как минимум на ежегодной основе.

На 31 декабря 2020, 2019 и 2018 годов максимальная сумма кредитного риска по дебиторской задолженности покупателей, включая дебиторскую задолженность от связанных сторон, по категориям покупателей была следующей, тыс. руб.:

Таблица 24  
тыс. руб.

	<b>31 декабря 2018 года</b>	<b>31 декабря 2019 года</b>	<b>31 декабря 2020 года</b>
Автопроизводители	6 366 040	4 642 457	4 717 440
Трейдера	25 303 613	17 963 386	24 107 801
Трубопрокатное производство	7 558 128	5 531 692	5 450 143
Прочие	7 882 907	7 171 214	7 125 933
<b>Итого</b>	<b>47 110 688</b>	<b>35 308 749</b>	<b>41 401 317</b>

### Валютный риск

Валютный риск – это риск отрицательного воздействия изменения курса валют на финансовые результаты Общества. В настоящее время Общество не использует инструменты хеджирования для управления рисками, связанными с изменением курсов валют. По состоянию на отчетные даты текущая стоимость монетарных активов и обязательств, деноминированных в иностранных валютах, составила, тыс. руб.:

Таблица 25  
тыс. руб.

	<b>31 декабря 2018 года</b>		<b>31 декабря 2019 года</b>		<b>31 декабря 2020 года</b>	
	<b>Евро</b>	<b>Долл. США</b>	<b>Евро</b>	<b>Долл. США</b>	<b>Евро</b>	<b>Долл. США</b>
<b>Активы</b>						
Денежные средства и их эквиваленты	3 207 451	39 689 340	383 055	41 184 565	396 383	23 387 851
Депозиты	-	-	-	-	-	14 775 140
Дебиторская задолженность покупателей и заказчиков	1 131 649	11 320 620	300 806	4 755 635	207 238	13 958 168
<b>Итого активы</b>	<b>4 339 100</b>	<b>51 009 960</b>	<b>683 861</b>	<b>45 940 200</b>	<b>603 621</b>	<b>52 121 159</b>

	31 декабря 2018 года		31 декабря 2019 года		31 декабря 2020 года	
	Евро	Долл. США	Евро	Долл. США	Евро	Долл. США
<b>Обязательства</b>						
Кредиторская задолженность перед поставщиками и подрядчиками	1 961 695	5 092 823	2 524 338	5 406 171	3 873 373	6 699 064
Краткосрочные и долгосрочные заемные средства	21 207 462	-	18 578 159	31 020 559	26 858 122	37 018 670
<b>Итого обязательств</b>	<b>23 169 157</b>	<b>5 092 823</b>	<b>21 102 497</b>	<b>36 426 730</b>	<b>30 731 495</b>	<b>43 717 734</b>
<b>Итого чистая позиция</b>	<b>(18 830 057)</b>	<b>45 917 137</b>	<b>(20 418 636)</b>	<b>9 513 470</b>	<b>(30 127 874)</b>	<b>8 403 425</b>

В таблице ниже представлен анализ чувствительности к ослаблению российского рубля относительно доллара США и ЕВРО на 10% (2019 год: 10%, 2018 год: 10%) что, по мнению руководства, является разумной величиной в текущей экономической ситуации.

Таблица 26  
тыс. руб.

Доход или убыток	Влияние евро			Влияние доллара США		
	2018 год	2019 год	2020 год	2018 год	2019 год	2020 год
	(1 883 006)	(2 041 864)	(3 012 787)	4 591 714	951 347	840 343

#### Риск изменения процентных ставок

Риск изменения процентных ставок связан с вероятностью изменений в стоимости финансовых инструментов в связи с изменениями процентных ставок.

В таблице ниже представлен анализ чувствительности к изменению плавающих процентных ставок (LIBOR, EURIBOR) на 1% годовых (2019 год: 1%, 2018 год: 1%), что, по мнению руководства, является разумной величиной в текущей экономической ситуации. Приведенный ниже анализ проводился для кредитов и займов, основываясь на допущении о том, что уровень задолженности на конец года сохраняется в течение всего года.

Таблица 27  
тыс. руб.

Доход	31 декабря 2018 года	31 декабря 2019 года	31 декабря 2020 года
	96 964	90 935	-

#### Риск изменения цен на долговые или долевыe инструменты

Общество подвержено незначительному риску изменения цен на долевыe и долговые инструменты в связи с наличием у него финансовых вложений в акции и облигации.

### 10. АКЦИИ И ДИВИДЕНДЫ

На конец отчетного периода уставный капитал Общества, состоящий из обыкновенных именных акций Общества в количестве 11 174 330 000 штук, номинальной стоимостью 1 (один) рубль каждая, составил 11 174 330 000 руб.

По состоянию на 31 декабря 2020 и 2019 годов акций ПАО «ММК», находящихся в собственности Общества, его дочерних обществ, не было.

Чистая прибыль отчетного года составляет 51 507 693 тыс. руб. (2019 г: 55 562 575 тыс. руб.)

Таблица 28

Наименование показателя	2020 год	2019 год
Средневзвешенное количество обыкновенных акций	11 174 330 000	11 174 330 000
Базовая прибыль (убыток) на акцию, руб.	4,61	4,97

Разводненная прибыль отсутствует, так как Организация не имеет конвертируемых ценных бумаг или договоров на размещение собственных обыкновенных акций по цене ниже рыночной.

Сумма начисленных дивидендов акционерам в 2020 году составила 50 340 357 тыс. руб. (в том числе по итогам 2019 года – 16 839 715 тыс. руб., за 6 месяцев 2020 года – 6 782 818 тыс. руб. и за 9 месяцев 2020 года – 26 717 823 тыс. руб.).

Сумма начисленных дивидендов акционерам в 2019 году составила 58 397 048 тыс. руб. (в том числе по итогам 2018 года – 15 621 713 тыс. руб., за 3 месяца 2019 года – 16 627 403 тыс. руб., за 6 месяцев 2019 года – 7 710 288 тыс. руб. и за 9 месяцев 2019 года – 18 437 644 тыс. руб.).

## 11. ГОСУДАРСТВЕННАЯ ПОМОЩЬ

Информация о государственной помощи представлена в ТП 9.

## 12. ИНФОРМАЦИЯ ПО СЕГМЕНТАМ

Исходя из требований, установленных Положением по бухгалтерскому учету ПБУ 12/2010 «Информация по сегментам», а также исходя из сходства по назначению, процессу производства, потребителям товаров и методам продаж, ПАО «ММК» установило в качестве отчетного сегмента операционный сегмент «Производство продукции металлургической промышленности». Удельный вес его в проданной товарной продукции (в стоимостном выражении) в 2020 году составил 96,98% (в 2019 году составил 96,64%) и, соответственно, выполнены условия, когда выручка от продажи, финансовый результат и активы в размере более 75% (в 2019 году 75%) относятся к сегменту «Производство продукции металлургической промышленности».

Сегмент установлен организацией самостоятельно, исходя из ее организационной и управленческой структуры.

### Информация по отчетному – операционному сегменту

Таблица 29

Показатель	Сегмент		Не распределено		Всего по Обществу	
	2020 год	2019 год	2020 год	2019 год	2020 год	2019 год
Выручка от продаж, тыс. руб.	388 153 767	420 241 146	12 083 430	14 627 556	400 237 197	434 868 702
Доля выручки от продаж в общей выручке, %	96,98	96,64	3,02	3,36	100,00	100,00
Полная себестоимость (в т. ч. коммерческие и управленческие расходы), тыс. руб.	(314 982 677)	(338 392 639)	(11 498 232)	(13 214 796)	(326 480 909)	(351 607 435)
Прибыль от продаж, тыс. руб.	73 171 090	81 848 507	585 198	1 412 760	73 756 288	83 261 267
Доля прибыли в общей сумме прибыли, %	99,21	98,30	0,79	1,70	100,00	100,00

Распределение прочих доходов и расходов между сегментами не осуществлялось.

Показатели, не относящиеся к отчетному сегменту, представляют собой выручку и расходы от реализации продукции коксохимического производства, теплоэнергии, природного газа и электроэнергии.

Таблица 30  
тыс. руб.

Наименование показателя	31 декабря 2018 года	31 декабря 2019 года	31 декабря 2020 года
Общая балансовая величина активов*	387 023 028	391 483 189	428 126 099
Общая величина обязательств*	140 439 483	147 734 117	183 096 813
Общая величина вложений в дочерние общества и совместную деятельность*	124 176 132	128 056 295	128 974 297

\*в силу незначительности операций, не относящихся к основному операционному сегменту, показатели приведены в целом по ПАО «ММК».



## Информация по географическим регионам деятельности

Все существенные активы, производство и управленческая деятельность сосредоточены в городе Магнитогорске. Географический анализ выручки приведен в таблице 18.

## 13. ИНФОРМАЦИЯ О ПРЕКРАЩАЕМОЙ ДЕЯТЕЛЬНОСТИ

Информация по прекращаемой деятельности в течение 2020 года, в том числе по активам, использование которых прекратилось в течение 2020 года, не раскрывается как не удовлетворяющая условиям признания деятельности прекращаемой.

## 14. ИНФОРМАЦИЯ О СВЯЗАННЫХ СТОРОНАХ

ПАО «ММК» осуществляет операции со связанными сторонами в процессе ведения своей обычной операционной деятельности, в частности, осуществляет закупки и продажи товаров и услуг, а также осуществляет операции по финансированию отдельных связанных сторон и осуществляет с ними другие финансовые операции. Операции со связанными сторонами проводятся на обычных коммерческих условиях.

Для целей раскрытия информации в настоящих Пояснениях приведенные ниже показатели по связанным сторонам включают показатели по операциям и остаткам расчетов с компаниями:

- Дочерние общества - организации, в которых ПАО «ММК» напрямую владеет более чем 50% акций или уставного капитала (перечень приведен на стр. 12);
- Прочие компании Группы ММК – организации, входящие в состав Группы ММК, но не являющиеся Дочерними обществами. Под Группой ММК имеется в виду ПАО «ММК» и контролируемые им предприятия;
- Другие – организации, которые находятся под общим контролем или контролируются основным управленческим персоналом Общества.

Основной управленческий персонал ПАО «ММК» включает в себя: Председателя и членов Совета директоров ПАО «ММК», членов Правления ПАО «ММК» и получает только краткосрочное вознаграждение.

## Продажи ПАО «ММК» связанным сторонам

Таблица 31  
тыс. руб.

Вид связанной стороны	Продажа							
	Продукции		Работ, услуг		Основных средств		Прочих активов	
	2019 год	2020 год	2019 год	2020 год	2019 год	2020 год	2019 год	2020 год
Дочерние общества	59 663 579	68 780 764	374 301	800 328	10 235	14 161	2 794 240	2 127 449
Прочие компании Группы ММК	27 918 312	24 614 425	49 081	78 692	13 513	27 934	1 152 402	1 198 123
Другие	16 966 699	28 289 317	16 474	9 561	-	-	1 209	103
<b>Итого</b>	<b>104 548 590</b>	<b>121 684 506</b>	<b>439 856</b>	<b>888 581</b>	<b>23 748</b>	<b>42 095</b>	<b>3 947 851</b>	<b>3 325 675</b>

## Прочие доходы, полученные ПАО «ММК» от связанных сторон

Таблица 32  
тыс. руб.

Вид связанной стороны	% к получению		Доходы от участия	
	2019 год	2020 год	2019 год	2020 год
Дочерние общества	382 714	255 723	424 781	2 505 869
Прочие компании Группы ММК	-	-	3 136	9 409
Другие	-	-	-	-
<b>Итого</b>	<b>382 714</b>	<b>255 723</b>	<b>427 917</b>	<b>2 515 278</b>

## Покупки ПАО «ММК» у связанных сторон

Таблица 33  
тыс. руб.

Вид связанной стороны	Приобретение					
	Работ, услуг		Основных средств		МПЗ	
	2019 год	2020 год	2019 год	2020 год	2019 год	2020 год
Дочерние	12 887 868	14 399 949	1 169 488	1 493 539	48 227 709	39 105 292
Прочие компании Группы ММК	19 287 948	18 517 761	1 508 149	1 109 812	1 315 487	2 579 284
Другие	132 479	201 476	-	13 392	1 034 179	57
<b>Итого</b>	<b>32 308 295</b>	<b>33 119 186</b>	<b>2 677 637</b>	<b>2 616 743</b>	<b>50 577 375</b>	<b>41 684 633</b>

**Прочие расходы по операциям ПАО «ММК» со связанными сторонами**

Таблица 34  
тыс. руб.

Вид связанной стороны	% к уплате		Финансирование учреждений и других организаций и объединений	
	2019 год	2020 год	2019 год	2020 год
Дочерние	235 917	58 679	-	-
Прочие компании Группы ММК	772 342	1 610 292	1 659 893	1 183 813
Другие	-	1	47 427	403 147
<b>Итого</b>	<b>1 008 259</b>	<b>1 668 972</b>	<b>1 707 320</b>	<b>1 586 960</b>

**Основные средства, переданные в аренду связанным сторонам**

Таблица 35  
тыс. руб.

Вид связанной стороны	Остаточная стоимость по состоянию на		
	31 декабря 2018 года	31 декабря 2019 года	31 декабря 2020 года
Дочерние	693 589	668 763	675 750
Прочие компании Группы ММК	140 133	98 997	110 435
Другие	19 819	18 248	23 522
<b>Итого</b>	<b>853 541</b>	<b>786 008</b>	<b>809 707</b>

**Дебиторская задолженность связанных сторон по срокам завершения расчетов**

Таблица 36  
тыс. руб.

Наименование	Сальдо по состоянию на		
	31 декабря 2018 года	31 декабря 2019 года	31 декабря 2020 года
<b>Дебиторская задолженность (платежи по которой ожидаются более чем через 12 месяцев после отчетной даты), всего</b>	<b>543 947</b>	<b>78 671</b>	<b>202 436</b>
в том числе:			
<b>Дочерние общества, всего</b>	<b>13 670</b>	<b>33 735</b>	<b>36 472</b>
в том числе:			
покупатели и заказчики	-	-	-
авансы выданные	12 410	26 594	36 472
прочая дебиторская задолженность	1 260	7 141	-
<b>Прочие компании Группы ММК, всего</b>	<b>530 277</b>	<b>44 936</b>	<b>165 964</b>
в том числе:			
покупатели и заказчики	-	11 163	11 163
авансы выданные	-	-	-
прочая дебиторская задолженность	530 277	33 773	154 801
<b>Другие, всего</b>	<b>-</b>	<b>-</b>	<b>-</b>
в том числе:			
покупатели и заказчики	-	-	-
авансы выданные	-	-	-
прочая дебиторская задолженность	-	-	-
<b>Дебиторская задолженность (платежи по которой ожидаются в течение 12 месяцев после отчетной даты), всего</b>	<b>24 640 259</b>	<b>17 427 937</b>	<b>23 905 190</b>
в том числе:			
<b>Дочерние, всего</b>	<b>9 359 533</b>	<b>11 614 778</b>	<b>8 748 143</b>
в том числе:			
покупатели и заказчики	9 480 847	10 787 343	8 826 344
резерв по покупателям и заказчикам	(687 454)	(687 367)	(687 728)
авансы выданные	566 140	1 512 968	602 459
прочая дебиторская задолженность	-	2 227	7 483
резерв по прочей дебиторской задолженности	-	(393)	(415)
<b>Прочие компании Группы ММК, всего</b>	<b>7 962 495</b>	<b>3 731 619</b>	<b>7 278 041</b>
в том числе:			
покупатели и заказчики	7 669 798	3 475 970	7 151 301

Наименование	Сальдо по состоянию на		
	31 декабря 2018 года	31 декабря 2019 года	31 декабря 2020 года
резерв по покупателям и заказчикам	(197)	(203)	(203)
авансы выданные	-	-	-
прочая дебиторская задолженность	401 442	647 221	511 312
резерв по прочей дебиторской задолженности	(108 548)	(391 369)	(384 369)
<b>Другие, всего</b>	<b>7 318 231</b>	<b>2 081 540</b>	<b>7 879 006</b>
в том числе:			
покупатели и заказчики	7 317 711	2 081 228	7 878 730
резерв по покупателям и заказчикам	-	-	-
авансы выданные	520	312	276
прочая дебиторская задолженность	-	-	-
резерв по прочей дебиторской задолженности	-	-	-

В 2020, 2019 и 2018 годах дебиторская задолженность связанных сторон, по которой истек срок исковой давности, другие долги, нереальные для взыскания не списывались.

#### Кредиторская задолженность перед связанными сторонами

Таблица 37  
тыс. руб.

Наименование	Сальдо по состоянию на		
	31 декабря 2018 года	31 декабря 2019 года	31 декабря 2020 года
<b>Краткосрочная кредиторская задолженность, всего</b>	<b>5 914 275</b>	<b>6 413 388</b>	<b>6 574 421</b>
в том числе:			
<b>Дочерние, всего</b>	<b>4 280 082</b>	<b>4 721 302</b>	<b>4 582 868</b>
в том числе:			
поставщики и подрядчики	4 231 090	4 650 796	4 493 029
авансы полученные	27 310	35 051	28 787
прочая кредиторская задолженность	21 682	35 455	61 052
<b>Прочие компании Группы ММК, всего</b>	<b>1 570 488</b>	<b>1 641 843</b>	<b>1 953 613</b>
в том числе:			
поставщики и подрядчики	1 553 020	1 640 120	1 946 330
авансы полученные	15 322	1 000	6 756
прочая кредиторская задолженность	2 146	723	527
<b>Другие, всего</b>	<b>63 705</b>	<b>50 243</b>	<b>37 940</b>
в том числе:			
поставщики и подрядчики	63 252	49 637	37 698
авансы полученные	411	564	242
прочая кредиторская задолженность	42	42	-

#### Объем операций по расчетам со связанными сторонами

Расчеты со связанными сторонами в основном осуществляются денежными средствами, кроме представленных ниже:

Таблица 38  
тыс. руб.

Вид операции	Объем неденежных операций за период	
	за 2020 год	за 2019 год
Передано/получено в оплату товаров, работ, услуг, основных средств и других активов:		
Дочерним	4 879 508	5 533 942
Прочие компании Группы ММК	3 528 091	3 978 023
Другим	1 351 417	1 555 919
	-	-

Согласно ПБУ 23 существенные денежные потоки между дочерними организациями отражаются отдельно, что показано таблице 39.

Объем операций, осуществляемых денежными средствами, представлен ниже:

Таблица 39  
тыс. руб.

Наименование	за 2020 год	за 2019 год
<b>Денежные потоки от текущих операций</b>		
<b>Поступления, в т. ч. от:</b>	<b>113 928 218</b>	<b>111 927 064</b>
<b>продажи продукции, товаров, работ и услуг, в т. ч.:</b>	<b>113 928 218</b>	<b>111 927 064</b>
дочерние общества	70 213 712	60 264 827
прочие компании Группы ММК	21 252 355	29 744 091
другие	22 462 151	21 918 146
<b>Платежи, в т. ч.:</b>	<b>(73 338 233)</b>	<b>(79 681 174)</b>
<b>поставщикам (подрядчикам) за сырье, материалы, работы, услуги, в т. ч.:</b>	<b>(69 981 970)</b>	<b>(77 222 841)</b>
дочерние общества	(49 616 011)	(56 269 384)
прочие компании Группы ММК	(20 013 425)	(19 814 491)
другие	(352 534)	(1 138 966)
<b>процентов по долговым обязательствам, в т. ч.:</b>	<b>(1 809 185)</b>	<b>(805 602)</b>
дочерние общества	(239 481)	(107 454)
прочие компании Группы ММК	(1 569 704)	(698 148)
другие	-	-
<b>прочие платежи, в т.ч.</b>	<b>(1 547 078)</b>	<b>(1 652 731)</b>
дочерние общества	-	-
прочие компании Группы ММК	(1 129 160)	(1 595 274)
другие	(417 918)	(57 457)
<b>Денежные потоки от инвестиционных операций</b>		
<b>Поступления, в т. ч. от:</b>	<b>5 145 598</b>	<b>6 963 893</b>
<b>возврата предоставленных займов, от продажи долговых ценных бумаг (прав требования денежных средств к другим лицам)</b>	<b>2 373 217</b>	<b>5 829 566</b>
дочерние общества	2 373 217	5 829 566
прочие компании Группы ММК	-	-
другие	-	-
<b>дивидендов, процентов по долговым финансовым вложениям и аналогичных поступлений от долевого участия в других организациях</b>	<b>2 772 381</b>	<b>1 134 327</b>
дочерние общества	2 762 972	1 131 191
прочие компании Группы ММК	9 409	3 136
другие	-	-
<b>Платежи, в т. ч.:</b>	<b>(3 680 623)</b>	<b>(6 918 114)</b>
<b>в связи с приобретением, созданием, модернизацией, реконструкцией и подготовкой к использованию внеоборотных активов, в т. ч.:</b>	<b>(2 630 380)</b>	<b>(4 060 604)</b>
дочерние общества	(1 616 766)	(3 153 448)
прочие компании Группы ММК	(983 492)	(907 156)
другие	(30 122)	-
<b>в связи с приобретением долговых ценных бумаг (прав требования денежных средств к другим лицам), предоставление займов другим лицам, в т. ч.:</b>	<b>(1 050 243)</b>	<b>(2 857 510)</b>
дочерние общества	(1 050 243)	(2 857 510)
прочие компании Группы ММК	-	-
другие	-	-
<b>Денежные потоки от финансовых операций</b>		
<b>Поступления, в т. ч.:</b>	<b>29 707 967</b>	<b>54 336 630</b>
<b>получение кредитов и займов</b>	<b>29 707 967</b>	<b>54 336 630</b>
дочерние общества	23 141 100	19 209 700
прочие компании Группы ММК	6 448 880	35 126 930
другие	117 987	-
<b>Платежи, в т. ч.:</b>	<b>(27 519 518)</b>	<b>(22 320 573)</b>
<b>в связи с погашением (выкупом) векселей и других долговых ценных бумаг, возврат кредитов и займов, в т. ч.:</b>	<b>(27 519 518)</b>	<b>(22 320 573)</b>
дочерние общества	(21 223 897)	(19 570 538)
прочие компании Группы ММК	(6 217 960)	(2 750 035)
другие	(77 661)	-

**Сальдо инвестиций в связанные стороны и займов, полученных от связанных сторон (без учета процентов по займам)**

Таблица 40  
тыс. руб.

Вид связанной стороны	Инвестиции в УК			Займы выданные по состоянию на			Займы полученные		
	31 декабря 2018 года	31 декабря 2019 года	31 декабря 2020 года	31 декабря 2018 года	31 декабря 2019 года	31 декабря 2020 года	31 декабря 2018 года	31 декабря 2019 года	31 декабря 2020 года
Дочерние	124 176 132	128 056 295	128 974 297	3 132 957	4 111 083	2 704 968	8 325 340	7 665 155	9 820 068
Резервы	(70 638 387)	(70 640 337)	(70 547 800)	-	-	-	-	-	-
Прочие компании Группы ММК	704 950	849 993	821 700	3 975 077	-	-	185 943	31 516 179	37 553 540
Резерв	(453 254)	(453 254)	(457 367)	-	-	-	-	-	-
Другие	-	-	127 500	-	-	-	1 822	-	70 785
Резервы	-	-	-	-	-	-	-	-	-
<b>Итого</b>	<b>53 789 441</b>	<b>57 812 697</b>	<b>58 918 330</b>	<b>7 108 034</b>	<b>4 111 083</b>	<b>2 704 968</b>	<b>8 513 105</b>	<b>39 181 334</b>	<b>47 444 393</b>

На 31 декабря 2020 года ПАО «ММК» выступает поручителем по следующим обязательствам связанных сторон:

Таблица 41

Вид основного обязательства	Срок действия поручительства	Валюта	31 декабря 2020 года		31 декабря 2019 года		31 декабря 2018 года	
			Сумма в номинале договора, млн.	тыс. руб.	Сумма в номинале договора, млн.	тыс. руб.	Сумма в номинале договора, млн.	тыс. руб.
<b>Вид связанной стороны-Дочерние:</b>								
Долго-срочные обязательства	более 1 года	доллар США	-	-	-	-	-	-
		евро	4	401 820	8	581 159	12	940 431
Кратко-срочные обязательства	до 1 года	доллар США	37	2 717 361	72	4 447 918	43	3 005 186
		евро	0,25	22 671	-	-	18	1 418 866
		рубли	-	3 073 400	-	67 500	-	132 500
<b>Вид связанной стороны-Прочие компании Группы ММК:</b>								
Долго-срочные обязательства	более 1 года	доллар США	501	37 018 670	501	31 020 559	-	-
		евро	-	-	-	-	-	-
Кратко-срочные обязательства	до 1 года	доллар США	-	-	-	202	-	-
		евро	-	-	-	10	-	-
		рубли	-	-	-	-	-	-
<b>Вид связанной стороны-Другие:</b>								
Долго-срочные обязательства	более 1 года	доллар США	-	-	-	-	-	-
		евро	-	-	-	-	-	-
Кратко-срочные обязательства	до 1 года	доллар США	-	-	-	-	-	-
		евро	-	-	-	-	-	-
<b>Итого</b>			<b>- 43 233 922</b>	<b>- 36 117 348</b>		<b>- 5 496 983</b>		

Руководство не ожидает возникновения у Общества существенной кредиторской задолженности в связи с выданными поручительствами.

По состоянию на 31 декабря 2019 и 2020 года ПАО «ММК» выступило гарантом по обязательствам компании, являющейся связанной стороной через акционеров Общества, ММК INTERNATIONAL DESIGNATED ACTIVITY COMPANY, Ирландия, в связи с выпуском и размещением ММК INTERNATIONAL DESIGNATED ACTIVITY COMPANY на международных рынках капитала 5-летних долларовых еврооблигаций на сумму 32 257 900 тыс. руб. (500 млн долларов США) со ставкой купона 4,375% годовых и выплатами два раза в год.

По состоянию на 31 декабря 2020 года сумма выданной гарантии составляет 37 018 670 тыс. руб. (на 31 декабря 2019 года - 31 020 559 тыс. руб.).

**Размер вознаграждения, выплачиваемого ПАО «ММК» основному управленческому персоналу**

Таблица 42  
тыс. руб.

Вид вознаграждений	2019 год	2020 год
Краткосрочные вознаграждения (оплата труда, начисленные на неё налоги, оплата отпуска и прочие платежи в пользу основного управленческого персонала), всего:	542 853	538 451
в том числе:		
суммы, подлежащие выплате в течение отчетного периода	507 913	505 239
суммы, подлежащие выплате в течение 12 месяцев после отчетной даты	34 940	33 212

Руководитель  
(по приказу от 19.01.2021 от ГД-02/010)

(подпись)

С. Я. Унру

Директор  
ООО «ММК-УЧЕТНЫЙ ЦЕНТР»  
по договору № 222218

(подпись)

О. Ю. Самойлова



5 февраля 2021 года

**Публичное акционерное общество "Магнитогорский металлургический комбинат"**

**ТАБЛИЧНЫЕ ПОЯСНЕНИЯ**

**К БУХГАЛТЕРСКОЙ ОТЧЕТНОСТИ ПАО "ММК" ЗА 2020 ГОД**

Единица измерения: тыс. руб.

**Табличные пояснения к бухгалтерской отчетности**

**1. Нематериальные активы и расходы на научно-исследовательские, опытно-конструкторские и технологические работы (НИОКТР)**

**1.1. Наличие и движение нематериальных активов**

Наименование показателя	Код	Период	На начало года		Изменения за период						На конец периода		
			первоначальная стоимость	накопленная амортизация и убытки от обесценения	поступило	выбыло		начислено амортизации	убыток от обесценения	переоценка		первоначальная стоимость	накопленная амортизация и убытки от обесценения
						первоначальная стоимость	накопленная амортизация и убытки от обесценения			первоначальная стоимость	накопленная амортизация		
Нематериальные активы - всего	5100	за 2020 г.	1 300 177	(909 046)	180 571	-	-	(123 899)	-	-	-	1 480 748	(1 032 945)
	5110	за 2019 г.	973 577	(820 701)	326 600	-	-	(88 345)	-	-	-	1 300 177	(909 046)
в том числе:													
исключительные права патентообладателя на изобретения, полезную модель, промышленный образец	5101	за 2020 г.	68 044	(45 800)	-	-	-	(2 488)	-	-	-	68 044	(48 288)
	5111	за 2019 г.	68 008	(42 532)	36	-	-	(3 268)	-	-	-	68 044	(45 800)
исключительные права правообладателя на программы ЭВМ, базы данных	5102	за 2020 г.	1 024 507	(681 068)	180 571	-	-	(115 290)	-	-	-	1 205 078	(796 358)
	5112	за 2019 г.	697 943	(602 112)	326 564	-	-	(78 956)	-	-	-	1 024 507	(681 068)
исключительные права на "ноу-хау"	5103	за 2020 г.	207 082	(181 719)	-	-	-	(6 099)	-	-	-	207 082	(187 818)
	5113	за 2019 г.	207 082	(175 620)	-	-	-	(6 099)	-	-	-	207 082	(181 719)
правообладателя на товарный знак и знак обслуживания, наименование места происхождения товара	5104	за 2020 г.	184	(99)	-	-	-	(22)	-	-	-	184	(121)
	5114	за 2019 г.	184	(77)	-	-	-	(22)	-	-	-	184	(99)
прочие	5104	за 2020 г.	360	(360)	-	-	-	-	-	-	-	360	(360)
	5114	за 2019 г.	360	(360)	-	-	-	-	-	-	-	360	(360)

**1.2. Первоначальная стоимость нематериальных активов, созданных самой организацией**

Наименование показателя	Код	На 31 декабря 2020 г	На 31 декабря 2019 г	На 31 декабря 2018 г
Всего	5120	1 251 064	1 070 493	743 895
в том числе:				
исключительные права на: патентообладателя на изобретения, полезную модель, промышленный образец	5121	14 484	14 484	14 449
правообладателя на программы ЭВМ, базы данных	5122	1 205 078	1 024 507	697 944
на "ноу-хау"	5123	30 958	30 958	30 958
прочее	5124	544	544	544



**1.3. Нематериальные активы с полностью погашенной стоимостью**

Наименование показателя	Код	На 31 декабря 2020 г.	На 31 декабря 2019 г.	На 31 декабря 2018 г.
Всего	5130	701 323	672 418	625 967
в том числе:				
исключительные права на:				
патентообладателя на изобретения, полезную модель, промышленный образец	5131	20 324	20 309	1 503
правообладателя на программы ЭВМ, базы данных	5132	588 068	559 178	531 533
на "ноу-хау"	5133	92 570	92 570	92 570
прочее	5134	361	361	361

**1.4. Наличие и движение результатов НИОКР**

Наименование показателя	Код	Период	На начало года		поступило	Изменения за период			На конец периода	
			первоначальная стоимость	часть стоимости, списанной на расходы		выбыло		часть стоимости, списанной на расходы за период	первоначальная стоимость	часть стоимости, списанной на расходы
						первоначальная стоимость	часть стоимости, списанной на расходы			
НИОКР - всего	5140	за 2020 г.	833 011	(491 871)	134 377	-	-	(172 956)	967 388	(664 827)
	5150	за 2019 г.	543 053	(353 721)	289 958	-	-	(138 150)	833 011	(491 871)
в том числе:										
усовершенствование технологии производства	5141	за 2020 г.	176 099	(120 799)	28 477	-	-	(42 247)	204 576	(163 046)
	5151	за 2019 г.	130 801	(93 665)	45 298	-	-	(27 134)	176 099	(120 799)
разработка и создание технологии производства	5142	за 2020 г.	528 887	(300 183)	40 000	-	-	(103 481)	568 887	(403 664)
	5152	за 2019 г.	319 237	(208 171)	209 650	0	0	(92 012)	528 887	(300 183)
разработка и создание автоматизированных систем	5143	за 2020 г.	128 025	(70 889)	65 900	-	-	(27 228)	193 925	(98 117)
	5153	за 2019 г.	93 015	(51 885)	35 010	-	-	(19 004)	128 025	(70 889)

**1.5. Незаконченные и неоформленные НИОКР и незаконченные операции по приобретению нематериальных активов**

Наименование показателя	Код	Период	На начало года	Изменения за период			На конец периода
				затраты за период	списано затрат как не давших положительного результата	принято к учету в качестве нематериальных активов или НИОКР	
Затраты по незаконченным исследованиям и разработкам - всего	5160	за 2020 г.	404 654	294 405	(11 305)	(134 377)	553 377
	5170	за 2019 г.	406 519	288 093	-	(289 958)	404 654
в том числе:							
усовершенствование технологии производства	5161	за 2020 г.	103 873	58 017	-	(28 477)	133 413
	5171	за 2019 г.	87 952	61 219	-	(45 298)	103 873
разработка и создание технологии производства	5162	за 2020 г.	263 616	105 740	(10 000)	(40 000)	319 356
	5172	за 2019 г.	274 437	198 829	-	(209 650)	263 616
разработка и создание автоматизированных систем	5163	за 2020 г.	37 165	130 648	(1 305)	(65 900)	100 608
	5173	за 2019 г.	44 130	28 045	-	(35 010)	37 165
Незаконченные операции по приобретению нематериальных активов всего	5180	за 2020 г.	256 904	270 719	-	(180 571)	347 052
	5190	за 2019 г.	386 441	197 063	-	(326 600)	256 904
в том числе:							
изобретения, полезные модели	5181	за 2020 г.	37 321	2 093	-	-	39 414
	5191	за 2019 г.	35 335	2 022	-	(36)	37 321
программы ЭВМ, базы данных	5182	за 2020 г.	219 583	268 626	-	(180 571)	307 638
	5192	за 2019 г.	351 106	195 041	-	(326 564)	219 583

## 2. Основные средства

### 2.1. Наличие и движение основных средств

Наименование показателя	Код	Период	На начало года		Изменения за период						На конец периода	
			первоначальная стоимость	накопленная амортизация	поступило	выбыло		начислено амортизации	переоценка		первоначальная стоимость	накопленная амортизация
						первоначальная стоимость	накопленная амортизация		первоначальная стоимость	накопленная амортизация		
Основные средства (без учета доходных вложений в материальные ценности - всего)	5200	за 2020 г.	304 835 778	(189 853 232)	36 337 137	(8 281 927)	6 666 939	(16 968 591)	-	-	332 890 988	(200 154 884)
	5210	за 2019 г.	271 091 623	(175 839 261)	36 223 405	(2 479 250)	2 045 767	(16 059 738)	-	-	304 835 778	(189 853 232)
в том числе:												
здания	5201	за 2020 г.	65 500 165	(26 660 130)	5 868 888	(303 153)	168 177	(3 018 828)	-	-	71 065 900	(29 510 781)
	5211	за 2019 г.	58 934 206	(23 732 775)	6 582 363	(16 404)	9 089	(2 936 444)	-	-	65 500 165	(26 660 130)
сооружения	5202	за 2020 г.	32 527 175	(15 780 109)	2 691 592	(216 285)	167 535	(1 460 499)	-	-	35 002 482	(17 073 073)
	5212	за 2019 г.	26 628 407	(14 614 814)	6 088 263	(189 495)	36 419	(1 201 714)	-	-	32 527 175	(15 780 109)
машины и оборудование	5203	за 2020 г.	201 325 495	(143 974 149)	27 591 505	(7 005 200)	5 832 244	(12 262 540)	-	-	221 911 800	(150 404 445)
	5213	за 2019 г.	180 276 579	(134 193 018)	23 174 509	(2 125 593)	1 855 818	(11 636 949)	-	-	201 325 495	(143 974 149)
транспортные средства	5204	за 2020 г.	4 190 058	(2 799 589)	130 034	(744 844)	487 613	(189 976)	-	-	3 575 248	(2 501 952)
	5214	за 2019 г.	4 012 530	(2 659 337)	293 622	(116 094)	111 309	(251 561)	-	-	4 190 058	(2 799 589)
производственный и хозяйственный инвентарь	5205	за 2020 г.	636 948	(511 355)	8 295	(8 053)	8 053	(23 330)	-	-	637 190	(526 632)
	5215	за 2019 г.	642 058	(521 744)	25 403	(30 513)	31 982	(21 593)	-	-	636 948	(511 355)
многолетние насаждения	5206	за 2020 г.	297 764	(92 590)	35 833	-	-	(11 381)	-	-	333 597	(103 971)
	5216	за 2019 г.	290 914	(82 416)	6 850	-	-	(10 174)	-	-	297 764	(92 590)
земельные участки	5207	за 2020 г.	317 406	-	-	(1 070)	-	-	-	-	316 336	-
	5217	за 2019 г.	266 826	-	50 580	-	-	-	-	-	317 406	-
другие виды основных средств	5208	за 2020 г.	40 767	(35 310)	10 990	(3 322)	3 317	(2 037)	-	-	48 435	(34 030)
	5218	за 2019 г.	40 103	(35 157)	1 815	(1 151)	1 150	(1 303)	-	-	40 767	(35 310)

## 2.2. Незавершенные капитальные вложения

Наименование показателя	Код	Период	На начало года	Изменения за период			На конец периода
				затраты за период	списано	принято к учету в качестве основных средств или увеличена стоимость (включая внутреннее перемещение)	
Незавершенное строительство и незаконченные операции по приобретению, модернизации и т. п. основных средств - всего	5240	за 2020 г.	50 737 306	59 698 383	(5 557 802)	(55 709 865)	49 168 022
	5250	за 2019 г.	53 890 925	47 960 758	(6 758 683)	(44 355 694)	50 737 306
в том числе:							
строительство объектов основных средств	5241	за 2020 г.	24 146 981	24 566 599	(38 250)	(25 582 476)	23 092 854
	5251	за 2019г.	32 796 950	20 722 861	(59 080)	(29 313 750)	24 146 981
приобретение основных средств	5242	за 2020 г.	10 851 272	12 035 569	(592 429)	(10 722 109)	11 572 303
	5252	за 2019г.	6 712 901	10 940 194	(13320)	(6 788 503)	10 851 272
авансы выданные на капитальные вложения	5243	за 2020 г.	67 511	2 908 237	(215 029)	-	2 760 719
	5253	за 2019г.	-	667 803	(600 292)	-	67 511
оборудование к установке	5244	за 2020 г.	11 971 604	15 328 496	(52 828)	(19 405 280)	7 841 992
	5254	за 2019г.	14 526 268	6 128 612	(429 835)	(8 253 441)	11 971 604
авансы выданные под приобретение оборудования	5245	за 2020 г.	4 762 020	4 859 482	(4 688 922)	-	4 932 580
	5255	за 2019г.	1 112 653	9 501 288	(5 851 921)	-	4 762 020
резерв под обесценение НЗС и оборудования	5246	за 2020 г.	(1 060 195)	-	29 656	-	(1 030 539)
	5256	за 2019г.	(1 249 091)	-	188 896	-	(1 060 195)
резерв по сомнительным долгам по авансам выданным	5247	за 2020 г.	(1 887)	-	0	-	(1 887)
	5257	за 2019г.	(8 756)	-	6 869	-	(1 887)

## 2.3. Изменение стоимости основных средств в результате достройки, дооборудования, реконструкции и частичной ликвидации

Наименование показателя	Код	За 2020 г.	За 2019 г.
Увеличение стоимости объектов основных средств в результате достройки, дооборудования, реконструкции - всего	5260	12 357 922	3 178 389
в том числе:			
реконструкция (модернизация)	5261	6 531 539	2 609 940
достройка	5262	4 385 962	22 700
дооборудование	5263	1 440 421	545 749
Уменьшение стоимости объектов основных средств в результате частичной ликвидации - всего	5270	(1 692 832)	(429 583)

#### 2.4. Иное использование основных средств

Наименование показателя	Код	На 31 декабря 2020 г.	На 31 декабря 2019 г.	На 31 декабря 2018 г.
Переданные в аренду основные средства, числящиеся на балансе	5280	4 954 465	4 707 899	4 440 533
Переданные в аренду основные средства, числящиеся за балансом	5281	-	-	-
Полученные в аренду основные средства, числящиеся на балансе	5282	-	-	-
Полученные в аренду основные средства, числящиеся за балансом	5283	1 954 526	1 997 279	1 118 804
Объекты недвижимости, принятые в эксплуатацию и фактически используемые, находящиеся в процессе государственной регистрации	5284	17 457 914	15 564 951	6 750 189
Основные средства, переведенные на консервацию	5285	164 643	138 088	188 172
Иное использование основных средств (переданные по договорам безвозмездного пользования, в оперативное управление)	5286	1 511 137	1 432 130	1 315 064

### 3. Финансовые вложения

#### 3.1. Наличие и движение финансовых вложений

Наименование показателя	Код	Период	На начало года		Изменения за период					На конец периода		
			первоначальная стоимость	накопленная корректировка	поступило	выбыло (погашено)		курсовая разница	начисление процентов (включая доведение первоначальной стоимости до номинальной)	текущей рыночной стоимости от убытков от обесценения	первоначальная стоимость	накопленная корректировка
						первоначальная стоимость	накопленная корректировка					
Долгосрочные - всего	5301	за 2020 г.	133 181 958	(71 148 175)	2 014 736	(2 446 017)	92 537	-	-	38 262	132 750 677	(71 017 376)
	5311	за 2019 г.	132 208 015	(71 159 857)	5 548 225	(4 574 282)	123 797	-	-	(112 115)	133 181 958	(71 148 175)
в том числе:												
вклады в уставные капиталы	5302	за 2020 г.	129 070 875	(71 148 175)	1 128 216	(153 382)	92 537	-	-	38 262	130 045 709	(71 017 376)
	5312	за 2019 г.	125 026 091	(71 126 647)	4 176 063	(131 279)	90 587	-	-	(112 115)	129 070 875	(71 148 175)
паевые инвестиционные фонды	5303	за 2020 г.	-	-	-	-	-	-	-	-	-	-
	5313	за 2019 г.	73 889	(33 210)	-	(73 889)	33 210	-	-	-	-	-
займы выданные	5304	за 2020 г.	4 111 083	-	886 520	(2 292 635)	-	-	-	-	2 704 968	-
	5314	за 2019 г.	7 108 035	-	1 372 162	(4 369 114)	-	-	-	-	4 111 083	-
Краткосрочные - всего	5305	за 2020 г.	48 323	(23 426)	43 648 583	(30 528 402)	-	1 738 099	-	-	14 906 603	(23 426)
	5315	за 2019 г.	26 047	(26 047)	5 460 424	(5 438 148)	2 621	-	-	-	48 323	(23 426)
в том числе:												
займы выданные	5306	за 2020 г.	48 323	(23 426)	212 016	(128 876)	-	-	-	-	131 463	(23 426)
	5316	за 2019 г.	23 426	(23 426)	5 460 424	(5 435 527)	-	-	-	-	48 323	(23 426)
ценные бумаги, составляющие инвестиционный портфель	5307	за 2020 г.	-	-	-	-	-	-	-	-	-	-
	5317	за 2019 г.	-	-	-	-	-	-	-	-	-	-
акции, облигации и другие долговые ценные бумаги	5308	за 2020 г.	-	-	-	-	-	-	-	-	-	-
	5318	за 2019 г.	2 621	(2 621)	-	(2 621)	2 621	-	-	-	-	-
депозиты	5309	за 2020 г.	-	-	43 436 567	(30 399 526)	-	1 738 099	-	-	14 775 140	-
	5319	за 2019 г.	-	-	-	-	-	-	-	-	-	-
Финансовых вложений - итого	5300	за 2020 г.	133 230 281	(71 171 601)	45 663 319	(32 974 419)	92 537	1 738 099	-	38 262	147 657 280	(71 040 802)
	5310	за 2019 г.	132 234 062	(71 185 904)	11 008 649	(10 012 430)	126 418	-	-	(112 115)	133 230 281	(71 171 601)

#### 4. Запасы

##### 4.1. Наличие и движение запасов

Наименование показателя	Код	Период	На начало года		На конец периода	
			себестоимость	величина резерва под снижение стоимости	себестоимость	величина резерва под снижение стоимости
Запасы - всего	5400	за 2020 г.	46 604 017	(19 541)	53 090 533	(2 248)
	5420	за 2019 г.	51 576 515	(24 224)	46 604 017	(19 541)
в том числе:						
сырье, материалы и другие аналогичные ценности	5401	за 2020 г.	32 473 834	-	37 711 396	-
	5421	за 2019 г.	35 004 280	-	32 473 834	-
затраты в незавершенном производстве	5402	за 2020 г.	9 116 766	-	10 673 750	-
	5422	за 2019 г.	9 129 685	-	9 116 766	-
готовая продукция и товары для перепродажи	5403	за 2020 г.	5 013 417	(19 541)	4 694 273	(2 248)
	5423	за 2019 г.	7 348 013	(24 224)	5 013 417	(19 541)
товары отгруженные	5404	за 2020 г.	-	-	11 114	-
	5424	за 2019 г.	94 537	-	-	-

##### 4.2. Запасы в залоге

Наименование показателя	Код	На 31 декабря 2020 г.	На 31 декабря 2019 г.	На 31 декабря 2018 г.
Запасы, не оплаченные на отчетную дату	5430	30 944 097	24 328 407	29 238 796
Запасы, находящиеся в залоге по договору	5440	-	-	-

**5. Дебиторская задолженность**

**5.1. Наличие и движение дебиторской задолженности**

Наименование показателя	Код	Период	На начало года		Изменения за период						На конец периода	
			учтенная по условиям договора	величина резерва по сомнительным долгам	поступило		выбыло		изменение резерва по сомнительным долгам	перевод из долго- в краткосрочную задолженность	учтенная по условиям договора	величина резерва по сомнительным долгам
					в результате хозяйственных операций (сумма долга по сделке операции)	причитающиеся проценты, штрафы и иные начисления	погашение / списание за счет резерва	списание на финансовый результат				
Долгосрочная дебиторская задолженность - всего	5501	за 2020 г.	285 797	-	60 934	-	(11 990)	-	-	57 286	392 027	-
	5521	за 2019 г.	622 380	-	110 267	-	(270 296)	-	-	(176 554)	285 797	-
в том числе:												
покупатели и заказчики	5502	за 2020 г.	11 163	-	-	-	-	-	-	-	11 163	-
	5522	за 2019 г.	-	-	11 163	-	-	-	-	-	11 163	-
авансы выданные	5504	за 2020 г.	233 618	-	60 934	-	(6 273)	-	-	(62 216)	226 063	-
	5524	за 2019 г.	90 733	-	92 494	-	(13 973)	-	-	64 364	233 618	-
прочая	5505	за 2020 г.	41 016	-	-	-	(5 717)	-	-	119 502	154 801	-
	5525	за 2019 г.	531 647	-	6 610	-	(256 323)	-	-	(240 918)	41 016	-
Краткосрочная дебиторская задолженность - всего	5510	за 2020 г.	40 982 984	(2 062 933)	44 763 622	-	(39 266 406)	(27 248)	195 560	(57 286)	46 395 666	(1 867 373)
	5530	за 2019 г.	52 917 569	(1 508 819)	38 459 385	-	(50 385 195)	(185 329)	(554 114)	176 554	40 982 984	(2 062 933)
в том числе:												
покупатели и заказчики	5511	за 2020 г.	36 560 591	(1 263 005)	41 751 380	-	(35 836 603)	(6 407)	184 198	-	42 468 961	(1 078 807)
	5531	за 2019 г.	48 412 097	(1 301 409)	34 972 324	-	(46 643 152)	(180 678)	38 404	-	36 560 591	(1 263 005)
авансы выданные	5513	за 2020 г.	3 110 343	(407 124)	1 805 386	-	(2 768 559)	-	3 342	62 216	2 209 386	(403 782)
	5533	за 2019 г.	1 945 563	(97 213)	2 767 914	-	(1 538 770)	-	(309 911)	(64 364)	3 110 343	(407 124)
прочая	5514	за 2020 г.	1 312 050	(392 804)	1 206 856	-	(661 244)	(20 841)	8 020	(119 502)	1 717 319	(384 784)
	5534	за 2019 г.	2 559 909	(110 197)	719 147	-	(2 203 273)	(4 651)	(282 607)	240 918	1 312 050	(392 804)
Итого	5500	за 2020 г.	41 268 781	(2 062 933)	44 824 556	-	(39 278 396)	(27 248)	195 560	-	46 787 693	(1 867 373)
	5520	за 2019 г.	53 539 949	(1 508 819)	38 569 652	-	(50 655 491)	(185 329)	(554 114)	-	41 268 781	(2 062 933)



**5.2. Просроченная дебиторская задолженность без учёта резерва по сомнительным долгам**

Наименование показателя	Код	На 31 декабря 2020 г.	На 31 декабря 2019 г.	На 31 декабря 2018 г.
Всего	5540	1 952 586	8 065 040	7 918 393
в том числе:				
покупатели и заказчики	5541	1 403 892	6 613 292	7 302 194
поставщики и подрядчики	5542	540 100	1 442 134	506 002
прочая	5543	8 594	9 614	110 197

**5.3. Наличие и движение кредиторской задолженности**

Наименование показателя	Код	Период	Остаток на начало года	Изменения за период						Остаток на конец периода
				поступило		выбыло		курсовая разница	перевод из долго- в краткосрочную задолженность	
				в результате хозяйственных операций (сумма долга по сделке операции)	причитающиеся проценты, штрафы и иные начисления	погашение	списание на финансовый результат			
Долгосрочная кредиторская задолженность - всего	5551	за 2020 г.	34 073 256	7 308 059	-	(2 176 380)	-	6 969 269	(3 892 100)	42 282 104
	5571	за 2019 г.	17 370 007	32 613 447	-	-	-	(2 963 875)	(12 946 323)	34 073 256
в том числе:										
кредиты банков	5552	за 2020 г.	3 120 406	7 308 059	-	(2 176 380)	-	984 269	(3 892 100)	5 344 254
	5572	за 2019 г.	17 370 007	355 547	-	-	-	(1 658 825)	(12 946 323)	3 120 406
займы	5553	за 2020 г.	30 952 850	-	-	-	-	5 985 000	-	36 937 850
	5573	за 2019 г.	-	32 257 900	-	-	-	(1 305 050)	-	30 952 850
Краткосрочная кредиторская задолженность всего	5560	за 2020 г.	89 884 623	110 542 918	179 468	(88 933 689)	(34 419)	5 475 011	3 892 100	121 006 012
	5580	за 2019 г.	88 407 908	74 178 830	731 264	(84 765 595)	(72 871)	(1 541 236)	12 946 323	89 884 623
в том числе:										
кредиты банков	5561	за 2020 г.	15 157 473	17 260 939	4 981	(20 173 173)	-	5 000 941	3 892 100	21 143 261
	5581	за 2019 г.	13 665 454	2 788 422	3 089	(13 241 045)	-	(1 004 770)	12 946 323	15 157 473
займы	5562	за 2020 г.	8 532 668	8 006 180	174 487	(6 133 288)	-	64 651	-	10 644 698
	5582	за 2019 г.	8 620 851	7 357 987	728 175	(8 130 187)	-	(44 158)	-	8 532 668
поставщики и подрядчики	5563	за 2020 г.	34 180 397	42 306 089	-	(31 269 906)	(33 738)	409 419	-	45 592 261
	5583	за 2019 г.	37 899 647	32 546 628	-	(35 704 349)	(69 221)	(492 308)	-	34 180 397
задолженность перед персоналом организации	5564	за 2020 г.	651 321	681 478	-	(651 321)	-	-	-	681 478
	5584	за 2019 г.	609 982	651 321	-	(609 982)	-	-	-	651 321
задолженность перед государственными внебюджетными	5565	за 2020 г.	328 258	330 931	-	(328 258)	-	-	-	330 931
	5585	за 2019 г.	307 264	328 258	-	(307 264)	-	-	-	328 258
задолженность по налогам и сборам	5566	за 2020 г.	2 167 807	1 575 085	-	(2 167 807)	-	-	-	1 575 085
	5586	за 2019 г.	1 615 091	2 167 807	-	(1 615 091)	-	-	-	2 167 807
авансы полученные	5568	за 2020 г.	9 592 257	12 841 852	-	(9 464 302)	(681)	-	-	12 969 126
	5588	за 2019 г.	6 155 633	9 475 985	-	(6 035 711)	(3 650)	-	-	9 592 257
прочая	5569	за 2020 г.	19 274 442	27 540 364	-	(18 745 634)	-	-	-	28 069 172
	5589	за 2019 г.	19 533 986	18 862 422	-	(19 121 966)	-	-	-	19 274 442
Итого	5500	за 2020 г.	123 957 879	117 850 977	179 468	(91 110 069)	(34 419)	12 444 280	-	163 288 116
	5520	за 2019 г.	105 777 915	106 792 277	731 264	(84 765 595)	(72 871)	(4 505 111)	-	123 957 879

**5.4. Просроченная кредиторская задолженность**

Наименование показателя	Код	На 31 декабря 2020 г.	На 31 декабря 2019 г.	На 31 декабря 2018 г.
Всего	5590	5 666 973	3 446 646	5 090 836
в том числе: поставщики и подрядчики	5591	5 666 973	3 446 646	5 090 836

**6. Затраты на производство**

Наименование показателя	Код	За 2020 г.	За 2019 г.
Материальные затраты	5610	250 961 743	276 237 554
Расходы на оплату труда	5620	14 193 119	14 054 853
Отчисления на социальные нужды	5630	4 044 308	4 005 386
Амортизация	5640	23 198 057	22 571 429
Прочие затраты	5650	39 496 245	33 866 562
Итого по элементам	5660	331 893 472	350 735 784
Изменение остатков (прирост [-], уменьшение [+]):			
незавершенного производства, готовой продукции и товаров отгруженных	5670	(1 268 494)	2 417 828
материалов собственного производства и РБП	5680	(4 144 069)	(1 546 177)
Итого расходы по обычным видам деятельности	5600	326 480 909	351 607 435

### 7. Оценочные обязательства

Наименование показателя	Код	Период	На начало года	Признано	Погашено	Списано как избыточная сумма	На конец периода
Оценочные обязательства - всего	5700	за 2020 г.	14 012 642	3 433 300	(3 058 352)	(5 379 000)	9 008 590
	5710	за 2019 г.	9 532 603	7 056 474	(2 576 435)	-	14 012 642
в том числе:							
на оплату предстоящих отпусков	5701	за 2020 г.	595 332	1 169 169	(1 145 765)	-	618 736
	5711	за 2019 г.	564 575	1 166 623	(1 135 866)	-	595 332
на выплату вознаграждений	5702	за 2020 г.	252 209	144 753	(194 447)	-	202 515
	5712	за 2019 г.	332 102	125 000	(204 893)	-	252 209
на страховые взносы, начисленные на оплату предстоящих отпусков	5703	за 2020 г.	207 929	381 522	(373 909)	-	215 542
	5713	за 2019 г.	196 652	378 526	(367 249)	-	207 929
на страховые взносы, начисленные на сумму вознаграждений	5704	за 2020 г.	42 093	27 856	(35 909)	-	34 040
	5714	за 2019 г.	58 270	21 250	(37 427)	-	42 093
на потери в отношении судебных разбирательств	5705	за 2020 г.	503 079	-	(474 322)	-	28 757
	5715	за 2019 г.	4	503 075	-	-	503 079
на рекультивацию земель	5706	за 2020 г.	12 412 000	1 710 000	(834 000)	(5 379 000)	7 909 000
	5716	за 2019 г.	8 381 000	4 862 000	(831 000)	-	12 412 000

### 8. Обеспечения обязательств

Наименование показателя	Код	На 31 декабря 2020 г.	На 31 декабря 2019 г.	На 31 декабря 2018 г.
Полученные - всего	5800	7 290 256	9 678 097	10 677 143
в том числе:				
в части залога, полученного в качестве обеспечения обязательств	5801	-	100 156	100 156
в части непокрытых аккредитивов	5802	-	-	-
гарантии	5803	7 290 256	9 577 941	10 576 987
Выданные - всего	5810	43 233 922	36 117 348	5 497 492
в том числе:				
в части поручительств, выданных за третьих лиц и связанные стороны	5811	43 233 922	36 117 348	5 497 492

### 9. Государственная помощь

Наименование показателя	Код	За 2020 г.	За 2019 г.
Получено бюджетных средств - всего	5900	67 810	82 600
в том числе:			
на текущие расходы	5901	-	-
на вложения во внеоборотные активы	5902	67 810	82 600

Руководитель  
(по приказу от 19.01.2021 № ГД-02/010)

(подпись)

С.Я. Унру

Директор ООО "ММК-УЧЕТНЫЙ ЦЕНТР"  
по договору № 222218

(подпись)

О. Ю. Самойлова

5 февраля 2021 года

