



Аудиторское заключение независимых аудиторов

**о бухгалтерской отчетности
Публичного акционерного общества «Северсталь»
за 2017 год**



Аудиторское заключение НЕЗАВИСИМЫХ АУДИТОРОВ

Акционерам Публичного акционерного общества «Северсталь»

Мнение

Мы провели аудит бухгалтерской отчетности Публичного акционерного общества «Северсталь» (далее – «Компания»), состоящей из бухгалтерского баланса по состоянию на 31 декабря 2017 года, отчетов о финансовых результатах, изменениях капитала и движении денежных средств за год, закончившийся на указанную дату, а также пояснений к бухгалтерскому балансу и отчету о финансовых результатах и пояснительной записки, состоящих из основных положений учетной политики и прочей пояснительной информации.

По нашему мнению, прилагаемая бухгалтерская отчетность отражает достоверно во всех существенных аспектах финансовое положение Компании по состоянию на 31 декабря 2017 года, а также ее финансовые результаты и движение денежных средств за год, закончившийся на указанную дату, в соответствии с Российскими стандартами бухгалтерского учета (РСБУ).

Основание для выражения мнения

Мы провели аудит в соответствии с Международными стандартами аудита (МСА). Наша ответственность в соответствии с этими стандартами описана далее в разделе «*Ответственность аудиторов за аудит бухгалтерской отчетности*» нашего заключения. Мы независимы по отношению к Компании в соответствии с требованиями независимости, применимыми к нашему аудиту бухгалтерской отчетности в Российской Федерации, и Кодексом этики профессиональных бухгалтеров Совета по международным стандартам этики для бухгалтеров (Кодекс СМСЭБ), и мы выполнили наши прочие этические обязанности в соответствии с требованиями, применимыми в Российской Федерации, и Кодексом СМСЭБ. Мы полагаем, что полученные нами аудиторские доказательства являются достаточными и надлежащими, чтобы служить основанием для выражения нашего мнения.

Аудируемое лицо: ПАО «Северсталь»
Внесено в Единый государственный реестр юридических лиц
за № 1023501236901.
Череповец, Россия

Независимый аудитор: АО «КПМГ», компания, зарегистрированная в соответствии с законодательством Российской Федерации, член сети независимых фирм КПМГ, входящих в ассоциацию KPMG International Co-operative ("KPMG International"), зарегистрированную по законодательству Швейцарии.

Внесено в Единый государственный реестр юридических лиц за № 1027700125628.

Член Саморегулируемой организации аудиторов «Российский Союз аудиторов» (Ассоциация). Основной регистрационный номер записи в реестре аудиторов и аудиторских организаций 11603053203.

Ключевые вопросы аудита

Ключевые вопросы аудита – это вопросы, которые, согласно нашему профессиональному суждению, являлись наиболее значимыми для нашего аудита бухгалтерской отчетности за текущий период. Эти вопросы были рассмотрены в контексте нашего аудита бухгалтерской отчетности в целом и при формировании нашего мнения об этой отчетности, и мы не выражаем отдельного мнения по этим вопросам.

Учет права требования

См. примечание 4.1.3 пояснительной записки к бухгалтерской отчетности.

Ключевой вопрос аудита	Аудиторские процедуры в отношении ключевого вопроса аудита
<p>В июле 2017 года Компания приобрела права требования по долговым обязательствам ООО «Металл-групп». Долговые обязательства были обеспечены 100% долей ООО «Металл-групп» и его имуществом.</p> <p>С учетом характера сделки, Компания отразила права требования в составе долгосрочных финансовых вложений в сумме фактических затрат на его приобретение.</p> <p>Классификация в составе финансовых вложений при первоначальном признании и последующая оценка прав требования в сумме фактических затрат были связаны с существенными суждениями и оценками.</p>	<p>Мы рассмотрели анализ фактов и обстоятельств, принятых во внимание руководством при определении классификации приобретенных прав требования к ООО «Металл-групп».</p> <p>Для оценки условий приобретения мы изучили соглашение о приобретении прав требования, а также соответствующие договора залога.</p> <p>Мы выполнили необходимые процедуры для определения надлежащей классификации прав требования на основе указанных выше договоренностей с привлечением нашего отдела по юридическому консультированию.</p> <p>Мы проверили раскрытия, отраженные в примечании 4.1.3 пояснительной записки к бухгалтерской отчетности.</p>

Прочая информация

Руководство несет ответственность за прочую информацию. Прочая информация включает Ежеквартальный отчет эмитента Публичного акционерного общества «Северсталь» за 1 квартал 2018 года, но не включает бухгалтерскую отчетность и наше аудиторское заключение о ней. Ежеквартальный отчет эмитента за 1 квартал 2018 года, предположительно, будет нам предоставлен после даты настоящего аудиторского заключения.

Наше мнение о бухгалтерской отчетности не распространяется на прочую информацию, и мы не предоставляем вывода с обеспечением уверенности в какой-либо форме в отношении данной информации.

В связи с проведением нами аудита бухгалтерской отчетности наша обязанность заключается в ознакомлении с прочей информацией и рассмотрении при этом вопроса, имеются ли существенные несоответствия между прочей информацией и бухгалтерской отчетностью или нашими знаниями, полученными в ходе аудита, и не содержит ли прочая информация иных возможных существенных искажений.

Ответственность руководства и лиц, отвечающих за корпоративное управление, за бухгалтерскую отчетность

Руководство несет ответственность за подготовку и достоверное представление указанной бухгалтерской отчетности в соответствии с РСБУ и за систему внутреннего контроля, которую руководство считает необходимой для подготовки бухгалтерской отчетности, не содержащей существенных искажений вследствие недобросовестных действий или ошибок.

При подготовке бухгалтерской отчетности руководство несет ответственность за оценку способности Компании продолжать непрерывно свою деятельность, за раскрытие в соответствующих случаях сведений, относящихся к непрерывности деятельности, и за составление отчетности на основе допущения о непрерывности деятельности, за исключением случаев, когда руководство намеревается ликвидировать Компанию, прекратить ее деятельность или когда у него отсутствует какая-либо иная реальная альтернатива, кроме ликвидации или прекращения деятельности.

Лица, отвечающие за корпоративное управление, несут ответственность за надзор за подготовкой бухгалтерской отчетности Компании.

Ответственность аудиторов за аудит бухгалтерской отчетности

Наша цель состоит в получении разумной уверенности в том, что бухгалтерская отчетность не содержит существенных искажений вследствие недобросовестных действий или ошибок, и в выпуске аудиторского заключения, содержащего наше мнение. Разумная уверенность представляет собой высокую степень уверенности, но не является гарантией того, что аудит, проведенный в соответствии с Международными стандартами аудита, всегда выявляет существенные искажения при их наличии. Искажения могут быть результатом недобросовестных действий или ошибок и считаются существенными, если можно обоснованно предположить, что в отдельности или в совокупности они могут повлиять на экономические решения пользователей, принимаемые на основе этой бухгалтерской отчетности.

В рамках аудита, проводимого в соответствии с Международными стандартами аудита, мы применяем профессиональное суждение и сохраняем профессиональный скептицизм на протяжении всего аудита. Кроме того, мы выполняем следующее:

- выявляем и оцениваем риски существенного искажения бухгалтерской отчетности вследствие недобросовестных действий или ошибок; разрабатываем и проводим аудиторские процедуры в ответ на эти риски; получаем аудиторские доказательства, являющиеся достаточными и надлежащими, чтобы служить основанием для выражения нашего мнения. Риск необнаружения существенного



искажения в результате недобросовестных действий выше, чем риск необнаружения существенного искажения в результате ошибки, так как недобросовестные действия могут включать сговор, подлог, умышленный пропуск, искаженное представление информации или действия в обход системы внутреннего контроля;

- получаем понимание системы внутреннего контроля, имеющей значение для аудита, с целью разработки аудиторских процедур, соответствующих обстоятельствам, но не с целью выражения мнения об эффективности системы внутреннего контроля Компании;
- оцениваем надлежащий характер применяемой учетной политики и обоснованность бухгалтерских оценок и соответствующего раскрытия информации, подготовленного руководством;
- делаем вывод о правомерности применения руководством допущения о непрерывности деятельности, а на основании полученных аудиторских доказательств – вывод о том, имеется ли существенная неопределенность в связи с событиями или условиями, в результате которых могут возникнуть значительные сомнения в способности Компании продолжать непрерывно свою деятельность. Если мы приходим к выводу о наличии существенной неопределенности, мы должны привлечь внимание в нашем аудиторском заключении к соответствующему раскрытию информации в бухгалтерской отчетности или, если такое раскрытие информации является ненадлежащим, модифицировать наше мнение. Наши выводы основаны на аудиторских доказательствах, полученных до даты нашего аудиторского заключения. Однако будущие события или условия могут привести к тому, что Компания утратит способность продолжать непрерывно свою деятельность;
- проводим оценку представления бухгалтерской отчетности в целом, ее структуры и содержания, включая раскрытие информации, а также того, представляет ли бухгалтерская отчетность лежащие в ее основе операции и события так, чтобы было обеспечено их достоверное представление.

Мы осуществляем информационное взаимодействие с лицами, отвечающими за корпоративное управление, доводя до их сведения, помимо прочего, информацию о запланированном объеме и сроках аудита, а также о существенных замечаниях по результатам аудита, в том числе о значительных недостатках системы внутреннего контроля, которые мы выявляем в процессе аудита.

Мы также предоставляем лицам, отвечающим за корпоративное управление, заявление о том, что мы соблюдали все соответствующие этические требования в отношении независимости и информировали этих лиц обо всех взаимоотношениях и прочих вопросах, которые можно обоснованно считать оказывающими влияние на независимость аудиторов, а в необходимых случаях – о соответствующих мерах предосторожности.



ПАО «Северсталь»

Аудиторское заключение независимых аудиторов

Страница 6

Из тех вопросов, которые мы довели до сведения лиц, отвечающих за корпоративное управление, мы определяем вопросы, которые были наиболее значимыми для аудита бухгалтерской отчетности за текущий период и, следовательно, являются ключевыми вопросами аудита. Мы описываем эти вопросы в нашем аудиторском заключении, кроме случаев, когда публичное раскрытие информации об этих вопросах запрещено законом или нормативным актом или когда в крайне редких случаях мы приходим к выводу о том, что информация о каком-либо вопросе не должна быть сообщена в нашем заключении, так как можно обоснованно предположить, что отрицательные последствия сообщения такой информации превысят общественно значимую пользу от ее сообщения.

Руководитель задания, по результатам которого выпущено настоящее аудиторское заключение независимых аудиторов.



Киселева Л.Р.

Акционерное общество «КПМГ»
Москва, Россия

6 марта 2018 года

БУХГАЛТЕРСКИЙ БАЛАНС

на 31 декабря 2017 г.


		КОДЫ		
Форма по ОКУД		0710001		
Дата (число, месяц, год)		31	12	2017
Организация <u>Публичное акционерное общество "Северсталь"</u>		по ОКПО 00186217		
Идентификационный номер налогоплательщика		ИНН 3528000597		
Вид экономической деятельности <u>производство чугуна, стали и ферросплавов</u>		по ОКВЭД 24.1		
Организационно-правовая форма/форма собственности		Публичное акционерное общество/смешанная российская собственность		
Единица измерения: тыс. руб.		12247	42	по ОКЕИ 384

Местонахождение (адрес) 162608 Россия, Вологодская обл., г.Череповец ул.Мира, д.30

Пояснения	Наименование показателя	Код показателя	На 31 декабря 2017 г.	На 31 декабря 2016 г.	На 31 декабря 2015 г.
	АКТИВ				
	I. ВНЕОБОРОТНЫЕ АКТИВЫ				
П.1.1	Нематериальные активы	1110	105 751	63 769	66 294
П.1.4	Результаты исследований и разработок	1120	28 725	51 624	56 642
	Нематериальные поисковые активы	1130	-	-	-
	Материальные поисковые активы	1140	-	-	-
	Основные средства	1150	90 534 919	86 424 069	80 446 138
П.2.1	в т.ч. основные средства	11501	70 093 393	73 488 161	71 137 764
П.2.2	незавершенное строительство	11502	20 441 526	12 935 908	9 308 374
	Доходные вложения в материальные ценности	1160	-	-	-
	Финансовые вложения	1170	195 668 661	210 915 415	166 297 975
ПЗ.4.1.3	в т.ч. инвестиции в другие организации	11701	178 641 613	175 564 851	161 186 337
ПЗ.4.1.3	прочие финансовые вложения	11702	17 027 048	35 350 564	5 111 638
	Отложенные налоговые активы	1180	2 811 446	11 998 379	24 942 335
ПЗ.4.1.4	Прочие внеоборотные активы	1190	9 946 461	8 721 835	7 986 655
	ИТОГО по разделу I	1100	299 095 963	318 175 091	279 796 039
	II. ОБОРОТНЫЕ АКТИВЫ				
П.4.1	Запасы	1210	39 433 840	35 071 975	30 457 883
	Налог на добавленную стоимость по приобретенным ценностям	1220	5 130 499	3 493 806	2 907 018
	Дебиторская задолженность	1230	32 990 148	27 179 621	38 971 171
	в т.ч.				
	дебиторская задолженность (платежи по которой ожидаются более чем через 12 месяцев после отчетной даты):	12301	749 236	460 144	792 222
П.5.1	покупатели и заказчики	123011	698 529	369 747	478 627
П.5.1	авансы выданные	123012	17	-	28
ПЗ.4.1.7	прочие дебиторы	123013	50 690	90 397	313 567
	дебиторская задолженность (платежи по которой ожидаются в течение 12 месяцев после отчетной даты):	12302	32 240 912	26 719 477	38 178 949
П.5.1	покупатели и заказчики	123021	26 983 618	23 014 352	18 032 168
П.5.1	авансы выданные	123022	3 415 776	1 866 394	1 453 050
ПЗ.4.1.7	прочие дебиторы	123023	1 841 518	1 838 731	18 693 731
П.3.1	Финансовые вложения (за исключением денежных эквивалентов)	1240	181 779	1 132 354	18 275 808
ПЗ.4.1.1	Денежные средства и денежные эквиваленты	1250	55 224 556	62 801 978	111 674 729
ПЗ.4.1.5	Прочие оборотные активы	1260	346 134	371 777	421 222
	ИТОГО по разделу II	1200	133 306 956	130 051 511	202 707 831
	БАЛАНС	1600	432 402 919	448 226 602	482 503 870

Пояснения	Наименование показателя	Код показателя	На 31 декабря 2017 г.	На 31 декабря 2016 г.	На 31 декабря 2015 г.
	ПАССИВ				
	III. КАПИТАЛ И РЕЗЕРВЫ				
пз 4.1.8	Уставный капитал (складочный капитал, уставный фонд, вклады товарищей)	1310	8 377	8 377	8 377
	Собственные акции, выкупленные у акционеров	1320	-	-	-
	Переоценка внеоборотных активов	1340	5 422 690	5 443 330	5 462 052
пз 4.1.8	Добавочный капитал (без переоценки)	1350	87 354 182	87 354 182	87 354 182
	Резервный капитал	1360	504	504	504
	Нераспределенная прибыль (непокрытый убыток)	1370	90 695 388	52 695 206	29 203 741
	ИТОГО по разделу III	1300	183 481 141	145 501 599	122 028 856
	IV. ДОЛГОСРОЧНЫЕ ОБЯЗАТЕЛЬСТВА				
пз 4.1.9	Заемные средства	1410	108 635 373	180 305 121	160 947 572
	Отложенные налоговые обязательства	1420	9 546 463	9 315 664	7 524 449
п 7	Оценочные обязательства	1430	-	683 913	2 069 577
	Прочие обязательства	1450	713	-	-
	ИТОГО по разделу IV	1400	118 182 549	190 304 698	170 541 598
	V. КРАТКОСРОЧНЫЕ ОБЯЗАТЕЛЬСТВА				
пз 4.1.9	Заемные средства	1510	90 440 639	70 884 314	152 403 575
	Кредиторская задолженность	1520	37 482 263	38 585 914	35 415 898
п 5.3	в т.ч. поставщики и подрядчики	15201	26 817 362	27 654 901	27 216 780
п 5.3	авансы полученные	15202	5 622 008	7 741 731	5 394 180
п 5.3	налоги и сборы	15203	3 463 716	1 672 027	1 112 528
п 5.3	взносы во внебюджетные фонды	15204	291 560	347 326	333 194
п 5.3	персонал	15205	669 494	651 549	597 274
п 5.3	учредители (выплата дохода)	15206	328 867	294 821	169 643
п 5.3	прочие кредиторы	15207	289 256	223 559	592 299
	Доходы будущих периодов	1530	-	-	-
п 7	Оценочные обязательства	1540	2 790 398	2 939 169	2 112 394
	Прочие краткосрочные обязательства	1550	25 929	10 908	1 549
	ИТОГО по разделу V	1500	130 739 229	112 420 305	189 933 416
	БАЛАНС	1700	432 402 919	448 226 602	482 503 870

Главный специалист Управления "Отчетность"
специализированной организации -
ООО «Северсталь – Центр Единого Сервиса», осуществляющей
функции по ведению бухгалтерского учета на основании договора
возмездного оказания услуг № ФД1128 от 01.10.2011г., по
доверенности, удостоверенной нотариусом Ярославского
нотариального округа Цветковой С.С. от 25.12.2017 года по
реестру № 1-1984



(подпись)

А.А. Гасилова
(расшифровка подписи)

" 06 " марта 2018 г.

ОТЧЕТ О ФИНАНСОВЫХ РЕЗУЛЬТАТАХ

за 12 месяцев 2017 г.

Форма по ОКУД
Дата (число, месяц, год)

КОДЫ		
0710002		
31	12	2017
00186217		
3528000597		
24.1		
12247	42	
384		


Организация Публичное акционерное общество "Северсталь" по ОКПО
Идентификационный номер налогоплательщика _____ ИНН

Вид экономической деятельности производство чугуна, стали и ферросплавов по ОКВЭД
Организационно-правовая форма/форма собственности _____

Публичное акционерное общество/смешанная российская собственность по ОКОПФ/ОКФС
Единица измерения: тыс. руб. _____ по ОКЕИ

Пояснения	Наименование показателя	код	За отчетный период	За аналогичный период предыдущего года
ПЗ 4.2	Выручка	2110	359 530 414	305 306 314
ПЗ 4.2	Себестоимость продаж	2120	(261 234 046)	(210 400 388)
	Валовая прибыль (убыток)	2100	98 296 368	94 905 926
ПЗ 4.2	Коммерческие расходы	2210	(17 286 680)	(15 635 474)
ПЗ 4.2	Управленческие расходы	2220	(11 745 838)	(11 396 910)
	Прибыль (убыток) от продаж	2200	69 263 850	67 873 542
ПЗ 5.3	Доходы от участия в других организациях	2310	60 924 386	11 062 881
	Проценты к получению	2320	4 266 608	7 553 601
	Проценты к уплате	2330	(9 962 282)	(11 157 476)
ПЗ 4.2	Прочие доходы	2340	40 047 481	49 046 891
ПЗ 4.2	Прочие расходы	2350	(18 499 800)	(17 857 249)
	Прибыль (убыток) до налогообложения	2300	146 040 243	106 522 190
ПЗ 4.3	Текущий налог на прибыль	2410	(6 541 501)	(6 788 377)
ПЗ 4.3	в т.ч. постоянные налоговые обязательства (активы)	2421	(14 395 427)	114 756
ПЗ 4.3	Изменение отложенных налоговых обязательств	2430	(230 799)	(1 855 275)
ПЗ 4.3	Изменение отложенных налоговых активов	2450	(8 040 322)	(12 775 542)
	Прочее в т.ч.	2460	(1 048 766)	(398 828)
	Изменение в отчетном периоде отложенных налоговых активов за прошлые периоды	24601	(1 146 611)	(168 414)
	Изменение в отчетном периоде отложенных налоговых обязательств за прошлые периоды	24602	-	64 060
	Пени и штрафы по налогу на прибыль	24603	8 773	(13 629)
	Налог на прибыль прошлых лет(+прибыль/ -убыток)	24604	158 118	(239 353)
	Перераспределение налога на прибыль внутри КГН	24605	(69 046)	(41 492)
	Чистая прибыль (убыток)	2400	130 178 855	84 704 168
	Результат от переоценки внеоборотных активов, не включаемый в чистую прибыль (убыток) периода	2510	-	-
	Результат от прочих операций, не включаемый в чистую прибыль (убыток) периода	2520	-	-
	Совокупный финансовый результат периода	2500	130 178 855	84 704 168
	СПРАВОЧНО			
ПЗ 4.1.8	Базовая прибыль (убыток) на акцию	2900	155,40	101,11
	Разводненная прибыль (убыток) на акцию	2910	155,40	101,11

Главный специалист Управления "Отчетность"
специализированной организации -
ООО «Северсталь – Центр Единого Сервиса», осуществляющей функции по
ведению бухгалтерского учета на основании договора возмездного оказания
услуг № ФД1128 от 01.10.2011г., по доверенности, удостоверенной нотариусом
Ярославского нотариального округа Цветковой С.С. от 25.12.2017 года по
реестру № 1-1984



 (подпись) А.А. Гасилова
(расшифровка подписи)

" 06 " _____ марта 2018 г.

Наименование показателя	Код	Уставный капитал	Собственные акции, выкупленные у акционеров	Добавочный капитал	Резервный капитал	Нераспределенная прибыль (непокрытый убыток)	Итого
Уменьшение капитала - всего:	3220	(-)	-	(18 722)	(-)	(61 270 743)	(61 289 465)
в том числе:							
убыток	3221	x	x	x	x	(-)	(-)
переоценка имущества	3222	x	x	(-)	x	(-)	(-)
расходы, относящиеся непосредственно на уменьшение капитала	3223	x	x	(18 722)	x	(-)	(18 722)
уменьшение номинальной стоимости акций	3224	(-)	-	-	x	-	(-)
уменьшение количества акций	3225	(-)	-	(-)	x	-	(-)
реорганизация юридического лица	3226	-	-	-	-	-	(-)
дивиденды	3227	x	x	x	x	(61 270 743)	(61 270 743)
Изменение добавочного капитала	3230	x	x	-	-	-	x
Изменение резервного капитала	3240	x	x	x	-	-	x
Величина капитала на 31 декабря 2016 г.	3200	8 377	(-)	92 797 512	504	52 695 206	145 501 599
<u>За 20 17 г.</u>							
Увеличение капитала - всего:	3310	-	-	-	-	130 199 498	130 199 498
в том числе:							
чистая прибыль	3311	x	x	x	x	130 178 855	130 178 855
переоценка имущества	3312	x	x	-	x	-	-
доходы, относящиеся непосредственно на увеличение капитала	3313	x	x	-	x	20 643	20 643
дополнительный выпуск акций	3314	-	-	-	x	x	-
увеличение номинальной стоимости акций	3315	-	-	-	x	x	-
реорганизация юридического лица	3316	-	-	-	-	-	-
Уменьшение капитала - всего:	3320	(-)	-	(20 640)	(-)	(92 199 316)	(92 219 956)
в том числе:							
убыток	3321	x	x	x	x	(-)	(-)
переоценка имущества	3322	x	x	(-)	x	(-)	(-)
расходы, относящиеся непосредственно на уменьшение капитала	3323	x	x	(20 640)	x	(-)	(20 640)
уменьшение номинальной стоимости акций	3324	(-)	-	-	x	-	(-)
уменьшение количества акций	3325	(-)	-	(-)	x	-	(-)
реорганизация юридического лица	3326	-	-	-	-	-	(-)
дивиденды	3327	x	x	x	x	(92 199 316)	(92 199 316)
Изменение добавочного капитала	3330	x	x	(-)	-	-	x
Изменение резервного капитала	3340	x	x	x	-	-	x
Величина капитала на 31 декабря 2017 г.	3300	8 377	(-)	92 776 872	504	90 695 388	183 481 141

3. Чистые активы

Наименование показателя	Код	На 31 декабря 20 17 г.	На 31 декабря 20 16 г.	На 31 декабря 20 15 г.
Чистые активы	3600	183 481 141	145 501 599	122 028 856

Главный специалист Управления "Отчетность" специализированной организации - ООО «Северсталь – Центр Единого Сервиса», осуществляющей функции по ведению бухгалтерского учета на основании договора возмездного оказания услуг № ФДП128 от 01.10.2011 г., по доверенности, удостоверенной нотариусом Ярославского нотариального округа Цветковой С.С. от 25.12.2017 года по ресстру № 1-1984



А.А. Гасилова

(расшифровка подписи)

(подпись)

" 06 " марта 20 18 г.

Отчет о движении денежных средств

за _____ год **20 17** г.

Форма по ОКУД

Дата (число, месяц, год)

Организация _____ Публичное акционерное общество "Северсталь" _____ по ОКПО

Идентификационный номер налогоплательщика _____ ИНН

Вид экономической деятельности _____ производство чугуна, стали и ферросплавов _____ по ОКВЭД

Организационно-правовая форма/форма собственности _____

Публичное акционерное общество/смешанная российская собственность _____ по ОКОПФ/ОКФС

Единица измерения: тыс. руб. _____ по ОКЕИ


Коды		
0710004		
31	12	2017
00186217		
3528000597		
24.1		
12247	42	
384		

Наименование показателя	Код	За _____ год 20 17 г.	За _____ год 20 16 г.
Денежные потоки от текущих операций			
Поступления - всего	4110	360 752 251	304 551 432
в том числе:			
от продажи продукции, товаров, работ и услуг	4111	351 622 378	297 394 260
арендных платежей, лицензионных платежей, роялти, комиссионных и иных аналогичных платежей	4112	273 101	270 662
от перепродажи финансовых вложений	4113	-	-
от гашения векселей, полученных от покупателей	4114	21 854	1 695 024
прочие поступления	4119	8 834 918	5 191 486
Платежи - всего	4120	(318 623 108)	(264 788 414)
в том числе:			
поставщикам (подрядчикам) за сырье, материалы, работы, услуги	4121	(264 507 736)	(214 611 012)
в связи с оплатой труда работников	4122	(24 182 077)	(22 614 705)
процентов по долговым обязательствам	4123	(10 105 182)	(11 446 438)
налога на прибыль организаций	4124	(11 238 536)	(6 178 960)
на покупку векселей, используемых при расчетах с поставщикам	4125	-	(43 101)
прочие платежи	4129	(8 589 577)	(9 894 198)
Сальдо денежных потоков от текущих операций	4100	42 129 143	39 763 018

Наименование показателя	Код	За _____ год 20 <u>17</u> г.	За _____ год 20 <u>16</u> г.
Денежные потоки от инвестиционных операций			
Поступления - всего	4210	130 123 567	58 819 799
в том числе:			
от продажи внеоборотных активов (кроме финансовых вложений)	4211	224 309	188 614
от продажи акций других организаций (долей участия)	4212	-	-
от возврата предоставленных займов, от продажи долговых ценных бумаг (прав требования денежных средств к другим лицам)	4213	33 073 395	23 718 333
дивидендов, процентов по долговым финансовым вложениям и аналогичных поступлений от долевого участия в других организациях	4214	65 312 942	33 785 898
прочие поступления	4219	31 512 921	1 126 954
Платежи - всего	4220	(29 171 084)	(64 520 582)
в том числе:			
в связи с приобретением, созданием, модернизацией, реконструкцией и подготовкой к использованию внеоборотных активов	4221	(14 341 427)	(12 679 076)
в связи с приобретением акций других организаций (долей участия)	4222	(200)	(13 038 729)
в связи с приобретением долговых ценных бумаг (прав требования денежных средств к другим лицам), предоставление займов другим лицам	4223	(14 381 102)	(38 588 364)
процентов по долговым обязательствам, включаемым в стоимость инвестиционного актива	4224	(448 355)	(214 413)
прочие платежи	4229	-	-
Сальдо денежных потоков от инвестиционных операций	4200	100 952 483	(5 700 783)
Денежные потоки от финансовых операций			
Поступления - всего	4310	186 140 995	82 471 041
в том числе:			
получение кредитов и займов	4311	186 129 961	82 471 041
денежных вкладов собственников (участников)	4312	-	-
от выпуска акций, увеличения долей участия	4313	-	-
от выпуска облигаций, векселей и других долговых ценных бумаг и др.	4314	-	-
прочие поступления	4319	11 034	-

Наименование показателя	Код	За _____ год 20 <u>17</u> г.	За _____ год 20 <u>16</u> г.
Платежи - всего	4320	(335 997 292)	(150 386 815)
в том числе:			
собственникам (участникам) в связи с выкупом у них акций (долей участия) организации или их выходом из состава участников	4321	-	-
на уплату дивидендов и иных платежей по распределению прибыли в пользу собственников (участников)	4322	(91 677 746)	(60 795 556)
в связи с погашением (выкупом) векселей и других долговых ценных бумаг, возврат кредитов и займов	4323	(238 195 100)	(89 591 259)
прочие платежи	4329	(6 124 446)	-
Сальдо денежных потоков от финансовых операций	4300	(149 856 297)	(67 915 774)
Сальдо денежных потоков за отчетный период	4400	(6 774 671)	(33 853 539)
Остаток денежных средств и денежных эквивалентов на начало отчетного периода	4450	62 801 978	111 674 692
Остаток денежных средств и денежных эквивалентов на конец отчетного периода	4500	55 224 551	62 801 978
Величина влияния изменений курса иностранной валюты по отношению к рублю	4490	(802 756)	(15 019 175)

специализированной организации -
 ООО «Северсталь – Центр Единого Сервиса», осуществляющей
 функции по ведению бухгалтерского учета на основании договора
 возмездного оказания услуг № ФД1128 от 01.10.2011г., по
 доверенности, удостоверенной нотариусом Ярославского
 нотариального округа Цветковой С.С. от 25.12.2017 года по
 реестру № 1-1984



(подпись)

А.А. Гасилова
 (расшифровка подписи)

" 06 " _____ марта _____ 20 18 г.

**Пояснения к бухгалтерскому балансу и отчету о финансовых результатах
за 20 17 г.**

Организация	Публичное акционерное общество "Северсталь"	по ОКПО	00186217
Идентификационный номер налогоплательщика		ИНН	3528000597
Вид экономической деятельности	производство чугуна, стали и ферросплавов	по ОКВЭД	24.1
Организационно-правовая форма/форма собственности	Публичное акционерное общество/смешанная российская собственность	по ОКОПФ/ОКФС	12247 42
Единица измерения: тыс. руб.		по ОКЕИ	384

Коды		
0710005		
31	12	2017

**1. Нематериальные активы и расходы на научно-исследовательские,
опытно-конструкторские и технологические работы (НИОКР)
1.1. Наличие и движение нематериальных активов**

0710005 с. 1

Наименование показателя	Код	Период	На начало периода		Изменения за период							На конец периода	
			первоначальная стоимость	накопленная амортизация и убытки от обесценения	поступило	выбыло		начислено амортизации	убыток от обесценения	переоценка		первоначальная стоимость	накопленная амортизация и убытки от обесценения
						первоначальная стоимость	накопленная амортизация и убытки от обесценения			первоначальная стоимость	накопленная амортизация		
Нематериальные активы - всего	5100	за 20 <u>17</u> г.	101 714	(40 931)	11 852	(18)	11	(8 349)	-	-	-	113 548	(49 269)
	5110	за 20 <u>16</u> г.	95 258	(33 103)	6 511	(55)	37	(7 865)	-	-	-	101 714	(40 931)
в том числе:													
Патенты на изобретение	5101	за 20 <u>17</u> г.	62 577	(18 725)	11 639	(18)	11	(3 880)	-	-	-	74 198	(22 594)
	5111	за 20 <u>16</u> г.	57 988	(15 645)	4 644	(55)	37	(3 117)	-	-	-	62 577	(18 725)
Программы для ЭВМ	5102	за 20 <u>17</u> г.	23 655	(13 623)	140	(-)	-	(2 429)	-	-	-	23 795	(16 052)
	5112	за 20 <u>16</u> г.	23 640	(11 037)	15	(-)	-	(2 586)	-	-	-	23 655	(13 623)
Секреты производства (ноу-хау)	5103	за 20 <u>17</u> г.	1 300	(1 180)	-	(-)	-	(-)	-	-	-	1 300	(1 180)
	5113	за 20 <u>16</u> г.	1 300	(1 128)	-	(-)	-	(52)	-	-	-	1 300	(1 180)
Товарный знак	5104	за 20 <u>17</u> г.	11 801	(6 078)	73	(-)	-	(1 259)	-	-	-	11 874	(7 337)
	5114	за 20 <u>16</u> г.	11 450	(4 836)	351	(-)	-	(1 242)	-	-	-	11 801	(6 078)
Авторские права	5105	за 20 <u>17</u> г.	880	(575)	-	(-)	-	(30)	-	-	-	880	(605)
	5115	за 20 <u>16</u> г.	880	(457)	-	(-)	-	(118)	-	-	-	880	(575)
Исключительное право	5106	за 20 <u>17</u> г.	1 501	(750)	-	-	-	(751)	-	-	-	1 501	(1 501)
	5116	за 20 <u>16</u> г.	-	-	1 501	-	-	750	-	-	-	1 501	(750)

1.2. Первоначальная стоимость нематериальных активов, созданных самой организацией

Наименование показателя	Код	На 31 декабря 20__17__ г.	На 31 декабря 20__16__ г.	На 31 декабря 20__15__ г.
Всего	5120	80 913	75 749	71 616
в том числе:				
<i>Патенты на изобретение</i>	5121	66 737	61 646	57 864
<i>Программы для ЭВМ</i>	5122	2 884	2 884	2 884
<i>Секреты производства (ноу-хау)</i>	5123	1 300	1 300	1 300
<i>Товарный знак</i>	5124	9 992	9 919	9 568

1.3. Нематериальные активы с полностью погашенной стоимостью

Наименование показателя	Код	На 31 декабря 20__17__ г.	На 31 декабря 20__16__ г.	На 31 декабря 20__15__ г.
Всего	5130	9 000	7 206	5 270
в том числе:				
<i>Патенты на изобретение</i>	5131	1 332	1 332	637
<i>Программы для ЭВМ</i>	5132	3 499	3 499	2 996
<i>Секреты производства (ноу-хау)</i>	5133	1 500	1 500	1 500
<i>Товарный знак</i>	5134	668	375	137
<i>Авторские права</i>	5135	500	500	-
<i>Исключительное право</i>	5136	1 501		

1.4. Наличие и движение результатов НИОКР

Наименование показателя	Код	Период	На начало периода		Изменения за период				На конец периода	
			первоначальная стоимость	часть стоимости, списанной на расходы	поступило	выбыло		часть стоимости, списанная на расходы за период	первоначальная стоимость	часть стоимости, списанной на расходы
						первоначальная стоимость	часть стоимости, списанной на расходы			
НИОКР - всего	5140	за 20 <u>17</u> г.	240 483	(188 859)	21 566	(-)	-	(44 465)	262 049	(233 324)
	5150	за 20 <u>16</u> г.	193 127	(136 485)	47 356	(-)	-	(52 374)	240 483	(188 859)

1.5. Незаконченные и неоформленные НИОКР и незаконченные операции по приобретению нематериальных активов

Наименование показателя	Код	Период	На начало периода	Изменения за период			На конец периода
				затраты за период	списано затрат как не давших положительного результата	принято к учету в качестве нематериальных активов или НИОКР	
Затраты по незаконченным исследованиям и разработкам - всего	5160	за 20 <u>17</u> г.	41 584	42 174	(-)	(21 566)	62 192
	5170	за 20 <u>16</u> г.	56 990	31 950	(-)	(47 356)	41 584
незаконченные операции по приобретению нематериальных активов - всего	5180	за 20 <u>17</u> г.	2 986	50 338	(-)	(11 852)	41 472
	5190	за 20 <u>16</u> г.	4 139	5 358	(-)	(6 511)	2 986

2. Основные средства

2.1. Наличие и движение основных средств

Наименование показателя	Код	Период	На начало периода		Изменения за период						На конец периода	
			первоначальная стоимость	накопленная амортизация	поступило	выбыло объектов		начислено амортизации	переоценка		первоначальная стоимость	накопленная амортизация
						первоначальная стоимость	накопленная амортизация		первоначальная стоимость	накопленная амортизация		
Основные средства (без учета доходных вложений в материальные ценности) - всего	5200	за 20 <u>17</u> г.	147 392 478	(73 904 317)	7 537 479	(3 231 853)	2 298 074	(9 998 468)	-	-	151 698 104	(81 604 711)
	5210	за 20 <u>16</u> г.	137 887 222	(66 749 458)	12 562 000	(3 056 744)	2 505 744	(9 660 603)	-	-	147 392 478	(73 904 317)
в том числе:												
Здания	5201	за 20 <u>17</u> г.	25 125 328	(6 444 424)	442 478	(492 832)	54 773	(660 977)	-	-	25 074 974	(7 050 628)
	5211	за 20 <u>16</u> г.	24 397 820	(5 696 744)	834 821	(107 313)	20 764	(768 444)	-	-	25 125 328	(6 444 424)
Сооружения и передаточные устройства	5202	за 20 <u>17</u> г.	23 840 656	(10 657 941)	442 316	(41 599)	33 586	(1 192 327)	-	-	24 241 373	(11 816 682)
	5212	за 20 <u>16</u> г.	22 952 034	(9 469 411)	934 103	(45 481)	31 448	(1 219 978)	-	-	23 840 656	(10 657 941)
Машины и оборудование	5203	за 20 <u>17</u> г.	91 855 832	(53 172 073)	6 177 310	(2 430 057)	1 949 850	(7 658 273)	-	-	95 603 085	(58 880 496)
	5213	за 20 <u>16</u> г.	84 101 455	(48 170 329)	10 398 923	(2 644 546)	2 201 524	(7 203 268)	-	-	91 855 832	(53 172 073)
Транспортные средства	5204	за 20 <u>17</u> г.	4 298 884	(2 457 552)	344 525	(222 294)	219 581	(296 565)	-	-	4 421 115	(2 534 536)
	5214	за 20 <u>16</u> г.	4 315 256	(2 405 800)	209 064	(225 436)	219 570	(271 322)	-	-	4 298 884	(2 457 552)
Производственный и хозяйственный инвентарь	5205	за 20 <u>17</u> г.	2 007 182	(1 172 327)	109 090	(41 061)	40 284	(190 326)	-	-	2 075 211	(1 322 369)
	5215	за 20 <u>16</u> г.	1 856 061	(1 007 174)	185 089	(33 968)	32 438	(197 591)	-	-	2 007 182	(1 172 327)
Многолетние насаждения	5206	за 20 <u>17</u> г.	-	(-)	-	(-)	-	(-)	-	-	-	(-)
	5216	за 20 <u>16</u> г.	-	(-)	-	(-)	-	(-)	-	-	-	(-)
Земельные участки и объекты природопользования	5207	за 20 <u>17</u> г.	264 596	(-)	21 760	(4 010)	-	(-)	-	-	282 346	(-)
	5217	за 20 <u>16</u> г.	264 596	(-)	-	(-)	-	(-)	-	-	264 596	(-)
Другие виды основных средств	5208	за 20 <u>17</u> г.	-	(-)	-	(-)	-	(-)	-	-	-	(-)
	5218	за 20 <u>16</u> г.	-	(-)	-	(-)	-	(-)	-	-	-	(-)
Учено в составе доходных вложений в материальные ценности - всего	5220	за 20 <u>17</u> г.	-	(-)	-	(-)	-	(-)	-	-	-	(-)
	5230	за 20 <u>16</u> г.	-	(-)	-	(-)	-	(-)	-	-	-	(-)

2.2. Незавершенные капитальные вложения

Наименование показателя	Код	Период	На начало периода	Изменения за период					На конец периода
				затраты за период	принято к учету в качестве основных средств или увеличена стоимость	реализация	списано	прочее	
Незавершенное строительство и незаконченные операции по приобретению, модернизации и т.п. основных средств - всего	5240	за 20 <u>17</u> г.	12 935 908	14 967 367	(7 249 473)	(78 164)	(128 959)	(5 153)	20 441 526
	5250	за 20 <u>16</u> г.	9 308 374	16 319 001	(12 561 757)	(12 192)	(115 062)	(2 456)	12 935 908
в том числе:									
<i>резерв под обесценение незавершенного капитального строительства</i>	5241	за 20 <u>17</u> г.	(1 506 411)	(153 229)	-	-	24 146	-	(1 635 494)
	5251	за 20 <u>16</u> г.	(472 200)	(1 209 395)	-	-	175 184	-	(1 506 411)

2.3. Изменение стоимости основных средств в результате достройки, дооборудования, реконструкции и частичной ликвидации

Наименование показателя	Код	За 20 <u>17</u> г.	За 20 <u>16</u> г.
Увеличение стоимости объектов основных средств в результате достройки, дооборудования, реконструкции - всего	5260	1 573 264	3 994 028
в том числе:			
<i>Здания</i>	5261	272 169	675 571
<i>Сооружения и передаточные устройства</i>	5262	135 543	358 836
<i>Машины и оборудование</i>	5263	1 165 329	2 943 838
<i>Транспортные средства</i>	5264	223	15 783
Уменьшение стоимости объектов основных средств в результате частичной ликвидации - всего:	5270	57 499	154 485

2.4. Иное использование основных средств

Наименование показателя	Код	На 31 декабря 20 <u>17</u> г.	На 31 декабря 20 <u>16</u> г.	На 31 декабря 20 <u>15</u> г.
Переданные в аренду основные средства, числящиеся на балансе	5280	837 242	1 227 076	826 653
Переданные в аренду основные средства, числящиеся за балансом	5281	-	-	-
Полученные в аренду основные средства, числящиеся на балансе	5282	-	-	-
Полученные в аренду основные средства, числящиеся за балансом	5283	1 699 161	2 248 960	1 861 013
Объекты недвижимости, принятые в эксплуатацию и фактически используемые, находящиеся в процессе государственной регистрации	5284	-	89 209	109 608
Основные средства, переведенные на консервацию	5285	644 561	648 288	674 998
Иное использование основных средств (залог и др.)	5286	-	-	-

3. Финансовые вложения

3.1. Наличие финансовых вложений

Наименование показателя	Код	Период	На начало периода		На конец периода	
			первоначальная стоимость	Сумма резерва	первоначальная стоимость	Сумма резерва
Долгосрчные - всего	5301	за 20 <u>17</u> г.	244 601 778	(33 686 363)	227 995 490	(32 326 829)
	5311	за 20 <u>16</u> г.	202 879 522	(36 581 547)	244 601 778	(33 686 363)
в том числе:						
Вклады в уставные капиталы других организаций	5302	за 20 <u>17</u> г.	209 251 214	(33 686 363)	210 968 442	(32 326 829)
	5312	за 20 <u>16</u> г.	197 767 884	(36 581 547)	209 251 214	(33 686 363)
Предоставленные займы	5303	за 20 <u>17</u> г.	23 785 399	-	-	-
	5313	за 20 <u>16</u> г.	5 106 638	-	23 785 399	-
Прочие финансовые вложения	5304	за 20 <u>17</u> г.	11 565 165	-	17 027 048	-
	5314	за 20 <u>16</u> г.	5 000	-	11 565 165	-
Краткосрочные - всего	5305	за 20 <u>17</u> г.	1 132 354	-	375 477	(193 698)
	5315	за 20 <u>16</u> г.	27 161 062	(8 885 254)	1 132 354	-
в том числе:						
Предоставленные займы	5306	за 20 <u>17</u> г.	1 075 814	-	807	(694)
	5316	за 20 <u>16</u> г.	17 621 084	-	1 075 814	-
Долговые ценные бумаги (облигации, векселя)	5307	за 20 <u>17</u> г.	56 540	-	374 670	(193 004)
	5317	за 20 <u>16</u> г.	654 724	-	56 540	-
Прочие финансовые вложения	5308	за 20 <u>17</u> г.	-	-	-	-
	5318	за 20 <u>16</u> г.	8 885 254	(8 885 254)	-	-
Финансовых вложений - ИТОГО	5300	за 20 <u>17</u> г.	245 734 132	(33 686 363)	228 370 967	(32 520 527)
	5310	за 20 <u>16</u> г.	230 040 584	(45 466 801)	245 734 132	(33 686 363)

3.2. Иное использование финансовых вложений

Наименование показателя	Код	На 31 декабря 20 <u>17</u> г.	На 31 декабря 20 <u>16</u> г.	На 31 декабря 20 <u>15</u> г.
Финансовые вложения, находящиеся в залоге, - всего	5320	-	-	-
Финансовые вложения, переданные третьим лицам (кроме продажи), - всего	5325	-	-	-
Иное использование финансовых вложений	5329	-	-	-

4. Запасы

4.1. Наличие запасов

Наименование показателя	Код	Период	На начало периода		На конец периода	
			себестоимость	величина резерва под снижение стоимости	себестоимость	величина резерва под снижение стоимости
Запасы - всего	5400	за 20 <u>17</u> г.	39 463 442	(4 391 467)	43 700 824	(4 266 984)
	5420	за 20 <u>16</u> г.	34 458 998	(4 001 115)	39 463 442	(4 391 467)
в том числе: сырьё, материалы и затраты в незавершённом производстве	5401	за 20 <u>17</u> г.	34 842 771	(3 623 167)	39 362 167	(3 586 916)
	5421	за 20 <u>16</u> г.	30 260 499	(3 417 526)	34 842 771	(3 623 167)
готовая продукция и товары	5402	за 20 <u>17</u> г.	3 996 035	(768 300)	2 652 691	(680 068)
	5422	за 20 <u>16</u> г.	3 556 382	(583 589)	3 996 035	(768 300)
отгруженная продукция	5403	за 20 <u>17</u> г.	624 636	(-)	1 685 966	(-)
	5423	за 20 <u>16</u> г.	642 117	(-)	624 636	(-)

5. Дебиторская и кредиторская задолженность

5.1. Наличие дебиторской задолженности

Наименование показателя	Код	Период	На начало периода		На конец периода	
			учтенная по условиям договора	величина резерва по сомнительным долгам	учтенная по условиям договора	величина резерва по сомнительным долгам
Долгосрочная дебиторская задолженность - всего	5501	за 20 <u>17</u> г.	460 144	(-)	749 236	(-)
	5521	за 20 <u>16</u> г.	792 222	(-)	460 144	(-)
<i>покупатели и заказчики</i>	5502	за 20 <u>17</u> г.	369 747	(-)	698 529	(-)
	5522	за 20 <u>16</u> г.	478 627	(-)	369 747	(-)
<i>авансы выданные</i>	5503	за 20 <u>17</u> г.	-	(-)	17	(-)
	5523	за 20 <u>16</u> г.	28	(-)	-	(-)
<i>прочие дебиторы</i>	5504	за 20 <u>17</u> г.	90 397	(-)	50 690	(-)
	5524	за 20 <u>16</u> г.	313 567	(-)	90 397	(-)
Краткосрочная дебиторская задолженность - всего	5510	за 20 <u>17</u> г.	32 745 159	(6 025 682)	38 169 637	(5 928 725)
	5530	за 20 <u>16</u> г.	43 321 288	(5 142 339)	32 745 159	(6 025 682)
в том числе:						
<i>покупатели и заказчики</i>	5511	за 20 <u>17</u> г.	25 027 910	(2 013 558)	28 911 591	(1 927 973)
	5531	за 20 <u>16</u> г.	19 188 307	(1 156 139)	25 027 910	(2 013 558)
<i>авансы выданные</i>	5512	за 20 <u>17</u> г.	1 902 931	(36 537)	3 438 797	(23 021)
	5532	за 20 <u>16</u> г.	1 466 037	(12 987)	1 902 931	(36 537)
<i>прочие дебиторы</i>	5513	за 20 <u>17</u> г.	5 814 318	(3 975 587)	5 819 249	(3 977 731)
	5533	за 20 <u>16</u> г.	22 666 944	(3 973 213)	5 814 318	(3 975 587)
Итого	5500	за 20 <u>17</u> г.	33 205 303	(6 025 682)	38 918 873	(5 928 725)
	5520	за 20 <u>16</u> г.	44 113 510	(5 142 339)	33 205 303	(6 025 682)

5.2. Просроченная дебиторская задолженность

Наименование показателя	Код	На 31 декабря 20 <u>17</u> г.		На 31 декабря 20 <u>16</u> г.		На 31 декабря 20 <u>15</u> г.	
		учтенная по условиям договора	балансовая стоимость	учтенная по условиям договора	балансовая стоимость	учтенная по условиям договора	балансовая стоимость
Всего	5540	6 656 541	727 816	7 779 605	1 753 923	8 355 931	3 213 592
в том числе:							
<i>покупатели и заказчики</i>	5541	2 314 170	386 197	2 859 764	846 206	3 713 204	2 557 065
<i>авансы выданные</i>	5542	333 340	310 319	933 494	896 957	454 817	441 830
<i>прочие дебиторы</i>	5543	4 009 031	31 300	3 986 347	10 760	4 187 910	214 697

5.3. Наличие кредиторской задолженности

Наименование показателя	Код	Период	Остаток на начало периода	Остаток на конец периода
Долгосрочная кредиторская задолженность - всего	5551	за 20 <u>17</u> г.	-	-
	5571	за 20 <u>16</u> г.	-	-
Краткосрочная кредиторская задолженность - всего	5560	за 20 <u>17</u> г.	38 585 914	37 482 263
	5580	за 20 <u>16</u> г.	35 415 898	38 585 914
в том числе: <i>расчеты с поставщиками и подрядчиками</i>	5561	за 20 <u>17</u> г.	27 654 901	26 817 362
	5581	за 20 <u>16</u> г.	27 216 780	27 654 901
<i>авансы полученные</i>	5562	за 20 <u>17</u> г.	7 741 731	5 622 008
	5582	за 20 <u>16</u> г.	5 394 180	7 741 731
<i>налоги и сборы</i>	5563	за 20 <u>17</u> г.	1 672 027	3 463 716
	5583	за 20 <u>16</u> г.	1 112 528	1 672 027
<i>взносы во внебюджетные фонды</i>	5564	за 20 <u>17</u> г.	347 326	291 560
	5584	за 20 <u>16</u> г.	333 194	347 326
<i>расчеты с персоналом</i>	5565	за 20 <u>17</u> г.	651 549	669 494
	5585	за 20 <u>16</u> г.	597 274	651 549
<i>расчеты с учредителями (выплата дохода)</i>	5566	за 20 <u>17</u> г.	294 821	328 867
	5586	за 20 <u>16</u> г.	169 643	294 821
<i>прочие кредиторы</i>	5567	за 20 <u>17</u> г.	223 559	289 256
	5587	за 20 <u>16</u> г.	592 299	223 559
Итого	5550	за 20 <u>17</u> г.	38 585 914	37 482 263
	5570	за 20 <u>16</u> г.	35 415 898	38 585 914

5.4. Просроченная кредиторская задолженность

Наименование показателя	Код	На 31 декабря 20 <u>17</u> г.	На 31 декабря 20 <u>16</u> г.	На 31 декабря 20 <u>15</u> г.
Всего	5590	627 880	1 243 739	2 574 854
в том числе: <i>расчеты с поставщиками и подрядчиками</i>	5591	622 504	1 236 687	2 340 181
<i>авансы полученные</i>	5592	-	-	-
<i>прочие кредиторы</i>	5593	5 376	7 052	234 673

6. Затраты на производство и реализацию

Наименование показателя	Код	За 20 <u>17</u> г.	За 20 <u>16</u> г.
Материальные затраты	5610	222 427 461	176 258 500
Расходы на оплату труда	5620	19 197 519	18 325 126
Отчисления на социальные нужды	5630	5 932 027	5 520 293
Амортизация	5640	9 958 155	9 488 139
Прочие затраты	5650	33 940 149	31 809 634
в том числе:			
ремонт и содержание объектов основных средств	5651	3 704 545	3 171 367
услуги	5652	29 432 027	27 781 997
страхование	5653	803 577	856 270
Итого по элементам	5660	291 455 311	241 401 692
Изменение остатков (прирост [-], уменьшение [+]):			
незавершенного производства, готовой продукции и др. (прирост [-])	5670	(1 188 747)	(3 968 920)
незавершенного производства, готовой продукции и др. (уменьшение [+])	5680	-	-
Итого расходы по обычным видам деятельности	5600	290 266 564	237 432 772

7. Оценочные обязательства

Наименование показателя	Код	Остаток на начало периода	Начислено	Использовано	Восстановлено	Остаток на конец периода
Резервы под условные обязательства - всего	5700	3 623 082	4 283 093	(5 115 777)	(-)	2 790 398
в том числе:						
<i>резерв на годовое вознаграждение</i>	5701	1 468 314	1 533 302	(1 464 206)	(-)	1 537 410
<i>резерв на премию за выслугу лет краткосрочный</i>	5702	-	-	(-)	(-)	-
<i>резерв на премию за выслугу лет долгосрочный</i>	5703	-	-	(-)	(-)	-
<i>резерв на выплаты увольняемым сотрудникам</i>	5704	66 927	111 000	(66 927)	(-)	111 000
<i>резерв на неиспользованные отпуска</i>	5705	583 129	2 335 000	(2 243 894)	(-)	674 235
<i>прочие</i>	5706	1 504 712	303 791	(1 340 750)	(-)	467 753

8. Обеспечения обязательств

Наименование показателя	Код	На 31 декабря 20 <u>17</u> г.	На 31 декабря 20 <u>16</u> г.	На 31 декабря 20 <u>15</u> г.
Полученные - всего	5800	10 905 306	8 983 322	10 067 337
в том числе:				
<i>банковские гарантии</i>	5801	7 452 050	3 429 550	2 347 621
<i>аккредитивы</i>	5802	797 765	582 074	475 863
<i>залог</i>	5803	288 460	1 222 288	2 380 397
<i>поручительства*</i>	5804	2 367 031	3 749 410	4 863 456
Выданные - всего	5810	3 673 841	44 003 938	20 407 345
в том числе:				
<i>поручительства**</i>	5811	3 673 841	44 003 938	20 407 345
<i>залог</i>	5812	-	-	-


*-поручительства относятся к дебиторской задолженности.

**-поручительства относятся к полученным займам и кредитам, а также аккредитивам и договорам продажи долей. Поручительства по неиспользованным кредитным линиям раскрыты в Пояснительной записке в разделе 4.4.

9. Государственная помощь

Наименование показателя	Код	За 20 17 г.		За 20 16 г.	
		На начало года	Получено за год	На начало года	На конец года
Получено бюджетных средств - всего	5900	-	-	-	-
в том числе:					
на текущие расходы	5901	-	-	-	-
на вложения во внеоборотные активы	5905	-	-	-	-
Бюджетные кредиты - всего	5910	-	-	(-)	-
	5920	-	-	(-)	-
		20 17 г.		20 16 г.	

Главный специалист Управления "Отчетность" специализированной организации - ООО «Северсталь – Центр Единого Сервиса», осуществляющей функции по ведению бухгалтерского учета на основании договора возмездного оказания услуг № ФД1128 от 01.10.2011г., по доверенности, удостоверенной нотариусом Ярославского нотариального округа Цветковой С.С. от 25.12.2017 года по ресестру № 1-1984



А.А. Гасилова

(расшифровка подписи)

(подпись)

" 06 " марта 20 18 г.

Публичное акционерное общество
«Северсталь»

ПОЯСНИТЕЛЬНАЯ ЗАПИСКА
К ГОДОВОЙ БУХГАЛТЕРСКОЙ ОТЧЕТНОСТИ
ЗА 2017 ГОД

Содержание

1. Общие сведения	2
2. Динамика основных показателей за отчетный период	4
3. Существенные аспекты учетной политики и представления информации в бухгалтерской отчетности.....	5
3.1. Основы составления отчетности	5
3.2. Нематериальные активы.....	5
3.3. Основные средства.....	5
3.4. Расходы на НИОКР	7
3.5. Обесценение объектов незавершенного капитального строительства	7
3.6. Материально-производственные запасы	8
3.7. Доходы и расходы	8
3.8. Денежные средства	10
3.9. Финансовые вложения.....	10
3.10. Безнадежная и сомнительная дебиторская задолженность	11
3.11. Кредиты и займы полученные.....	11
3.12. Активы и обязательства, выраженные в иностранной валюте.....	11
3.13. Налоги	12
3.14. Оценочные обязательства	12
4. Пояснения к бухгалтерской отчетности	12
4.1. Пояснения к отдельным статьям бухгалтерского баланса.....	13
4.1.1. Денежные средства	13
4.1.2. Основные средства	13
4.1.3. Финансовые вложения	13
4.1.4. Прочие внеоборотные активы	16
4.1.5. Прочие оборотные активы	16
4.1.6. Запасы	17
4.1.7. Дебиторская задолженность	17
4.1.8. Капитал	18
4.1.9. Займы и кредиты полученные	19
4.2. Пояснения к отдельным статьям отчета о финансовых результатах	21
4.3. Формирование текущего налога на прибыль	23
4.4. Пояснения к отдельным статьям «Пояснения к бухгалтерскому балансу и отчету о финансовых результатах»	24
4.5. Пояснения к отдельным статьям «Отчет о движении денежных средств».....	24
5. Специальные пояснения.....	25
5.1. События после отчетной даты	25
5.2. Условные факты хозяйственной деятельности	25
5.3. Информация о связанных сторонах.....	26

1. Общие сведения

Публичное акционерное общество «Северсталь» (далее Общество) – предприятие полного металлургического цикла, специализирующееся на выпуске листового и сортового проката широкого сортамента.

Общество является правопреемником Череповецкого металлургического комбината, который был основан в 1955 году.

24 сентября 1993 года в соответствии с Указом Президента Российской Федерации государственное предприятие Череповецкий металлургический комбинат получило новый статус и зарегистрировано в мэрии г. Череповца как акционерное общество открытого типа «Северсталь». В соответствии с изменениями Гражданского Кодекса Российской Федерации согласно Федеральному закону от 05.05.2014 №99 ФЗ, Общество было переименовано в публичное акционерное общество 28 ноября 2014г.

Полное фирменное наименование и организационно-правовая форма:
Публичное акционерное общество «Северсталь».
Сокращенно – ПАО «Северсталь».

Код эмитента: 00143-А.
ИНН/КПП: 3528000597/997550001.

Местонахождение и почтовый адрес:
162608, Российская Федерация, Вологодская область, город Череповец, улица Мира, 30.
Общество имеет филиал в городе Москве, представительство в городе Киеве.

Сведения о регистрации:
Общество зарегистрировано постановлением мэрии города Череповца № 1150 от 24 сентября 1993 года.
Общество зарегистрировано и внесено в Единый государственный реестр юридических лиц 31.07.2002 за основным государственным регистрационным номером 1023501236901 (свидетельство серии 35 № 000782100).
Изменения в связи со сменой наименования внесены в Единый государственный реестр юридических лиц Межрайонной инспекцией Федеральной налоговой службы № 12 по Вологодской области за № 2143528142019 28 ноября 2014 года.

Управляющей организацией является Акционерное общество «Северсталь Менеджмент».
ИНН: 7713505053
Местонахождение и почтовый адрес:
127299, Российская Федерация, город Москва, ул. Клары Цеткин 2.

Информация об аудиторе и реестродержателе:

Аудитором Общества является акционерное общество «КПМГ», зарегистрированное Московской регистрационной палатой (свидетельство № 011.585 от 25.05.1992).
Внесено в Единый государственный реестр юридических лиц Межрайонной инспекцией Министерства Российской Федерации по налогам и сборам № 39 по городу Москве за № 1027700125628 13 августа 2002 года. Свидетельство серии 77 № 005721432.
Местонахождение (юридический адрес): 129110, г. Москва, Олимпийский проспект, д. 16, стр. 5, этаж 3, помещение I, комната 24е.
Почтовый адрес: 123112, г. Москва, Пресненская набережная, д.10, Блок «С», 31 этаж.

Член Саморегулируемой организации аудиторов «Российский Союз аудиторов» (Ассоциация). Основной регистрационный номер записи в реестре аудиторов и аудиторских организаций 11603053203.

Реестродержателем Общества является общество с ограниченной ответственностью «ПАРТНЁР».

Местонахождение (юридический адрес): 162606, РФ, Вологодская область, город Череповец, проспект Победы, дом 22.

Лицензия № 10-000-1-00287 от 04.04.2003 г. выдана ФСФР РФ.

Адрес страницы Общества в сети «Интернет» - www.severstal.com

Высшим органом управления Общества является Общее собрание акционеров.

Раз в год Общество проводит годовое Общее собрание акционеров. Его цель - подведение итогов работы предприятия за минувший год и выработка решений по дальнейшей деятельности Общества. Решением Общего собрания акционеров избирается Совет директоров Общества, основной задачей которого является выработка политики предприятия с целью увеличения его прибыльности. Совет директоров подотчетен Общему собранию акционеров и организует выполнение его решений.

Состав Совета директоров ПАО «Северсталь»:

Мордашов Алексей Александрович – председатель Совета директоров, член комитета по охране здоровья, безопасности труда и охране окружающей среды.

Куличенко Алексей Геннадьевич – заместитель генерального директора по финансам и экономике АО «Северсталь Менеджмент».

Лукин Владимир Андреевич – Первый заместитель генерального директора ООО «Севергрупп», член комитета по охране здоровья, безопасности труда и охране окружающей среды.

Алин Дэвид Боуэн (David Alun Bower) – независимый директор, председатель комитета по аудиту, член комитета по кадрам и вознаграждениям.

Филип Джон Дэйер (Philip John Dayer) – независимый директор, член комитета по аудиту, председатель комитета по охране здоровья, безопасности труда и охране окружающей среды, член комитета по кадрам и вознаграждениям.

Мау Владимир Александрович – независимый директор, член комитета по аудиту.

Сакари Вейкко Тамминен (Veikko Sakari Tamminen) – старший независимый директор, председатель комитета по кадрам и вознаграждениям.

Аузан Александр Александрович – независимый директор, член комитета по охране здоровья, безопасности труда и охране окружающей среды.

Шевелев Александр Анатольевич - генеральный директор АО «Северсталь Менеджмент», Член комитета по охране здоровья, безопасности труда и охране окружающей среды.

Митюков Андрей Алексеевич - заместитель Генерального директора по работе с персоналом и Бизнес-системе ООО «Севергрупп».

Состав Ревизионной комиссии:

Лавров Николай Викторович – начальник управления внутреннего аудита и риск-менеджмента ПАО «Северсталь».

Антонов Роман Иванович – заместитель начальника управления внутреннего аудита и риск-менеджмента ПАО «Северсталь».

Гусева Светлана Викторовна – менеджер управления внутреннего аудита и риск-менеджмента ПАО «Северсталь».

2. Динамика основных показателей за отчетный период

Наименование	Расчетная формула	31.12.2017	31.12.2016
Чистый оборотный капитал, млн. руб.	Ф№1 Строка (1200-12301)- Ф№1 Строки (1500-1530)	1 818	17 171
Коэффициент текущей ликвидности *	Ф№1 Строки (1200-12301)/Ф№1 Строки (1500-1530)	1,01	1,15
Коэффициент быстрой ликвидности *	Ф№1 Строки (1200-1210-1220-12301)-Ф№5 Строка 5501/Ф№1 Строки (1500-1530)	0,67	0,81
Рентабельность продаж	Ф№2 Строки 2200/2110	0,19	0,22
* Для расчета данных показателей использовалась методика, рекомендованная «Положением о раскрытии информации эмитентами эмиссионных ценных бумаг», утвержденным Банком России от 30 декабря 2014 г. N 454-П			

Снижение показателя «Чистый оборотный капитал» связано с ростом краткосрочных обязательств из-за увеличения краткосрочных заемных средств.

Снижение коэффициентов текущей и быстрой ликвидности вызвано ростом краткосрочных обязательств на 16% при увеличении краткосрочных активов на 3%.

Рентабельность продаж снизилась на 3% относительно прошлого периода, это обусловлено тем, что рост затрат превысил рост выручки: выручка от продажи продукции в 2017 году выросла на +17,8% относительно прошлого периода, себестоимость выросла на +24,2%, управленческие расходы выросли на +3,1%, коммерческие расходы выросли на +10,6%.

Наименование показателя	2017	2016*	Отклонение	
			Абс.	%
Производство чугуна, т.тонн	9 158	9 318	(160)	(1,7)
Производство стали, т.тонн	10 868	10 891	(23)	(0,2)
Товарная металлопродукция, т.тонн	10 026	10 017	9	0,1
Объем реализованного проката, т.тонн	10 641	10 574	67	0,6

* - показатели скорректированы в связи с технической ошибкой в 2016 году. Товарная металлопродукция скорректирована с 10 044 на 10 017

Наименование показателя	2017	2016**	Отклонение	
			Абс.	%
Численность персонала на начало года, чел. *	24 281	24 638	(357)	(1,4)
Среднесписочная численность персонала, чел. *	23 597	23 631	(34)	(0,1)
Численность персонала на конец года, чел. *	23 854	24 281	(427)	(1,8)
Средняя численность персонала, чел. *	23 636	23 674	(38)	(0,2)
Производительность труда, млн. руб/чел.	15,2	12,9	2,3	17,8

* - показатели численности рассчитываются в соответствии с п.80-84 приказа Федеральной службы государственной статистики № 278 от 12.11.2008 г. «Об утверждении указаний по заполнению форм федерального статистического наблюдения»

** - показатели скорректированы в связи с технической ошибкой в 2016 году. Средняя численность персонала скорректирована с 23 970 чел. на 23 674 (с учетом структурного подразделения в г. Киеве)
- производительности труда скорректирован с 12,7 на 12,9
- среднесписочная численность персонала скорректирована с 23 627 на 23 631

3. Существенные аспекты учетной политики и представления информации в бухгалтерской отчетности

3.1. Основы составления отчетности

Бухгалтерская отчетность Общества подготовлена исходя из действующих в Российской Федерации правил бухгалтерского учета и составления бухгалтерской отчетности с учетом изложенных ниже особенностей, позволяющих, по мнению руководства Общества, сформировать наиболее полное и достоверное представление о финансовом положении Общества, финансовых результатах ее деятельности и движении денежных средств.

Консолидированная бухгалтерская отчетность ПАО «Северсталь», включающая показатели дочерних и зависимых обществ, составляется на основе Международных стандартов финансовой отчетности (МСФО).

3.2. Нематериальные активы

Нематериальные активы принимаются к бухгалтерскому учету по первоначальной стоимости, включающей суммы фактических расходов на приобретение, изготовление и доведение их до состояния, в котором они пригодны к использованию.

Первоначальной стоимостью нематериальных активов, полученных по договорам, предусматривающим исполнение обязательств (оплату) неденежными средствами, признается стоимость ценностей, переданных Обществом, исходя из цен, по которым в сравнимых обстоятельствах обычно определяется стоимость аналогичных ценностей.

Права на изобретение, промышленный образец, полезную модель признаются в составе нематериальных активов на основании охранных документов, подтверждающих исключительные права Общества на результаты интеллектуальной деятельности.

Стоимость объектов нематериальных активов погашается путем начисления амортизации линейным способом исходя из норм, исчисленных на основе срока полезного использования соответствующего объекта (срока действия патента).

3.3. Основные средства

Основные средства принимаются к бухгалтерскому учету по первоначальной стоимости, включающей сумму фактических затрат на приобретение (сооружение, изготовление) с

учетом начисленных процентов по кредитам, привлеченным для оплаты оборудования, работ, услуг, включаемых в первоначальную стоимость объектов основных средств, требующих длительного периода строительства.

Первоначальной стоимостью основных средств, полученных по договорам, предусматривающим исполнение обязательств (оплату) неденежными средствами, признается стоимость ценностей, переданных Обществом, исходя из цен, по которым в сравнимых обстоятельствах обычно определяется стоимость аналогичных ценностей.

Объекты недвижимости признаются в составе основных средств при вводе в эксплуатацию до факта государственной регистрации. Акт государственной регистрации объекта недвижимости рассматривается как правоподтверждающий документ.

Изменение первоначальной стоимости основных средств, в которой они приняты к бухгалтерскому учету, допускается в случаях достройки, дооборудования, реконструкции, модернизации, частичной ликвидации объектов основных средств.

Ежегодная добровольная переоценка объектов основных средств не производится.

Стоимость объектов основных средств погашается посредством начисления амортизации линейным способом (за исключением нижеизложенных случаев) исходя из первоначальной стоимости объекта основных средств и нормы амортизации, определенной на основе срока полезного использования, кроме случаев перевода его на консервацию на срок более 3-х месяцев, а также в период реконструкции и модернизации продолжительностью свыше 12 месяцев.

Также не подлежат амортизации объекты основных средств, потребительские свойства которых с течением времени не изменяются.

	тыс. руб.	
Неамортизируемые основные средства	31.12.2017	31.12.2016
Земельные участки	282 346	264 596
Объекты, переведенные на консервацию (остаточная стоимость)	357 813	285 933

Амортизация по основным средствам, числившимся на балансе Общества по состоянию на 1 января 2002 года, продолжает начисляться исходя из сроков полезного использования, определенных ранее согласно Постановлению Совета Министров СССР от 22 октября 1990 года № 1072.

Амортизация по основным средствам, принятым на баланс Общества после 1 января 2002 года, начисляется исходя из сроков полезного использования, определённых с учетом сроков, установленных Постановлением Правительства Российской Федерации от 1 января 2002 г. №1.

Начисление амортизации по прокатным валкам и изложницам производится исходя из натурального показателя объема продукции в отчетном периоде и соотношения первоначальной стоимости указанных основных средств и предполагаемого объема продукции за весь срок их полезного использования.

Начисление амортизации по грузовому автотранспорту производится в порядке, предусмотренном Постановлением Совета Министров СССР от 22 октября 1990 года №1072 для тех групп транспорта, по которым норма амортизационных отчислений устанавливается указанным Постановлением в процентах от стоимости машин на 1000 км пробега, т.е. исходя из натурального показателя (пробега).

Обществом приняты следующие сроки полезного использования объектов основных средств по основным группам:

Группа основных средств	Нормативный срок службы
Здания	5-100 лет
Сооружения	3-100 лет
Машины и оборудование	1-30 лет
Транспортные средства	3-30 лет
Грузовой автотранспорт	пробег
Прокатные валки и изложницы	объём продукции
Прочие основные средства	1-30 лет

3.4. Расходы на НИОКР

Расходы на НИОКР, осуществляемые самостоятельно или совместно с другими организациями, в целях создания новых или совершенствования применяемых технологий, создания новых видов сырья или материалов отражаются в бухгалтерском учете в качестве вложений во внеоборотные активы.

Расходы на НИОКР, результаты которых используются для производственных либо управленческих нужд, учитываются на счете 04 «Нематериальные активы» и обособленно отражаются в бухгалтерском балансе в разделе «Внеоборотные активы».

Списание расходов по каждой выполненной научно-исследовательской, опытно-конструкторской, технологической работе производится линейным способом в течение срока полезного использования (но не более 5 лет), начиная с первого числа месяца, следующего за месяцем, в котором начато фактическое использование полученных результатов НИОКР.

Расходы на НИОКР, не давшие положительного результата, списываются на прочие расходы в том периоде, в котором они признаны таковыми.

3.5. Обесценение объектов незавершенного капитального строительства

Под объекты незавершенного строительства и оборудование к установке с признаками обесценения создается резерв.

Порядок определения объектов незавершенного строительства для анализа и расчета величины обесценения следующий:

1. Проверка объектов незавершенного строительства на обесценение проводится ежегодно.
2. Выбираются объекты, по которым:
 - Не было движения (расходов на строительство, частичного ввода в эксплуатацию) в течение последних 5 лет - для объектов незавершенного строительства.
 - Не было движения в течение последних 5 лет по объектам, классифицируемым как оборудование к установке.
 - Не планируется достройка данных объектов незавершенного строительства.
3. Из объектов, выбранных согласно п.2, выбираются наиболее существенные объекты, совокупная балансовая стоимость которых составляет не менее 90 % от выборки.
4. Определяется чистая стоимость реализации данных объектов на основании данных профильных служб Общества (если чистая стоимость реализации не может быть определена хотя бы по стоимости лома, то она принимается равной нулю).
5. На основании указанного расчета, в балансе отражается резерв как разница между текущей чистой стоимостью реализации и текущей балансовой стоимостью объекта.

3.6. Материально-производственные запасы

Материально-производственные запасы принимаются к бухгалтерскому учету в сумме фактических затрат на их приобретение, с учетом транспортно-заготовительных расходов. Транспортно-заготовительные расходы принимаются к учету путем непосредственного (прямого) их включения в фактическую себестоимость сырья или материалов. Заготовительно-складские расходы, которые в момент принятия к учету невозможно отнести к конкретной номенклатуре запасов, предварительно накапливаются на балансовом счете 16 «Отклонения в стоимости материальных ценностей» с последующим их распределением на счета учета сырья и материалов пропорционально стоимости оприходованных в текущем отчетном периоде ТМЦ.

Товары на центральных складах подразделений Общества, занятых розничной торговлей и организацией общественного питания, принимаются к учету по стоимости их приобретения, включая затраты по доставке товаров до центральных складов (баз). Прочие транспортные расходы учитываются в составе расходов на продажу (издержек обращения). Оценка товаров в розничной торговле указанных подразделений производится по продажным ценам с использованием счета 42 «Торговая наценка».

Поступившие материальные ценности, по которым временно отсутствуют расчетные документы поставщиков, а также импортные сырье и материалы, находящиеся на складах временного хранения в режиме таможенного контроля, приходятся как неотфактурованные поставки по ценам, установленным договорами поставок.

Сырье и материалы, принадлежащие ПАО «Северсталь» на правах собственности, однако находящиеся на конец отчетного периода в пути или не вывезенные со складов поставщиков, принимаются к учету в оценке, предусмотренной договором купли-продажи, без оприходования на склад.

При отпуске материально-производственных запасов в производство и ином выбытии их оценка производится по средней себестоимости, складывающейся из стоимости и количества остатков на начало месяца и поступивших запасов в течение данного месяца.

Стоимость материально-производственных запасов списывается на расходы по мере передачи в эксплуатацию или переработку.

В бухгалтерской отчетности показатели материально-производственных запасов приводятся с учетом резерва под снижение стоимости МПЗ.

3.7. Доходы и расходы

Доходы и расходы Общества подразделяются на доходы и расходы по обычным видам деятельности и прочие доходы и расходы.

Выручка признается в бухгалтерском учете при наличии следующих условий:

- а) организация имеет право на получение этой выручки, вытекающее из конкретного договора или подтвержденное иным соответствующим образом;
- б) сумма выручки может быть определена;
- в) имеется уверенность в том, что в результате конкретной операции произойдет увеличение экономических выгод организации. Уверенность в том, что в результате конкретной операции произойдет увеличение экономических выгод организации, имеется в случае, когда организация получила в оплату актив либо отсутствует неопределенность в отношении получения актива;
- г) право собственности (владения, пользования и распоряжения) на продукцию (товар) перешло от организации к покупателю или работа принята заказчиком (услуга оказана);

д) расходы, которые произведены или будут произведены в связи с этой операцией, могут быть определены.

Расходы и доходы по предоставлению Обществом во временное пользование объектов основных средств другим организациям по договорам аренды признаются расходами и доходами по обычным видам деятельности.

Административно-управленческие расходы на содержание общехозяйственного персонала ПАО «Северсталь» ежемесячно списываются в дебет счета 90 «Продажи» в качестве условно-постоянных.

Коммерческие расходы, признанные в отчетном периоде и связанные с продажей готовой продукции и товаров, ежемесячно полностью списываются в дебет счета 90 «Продажи» без распределения между отгруженной и реализованной продукцией / товарами.

В целях равномерного включения предстоящих расходов в издержки производства отчетного периода создаются:

- оценочное обязательство по выплате вознаграждений по итогам работы Общества за отчетный год;
- оценочное обязательство по премиям за выслугу лет работникам, трудовыми договорами с которыми выплата таких премий предусмотрена;
- оценочное обязательство по выплатам сокращаемым сотрудникам;
- оценочное обязательство по неиспользованным отпускам.

Полуфабрикаты собственного производства, незавершенное производство и готовая продукция оцениваются по фактической себестоимости их производства без учета общехозяйственных расходов. В составе полуфабрикатов учитывается готовая продукция, по которой на отчетную дату не проводилась аттестация службами технического контроля.

В бухгалтерской отчетности запасы готовой продукции отражаются с учетом резерва под обесценение.

Пусконаладочные расходы, связанные с опробованием под нагрузкой новых, а также реконструированных и модернизированных производств, установок и агрегатов, включаются в затраты соответствующих подразделений с месяца, следующего за месяцем начала выпуска продукции. Длительность периода списания пусконаладочных расходов на затраты подразделений определяется исходя из срока вывода объектов на проектную мощность, установленного в графиках освоения производственных мощностей, утвержденных техническим директором. В течение этого периода пусковые расходы списываются на себестоимость продукции пропорционально плановому объему выпуска данной продукции.

В случае отсутствия нормативного срока освоения производственных мощностей, списание расходов по пусконаладочным работам, проведенным при вводе отдельных агрегатов и устройств, непосредственно не связанных с выпуском продукции, производится в течение 1-3 месяцев с начала их промышленной эксплуатации.

Затраты на горно-подготовительные работы по Белоручейскому рудоуправлению списываются на себестоимость в течение периода отгрузки продукции, пропорционально плановому выпуску продукции.

Стоимость лицензий, страховых полисов и прочих платежей по расходам будущих периодов относится на себестоимость продукции равномерно в течение периода, к которому они относятся.

Доходы и расходы по котировкам валютных ЦБ и переоценке в связи с изменением курса валют по переоцениваемым ценным бумагам указываются свернуто либо в составе прочих доходов, либо в составе прочих расходов.

3.8. Денежные средства

К денежным средствам приравниваются и отражаются в составе соответствующих показателей бухгалтерской отчетности денежные эквиваленты.

Денежными эквивалентами считаются высоколиквидные финансовые вложения, которые могут быть обращены в заранее известную сумму денежных средств и которые подвержены незначительному риску изменения стоимости. В частности, срочные депозиты, которые могут быть досрочно изъяты без потери стоимости, считаются денежными эквивалентами.

Задолженность по процентам, относящимся к депозитным счетам, отражается в составе денежных средств.

3.9. Финансовые вложения

Неэмиссионные долговые ценные бумаги (векселя третьих лиц, банковские векселя) принимаются к бухгалтерскому учету в качестве финансовых вложений. По долговым ценным бумагам и выданным займам расчет их оценки по дисконтированной стоимости не осуществляется.

Финансовые вложения отражаются в бухгалтерском учете и бухгалтерской отчетности в сумме фактических затрат.

Акции и облигации, обращающиеся на организованном рынке ценных бумаг, отражаются в бухгалтерской отчетности по текущей рыночной стоимости на конец отчетного года путем корректировки их оценки на предыдущую отчетную дату с отнесением разницы на прочие расходы или доходы.

Финансовые вложения, по которым текущая рыночная стоимость не определяется, отражаются в бухгалтерском учете и бухгалтерской отчетности по первоначальной стоимости. В случае если на конец отчетного периода проверка на обесценение подтверждает устойчивое снижение стоимости финансовых вложений, Общество создает резерв под их обесценение. Начисление резерва отражается в составе прочих расходов.

При выбытии эмиссионных ценных бумаг (акций, облигаций), не обращающихся на организованном рынке ценных бумаг, их стоимость оценивается по средней первоначальной стоимости (скользящей средней первоначальной стоимости).

При выбытии ценных бумаг, обращающихся на фондовом рынке и учитываемых по переоцененной стоимости, их стоимость списывается на расходы по продаже с учетом переоценки на последнюю отчетную (квартальную) дату.

Перевод долгосрочных финансовых вложений со сроками погашения более 12 месяцев с даты приобретения в состав краткосрочных финансовых вложений производится при наступлении срока до даты погашения менее 12 месяцев.

Начисление причитающегося Обществу процентного дохода по финансовым вложениям осуществляется ежемесячно.

Операции с финансовыми инструментами срочных сделок учитываются при осуществлении платежей, с отнесением результата на прочие доходы / расходы. Обязательства и требования по данным операциям в бухгалтерском учёте не отражаются.

Задолженность по процентам по займам выданным учитывается в составе долгосрочных и краткосрочных финансовых вложений, исходя из предполагаемого срока их погашения.

3.10. Безнадежная и сомнительная дебиторская задолженность

Резерв по сомнительным долгам формируется ежемесячно в отношении каждого существенного долга, признанного сомнительным. Дебиторская задолженность с истекшим сроком исковой давности, а также другие долги, нереальные для взыскания, списываются в момент признания долга безнадежным.

3.11. Кредиты и займы полученные

Задолженность по договорам займа или кредита учитывается в составе долгосрочной задолженности до момента, когда по условиям договора займа и (или) кредита до возврата основной суммы долга остается более 12 месяцев.

Начисление процентов по кредитам (займам) производится ежемесячно независимо от сроков уплаты, предусмотренных договорами. Задолженность по начисленным процентам отражается в бухгалтерском балансе в составе показателей долгосрочных и краткосрочных заемных средств, исходя из срока их погашения.

Проценты по кредитам и займам отражаются в составе прочих расходов по дебету счета 91 «Прочие расходы», за исключением процентов, капитализируемых в стоимость инвестиционных активов (объектов основных средств).

Инвестиционными активами признаются имущественные комплексы, состоящие из совокупности связанных объектов, и отдельные объекты капитального строительства, которые после завершения строительства будут приняты к учету в качестве объектов основных средств, при одновременном соблюдении двух условий:

1. Предполагаемый срок строительства (сооружения, изготовления) всего имущественного комплекса или отдельного объекта строительства составляет 18 и более месяцев.
2. Сметная стоимость строительства (сооружения, изготовления) объекта или хотя бы одного основного из группы связанных объектов превышает 5 миллионов рублей.

Дополнительные расходы по кредитам (займам) включаются равномерно в состав прочих расходов в течение срока действия кредитного договора (займа).

3.12. Активы и обязательства, выраженные в иностранной валюте

Операции в иностранной валюте первоначально учитываются в рублях РФ в соответствии с официальным обменным курсом Центрального банка РФ, установленным для данной валюты на дату совершения операции. Курсовые разницы подлежат включению в состав прочих доходов или расходов в том отчетном периоде, к которому относится дата исполнения обязательств, движения денежных средств или в последний день отчетного месяца.

Активы и обязательства, выраженные в иностранной валюте, отражаются в отчетности по курсу, установленному ЦБ РФ на дату окончания отчетного периода.

Курсы основных иностранных валют к рублю Российской Федерации, установленные Центральным банком РФ на начало и конец отчетного года, приведены ниже:

Наименование валюты	31.12.2017	31.12.2016
---------------------	------------	------------

1 Доллар США	57,6002	60,6569
1 Евро	68,8668	63,8111

3.13. Налоги

Учет отложенных налоговых обязательств, отложенных налоговых активов ведется в разрезе укрупненных однородных групп активов и обязательств. Отложенный налоговый актив по убыткам от различных видов деятельности отражается обособленно и признаётся только в случае, когда есть вероятность получения прибыли в последующих периодах. При составлении бухгалтерской отчетности суммы отложенного налогового актива и отложенного налогового обязательства отражаются в бухгалтерском балансе развернуто (не сальдируются), если относятся к разным группам активов и обязательств.

Общество является плательщиком земельного налога, поскольку имеет право собственности на землю под промышленной зоной. По остальным используемым земельным участкам Общество уплачивает арендные платежи.

Суммы налога на имущество, налога на землю, транспортного налога, водного налога, налога на добычу полезных ископаемых, платы за загрязнение окружающей среды, а также платы за пользование водными объектами, уплаченные или подлежащие уплате, признаются прочими расходами.

Общество с 27 марта 2012 года является ответственным участником консолидированной группы налогоплательщиков. В Отчете о движении денежных средств платежи налога на прибыль, относящиеся к прочим участникам консолидированной группы налогоплательщиков, показываются свернуто с поступлениями в счет таких платежей.

3.14. Оценочные обязательства

Оценочные обязательства признаются в бухгалтерском учете при одновременном соблюдении следующих условий:

- у Общества существует обязанность, возникшая в результате прошлых событий его хозяйственной деятельности, исполнения которой Общество не может избежать. В случае, когда у Общества возникают сомнения в наличии такой обязанности, Общество признает оценочное обязательство, если в результате анализа всех обстоятельств и условий, включая мнения экспертов, более вероятно, чем нет, что обязанность существует;
- уменьшение экономических выгод Общества, необходимое для исполнения оценочного обязательства, вероятно;
- величина оценочного обязательства может быть обоснованно оценена.

Оценочное обязательство по годовому вознаграждению считается исходя из финансовых показателей деятельности Общества.

4. Пояснения к бухгалтерской отчетности

В данном разделе приводятся показатели, требующие обособленного отражения исходя из критерия существенности 5% от валюты баланса или показателя выручки, а также информация, необходимая для получения полной и объективной картины о финансовом положении Общества, которые не были раскрыты в формах бухгалтерской отчетности и предыдущих разделах настоящей пояснительной записки.

4.1. Пояснения к отдельным статьям бухгалтерского баланса

4.1.1. Денежные средства

тыс. руб.

Наименование показателя	Сумма на 31.12.2017	Сумма на 31.12.2016
Денежные средства и денежные эквиваленты всего (строка 1250)	55 224 556	62 801 978
в том числе:		
Денежные средства на расчетных банковских счетах	1 112 432	666 881
Депозитные счета, включая проценты к получению	54 110 695	62 134 757
Прочие денежные средства	1 429	340

Расшифровка денежных эквивалентов (срочные депозиты)

тыс. руб.

Наименование банка	Остаток на 31.12.2017	Остаток на 31.12.2016
ПАО "Сбербанк России"	52 094 585	43 136 541
ПАО "Банк ВТБ"	2 016 110	18 622 142
АО "ИНГ БАНК (ЕВРАЗИЯ)"	-	376 074
ИТОГО	54 110 695	62 134 757

4.1.2. Основные средства

В составе незавершенного строительства отражены проценты, капитализируемые в стоимость инвестиционных активов (объектов основных средств).

Наименование показателя	2017	2016
Проценты по кредитам, включенные в стоимость инвестиционных активов (тыс. руб.)	448 355	214 413

4.1.3. Финансовые вложения

Общество владеет акциями и участвует в капитале различных российских и зарубежных предприятий, акции которых не имеют публикующихся котировок на фондовых биржах или не обращаются на организованном рынке ценных бумаг. Также у Общества имеются вложения в ценные бумаги, которые обращаются на организованном рынке ценных бумаг (корпоративные облигации), и право требования.

Долгосрочные финансовые вложения Общества в уставные капиталы зависимых и прочих организаций

В мае 2017 года в результате ликвидации компании Severstal Trade GmbH доля компании Todlem S.L. перешла ПАО Северсталь в размере 25,02%.

В ноябре 2017 был заключен договор по передаче доли в размере 49% ООО «Северсталь Дистрибуция» (Украина) с ПАО «Северсталь» на SIA «Severstal Distribution» в качестве вклада в уставный капитал SIA «Severstal Distribution». В связи с вышеупомянутым на финансовый результат было отнесено восстановление ранее созданного резерва под обесценение финансового вложения в уставный капитал ООО «Северсталь Дистрибуция» (Украина) в размере 86 055 тыс. рублей.

Наименование зависимых и прочих организаций	31.12.2017			31.12.2016		
	Доля в УК, %%	Стоимость вложений, тыс.руб.	Сумма резерва, тыс. руб.	Доля в УК, %%	Стоимость вложений, тыс.руб.	Сумма резерва, тыс. руб.
TODLEM S.L.	25,02%	364 166	-	0,00%	-	-
АО "Связной банк"	2,52%	225 046	225 046	2,52%	225 046	225 046
АО "Эр Ликид Северсталь"	25,00%	185 001	-	25,00%	185 001	-
АО "Аналитическое кредитное рейтинговое агентство"	3,70%	111 112	-	3,70%	111 112	-
СХПК "Раменское"	27,23%	1 157	-	27,23%	1 157	-
ОАО "Гидроэнергострой ТПМ"	2,00%	2	-	2,00%	2	-
ООО "Северсталь Дистрибуция"	-	-	-	49,00%	86 055	86 055
ИТОГО		886 484	225 046		608 373	311 101

Долгосрочные финансовые вложения Общества в уставные капиталы дочерних организаций

В сентябре 2017 компания Severstal Trade GmbH была ликвидирована. В апреле 2017 года в результате данной ликвидации 40% акций или 2000 штук компании Severstal Export GmbH перешли ПАО Северсталь. В результате доля ПАО "Северсталь" в уставном капитале компании составила 100%.

В июне была совершена реорганизация в форме присоединения ООО «ССМ-Тяжмаш», ООО «Северсталь-Проект» к ООО «Северсталь-Промсервис» и переименования ООО «Северсталь-Промсервис» в ООО «Северсталь-Проект». В результате произошло увеличение стоимости финансового вложения Общества в ООО «Северсталь-Проект» (бывш. ООО «Северсталь-Промсервис») с 320 413 тыс. рублей на 1 434 778 тыс. рублей. В связи с вышеупомянутым произошло восстановление ранее созданного резерва под обесценение финансового вложения в уставный капитал ООО «ССМ-Тяжмаш» и ООО «Северсталь-Промсервис» в размере 374 691 тыс. рублей и 314 291 тыс. рублей соответственно.

В июле 2017 в результате реорганизации ООО «СпецМонтаж» в форме присоединения к ООО «Северсталь-Вторчермет» произошло увеличение стоимости финансового вложения Общества в ООО «Северсталь-Вторчермет» с 1 228 653 тыс. рублей на 1 813 150 тыс. рублей. В связи с вышеупомянутым произошло восстановление ранее созданного резерва под обесценение финансового вложения в уставный капитал ООО «СпецМонтаж» в размере 584 497 тыс. рублей.

В декабре 2017 были созданы две дочерние компании ПАО «Северсталь» со 100 % долей владения: ООО «Северсталь Диджитал» и ООО «Северсталь-СКИФ».

Наименование дочерних организаций	31.12.2017			31.12.2016		
	Доля в УК, %%	Стоимость вложений, тыс.руб.	Сумма резерва	Доля в УК, %%	Стоимость вложений, тыс.руб.	Сумма резерва
ООО "Холдинговая Горная Компания"	100,00%	145 400 864	-	100,00%	145 400 864	-
Uproft Limited	100,00%	29 707 190	29 707 190	100,00%	29 707 190	29 707 190
Severstal Export GmbH	100,00%	9 308 439	-	60,00%	6 005 310	-
ОАО "Северсталь-метиз"	100,00%	6 758 223	-	100,00%	6 758 223	-
SIA Severstal-Distribution	100,00%	3 626 820	-	100,00%	3 626 820	-
ЗАО "НЕВА-МЕТАЛЛ"	100,00%	3 500 000	-	100,00%	3 500 000	-
ЗАО "Ижорский трубный завод"	100,00%	2 075 138	-	100,00%	2 075 138	-
ООО "Северсталь-Вторчермет"	72,45%	1 813 150	476 659	72,45%	1 228 653	476 659
ООО "Северсталь ТПЗ-Шексна"	100,00%	1 762 629	-	100,00%	1 762 629	-
ООО "Северсталь-Проект" (бывш. ООО "Северсталь-Промсервис")	100,00%	1 434 778	-	100,00%	320 413	314 291
АО "Северсталь Дистрибуция"	100,00%	1 300 329	-	100,00%	1 300 329	-
ООО "Авиапредприятие "Северсталь"	100,00%	988 300	288 089	100,00%	988 300	288 089
АО "Северсталь-СМЦ-Всеволожск"	69,60%	780 399	720 144	69,60%	780 399	720 144
АО "Северсталь-Сортовой завод Балаково"	100,00%	500 003	-	100,00%	500 003	-
ЗАО "ВТОРЧЕРМЕТ"	85,59%	405 157	405 157	85,59%	405 157	405 157
ОАО "Домнаремонт"	100,00%	394 156	319 672	100,00%	394 156	319 672
ЗАО "Северсталь Стальные Решения"	100,00%	100 000	100 000	100,00%	100 000	100 000
ОАО "Архангельский Втормет"	75,00%	84 872	84 872	75,00%	84 872	84 872
ОАО "Северсталь-инфоком"	100,00%	56 554	-	100,00%	56 554	-
ЗАО "Северсталь Дистрибуция"	100,00%	50 821	-	100,00%	50 821	-
АО "КО ВНИИМЕТМАШ"	55,05%	24 322	-	55,05%	24 322	-
ОАО "Управление механизации-1"	75,18%	7 002	-	75,18%	7 002	-
SEVERSTAL EXPORT MIAMI CORP.	100,00%	2 602	-	100,00%	2 602	-
ООО "Северсталь Диджитал"	100,00%	100	-	0,00%	-	-
ООО "Северсталь-Скиф"	100,00%	100	-	0,00%	-	-
ООО "Северсталь-Центр Единого Сервиса"	100,00%	10	-	100,00%	10	-
ООО "Северсталь-Проект" (реорганизован)	-	-	-	100,00%	57 647	-
ООО "ССМ-Тяжмаш"	-	-	-	100,00%	1 056 718	374 691
ООО "СпецМонтаж"	-	-	-	100,00%	584 497	584 497
Severstal Trade GmbH	-	-	-	100,00%	1 864 212	-
ИТОГО		210 081 958	32 101 783		208 642 841	33 375 262

Корпоративные облигации

Общество владеет рядом крупных корпоративных облигаций. В отчетности данные по корпоративным облигациям отражены в прочих долгосрочных финансовых вложениях (строка 11702 Баланса).

тыс.руб.

Наименование организаций	ЕСК эмитента	Валюта	Процентная ставка	Стоимость на 31.12.2016	Поступление/выбытие за период	Изменение рыночной стоимости/дооценка +/- уценка -	Переоценка RUB/USD, +	Переоценка RUB/USD, -	Стоимость на 31.12.2017
SB CAPITAL S.A.	10122239	USD	6,125	2 544 836	-	7 108	173 153	-301 451	2 423 646
GPN CAPITAL S.A.	10129812	USD	6	1 778 855	-	67 020	123 324	-213 488	1 755 711
GPN CAPITAL S.A.	10129812	USD	4,376	1 717 173	-	52 876	119 062	-205 710	1 683 401
ROSNEFT INTERNATIONAL FIN	10129833	USD	4,2	2 784 535	-	58 422	191 516	-331 810	2 702 663
GAZ CAPITAL S.A.	10130493	USD	6,51	524 760	-	-480	35 600	-61 726	498 154
GAZ CAPITAL S.A.	10130493	USD	4,95	2 037 035	-	28 756	139 301	-241 619	1 963 473
ИТОГО				11 387 194	-	213 702	781 956	-1 355 804	11 027 048

Право требования

В отчетном году Обществом была заключена сделка по приобретению прав требования по долговым обязательствам ООО «Металл-групп» в размере более 12 млрд. рублей от ГПБ (АО) и ООО «Прайм Инвест» за 6 млрд рублей. Долговые обязательства были обеспечены залогом 100 % долей ООО «Металл-групп» и залогом его имущества. Данная операция отражена в долгосрочных активах Баланса в строке 11702 «Прочие финансовые вложения».

4.1.4. Прочие внеоборотные активы

Показатель включает авансы выданные поставщикам и подрядчикам по договорам, связанным со строительством или приобретением внеоборотных активов, расходы на неоконченные работы НИОКР, расходы на программное обеспечение, дополнительные расходы по полученным кредитам и займам, плату за приобретение прав на пользование земельными участками.

На отчетную дату сумма таких авансов составила 866 млн. рублей, сумма расходов на НИОКР – 62 млн. руб., расходов на программное обеспечение – 8 381 млн. руб., дополнительных расходов по заемным средствам – 634 млн. руб., плату за приобретение прав на пользование земельными участками – 3 млн. руб.

4.1.5. Прочие оборотные активы

Показатель включает выплаты по договорам страхования, пусконаладочные расходы по освоению новых производств и агрегатов, расходы по подготовительным работам к производству сезонного характера, расходы на получение лицензий, сертификацию и другие аналогичные расходы, которые исходя из принципа соответствия расходов и доходов, понесены в отчетном периоде, но относятся к будущим периодам, в которых предполагается получить экономические выгоды.

4.1.6. Запасы

Запасы (строка 1210 Бухгалтерского баланса) по состоянию на 31.12.2017 приведены в балансе с учетом резервов под снижение стоимости.

Резерв под снижение стоимости сырья и материалов создан в отношении неликвидных запасов.

Движение резерва под снижение стоимости запасов за 2017 год:

- начислено: 915 млн. руб.
- восстановлено: 861 млн. руб.

4.1.7. Дебиторская задолженность

Показатели дебиторской задолженности по состоянию на 31.12.2017 приведены в представленной отчетности с учетом резерва по сомнительным долгам.

Движение резерва по сомнительным долгам за 2017 год:

- начислено: 81 млн. руб.,
- использовано: 2 млн. руб.,
- восстановлено: 176 млн. руб.

Расшифровка прочей дебиторской задолженности

тыс. руб.

Наименование показателя	31.12.2017		31.12.2016	
	Сумма задолженности	Сумма резерва	Сумма задолженности	Сумма резерва
Прочая дебиторская задолженность	5 869 939	3 977 731	5 904 715	3 975 587
Прочая дебиторская задолженность (платежи по которой ожидаются в течение 12 месяцев после отчетной даты)	5 819 249	3 977 731	5 814 318	3 975 587
в том числе:				
расчеты с бюджетом по НДС	106 059	-	21 002	-
НДС в расчетах (по авансам полученным, по неурегулированным актам налоговых проверок и т.п.)	515 084	-	812 197	-
расчеты по налогу на прибыль, в т. ч. не урегулированная в судебном порядке задолженность по штрафам и пеням	786	-	73 365	-
расчеты по договору о создании консолидированной группы налогоплательщиков	1 013 666	-	391 232	-
зadolженность по финансовым вложениям ЗАО "Международный Промышленный Банк"*:	3 967 886	3 967 886	3 967 886	3 967 886
в том числе:				
депозитный счет	3 880 000	3 880 000	3 880 000	3 880 000
проценты	87 886	87 886	87 886	87 886
расчеты с субабонентами	360	-	4 117	-

Наименование показателя	31.12.2017		31.12.2016	
	Сумма задолженности	Сумма резерва	Сумма задолженности	Сумма резерва
Прочая дебиторская задолженность (платежи по которой ожидаются более чем через 12 месяцев после отчетной даты)	50 690	-	90 397	-
в том числе:				
расчёты с персоналом за приобретенное жилье	49 264	-	46 224	-
расчёты с персоналом по займам и ссудам	1 424	-	2 029	-
расчёты по штрафам и претензиям	2	-	182	-

*- задолженность по депозитным вкладам и процентам, начисленным на сумму депозитов. Отражена в составе прочей дебиторской задолженности в связи с началом процесса ликвидации ЗАО «Международный Промышленный Банк»

4.1.8. Капитал

На отчетную дату уставный капитал Общества составляет 8 377 187 рублей. Уставный капитал разделен на 837 718 660 обыкновенных именных акций номинальной стоимостью 0,01 рубля каждая.

Добавочный капитал включает в себя прирост стоимости внеоборотных активов за счет их переоценки, проведенной по Постановлениям Правительства РФ до 1998 года, а также эмиссионный доход по дополнительным выпускам обыкновенных акций общества в 2006 году.

Прибыль на акцию

Базовая прибыль отчетного периода равна прибыли отчетного периода (строка 2400 Отчета о финансовых результатах).

Год	Дата	Количество акций в обращении по данным реестра акционеров	Период нахождения в обращении, мес.	Средневзвешенное количество акций в обращении	Базовая прибыль (убыток) отчетного периода, руб.	Базовая прибыль (убыток) на акцию, руб.
2016	31.12.2016	837 718 660	12	837 718 660	84 704 167 800	101,11
2017	31.12.2017	837 718 660	12	837 718 660	130 178 855 000	155,40

Общество не имеет конвертируемых ценных бумаг и договоров, указанных в пункте 9 Методических рекомендаций по раскрытию информации о прибыли, приходящейся на одну акцию (утверждены Приказом МФ РФ от 21.03.2000 № 29н).

Дивидендная политика

В соответствии со ст. 8 п. 8.6 Устава ПАО «Северсталь», Общество вправе по результатам первого квартала, полугодия, девяти месяцев финансового года и (или) по результатам финансового года принимать решения (объявлять) о выплате дивидендов по размещенным акциям.

Форма и порядок выплаты, а также размер дивидендов определяется решением Общего собрания акционеров. При этом размер дивидендов по результатам первого квартала, полугодия, девяти месяцев финансового года и (или) по результатам финансового года, определенный решением Общего собрания акционеров, не может быть выше рекомендованного Советом директоров Общества.

Срок выплаты дивидендов – не более 60 дней со дня принятия решения о выплате дивидендов. Выплата дивидендов в установленный срок производится лицам, в отношении которых имеется полный комплект документов, необходимых для выплаты.

Право на получение дивидендов имеют все акционеры, зарегистрированные в реестре акционеров по состоянию на дату составления списка акционеров, имеющих право на участие в собрании акционеров, на котором принято решение о выплате дивидендов.

Сведения по объявленным дивидендам по акциям Общества в течение 2017 года:

Период выплаты	Количество акций	Дивиденды на акцию, руб.	Сумма дивидендов, руб.
2016 (годовые)	837 718 660	27,73	23 229 938 441,80
2017 (промежуточные, по итогам 1 квартала)	837 718 660	24,44	20 473 844 050,40
2017 (промежуточные, по итогам 1 полугодия)	837 718 660	22,28	18 664 371 744,80
2017 (промежуточные, по итогам 9 месяцев)	837 718 660	35,61	29 831 161 482,60
Итого начислено в 2017 году			92 199 315 719,60

4.1.9. Займы и кредиты полученные

Сведения об обязательствах Общества по кредитам и займам

тыс. руб.

Наименование банка / займодавца	Вид обязательств	Остаток на 31.12.2017	Остаток на 31.12.2016
Abigrove Limited*	Долгосрочные	25 920 090	12 131 380
	Краткосрочные	-	-
	Проценты к уплате	21 630	15 670
ПАО "СБЕРБАНКА РОССИИ"	Долгосрочные	-	-
	Краткосрочные	-	-
	Проценты к уплате	493	-
ООО "Холдинговая Горная Компания"*	Долгосрочные	-	-
	Краткосрочные	27 573 907	-
	Проценты к уплате	36 362	-
Cambay Services Limited*	Долгосрочные	1 317 503	-
	Краткосрочные	-	-
	Проценты к уплате	1 527	-
Societe Generale	Долгосрочные	-	-
	Краткосрочные	-	-
	Проценты к уплате	1 084	-
Holdgrove Limited*	Долгосрочные	-	-
	Краткосрочные	-	13 734 341
	Проценты к уплате	-	17 135
Lybica Capital B.V.**	Долгосрочные	-	76 251 179
	Краткосрочные	-	-
	Проценты к уплате	-	10 750
Lybica Holding B.V.**	Долгосрочные	-	5 113 455
	Краткосрочные	-	-
	Проценты к уплате	-	5 746
Melsonda Holdings Limited*	Долгосрочные	16 076 130	-
	Краткосрочные	-	2 955 513
	Проценты к уплате	11 011	6 662
Uproft Limited*	Долгосрочные	-	-
	Краткосрочные	-	3 033
	Проценты к уплате	-	13
АО "ИНГ БАНК (ЕВРАЗИЯ)"	Долгосрочные	-	-
	Краткосрочные	-	-
	Проценты к уплате	3 804	3 789
АО КБ "СИТИБАНК"	Долгосрочные	-	-
	Краткосрочные	-	-
	Проценты к уплате	6 357	6 712

Наименование банка / займодавца	Вид обязательств	Остаток на 31.12.2017	Остаток на 31.12.2016
АО "Райффайзенбанк"	Долгосрочные	-	-
	Краткосрочные	3 377	2 985
	Проценты к уплате	-	-
АКБ "РОСБАНК" (ПАО)	Долгосрочные	-	-
	Краткосрочные	-	-
	Проценты к уплате	1 231	1 293
JP Morgan Chase Bank	Долгосрочные	-	-
	Краткосрочные	-	-
	Проценты к уплате	7 435	6 280
STEEL CAPITAL S.A	Долгосрочные	65 321 564	71 737 156
	Краткосрочные	31 600 622	36 041 663
	Проценты к уплате	1 223 276	1 328 716
АО "КО ВНИИМЕТМАШ"*	Долгосрочные	-	117 200
	Краткосрочные	126 545	-
	Проценты к уплате	107	371
АО "Карельский окатыш"**	Долгосрочные	-	14 950 000
	Краткосрочные	29 767 959	13 957 000
	Проценты к уплате	37 984	47 127
Severstal Export GmbH*	Долгосрочные	-	-
	Краткосрочные	-	2 729 560
	Проценты к уплате	-	5 687
ООО "Северсталь-инфоком софт"*	Долгосрочные	-	-
	Краткосрочные	16 000	9 000
	Проценты к уплате	14	19
ИТОГО		199 076 098	251 189 435

* - предприятия являются связанными сторонами по отношению к Обществу (подробней см. п. 5.3)

** - предприятия ликвидированы в 2017 году

Неиспользованные кредитные линии

Неиспользованные долгосрочные гарантированные банковские кредитные линии на 31.12.2017 г. составляют 61 760 млн. рублей.

Наряду с банковскими кредитными линиями, на 31 декабря 2017 года у Общества есть возможность привлечь дополнительные денежные средства по договорам займов со связанными сторонами Общества с общим лимитом 137 728 млн. рублей.

4.2. Пояснения к отдельным статьям отчета о финансовых результатах

Данные о продажах и связанных с ними расходах и прибыли по видам продаж за 2017 и 2016 годы

тыс. руб.

Наименование показателя	Выручка нетто	Себестоимость продаж	Коммерческие расходы	Прибыль (убыток) от продаж
Код строки отчета о финансовых результатах	2110	2120	2210	2200
	2017 год			
Продажи товарной продукции в РФ	216 259 900	(155 242 104)	(10 491 444)	50 526 352
Продажи товарной продукции на экспорт	119 448 504	(84 743 788)	(6 793 843)	27 910 873
Прочие продажи товаров, работ, услуг	23 548 909	(20 999 906)	(1 393)	2 547 610
Предоставление имущества в аренду	273 101	(248 248)	-	24 853
Управленческие расходы (стр. 2220)	-	-	-	(11 745 838)
Итого за 2017 год	359 530 414	(261 234 046)	(17 286 680)	69 263 850
	2016 год			
Продажи товарной продукции в РФ	192 682 774	(126 104 386)	(9 922 473)	56 655 915
Продажи товарной продукции на экспорт	91 807 032	(65 340 364)	(4 752 214)	21 714 454
Прочие продажи товаров, работ, услуг	20 545 846	(18 735 211)	(960 787)	849 848
Предоставление имущества в аренду	270 662	(220 427)	-	50 235
Управленческие расходы (стр. 2220)	-	-	-	(11 396 910)
Итого за 2016 год	305 306 314	(210 400 388)	(15 635 474)	67 873 542

Операционная деятельность Общества осуществляется в Северо-западном Федеральном Округе и преимущественно связана с производством стального металлопроката. Руководство Общества относит активы, обязательства и капитальные вложения к одному отчетному сегменту.

Расшифровка прочих доходов и расходов

тыс. руб.

Наименование показателя	2017 год		2016 год	
	Расходы	Доходы	Расходы	Доходы
	стр. 2350	стр. 2340	стр. 2350	стр. 2340
Штрафные санкции	(3 527 222)	97 618	(271 468)	172 023
Продажа покупных материалов	(2 962 814)	3 178 155	(2 387 044)	2 619 866
Курсовые разницы	(2 019 780)	-	(430 556)	39 638 939
Результат по операциям покупки/продажи валюты	(1 713 370)	-	(487 816)	-
Налог на имущество и земельный налог	(1 581 357)	-	(1 571 908)	-
Активы, (переданные) / полученные безвозмездно	(1 469 719)	149 941	(2 763 221)	243 821
Списание внеоборотных активов	(1 000 185)	150 408	(718 945)	18 772
Скидки, вознаграждения полученные/предоставленные	(856 860)	-	(651 320)	405 775
Продажа ценных бумаг	(727 339)	724 842	(4 344 854)	4 339 741
Списание материально-производственных запасов	(417 792)	26 084	(144 481)	399 655
Продажа основных средств	(416 959)	721 698	(94 563)	158 428
Дополнительные расходы по кредитам и займам	(317 834)	-	(256 441)	-
Прибыль/убытки прошлых лет	(282 813)	-	-	166 395
Резервы	(251 640)	1 375 381	(2 503 381)	629 212
Расходы на социальную сферу	(248 372)	-	(213 039)	-
Расходы на персонал	(200 502)	-	(255 235)	-
Прочие налоги	(190 610)	-	(427 194)	-
Продажа прочего имущества	(166 770)	155 051	(83 692)	174 180
Расходы по содержанию законсервированных объектов	(68 004)	-	(70 059)	-
Услуги кредитных организаций	(42 109)	-	(77 416)	-
Излишки / (недостачи) имущества	(32 955)	113 845	(78 649)	44 861
Списание дебиторской задолженности	(3 652)	-	(2 829)	-
Другие прочие (расходы) / доходы	(543)	1 215	(10 406)	805
Погашение списанной кредиторской задолженности	(329)	-	-	-
Уступка прав требования	(270)	270	(12 732)	10 822
Списание финансовых вложений	-	-	-	-
Расходы/доходы по ликвидированным подразделениям	-	33 315 695	-	-
Уценка / доценка активов	-	14 718	-	1 897
Списание кредиторской задолженности	-	22 560	-	21 699
Итого прочие (расходы) / доходы	(18 499 800)	40 047 481	(17 857 249)	49 046 891

В 2016 году с целью ограничения (хеджирования) возможных потерь (убытков) Общество совершило операцию с финансовыми инструментами срочных сделок, чтобы минимизировать риски возникновения убытков при изменении курса доллара США по отношению к рублю – валютный своп (swap). Базовым активом является иностранная валюта (доллар США). При закрытии сделки «своп» в отчетном году Обществом получены убытки в размере 1,9 млрд. рублей.

Даты платежа в соответствии с соглашением	Наименование банка	Тип сделки	Общество платит, руб.	Общество получает, доллары США
31.03.2017	ПАО "Банк ВТБ"	своп	6 845 000 000	100 000 000
31.03.2017	ПАО "Банк ВТБ"	своп	3 806 108 460	55 209 000
		ИТОГО	10 651 108 460	155 209 000

Свернутые денежные потоки по сделкам «своп» отражены в строке 4329 «Прочие платежи по финансовой деятельности».

4.3. Формирование текущего налога на прибыль

Текущий налог на прибыль, начисленный в бухгалтерском учете за 2017 год (строка 2410 Отчета о финансовых результатах, далее Форма 2) в сумме 6 542 млн. руб., определен в соответствии с ПБУ 18/02: условный расход по налогу на прибыль в сумме 29 208 млн. руб. уменьшается на сумму изменения отложенных налоговых активов (строка 2450 Формы 2), уменьшается на сумму изменения отложенных налоговых обязательств (строка 2430 Форма 2) и уменьшается на сумму постоянных налоговых активов (строка 2421 Формы 2).

Уменьшение за отчетный период отложенных налоговых активов (строка 2450 Формы 2) в сумме 8 040 млн. руб. включает в себя налог, исчисленный с разниц, связанных с различным порядком принятия к учету доходов и расходов в бухгалтерском и налоговом учете, временно уменьшающих налогооблагаемую прибыль.

Уменьшение отложенных налоговых активов в основном обусловлено использованием ранее полученного налогового убытка на сумму 8 404 млн. рублей.

В отчетном периоде признан отложенный налоговый актив:

- в сумме 72 млн. рублей по временной разнице по приобретению краткосрочных корпоративных облигаций;
- в сумме 39 млн. рублей по временной разнице по начислению резерва по финансовым вложениям (векселям для расчетов) в связи с процедурой банкротства в отношении эмитента ценных бумаг;
- в сумме 18 млн. рублей по временной разнице по начислению условных обязательств на неиспользованные отпуска;
- в сумме 18 млн. рублей по временной разнице по приобретению и выбытию долей в уставном капитале других организаций (выбытие доли компании Severstal Trade по причине ликвидации; приобретение доли компании Todlem);
- в сумме 14 млн. рублей по временной разнице по начислению условных обязательств на годовой бонус сотрудникам Общества;
- в сумме 7 млн. рублей по временной разнице, возникшей в результате различий в оценке резервов по сомнительным долгам по дебиторской задолженности Общества.

Увеличение за период отложенных налоговых обязательств (строка 2430 Формы 2) в сумме 231 млн. руб. в основном обусловлено ростом расходов будущих периодов по привлечению финансирования и разницы в оценке основных средств и незавершенного строительства в бухгалтерском учете по сравнению с налоговой оценкой за счет применения нелинейного метода начисления амортизации в налоговом учете и за счет амортизационной премии.

Постоянные налоговые активы (строка 2421 Формы 2) в сумме 14 395 млн. руб. отражают налог с тех разниц, которые повлияли на бухгалтерскую прибыль в 2017 году и уже не отразятся на платежах по налогу на прибыль в следующих налоговых периодах.

Основными факторами, обусловившими возникновение постоянного налогового обязательства, являются:

- использование убытка консолидированной группой налогоплательщиков в сумме 18 023 млн. руб. (налоговый эффект: 3 605 млн. руб.);
- расходы, которые не принимаются в целях налогообложения прибыли, такие как расходы на благотворительность и безвозмездную передачу активов, расходы на персонал составили 1 944 млн. руб. (налоговый эффект: 389 млн. руб.);
- расходы, не принимаемые в целях налогообложения прибыли в виде начисления условных обязательств по налогам и сборам, штрафных санкций по налогам к уплате и прочих непринимаемых расходов составили 3 632 млн. руб. (налоговый эффект: 726 млн. руб.).

Постоянный налоговый актив возник в сумме 19 296 млн. рублей в основном за счет полученных дивидендов, сумма которых составила 60 915 млн. рублей (налоговый эффект: 12 183 млн. рублей), полученных доходов в результате ликвидации дочерней компании Severstal Trade, сумма которых составила 33 316 млн. рублей (налоговый эффект: 6 663 млн. рублей) и восстановления резерва под обесценения ФВ, сумма которого составила 1 360 млн. рублей (налоговый эффект: 272 млн. рублей).

4.4. Пояснения к отдельным статьям «Пояснения к бухгалтерскому балансу и отчету о финансовых результатах»

В дополнение к раскрытым в разделе 8 «Обеспечения обязательств» поручительствам выданным, относящимся к полученным займам и кредитам, сумма выданных поручительств, относящихся к неиспользованным кредитным линиям, составляет на 31.12.2017 г. 13,2 млрд. руб.

4.5. Пояснения к отдельным статьям «Отчет о движении денежных средств»

Выручка, оплаченная неденежными средствами

В качестве оплаты за продукцию (товары, работы, услуги) Обществом применяются как денежные, так и неденежные средства (банковские векселя), а также встречные обязательства, которые погашаются зачетом требований. При этом порядок расчета выручки от продаж не зависит от формы расчетов.

В 2017 году Обществом принимались в качестве оплаты (либо аванса) банковские векселя от 9 покупателей на общую сумму 668 948 тыс. руб. (в 2016 году на общую сумму 1 741 530 тыс. руб.).

Расчеты со связанными сторонам с использованием банковских векселей в качестве средств платежа за реализованные товары (работы, услуги) в отчетном году не осуществлялись.

Расчеты с покупателями посредством проведения зачета встречных требований в 2017 году проводились с 84 организациями на общую сумму 2 014 056 тыс. руб. (в 2016 г. на общую сумму 1 545 905 тыс. руб.), из них расчёты со связанными сторонами на сумму 2 578 тыс. руб.: ООО «РУТГЕРС СЕВЕРТАР» – 2 208 тыс. руб., ОАО «Домнаремонт» – 278 тыс. руб., ООО «Новый Импульс-50» – 92 тыс. руб.

Расчеты с поставщиками неденежными средствами

За отчетный период поставщикам и подрядчикам в качестве оплаты переданы векселя третьих лиц общей стоимостью 690 988 тыс. руб. (в 2016 году – 666 656 тыс. руб.).

Расчеты со связанными сторонам с использованием банковских векселей в качестве средств платежа за полученные товары (работы, услуги) в отчетном году не осуществлялись.

Векселя, используемые в качестве средства расчетов, приобретались и передавались поставщикам по номиналу.

5. Специальные пояснения

Общество не ведет совместной деятельности и не заключало соглашений о разделе продукции с другими юридическими лицами. Общество не намерено в обозримом будущем прекращать деятельность и проводить реорганизацию.

5.1. События после отчетной даты

В период между отчетной датой и датой подписания бухгалтерской отчетности произошли события, которые могли бы оказать влияние на финансовое состояние, движение денежных средств или результаты деятельности Общества:

1. Совет директоров Общества рекомендовал выплатить дивиденды по итогам 12 месяцев, закончившихся 31 декабря 2017 года, в размере 27,72 руб. на акцию.
2. Привлечены краткосрочные заемные средства в виде двух займов от АО «Карельский окатыш» в общей сумме 38 819 млн.руб. Погашены краткосрочные займы АО «Карельский окатыш» в сумме 36 659 млн.руб.
3. Привлечены краткосрочные заемные средства в виде займа от ООО «Холдинговая Горная Компания» в общей сумме 2 911 млн.руб. Погашен краткосрочный займ ООО «Холдинговая Горная Компания» в сумме 1 343 млн.руб.
4. Привлечены долгосрочные заемные средства в виде займа от Melsonda Holdings Ltd в размере 9 млн. долларов США. Погашены привлеченные долгосрочные заемные средства в виде займа от Melsonda Holdings Ltd в размере 50 млн. долларов США.
5. Привлечены долгосрочные заемные средства в виде займа от Severstal Export GmbH в размере 12 млн. долларов США.
6. В рамках нового договора привлечены долгосрочные заемные средства в виде займа от Melsonda Holding Limited на сумму 54 млн. долларов США. Лимит по данному договору составляет 500 млн. долларов США.
7. Заключен договор на предоставление в пользу банка ING Belgium NV/SA гарантии возмещения потерь по договору об уступке прав требования и их обслуживании, заключаемому между банком ING Belgium NV/SA и компаниями SIA «Severstal Distribution», Severstal Distribution Sp.z.o.o. Сумма договора – составляет 100 млн. евро.

5.2. Условные факты хозяйственной деятельности

По состоянию на 31 декабря 2017 года у Общества имелись фактические и потенциальные условные требования на сумму приблизительно 139 млн. рублей.

Руководство Общества не согласно с предъявленными требованиями и предпринимает все необходимые шаги для защиты своей позиции. У руководства нет возможности оценить окончательный результат исков и возможный отток финансовых ресурсов, связанный с урегулированием данных исков, если таковой окажется необходимым.

5.3. Информация о связанных сторонах

Список основных аффилированных лиц на 31.12.2017 года размещён в сети «Интернет» по адресу: <http://www.severstal.com/files/2782/document21345.pdf>

В течение 2017 года было изменено наименование связанной стороны:
ЗАО «Ижорский трубный завод» на АО «Ижорский трубный завод»;
ЗАО «Нева-металл» на АО «Нева-металл»";
АО «Редаелли ССМ» на АО «Северсталь канаты».

Вознаграждения основному управленческому персоналу

С января 2015 года основные управленческие услуги оказывает АО «Северсталь Менеджмент». В таблице "Закупки у связанных сторон" указано вознаграждение АО «Северсталь Менеджмент».

Размер краткосрочных вознаграждений, начисленных основному управленческому персоналу Общества за 2017 год, включая оплату труда за отчетный период, начисленные на нее налоги и иные обязательные платежи в соответствующие бюджеты и внебюджетные фонды, ежегодный оплачиваемый отпуск за работу в отчетном периоде и т.п. платежи в пользу основного управленческого персонала, составил 16 100 тысяч рублей (в 2016 году – 10 356 тысяч рублей). Долгосрочные вознаграждения отсутствуют.

Займы, полученные от связанных сторон

тыс. руб.

Наименование	Описание связанной стороны	Задолженность по займу на 31.12.2015	Получение займа и начисление процентов	Рекласс из/в долгосрочной задолженности в/из краткосрочную	Погашение займа и выплата процентов	Курсовые разницы	Задолженность по займу на 31.12.2016
Краткосрочные займы		116 156 592	150 752 322	12 722 748	(228 246 606)	(17 892 180)	33 492 876
АО "Карельский окатыш"	пкдз	-	56 510 277	(7 600 000)	(34 910 511)	-	13 999 766
Severstal Export GmbH	дп	-	1 042 969	3 099 509	(1 309 524)	(97 707)	2 735 247
АО "КО ВНИИМЕТМАШ"	дп	90 628	15 302	(93 921)	(12 009)	-	-
Severstal Trade GmbH	дп	15 951 012	7 778 936	-	(20 579 023)	(3 150 925)	-
Uproft Limited	дп	223	4 799	3 247	(4 795)	(428)	3 046
Melsonda Holdings Limited	пкдз	-	6 662	2 955 513	-	-	2 962 175
Holdgrove Limited	пкдз	34 019	455 994	14 358 400	(438 207)	(658 730)	13 751 476
Lybica Capital B.V.**	пкдз	-	84 033 227	-	(81 291 897)	(2 730 580)	10 750
Lybica Holding B.V.**	пкдз	100 077 692	833 582	-	(89 654 104)	(11 251 424)	5 746
ООО "Северсталь-инфоком софт"	пкдз	3 018	5 982	-	-	-	9 000
Abigrove Limited	пкдз	-	64 592	-	(46 536)	(2 386)	15 670
Долгосрочные займы		23 153 883	128 690 282	(12 722 750)	(19 966 957)	(10 586 493)	108 567 965
АО "Карельский окатыш"	пкдз	-	7 515 016	7 600 000	(160 656)	1	14 954 361
Severstal Export GmbH	дп	-	3 199 715	(3 099 509)	-	(100 206)	-
АО "КО ВНИИМЕТМАШ"	дп	-	86 205	93 921	(62 555)	-	117 571
Severstal Trade GmbH	дп	-	1 532 099	-	(1 503 790)	(28 309)	-
Uproft Limited	дп	195 098	58 175	(3 247)	(225 132)	(24 894)	-
Melsonda Holdings Limited	пкдз	-	9 537 327	(2 955 514)	(5 984 339)	(597 474)	-
Holdgrove Limited	пкдз	22 958 785	-	(14 358 401)	(5 534 110)	(3 066 274)	-
Abigrove Limited	пкдз	-	13 022 660	-	-	(891 280)	12 131 380
Lybica Capital B.V.*	пкдз	-	81 296 286	-	-	(5 045 107)	76 251 179
Lybica Holding B.V.	пкдз	-	12 442 482	-	(6 496 076)	(832 951)	5 113 455
ООО "Северсталь-инфоком софт"	пкдз	-	317	-	(299)	1	19

*- здесь и в последующих таблицах - описание связанной стороны: дп – дочернее предприятия, зп – зависимые предприятия, пкдз – предприятие, контролируемое дочерним / связанным предприятиям, псп – прочее связанное предприятие, относящиеся к той группе лиц, к которой принадлежит ПАО «Северсталь»

** - 22.07.2016 г. в рамках выделения новой организации (Lybica Capital B.V. из Lybica Holding B.V.) права и обязанности по займу от 19.06.2014 г. между Lybica Holding B.V. и ПАО «Северсталь» перешли на Lybica Capital B.V. 24.10.2016 г. в рамках соглашения о зачете займа между ПАО «Северсталь» и Lybica Capital B.V. был зачтен предшествующий краткосрочный займ и выдан новый долгосрочный.

тыс. руб.

Наименование	Описание связанной стороны *	Задолженность по займу на 31.12.2016	Получение займа и начисление процентов	Рекласс из/в долгосрочной задолженности и в/из краткосрочную	Погашение и выплата процентов	Курсовые разницы	Задолженность по займу на 31.12.2017
Краткосрочные займы		33 492 876	375 553 514	(2 967 730)	(348 729 497)	243 884	57 593 047
АО "Карельский окатыш"	пкдз	13 999 766	262 808 211	7 600 000	(254 602 034)	1	29 805 944
Severstal Export GmbH	дп	2 735 247	98 567	-	(2 712 356)	(121 458)	-
АО "КО ВНИИМЕТМАШ"	дп	-	44 854	121 485	(39 687)	-	126 652
ООО "Холдинговая горная компания"	дп	-	71 779 381	-	(44 169 112)	-	27 610 269
Uproft Limited	дп	3 046	18 836	-	(21 216)	(666)	-
Melsonda Holdings Ltd	пкдз	2 962 175	29 471 520	(16 076 216)	(16 080 359)	(266 109)	11 011
Holdgrove Limited	пкдз	13 751 476	5 892 205	-	(18 998 421)	(645 260)	-
Lybica Capital B.V.*	пкдз	10 750	236 595	-	(261 405)	14 060	0
Lybica Holding B.V.*	пкдз	5 746	5 075 896	5 387 001	(11 734 298)	1 265 655	(0)
ООО "Северсталь-инфоком софт"	пкдз	9 000	7 894	-	(880)	-	16 014
Cambay Services Ltd	пкдз	-	16 727	-	(15 293)	93	1 527
Abigrove Limited	пкдз	15 670	102 828	-	(94 436)	(2 432)	21 630
Долгосрочные займы		108 567 965	28 911 309	2 967 730	(102 352 941)	5 219 746	43 313 809
АО "Карельский окатыш"	пкдз	14 954 361	8 695 639	(7 600 000)	(16 050 000)	-	-
Severstal Export GmbH	дп	-	1 746 726	-	(1 724 118)	(22 608)	-
АО "КО ВНИИМЕТМАШ"	дп	117 571	21 018	(121 485)	(17 104)	-	-
Melsonda Holdings Ltd	пкдз	-	-	16 076 216	-	-	16 076 216
Cambay Services Ltd	пкдз	-	3 462 278	-	(2 196 521)	51 746	1 317 503
Abigrove Limited	пкдз	12 131 380	14 192 975	-	-	(404 265)	25 920 090
Lybica Capital B.V.*	пкдз	76 251 179	-	-	(82 111 019)	5 859 840	-
Lybica Holding B.V.*	пкдз	5 113 455	792 692	(5 387 001)	(254 179)	(264 967)	-
ООО "Северсталь-инфоком софт"	пкдз	19	(19)	-	-	-	-

* - компании ликвидированы в отчетном году

Закупки у связанных сторон

тыс. руб.

Наименование	Описание связанной стороны	Дебиторская (кредиторская) задолженность на 31.12.2015	Оплата за отчетный год	Закупки за отчетный год (включая НДС)	Дебиторская (кредиторская) задолженность на 31.12.2016
ОАО "Домнаремонт"	дп	(70 582)	100 529	32 931	(2 984)
ООО "Издательский дом "Череповец"	псп	(6 295)	77 047	78 099	(7 347)
АО "Оленегорский горно-обогатительный комбинат"	пкдз	(553 085)	9 948 119	9 697 501	(302 467)
ОАО ТКЗ "Красный котельщик"	псп	1 534	22 284	21 924	1 894
ПАО "Силовые машины"	псп	(474)	14 924	15 102	(652)
АО "Воркугауголь"	пкдз	(1 370 571)	20 879 378	20 278 919	(770 112)
АО "Карельский окатыш"	пкдз	(1 086 476)	18 103 421	17 653 671	(636 726)
ООО "ПАРТНЁР"	псп	(2)	10 006	10 004	-
АО "Северсталь Дистрибуция"	дп	(13 845)	162 411	158 226	(9 660)
ЗАО "Нева-металл"	дп	(16 497)	229 377	216 118	(3 238)
ООО "Северсталь-Холдинг"	псп	-	2 360	2 360	-
ЗАО "Ижорский трубный завод"	дп	(9 846)	128 994	132 563	(13 415)
ООО "Промышленная экспертиза"	псп	(10 918)	31 048	32 596	(12 466)
ООО "Авиапредприятие "Северсталь"	дп	(512)	6 896	6 811	(427)
ООО "ССМ-Тяжмаш"	дп	(490 924)	569 921	86 172	(7 175)
ООО "Северсталь-Инвест СПб"	псп	(402)	5 142	4 740	-
АО "Северсталь Менеджмент"	пкдз	(435 229)	5 764 722	5 820 472	(490 979)
ОАО "НПО ЦКТИ"	псп	(1 495)	6 319	1 378	3 446
ООО "Новый Импульс-50"	псп	-	296	372	(76)
ООО "Издательский дом-Принт"	псп	(334)	9 143	9 296	(487)
ОАО "Северсталь-метиз"	дп	(23 548)	176 574	157 825	(4 799)
ЗАО "Северсталь Дистрибуция"	дп	-	3 646	3 646	-
ООО "ЕРС медиа"	псп	(59)	940	881	-
ООО "Сталепрокатчик"	пкдз	(3 338)	16 411	15 334	(2 261)
ОАО "Северсталь-инфоком"	дп	(33 072)	392 296	388 919	(29 695)
ООО "Северсталь-Проект"	дп	(131 835)	902 633	913 709	(142 911)
Severstal Export GmbH	дп	(1 139)	1 004	(135)	-
САНО "Хоккейный клуб "Северсталь"	псп	-	951 316	943 410	7 906
АО "КО ВНИИМЕТМАШ"	дп	(14 378)	46 339	40 669	(8 708)
ООО "Единая рекламная служба"	псп	-	44	32	12
АО "Эр Ликид Северсталь"	зп	(399 458)	4 531 759	4 508 156	(375 855)
ООО "ТТ-Трэвел"	псп	-	150	150	-
ООО "Северсталь-Гонварри-Калуга"	псп	(3 710)	19 118	24 367	(8 959)
ООО "Северсталь-Центр Единого Сервиса"	дп	(48 915)	386 206	368 286	(30 995)
ООО "Течи Рус"	псп	(5 177)	96 993	100 467	(8 651)
ООО "Северсталь-Вторчермет"	дп	(405 072)	21 032 944	20 226 327	401 545
АО "Северсталь-СМЦ-Всеволожск"	дп	(2 964)	35 324	32 845	(485)
ООО "Руггерс Севертар"	псп	-	129 941	141 610	(11 669)
ООО "Силовые машины - Тошиба. ВТ"	псп	-	47 224	47 802	(578)
ООО "Северсталь-Промсервис"	дп	(11 153)	59 700	52 957	(4 410)
ООО "ЮниФенс"	пкдз	(9 479)	68 454	59 118	(143)
ООО "Северсталь ТПЗ-Шексна"	дп	(180 552)	1 175 508	1 087 969	(93 013)
ООО "УПТС-Воркуга"	пкдз	6	124	130	-
АО "Северсталь-Сортовой завод Балаково"	дп	(792 384)	17 430 808	16 926 369	(287 945)
ООО "Северсталь-инфоком софт"	пкдз	(1 489)	12 408	14 253	(3 334)
ООО "Пять звезд"	псп	2 025	11 481	12 665	841
ООО "Депозитарий "Алгоритм"	псп	-	249	249	-
ЗАО "Вторчермет"	дп	(239)	239	-	-

Наименование	Описание связанной стороны	Кредиторская (дебиторская) задолженность на 31.12.2016	Оплата за отчетный год	Закупки за отчетный год (включая НДС)	Кредиторская задолженность на 31.12.2017
ОАО "Домнаремонт"	дп	(2 984)	222 997	220 176	(163)
ООО "ИЗДАТЕЛЬСКИЙ ДОМ "ЧЕРЕПОВЕЦЬ"	псп	(7 347)	77 617	80 707	(10 437)
АО "ОЛКОН"	пкдз	(302 467)	14 162 650	14 236 093	(375 910)
ОАО ТКЗ "Красный котельщик"	псп	1 894	12 437	14 331	-
ПАО "Силовые машины"	псп	(652)	576 766	46 563	529 551
АО "Воркутауголь"	пкдз	(770 112)	28 396 806	28 293 051	(666 357)
АО "КАРЕЛЬСКИЙ ОКАТЫШ"	пкдз	(636 726)	25 891 197	25 768 166	(513 695)
ОАО "КТЗ"	псп	-	4 316	4 316	-
ООО "ПАРТНЁР"	псп	-	10 696	10 696	-
АО "Северсталь Дистрибуция"	дп	(9 660)	216 535	213 744	(6 869)
АО "НЕВА-МЕТАЛЛ"	дп	(3 238)	176 754	197 527	(24 011)
АО "ИТЗ"	дп	(13 415)	155 981	157 634	(15 068)
ООО "Промэкспертиза"	псп	(12 466)	23 530	17 655	(6 591)
ООО "Авиапредприятие "Северсталь"	дп	(427)	5 432	5 404	(399)
ООО "Северсталь-Инвест СПб"	псп	-	4 835	4 835	-
АО "Северсталь Менеджмент"	пкдз	(490 979)	7 115 096	6 625 390	(1 273)
ОАО "НПО ЦКТИ"	псп	3 446	3 611	8 190	(1 133)
ООО "Новый Импульс-50"	псп	(76)	107	31	-
ОАО "Северсталь-метиз"	дп	(4 799)	132 326	133 832	(6 305)
ЗАО "Северсталь Дистрибуция"	дп	-	2 924	2 924	-
ООО "Сталепрокатчик"	псп	(2 261)	13 567	14 897	(3 591)
ОАО "Северсталь-инфоком"	дп	(29 695)	1 354 241	1 484 891	(160 345)
САНО "ХК "Северсталь"	псп	7 906	932 230	940 136	-
АО "КО ВНИИМЕТМАШ"	дп	(8 708)	42 231	39 517	(5 994)
ООО "ЕРС"	псп	12	375	756	(369)
Uproft Limited	дп	-	344	344	-
АО "Эр Ликид Северсталь"	зп	(375 855)	4 811 498	4 860 076	(424 433)
ООО "ТТ-Трэвел"	псп	-	1 496	1 496	-
ООО "Северсталь-Гонварри-Калуга"	псп	(8 959)	41 154	34 479	(2 284)
ООО "СЕВЕРСТАЛЬ-ЦЕС"	дп	(30 995)	422 632	391 637	-
ООО "Северсталь подъемные технологии"	пкдз	(8 651)	89 695	92 556	(11 512)
ООО "Северсталь-Вторчермет"	дп	401 545	28 459 382	28 714 935	145 992
АО "Северсталь-СМЦ-Всеволожск"	дп	(485)	37 784	38 168	(869)
ООО "РУТГЕРС СЕВЕРТАР"	псп	(11 669)	183 030	185 360	(13 999)
ООО "СМТТ"	псп	(578)	75 782	50 575	24 629
АО "Северсталь канаты"	пкдз	-	43	43	-
ООО "Северсталь-Проект"	дп	(154 496)	1 603 005	1 654 392	(205 883)
Varacom	псп	-	18	18	-
ООО "ЮНИФЕНС"	пкдз	(143)	7 520	7 377	-
ООО "СПб-Гипрошахт"	пкдз	-	12 154	12 154	-
ООО "Медиа-Центр"	псп	-	17 654	18 425	(771)
ООО "Северсталь ТПЗ - Шексна"	дп	(93 013)	1 081 147	1 076 314	(88 180)
ООО "Металл-груп"*	дп	590	268 241	99 323	169 508
Lybica Holding B.V.	псп	-	1 747	1 747	-
ООО "УПТС-Воркуга"	псп	-	130	130	-
АО "Северсталь-Сортовой завод Балаково"	дп	(287 945)	19 554 092	19 654 157	(388 010)
Severstal Distribution Sp.z.o.o	пкдз	-	-	29 664	(29 664)
ООО "Северсталь-инфоком софт"	псп	(3 334)	24 506	23 725	(2 553)
ООО "Пять звезд"	псп	841	26 551	26 271	1 121
ООО "Депозитарий "Алгоритм"	псп	-	2 292	2 292	-
Cambay Services Limited	пкдз	-	12 234	12 234	-

* баланс на начало периода указан на дату приобретения контроля - 09.11.2017

Продажи связанным сторонам

тыс.руб.

Наименование	Описание связанной стороны	Дебиторская (кредиторская) задолженность на 31.12.2015	Продажи за отчетный год (включая НДС)	Оплата за отчетный период	Дебиторская (кредиторская) задолженность на 31.12.2016
ОАО "Домнаремонт"	дп	495	756	1 069	182
ООО "Издательский дом "Череповец"	псп	42	600	238	404
ОАО "Управление механизации-1"	дп	(10)	-	-	(10)
АО "Севергрупп"	псп	96	1 176	1 176	96
НАО "СВЕЗА Мантурово"	псп	236	63 688	943	62 981
НАО "СВЕЗА Кострома"	псп	1 880	115 775	1 459	116 196
НАО "СВЕЗА Усть-Ижора"	псп	216	73 547	11 032	62 731
АО "Оленегорский горно-обогатительный комбинат"	пкдз	34 539	64 542	97 233	1 848
ОАО ТКЗ "Красный котельщик"	псп	16 441	150 312	185 484	(18 731)
НАО "СВЕЗА Верхняя Сиячиха"	псп	479	137 703	926	137 256
ПАО "Силовые машины"	псп	2 010	673 485	605 914	69 581
АО "Воркутауголь"	пкдз	17 134	109 189	98 865	27 458
АО "Карельский окатыш"	пкдз	17 874	342 572	338 894	21 552
ОАО "КТЗ"	псп	6 781	68 742	75 523	-
АО "Северсталь Дистрибуция"	дп	940 153	22 947 039	23 352 308	534 884
ЗАО "Нева-металл"	дп	67	863	863	67
ООО "Северсталь-Холдинг"	псп	23	301	305	19
ЗАО "Ижорский трубный завод"	дп	2 675 504	20 449 616	22 844 830	280 290
НО "Фонд региональных проблем"	псп	26	210	225	11
ООО "Авиапредприятие "Северсталь"	дп	19 758	232 839	230 481	22 116
ООО "ССМ-Тяжмаш"	дп	8 361	15 894	22 934	1 321
ООО "СВЕЗА-Лес"	псп	5 505	59 800	63 320	1 985
АО "Северсталь Менеджмент"	пкдз	132 892	606 313	602 752	136 453
ОАО "Северсталь-метиз"	дп	770 418	9 629 922	9 613 061	787 279
ЗАО "Северсталь Дистрибуция"	дп	(8 514)	780 367	884 603	(112 750)
ПАО "Днепрометиз"	пкдз	62 974	124 975	187 949	-
ОАО "Северсталь-инфоком"	дп	12 544	91 440	93 104	10 880
ООО "Северсталь-Проект"	дп	1 344	17 735	17 924	1 155
Severstal Export GmbH	дп	1 733 681	59 820 958	54 282 790	7 271 849
САНО "Хоккейный клуб "Северсталь"	псп	1 572	18 092	15 250	4 414
АО "КО ВНИИМЕТМАШ"	дп	646	739	1 385	-
ООО "СпецМонтаж"	дп	(1)	10	(1)	10
АО "Эр Ликид Северсталь"	зп	164 251	2 114 374	2 094 219	184 406
ООО "СВЕЗА Уральский"	псп	551	140 605	1 541	139 615
Благотворительный фонд "Дорога к дому"	псп	1	7	5	3
ООО "Тестамп-Северсталь-Калуга"	псп	16 303	-	-	16 303
ООО "Нордголд Менеджмент"	псп	2 231	4 381	5 809	803
ООО "Северсталь-Гонварри-Калуга"	псп	156 915	1 450 532	1 554 866	52 581
ООО "Северсталь-Центр Единого Сервиса"	дп	-	30 581	22 393	8 188
ООО "Течи Рус"	псп	3	143	146	-
ООО "Северсталь-Вторчермет"	дп	2 948	12 942	16 889	(999)
АО "Северсталь-СМЦ-Всеволожск"	дп	28 982	260 028	276 460	12 550

Наименование	Описание связанной стороны	Дебиторская (кредиторская) задолженность на 31.12.2015	Продажи за отчетный год (включая НДС)	Оплата за отчетный период	Дебиторская (кредиторская) задолженность на 31.12.2016
ОАО "Днепромметиз"	пкдз	62 974	124 975	187 949	-
Bissa Gold S.A.	псп	28 102	5 503	4 403	29 202
ООО "Рутгерс Севертар"	псп	19 380	1 893 539	1 830 143	82 776
ООО "СВЕЗА - Общий Центр Обслуживания"	псп	535	522	325	732
Kaya Exploration SARL	псп	457	24	31	450
АО "Редаелли ССМ"	пкдз	164 148	732 694	813 525	83 317
ООО "Северсталь-Промсервис"	дп	2 297	6 839	7 427	1 709
ООО "Северсталь Дистрибуция"	дп	952 397	18 401 239	18 268 770	1 084 866
ООО "Холдинговая Горная Компания"	дп	4	46	46	4
АО "УК "Суда"	псп	21	1 980	2 001	-
НАО "СВЕЗА Новатор"	псп	140	9 235	700	8 675
ООО "ЮниФенс"	пкдз	15	167	180	2
ООО "СПб-Гипрошахт"	пкдз	833	2 122	2 955	-
ООО "Северсталь ППЗ-Шексна"	дп	7 882	89 138	92 018	5 002
ООО "Северсталь Дистрибуция"	дп	35 010	2 327 058	2 274 322	87 746
АО "Рудник Апрельково"	псп	570	570	1 140	-
ООО "Нерюнгри-Металлик"	псп	1 189	5 236	4 047	2 378
ЗАО "Северсталь Стальные Решения"	дп	7 935	203 262	160 145	51 052
OJSC "Buryatgoloto"	псп	18 964	9 869	26 115	2 718
АО "Северсталь-Сортовой завод Балаково"	дп	40 324	470 034	502 700	7 658
ООО "Депозитарий "Алгоритм"	псп	5	62	62	5
JSC "Financial Investment Company "Ale"	псп	(11 809)	3 999	12 530	(20 340)
ООО "Березитовый рудник"	псп	4 523	5 845	4 523	5 845
Societe Des Mines de Taparko	псп	15 559	4 799	4 414	15 944
High River Gold Exploration Burkina SARL	псп	1 171	160	175	1 156
Jilbey Burkina, SARL	псп	411	32	28	415
ООО "Гестап Северсталь Всеволожск"	псп	6 088	-	-	6 088
ОАО "Архангельский Втормет"	дп	-	19	14	5
ООО "Силовые машины - завод Реостат"	псп	-	491	491	-
ООО "ПАРТНЁР"	псп	-	28	28	-
ООО "ЮниСпринг"	пкдз	-	19	19	-
ООО "Капитал"	псп	-	936	936	-
ООО "Сталепрокатчик"	пкдз	-	7	7	-
ООО "ТТ-Трэвел"	псп	-	98	98	-
ООО "УК СГКМ"	псп	-	1 216	1 216	-
ООО "Корпанга"	пкдз	-	52	52	-
ООО "Северсталь-инфоком софт"	пкдз	-	491	491	-
ООО "Новый Импульс-50"	псп	-	8 577	7 785	792
ООО "СВЕЗА"	псп	-	44 306	1 049	43 257
ООО "УлутхемУголь"	пкдз	-	44	40	4
ООО "ОСПАЗ"	пкдз	-	404 691	317 885	86 806
Severstal Distribution Sp.z.o.o	пкдз	-	2 201	2 199	2
ООО "Издательский дом-Принт"	псп	-	-	8	(8)

тыс.руб.

Наименование	Описание связанной стороны	Дебиторская (кредиторская) задолженность на 31.12.2016	Продажи за отчетный год (включая НДС)	Оплата за отчетный период	Дебиторская (кредиторская) задолженность на 31.12.2017
ОАО "АрхВтормет"	дп	5	20	20	5
ОАО "Домнаремонт"	дп	182	4 977	4 782	377
ООО "ИЗДАТЕЛЬСКИЙ ДОМ "ЧЕРЕПОВЕЦЬ"	псп	404	514	901	17
ОАО "Управление механизации-1"	псп	(10)	-	-	(10)
НАО "СВЕЗА МАНТУРОВО"	псп	62 981	13 460	70 575	5 866
НАО "СВЕЗА Кострома"	псп	116 196	9 657	116 552	9 301
НАО "СВЕЗА Усть-Ижора"	псп	62 731	15 259	71 326	6 664
АО "ОЛКОН"	пкдз	1 848	83 297	80 710	4 435
ООО "СИЛОВЫЕ МАШИНЫ - ЗАВОД РЕОСТАТ"	псп	-	5 109	9 503	(4 394)
ОАО ТКЗ "Красный котельщик"	псп	(18 731)	308 168	322 389	(32 952)
НАО "СВЕЗА Верхняя Синячиха"	псп	137 256	192 761	316 844	13 173
ПАО "Силовые машины"	псп	69 581	594 071	686 895	(23 243)
АО "Воркутауголь"	пкдз	27 458	102 999	130 447	10
АО "КАРЕЛЬСКИЙ ОКАТЫШ"	пкдз	21 552	321 907	342 423	1 036
ОАО "КТЗ"	псп	-	50 011	75 985	(25 974)
ООО "ПАРТНЁР"	псп	-	41	41	-
АО "Северсталь Дистрибуция"	дп	534 884	29 472 318	29 532 419	474 783
АО "НЕВА-МЕТАЛЛ"	дп	67	1 143	1 210	-
ООО "Северсталь-Холдинг"	псп	19	305	324	-
АО "ИТЗ"	дп	280 290	22 152 155	22 095 844	336 601
"ФРП"	псп	11	46	56	1
ООО "ЮниСпринг"	псп	-	91	91	-
ООО "Авиапредприятие "Северсталь"	дп	22 116	237 784	234 547	25 353
ООО "Севергрупп"	псп	-	3 025	2 950	75
ООО "СВЕЗА-Лес"	псп	1 985	30 228	9 191	23 022
АО "Северсталь Менеджмент"	пкдз	136 453	461 193	596 017	1 629
ООО "Новый Импульс-50"	псп	792	9 551	10 320	23
ООО "СВЕЗА"	псп	43 257	1 395	44 178	474
ОАО "Северсталь-метиз"	дп	787 279	10 951 691	10 849 270	889 700
НП "Агентство Городского Развития"	псп	-	19	18	1
ЗАО "Северсталь Дистрибуция"	дп	(112 750)	1 311 839	1 299 678	(100 589)
ООО "Сталепрокатчик"	псп	-	53	53	-
ОАО "Северсталь-инфоком"	дп	10 880	115 590	107 628	18 842
Severstal Export GmbH	дп	7 271 849	78 255 248	75 880 647	9 646 450
САНО "ХК "Северсталь"	псп	4 414	18 137	18 354	4 197
АО "КО ВНИИМЕТМАШ"	дп	-	646	646	-
АО "Эр Ликид Северсталь"	зп	184 406	2 210 695	2 200 113	194 988
ООО "СВЕЗА Уральский"	псп	139 615	30 445	159 562	10 498
БФ "Дорога к дому"	псп	3	-	3	-

Наименование	Описание связанной стороны	Дебиторская (кредиторская) задолженность на 31.12.2016	Продажи за отчетный год (включая НДС)	Оплата за отчетный период	Дебиторская (кредиторская) задолженность на 31.12.2017
ООО "Гестамп-Северсталь-Калуга"	зп	16 303	72 509	72 509	16 303
ООО "Нордголд Менеджмент"	псп	803	3 764	3 240	1 327
ООО "ТТ-Трэвел"	псп	-	137	158	(21)
ООО "Северсталь-Гонварри-Калуга"	псп	52 581	1 828 362	1 788 233	92 710
ООО "СЕВЕРСТАЛЬ-ЦЕС"	дп	8 188	31 586	33 151	6 623
ООО "Северсталь подъемные технологии"	пкдз	-	904	901	3
ООО "УК СГКМ"	псп	-	1 572	1 572	-
ООО "Северсталь-Вторчермет"	дп	(999)	16 807	18 231	(2 423)
ООО "УлугхемУголь"	пкдз	4	57	56	5
АО "Северсталь-СМЦ-Всеволожск"	дп	12 550	356 373	350 740	18 183
Bissa Gold S.A.	псп	29 202	(21 683)	4 695	2 824
ООО "РУТГЕРС СЕВЕРТАР"	псп	82 776	2 416 616	2 384 953	114 439
ООО "СВЕЗА - ОЦО"	псп	732	914	1 516	130
Кауа Exploration SARL	псп	450	(438)	11	1
АО "Северсталь канаты"	пкдз	83 317	904 172	915 078	72 411
ООО "ОСПАЗ"	пкдз	86 806	546 700	581 723	51 783
ООО "Джангл Джобс"	псп	-	24	(0)	24
ООО "Севергрупп ТТ"	псп	-	196	147	49
ООО "Северсталь-Проект"	дп	4 184	19 646	22 306	1 524
ООО "Северсталь Дистрибуция"	дп	1 084 866	20 301 562	19 126 734	2 259 694
ООО "Холдинговая Горная Компания"	дп	4	48	48	4
АО "УК "Суда"	псп	-	9	9	-
НАО "СВЕЗА Новатор"	псп	8 675	73 349	74 165	7 859
ООО "ЮНИФЕНС"	пкдз	2	170	160	12
ООО "СПб-Гипрошахт"	пкдз	-	1 927	1 927	-
ООО "Северсталь ТПЗ - Шексна"	дп	5 002	89 767	90 101	4 668
ООО "Металл-групп"	дп	-	146	135	11
ООО "Северсталь Дистрибуция"	пкдз	87 746	3 122 667	3 291 557	(81 144)
ООО "НМ"	псп	2 378	12 151	5 580	8 949
АО "Северсталь Стальные Решения"	дп	51 052	60 651	97 907	13 796
ПАО "Бурятзолото"	псп	2 718	16 966	9 355	10 329
ООО "Корпанга"	пкдз	-	43 376	43 376	-
АО "Северсталь-Сортовой завод Балаково"	дп	7 658	402 536	417 911	(7 717)
Severstal Distribution Sp.z.o.o	пкдз	2	18	20	-
ООО "Северсталь-инфоком софт"	псп	-	86	87	(1)
АО "ЭМАльянс"	псп	-	36	-	36
ООО "Депозитарий "Алгоритм"	псп	5	70	70	5
Алел ФИК АО	псп	(20 340)	29 738	25 366	(15 968)
High River Gold Mines Ltd	псп	-	13	13	-
ООО "Березитовый рудник"	псп	5 845	15 356	4 361	16 840
Societe Des Mines de Taparko	псп	15 944	3 308	17 053	2 199
High River Gold Exploration Burkina	псп	1 156	(947)	129	80
Jilbey Burkina, SARL	псп	415	(376)	22	17
ООО "ГЕСТАМП СЕВЕРСТАЛЬ ВСЕВОЛОЖСК"	зп	6 088	42 416	42 416	6 088
ООО "Ремонтник. ру"	псп	-	21		21

Прочие расчеты со связанными сторонами

тыс. руб.

Наименование показателя	Описание связанной стороны	Дебиторская (кредиторская) задолженность на 31.12.2015	Начислена задолженность за отчетный год	Погашено за отчетный период	Дебиторская (кредиторская) задолженность на 31.12.2016
Покупка акций и долей					
Severstal Trade Gmbh	дп	-	(9 632 131)	9 632 131	-
ООО "Холдинговая горная компания"	дп	-	(2 000 000)	2 000 000	-
Cambay Services Ltd	пкдз	-	(4)	4	-
Расчёты по выплате дивидендов к получению					
ЗАО "Ижорский трубный завод"	дп	-	7 000 000	(7 000 000)	-
ООО "Северсталь ТПЗ-Шексна"	дп	-	300 000	(300 000)	-
Urcroft Limited	дп	-	286 691	(286 691)	-
ООО "Холдинговая горная компания"	дп	15 000 000	-	(15 000 000)	-
АО "Северсталь Дистрибуция"	дп	-	1 699 995	(1 699 995)	-
ОАО "Северсталь-метиз"	дп	-	999 961	(999 961)	-
ОАО "Северсталь-инфоком"	дп	-	341 441	(341 441)	-
ООО "Северсталь-Проект"	дп	-	50 000	(50 000)	-
АО "Эр Ликид Северсталь"	зп	-	273 616	(273 616)	-
Расчеты по перевыставляемым работам/услугам					
АО "Оленегорский горно-обогатительный комбинат"	пкдз	77	(77)	-	-
АО "Северсталь Дистрибуция"	дп	18	42	(48)	12
ЗАО "Ижорский трубный завод"	дп	88	143	(231)	-
ООО "Северсталь-Проект"	дп	14	277	(219)	72
АО "Эр Ликид Северсталь"	зп	2	12	(13)	1
ООО "Северсталь-Центр Единого Сервиса"	дп	2	-	(2)	-
ООО "Северсталь-Вторчермет"	дп	1 383	3 722	(4 723)	382
ООО "РУТГЕРС СЕВЕРТАР"	псп	-	33 613	(30 293)	3 320
ООО "Северсталь-Промсервис"	дп	105	-	(105)	-
ООО "Северсталь ТПЗ-Шексна"	дп	142	596	(706)	32
АО "Северсталь-Сортовой завод Балаково"	дп	-	198	(76)	122
Прочие расчёты					
ОАО "Северсталь-метиз"	дп	-	1 080	(1 080)	-
Abigrove Limited	пкдз	-	(225 340)	225 340	-
НО "Фонд региональных проблем"	псп	-	(5 094)	5 094	-
НП "Агентство Городского Развития"	псп	-	(4 704)	4 704	-
ОАО "Северсталь-инфоком"	дп	-	(4)	4	-
САНО "Хоккейный клуб "Северсталь"	псп	-	(60 000)	60 000	-
Благотворительный фонд "Дорога к дому"	псп	-	(51 455)	51 455	-
АО "Северсталь-СМЦ-Всеволожск"	дп	-	(16 806)	16 806	-
Severstal US Holdings II, INC	пкдз	-	(612 815)	612 815	-
ЗАО "Северсталь Стальные Решения"	дп	-	(105 000)	105 000	-
АО "Северсталь-Сортовой завод Балаково"	дп	1 093	(1 978 793)	1 977 700	-
НП "Сервис - Центр" средств массовой информации"	псп	-	1 311	(1 311)	-
OJSC "Buryatzoloto"	псп	84 101	-	(30 630)	53 471
ОАО "Домнаремонт"	дп	1 093	-	(1 093)	-
ООО "ССМ-Тяжмаш"	дп	-	(29)	29	-
ООО "СпецМонтаж"	дп	191 096	-	(100 001)	91 095
Штрафы выставленные					
ООО "Северсталь-Вторчермет"	дп	1 859	10 717	(10 131)	2 445
НАО "СВЕЗА МАНТУРОВО"	псп	-	577	(495)	82
НАО "СВЕЗА Кострома"	псп	-	872	(712)	160
НАО "СВЕЗА Усть-Ижора"	псп	-	207	(207)	-
НАО "СВЕЗА Верхняя Синячиха"	псп	-	370	(320)	50
ЗАО "НЕВА-МЕТАЛЛ"	дп	-	2 965	(2 965)	-
ООО "СВЕЗА Уральский"	псп	-	395	(386)	9
ООО "СВЕЗА - Общий Центр Обслуживания"	псп	-	127	(115)	12
НАО "СВЕЗА Новатор"	псп	-	228	(228)	-
OJSC "Buryatzoloto"	псп	1 068	3 334	(3 671)	731

Наименование показателя	Описание связанной стороны	Дебиторская (кредиторская) задолженность на 31.12.2015	Начислена задолженность за отчетный год	Погашено за отчетный период	Дебиторская (кредиторская) задолженность на 31.12.2016
Штрафы предъявленные					
АО "Северсталь Дистрибуция"	дп	-	(302)	302	-
ОАО ТКЗ "Красный котельщик"	псп	-	(30)	30	-
ЗАО "Ижорский трубный завод"	дп	-	(467)	-	(467)
ОАО "Северсталь-метиз"	дп	-	(110)	100	(10)
ЗАО "Северсталь Дистрибуция"	дп	-	(31)	31	-
Severstal Export GmbH	дп	-	(59 857)	59 857	-
ООО "Северсталь-Гонварри-Калуга"	псп	(58)	(23 996)	24 054	-
ООО "Северсталь Дистрибуция"	дп	(66)	(9 141)	9 207	-
АО "Северсталь-СМЦ-Всеволожск"	дп	-	(58)	58	-
ЗАО "Северсталь Стальные Решения"	дп	-	(77)	77	-
ООО "Северсталь Дистрибуция"	дп	-	(1 685)	1 685	-
Расчеты с участниками КГН					
АО "Оленегорский горно-обогатительный комбинат"	пкдз	(11)	(1 837)	1 848	-
АО "Воркутауголь"	пкдз	(3 857)	180 216	(155 507)	20 852
АО "Карельский окатыш"	пкдз	(7 152)	962 203	(635 159)	319 892
АО "Северсталь Дистрибуция"	дп	(910)	154 715	(138 957)	14 848
ЗАО "Нева-металл"	дп	(1 009)	86 122	(74 905)	10 208
ЗАО "Ижорский трубный завод"*	дп	437	437 354	(525 681)	(87 890)
ООО "Авиапредприятие "Северсталь"	дп	-	6 151	(5 926)	225
ООО "ССМ-Тяжмаш"	дп	(12)	1 909	(1 692)	205
АО "Северсталь Менеджмент"	пкдз	(1 359)	25 655	(19 315)	4 981
ОАО "Северсталь-метиз"	дп	(886)	159 964	(149 821)	9 257
ОАО "Северсталь-инфоком"	дп	(311)	27 317	(26 809)	197
ООО "ЦТА"	пкдз	(126)	4 782	(3 095)	1 561
ООО "Северсталь-Центр Единого Сервиса"	дп	(36)	(149)	185	-
ООО "Течи Рус"	псп	-	7 735	(8 371)	(636)
ООО "Северсталь-Вторчермет"	дп	(513)	16 311	(13 194)	2 604
АО "Редаелли ССМ"	пкдз	-	35 971	(30 978)	4 993
ООО "ОСПАЗ"	пкдз	-	6 423	(5 416)	1 007
ООО "Северсталь-Промсервис"	дп	-	(853)	809	(44)
ООО "Юнифенс"	пкдз	(26)	2 493	(2 367)	100
ООО "Северсталь ТПЗ-Шексна"	дп	(137)	6 673	(7 012)	(476)
ООО "Корпанга"	пкдз	(24)	1 126	(801)	301

* - скорректировано сальдо на 31.12.2015 по ЗАО «Ижорский трубный завод» в рамках расчетов по соглашению о создании консолидированной группы налогоплательщиков с 0 тыс.руб. на 437 тыс.руб.

Наименование показателя	Описание связанной стороны	Дебиторская (кредиторская) задолженность на 31.12.2016	Начислена задолженность за отчетный год	Погашено за отчетный период	Дебиторская (кредиторская) задолженность на 31.12.2017
Покупка акций и долей					
ООО "Северсталь Диджитал"	дп	-	(100)	100	-
ООО "Северсталь-Скиф"	дп	-	(100)	100	-
Varacom	псп	(153)	153	-	-
Расчёты по выплате дивидендов к получению					
АО "Северсталь Дистрибуция"	дп	-	2 000 000	(2 000 000)	-
АО "НЕВА-МЕТАЛЛ"	дп	-	2 499 997	(2 499 997)	-
ОАО "Северсталь-метиз"	дп	-	3 299 927	(3 299 927)	-
ОАО "Северсталь-инфоком"	дп	-	225 000	(225 000)	-
Urcroft Limited	дп	-	585 607	(585 607)	-
АО "Эр Ликид Северсталь"	дп	-	313 855	(313 855)	-
ООО "Холдинговая Горная Компания"	дп	-	52 000 000	(52 000 000)	-
Расчеты по перевыставляемым работам/услугам					
АО "Северсталь Дистрибуция"	дп	12	53	(52)	13
АО "Ижорский трубный завод"	дп	-	126	(66)	60
ООО "Авиапредприятие "Северсталь"	дп	-	38	(29)	9
АО "Эр Ликид Северсталь"	зп	1	-	(1)	-
ООО "Северсталь-Вторчермет"	дп	382	751	(1 092)	41
ООО "РУТГЕРС СЕВЕРТАР"	псп	3 321	39 097	(42 418)	-
ООО "Северсталь-Проект"	дп	72	94	(82)	84
ООО "Северсталь ТПЗ - Шексна"	дп	32	511	(410)	133
АО "Северсталь-Сортовой завод Балаково"	дп	122	10	(122)	10
Прочие расчёты					
ОАО "Домнаремонт"	дп	(2)	(21)	24	1
НАО "СВЕЗА Кострома"	псп	12 133	(12 133)	-	-
АО "Северсталь Дистрибуция"	дп	-	(18 028)	18 028	-
АО "НЕВА-МЕТАЛЛ"	дп	-	(14)	14	-
АО "Ижорский трубный завод"	дп	(15)	(801)	784	(32)
"ФРП"	псп	-	(72 857)	72 857	-
АО "Северсталь Менеджмент"	пкдз	1	(8)	6	(1)
НП "Агентство Городского Развития"	псп	-	(5 424)	5 424	-
САНО "ХК "Северсталь"	псп	-	(40 012)	40 012	-
БФ "Дорога к дому"	псп	-	(60 072)	60 072	-
ООО "Северсталь-Вторчермет"	дп	(0)	(286)	286	-
Abigrove Limited	пкдз	-	(215 111)	215 111	-
ООО "Северсталь-Проект"	дп	-	(19)	19	-
ООО "Северсталь Дистрибуция"	дп	-	(407)	407	-
АО "Северсталь Стальные Решения"	дп	-	(105 000)	105 000	-
ПАО "Бурятзолото"	псп	53 471	(30 878)	-	22 593
АО "Северсталь-Сортовой завод Балаково"	дп	-	(800 000)	800 000	-
Штрафы выставленные					
ООО "Северсталь-Вторчермет"	дп	2 445	445	(3 012)	(122)
АО "Северсталь Дистрибуция"	дп	-	-	10	10
ООО "Северсталь-Проект"	дп	-	(1 073)	1 073	-
НАО "СВЕЗА МАНТУРОВО"	псп	82	-	(82)	-
НАО "СВЕЗА Кострома"	псп	160	365	(525)	-
НАО "СВЕЗА Верхняя Синячиха"	псп	50	126	(176)	-
ООО "СВЕЗА Уральский"	псп	9	-	(9)	-
ООО "СВЕЗА - Общий Центр Обслуживания"	псп	12	-	(12)	-
ПАО "Бурятзолото"	псп	731	1 809	(2 105)	435
АО "Северсталь-СМЦ-Всеволожск"	дп	-	334	(334)	-

Наименование показателя	Описание связанной стороны	Дебиторская (кредиторская) задолженность на 31.12.2016	Начислена задолженность за отчетный год	Погашено за отчетный период	Дебиторская (кредиторская) задолженность на 31.12.2017
Штрафы предъявленные					
АО "Северсталь Дистрибуция"	дп	-	(865)	644	(221)
АО "Ижорский трубный завод"	дп	(452)	(54)	506	-
ОАО "Северсталь-метиз"	дп	(10)	(644)	654	-
ЗАО "Северсталь Дистрибуция"	дп	-	(12)	12	-
Severstal Export GmbH	дп	-	(15 593)	15 593	-
ООО "Северсталь-Гонварри-Калуга"	псп	-	(6 796)	6 796	-
АО "Северсталь-СМЦ-Всеволожск"	дп	-	(179)	179	-
ООО "Северсталь Дистрибуция"	пкдз	-	(52)	52	-
ООО "Северсталь Дистрибуция"	дп	(543)	(8 669)	9 170	(42)
АО "Северсталь канаты"	пкдз	-	(31)	31	-
Расчеты с участниками КГН					
АО "Оленегорский горно-обогатительный комбинат"	пкдз	-	296 871	(259 453)	37 418
АО "Воркутауголь"	пкдз	20 852	609 697	(592 857)	37 692
АО "Карельский окатыш"	пкдз	319 892	3 314 668	(3 045 507)	589 053
АО "Северсталь Дистрибуция"	дп	14 848	204 593	(190 272)	29 169
ЗАО "Нева-металл"	дп	10 208	79 410	(77 982)	11 636
АО "Ижорский трубный завод"	дп	(87 890)	878 649	(564 015)	226 744
ООО "Авиапредприятие "Северсталь"	дп	225	(2 269)	2 044	-
АО "Северсталь Менеджмент"	пкдз	4 981	112 846	(115 151)	2 676
ОАО "Северсталь-метиз"	дп	9 257	314 942	(284 004)	40 195
ОАО "Северсталь-инфоком"	дп	197	27 317	(26 809)	705
ООО "ЦГА"	пкдз	1 561	1 349	(3 259)	(349)
ООО "Северсталь-Центр Единого Сервиса"	дп	-	4 048	(2 144)	1 904
ООО "Северсталь подъемные технологии"	пкдз	(636)	16 900	(14 469)	1 795
ООО "Северсталь-Вторчермет"	дп	2 604	27 598	(27 322)	2 880
АО "Северсталь канаты"	пкдз	4 993	57 747	(50 344)	12 396
ООО "ОСПАЗ"	пкдз	1 007	46 223	(43 872)	3 358
ООО "Северсталь-Проект"	дп	(44)	16 178	(9 246)	6 888
ООО "Юнифенс"	пкдз	100	2 363	(2 837)	(374)
ООО "Северсталь ТПЗ-Шексна"	дп	(476)	15 440	(11 845)	3 119
ООО "Корпанга"	пкдз	301	3 167	(2 815)	653
АО "Северсталь Стальные Решения"	дп	-	3 734	(2 115)	1 619

Займы, выданные связанным сторонам

тыс. руб.

Наименование организации заемщика	Описание связанной стороны	Срок погашения основной суммы займа на 31.12.2016	Сумма займа (включая проценты) на 31.12.2016	Сумма резерва на 31.12.2016	Сумма займа (включая проценты) на 31.12.2015	Сумма резерва на 31.12.2015
ООО "Холдинговая горная компания"	дп	от 1 года до 3-лет	23 273 385	-	-	-
ООО "Рутгерс Севертар"	псп	от 1 года до 3-лет	512 014	-	481 312	-
АО "Северсталь-Сортовой завод Балаково"	дп	от 1 года до 3-лет	-	-	4 625 326	-
АО "Северсталь-Сортовой завод Балаково"	дп	до 1 года	1 073 600	-	-	-
ЗАО "Северсталь Дистрибуция"	дп	до 1 года	112	-	112	-
АО "Карельский окатыш"	пкдз	до 1 года	-	-	17 620 278	-
ООО "Холдинговая горная компания"	дп	до 1 года	468	-	-	-

тыс. руб.

Наименование организации заемщика	Описание связанной стороны	Срок погашения основной суммы займа на 31.12.2017	Сумма займа (включая проценты) на 31.12.2017	Сумма резерва на 31.12.2017	Сумма займа (включая проценты) на 31.12.2016	Сумма резерва на 31.12.2016
ООО "Холдинговая горная компания"	дп	от 1 года до 3-лет	-	-	23 273 385	-
ООО "Рутгерс Севертар"	псп	от 1 года до 3-лет	-	-	512 014	-
АО "Северсталь-Сортовой завод Балаково"	дп	до 1 года	-	-	1 073 600	-
ЗАО "Северсталь Дистрибуция"	дп	до 1 года	112	-	112	-
ООО "Холдинговая горная компания"	дп	до 1 года	-	-	468	-

Обеспечения, выданные третьим лицам по обязательствам связанных сторон

Наименование организаций, по обязательствам которых выданы обеспечения	Описание связанной стороны	Срок действия на 31.12.2016	Выданные по полученным кредитам и займам, а также аккредитивам		Обязательство по договору поручительства, включая неиспользованные кредитные линии	
			Валюта, тыс	Остаток на 31.12.2016	Валюта, тыс	Сумма
Поручительства						
ЗАО "Ижорский трубный завод"	дп	до 1 года	EUR	99 858	EUR	100 000
АО "Карельский окатыш"	пкдз	до 1 года	EUR	358 869	EUR	500 000
АО "Карельский окатыш"	пкдз	до 1 года	EUR	49 927	EUR	50 000
Holdgrove Limited	пкдз	до 1 года	USD	42 730	USD	1 350 000
Предприятия группы ЗАО "Северсталь-СМЦ-Всеволожск", АО "Карельский окатыш", ЗАО "Северсталь Стальные Решения", ЗАО "Ижорский трубный завод", АО "Воркутауголь")						
в том числе:						
АО "Северсталь-СМЦ-Всеволожск"	дп	от 1 года до 3-лет	RUB	37 382		
ЗАО "Северсталь Стальные Решения"	дп	свыше 3-х лет	RUB	8 741		
АО "Воркутауголь"	пкдз	свыше 3-х лет	RUB	18 403		
АО "Карельский Окатыш"	пкдз	свыше 3-х лет	RUB	303 250		
ЗАО "Ижорский трубный завод"	дп	свыше 3-х лет	RUB	199 796		
АО "Редатели ССМ"	пкдз	от 1 года до 3-лет	EUR	3 038	USD	100 000
ОАО "Северсталь-метиз" (аккредитив)	дп	от 1 года до 3-лет	RUB	3 100	USD	70 000
АО "Воркутауголь"	пкдз		USD	21 050		
ЗАО "Северсталь Стальные Решения"	дп		RUB	15 842		
ЗАО "Ижорский трубный завод"	дп	от 1 года до 3-лет	RUB	165 979	USD	180 000
ЗАО "Ижорский трубный завод"	дп	до 1 года	EUR	3 380	EUR	71 200
Melsonda Holdings Limited	пкдз	до 1 года	EUR	19 951	EUR	50 070
Redaelli Tecna S.p.A.	пкдз	до 1 года	EUR	5 773	EUR	10 500
Redaelli Tecna S.p.A.	пкдз	до 1 года	EUR	9 434	EUR	10 100
SIA "Severstal Distribution"	дп	от 1 года до 3-лет	EUR	43 625	EUR	85 000
ООО «Северсталь Дистрибуция»	пкдз	до 1 года	EUR	5 895	EUR	30 000
Iron Mineral Beneficiation Services	псп	до 1 года	USD	231	USD	231
ООО "Авиапредприятие "Северсталь"	дп	свыше 3-х лет	RUB	340 855	RUB	522 000
Severstal Columbus Holdings, LLC	пкдз	свыше 3-х лет	-	-	USD	200 000
АО "Северсталь Дистрибуция"	дп	до 1 года	RUB	43 076	RUB	113 000
АО "Северсталь-Сортовой завод Балаково"	дп	до 1 года	RUB	134 716	RUB	600 000
ООО "Северсталь-Гонварри-Калуга"	псп	до 1 года	RUB	83 500	RUB	83 500
АО "Карельский окатыш"	пкдз	до 1 года	RUB	236 655	USD	3 902
АО "Карельский окатыш"	пкдз	до 1 года	RUB	15 362	RUB	66 000
ОАО "Северсталь-Метиз"	дп	до 1 года	RUB	29 077	RUB	29 077
АО "Северсталь Дистрибуция"	дп	до 1 года	RUB	4 987	RUB	4 987
ООО "Северсталь-Проект"	дп	до 1 года	RUB	50	RUB	50
ЗАО "Северсталь Стальные Решения"	дп	до 1 года	RUB	15 000	RUB	15 000

Наименование организаций, по обязательствам которых выданы обеспечения	Описание связанной стороны	Срок действия на 31.12.2017	Выданные по полученным кредитам и займам, а также аккредитивам		Обязательство по договору поручительства, включая неиспользованные кредитные линии	
			Валюта, тыс	Остаток на 31.12.2017	Валюта, тыс	Сумма
Поручительства						
Предприятия группы АО "Северсталь-СМЦ-Всеволожск", АО "Карельский окатыш", АО "Северсталь Стальные Решения", АО "Ижорский трубный завод", АО "Воркутауголь")						
в том числе:						
АО "Северсталь-СМЦ-Всеволожск"	дп	от 1 года до 3-лет	RUB	37 382		
АО "Северсталь Стальные Решения"	дп	от 1 года до 3-лет	RUB	-		
АО "Воркутауголь"	пкдз	от 1 года до 3-лет	RUB	-		
АО "Воркутауголь"	пкдз	от 1 года до 3-лет	USD	490		
АО "Карельский Окатыш"	пкдз	от 1 года до 3-лет	RUB	2 768		
АО "Карельский Окатыш"	пкдз	от 1 года до 3-лет	USD	2 119		
АО "Карельский Окатыш"	пкдз	от 1 года до 3-лет	EUR	1 496		
АО "Ижорский трубный завод"	дп	от 1 года до 3-лет	RUB	-		
ОАО "Северсталь-Метиз"	дп	от 1 года до 3-лет	EUR	464		
АО "Редаелли ССМ"	пкдз	от 1 года до 3-лет	EUR	1 702		
АО "Редаелли ССМ"	пкдз	от 1 года до 3-лет	RUB	10 594	USD	100 000
			RUB	3 100		
ОАО "Северсталь-метиз" (аккредитив)	дп	свыше 3-х лет	EUR	10 000	USD	70 000
АО "Воркутауголь"	пкдз		USD	-		
АО "Северсталь Стальные Решения"	дп		RUB	-		
АО "Ижорский трубный завод"	дп		RUB	-		
АО "Ижорский трубный завод"	дп		USD	485		
АО "Ижорский трубный завод"	дп	от 1 года до 3-лет	EUR	11 005	USD	180 000
АО "Ижорский трубный завод"	дп	от 1 года до 3-лет	EUR	18 705	EUR	19 000
АО "НЕВА-МЕТАЛЛ"	дп	до 1 года	RUB	96	RUB	368
АО "Северсталь канаты"	пкдз	до 1 года	RUB	6 293	RUB	25 171
АО "Северсталь канаты"	пкдз	свыше 3-х лет	EUR	525	EUR	525
ООО "Авиапредприятие "Северсталь"	дп	до 1 года	RUB	298 248	RUB	522 000
Severstal Columbus Holdings, LLC	пкдз	от 1 года до 3-лет	-	-	USD	200 000
АО "Северсталь-Сортовой завод Балаково"	дп	до 1 года	RUB	83 864	RUB	600 000
АО "Карельский окатыш"	пкдз	до 1 года	RUB	-	RUB	236 655
ОАО "Северсталь-Метиз"	дп	до 1 года	EUR	281	EUR	673
ООО "Северсталь-Проект"	дп	до 1 года	RUB	24	RUB	50
АО "Северсталь Стальные Решения"	дп	до 1 года	RUB	2 885	RUB	40 000
АО "Северсталь Стальные Решения"	дп	до 1 года	RUB	5 155	RUB	35 292

Расчеты со связанными сторонами производились по рыночным ценам, преимущественно в денежной форме. При расчетах использовались зачеты встречных требований. При этом форма расчетов не влияет на порядок ценообразования.

Главный специалист Управления "Отчетность"
специализированной организации –
ООО «Северсталь – Центр Единого Сервиса»,
осуществляющей функции по ведению
бухгалтерского учета на основании
договора возмездного оказания услуг
№ ФД1128 от 01.10.2011г., по доверенности,
удостоверенной нотариусом Ярославского
нотариального округа Цветковой С.С. от 25.12.2017
года по реестру № 1-1984



А.А. Гасилова

«06» марта 2018 года