



# Аудиторское заключение независимых аудиторов

**о бухгалтерской отчетности  
Публичного акционерного общества «Северсталь»  
за 2020 год**



# Аудиторское заключение независимых аудиторов

## Акционерам Публичного акционерного общества «Северсталь»

### Мнение

Мы провели аудит бухгалтерской отчетности Публичного акционерного общества «Северсталь» (далее – «Компания»), состоящей из бухгалтерского баланса по состоянию на 31 декабря 2020 года, отчетов о финансовых результатах, изменениях капитала и движении денежных средств за год, закончившийся на указанную дату, и пояснительной записки, состоящей из основных положений учетной политики и прочей пояснительной информации.

По нашему мнению, прилагаемая бухгалтерская отчетность отражает достоверно во всех существенных аспектах финансовое положение Компании по состоянию на 31 декабря 2020 года, а также ее финансовые результаты и движение денежных средств за год, закончившийся на указанную дату, в соответствии с российскими стандартами бухгалтерского учета (РСБУ).

### Основание для выражения мнения

Мы провели аудит в соответствии с Международными стандартами аудита. Наша ответственность в соответствии с этими стандартами описана далее в разделе «*Ответственность аудиторов за аудит бухгалтерской отчетности*» нашего заключения. Мы независимы по отношению к Компании в соответствии с требованиями независимости, применимыми к нашему аудиту бухгалтерской отчетности в Российской Федерации, и Международным кодексом этики профессиональных бухгалтеров (включая международные стандарты независимости) Совета по международным стандартам этики для бухгалтеров (Кодекс СМСЭБ), и мы выполнили наши прочие этические обязанности в соответствии с требованиями, применимыми в Российской Федерации, и Кодексом СМСЭБ. Мы полагаем, что полученные нами аудиторские доказательства являются достаточными и надлежащими, чтобы служить основанием для выражения нашего мнения.

Аудируемое лицо: ПАО «Северсталь».  
Внесено в Единый государственный реестр юридических лиц  
за № 1023501236901.  
Череповец, Россия.

Независимый аудитор: АО «КПМГ», компания, зарегистрированная в соответствии с законодательством Российской Федерации, участник глобальной организации независимых фирм КПМГ, входящих в KPMG International Limited, частную английскую компанию с ответственностью, ограниченной гарантиями своих участников.

Внесено в Единый государственный реестр юридических лиц за № 1027700125628.

Член Саморегулируемой организации аудиторов Ассоциации «Содружество» (СРО ААС). Основной регистрационный номер записи в реестре аудиторов и аудиторских организаций: № 12006020351.

### Ключевые вопросы аудита

Ключевые вопросы аудита – это вопросы, которые, согласно нашему профессиональному суждению, являлись наиболее значимыми для нашего аудита бухгалтерской отчетности за текущий период. Эти вопросы были рассмотрены в контексте нашего аудита бухгалтерской отчетности в целом и при формировании нашего мнения об этой отчетности, и мы не выражаем отдельного мнения по этим вопросам.

### Раскрытие по связанным сторонам

См. примечание 3.5 пояснительной записки к бухгалтерской отчетности.

Ключевой вопрос аудита	Аудиторские процедуры в отношении ключевого вопроса аудита
<p>По состоянию на 31 декабря 2020 года и за год, закончившийся на указанную дату, Компания имела значительные остатки и обороты по операциям со связанными сторонами. Принимая во внимание существенность операций и количество связанных сторон, вопрос полноты и точности раскрытия информации по связанным сторонам стал ключевой областью при проведении аудита.</p>	<p>По данному вопросу мы провели следующие аудиторские процедуры:</p> <ul style="list-style-type: none"><li>— получили понимание контрольной среды, установленной руководством Компании с целью выявления операций со связанными сторонами, а также их последующего отражения и раскрытия в бухгалтерской отчетности;</li><li>— сверили список связанных сторон из учетной системы с информацией по связанным сторонам, предоставленной руководством Компании;</li><li>— на выборочной основе провели сверку с учетными данными остатков и оборотов по операциям со связанными сторонами, раскрытых в пояснительной записке;</li><li>— оценили полноту раскрытия информации в пояснительной записке в соответствии с требованиями российских стандартов бухгалтерского учета к раскрытию информации.</li></ul>

### Прочая информация

Руководство несет ответственность за прочую информацию. Прочая информация включает ежеквартальный отчет эмитента Публичного акционерного общества «Северсталь» за 1 квартал 2021 года, но не включает бухгалтерскую отчетность и наше аудиторское заключение о ней. Ежеквартальный отчет эмитента за 1 квартал 2021 года, предположительно, будет нам предоставлен после даты настоящего аудиторского заключения.

Наше мнение о бухгалтерской отчетности не распространяется на прочую информацию, и мы не будем предоставлять вывода с обеспечением уверенности в какой-либо форме в отношении данной информации.

В связи с проведением нами аудита бухгалтерской отчетности наша обязанность заключается в ознакомлении с прочей информацией, когда она станет доступна, и рассмотрении при этом вопроса, имеются ли существенные несоответствия между прочей информацией, и бухгалтерской отчетностью или нашими знаниями, полученными в ходе аудита, и не содержит ли прочая информация иных возможных существенных искажений.

### Ответственность руководства и лиц, отвечающих за корпоративное управление, за бухгалтерскую отчетность

Руководство несет ответственность за подготовку и достоверное представление указанной бухгалтерской отчетности в соответствии с РСБУ и за систему внутреннего контроля, которую руководство считает необходимой для подготовки бухгалтерской отчетности, не содержащей существенных искажений вследствие недобросовестных действий или ошибок.

При подготовке бухгалтерской отчетности руководство несет ответственность за оценку способности Компании продолжать непрерывно свою деятельность, за раскрытие в соответствующих случаях сведений, относящихся к непрерывности деятельности, и за составление отчетности на основе допущения о непрерывности деятельности, за исключением случаев, когда руководство намеревается ликвидировать Компанию, прекратить ее деятельность или когда у него отсутствует какая-либо иная реальная альтернатива, кроме ликвидации или прекращения деятельности.

Лица, отвечающие за корпоративное управление, несут ответственность за надзор за подготовкой бухгалтерской отчетности Компании.

### Ответственность аудиторов за аудит бухгалтерской отчетности

Наша цель состоит в получении разумной уверенности в том, что бухгалтерская отчетность не содержит существенных искажений вследствие недобросовестных действий или ошибок, и в выпуске аудиторского заключения, содержащего наше мнение. Разумная уверенность представляет собой высокую степень уверенности, но не является гарантией того, что аудит, проведенный в соответствии с Международными стандартами аудита, всегда выявляет существенные искажения при их наличии. Искажения могут быть результатом недобросовестных действий или ошибок и считаются существенными, если можно обоснованно предположить, что в отдельности или в совокупности они могут повлиять на экономические решения пользователей, принимаемые на основе этой бухгалтерской отчетности.

В рамках аудита, проводимого в соответствии с Международными стандартами аудита, мы применяем профессиональное суждение и сохраняем профессиональный скептицизм на протяжении всего аудита. Кроме того, мы выполняем следующее:

- выявляем и оцениваем риски существенного искажения бухгалтерской отчетности вследствие недобросовестных действий или ошибок; разрабатываем и проводим аудиторские процедуры в ответ на эти риски; получаем аудиторские доказательства, являющиеся достаточными и надлежащими, чтобы служить основанием для выражения нашего мнения. Риск необнаружения существенного искажения в результате недобросовестных действий выше, чем риск необнаружения существенного искажения в результате ошибки, так как недобросовестные действия могут включать сговор, подлог, умышленный пропуск, искаженное представление информации или действия в обход системы внутреннего контроля;
- получаем понимание системы внутреннего контроля, имеющей значение для аудита, с целью разработки аудиторских процедур, соответствующих обстоятельствам, но не с целью выражения мнения об эффективности системы внутреннего контроля Компании;
- оцениваем надлежащий характер применяемой учетной политики и обоснованность бухгалтерских оценок и соответствующего раскрытия информации, подготовленного руководством;
- делаем вывод о правомерности применения руководством допущения о непрерывности деятельности, а на основании полученных аудиторских доказательств – вывод о том, имеется ли существенная неопределенность в связи с событиями или условиями, в результате которых могут возникнуть значительные сомнения в способности Компании продолжать непрерывно свою деятельность. Если мы приходим к выводу о наличии существенной неопределенности, мы должны привлечь внимание в нашем аудиторском заключении к соответствующему раскрытию информации в бухгалтерской отчетности или, если такое раскрытие информации является ненадлежащим, модифицировать наше мнение. Наши выводы основаны на аудиторских доказательствах, полученных до даты нашего аудиторского заключения. Однако будущие события или условия могут привести к тому, что Компания утратит способность продолжать непрерывно свою деятельность;
- проводим оценку представления бухгалтерской отчетности в целом, ее структуры и содержания, включая раскрытие информации, а также того, представляет ли бухгалтерская отчетность лежащие в ее основе операции и события так, чтобы было обеспечено их достоверное представление.

Мы осуществляем информационное взаимодействие с лицами, отвечающими за корпоративное управление, доводя до их сведения, помимо прочего, информацию о запланированном объеме и сроках аудита, а также о существенных замечаниях по результатам аудита, в том числе о значительных недостатках системы внутреннего контроля, которые мы выявляем в процессе аудита.

Мы также предоставляем лицам, отвечающим за корпоративное управление, заявление о том, что мы соблюдали все соответствующие этические требования в отношении независимости и информировали этих лиц обо всех взаимоотношениях и прочих вопросах, которые можно обоснованно считать оказывающими влияние на независимость аудиторов, а в необходимых случаях – о предпринятых действиях, направленных на устранение угроз, или мерах предосторожности.



**ПАО «Северсталь»**

Аудиторское заключение независимых аудиторов

Страница 6

Из тех вопросов, которые мы довели до сведения лиц, отвечающих за корпоративное управление, мы определяем вопросы, которые были наиболее значимыми для аудита бухгалтерской отчетности за текущий период и, следовательно, являются ключевыми вопросами аудита. Мы описываем эти вопросы в нашем аудиторском заключении, кроме случаев, когда публичное раскрытие информации об этих вопросах запрещено законом или нормативным актом или когда в крайне редких случаях мы приходим к выводу о том, что информация о каком-либо вопросе не должна быть сообщена в нашем заключении, так как можно обоснованно предположить, что отрицательные последствия сообщения такой информации превысят общественно значимую пользу от ее сообщения.

Руководитель задания, по результатам которого выпущено настоящее аудиторское заключение независимых аудиторов



Патарая Г.Э.

АО «КПМГ»  
Москва, Россия

26 февраля 2021 года

**БУХГАЛТЕРСКИЙ БАЛАНС**  
на 31 декабря 2020 г.

Форма по ОКУД	Коды		
	0710001		
Дата (число, месяц, год)	31	12	2020
по ОКПО	00186217		
ИНН	3528000597		
по ОКВЭД 2	24.1		
по ОКОПФ/ОКФС	12247	34	
по ОКЕИ	384		

Организация Публичное акционерное общество «Северсталь»  
Идентификационный номер налогоплательщика  
Вид экономической деятельности производство чугуна, стали и ферросплавов  
Организационно-правовая форма/форма собственности  
Публичное акционерное общество/смешанная российская собственность  
Единица измерения: тыс. руб.  
Местонахождение (адрес) 162608 Россия, Вологодская обл., г. Череповец, ул. Мира, д. 30


Бухгалтерская отчетность подлежит обязательному аудиту  ДА  НЕТ  
Наименование аудиторской организации/фамилия, имя, отчество (при наличии) индивидуального аудитора Акционерное общество «КПМГ»

Идентификационный номер налогоплательщика аудиторской организации/индивидуального аудитора ИНН 7702019950  
Основной государственный регистрационный номер аудиторской организации/индивидуального аудитора ОГРН/ОГРНИП 1027700125628

Пояснения	Наименование показателя	Код	На 31 декабря 2020 г.	На 31 декабря 2019 г.	На 31 декабря 2018 г.
	<b>АКТИВ</b>				
	<b>I. ВНЕОБОРОТНЫЕ АКТИВЫ</b>				
3.1.1.	Нематериальные активы	1110	399 030	373 148	176 549
3.1.1.	Результаты исследований и разработок	1120	38 019	52 155	46 108
	Нематериальные поисковые активы	1130	-	-	-
	Материальные поисковые активы	1140	-	-	-
3.1.2.	Основные средства	1150	185 967 846	130 590 087	99 075 255
	в т.ч. основные средства	11501	131 096 604	87 912 358	81 645 041
	незавершенное строительство	11502	54 871 242	42 677 729	17 430 214
	Доходные вложения в материальные ценности	1160	-	-	-
3.1.3.	Финансовые вложения	1170	181 958 549	180 710 167	178 865 639
	в т.ч. инвестиции в другие организации	11701	181 886 961	180 282 484	178 865 639
	прочие финансовые вложения	11702	71 588	427 683	-
	Отложенные налоговые активы	1180	1 714 375	1 756 574	3 768 453
3.1.4.	Прочие внеоборотные активы	1190	14 133 715	20 612 921	10 815 064
	<b>ИТОГО по разделу I</b>	<b>1100</b>	<b>384 211 534</b>	<b>334 095 052</b>	<b>292 747 068</b>
	<b>II. ОБОРОТНЫЕ АКТИВЫ</b>				
3.1.5.	Запасы	1210	45 327 074	46 944 673	47 839 255
	Налог на добавленную стоимость по приобретенным ценностям	1220	2 544 548	2 730 250	669 254
3.1.6.	Дебиторская задолженность	1230	43 761 361	46 930 308	37 824 664
	в т.ч. дебиторская задолженность (платежи по которой ожидаются более чем через 12 месяцев после отчетной даты):	12301	1 288 299	1 076 924	1 090 888
	покупатели и заказчики	123011	462 451	618 249	813 774
	авансы выданные	123012	816 743	447 444	258 906
	прочие дебиторы	123013	9 105	11 231	18 208
	дебиторская задолженность (платежи по которой ожидаются в течение 12 месяцев после отчетной даты):	12302	42 473 062	45 853 384	36 733 776
	покупатели и заказчики	123021	33 226 626	33 929 895	28 857 215
	авансы выданные	123022	1 562 379	2 395 410	1 646 087
	прочие дебиторы	123023	7 684 057	9 528 079	6 230 474
3.1.3.	Финансовые вложения (за исключением денежных)	1240	184 390	37 244	113
3.1.7.	Денежные средства и денежные эквиваленты	1250	41 166 095	65 680 180	11 152 242
	Прочие оборотные активы	1260	772 145	648 213	403 605
	<b>ИТОГО по разделу II</b>	<b>1200</b>	<b>133 755 613</b>	<b>162 970 868</b>	<b>97 889 133</b>
	<b>БАЛАНС</b>	<b>1600</b>	<b>517 967 147</b>	<b>497 065 920</b>	<b>390 636 201</b>

Пояснения	Наименование показателя	Код	На 31 декабря 2020 г.	На 31 декабря 2019 г.	На 31 декабря 2018 г.
	<b>ПАССИВ</b>				
	<b>III. КАПИТАЛ И РЕЗЕРВЫ</b>				
3.1.8.	Уставный капитал (складочный капитал, уставный фонд, вклады товарищей)	1310	8 377	8 377	8 377
	Собственные акции, выкупленные у акционеров	1320	-	-	-
3.1.8.	Переоценка внеоборотных активов	1340	5 161 184	5 177 883	5 384 996
3.1.8.	Добавочный капитал (без переоценки)	1350	87 354 182	87 354 182	87 354 182
	Резервный капитал	1360	504	504	504
	Нераспределенная прибыль (непокрытый убыток)	1370	113 845 663	88 092 362	84 008 284
	<b>ИТОГО по разделу III</b>	<b>1300</b>	<b>206 369 910</b>	<b>180 633 308</b>	<b>176 756 343</b>
	<b>IV. ДОЛГОСРОЧНЫЕ ОБЯЗАТЕЛЬСТВА</b>				
3.1.9.	Заемные средства	1410	149 633 733	196 164 310	139 493 095
	Отложенные налоговые обязательства	1420	12 409 084	11 121 368	10 314 161
	Оценочные обязательства	1430	-	-	-
	Прочие обязательства	1450	5 053 767	60 592	7 534
	<b>ИТОГО по разделу IV</b>	<b>1400</b>	<b>167 096 584</b>	<b>207 346 270</b>	<b>149 814 790</b>
	<b>V. КРАТКОСРОЧНЫЕ ОБЯЗАТЕЛЬСТВА</b>				
3.1.9.	Заемные средства	1510	85 228 249	57 663 177	21 361 764
	Кредиторская задолженность	1520	57 915 844	48 555 268	39 472 696
	в т.ч. поставщики и подрядчики	15201	47 193 402	39 991 801	32 845 284
	авансы полученные	15202	5 204 188	4 352 731	4 233 897
	налоги и сборы	15203	1 404 548	1 774 152	295 913
	взносы во внебюджетные фонды	15204	762 614	472 639	424 700
	персонал	15205	739 134	723 898	678 792
	учредители (выплата дохода)	15206	559 592	452 770	450 502
	прочие кредиторы	15207	2 052 366	787 277	543 608
	Доходы будущих периодов	1530	-	-	-
3.4.	Оценочные обязательства	1540	1 354 615	2 864 690	3 216 274
	Прочие краткосрочные обязательства	1550	1 945	3 207	14 334
	<b>ИТОГО по разделу V</b>	<b>1500</b>	<b>144 500 653</b>	<b>109 086 342</b>	<b>64 065 068</b>
	<b>БАЛАНС</b>	<b>1700</b>	<b>517 967 147</b>	<b>497 065 920</b>	<b>390 636 201</b>

Менеджер Управления «Отчетность» специализированной организации – ООО «Северсталь – Центр Единого Сервиса», осуществляющей функции по ведению бухгалтерского учета на основании договора возмездного оказания услуг № ФД1128 от 01.10.2011г., по доверенности, удостоверенной нотариусом Ярославского нотариального округа Цветковой С.С. от 29.04.2019 года по реестру № 76/26-н/76-2019-3-916

  
(подпись)

Д.С. Степанюк  
(расшифровка подписи)

«26» февраля 2021 г.



**ОТЧЕТ О ФИНАНСОВЫХ РЕЗУЛЬТАТАХ**  
за 2020 год

		Форма по ОКУД	Коды			
		Дата (число, месяц, год)	0710002	31	12	2020
Организация <u>Публичное акционерное общество «Северсталь»</u>		по ОКПО	00186217			
Идентификационный номер налогоплательщика		ИНН	3528000597			
Вид экономической деятельности <u>производство чугуна, стали и ферросплавов</u>		по ОКВЭД 2	24.1			
Организационно-правовая форма/форма собственности <u>Публичное акционерное общество/смешанная российская собственность</u>		по ОКОПФ/ОКФС	12247	34		
Единица измерения: тыс. руб.		по ОКЕИ	384			

Пояснения	Наименование показателя	Код	За 2020 год	За 2019 год
3.2.	Выручка	2110	450 879 271	457 587 902
3.2.	Себестоимость продаж	2120	(317 543 854)	(349 275 049)
	<b>Валовая прибыль (убыток)</b>	2100	<b>133 335 417</b>	<b>108 312 853</b>
3.2.	Коммерческие расходы	2210	(31 726 316)	(29 670 878)
3.2.	Управленческие расходы	2220	(18 395 608)	(15 611 974)
	<b>Прибыль (убыток) от продаж</b>	2200	<b>83 213 493</b>	<b>63 030 001</b>
3.5.	Доходы от участия в других организациях	2310	91 225 337	56 512 703
	Проценты к получению	2320	612 581	98 045
	Проценты к уплате	2330	(8 249 299)	(8 260 360)
	Прочие доходы	2340	10 725 131	24 574 459
	Прочие расходы	2350	(55 109 092)	(16 242 221)
	<b>Прибыль (убыток) до налогообложения</b>	2300	<b>122 418 151</b>	<b>119 712 627</b>
3.3.	Налог на прибыль	2410	(7 090 951)	(14 526 768)
	в т.ч. текущий налог на прибыль	2411	(5 433 380)	(11 774 711)
	отложенный налог на прибыль	2412	(1 657 571)	(2 752 057)
	Прочее в т.ч.	2460	(465 710)	545 648
	Изменение в отчетном периоде отложенных налоговых активов за прошлые периоды	24601	-	(67 029)
	Изменение в отчетном периоде отложенных налоговых обязательств за прошлые периоды	24602	327 656	-
	Пени и штрафы по налогу на прибыль	24603	2 762	(3)
	Налог на прибыль прошлых лет (+прибыль/ -убыток)	24604	(317 642)	289 658
	Перераспределение налога на прибыль внутри КГН	24605	(478 486)	323 022
	<b>Чистая прибыль (убыток)</b>	2400	<b>114 861 490</b>	<b>105 731 507</b>
	Результат от переоценки внеоборотных активов, не включаемый в чистую прибыль (убыток) периода	2510	-	-
	Результат от прочих операций, не включаемый в чистую прибыль (убыток) периода	2520	-	-
	Налог на прибыль от операций, результат которых не включается в чистую прибыль (убыток) периода	2530	-	-
	<b>Совокупный финансовый результат периода</b>	2500	<b>114 861 490</b>	<b>105 731 507</b>
	СПРАВОЧНО			
3.1.8.	Базовая прибыль (убыток) на акцию (руб.)	2900	137,11	126,21
	Разводненная прибыль (убыток) на акцию (руб.)	2910	137,11	126,21

Менеджер Управления «Отчетность» специализированной организации – ООО «Северсталь – Центр Единого Сервиса», осуществляющей функции по ведению бухгалтерского учета на основании договора возмездного оказания услуг № ФД1128 от 01.10.2011г., по доверенности, удостоверенной нотариусом Ярославского нотариального округа Цветковой С.С. от 29.04.2019 года по реестру № 76/26-н/76-2019-3-916

  
(подпись)

Д.С. Степанюк  
(расшифровка подписи)

«26» февраля 2021 г.

## ОТЧЕТ ОБ ИЗМЕНЕНИЯХ КАПИТАЛА

за 2020 год

Форма по ОКУД

Дата (число, месяц, год)

по ОКПО

ИНН

по ОКВЭД 2

по ОКФС/ОКФС

по ОКЕИ

Коды	
0710004	
31	12
00186217	2020
3528000597	
24.1	
12247 / 34	
384	

Организация Публичное акционерное общество «Северсталь»

Идентификационный номер налогоплательщика

Вид экономической деятельности производство чугуна, стали и ферросплавов

Организационно-правовая форма/форма собственности

публичное акционерное общество/смешанная российская собственность

Единица измерения: тыс. руб.

### 1. Движение капитала

Наименование показателя	Код	Уставный капитал	Собственные акции, выкупленные у акционеров	Добавочный капитал	Резервный капитал	Нераспределенная прибыль (непокрытый убыток)	Итого
Величина капитала на 31 декабря 2018 г.	3100	8 377	-	92 739 178	504	84 008 284	176 756 343
За 2019 год							
Увеличение капитала — всего:	3210	-	-	-	-	106 034 438	106 034 438
в том числе:							
чистая прибыль	3211	x	x	x	x	105 731 507	105 731 507
переоценка имущества	3212	x	x	-	x	-	-
доходы, относящиеся непосредственно на увеличение капитала	3213	x	x	-	x	302 931	302 931
дополнительный выпуск акций	3214	-	-	-	x	x	-
увеличение номинальной стоимости акций	3215	-	-	-	x	-	-
реорганизация юридического лица	3216	-	-	-	-	-	-

Наименование показателя	Код	Уставный капитал	Собственные акции, выкупленные у акционеров	Добавочный капитал	Резервный капитал	Нераспределенная прибыль (непокрытый убыток)	Итого
Уменьшение капитала — всего:	3220	-	-	(207 113)	-	(101 950 360)	(102 157 473)
в том числе:							
убыток	3221	x	x	x	x	-	-
пероценка имущества	3222	x	x	-	x	-	-
расходы, относящиеся непосредственно на уменьшение капитала	3223	x	x	(207 113)	x	-	(207 113)
уменьшение номинальной стоимости акций	3224	-	-	-	x	-	-
уменьшение количества акций	3225	-	-	-	x	-	-
реорганизация юридического лица	3226	-	-	-	-	-	-
дивиденды	3227	x	x	x	-	-	-
Изменение добавочного капитала	3230	x	x	-	x	(101 950 360)	(101 950 360)
Изменение резервного капитала	3240	x	x	x	-	-	-
Величина капитала на 31 декабря 2019 г.	3200	8 377	-	92 532 065	504	88 092 362	180 633 308
За 2020 год							
Увеличение капитала — всего:	3310	-	-	-	-	114 878 189	114 878 189
в том числе:							
чистая прибыль	3311	x	x	x	x	114 861 490	114 861 490
пероценка имущества	3312	x	x	-	x	-	-
доходы, относящиеся непосредственно на увеличение капитала	3313	x	x	-	x	16 699	16 699
дополнительный выпуск акций	3314	-	-	-	x	x	-
увеличение номинальной стоимости акций	3315	-	-	-	x	-	-
реорганизация юридического лица	3316	-	-	-	-	-	-
Уменьшение капитала — всего:	3320	-	-	(16 699)	-	(89 124 888)	(89 141 587)
в том числе:							
убыток	3321	x	x	x	x	-	-
пероценка имущества	3322	x	x	-	x	-	-
расходы, относящиеся непосредственно на уменьшение капитала	3323	x	x	(16 699)	x	-	(16 699)
уменьшение номинальной стоимости акций	3324	-	-	-	x	-	-
уменьшение количества акций	3325	-	-	-	x	-	-
реорганизация юридического лица	3326	-	-	-	-	-	-
дивиденды	3327	x	x	x	-	(89 124 888)	(89 124 888)
Изменение добавочного капитала	3330	x	x	-	x	-	-
Изменение резервного капитала	3340	x	x	-	-	-	-
Величина капитала на 31 декабря 2020 г.	3300	8 377	-	92 515 366	504	113 845 663	206 369 910


**3. Чистые активы**

Наименование показателя	Код	На 31 декабря 2020 г.	На 31 декабря 2019 г.	На 31 декабря 2018 г.
Чистые активы	3600	206 369 910	180 633 308	176 756 343

Менеджер Управления «Отчетность» специализированной организации – ООО «Северсталь – Центр Единого Сервиса», осуществляющей функции по ведению бухгалтерского учета на основании договора возмездного оказания услуг № ФД1128 от 01.10.2011г., по доверенности, удостоверенной нотариусом Ярославского нотариального округа Цветковой С.С.

от 29.04.2019 года по реестру № 76/26-н/76-2019-3-916

«26» февраля 2021 г.



(подпись)

Д.С. Степанюк

(расшифровка подписи)

**ОТЧЕТ О ДВИЖЕНИИ ДЕНЕЖНЫХ СРЕДСТВ**  
за 2020 год


Организация Публичное акционерное общество «Северсталь»  
 Идентификационный номер налогоплательщика \_\_\_\_\_  
 Вид экономической деятельности производство чугуна, стали и ферросплавов  
 Организационно-правовая форма/форма собственности \_\_\_\_\_  
публичное акционерное общество/смешанная российская собственность  
 Единица измерения: тыс. руб.

Форма по ОКУД	Коды		
Дата (число, месяц, год)	31	12	2020
по ОКПО	0710005		
ИНН	00186217		
по ОКВЭД 2	3528000597		
по ОКОПФ/ОКФС	24.1		
по ОКЕИ	12247 / 34		
	384		

Наименование показателя	Код	За 2020 год	За 2019 год
<b>Денежные потоки от текущих операций</b>			
Поступления - всего	4110	478 551 781	469 803 161
в том числе:			
от продажи продукции, товаров, работ и услуг	4111	442 766 454	447 669 732
арендных платежей, лицензионных платежей, роялти, комиссионных и иных аналогичных	4112	747 366	798 918
от перепродажи финансовых вложений	4113	-	-
от гашения векселей, полученных от покупателей	4114	-	14 016
прочие поступления	4119	35 037 961	21 320 495
Платежи - всего	4120	(400 523 457)	(437 838 390)
в том числе:			
поставщикам (подрядчикам) за сырье, материалы, работы, услуги	4121	(340 625 717)	(366 370 273)
в связи с оплатой труда работников	4122	(28 482 686)	(25 799 855)
процентов по долговым обязательствам	4123	(8 353 155)	(7 549 435)
налога на прибыль организаций	4124	(16 198 396)	(25 019 987)
на покупку векселей, используемых при расчетах с поставщиками	4125	-	-
прочие платежи	4129	(6 863 503)	(13 098 840)
Сальдо денежных потоков от текущих операций	4100	78 028 324	31 964 771
<b>Денежные потоки от инвестиционных операций</b>			
Поступления - всего	4210	92 140 016	58 893 518
в том числе:			
от продажи внеоборотных активов (кроме финансовых вложений)	4211	280 338	669 451
от продажи акций других организаций (долей участия)	4212	-	569 983
от возврата предоставленных займов, от продажи долговых ценных бумаг (прав требования денежных средств к другим лицам)	4213	37 226	1 085 555
дивидендов, процентов по долговым финансовым вложениям и аналогичных поступлений от долевого участия в других организациях	4214	91 822 452	56 568 529
прочие поступления	4219	-	-
Платежи - всего	4220	(62 065 688)	(40 423 379)
в том числе:			
в связи с приобретением, созданием, модернизацией, реконструкцией и подготовкой к использованию внеоборотных активов	4221	(57 553 333)	(37 415 373)
в связи с приобретением акций других организаций (долей участия)	4222	(1 604 240)	(1 922 651)
в связи с приобретением долговых ценных бумаг (прав требования денежных средств к другим лицам), предоставление займов другим лицам	4223	(255 589)	(52 327)
процентов по долговым обязательствам, включаемым в стоимость инвестиционного актива	4224	(2 652 526)	(1 033 028)
прочие платежи	4229	-	-
Сальдо денежных потоков от инвестиционных операций	4200	30 074 328	18 470 139

Наименование показателя	Код	За 2020 год	За 2019 год
<b>Денежные потоки от финансовых операций</b>			
Поступления - всего	4310	84 676 689	192 714 452
в том числе:			
получение кредитов и займов	4311	84 676 689	192 714 452
денежных вкладов собственников (участников)	4312	-	-
от выпуска акций, увеличения долей участия	4313	-	-
от выпуска облигаций, векселей и других долговых ценных бумаг и др.	4314	-	-
прочие поступления	4319	-	-
Платежи - всего	4320	(225 325 396)	(183 934 884)
в том числе:			
собственникам (участникам) в связи с выкупом у них акций (долей участия) организации или их выходом из состава участников	4321	-	-
на уплату дивидендов и иных платежей по распределению прибыли в пользу собственников (участников)	4322	(88 574 134)	(101 334 091)
в связи с погашением (выкупом) векселей и других долговых ценных бумаг, возврат кредитов и займов	4323	(136 730 398)	(82 576 899)
прочие платежи	4329	(20 864)	(23 894)
Сальдо денежных потоков от финансовых операций	4300	(140 648 707)	8 779 568
Сальдо денежных потоков за отчетный период	4400	<b>(32 546 055)</b>	<b>59 214 478</b>
Остаток денежных средств и денежных эквивалентов на начало отчетного периода	4450	65 680 180	11 152 197
Остаток денежных средств и денежных эквивалентов на конец отчетного периода	4500	41 143 159	65 680 180
Величина влияния изменений курса иностранной валюты по отношению к рублю	4490	8 009 034	(4 686 495)

Менеджер Управления «Отчетность» специализированной организации – ООО «Северсталь – Центр Единого Сервиса», осуществляющей функции по ведению бухгалтерского учета на основании договора возмездного оказания услуг № ФД1128 от 01.10.2011г., по доверенности, удостоверенной нотариусом Ярославского нотариального округа Цветковой С.С. от 29.04.2019 года по реестру № 76/26-н/76-2019-3-916



(подпись)

Д.С. Степанюк  
(расшифровка подписи)

«26» февраля 2021 г.

**ПОЯСНИТЕЛЬНАЯ ЗАПИСКА**  
**К ГОДОВОЙ БУХГАЛТЕРСКОЙ ОТЧЕТНОСТИ**  
**ПАО «СЕВЕРСТАЛЬ»**  
**ЗА 2020 ГОД**

## ПАО «Северсталь»

Пояснительная записка к годовой бухгалтерской отчетности за 2020 год  
(Суммы указаны в тысячах рублей, если не предусмотрено иное)

### Содержание

1. Общие сведения .....	3
2. Существенные аспекты учетной политики и представления информации в бухгалтерской отчетности..	5
2.1. Нематериальные активы и результаты НИОКР .....	5
2.2. Основные средства и незавершенное строительство .....	5
2.3. Финансовые вложения .....	6
2.4. Запасы .....	6
2.5. Денежные средства и их эквиваленты .....	7
2.6. Оценочные резервы под ожидаемые кредитные убытки (резерв по сомнительным долгам) .....	7
2.7. Кредиты и займы полученные .....	8
2.8. Активы и обязательства, выраженные в иностранной валюте .....	8
2.9. Налоги .....	8
2.10. Оценочные обязательства .....	9
2.11. Доходы и расходы .....	9
2.12. Информация по сегментам .....	10
3. Пояснения к бухгалтерской отчетности .....	11
3.1. Пояснения к отдельным статьям бухгалтерского баланса .....	11
3.1.1. Нематериальные активы и результаты НИОКР .....	11
3.1.2. Основные средства и незавершенное строительство .....	12
3.1.3. Финансовые вложения .....	13
3.1.4. Прочие внеоборотные активы .....	14
3.1.5. Запасы .....	14
3.1.6. Дебиторская задолженность .....	15
3.1.7. Денежные средства и их эквиваленты .....	15
3.1.8. Капитал .....	15
3.1.9. Кредиты и займы полученные .....	16
3.2. Пояснения к отдельным статьям отчета о финансовых результатах .....	17
3.3. Налоги .....	19
3.4. Информация об оценочных обязательствах и условных обязательствах .....	20
3.5. Информация о связанных сторонах .....	20
3.6. События после отчетной даты .....	23



## ПАО «Северсталь»

### Пояснительная записка к годовой бухгалтерской отчетности за 2020 год (Суммы указаны в тысячах рублей, если не предусмотрено иное)

#### 1. Общие сведения

Публичное акционерное общество «Северсталь» – предприятие полного металлургического цикла, специализирующееся на выпуске листового и сортового проката широкого сортамента.

Сокращённое наименование: ПАО «Северсталь» (далее Общество).

Основной вид деятельности Общества – производство чугуна, стали и ферросплавов.

Численность сотрудников на 31 декабря 2020 года составила 23 767 человек (на 31 декабря 2019 года: 23 539 человек).

Местонахождение и почтовый адрес: 162608, Российская Федерация, Вологодская область, город Череповец, улица Мира, дом 30.

Общество имеет филиал в городе Москве, представительство в городе Киеве (Украина).

#### Управление

Управляющая организация: Акционерное общество «Северсталь Менеджмент».

Местонахождение: город Москва.

Почтовый адрес: 127299, Российская Федерация, город Москва, улица Клары Цеткин, дом 2.

Высшим органом управления Общества является Общее собрание акционеров.

Раз в год Общество проводит годовое Общее собрание акционеров. Его цель – подведение итогов работы Общества за минувший год и выработка решений по дальнейшей деятельности Общества. Решением Общего собрания акционеров избирается Совет директоров.

Совет директоров, осуществляя общее руководство деятельностью Общества, определяет стратегию развития Общества, обеспечивает эффективный контроль за его финансово-хозяйственной деятельностью.

Совет директоров подотчетен Общему собранию акционеров и организует выполнение его решений.

#### Состав Совета директоров ПАО «Северсталь» на 31 декабря 2020 года

##### Председатель Совета директоров:

Мордашов Алексей Александрович – председатель Совета директоров, член комитета по охране здоровья, безопасности труда и охране окружающей среды

##### Члены Совета директоров:

Шевелев Александр Анатольевич – генеральный директор АО «Северсталь Менеджмент» – управляющей организации ПАО «Северсталь», член комитета по охране здоровья, безопасности труда и охране окружающей среды

Куличенко Алексей Геннадьевич – заместитель генерального директора АО «Северсталь Менеджмент» по финансам и экономике

Митюков Андрей Алексеевич – генеральный директор ООО «ТТ-Холдинг»

Риттер Агнес Анна (Ritter Agnes Anna) – технический директор АО «Северсталь Менеджмент», член комитета по охране здоровья, безопасности труда и охране окружающей среды

Тамминен Сакари Вейкко (Tamminen Sakari Veikko) – старший независимый директор, председатель комитета по кадрам и вознаграждениям, член комитета по аудиту

Боуэн Алин Дэвид (Bowen Alun David) – независимый директор, председатель комитета по аудиту, член комитета по кадрам и вознаграждениям

Дэйер Филип Джон (Daye Philip John) – независимый директор, председатель комитета по охране здоровья, безопасности труда и охране окружающей среды, член комитета по кадрам и вознаграждениям

Мау Владимир Александрович – независимый директор, член комитета по аудиту

Аузан Александр Александрович – независимый директор, член комитета по охране здоровья, безопасности труда и охране окружающей среды

## ПАО «Северсталь»

Пояснительная записка к годовой бухгалтерской отчетности за 2020 год  
(Суммы указаны в тысячах рублей, если не предусмотрено иное)

### Информация об аудиторе и реестродержателе

Аудитором Общества является акционерное общество «КПМГ», зарегистрированное Московской регистрационной палатой (свидетельство № 011.585 от 25.05.1992 г.).

Внесено в Единый государственный реестр юридических лиц за № 1027700125628.

Член Саморегулируемой организации аудиторов Ассоциации «Содружество» (СРО ААС). Основной регистрационный номер записи в реестре аудиторов и аудиторских организаций: № 12006020351.

Местонахождение и почтовый адрес: 123112, Российская Федерация, город Москва, Пресненская набережная, дом 10, Блок «С», 31 этаж.

Реестродержателем Общества является общество с ограниченной ответственностью «ПАРТНЁР».

Местонахождение и почтовый адрес: 162606, Российская Федерация, Вологодская область, город Череповец, проспект Победы, дом 22.

Лицензия № 10-000-1-00287 от 04.04.2003 г. выдана ФСФР РФ.

### Экономическая ситуация

За год, закончившийся 31 декабря 2020 года, произошли значительные потрясения на мировом рынке, вызванные всплшкой и распространением коронавирусной инфекции. Совокупно с другими факторами это привело к резкому снижению цен на нефть и индексов фондового рынка, а также к обесценению российского рубля. Руководство внимательно следит за конъюнктурой рынка, который по итогам года характеризовался как рост цен на нефть, так и ростом рыночных индексов. Значимость влияния COVID-19 на деятельность Общества во многом зависит от продолжительности и масштаба последствий пандемии на российскую и мировую экономику.

Общество разработало и внедрило планы по смягчению воздействия вышеуказанных факторов на свой бизнес и постоянно отслеживает экономическую ситуацию, спрос на продукцию Общества, его цепочку поставок, доступное ему банковское финансирование и возможное влияние на его денежные потоки и состояние ликвидности, включая соблюдение долговых ковенантов.

Руководство рассмотрело события и условия, которые могут вызвать существенную неопределенность в отношении продолжения деятельности Общества, и пришло к выводу, что диапазон возможных сценариев развития событий не вызывает значительных сомнений в способности Общества продолжать свою деятельность в обозримом будущем.

Общество расположено на территории Российской Федерации и, как следствие, подвержено влиянию экономических и политических решений, принимаемых Правительством Российской Федерации. Данные условия и возможные изменения политики в будущем могут оказывать влияние на деятельность Общества и на его способность использовать активы и погашать обязательства.

Система налогообложения и нормативно-правовая база Российской Федерации характеризуются большим количеством налогов и часто меняющимся законодательством, которое зачастую является непрозрачным, противоречивым и подвержено неоднозначному толкованию со стороны различных органов исполнительной и судебной власти, которые принимают решения о наложении значительных штрафов, пеней и начислении процентов. События последних лет показывают, что регулирующие органы власти в стране проводят более жесткую политику в отношении толкования и исполнения законов, что привело к увеличению налоговых и юридических рисков. Кроме того, недавно был принят ряд новых законов, вносящих изменения в налоговое законодательство; их применение на практике может повлиять на налоговый учет операций, связанных с иностранными компаниями и их деятельностью, что, в свою очередь, может оказать влияние на налоговую позицию Общества и, возможно, создать дополнительные налоговые риски в будущем.

Соответственно, руководство должно применять значительное суждение при определении соответствующих сумм налогов к уплате. Руководство полагает, что Общество соблюдало во всех существенных аспектах действующее и применимое законодательство и создало соответствующие резервы под налоговые обязательства.

Продажи стального проката Общества на международные рынки являлись предметом нескольких антидемпинговых и защитных расследований. Общество предприняло шаги к урегулированию этих расследований и активно участвует в их разрешении.

## ПАО «Северсталь»

### Пояснительная записка к годовой бухгалтерской отчетности за 2020 год (Суммы указаны в тысячах рублей, если не предусмотрено иное)

#### Основы составления отчетности

Бухгалтерская отчетность Общества подготовлена исходя из действующих в Российской Федерации правил бухгалтерского учета и составления бухгалтерской отчетности с учетом изложенных ниже особенностей, позволяющих, по мнению руководства Общества, сформировать наиболее полное и достоверное представление о финансовом положении Общества, финансовых результатах ее деятельности и движении денежных средств.

#### 2. Существенные аспекты учетной политики и представления информации в бухгалтерской отчетности

##### 2.1. Нематериальные активы и результаты НИОКР

###### Нематериальные активы

Нематериальные активы отражаются в бухгалтерском балансе по фактическим затратам на приобретение, изготовление и доведение их до состояния пригодного к использованию за вычетом сумм амортизации, накопленной за все время использования.

Нематериальные активы амортизируются в течение ожидаемого срока их полезного использования посредством начисления амортизации линейным способом и проверяются на обесценение при появлении признаков обесценения.

Нематериальные активы проверяются на обесценение в порядке, определенном Международными стандартами финансовой отчетности.

Ожидаемый срок полезного использования и способ амортизации ежегодно проверяются на необходимость их уточнения. Изменение сроков полезного использования учитывается перспективно.

В таблице ниже представлены сроки полезного использования нематериальных активов:

Программное обеспечение	3 - 10 лет
Прочие нематериальные активы	3 - 50 лет

Переоценка нематериальных активов не осуществляется.

В отчетном периоде уточнение сроков полезного использования и способов начисления амортизации не производилось.

###### Расходы на НИОКР

Расходами на НИОКР признаются расходы, относящиеся к созданию новой или усовершенствованию производимой продукции (товаров, работ, услуг).

Расходы на НИОКР, результаты которых используются для производственных либо управленческих нужд, учитываются на счете 04 «Нематериальные активы» и обособленно отражаются в бухгалтерском балансе в разделе «Внеоборотные активы».

Списание расходов по каждой выполненной научно-исследовательской, опытно-конструкторской, технологической работе производится линейным способом в течение срока полезного использования (но не более 5 лет), начиная с первого числа месяца, следующего за месяцем, в котором начато фактическое использование полученных результатов НИОКР.

Расходы на НИОКР, не давшие положительного результата, списываются на прочие расходы в том периоде, в котором они признаны таковыми.

##### 2.2. Основные средства и незавершенное строительство

###### Оценка основных средств

Основные средства принимаются к бухгалтерскому учету по первоначальной стоимости, включающей сумму фактических затрат на приобретение (сооружение, изготовление), доставку основных средств и доведение до состояния пригодного к использованию, за исключением возмещаемых налогов.

## ПАО «Северсталь»

### Пояснительная записка к годовой бухгалтерской отчетности за 2020 год (Суммы указаны в тысячах рублей, если не предусмотрено иное)

В качестве объектов основных средств признаются инвестиционные активы стоимостью свыше 5 миллионов рублей и с предполагаемым сроком строительства 18 месяцев и более.

Общество в 1997 году проводило переоценку основных средств в соответствии с Постановлениями Правительства РФ. В настоящий момент ежегодная переоценка объектов основных средств не производится.

При выбытии объекта основных средств сумма его дооценки переносится с добавочного капитала в нераспределенную прибыль Общества.

Проверка объектов незавершенного строительства на обесценение проводится ежегодно. В отношении стоимости объектов незавершенного строительства и оборудования к установке с признаками обесценения создается резерв.

#### Амортизация

Амортизация рассчитывается линейным способом, за исключением амортизации транспортных средств и определенных видов прокатного оборудования, которая рассчитывается по пробегу и объему производства продукции соответственно.

В случаях улучшения (повышения) первоначально принятых нормативных показателей функционирования объекта основных средств в результате проведенной реконструкции или модернизации организацией пересматривается срок полезного использования по этому объекту.

Обществом приняты следующие сроки полезного использования объектов основных средств по основным группам:

Здания и сооружения	20-50 лет
Машины и оборудование	10-20 лет
Прочие	5-50 лет

Амортизация не начисляется:

- при переводе объектов основных средств на консервацию на срок более 3-х месяцев, а также в период реконструкции и модернизации продолжительностью свыше 12 месяцев;
- по объектам основных средств, потребительские свойства которых с течением времени не изменяются.

Амортизация по основным средствам, числившимся на балансе Общества по состоянию на 1 января 2002 года, продолжает начисляться исходя из сроков полезного использования, определенных ранее согласно Постановлению Совета Министров СССР от 22 октября 1990 года № 1072.

Амортизация по основным средствам, принятым на баланс Общества после 1 января 2002 года, начисляется исходя из сроков полезного использования, определенных с учетом сроков, установленных Постановлением Правительства Российской Федерации от 1 января 2002 года №1.

#### 2.3. Финансовые вложения

Структура финансовых вложений Общества раскрывается с учетом их группировки по форме: вклады в капиталы и совместную деятельность, займы выданные, векселя и облигации, акции и прочее.

При выбытии финансовых вложений, по которым не определяется текущая рыночная стоимость, их стоимость определяется исходя из оценки, определенной по средней первоначальной стоимости.

При выбытии финансовых вложений, по которым определяется текущая рыночная стоимость, их стоимость определяется исходя из последней оценки.

Доходы и расходы по финансовым вложениям признаются, соответственно, в составе прочих доходов и расходов.

#### 2.4. Запасы

Материально-производственные запасы (далее – запасы) принимаются к бухгалтерскому учету в сумме фактических затрат на их приобретение, с учетом транспортно-заготовительных расходов.

## ПАО «Северсталь»

### Пояснительная записка к годовой бухгалтерской отчетности за 2020 год (Суммы указаны в тысячах рублей, если не предусмотрено иное)

Транспортно-заготовительные расходы принимаются к учету путем непосредственного (прямого) их включения в фактическую себестоимость сырья или материалов. Заготовительно-складские расходы, которые в момент принятия к учету невозможно отнести к конкретной номенклатуре запасов, предварительно накапливаются на балансовом счете 16 «Отклонения в стоимости материальных ценностей» с последующим их распределением на счета учета сырья и материалов пропорционально стоимости оприходованных в текущем отчетном периоде запасов.

Поступившие материальные ценности, по которым временно отсутствуют расчетные документы поставщиков, а также импортные сырье и материалы, находящиеся на складах временного хранения в режиме таможенного контроля, приходяются как неотфактурованные поставки по ценам, установленным договорами поставок.

Сырье и материалы, принадлежащие ПАО «Северсталь» на правах собственности, однако находящиеся на конец отчетного периода в пути или не вывезенные со складов поставщиков, принимаются к учету в оценке, предусмотренной договором купли-продажи, без оприходования на склад.

Незавершенное производство и готовая продукция оцениваются по фактической себестоимости их производства без учета общехозяйственных расходов.

Стоимость запасов при отпуске в производство рассчитывается по принципу средней себестоимости и включает в себя затраты на приобретение запасов и обеспечение их текущего местонахождения и состояния. Себестоимость материалов собственного изготовления, незавершенного производства и готовой продукции включает соответствующую долю производственных накладных расходов.

В бухгалтерской отчетности материально-производственные запасы приводятся с учетом резерва под снижение стоимости запасов, который признается на обесценение признается на устаревшие и неликвидные запасы. Начисление и восстановление оценочных резервов учитывается, соответственно, в прочих расходах и доходах.

#### 2.5. Денежные средства и их эквиваленты

Депозиты сроком до трех месяцев, которые могут быть досрочно изъяты без потери стоимости, считаются денежными эквивалентами и включаются в состав денежных средств.

Задолженность по процентам, относящимся к депозитным счетам, отражается в составе денежных средств.

Пересчет в рубли денежных потоков в иностранной валюте производится по официальному курсу ЦБ РФ на дату осуществления или поступления платежа.

Денежные потоки отражаются в отчете о движении денежных средств свернуто в случаях, когда:

- потоки характеризуют не столько деятельность организации, сколько деятельность ее контрагентов;
- поступления от одних лиц обуславливают соответствующие выплаты другим лицам;
- потоки отличаются быстрым оборотом, большими суммами и короткими сроками возврата.

При отражении денежных потоков в отчете о движении денежных средств Общества, свернуто показываются следующие денежные потоки:

- осуществление и получение платежей в качестве возвратов по ранее произведенным операциям;
- получение и выдача займов в рамках договора кэш-пулинга;
- валютно-обменные операции;
- косвенные налоги в составе поступления от покупателей и заказчиков, платежей поставщикам и подрядчикам и платежей в бюджетную систему РФ и возмещение из нее.

#### 2.6. Оценочные резервы под ожидаемые кредитные убытки (резерв по сомнительным долгам)

Общество создает резерв под ожидаемые убытки по торговой дебиторской задолженности с использованием матрицы резервов. Показатели потерь основаны на фактических данных по кредитным убыткам за последние три года. При оценке достаточности оценочного резерва под ожидаемые кредитные убытки руководство учитывает текущие условия в экономике в целом, сроки возникновения дебиторской задолженности, опыт Общества по списанию задолженности, кредитоспособность покупателей и изменение условий оплаты по договорам.

Общество ежемесячно формирует резервы под ожидаемые кредитные убытки. Начисление и восстановление оценочных резервов учитывается, соответственно, в прочих расходах и доходах.

## ПАО «Северсталь»

### Пояснительная записка к годовой бухгалтерской отчетности за 2020 год (Суммы указаны в тысячах рублей, если не предусмотрено иное)

Резерв под ожидаемые кредитные убытки не начисляется в отношении контрагентов, по которым имеется высокая степень уверенности в полном погашении дебиторской задолженности.

#### 2.7. Кредиты и займы полученные

Задолженность по договорам займа или кредита учитывается в составе долгосрочной задолженности, когда по условиям договора займа и (или) кредита до возврата основной суммы долга остается более 12 месяцев.

Начисление процентов по кредитам (займам) производится ежемесячно независимо от сроков уплаты, предусмотренных договорами. Задолженность по начисленным процентам отражается в бухгалтерском балансе в составе показателей долгосрочных и краткосрочных заемных средств, исходя из срока их погашения.

Проценты по кредитам и займам отражаются в составе прочих расходов по дебету счета 91 «Прочие расходы», за исключением процентов, капитализируемых в стоимость инвестиционных активов.

Дополнительные расходы по кредитам (займам) включаются равномерно в состав прочих расходов в течение срока действия кредитного договора (займа).

#### 2.8. Активы и обязательства, выраженные в иностранной валюте

Операции в иностранной валюте учитываются в рублях РФ в соответствии с официальным обменным курсом ЦБ РФ, установленным для данной валюты на дату совершения операции.

Активы и обязательства, выраженные в иностранной валюте, отражаются в бухгалтерской отчетности по курсу, установленному ЦБ РФ на отчетную дату.

Курсовые разницы подлежат включению в состав прочих доходов или расходов в том отчетном периоде, к которому относится дата исполнения обязательств, движения денежных средств или в последний день отчетного месяца.

Курсы основных иностранных валют к рублю Российской Федерации, установленные ЦБ РФ на отчетные даты рассматриваемых периодов, приведены ниже.

	<u>31.12.2020</u>	<u>31.12.2019</u>	<u>31.12.2018</u>
1 Доллар США	73,8757	61,9057	69,4706
1 Евро	90,6824	69,3406	79,4605

#### 2.9. Налоги

Величина текущего налога на прибыль определяется на основе данных, сформированных в бухгалтерском учете, исходя из величины условного расхода (условного дохода), скорректированного на суммы постоянного налогового расхода (дохода), суммарного изменения отложенного налогового актива и отложенного налогового обязательства отчетного периода.

Временные разницы связаны с различиями в признании в бухгалтерском учете и налогообложении первоначальной оценки стоимости основных средств, стоимости материально-производственных запасов, в начислении условных обязательств и резервов по финансовым вложениям.

Основными факторами, обусловившими возникновение постоянных разниц, являются доходы и расходы, которые не принимаются в целях налогообложения прибыли, такие как:

- доходы от долевого участия в других организациях;
- доходы и расходы прошлых лет;
- расходы, связанные с благотворительностью и безвозмездной передачей активов;
- затраты на дополнительные пенсии бывшим работникам.

Учет отложенных налоговых обязательств, отложенных налоговых активов ведется в разрезе укрупненных однородных групп активов и обязательств.

При составлении бухгалтерской отчетности суммы отложенного налогового актива и отложенного налогового обязательства отражаются в бухгалтерском балансе развернуто, если относятся к разным группам активов и обязательств.

## ПАО «Северсталь»

### Пояснительная записка к годовой бухгалтерской отчетности за 2020 год (Суммы указаны в тысячах рублей, если не предусмотрено иное)

Суммы налога на имущество, земельного налога, транспортного налога, водного налога, платы за загрязнение окружающей среды, а также платы за пользование водными объектами, уплаченные или подлежащие уплате, признаются прочими расходами.

Общество с 27 марта 2012 года является ответственным участником консолидированной группы налогоплательщиков. В отчете о движении денежных средств платежи налога на прибыль, относящиеся к прочим участникам консолидированной группы налогоплательщиков, показываются свернуто с поступлениями в счет таких платежей.

#### 2.10. Оценочные обязательства

Обществом создаются оценочные обязательства, в том числе:

- оценочное обязательство по выплате вознаграждений персоналу по итогам работы Общества за отчетный год;
- оценочное обязательство по премиям за выслугу лет работникам, трудовыми договорами с которыми выплата таких премий предусмотрена;
- оценочное обязательство по неиспользованным отпускам сотрудникам Общества;
- прочее (в том числе судебные разбирательства, налоговые резервы и т.д.).

При признании оценочного обязательства в зависимости от его характера величина оценочного обязательства относится на расходы по обычным видам деятельности и прочие расходы.

#### 2.11. Доходы и расходы

Доходы и расходы Общества подразделяются на доходы и расходы по обычным видам деятельности и прочие доходы и расходы.

Выручка признается в бухгалтерском учете при наличии следующих условий:

- организация имеет право на получение этой выручки, вытекающее из конкретного договора или подтвержденное иным соответствующим образом;
- сумма выручки может быть определена;
- имеется уверенность в том, что в результате конкретной операции произойдет увеличение экономических выгод организации;
- право собственности (владения, пользования и распоряжения) на продукцию/товар перешло от организации к покупателю или работа принята заказчиком (услуга оказана);
- расходы, которые произведены или будут произведены в связи с этой операцией, могут быть определены.

В качестве оплаты за продукцию (товары, работы, услуги) Обществом применяются как денежные, так и неденежные средства (банковские векселя), а также встречные обязательства, которые погашаются зачетом требований. При этом порядок расчета выручки от продаж не зависит от формы расчетов.

Административно-управленческие расходы на содержание общехозяйственного персонала Общества ежемесячно списываются в дебет счета 90 «Продажи» в качестве условно-постоянных.

Коммерческие расходы, признанные в отчетном периоде и связанные с продажей готовой продукции и товаров, ежемесячно полностью списываются в дебет счета 90 «Продажи» без распределения между отгруженной и реализованной продукцией/товарами.

Расходы и доходы по предоставлению Обществом во временное пользование объектов основных средств другим организациям по договорам аренды признаются расходами и доходами по обычным видам деятельности.

Прочими доходами и расходами для целей подготовки бухгалтерской отчетности признаются выручка и себестоимость/остаточная стоимость соответствующих активов по операциям реализации:

- объектов основных средств и доходных вложений в материальные ценности;
- нематериальных активов и иных неисключительных прав;
- объектов незавершенного капитального строительства;
- покупных материалов и оборудования;
- недвижимости, предназначенной для продажи;
- долей в уставных капиталах организаций (паев);
- ценных бумаг;

## ПАО «Северсталь»

### Пояснительная записка к годовой бухгалтерской отчетности за 2020 год (Суммы указаны в тысячах рублей, если не предусмотрено иное)

- дебиторской задолженности, в случае продажи (цессии);
- других активов (например, валюты, путевок).

Доходы и расходы по котировкам валютных ценных бумаг и переоценке в связи с изменением курса валют по переоцениваемым ценным бумагам указываются свернуто либо в составе прочих доходов, либо в составе прочих расходов.

#### 2.12. Информация по сегментам

Операционная деятельность Общества осуществляется в Северо-Западном Федеральном Округе и преимущественно связана с производством листового и сортового проката широкого сортамента.

Руководство Общества относит активы, обязательства и капитальные вложения к одному отчетному сегменту.



**ПАО «Северсталь»**

**Пояснительная записка к годовой бухгалтерской отчетности за 2020 год**  
(Суммы указаны в тысячах рублей, если не предусмотрено иное)

**3. Пояснения к бухгалтерской отчетности**

В данном разделе приводятся показатели, требующие обособленного отражения в соответствии с действующими в Российской Федерации правилами бухгалтерского учета и составления бухгалтерской отчетности, исходя из критерия существенности 5% от валюты баланса или показателя выручки, а также информация, необходимая для получения полной и объективной картины о финансовом положении Общества, которые не были раскрыты в формах бухгалтерской отчетности и предыдущих разделах настоящей пояснительной записки.

**3.1. Пояснения к отдельным статьям бухгалтерского баланса**

**3.1.1. Нематериальные активы и результаты НИОКР**

	<u>Программное обеспечение</u>	<u>Прочие</u>	<u>Вложения в НМА</u>	<u>НИОКР</u>	<u>Итого</u>
<b>Первоначальная стоимость:</b>					
31.12.2018	60 221	112 790	62 005	74 143	309 159
Поступления	97 636	57 363	97 445	40 366	292 810
Выбытия	-	(2 246)	(37 481)	(38 183)	(77 910)
31.12.2019	157 857	167 907	121 969	76 326	524 059
Реклассификация в прочие внеоборотные активы	(94 135)	-	-	-	(94 135)
Поступления	133 173	69 606	93 312	23 192	319 283
Выбытия	-	-	(139 543)	(23 101)	(162 644)
31.12.2020	<u>196 895</u>	<u>237 513</u>	<u>75 738</u>	<u>76 417</u>	<u>586 563</u>
<b>Амортизация и убыток от обесценения:</b>					
31.12.2018	(22 502)	(35 965)	-	(28 035)	(86 502)
Амортизация	(7 211)	(10 425)	-	(34 319)	(51 955)
Выбытия	-	1 518	-	38 183	39 701
31.12.2019	(29 713)	(44 872)	-	(24 171)	(98 756)
Амортизация	(18 564)	(17 967)	-	(37 328)	(73 859)
Выбытия	-	-	-	23 101	23 101
31.12.2020	<u>(48 277)</u>	<u>(62 839)</u>	<u>-</u>	<u>(38 398)</u>	<u>(149 514)</u>
<b>Балансовая стоимость:</b>					
31.12.2018	<u>37 719</u>	<u>76 825</u>	<u>62 005</u>	<u>46 108</u>	<u>222 657</u>
31.12.2019	<u>128 144</u>	<u>123 035</u>	<u>121 969</u>	<u>52 155</u>	<u>425 303</u>
31.12.2020	<u>148 618</u>	<u>174 674</u>	<u>75 738</u>	<u>38 019</u>	<u>437 049</u>

**Справочно:**

	<u>31.12.2020</u>	<u>31.12.2019</u>	<u>31.12.2018</u>
Первоначальная стоимость нематериальных активов, созданных самой организацией	97 914	92 633	84 884
Нематериальные активы с полностью погашенной стоимостью	20 175	19 923	18 426

Нематериальные активы с неопределенным сроком полезного использования отсутствуют.

**ПАО «Северсталь»**

Пояснительная записка к годовой бухгалтерской отчетности за 2020 год  
(Суммы указаны в тысячах рублей, если не предусмотрено иное)

**3.1.2. Основные средства и незавершенное строительство**

	Земельные участки, здания и сооружения	Машины и оборудование	Прочие	Незавершенное строительство	Итого
<b>Первоначальная стоимость:</b>					
31.12.2018	41 479 557	127 407 806	2 221 822	17 973 788	189 082 973
Реклассификации	4 037 522	(4 037 522)	-	-	-
Поступления	35 381	6 198	4 590	44 036 938	44 083 107
Выбытия	(385 535)	(3 297 919)	(57 728)	(617 600)	(4 358 782)
в том числе частичная ликвидация	(7 495)	(180 139)	-	-	(187 634)
Ввод в эксплуатацию в том числе достройка, дооборудование, реконструкция	3 314 640	15 035 262	296 135	(18 646 037)	-
	<u>980 118</u>	<u>2 674 060</u>	<u>14 229</u>	<u>(3 668 407)</u>	<u>-</u>
31.12.2019	48 481 565	135 113 825	2 464 819	42 747 089	228 807 298
Поступления	7 912	4 430	-	69 317 453	69 329 795
Выбытия	(323 981)	(3 842 532)	(65 673)	(92 344)	(4 324 530)
в том числе частичная ликвидация	(2 300)	(638 045)	-	-	(640 345)
Ввод в эксплуатацию в том числе достройка, дооборудование, реконструкция	23 011 200	33 841 972	196 682	(57 049 854)	-
	<u>503 831</u>	<u>1 864 776</u>	<u>2 352</u>	<u>(2 370 959)</u>	<u>-</u>
31.12.2020	<u>71 176 696</u>	<u>165 117 695</u>	<u>2 595 828</u>	<u>54 922 344</u>	<u>293 812 563</u>
<b>Амортизация и убыток от обесценения:</b>					
31.12.2018	(13 844 689)	(74 128 758)	(1 490 697)	(543 574)	(90 007 718)
Реклассификации	(921 333)	921 333	-	-	-
Начисление амортизации	(1 643 903)	(9 825 767)	(234 517)	-	(11 704 187)
Выбытия	127 435	2 809 428	56 851	-	2 993 714
Восстановление резерва под обесценение	17 315	9 447	4	474 214	500 980
31.12.2019	(16 265 175)	(80 214 317)	(1 668 359)	(69 360)	(98 217 211)
Начисление амортизации	(1 833 929)	(10 732 487)	(248 543)	-	(12 814 959)
Выбытия	145 795	3 082 400	63 885	-	3 292 080
(Создание)/восстановление резерва под обесценение	(21 734)	(91 824)	(9 327)	18 258	(104 627)
31.12.2020	<u>(17 975 043)</u>	<u>(87 956 228)</u>	<u>(1 862 344)</u>	<u>(51 102)</u>	<u>(107 844 717)</u>
<b>Балансовая стоимость:</b>					
31.12.2018	<u>27 634 868</u>	<u>53 279 048</u>	<u>731 125</u>	<u>17 430 214</u>	<u>99 075 255</u>
31.12.2019	<u>32 216 390</u>	<u>54 899 508</u>	<u>796 460</u>	<u>42 677 729</u>	<u>130 590 087</u>
31.12.2020	<u>53 201 653</u>	<u>77 161 467</u>	<u>733 484</u>	<u>54 871 242</u>	<u>185 967 846</u>

**Справочно:**

	31.12.2020	31.12.2019	31.12.2018
Стоимость переданных в аренду основных средств, числящихся на балансе	786 417	848 848	1 160 301
Стоимость полученных в аренду основных средств, числящихся за балансом	1 362 180	1 362 120	1 590 282
Земельные участки	257 139	264 927	283 936
Объекты, переведенные на консервацию (остаточная стоимость)	528 646	489 134	407 142
Проценты по кредитам, включенные в стоимость инвестиционных активов	2 652 526	1 033 028	484 333
Объекты недвижимости, принятые в эксплуатацию и фактически используемые, находящиеся в процессе государственной регистрации	-	-	-
Доходные вложения в материальные ценности и имущество, переданное в залог	-	-	-

## ПАО «Северсталь»

### Пояснительная записка к годовой бухгалтерской отчетности за 2020 год (Суммы указаны в тысячах рублей, если не предусмотрено иное)

По следующим арендованным объектам отсутствует возможность достоверно определить стоимость на 31 декабря 2020 года:

Арендванный объект	Количество, шт.
Вагоны	1 637
Оборудование	23
Нежилые помещения	17
Лесные участки	6
КПП №1 Доменная Тонар №1	1
КПП №3 Поликлиника Тонар №2	1

#### 3.1.3. Финансовые вложения

Общество владеет акциями и участвует в капитале разных российских и зарубежных предприятий, акции которых не имеют котировок на фондовых биржах или не обращаются на организованном рынке ценных бумаг.

В марте 2019 года ПАО «Северсталь» создало совместное предприятие TenarisSeverstal, доля владения составила 51%.

В июле 2019 года ПАО «Северсталь» продало 100% акций АО «Северсталь – Сортовой завод Балаково» третьей стороне.

В июле 2019 года ПАО «Северсталь» приобрело долю в ООО «Линде Северсталь» в размере 26%.

В июле 2019 года ПАО «Северсталь» осуществило инвестицию в венчурное предприятие Arganum Alloys, Inc., доля владения составила 19,44%.

В августе 2019 года была учреждена компания ООО «Делетрон» со 100% участием ПАО «Северсталь».

В декабре 2019 года были приобретены привилегированные акции Modumetal, Inc. в количестве 17 699 115 штук, доля владения составила 9,66%.

В марте 2020 года ПАО «Северсталь» приобрело 100% долю в компаниях ООО «Синтез-ПКЖ» и ООО «Синтез-ПП».

В июле 2020 года ПАО «Северсталь» приобрело долю в ООО «Линде Северсталь» в размере 24%, общая доля владения составила 50%.

В октябре 2020 года ПАО «Северсталь» создало компанию ООО «АРТТ», доля владения составила 51%.

В ноябре 2020 года ПАО «Северсталь» выступило одним из учредителей ООО «И.Т.И.» с долей владения 30%.

В декабре 2020 года ПАО «Северсталь» приобрело 100% капитала в компании Lexisun LTD.

В декабре 2020 года ПАО «Северсталь» выдало краткосрочный займ компании ООО «И.Т.И.» в размере 184 млн рублей.

	31.12.2020		31.12.2019		31.12.2018	
	Первоначальная стоимость	Резерв	Первоначальная стоимость	Резерв	Первоначальная стоимость	Резерв
<b>Долгосрочные финансовые вложения</b>						
Вклады в капиталы и совместную деятельность в том числе:	214 213 790	(32 326 829)	212 609 313	(32 326 829)	211 192 468	(32 326 829)
Дочерние предприятия и предприятия, контролируемые дочерними	211 058 338	(32 101 783)	209 606 080	(32 101 783)	210 105 985	(32 101 783)
Зависимые предприятия	784 552	-	632 393	-	185 001	-
Совместные предприятия	1 842 142	-	1 842 082	-	564 165	-
Прочие связанные предприятия, относящиеся к той группе лиц, к которой принадлежит ПАО «Северсталь»	1 157	-	1 157	-	1 157	-
Другие предприятия	527 601	(225 046)	527 601	(225 046)	336 160	(225 046)
Займы выданные	71 588	-	-	-	-	-
Прочие долгосрочные финансовые вложения	-	-	427 683	-	-	-
	<b>214 285 378</b>	<b>(32 326 829)</b>	<b>213 036 996</b>	<b>(32 326 829)</b>	<b>211 192 468</b>	<b>(32 326 829)</b>

**ПАО «Северсталь»**

**Пояснительная записка к годовой бухгалтерской отчетности за 2020 год**  
(Суммы указаны в тысячах рублей, если не предусмотрено иное)

	31.12.2020		31.12.2019		31.12.2018	
	Первоначальная стоимость	Резерв	Первоначальная стоимость	Резерв	Первоначальная стоимость	Резерв
Краткосрочные финансовые вложения						
Займы выданные	185 084	(694)	37 938	(694)	807	(694)
	<u>185 084</u>	<u>(694)</u>	<u>37 938</u>	<u>(694)</u>	<u>807</u>	<u>(694)</u>

**3.1.4. Прочие внеоборотные активы**

	31.12.2020	31.12.2019	31.12.2018
Расходы на программное обеспечение	10 542 607	10 319 984	8 732 724
Авансы, выданные под внеоборотные активы	2 916 823	9 177 275	1 433 472
Дополнительные расходы по кредитам полученным	384 517	876 633	523 346
Расходы на незаконченные НИОКР	288 443	237 604	124 097
Прочие	1 325	1 425	1 425
	<u>14 133 715</u>	<u>20 612 921</u>	<u>10 815 064</u>

**Информация о сумме расходов по незаконченным НИОКР**

	31.12.2020	31.12.2019	31.12.2018
Стоимость на начало периода	237 604	124 097	62 192
Затраты за период	108 858	158 248	109 420
Списание затрат, не давших положительного результата	(34 827)	(4 375)	(3 388)
Принято к учету положительных результатов НИОКР	(23 192)	(40 366)	(44 127)
Стоимость на конец периода	<u>288 443</u>	<u>237 604</u>	<u>124 097</u>

**3.1.5. Запасы**

	31.12.2020		
	Себестоимость	Резерв	Балансовая стоимость
Сырье и материалы	23 058 440	(3 426 085)	19 632 355
Готовая продукция	8 671 367	(1 286 588)	7 384 779
Незавершенное производство	18 499 255	(189 315)	18 309 940
	<u>50 229 062</u>	<u>(4 901 988)</u>	<u>45 327 074</u>
	31.12.2019		
	Себестоимость	Резерв	Балансовая стоимость
Сырье и материалы	26 436 841	(2 829 996)	23 606 845
Готовая продукция	7 844 407	(1 112 179)	6 732 228
Незавершенное производство	16 766 838	(161 238)	16 605 600
	<u>51 048 086</u>	<u>(4 103 413)</u>	<u>46 944 673</u>
	31.12.2018		
	Себестоимость	Резерв	Балансовая стоимость
Сырье и материалы	27 807 769	(3 005 957)	24 801 812
Готовая продукция	6 785 819	(999 359)	5 786 460
Незавершенное производство	17 355 250	(104 267)	17 250 983
	<u>51 948 838</u>	<u>(4 109 583)</u>	<u>47 839 255</u>

## ПАО «Северсталь»

Пояснительная записка к годовой бухгалтерской отчетности за 2020 год  
(Суммы указаны в тысячах рублей, если не предусмотрено иное)

### 3.1.6. Дебиторская задолженность

	31.12.2020		31.12.2019		31.12.2018	
	Учтенная по условиям договора	Резерв по сомнительным долгам	Учтенная по условиям договора	Резерв по сомнительным долгам	Учтенная по условиям договора	Резерв по сомнительным долгам
<b>Долгосрочная дебиторская задолженность</b>						
Покупатели и заказчики	462 451	-	618 249	-	813 774	-
Авансы выданные	816 743	-	447 444	-	258 906	-
Прочие дебиторы	9 105	-	11 231	-	18 208	-
	<u>1 288 299</u>	<u>-</u>	<u>1 076 924</u>	<u>-</u>	<u>1 090 888</u>	<u>-</u>
<b>Краткосрочная дебиторская задолженность</b>						
Покупатели и заказчики	39 611 543	(6 384 917)	35 728 998	(1 799 103)	30 681 344	(1 824 129)
Авансы выданные	1 595 675	(33 296)	2 411 501	(16 091)	1 658 575	(12 488)
Прочие дебиторы в т.ч.	11 987 360	(4 303 303)	13 711 085	(4 183 006)	10 493 951	(4 263 477)
налог на прибыль	326 985	-	1 438 100	-	1 526 863	-
прочие налоги, кроме налога на прибыль	4 890 362	-	3 384 986	-	2 288 854	-
факторинг	-	-	2 505 165	-	1 159 323	-
расчеты с участниками консолидированной группы налогоплательщиков	1 919 758	-	782 893	-	1 022 185	-
задолженность по финансовым вложениям ЗАО «Международный Промышленный Банк»	3 967 885	(3 967 885)	3 967 886	(3 967 886)	3 967 886	(3 967 886)
	<u>53 194 578</u>	<u>(10 721 516)</u>	<u>51 851 584</u>	<u>(5 998 200)</u>	<u>42 833 870</u>	<u>(6 100 094)</u>
<b>Просроченная дебиторская задолженность</b>						
	31.12.2020		31.12.2019		31.12.2018	
	Учтенная по условиям договора	Балансовая стоимость	Учтенная по условиям договора	Балансовая стоимость	Учтенная по условиям договора	Балансовая стоимость
Покупатели и заказчики	12 667 104	6 282 187	5 016 980	3 217 877	3 350 460	1 526 331
Авансы выданные	169 198	135 902	359 910	343 819	273 436	260 948
Прочие дебиторы	4 456 158	152 855	5 545 621	1 362 615	4 330 726	67 249
	<u>17 292 460</u>	<u>6 570 944</u>	<u>10 922 511</u>	<u>4 924 311</u>	<u>7 954 622</u>	<u>1 854 528</u>

### 3.1.7. Денежные средства и их эквиваленты

	31.12.2020	31.12.2019
Валютные счета	8 334 931	52 566 407
Расчетные счета	423 164	582 253
Депозиты	32 383 733	12 529 722
Прочие денежные средства	24 267	1 798
	<u>41 166 095</u>	<u>65 680 180</u>

### 3.1.8. Капитал

Уставный капитал Общества состоит из обыкновенных акций номиналом 0,01 рубля каждая.

На 31 декабря 2020 и 2019 годов разрешенный к выпуску уставный капитал ПАО «Северсталь» состоял из 837 718 660 выпущенных и оплаченных акций и составил 8 млн рублей.

Добавочный капитал включает в себя прирост стоимости внеоборотных активов за счет их переоценки, проведенной по Постановлениям Правительства РФ до 1998 года, а также эмиссионный доход по дополнительным выпускам обыкновенных акций общества в 2006 году.

#### Базовая прибыль на акцию

	За 2020 год	За 2019 год
Базовая прибыль отчетного периода, тыс. руб.	114 861 490	105 731 507
Средневзвешенное количество акций в обращении, шт.	837 718 660	837 718 660
Базовая прибыль на акцию, руб.	<u>137,11</u>	<u>126,21</u>

Базовая прибыль отчетного периода равна прибыли отчетного периода (строка 2400 отчета о финансовых результатах).

## ПАО «Северсталь»

### Пояснительная записка к годовой бухгалтерской отчетности за 2020 год (Суммы указаны в тысячах рублей, если не предусмотрено иное)

Общество не имеет конвертируемых ценных бумаг, а также договоров на размещение собственных обыкновенных акций по цене ниже рыночной.

#### Дивиденды

Максимальная сумма выплачиваемых дивидендов ограничивается суммой накопленной нераспределенной прибыли Общества, определяемой в соответствии с законодательством Российской Федерации.

5 июня 2020 года Общее собрание акционеров утвердило решение о выплате годовых дивидендов за 2019 год в размере 26,26 рублей на акцию и промежуточных дивидендов за первый квартал 2020 года в размере 27,35 рублей на акцию.

28 августа 2020 года Общее собрание акционеров утвердило решение о выплате промежуточных дивидендов за первые шесть месяцев 2020 года в размере 15,44 рублей на акцию.

27 ноября 2020 года Общее собрание акционеров утвердило решение о выплате промежуточных дивидендов за первые девять месяцев 2020 года в размере 37,34 рублей на акцию.

#### 3.1.9. Кредиты и займы полученные

	Валюта	Срок погашения	Процентная ставка	31.12.2020	31.12.2019	31.12.2018
Еврооблигации 2021	Долл. США	Август	3,85%	37 427 687	31 363 319	35 195 929
Еврооблигации 2022	Долл. США	Октябрь	5,90%	47 409 038	39 727 403	44 582 106
Еврооблигации 2024	Долл. США	Сентябрь	3,15%	59 643 546	49 979 567	-
Рублевые облигации 2024	Рубли	Март	8,65%	10 203 801	10 199 062	-
Рублевые облигации 2026	Рубли	Март	8,65%	15 319 920	15 312 811	-
Займы*				64 831 891	107 224 212	81 050 720
Дочерние предприятия и предприятия, контролируемые дочерними	Рубли			64 831 891	107 224 212	81 050 720
Банковские кредиты	Рубли			26 099	21 113	26 104
				<u>234 861 982</u>	<u>253 827 487</u>	<u>160 854 859</u>

\* Расшифровка указана в раскрытии 3.5. Информация о связанных сторонах.

	31.12.2020	31.12.2019	31.12.2018
В течение года	85 228 249	57 663 177	21 361 764
Более одного года, но менее пяти лет	134 633 733	181 164 310	139 493 095
Более пяти лет	15 000 000	15 000 000	-
	<u>234 861 982</u>	<u>253 827 487</u>	<u>160 854 859</u>

Суммы в таблицах выше приведены с учетом начисленных процентов в размере 2 225 млн рублей на отчетную дату (на 31 декабря 2019 года: 1 951 млн рублей, на 31 декабря 2018 года: 1 124 млн рублей).

В апреле 2019 года Общество разместило два выпуска рублевых облигаций на сумму 15 000 млн рублей и 10 000 млн рублей с погашением в 2029 году и с возможностью досрочного выкупа в 2026 и 2024 годах, соответственно. Облигации выпущены под процентную ставку 8,65% годовых, проценты выплачиваются каждые 182 дня, начиная с октября 2019 года. Поступления от выпуска облигаций были использованы в основном на общие корпоративные цели.

В сентябре 2019 года Общество выпустило долларовые облигации на сумму 800 млн долларов США (эквивалент в рублях в сумме 51 577 млн рублей на дату выпуска) со сроком погашения в 2024 году. Облигации выпущены под процентную ставку 3,15% годовых, проценты выплачиваются каждые полгода в сентябре и марте каждого года, начиная с марта 2020 года. Поступления от выпуска облигаций были использованы в основном на общие корпоративные цели.

Эмитентом по выпуску еврооблигаций Общества выступил Steel Capital SA.

В 2019 и 2020 годах с целью ограничения (хеджирования) возможных потерь (убытков) Общество совершило операции с финансовыми инструментами срочных сделок, чтобы минимизировать риски возникновения убытков при изменении курса евро по отношению к рублю – валютные свопы (swap).

Чистая справедливая стоимость валютных свопов по состоянию на 31 декабря 2020 года составляет 5 008 млн рублей и отражена в составе прочих долгосрочных обязательств (на 31 декабря 2019 года: 477 млн рублей была отражена в составе прочих долгосрочных финансовых вложений).

## ПАО «Северсталь»

### Пояснительная записка к годовой бухгалтерской отчетности за 2020 год (Суммы указаны в тысячах рублей, если не предусмотрено иное)

Сделки по валютным свопам заключены со следующими банками: ПАО «Сбербанк России», ПАО «ВТБ», ПАО «Росбанк».

В декабре 2020 года с целью ограничения (хеджирования) возможных потерь (убытков) Общество совершило операции с финансовыми инструментами срочных сделок, чтобы минимизировать риски возникновения убытков при изменении курса доллара по отношению к рублю – валютные форварды.

Чистая справедливая стоимость валютных форвардов по состоянию на 31 декабря 2020 года составляет 52 млн рублей и отражена в составе прочих краткосрочных активов.

Сделки по валютным форвардам заключены со следующими банками: ООО «Голдман Сакс Банк», ПАО «Росбанк».

В связи с тем, что российские стандарты бухгалтерского учета не регламентируют порядок отражения производных финансовых инструментов, учет финансовых инструментов выполняется согласно требованиям Международных стандартов финансовой отчетности.

Справедливая стоимость деривативов складывается из приведенной стоимости денежных потоков, предусмотренных договорами, и представлена в отчетности в чистой позиции, т.е. свернуто.

#### Неиспользованные кредитные линии

По состоянию на отчетную дату у Общества имелись гарантированные неиспользованные долгосрочные кредитные линии в размере 65 522 млн рублей (на 31 декабря 2019 года: 77 364 млн рублей, на 31 декабря 2018 года: 80 366 млн рублей).

Наряду с банковскими кредитными линиями, на 31 декабря 2020 года у Общества есть возможность привлечь дополнительные денежные средства по договорам займов со связанными сторонами Общества с общим лимитом в 262 269 млн рублей (на 31 декабря 2019 года: 115 972 млн рублей, на 31 декабря 2018 года: 187 973 млн рублей).

### 3.2. Пояснения к отдельным статьям отчета о финансовых результатах

#### Доходы по обычным видам деятельности и соответствующие им расходы

	За 2020 год		За 2019 год	
	Выручка	Себестоимость	Выручка	Себестоимость
Продажи готовой продукции	389 329 466	(265 519 488)	392 929 541	(292 523 079)
Продажи товаров	56 590 424	(48 375 105)	59 538 949	(52 732 467)
Оказание услуг	4 959 381	(3 649 261)	5 119 412	(4 019 503)
	<u>450 879 271</u>	<u>(317 543 854)</u>	<u>457 587 902</u>	<u>(349 275 049)</u>

#### Выручка по направлениям сбыта

	За 2020 год	За 2019 год
Выручка на внутреннем рынке	285 302 331	315 694 834
Выручка за пределами РФ	165 576 940	141 893 068
	<u>450 879 271</u>	<u>457 587 902</u>

**ПАО «Северсталь»**

Пояснительная записка к годовой бухгалтерской отчетности за 2020 год  
(Суммы указаны в тысячах рублей, если не предусмотрено иное)

**Выручка от продаж по группам продукции**

	<u>За 2020 год</u>	<u>За 2019 год</u>
Горячекатаный лист	197 654 707	201 360 317
Железорудные окатыши и концентрат	46 811 997	42 934 226
Оцинкованный лист и лист с прочими металлическими покрытиями	44 594 162	42 432 796
Прочие стальные трубы, стальные гнутые профили	37 524 404	27 619 948
Холоднокатаный лист	35 208 525	39 298 147
Сортовой прокат	34 590 047	51 960 157
Лист с полимерным покрытием	26 611 572	26 392 883
Полуфабрикаты	13 215 402	11 398 579
Трубы большого диаметра	1 881 699	-
Метизная продукция	32 947	5 120
Транспортные и складские услуги	3 597	13 130
Лом	990	588
Прочее	12 749 222	14 172 011
	<u>450 879 271</u>	<u>457 587 902</u>

**Выручка неденежными средствами**

	<u>За 2020 год</u>	<u>За 2019 год</u>
Векселя	-	14 016
Зачет встречных требований	4 303 831	2 793 502
	<u>4 303 831</u>	<u>2 807 518</u>

**Расходы по обычным видам деятельности**

	<u>За 2020 год</u>	<u>За 2019 год</u>
Материальные затраты	(281 192 428)	(315 548 216)
Услуги сторонних организаций	(33 492 761)	(25 896 778)
Расходы на оплату труда	(21 371 595)	(20 565 739)
Ремонт и содержание объектов основных средств	(14 412 624)	(14 968 180)
Амортизация	(12 817 006)	(11 637 065)
Отчисления на социальные нужды	(6 724 002)	(6 407 130)
Прочие затраты	(349 294)	(310 903)
<b>Итого по элементам</b>	<u>(370 359 710)</u>	<u>(395 334 011)</u>
Изменение остатков (прирост [+], уменьшение [-]): незавершенного производства, готовой продукции и др.	2 693 932	776 110
<b>Итого расходы по обычным видам деятельности</b>	<u>(367 665 778)</u>	<u>(394 557 901)</u>



**ПАО «Северсталь»**

**Пояснительная записка к годовой бухгалтерской отчетности за 2020 год**  
(Суммы указаны в тысячах рублей, если не предусмотрено иное)

**Расшифровка прочих (расходов)/доходов**

	За 2020 год		За 2019 год	
	Расходы	Доходы	Расходы	Доходы
Курсовые разницы	(31 199 947)	-	-	12 561 958
Продажа материалов	(7 624 183)	8 376 035	(6 041 900)	6 406 614
Резерв по сомнительным долгам	(4 745 824)	-	(163 608)	245 715
Убытки прошлых лет	(1 723 690)	-	(493 452)	-
Списание внеоборотных активов	(1 425 659)	195 359	(1 431 273)	337 653
Скидки, вознаграждения, премии	(1 369 514)	71 710	(1 354 317)	26 284
Услуги и комиссия банка	(1 243 255)	-	(99 932)	-
Безвозмездная (передача)/получение активов	(1 215 950)	9 656	(1 859 791)	4 021
Налог на имущество и земельный налог	(888 454)	-	(918 869)	-
Резерв под обесценение МПЗ	(798 575)	-	(348 602)	342 432
Расходы, связанные с привлечением кредитов	(535 280)	-	(456 659)	-
РБП, использование которых прекращено	(471 873)	-	(377 938)	-
Штрафные санкции	(352 971)	471 926	(296 373)	224 897
Продажа прочих оборотных активов	(344 975)	509 082	(302 936)	388 015
Расходы на персонал, не связанные с производством	(112 347)	-	(221 836)	-
Продажа основных средств	(78 453)	142 976	(191 646)	305 774
(Недостачи)/излишки по результатам инвентаризаций	(22 477)	322 756	(138 968)	944 355
Резерв под обесценение НЗС	-	18 258	-	474 214
Продажа инвестиционной недвижимости	-	243	(271 073)	274 425
Продажа ценных бумаг	-	-	(678 565)	583 999
Доход по ранее списанной задолженности	-	-	-	1 063 152
Прочие	(955 665)	607 130	(594 483)	390 951
	<u>(55 109 092)</u>	<u>10 725 131</u>	<u>(16 242 221)</u>	<u>24 574 459</u>

**3.3. Налоги**

**Сверка бухгалтерской прибыли до налогообложения с текущим налогом на прибыль**

	За 2020 год	За 2019 год
Бухгалтерская прибыль до налогообложения	122 418 151	119 712 627
Условный расход по налогу на прибыль	23 259 449	22 745 399
Постоянный налоговый доход	(16 679 169)	(8 218 631)
Доход по отложенному налогу - временные разницы отчетного периода	(1 146 900)	(2 752 057)
Расход по отложенному налогу - изменение ставок по налогу на прибыль	18 329	-
Доход по отложенному налогу - временные разницы отчетного периода, облагаемые по другой ставке*	(529 000)	-
Изменение в отчетном периоде отложенных налоговых обязательств/(активов) за прошлые периоды	327 656	(67 029)
Текущий налог на прибыль	<u>5 433 380</u>	<u>11 774 711</u>

В 2020 и 2019 годах Общество использовало льготную ставку по налогу на прибыль в размере 19%.

С 01.01.2021 в рамках инвестиционного соглашения с Правительством Вологодской области ПАО «Северсталь» переходит на пониженную ставку налога на прибыль 16,5%.

Согласно п. 14 и 15 ПБУ 18/02, был сделан пересчет отложенных налогов на дату, предшествующую дате начала применения измененных ставок, с отнесением возникшей разницы на счета финансовых результатов. Разница, возникающая при пересчете отложенных налоговых активов и обязательств в связи с изменением ставки налога на прибыль в отчет о финансовых результатах была отнесена в строку 2412 Отложенный налог на прибыль.

\* Временные разницы, предполагаемые к возмещению после окончания действия льготной ставки по налогу на прибыль, рассчитываются исходя из ставки 20%.

**ПАО «Северсталь»**

Пояснительная записка к годовой бухгалтерской отчетности за 2020 год  
(Суммы указаны в тысячах рублей, если не предусмотрено иное)

**3.4. Информация об оценочных обязательствах и условных обязательствах**

**Оценочные обязательства**

	31.12.2019	За 2020 год			31.12.2020
		Начислено	Использовано	Восстановлено	
Резерв на годовое вознаграждение	1 775 113	1 849 591	(3 389 055)	-	235 649
Резерв на неиспользованные отпуска	729 545	2 456 375	(2 396 205)	-	789 715
Прочие резервы	360 032	82 268	(90 522)	(22 527)	329 251
	<u>2 864 690</u>	<u>4 388 234</u>	<u>(5 875 782)</u>	<u>(22 527)</u>	<u>1 354 615</u>

**Условные обязательства**

По состоянию на 31 декабря 2020 года Обществу предъявлены иски на сумму 876 млн рублей (на 31 декабря 2019 года: 506 млн рублей).

Руководство Общества не согласно с предъявленными требованиями и предпринимает все необходимые шаги для защиты своей позиции. У руководства нет возможности оценить исход рассмотрения исков и, соответственно, величину возможного оттока финансовых ресурсов, связанного с урегулированием данных исков, если таковой окажется необходимым.

**3.5. Информация о связанных сторонах**

Список основных аффилированных лиц на 31 декабря 2020 года размещён в сети «Интернет»: [http://www.severstal.com/rus/ir/disclosure/affiliated\\_persons/index.phtml](http://www.severstal.com/rus/ir/disclosure/affiliated_persons/index.phtml)

Ежеквартальный отчет эмитента на 31 декабря 2020 года доступен по адресу: [https://www.severstal.com/rus/ir/disclosure/financial\\_reports/](https://www.severstal.com/rus/ir/disclosure/financial_reports/)

Расчеты со связанными сторонами производились по рыночным ценам, преимущественно в денежной форме. При расчетах использовались зачеты встречных требований. При этом форма расчетов не влияет на порядок ценообразования.

Условия, сроки и формы расчетов определены условиями договора.

**Займы, полученные от связанных сторон, включая проценты**

	31.12.2019	За 2020 год			Реклассификация краткосрочные / долгосрочные	31.12.2020
		Получено	Погашено	Курсовые разницы		
<b>Краткосрочные займы</b>						
Дочерние предприятия и предприятия, контролируемые дочерними	55 788 683	313 517 174	(326 955 418)	91 483	3 697 757	46 139 679
<b>Долгосрочные займы</b>						
Дочерние предприятия и предприятия, контролируемые дочерними	51 435 529	39 047 946	(77 667 767)	9 574 261	(3 697 757)	18 692 212
	<u>107 224 212</u>	<u>352 565 120</u>	<u>(404 623 185)</u>	<u>9 665 744</u>	<u>-</u>	<u>64 831 891</u>

	31.12.2018	За 2019 год			31.12.2019
		Получено	Погашено	Курсовые разницы	
<b>Краткосрочные займы</b>					
Дочерние предприятия и предприятия, контролируемые дочерними	20 340 387	303 803 597	(268 346 666)	(8 635)	55 788 683
<b>Долгосрочные займы</b>					
Дочерние предприятия и предприятия, контролируемые дочерними	60 710 333	24 102 486	(25 998 563)	(7 378 727)	51 435 529
	<u>81 050 720</u>	<u>327 906 083</u>	<u>(294 345 229)</u>	<u>(7 387 362)</u>	<u>107 224 212</u>

**ПАО «Северсталь»**

Пояснительная записка к годовой бухгалтерской отчетности за 2020 год  
(Суммы указаны в тысячах рублей, если не предусмотрено иное)

**Займы, выданные связанным сторонам, включая проценты**

	31.12.2019	За 2020 год		Курсовые разницы	31.12.2020
		Выдано	Погашено		
Краткосрочные займы					
Дочерние предприятия и предприятия, контролируемые дочерними	-	21 853 409	(21 853 409)	-	-

**Операции со связанными сторонами, включая НДС**

	Дебиторская (кредиторская) задолженность на 31.12.2019	За 2020 год		Дебиторская (кредиторская) задолженность на 31.12.2020
		Начислено	Погашено	
<b>Закупки</b>				
Дочерние предприятия и предприятия, контролируемые дочерними* ***	19 186	(174 939 200)	167 906 366	(7 013 648)
Зависимые предприятия	(398 944)	(4 921 715)	4 994 647	(326 012)
Совместные предприятия	(12 088)	(281 544)	280 846	(12 786)
Прочие связанные предприятия, относящиеся к той группе лиц, к которой принадлежит ПАО «Северсталь»	87 750	(638 486)	901 948	351 212
Другие связанные предприятия	(477)	(972 747)	971 948	(1 276)
	<u>(304 573)</u>	<u>(181 753 692)</u>	<u>175 055 755</u>	<u>(7 002 510)</u>
<b>Продажи</b>				
Дочерние предприятия и предприятия, контролируемые дочерними	8 318 911	191 787 858	(188 704 280)	11 402 849
Зависимые предприятия	183 286	2 294 353	(2 283 100)	194 539
Совместные предприятия	412 418	5 769 161	(5 771 518)	410 061
Прочие связанные предприятия, относящиеся к той группе лиц, к которой принадлежит ПАО «Северсталь»	234 213	1 990 719	(1 941 640)	283 292
Другие связанные предприятия	45 803	38 695	(70 490)	14 008
	<u>9 194 631</u>	<u>201 880 786</u>	<u>(198 771 028)</u>	<u>12 304 749</u>

\*Задолженность на 31 декабря 2019 не включает остатки с АО «МЗ Балаково», которое выбыло из периметра связанных сторон в июле 2019 года.

	Дебиторская (кредиторская) задолженность на 31.12.2018	За 2019 год		Дебиторская (кредиторская) задолженность на 31.12.2019
		Начислено	Погашено	
<b>Закупки</b>				
Дочерние предприятия и предприятия, контролируемые дочерними** ***	(4 646 440)	(197 530 764)	201 892 658	(284 546)
Зависимые предприятия	(403 260)	(4 878 413)	4 882 729	(398 944)
Совместные предприятия	(14 617)	(373 117)	375 646	(12 088)
Прочие связанные предприятия, относящиеся к той группе лиц, к которой принадлежит ПАО «Северсталь»	(350 427)	(1 625 937)	2 064 114	87 750
Другие связанные предприятия	-	(1 064 628)	1 064 151	(477)
	<u>(5 414 744)</u>	<u>(205 472 859)</u>	<u>210 279 298</u>	<u>(608 305)</u>
<b>Продажи</b>				
Дочерние предприятия и предприятия, контролируемые дочерними	15 902 019	181 644 482	(189 227 590)	8 318 911
Зависимые предприятия	183 316	2 269 010	(2 269 040)	183 286
Совместные предприятия	407 430	6 649 140	(6 644 152)	412 418
Прочие связанные предприятия, относящиеся к той группе лиц, к которой принадлежит ПАО «Северсталь»	381 981	2 193 017	(2 340 785)	234 213
Другие связанные предприятия	16 728	47 553	(18 478)	45 803
	<u>16 891 474</u>	<u>192 803 202</u>	<u>(200 500 045)</u>	<u>9 194 631</u>

\*\* Раскрыты обороты с АО «МЗ Балаково» за период по август 2019 до момента фактического выбытия компании.

\*\*\* Сумма включает вознаграждение по услугам управления АО «Северсталь Менеджмент».

**ПАО «Северсталь»**

Пояснительная записка к годовой бухгалтерской отчетности за 2020 год  
(Суммы указаны в тысячах рублей, если не предусмотрено иное)

**Прочие расчеты со связанными сторонами**

	31.12.2019	За 2020 год		31.12.2020
		Начислено	Погашено	
<b>Покупка акций и долей</b>				
Дочерние предприятия и предприятия, контролируемые дочерними	-	(1 452 258)	1 452 028	(230)
Зависимые предприятия	-	(152 159)	152 159	-
<b>Расчёты по получению/(выплате) дивидендов</b>				
Дочерние предприятия и предприятия, контролируемые дочерними	-	91 152 771	(91 152 771)	-
Прочие связанные предприятия, относящиеся к той группе лиц, к которой принадлежит ПАО «Северсталь»	-	(68 633 761)	68 633 761	-
<b>Расчеты с участниками КГН</b>				
Дочерние предприятия и предприятия, контролируемые дочерними	651 492	11 342 359	(10 088 062)	1 905 789
<b>Прочие расчеты</b>				
Дочерние предприятия и предприятия, контролируемые дочерними	2 818	(1 081 020)	1 079 277	1 075
	<u>654 310</u>	<u>31 175 932</u>	<u>(29 923 608)</u>	<u>1 906 634</u>

	31.12.2018	За 2019 год		31.12.2019
		Начислено	Погашено	
<b>Покупка акций и долей</b>				
Зависимые предприятия	-	(440 999)	440 999	-
Совместные предприятия	-	(1 277 917)	1 277 917	-
<b>Расчёты по получению/(выплате) дивидендов</b>				
Дочерние предприятия и предприятия, контролируемые дочерними	-	56 489 787	(56 489 787)	-
Прочие связанные предприятия, относящиеся к той группе лиц, к которой принадлежит ПАО «Северсталь»	-	(78 501 231)	78 501 231	-
<b>Расчеты с участниками КГН</b>				
Дочерние предприятия и предприятия, контролируемые дочерними	977 908	14 371 241	(14 697 657)	651 492
<b>Прочие расчеты</b>				
Дочерние предприятия и предприятия, контролируемые дочерними	1 780	(1 073 171)	1 074 209	2 818
	<u>979 688</u>	<u>(10 432 290)</u>	<u>10 106 912</u>	<u>654 310</u>

**Обеспечения обязательств**

	31.12.2020	31.12.2019	31.12.2018
<b>Полученные</b>			
Поручительства	910 153	850 844	2 542 087
в т.ч. по обязательствам связанных сторон	64 537	-	-
Аккредитивы	3 469 159	1 686 656	515 831
Залог	10	-	288 460
Банковские гарантии	12 854 803	13 916 454	7 345 605
	<u>17 234 125</u>	<u>16 453 954</u>	<u>10 691 983</u>
<b>Выданные</b>			
Поручительства	13 044 732	13 969 746	6 998 778
в т.ч. по обязательствам связанных сторон	13 044 732	13 969 746	6 998 778
Аккредитивы	12 914	454 403	1 185 434
	<u>13 057 646</u>	<u>14 424 149</u>	<u>8 184 212</u>

**Вознаграждения основному управленческому персоналу**

Размер краткосрочных вознаграждений, начисленных основному управленческому персоналу Общества за 2020 год, включая оплату труда за отчетный период, начисленные на нее налоги и иные обязательные платежи в соответствующие бюджеты и внебюджетные фонды и тому подобные начисления в пользу основного управленческого персонала, составил 21 млн рублей (в 2019 году – 18 млн рублей). Долгосрочные вознаграждения отсутствуют.

## ПАО «Северсталь»

### Пояснительная записка к годовой бухгалтерской отчетности за 2020 год (Суммы указаны в тысячах рублей, если не предусмотрено иное)


#### 3.6. События после отчетной даты

Совет директоров Общества рекомендовал выплатить дивиденды по итогам 12 месяцев, закончившихся 31 декабря 2020 года, в размере 36,27 рублей на акцию.

В январе 2021 года было принято решение об уменьшении уставного капитала дочерней компании ООО «Северсталь Цифровые решения» путем снижения номинальной стоимости доли единственного участника на 1 714 млн рублей. Уставный капитал дочернего общества на 31 декабря 2020 составил 36 млн рублей (на 31 декабря 2019 года: 1 750 млн рублей).

Менеджер Управления «Отчетность» специализированной организации – ООО «Северсталь – Центр Единого Сервиса», осуществляющей функции по ведению бухгалтерского учета на основании договора возмездного оказания услуг № ФД1128 от 01.10.2011г., по доверенности, удостоверенной нотариусом Ярославского нотариального округа Цветковой С.С. от 29.04.2019 года по реестру № 76/26-н/76-2019-3-916

«26» февраля 2021 г.



Д.С. Степанюк