

**АУДИТОРСКОЕ ЗАКЛЮЧЕНИЕ
НЕЗАВИСИМОГО АУДИТОРА**

**Акционерам акционерного общества
«Сибурэнергоменеджмент»
о бухгалтерской отчетности акционерного
общества «Сибурэнергоменеджмент»
за период с 1 января по 31 декабря 2022 года**

**Москва
2023**

АУДИТОРСКОЕ ЗАКЛЮЧЕНИЕ НЕЗАВИСИМОГО АУДИТОРА

Акционерам акционерного общества «Сибурэнергомеджмент»

Мнение

Мы провели аудит прилагаемой годовой бухгалтерской отчетности акционерного общества «Сибурэнергомеджмент», (ОГРН 1063667286858) состоящей из бухгалтерского баланса по состоянию на 31 декабря 2022 года, отчета о финансовых результатах за 2022 год, приложений к бухгалтерскому балансу и отчету о финансовых результатах, в том числе отчета об изменениях капитала за 2022 год и отчета о движении денежных средств за 2022 год, пояснений к бухгалтерскому балансу и отчету о финансовых результатах за 2022 год, включая основные положения учетной политики.

По нашему мнению, прилагаемая годовая бухгалтерская отчетность отражает достоверно во всех существенных отношениях финансовое положение акционерного общества «Сибурэнергомеджмент» по состоянию на 31 декабря 2022 года, финансовые результаты его деятельности и движение денежных средств за 2022 год в соответствии с правилами составления бухгалтерской отчетности, установленными в Российской Федерации.

Основание для выражения мнения

Мы провели аудит в соответствии с Международными стандартами аудита (МСА). Наша ответственность в соответствии с этими стандартами описана в разделе «Ответственность аудитора за аудит годовой бухгалтерской отчетности» настоящего заключения. Мы являемся независимыми по отношению к аудируемому лицу в соответствии с Правилами независимости аудиторов и аудиторских организаций и Кодексом профессиональной этики аудиторов, соответствующими Международному кодексу этики профессиональных бухгалтеров (включая международные стандарты независимости), разработанному Советом по международным стандартам этики для профессиональных бухгалтеров, и нами выполнены прочие обязанности в соответствии с этими требованиями профессиональной этики. Мы полагаем, что полученные нами аудиторские доказательства являются достаточными и надлежащими, чтобы служить основанием для выражения нашего мнения.

Ответственность руководства и лиц, отвечающих за корпоративное управление аудируемого лица, за годовую бухгалтерскую отчетность

Руководство несет ответственность за подготовку и достоверное представление указанной годовой бухгалтерской отчетности в соответствии с правилами составления бухгалтерской отчетности, установленными в Российской Федерации, и за систему внутреннего контроля, которую руководство считает необходимой для подготовки годовой бухгалтерской отчетности, не содержащей существенных искажений вследствие недобросовестных действий или ошибок.

При подготовке годовой бухгалтерской отчетности руководство несет ответственность за оценку способности аудируемого лица продолжать непрерывно свою деятельность, за раскрытие в соответствующих случаях сведений, относящихся к непрерывности деятельности, и за составление отчетности на основе допущения о непрерывности деятельности, за исключением случаев, когда руководство намеревается ликвидировать аудируемое лицо, прекратить его деятельность или когда у него отсутствует какая-либо иная реальная альтернатива, кроме ликвидации или прекращения деятельности.

Лица, отвечающие за корпоративное управление, несут ответственность за надзор за подготовкой годовой бухгалтерской отчетности аудируемого лица.

Ответственность аудитора за аудит годовой бухгалтерской отчетности

Наша цель состоит в получении разумной уверенности в том, что годовая бухгалтерская отчетность не содержит существенных искажений вследствие недобросовестных действий или ошибок, и в составлении аудиторского заключения, содержащего наше мнение. Разумная уверенность представляет собой высокую степень уверенности, но не является гарантией того, что аудит, проведенный в соответствии с МСА, всегда выявляет существенные искажения при их наличии. Искажения могут быть результатом недобросовестных действий или ошибок и считаются существенными, если можно обоснованно предположить, что в отдельности или в совокупности они могут повлиять на экономические решения пользователей, принимаемые на основе этой годовой бухгалтерской отчетности.

В рамках аудита, проводимого в соответствии с МСА, мы применяем профессиональное суждение и сохраняем профессиональный скептицизм на протяжении всего аудита. Кроме того, мы:

- а) выявляем и оцениваем риски существенного искажения годовой бухгалтерской отчетности вследствие недобросовестных действий или ошибок; разрабатываем и проводим аудиторские процедуры в ответ на эти риски; получаем аудиторские доказательства, являющиеся достаточными и надлежащими, чтобы служить основанием для выражения нашего мнения. Риск необнаружения существенного искажения в результате недобросовестных действий выше, чем риск необнаружения существенного искажения в результате ошибки, так как недобросовестные действия могут включать сговор, подлог, умышленный пропуск, искаженное представление информации или действия в обход системы внутреннего контроля;
- б) получаем понимание системы внутреннего контроля, имеющей значение для аудита, с целью разработки аудиторских процедур, соответствующих обстоятельствам, но не с целью выражения мнения об эффективности системы внутреннего контроля аудируемого лица;
- в) оцениваем надлежащий характер применяемой учетной политики, обоснованность оценочных значений, рассчитанных руководством аудируемого лица, и соответствующего раскрытия информации;
- г) делаем вывод о правомерности применения руководством аудируемого лица допущения о непрерывности деятельности, а на основании полученных аудиторских доказательств – вывод о том, имеется ли существенная неопределенность в связи с событиями или условиями, в результате которых могут возникнуть значительные сомнения в способности аудируемого лица продолжать непрерывно свою деятельность. Если мы приходим к выводу о наличии существенной неопределенности, мы должны привлечь внимание в нашем аудиторском заключении к соответствующему раскрытию информации в годовой бухгалтерской отчетности или, если такое раскрытие информации является ненадлежащим, модифицировать наше мнение. Наши выводы основаны на аудиторских доказательствах, полученных до даты нашего аудиторского заключения. Однако будущие события или условия могут привести к тому, что аудируемое лицо утратит способность продолжать непрерывно свою деятельность;

**АУДИТОРСКОЕ ЗАКЛЮЧЕНИЕ НЕЗАВИСИМОГО АУДИТОРА
О ГОДОВОЙ БУХГАЛТЕРСКОЙ ОТЧЕТНОСТИ**

АО «Сибурэнергоменеджмент»

за период с 1 января по 31 декабря 2022 года

- д) проводим оценку представления годовой бухгалтерской отчетности в целом, ее структуры и содержания, включая раскрытие информации, а также того, представляет ли годовая бухгалтерская отчетность лежащие в ее основе операции и события так, чтобы было обеспечено их достоверное представление.

Мы осуществляем информационное взаимодействие с лицами, отвечающими за корпоративное управление аудируемого лица, доводя до их сведения, помимо прочего, информацию о запланированном объеме и сроках аудита, а также о существенных замечаниях по результатам аудита, в том числе о значительных недостатках системы внутреннего контроля, которые мы выявляем в процессе аудита.


Силаков Артем Анатольевич

действующий от имени аудиторской организации

на основании Доверенности № 01/2023 от 31.12.2022,

руководитель аудита, по результатам которого

составлено аудиторское заключение (ОРНЗ 21706008052)



Аудиторская организация:

Акционерное общество «Энерджи Консалтинг»

117630, г. Москва, ул. Обручева, дом 23 к.3, пом. XXII ком.9б

ОРНЗ 11906106131

«15» марта 2023 года

Бухгалтерский баланс
на 31 декабря 2022 г.

Организация Акционерное общество «Сибурэнергоменеджмент»
Идентификационный номер налогоплательщика _____
Вид экономической деятельности Торговля электроэнергией
Организационно-правовая форма / форма собственности _____
Непубличные Акционерные общества / Частная собственность
Единица измерения: тыс. руб.
Местонахождение (адрес)
394014, Воронежская обл, Воронеж г, Ленинский пр-кт, дом №2

Коды		
Форма по ОКУД	0710001	
Дата (число, месяц, год)	31	12 2022
по ОКПО	97909645	
ИНН	7727276526	
по ОКВЭД 2	35.14	
по ОКФС / ОКФС	1 22 87	16
по ОКЕИ	384	

Бухгалтерская отчетность подлежит обязательному аудиту ДА НЕТ
Наименование аудиторской организации Акционерное общество «Энерджи Консалтинг»
Идентификационный номер налогоплательщика аудиторской организации _____
Основной государственный регистрационный номер аудиторской организации _____

ИНН	7717149511
ОГРНИП	1047717034640

Пояснения	Наименование показателя	Код строки	На 31 декабря 2022 г.	На 31 декабря 2021 г.	На 31 декабря 2020 г.
	АКТИВ				
	I. ВНЕОБОРОТНЫЕ АКТИВЫ				
	Основные средства	1150	1 178	1 873	1 653
	Отложенные налоговые активы	1180	1 140	1 527	1 440
	Прочие внеоборотные активы	1190	8 009	8 076	13 551
	Итого по разделу I	1100	10 327	11 476	16 644
	II. ОБОРОТНЫЕ АКТИВЫ				
	Запасы	1210	4	52	-
	Налог на добавленную стоимость по приобретенным ценностям	1220	5 997	-	-
Раздел III п.1 Пояснений	Дебиторская задолженность	1230	2 255 828	2 219 628	2 530 533
	Финансовые вложения (за исключением денежных эквивалентов)	1240	1 348	20 614	20 623
Раздел III п.2 Пояснений	Денежные средства и денежные эквиваленты	1250	221	1 483	2 720
	Прочие оборотные активы	1260	54 217	37 583	23 532
	Итого по разделу II	1200	2 317 615	2 279 360	2 577 408
	БАЛАНС	1600	2 327 942	2 290 836	2 594 052
	ПАССИВ				
	III. КАПИТАЛ И РЕЗЕРВЫ				
Раздел III п.3 Пояснений	Уставный капитал (складочный капитал, уставный фонд, вклады товарищей)	1310	1 590	1 590	1 590
	Собственные акции, выкупленные у акционеров	1320	-	-	-
	Переоценка внеоборотных активов	1340	-	-	-
	Добавочный капитал (без переоценки)	1350	-	-	-
Раздел III п.3 Пояснений	Резервный капитал	1360	80	80	80
	Нераспределенная прибыль (непокрытый убыток)	1370	586 250	542 161	419 450
	Итого по разделу III	1300	587 920	543 831	421 120
	IV. ДОЛГΟΣРОЧНЫЕ ОБЯЗАТЕЛЬСТВА				
	Отложенные налоговые обязательства	1420	205	289	174
	Оценочные обязательства	1430	-	20	-
	Прочие обязательства	1450	3 509	-	-
	Итого по разделу IV	1400	3 714	309	174
	V. КРАТКОСРОЧНЫЕ ОБЯЗАТЕЛЬСТВА				
Раздел III п.4 Пояснений	Заемные средства	1510	403 404	555 286	738 529
Раздел III п.5 Пояснений	Кредиторская задолженность	1520	1 327 574	1 184 242	1 427 431
	Оценочные обязательства	1540	5 330	7 168	6 798
	Итого по разделу V	1500	1 736 308	1 746 696	2 172 758
	БАЛАНС	1700	2 327 942	2 290 836	2 594 052

Генеральный директор АО «Сибурэнергоменеджмент»


(подпись)

Малюков В.В.
(расшифровка подписи)

15 марта 2023 г.

Отчет о финансовых результатах
за 2022 год

Организация Акционерное общество «Сибурэнергомеджмент»
Идентификационный номер налогоплательщика _____
Вид экономической деятельности Торговля электроэнергией
Организационно-правовая форма / форма собственности _____
Непубличные Акционерные общества / Частная собственность
Единица измерения: тыс. руб.

Коды		
0710002		
Дата (число, месяц, год)	31	12 2022
по ОКПО	97909645	
ИНН	7727276526	
по ОКВЭД 2	35.14	
по ОКОПФ/ОКФС	1 22 67	16
по ОКЕИ	384	

Пояснения	Наименование показателя	Код строки	за 2022 год	за 2021 год
Раздел III п.7 Пояснений	Выручка	2110	25 251 516	24 942 921
Раздел III п.8 Пояснений	Себестоимость продаж	2120	(20 168 234)	(20 015 767)
	Валовая прибыль (убыток)	2100	5 083 282	4 927 154
Раздел III п.8 Пояснений	Коммерческие расходы	2210	(4 986 349)	(4 737 875)
Раздел III п.8 Пояснений	Управленческие расходы	2220	(76 632)	(71 351)
	Прибыль (убыток) от продаж	2200	20 301	117 928
	Проценты к получению	2320	54 801	35 336
	Проценты к уплате	2330	(30 795)	(25 918)
Раздел III п.9 Пояснений	Прочие доходы	2340	16 981	38 349
Раздел III п.9 Пояснений	Прочие расходы	2350	(6 103)	(12 322)
Раздел III п.6 Пояснений	Прибыль (убыток) до налогообложения	2300	55 185	153 373
	Налог на прибыль	2410	(11 096)	(30 700)
Раздел III п.6 Пояснений	в т.ч. текущий налог на прибыль	2411	(10 793)	(30 672)
Раздел III п.6 Пояснений	отложенный налог на прибыль	2412	(303)	(28)
	Прочее	2460	-	38
	Чистая прибыль (убыток)	2400	44 089	122 711
	Результат от переоценки внеоборотных активов, не включаемый в чистую прибыль (убыток) периода	2510	-	-
	Результат от прочих операций, не включаемый в чистую прибыль (убыток) периода	2520	-	-
	Налог на прибыль от операций, результат которых не включается в чистую прибыль (убыток) периода	2530	-	-
Раздел III п.10 Пояснений	Совокупный финансовый результат периода	2500	44 089	122 711
Раздел III п.10 Пояснений	Справочно			
	Базовая прибыль (убыток) на акцию, руб.	2900	278	772
	Разводненная прибыль (убыток) на акцию	2910	-	-

Генеральный директор АО «Сибурэнергомеджмент»

(подпись)

Малюков В.В.

(расшифровка подписи)

15 марта 2023 г.

**Отчет об изменениях капитала
за 2022 год**

Организация Акционерное общество «Сибурэнергоменеджмент»
 Идентификационный номер налогоплательщика _____
 Вид деятельности Торговля электроэнергией
 Организационно-правовая форма / форма собственности
Непубличные Акционерные общества / Частная собственность
 Единица измерения: тыс. руб.

Коды		
Форма по ОКУД	0710004	
Дата (число, месяц, год)	31	12 2022
по ОКТО	97909645	
ИНН	7727276526	
по ОКВЭД 2	35.14	
по ОКПФ/ОКОС	1 22 67	16
по ОКЕИ	384	

I. Движения капитала


Наименование показателя	Код строки	Уставный капитал	Собственные акции (доли), выкупленные у акционеров (участников)	Добавочный капитал	Резервный капитал	Нераспределенная прибыль (непокрытый убыток)	Итого
Величина капитала на 31 декабря 2020 года	3100	1 590	-	-	80	419 450	421 120
за 2021 год							
Увеличение величины капитала - всего	3210	-	-	-	-	122 711	122 711
в том числе:							
чистая прибыль	3211	X	X	X	X	122 711	122 711
переоценка имущества	3212	X	X	-	X	-	-
доходы, относящиеся непосредственно на увеличение капитала	3213	X	X	-	X	-	-
дополнительный выпуск акций	3214	-	-	-	X	X	-
увеличение номинальной стоимости акций	3215	-	-	-	X	-	-
реорганизация юридического лица	3216	-	-	-	-	-	-
прочее	3217	X	X	-	X	-	-
Уменьшение величины капитала - всего	3220	-	-	-	-	-	-
в том числе:							
убыток	3221	X	X	X	X	-	-
переоценка имущества	3222	X	X	-	X	-	-
расходы, относящиеся непосредственно на уменьшение капитала	3223	X	X	-	X	-	-
уменьшения номинальной стоимости акций	3224	-	-	-	X	-	-
уменьшения количества акций	3225	-	-	-	X	-	-
реорганизация юридического лица	3226	-	-	-	-	-	-
дивиденды	3227	X	X	X	X	-	-
прочее	3228	X	X	-	X	-	-
Изменение добавочного капитала	3230	X	X	-	-	-	-
Изменение резервного капитала	3240	X	X	X	-	-	-
Величина капитала на 31 декабря 2021 года	3200	1 590	-	-	80	542 161	543 831
За 2022 год							
Увеличение величины капитала - всего	3310	-	-	-	-	44 089	44 089
в том числе:							
чистая прибыль	3311	X	X	X	X	44 089	44 089
переоценка имущества	3312	X	X	-	X	-	-
доходы, относящиеся непосредственно на увеличение капитала	3313	X	X	-	X	-	-
дополнительный выпуск акций	3314	-	-	-	X	X	-
увеличение номинальной стоимости акций	3315	-	-	-	X	-	-
реорганизация юридического лица	3316	-	-	-	-	-	-
прочее	3317	X	X	-	X	-	-
Уменьшение величины капитала - всего	3320	-	-	-	-	-	-
в том числе:							
убыток	3321	X	X	X	X	-	-
переоценка имущества	3322	X	X	-	X	-	-
расходы, относящиеся непосредственно на уменьшение капитала	3323	X	X	-	X	-	-
уменьшения номинальной стоимости акций	3324	-	-	-	X	-	-
уменьшения количества акций	3325	-	-	-	X	-	-
реорганизация юридического лица	3326	-	-	-	-	-	-
дивиденды	3327	X	X	X	X	-	-
прочее	3328	X	X	-	X	-	-
Изменение добавочного капитала	3330	X	X	-	-	-	-
Изменение резервного капитала	3340	X	X	X	-	-	-
Величина капитала на 31 декабря 2022 года	3300	1 590	-	-	80	586 250	587 920

II. Чистые активы

Наименование показателя	Код строки	На 31 декабря 2022 г.	На 31 декабря 2021 г.	На 31 декабря 2020 г.
Чистые активы	3600	587 920	543 831	421 120

Генеральный директор АО «Сибурэнергоменеджмент»

15 марта 2023 г.


(подпись)

Малюков В.В.
(расшифровка подписи)

**Отчет о движении денежных средств
за 2022 год**


Организация Акционерное общество «Сибурэнергоменеджмент»
 Идентификационный номер налогоплательщика _____
 Вид экономической деятельности Торговля электроэнергией
 Организационно-правовая форма / форма собственности _____
Непубличные Акционерные общества / Частная собственность
 Единица измерения: тыс. руб.

Форма по ОКУД	Коды		
Дата (число, месяц, год)	31	12	2022
по ОКПО	0710005		
ИНН	97909645		
по ОКВЭД 2	35.14		
по ОКФС/ОКФС	1 22 67	16	
по ОКЕИ	384		

Пояснения	Наименование показателя	Код строки	За 2022 год	За 2021 год
	Денежные потоки от текущих операций			
	Поступления - всего	4110	25 135 521	25 287 443
	в том числе:			
	от продажи продукции, товаров, работ и услуг	4111	25 120 330	25 240 741
	прочие поступления	4119	15 191	46 702
	Платежи - всего	4120	(25 064 731)	(25 125 040)
	в том числе:			
	поставщикам (подрядчикам) за сырье, материалы, работы, услуги	4121	(24 963 536)	(25 000 189)
	в связи с оплатой труда работников	4122	(32 640)	(40 033)
	процентов по долговым обязательствам	4123	(37 064)	(20 699)
	налога на прибыль организаций	4124	(3 371)	(63 702)
	прочие платежи	4129	(28 120)	(417)
	Сальдо денежных потоков от текущих операций	4100	70 790	162 403
	Денежные потоки от инвестиционных операций			
	Поступления - всего	4210	23 264 181	24 823
	в том числе:			
	от возврата предоставленных займов, от продажи долговых ценных бумаг (прав требования денежных средств к другим лицам)	4213	23 209 071	9
	дивидендов, процентов по долговым финансовым вложениям и аналогичных поступлений от долевого участия в других организациях	4214	55 110	24 814
	Платежи - всего	4220	(23 190 614)	-
	в том числе:			
	в связи с приобретением, созданием, модернизацией, реконструкцией и подготовкой к использованию внеоборотных активов	4221	(810)	-
	в связи с приобретением долговых ценных бумаг (прав требования денежных средств к другим лицам), предоставление займов другим лицам	4223	(23 189 804)	-
	Сальдо денежных потоков от инвестиционных операций	4200	73 567	24 823
	Денежные потоки от финансовых операций			
	Поступления - всего	4310	7 545 094	11 619 951
	в том числе:			
	получение кредитов и займов	4311	7 545 094	11 619 951
	Платежи - всего	4320	(7 690 713)	(11 808 414)
	в том числе:			
	в связи с погашением (выкупом) векселей и других долговых ценных бумаг, возврат кредитов и займов	4323	(7 690 708)	(11 808 414)
	прочие платежи	4329	(5)	-
	Сальдо денежных потоков от финансовых операций	4300	(145 619)	(188 463)
	Сальдо денежных потоков за отчетный период	4400	(1 262)	(1 237)
	Остаток денежных средств и денежных эквивалентов на начало отчетного периода	4450	1 483	2 720
	Остаток денежных средств и денежных эквивалентов на конец отчетного периода	4500	221	1 483
	Величина влияния изменений курса иностранной валюты по отношению к рублю	4490	-	-

Генеральный директор АО «Сибурэнергоменеджмент»

15 марта 2023 г.


(подпись)

Малюков В.В.
(расшифровка подписи)

Акционерное общество «Сибурэнергоменеджмент»
Пояснения к бухгалтерскому балансу и отчету о финансовых результатах за 2022 год

**ПОЯСНЕНИЯ
К БУХГАЛТЕРСКОМУ БАЛАНСУ И
ОТЧЕТУ О ФИНАНСОВЫХ
РЕЗУЛЬТАТАХ ЗА 2022 ГОД**

Акционерное общество «Сибурэнергомеджмент»
Пояснения к бухгалтерскому балансу и отчету о финансовых результатах за 2022 год

I. Общие сведения	3
1. Информация об Обществе	3
2. Экономическая среда, в которой Общество осуществляет свою деятельность	4
II. Учетная политика	5
1. Основа составления	5
2. Активы и обязательства в иностранных валютах	5
3. Краткосрочные и долгосрочные активы и обязательства	5
4. Задолженность покупателей и заказчиков	6
5. Денежные эквиваленты и представление денежных потоков в отчете о движении денежных средств	6
6. Уставный резервный капитал	7
7. Кредиты и займы полученные	7
8. Расчеты по налогу на прибыль	7
9. Признание доходов	8
10. Признание расходов	8
11. Изменения в учетной политике Общества и формах бухгалтерской отчетности за 2022 год 8	
III. Раскрытие существенных показателей	10
1. Дебиторская задолженность	10
2. Денежные средства и их эквиваленты	11
3. Капитал и резервы	11
4. Кредиты и займы	11
5. Кредиторская задолженность	12
6. Налоги	12
7. Выручка от продаж	13
8. Расходы по обычным видам деятельности	13
9. Прочие доходы и расходы	14
10. Прибыль (убыток) на акцию	14
11. Связанные стороны	14
12. Условные обязательства	17
13. События после отчетной даты	18

I. Общие сведения

1. Информация об Обществе

Общая информация

Полное фирменное наименование Общества: Акционерное общество «Сибурэнергоменеджмент» (далее по тексту «Общество»).

Дата государственной регистрации Общества как юридического лица: 01 ноября 2006 г. Основной государственный регистрационный номер: 1063667286858.

Общество зарегистрировано по адресу: 394014, Воронежская обл., г. Воронеж, Ленинский проспект, д. 2. не имеет филиалов, а также представительств.

Основные виды деятельности

Основным видом деятельности Общества является торговля электроэнергией.

Информация о численности персонала

Среднесписочная численность работников Общества за 2022 г. составляла 20 человек (за 2021 г. – 19 человек).

Информация об исполнительных и контрольных органах

Высшим органом управления Общества является Общее собрание акционеров. Исполнительными органами являются единоличный исполнительный орган.

Единоличным исполнительным органом Общества является Генеральный директор Общества. В 2022 г. обязанности Генерального директора Общества исполнял Малюков Виталий Владимирович.

Уставом Общества Совет директоров не предусмотрен.

Ревизионная комиссия Общества по состоянию на 31 декабря 2022 г. не создавалась.

Ведение бухгалтерского учета Общества осуществляет специализированная организация ООО «СИБУР» в соответствии с договором. ООО «СИБУР» для целей ведения бухгалтерского учета Общества привлекло внешних провайдеров - компании ООО «ПИКТА» на основании договора № СР.16866 от 5 февраля 2021 г. и ООО «Северсталь – Центр единого сервиса» на основании договора № СР.17315 от 29 марта 2021 г.

2. Экономическая среда, в которой Общество осуществляет свою деятельность

Экономика Российской Федерации проявляет некоторые характерные особенности, присущие развивающимся рынкам. Экономика страны особенно чувствительна к колебаниям цен на нефть и газ. Налоговое, валютное и таможенное законодательство Российской Федерации продолжают развиваться и допускают возможность разных толкований.

В 2022 году обострение геополитической напряженности оказало отрицательное влияние на экономику Российской Федерации. Европейский Союз, США и ряд других стран ввели новые санкции в отношении ряда российских государственных и коммерческих организаций, банков, физических лиц и определенных отраслей экономики, а также ограничения на определенные виды операций и оборот отдельных химических продуктов. Некоторые международные компании заявили о приостановлении деятельности в России и о прекращении поставок продукции в Россию. Это привело к росту волатильности на фондовых, товарных и валютных рынках. Кроме того, в Российской Федерации были введены временные экономические меры ограничительного характера, в том числе запрет в отношении предоставления резидентами займов нерезидентам в иностранной валюте, ограничения на операции с уставным капиталом кредитных организаций с иностранным участием, ограничения осуществления выплат по ценным бумагам иностранным инвесторам, ограничения в отношении заключения сделок с лицами ряда иностранных государств.

Общество анализирует влияние описанных выше событий на свою деятельность, финансовое положение и ликвидность, однако сложно прогнозируемый характер санкционных рисков (включая вероятность их дальнейшего расширения в будущем) и ограничения деловой активности российских компаний усложняют оценку возможных последствий на деятельность Общества в среднесрочной и долгосрочной перспективе. Руководство предпринимает все возможные меры для обеспечения стабильной работы Общества в текущих условиях.

Экономическая среда существенно влияет на хозяйственную деятельность Общества и ее финансовое положение. Руководство полагает, что им принимаются все необходимые меры для поддержки устойчивости и развития бизнеса Общества в современных условиях, сложившихся в бизнесе и экономике. Тем не менее, сложно предсказать эффекты, которые могут возникнуть в результате сложившейся экономической ситуации, и текущие ожидания и оценки руководства могут отличаться от фактических результатов.

II. Учетная политика

Настоящая бухгалтерская отчетность Общества подготовлена на основе следующей учетной политики.

1. Основа составления

Бухгалтерская отчетность сформирована исходя из действующих в Российской Федерации правил бухгалтерского учета и отчетности, установленных Федеральным законом «О бухгалтерском учете», а также Положением по ведению бухгалтерского учета и бухгалтерской отчетности в Российской Федерации и иными нормативными правовыми актами по бухгалтерскому учету, утвержденными Министерством финансов Российской Федерации.

2. Активы и обязательства в иностранных валютах

При учете хозяйственных операций, выраженных в иностранной валюте, применялся официальный курс ЦБ РФ иностранной валюты к рублю, действовавший на дату совершения операции в иностранной валюте.

Стоимость денежных средств на банковских счетах (банковских вкладах), денежных и платежных документов, ценных бумаг (за исключением акций), средств в расчетах, включая по заемным обязательствам (за исключением полученных и выданных авансов и предварительной оплаты), выражена в иностранной валюте, отражена в бухгалтерской отчетности в суммах, исчисленных на основе официальных курсов валют, действовавших по состоянию на отчетную дату.

Курсы валют составили 70,3375 руб. за 1 доллар США на 31 декабря 2022 г. (31 декабря 2021 г. – 74,2926 руб., 31 декабря 2020 г. – 73,8757 руб.), 75,6553 руб. за 1 евро на 31 декабря 2022 г. (31 декабря 2021 г. – 84,0695 руб., 31 декабря 2020 г. – 90,6824 руб.).

Курсовые разницы, образовавшиеся в течение года по операциям пересчета в рубли (в том числе по состоянию на отчетную дату) выраженной в иностранной валюте стоимости активов и обязательств, подлежащих оплате в иностранной валюте или рублях, отнесены на финансовые результаты как прочие расходы или доходы.

3. Краткосрочные и долгосрочные активы и обязательства

В бухгалтерском балансе финансовые вложения, дебиторская и кредиторская задолженность, включая задолженность по кредитам и займам, оценочные обязательства отнесены к краткосрочным, если срок использования (обращения, владения или погашения) их не превышает 12 месяцев после отчетной даты. Остальные указанные активы и обязательства представлены как долгосрочные.

4. Задолженность покупателей и заказчиков

Задолженность покупателей и заказчиков определена исходя из цен, установленных договорами между Обществом и покупателями (заказчиками) с учетом всех предоставленных Обществом скидок (накидок) и НДС.

Задолженность, которая не погашена в установленный срок или с высокой вероятностью не будет погашена в сроки, установленные договорами, и не обеспеченная соответствующими гарантиями, поручительствами или иными способами обеспечения исполнения обязательств, показана в бухгалтерском балансе за минусом резервов сомнительных долгов. Резерв представляет собой консервативную оценку руководством Общества той части задолженности, которая, возможно, не будет погашена. Расходы на создание резерва по сомнительным долгам относятся на увеличение прочих расходов.

При этом по задолженности организаций, входящих в Группу СИБУР, резерв по сомнительным долгам не создается, поскольку, учитывая наличие контроля со стороны ПАО «СИБУР Холдинг» над такими организациями, Общество не предполагает возможности невозврата такой задолженности.

Нереальная к взысканию задолженность списывается с баланса по мере признания ее таковой. Указанная задолженность учитывается за балансом в течение пяти лет с момента списания для наблюдения за возможностью ее взыскания в случае изменения имущественного положения должника.

5. Денежные эквиваленты и представление денежных потоков в отчете о движении денежных средств

К денежным эквивалентам относятся высоколиквидные финансовые вложения, которые могут быть легко обращены в заранее известную сумму денежных средств и которые подвержены незначительному риску изменения стоимости, например, банковские депозиты до востребования и банковские депозиты, размещенные на срок до трёх месяцев.

В отчете о движении денежных средств денежные потоки Общества, которые не могут быть однозначно классифицированы в составе потоков по текущим, инвестиционным или финансовым операциям, отнесены к денежным потокам от текущих операций.

При наличии у Общества соответствующих операций в отчете о движении денежных средств они представляются свернуто:

- косвенные налоги в составе поступлений от покупателей и заказчиков, платежей поставщикам и подрядчикам и платежей в бюджетную систему Российской Федерации или возмещение из нее.

Отражение денежных потоков по аренде у арендатора

Платежи в отношении основной суммы обязательства по аренде включаются в состав денежных потоков по финансовой деятельности в строку 4329 «Прочие платежи» (если сумма платежей существенная, выделить отдельную строку).

Оплата процентов, начисленных на обязательство по аренде, включена в денежные потоки по текущей деятельности по строке 4123 «Платежи процентов по долговым обязательствам».

Платежи аренде, не включенные в оценку обязательства по аренде – включены в строку 4121 «Платежи поставщикам (подрядчикам) за сырье, материалы, работы, услуги».

Величина денежных потоков и денежных эквивалентов в иностранной валюте пересчитывается в рубли по официальному курсу этой иностранной валюты к рублю, устанавливаемому Центральным банком России на дату осуществления или поступления платежа.

Разница, возникшая в связи с пересчетом денежных потоков по курсам на даты совершения операций в иностранной валюте и остатков денежных средств и денежных эквивалентов, выраженных в иностранной валюте, на отчетные даты, включена в строку отчета о движении денежных средств «Величина влияния изменений курса иностранной валюты по отношению к рублю».

6. Уставный резервный капитал

Уставный капитал отражается в сумме номинальной стоимости обыкновенных акций Общества, приобретенных акционерами. Величина уставного капитала соответствует величине, закрепленной в уставе Общества.

В соответствии с законодательством создается резервный фонд в размере 5% от уставного капитала.

7. Займы полученные

Затраты по займам в виде процентов признаются в составе прочих расходов отчетного периода.

Дополнительные расходы, произведенные в связи с получением займов и кредитов, относятся в состав прочих расходов по мере их осуществления.

8. Расчеты по налогу на прибыль

Текущий налог на прибыль определяется на основе данных, сформированных в бухгалтерском учете. При этом величина текущего налога на прибыль соответствует сумме исчисленного налога на прибыль, отраженного в налоговой декларации по налогу на прибыль.

В бухгалтерском балансе отложенные налоговые активы и отложенные налоговые обязательства показаны свернуто по каждому виду налоговых разниц.

Суммы возникших, погашенных и списанных отложенных налоговых активов и отложенных налоговых обязательств в отчете о финансовых результатах включены в строку «Отложенный налог на прибыль» в свернутой сумме изменения отложенных налоговых активов и отложенных налоговых обязательств, относящихся к результатам операций, включаемым в бухгалтерскую прибыль (убыток) отчетного периода.

9. Признание доходов

Выручка от продажи продукции и оказания услуг признается по мере отгрузки продукции покупателям (или оказания услуг) и предъявления им расчетных документов. Она отражена в отчетности за минусом налога на добавленную стоимость.

В составе прочих доходов учитываются доходы, не включаемые в состав выручки.

Общество представляет в бухгалтерской (финансовой) отчетности следующие доходы и расходы свернуто: прочие доходы и расходы по курсовым разницам.

10. Признание расходов

Себестоимость продаж включает расходы, связанные с продажей товаров и оказанием услуг в рамках основного вида деятельности, за исключением управленческих расходов.

Управленческие расходы ежемесячно признаются в качестве расходов по обычным видам деятельности в полном размере.

В составе прочих расходов учитываются расходы, не связанные с изготовлением и продажей продукции, оказанием услуг.

11. Изменения в учетной политике Общества и формах бухгалтерской отчетности за 2022 год

Общество изменило форму представления информации в пояснениях к бухгалтерскому балансу и отчету о финансовых результатах: вся информация, ранее раскрываемая в табличных пояснениях, представлена в текстовых пояснениях раздела III Пояснений.

При составлении бухгалтерской отчетности за 2022 год Общество применило ФСБУ 6/2020 «Основные средства», ФСБУ 26/2020 «Капитальные вложения»,

вступающие в силу начиная с бухгалтерской отчетности за 2022 год. Данные стандарты не оказали существенного влияния на отчетность Общества.

ФСБУ 25/2018 «Бухгалтерский учет аренды», применяемый Обществом с 2022 года, оказал существенное влияние на отчетность. Основные изменения в связи со вступлением в силу ФСБУ 25/2018 приведены ниже.

11.2 ФСБУ 25/2018 «Бухгалтерский учет аренды»

В связи с вступлением в силу ФСБУ 25/2018 «Бухгалтерский учет аренды» произошли следующие основные изменения по сравнению с порядком учета и представления в отчетности основных средств, действовавшим до 2022 года:

- Исключена зависимость порядка бухгалтерского учета объектов у одной стороны договора аренды от порядка учета у другой стороны этого же договора. Каждая сторона договора аренды организует и ведет бухгалтерский учет соответствующих объектов самостоятельно в порядке, установленном ФСБУ 25/2018.
- ФСБУ 25/2018 установлены критерии, соответствие которым определяет объект учета аренды. Объекты бухгалтерского учета, не отвечающие этим критериям, учитываются по правилам других федеральных стандартов бухгалтерского учета. Идентификация объектов учета аренды производится на раннюю из двух дат: дату предоставления предмета аренды или дату заключения договора аренды.
- Арендатор отражает в бухгалтерском учете право пользования активом и обязательство по аренде. Право пользования активом амортизируется (за исключением случаев, когда схожие по характеру использования активы не амортизируются). Обязательство по аренде представляет собой обязательство по уплате арендных платежей в будущем и оценивается как суммарная приведенная стоимость этих платежей на дату оценки.
- Арендатор применяет упрощенный порядок учета договоров аренды, который допустим в отношении краткосрочной аренды и аренды малоценных объектов. Он не предполагает отражение в бухгалтерском учете арендатора права пользования активом и обязательства по аренде, ограничиваясь признанием расхода по арендным платежам (аналогично применяемому до 2022 года подходу – когда предмет аренды учитывался на балансе арендодателя).

III. Раскрытие существенных показателей

1. Дебиторская задолженность

Наличие дебиторской задолженности

тыс.руб.

Наименование показателя	Период	На начало года			На конец года		
		Учтенная по условиям договора	Величина резерва по сомнительным долгам	Величина НДС по авансам выданным	учтенная по условиям договора	Величина резерва под снижение стоимости	Величина НДС по авансам выданным
Долгосрочные авансы выданные	2022	-	-	-	-	-	-
	2021	110	-	-	-	-	-
Краткосрочная дебиторская задолженность - всего, в том числе	2022	2 264 740	(9 202)	(35 910)	2 318 286	(8 779)	(53 679)
	2021	2 563 682	(8 690)	(24 569)	2 264 740	(9 202)	(35 910)
расчеты с покупателями и заказчиками	2022	1 981 422	(1 750)	-	2 115 821	(1 360)	-
	2021	2 384 962	(1 747)	-	1 981 422	(1 750)	-
авансы выданные	2022	215 739	-	(35 910)	132 764	-	(25 018)
	2021	147 550	(31)	(24 569)	215 739	-	(35 910)
прочая	2022	67 579	(7 452)	-	69 701	(7 419)	(28 661)
	2021	31 170	(6 912)	-	67 579	(7 452)	-
Итого	2022	2 264 740	(9 202)	(35 910)	2 318 286	(8 779)	(53 679)
	2021	2 563 792	(8 690)	(24 569)	2 264 740	(9 202)	(35 910)

Движение резерва по сомнительным долгам:

тыс. руб.

Наименование	Период	Остаток на начало года	Создано	Использовано	Восстановлено	Остаток на конец года
Расчеты с покупателями и заказчиками	2022	1 750	-	(390)	-	1 360
	2021	1 747	3	-	-	1 750
Прочая дебиторская задолженность	2022	7 452	483	(32)	(484)	7 419
	2021	6 943	616	(92)	(15)	7 452
Резерв – всего	2022	9 202	483	(422)	(484)	8 779
	2021	8 690	619	(92)	(15)	9 202

2. Денежные средства и их эквиваленты

На 31 декабря 2022, 2021 и 2020 гг. Общество не имело денежных средств, недоступных для использования.

Величина денежных потоков, необходимых для поддержания существующего объема операций деятельности Общества, показана в составе текущих операций.

Величина денежных потоков, связанных с расширением масштабов деятельности Общества включена в состав инвестиционных операций.

3. Капитал и резервы

Уставный капитал

По состоянию на 31 декабря 2022 г. уставный капитал Общества полностью оплачен и представлен:

Состав уставного капитала	Общее количество, шт.	Номинальная стоимость, тыс. руб.	
		размещенных акций	акций, находящихся в собственности Общества
Обыкновенные акции	159	1 590	-
Итого	159	1 590	-

Резервный капитал

В 2022 и 2021 гг. Общество не производило отчисления в резервный фонд из чистой прибыли в связи с достижением установленного Уставом размера резервного фонда.

4. Займы

Займы полученные

В составе займов полученных отражены:

Вид обязательства	Валюта	Срок погашения	тыс. руб.		
			31 декабря		
			2022 г.	2021 г.	2020 г.
Заем	Рубли	2015-2024	403 404	555 286	738 529
Итого, в т.ч.:			403 404	555 286	738 529

Дополнительные затраты, связанные с получением займов в 2022 и 2021 гг. отсутствуют.

Сумма процентов, начисленных по займам, полученным Обществом от основного общества, составила 30 795 тыс. руб. и 25 918 тыс. руб. в 2022 и 2021 гг. соответственно.

Процентные ставки по краткосрочным займам в 2022 году в российских рублях составили 5,635%-15,01% годовых (в 2021 году – 3,385%-6,385% годовых, в 2020 году – 3,1975%-4,7% годовых).

5. Кредиторская задолженность

Наличие кредиторской задолженности

тыс.руб.

Наименование показателя	Период	На начало года		На конец года	
		учтенная по условиям договора	величина НДС по авансам полученным	учтенная по условиям договора	величина НДС по авансам полученным
Кредиторская задолженность - всего, в том числе	2022	1 204 383	(20 141)	1 341 904	(14 330)
	2021	1 453 959	(26 528)	1 204 383	(20 141)
расчеты с поставщиками и подрядчиками	2022	1 081 567	-	1 251 977	-
	2021	1 281 486	-	1 081 567	-
авансы полученные	2022	120 847	(20 141)	85 983	(14 330)
	2021	159 169	(26 528)	120 847	(20 141)
расчеты по налогам и сборам	2022	806	-	2 716	-
	2021	13 295	-	806	-
Прочие	2022	1 163	-	1 228	-
	2021	9	-	1 163	-

6. Налоги

Налог на прибыль

Величины, объясняющие взаимосвязь между показателем прибыли до налогообложения и расходом по налогу на прибыль:

тыс. руб.

Наименование	2022 г.	2021 г.
Прибыль до налогообложения	55 185	153 373
Ставка налога на прибыль, %	20	20
Сумма условного расхода по налогу на прибыль	11 037	30 675
Постоянный налоговый расход	59	25
Изменение отложенных налоговых активов для целей расчета текущего налога на прибыль (из строки 2412)	(386)	87
Изменение отложенных налоговых обязательств для целей расчета текущего налога на прибыль (из строки 2412)	83	(115)
Текущий налог на прибыль	10 793	30 672

Постоянные налогооблагаемые разницы связаны с различиями в признании в бухгалтерском учете и налогообложении расходов производственного характера сверх установленных норм; расходов социального характера, не признаваемых для целей налогообложения как экономически обоснованные или документально подтвержденные.

Постоянные вычитаемые разницы сформированы в результате прибылей прошлых лет, выявленных в отчетном периоде.

Отложенные налоговые активы обусловлены различиями в бухгалтерском учете и налогообложении в отношении доходов и расходов, связанных с продажей объектов основных средств; в отношении учета оценочных обязательств, в том числе на неиспользованные отпуска, премии; учета резервов по сомнительным

долгам и других аналогичных резервов; в признании убытка от убытка от продажи основных средств, налоговых убытков отчетного и прошлых периодов.

Отложенные налоговые обязательства обусловлены различиями в признании в бухгалтерском учете и налогообложении в начислении амортизации основных средств и списания расходов будущих периодов.

7. Выручка от продаж

По статье «Выручка» отчета о финансовых результатах отражена выручка от продажи следующих товаров и продукции, работ и услуг:

	тыс. руб.	
Наименование	2022 г.	2021 г.
Оптовая торговля	25 239 218	24 930 622
Прочие	12 298	12 299
Итого	25 251 516	24 942 921

Общество получает выручку от реализации товаров, работ, услуг на территории Российской Федерации.

8. Расходы по обычным видам деятельности

По статье «Себестоимость продаж» отчета о финансовых результатах отражена себестоимость продажи работ и услуг:

	тыс. руб.	
Наименование	2022 г.	2021 г.
Оптовая торговля	(20 168 234)	(20 015 767)
Итого	(20 168 234)	(20 015 767)

По статье «Коммерческие расходы» отчета о финансовых результатах отражены следующие расходы:

	тыс. руб.	
Вид расхода	2022 г.	2021 г.
Передача электроэнергии и мощности	(4 938 748)	(4 691 982)
Прочие	(47 601)	(45 893)
Итого	(4 986 349)	(4 737 875)

По статье «Управленческие расходы» отчета о финансовых результатах отражены следующие расходы:

	тыс.руб.	
Вид расхода	2022 г.	2021 г.
Расходы на оплату труда	(24 316)	(23 742)
Информационно-консультационные услуги	(15 805)	(14 755)
Расходы по начислению оценочных обязательств по премиям и отпускам	(11 428)	(9 900)
Отчисления от заработной платы	(9 404)	(8 438)
Списание стоимости программного обеспечения	(6 464)	(7 954)
Услуги управляющих компаний	(2 935)	(1 715)
Обязательные членские взносы в некоммерческие организации	(2 373)	(2 131)
Прочие	(3 907)	(2 716)
Итого	(76 632)	(71 351)

9. Прочие доходы и расходы

По статьям «Прочие доходы» и «Прочие расходы» отчета о финансовых результатах отражены:

тыс. руб.

Вид операций	2022 г.		2021 г.	
	Доходы	Расходы	Доходы	Расходы
Штрафы и пени	14 693	(19)	35 237	(287)
Прибыль (убыток) прошлых лет	1 803	(5 270)	3 097	(11 064)
Резерв сомнительных долгов	484	(483)	15	(619)
Прочие	1	(331)	-	(352)
Итого прочие доходы/расходы	16 981	(6 103)	38 349	(12 322)

Доходы и расходы по курсовым разницам, от купли-продажи валюты в отчете о финансовых результатах отражены свернуто.

10. Прибыль (убыток) на акцию

Базовая прибыль на акцию отражает часть прибыли отчетного периода, которая потенциально может быть распределена среди акционеров – владельцев обыкновенных акций. Она рассчитана как отношение базовой прибыли за отчетный год к средневзвешенному количеству обыкновенных акций в обращении в течение отчетного года. Базовая прибыль равна чистой прибыли отчетного года (строка 2400 отчета о финансовых результатах)

тыс.руб.

Наименование	2022 г.	2021 г.
Базовая прибыль за отчетный год, тыс. руб.	44 089	122 711
Средневзвешенное количество обыкновенных акций в обращении в течение отчетного года, тыс. акций	159	159
Базовая прибыль на акцию, руб.	277 289	771 767

Разводненная прибыль (убыток) на акцию не рассчитывалась в связи с отсутствием факторов, дающих разводняющий эффект на показатель базовой прибыли на акцию.

11. Связанные стороны

Общество контролируется ПАО «СИБУР Холдинг», которому принадлежит доля в размере 100%.

Информация о бенефициарных владельцах Общества

Конечной головной организацией Группы связанных сторон, в которую входит Общество, является ПАО «СИБУР Холдинг». На 31 декабря 2022, 2021 и 2020 гг. ПАО «СИБУР Холдинг» не имеет материнской компании и основного контролирующего акционера.

ПАО «СИБУР Холдинг» является эмитентом ценных бумаг, допущенных к организованному торгам, и раскрывает информацию, требуемую законодательством Российской Федерации о рынке ценных бумаг, размещая её на сайте www.disclosure.ru.

Перечень связанных сторон

Перечень крупнейших связанных сторон, с которыми Общество проводило операции за период с 1 января 2022 года по 31 декабря 2022 г.:

Наименование связанной стороны
Основное общество:
ПАО «СИБУР Холдинг»
Прочие связанные стороны:
АО «СИБУР-ТРАНС»
ООО «ЗАПСИБНЕФТЕХИМ»
АО «СИБУРТЮМЕНЬГАЗ»
АО «СИБУР-НЕФТЕХИМ»
ООО «ТОМСКНЕФТЕХИИМ»
АО «СИБУР-ХИМПРОМ»
ООО «НИОСТ»
ООО «РУСВИНИЛ»
ООО «СИБУР»
ООО «СИБУР-ЮГ КЦО»
ООО «СИБУР-КСТОВО»
АО «КЗСК»
ООО «БИАКСПЛЕН»
ООО «ЗАПСИБТРАНСГАЗ»
АО «ПОЛИЭФ»
АО «СИБУР-ПЭТФ»
ООО «СИБУР ДИДЖИТАЛ»
АО «Воронежсинтезкаучук»

Операции со связанными сторонами

Продажи и приобретения

Выручка Общества от операций со связанными сторонами составила (без НДС):
тыс. руб.

Наименование	2022 г.	2021 г.	Характер операций
Прочие связанные стороны	21 631 662	22 057 792	Реализация товаров, работ, услуг
Итого	21 631 662	22 057 792	

В отчетном году Обществу продали товары, оказали услуги связанные стороны (без НДС):

тыс. руб.

Наименование	2022 г.	2021 г.	Характер операций
Основное общество	837	1 046	услуги по техническому обслуживанию и технической поддержке ПО
Прочие связанные стороны	897 345	743 188	Товары для перепродажи, услуги по передаче электроэнергии, управления, по ведению учета, технической поддержки ПО
Итого	898 182	744 234	

Акционерное общество «Сибурэнергомеджмент»
Пояснения к бухгалтерскому балансу и отчету о финансовых результатах за 2022 год

Цены на продукцию, товары, услуги, работы, поставленные Обществу связанными сторонами и поставленные Обществом связанным сторонам, устанавливаются исходя из уровня рыночных цен.

Задолженность по расчетам со связанными сторонами

Задолженность Общества по расчетам со связанными сторонами составили:

тыс. руб.

Наименование	31 декабря		
	2022 г.	2021 г.	2020 г.
Дебиторская задолженность, в том числе:	2 004 808	1 934 877	2 343 096
Основное общество	20 850	21 160	10 638
Прочие связанные стороны	1 983 958	1 913 717	2 332 458
Кредиторская задолженность, в том числе:	121 257	70 975	45 303
Основное общество	239	321	140
Прочие связанные стороны	121 018	70 654	45 163

Информация по займам, полученным Обществом от своих связанных сторон, приведена в пояснении 4 «Займы» раздела III пояснений к бухгалтерскому балансу и отчету о финансовых результатах.

Существенные денежные потоки по операциям со связанными сторонами

тыс. руб.

Наименование	Код строки	2022 г.	2021 г.
Денежные потоки от текущих операций			
Поступления, в т.ч. от:	4110	21 545 114	23 630 661
продажи продукции, товаров, работ и услуг, в т.ч.:	4111	21 545 068	23 630 661
Прочие связанные стороны		21 545 068	23 630 661
прочие поступления, в т.ч.:	4119	47	-
Прочие связанные стороны		47	-
Платежи, в т.ч.:	4120	(881 771)	(822 148)
поставщикам (подрядчикам) за сырье, материалы, работы, услуги, в т.ч.:	4121	(844 913)	(801 449)
Основное общество		(905)	(1 075)
Прочие связанные стороны		(844 008)	(800 374)
процентов по долговым обязательствам, в т.ч.:	4123	(36 652)	(20 699)
Основное общество		(36 652)	(20 699)
прочие платежи, в т.ч.:	4129	(206)	-
Прочие связанные стороны		(206)	-
Денежные потоки от инвестиционных операций			
Поступления, в т.ч. от:	4210	23 264 181	24 823
возврата предоставленных займов, от продажи долговых ценных бумаг (прав требования денежных средств к другим лицам)	4213	19 267	9
Основное общество		19 267	9
дивидендов, процентов по долговым финансовым вложениям и аналогичных поступлений от долевого участия в других организациях	4214	55 110	24 814
Основное общество		55 110	24 814
Платежи, в т.ч.:	4220	(19 816)	-

Акционерное общество «Сибурэнергомеджмент»
Пояснения к бухгалтерскому балансу и отчету о финансовых результатах за 2022 год

Наименование	Код строки	2022 г.	2021 г.
в связи с приобретением, созданием, модернизацией, реконструкцией и подготовкой к использованию внеоборотных активов, в т.ч.:	4221	(549)	-
Прочие связанные стороны		(549)	-
Денежные потоки от финансовых операций			
Поступления, в т.ч. от:	4310	7 545 094	11 619 951
получение кредитов и займов, в т.ч.:	4311	7 545 094	11 619 951
Основное общество		7 545 094	11 619 951
Платежи, в т.ч.:	4320	(7 690 708)	(11 808 414)
в связи с погашением (выкупом) векселей и других долговых ценных бумаг, возврат кредитов и займов, в т.ч.:	4323	(7 690 708)	(11 808 414)
Основное общество		(7 690 708)	(11 808 414)

Вознаграждения основному управленческому персоналу

К основному управленческому персоналу относятся: Генеральный директор, Директоры и руководители структурных подразделений.

Краткосрочные вознаграждения основному управленческому персоналу (заработная плата, премии, льготы) составили 14 387 тыс. руб. и 11 127 тыс. руб. в 2022 и 2021 гг. соответственно. Указанные суммы включают налог на доходы физических лиц и страховые взносы.

12. Условные обязательства

Условные налоговые обязательства

Российское налоговое, валютное и таможенное законодательство, действующее или по существу вступившее в силу на конец отчетного периода, допускает возможность разных трактовок применительно к сделкам и операциям Общества. В связи с этим позиция руководства в отношении налогов и документация, обосновывающая эту позицию, могут быть оспорены налоговыми органами. Налоговый контроль в Российской Федерации постепенно усиливается, в том числе повышается риск проверок влияния на налогооблагаемую базу сложно-структурированных операций или операций с контрагентами, не соблюдающими требования налогового законодательства. Налоговые проверки могут охватывать три календарных года, предшествующих году, в котором вынесены решения о проведении проверки. При определенных обстоятельствах налоговые проверки могут охватывать и более ранние периоды.

Российское законодательство о трансфертном ценообразовании («ТЦО») в основном соответствует международным принципам ТЦО, разработанным Организацией экономического содействия и развития (ОЭСР), с определенными особенностями. Законодательство о ТЦО позволяет проведение дополнительных налоговых проверок контролируемых сделок (операций между связанными сторонами и определенных операций между несвязанными сторонами), если


условия таких операций не соответствуют рыночным. Руководство внедрило систему внутренних контролей в целях выполнения требований действующего законодательства о ТЦО.

Налоговые обязательства, возникающие по контролируемым сделкам, определяются на основании их фактических цен, которые устанавливаются в соответствии с рыночными условиями. Существует вероятность того, что по мере дальнейшего развития практики применения правил трансфертного ценообразования эти цены могут быть оспорены. Влияние любого такого спора не может быть оценено с достаточной степенью надежности, однако, оно может быть существенным в отношении финансового положения и/или деятельности Общества.

Российское налоговое законодательство не содержит однозначных предписаний по некоторым вопросам, и как результат, подвержено различным интерпретациям со стороны налогоплательщиков. В таких случаях Общество разрабатывает собственные позиции по подобным областям налогового законодательства на основе анализа соответствующих судебных дел и административной практики, которые оцениваются руководством как обоснованные и соответствующие нормам Российского налогового законодательства. Однако, Общество не исключает риск оттока ресурсов, в случае если такие налоговые позиции и интерпретации будут оспорены налоговыми органами. Влияние таких потенциальных претензий налоговых органов Общество оценивает как несущественное. В тех случаях, когда руководство Общества полагает, что налоговая позиция не может быть подтверждена, соответствующие суммы доначислений отражаются в бухгалтерской отчетности.

13. События после отчетной даты

События после отчетной даты отсутствуют.

Генеральный директор АО «Сибурэнергомеджмент»  Малюков В.В.

15 марта 2023 г.