

БУХГАЛТЕРСКИЙ БАЛАНС
на 31 Декабря 2011 г.

Организация ОАО "Ростелеком" Форма по ОКУД
Идентификационный номер налогоплательщика _____ Дата (число, месяц, год) _____
Вид экономической деятельности Деятельность в области электросвязи по ОКПО _____
Организационно-правовая форма/форма собственности Открытое акционерное общество по ОКВЭД _____
Единица измерения: тыс. руб. по ОКЕИ _____
Адрес 191002, Санкт-Петербург, ул.Достоевского, д.15

Коды		
0710001		
31	12	2011
17514186		
7707049388		
64.20		
47		49
384		

Пояснения	АКТИВ	Код строки	На 31 декабря 2011 г.	На 31 декабря 2010 г.	На 31 декабря 2009 г.
1	2	3	4	5	6
	I. ВНЕОБОРОТНЫЕ АКТИВЫ				
6.1	Нематериальные активы	1110	60 106	328	382
	Результаты исследований и разработок	1120	-	-	-
6.2	Основные средства	1130	300 372 191	38 133 026	34 730 847
	в том числе:				
	основные средства в эксплуатации	1131	272 587 085	30 580 285	26 239 512
	капитальные вложения	1132	27 785 106	7 552 741	8 491 335
6.3	Доходные вложения в материальные ценности	1140	205 612	234 605	342 884
6.4	Финансовые вложения	1150	109 090 728	30 221 710	3 972 263
	в том числе:				
	инвестиции	1151	92 700 307	30 221 210	3 971 763
	инвестиции в дочерние общества	1151	61 080 518	3 234 202	3 234 207
	инвестиции в зависимые общества	1152	30 855 408	26 094 880	8 119
	инвестиции в другие организации	1153	764 381	892 128	729 437
	прочие долгосрочные финансовые вложения	1154	16 390 421	500	500
	Отложенные налоговые активы	1160	-	-	-
6.5	Прочие внеоборотные активы	1170	34 854 727	5 947 349	5 755 596
	в том числе:				
	неисключительные права на использование результатов интеллектуальной деятельности или средств индивидуализации	1171	20 637 509	1 209 540	2 544 668
	дебиторская задолженность (платежи по которой ожидаются более чем через 12 месяцев после отчетной даты)	1172	1 089 206	73 508	20 860
	прочее	1173	13 128 012	4 664 301	3 190 068
	Итого по разделу I	1100	444 583 364	74 537 018	44 801 972

Пояснения	АКТИВ	Код строки	На 31 декабря 2011 г.	На 31 декабря 2010 г.	На 31 декабря 2009 г.
1	2	3	4	5	6
	II. ОБОРОТНЫЕ АКТИВЫ				
6.6	Запасы	1210	4 553 473	319 041	329 971
	в том числе:				
	сырье, материалы и другие аналогичные ценности	1211	4 251 136	281 532	308 897
	затраты в незавершенном производстве (издержках обращения)	1212	40	18 940	0
	готовая продукция и товары для перепродажи	1213	288 950	2 429	1 945
	прочие запасы и затраты	1214	13 347	16 140	19 129
	Налог на добавленную стоимость по приобретенным ценностям	1220	442 593	81 770	145 105
	Дебиторская задолженность	1230	30 998 062	7 765 033	8 056 601
	в том числе:				
6.7	покупатели и заказчики	1231	21 354 888	6 456 265	7 049 895
6.8	авансы выданные	1232	1 550 525	428 812	364 388
6.8	прочие дебиторы	1233	8 092 649	879 956	642 318
6.4	Краткосрочные финансовые вложения (за исключением денежных эквивалентов)	1240	2 275 738	1 586 101	14 851 222
	Денежные средства и денежные эквиваленты	1250	3 933 263	7 053 537	6 157 482
	в том числе:				
	касса	1251	36 925	1 802	1 767
	расчетные счета	1252	1 082 091	6 853 781	4 415 531
	валютные счета	1253	265 925	157 750	1 730 402
	прочие денежные средства	1254	267 377	2 670	2 779
6.4	денежные эквиваленты	1255	2 280 945	37 534	7 003
6.9	Прочие оборотные активы	1260	2 649 138	39 229	30 488
	Итого по разделу II	1200	44 852 267	16 844 711	29 570 869
	БАЛАНС	1600	489 435 631	91 381 729	74 372 841

Пояснения	ПАССИВ	Код строки	На 31 декабря 2011 г.	На 31 декабря 2010 г.	На 31 декабря 2009 г.
1	2	3	4	5	6
	III. КАПИТАЛ И РЕЗЕРВЫ				
6.10	Уставный капитал (складочный капитал, уставный фонд, вклады товарищей)	1310	7 965	2 429	2 429
6.11	Собственные акции, выкупленные у акционеров	1320	(267)	(6 070 638)	-
6.12	Переоценка внеоборотных активов	1340	4 537 103	4 727 984	5 353 918
6.12	Добавочный капитал (без переоценки)	1350	184 052 888	302 850	302 850
	Резервный капитал	1360	364	364	364
	Нераспределенная прибыль (непокрытый убыток)	1370	87 922 794	55 212 430	53 796 745
	Итого по разделу III	1300	276 520 847	54 175 419	59 456 306
	IV. ДОЛГОСРОЧНЫЕ ОБЯЗАТЕЛЬСТВА				
6.14	Заемные средства	1410	83 777 570	25 818 966	3 319 158
	в том числе:				
	кредиты банков, подлежащие погашению более чем через 12 месяцев после отчетной даты	1411	73 657 485	23 507 948	1 008 140
	займы, подлежащие погашению более чем через 12 месяцев после отчетной даты	1412	10 120 085	2 311 018	2 311 018
6.15	Отложенные налоговые обязательства	1420	14 772 188	1 123 364	710 101
	Оценочные обязательства	1430	-	-	-
6.16	Прочие обязательства	1450	1 656 111	1 670 114	2 067 761
	Итого по разделу IV	1400	100 205 869	28 612 444	6 097 020
	V. КРАТКОСРОЧНЫЕ ОБЯЗАТЕЛЬСТВА				
6.14	Заемные средства	1510	73 705 832	528 386	549 077
	в том числе:				
	кредиты банков, подлежащие погашению в течение 12 месяцев после отчетной даты	1511	68 920 728	527 987	548 679
	займы, подлежащие погашению в течение 12 месяцев после отчетной даты	1512	4 785 104	399	398
	Кредиторская задолженность	1520	30 923 856	6 494 720	6 709 962
	в том числе:				
6.17.1	поставщики и подрядчики	1521	17 463 856	4 623 635	4 104 455
	авансы полученные	1522	6 035 258	745 417	616 406
	задолженность перед персоналом организации	1523	178 374	997	474
	задолженность перед государственными внебюджетными	1524	1 107 004	323	29 622
6.17.2	задолженность перед бюджетом	1525	4 131 044	863 415	393 174
6.17.3	прочие кредиторы	1526	2 008 320	260 933	1 565 831
6.18	Доходы будущих периодов	1530	757 318	6 623	34 750
6.19	Оценочные обязательства	1540	7 321 909	1 564 137	1 525 726
	Прочие обязательства	1550	-	-	-
	Итого по разделу V	1500	112 708 915	8 593 866	8 819 515
	БАЛАНС	1700	489 435 631	91 381 729	74 372 841

Президент

Провоторов А.Ю. Главный бухгалтер

Фролов Р.А.

(подпись) (расшифровка подписи)

(подпись) (расшифровка подписи)

" 27 " марта 2012 г.



ОТЧЕТ О ПРИБЫЛЯХ И УБЫТКАХ

за 2011 год

Организация	ОАО "Ростелеком"	Форма по ОКУД	0710002		
Идентификационный номер налогоплательщика		Дата (число, месяц, год)	31	12	2011
Вид экономической деятельности	Деятельность в области электросвязи	по ОКПО	17514186		
Организационно-правовая форма/форма собственности	Открытое акционерное общество/ иная смешанная российская собственность	ИНН	7707049388		
Единица измерения:	тыс. руб.	по ОКВЭД	64.20		
		по ОКОПФ/ОКФС	47	49	
		по ОКЕИ	384		


Пояснения	Наименование показателя	Код строки	За 2011 г.	За 2010 г.
1	2	3	4	5
7.1	Выручка	2110	214 607 158	60 527 413
	в том числе от продажи услуг связи	2111	200 914 796	56 481 946
7.2	Себестоимость продаж	2120	(176 098 119)	(54 566 360)
	в том числе услуг связи	2121	(170 451 726)	(52 338 667)
	Валовая прибыль (убыток)	2100	38 509 039	5 961 053
	Коммерческие расходы	2210	X	X
	Управленческие расходы	2220	X	X
	Прибыль (убыток) от продаж	2200	38 509 039	5 961 053
7.3.1	Доходы от участия в других организациях	2310	749 836	48 582
7.3.1	Проценты к получению	2320	1 881 436	1 075 803
7.3.2	Проценты к уплате	2330	(7 597 574)	(593 293)
7.3.1	Прочие доходы	2340	23 801 914	15 963 511
	в том числе: возмещение убытков, причинённых оказанием универсальных услуг связи	2341	9 061 403	-
7.3.2	Прочие расходы	2350	(16 517 652)	(18 026 793)
	в том числе: расходы, связанные с реорганизацией	2351	(4 272)	-
	Прибыль (убыток) до налогообложения	2300	40 826 999	4 428 863
7.4	Текущий налог на прибыль	2410	(6 216 895)	(575 905)
7.4	в т.ч. постоянные налоговые обязательства / активы	2421	100 559	83 338
7.4	Изменение отложенных налоговых обязательств	2430	(2 008 051)	(413 263)
	Изменение отложенных налоговых активов	2450	-	-
7.4	Прочее	2460	(41 013)	20 057
	Чистая прибыль (убыток)	2400	32 561 040	3 459 752

Пояснения	Наименование показателя	Код строки	За 2011 г.	За 2010 г.
1	2	3	4	5
	СПРАВОЧНО			
	Результат от переоценки внеоборотных активов, не включаемый в чистую прибыль (убыток) периода	2510	190 881	625 370
	Результат от прочих операций, не включаемый в чистую прибыль (убыток) периода	2520	(15 831)	-
	Совокупный финансовый результат периода	2500	32 736 090	4 085 122
7.5	Базовая прибыль (убыток) на акцию	2900	12,4521	4,2733
7.5	Разводненная прибыль (убыток) на акцию	2910	12,4521	4,2733

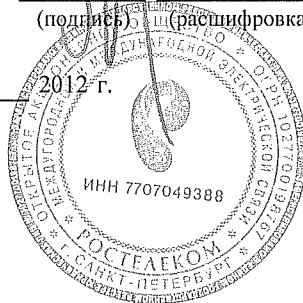
Президент


Провоторов А.Ю.
 (подпись) (расшифровка подписи)

Главный бухгалтер


Фролов Р.А.
 (подпись) (расшифровка подписи)

" 27 " марта



ОТЧЕТ ОБ ИЗМЕНЕНИЯХ КАПИТАЛА

за 2011 год

Организация
Идентификационный номер налогоплательщика
Вид экономической деятельности
Организационно-правовая форма / форма собственности
Единица измерения:

ОАО "Ростелеком"
Деятельность в области электросвязи
Открытое акционерное общество/линия смешанная российская собственность
тыс. руб.

Коды	
Форма по ОКУД	0710003
Дата (число, месяц, год)	31.12.2011
по ОКПО	17514186
ИНН	7707049388
по ОКВЭД	64.20
по ОКОПФ/ОКФС	47/49
по ОКЕН	384

I. Движение капитала

Наименование показателя	Код	Уставный капитал	Собственные акции, выкупленные у акционеров	Добавочный капитал	Резервный капитал	Нераспределенная прибыль (непокрытый убыток)	Итого
Величина капитала на 31 декабря 2009 года	3100	2 429	-	5 656 768	364	53 796 745	59 456 306
За 2010 год		-	-	-	-	3 459 752	3 459 752
Увеличение капитала - всего:	3210						
в том числе:							
чистая прибыль	3211	X	X	X	X	3 459 752	3 459 752
переоценка имущества	3212	X	X	-	X	-	-
доходы, относящиеся непосредственно на увеличение капитала	3213	X	X	-	X	-	-
дополнительный выпуск акций	3214	-	-	-	X	X	-
увеличение номинальной стоимости акций	3215	-	-	-	X	-	X
реорганизация юридического лица	3216	-	-	-	-	-	-
дивиденды	3217	-	-	-	-	-	-
прочее	3218	-	-	-	-	-	-
Уменьшение капитала - всего:	3220		(6 070 638)	-	-	(2 669 437)	(8 740 075)
в том числе:							
убыток	3221	X	X	X	X	-	-
переоценка имущества	3222	X	X	-	X	-	-
расходы, относящиеся непосредственно на уменьшение капитала	3223	X	X	-	X	-	-
уменьшение номинальной стоимости акций	3224	-	-	-	X	-	-
уменьшение количества акций	3225	-	-	-	X	-	-
реорганизация юридического лица	3226	-	-	-	-	-	-
дивиденды	3227	X	X	X	X	(2 669 437)	(2 669 437)
прочее	3228	-	(6 070 638)	-	-	-	(6 070 638)
Изменение добавочного капитала	3230	X	X	(625 934)	-	625 370	(564)
при выбытии объектов основных средств	3231	-	-	(625 934)	-	625 370	(564)
прочее	3232	-	-	-	-	-	X
Изменение резервного капитала	3240	X	X	X	-	-	X
Величина капитала на 31 декабря 2010 года	3200	2 429	(6 070 638)	5 030 834	364	55 212 430	54 175 419
За 2011 год		5 536	6 070 371	183 750 038	-	32 640 800	222 466 745
Увеличение капитала - всего:	3310						
в том числе:							
чистая прибыль	3311	X	X	X	X	32 561 040	32 561 040
переоценка имущества	3312	X	X	-	X	-	-
доходы, относящиеся непосредственно на увеличение капитала	3313	X	X	-	X	-	-
дополнительный выпуск акций	3314	5 536	-	-	X	X	5 536
увеличение номинальной стоимости акций	3315	-	-	-	X	-	X
реорганизация юридического лица	3316	-	-	183 750 038	-	-	183 750 038
дивиденды	3317	-	-	-	-	79 760	79 760
прочее	3318	-	6 070 371	-	-	-	6 070 371
Уменьшение капитала - всего:	3320					(121 317)	(121 317)
в том числе:							
убыток	3321	X	X	X	X	-	-
переоценка имущества	3322	X	X	-	X	-	-
расходы, относящиеся непосредственно на уменьшение капитала	3323	X	X	-	X	-	-
уменьшение номинальной стоимости акций	3324	-	-	-	X	-	-
уменьшение количества акций	3325	-	-	-	X	-	-
реорганизация юридического лица	3326	-	-	-	-	-	-
дивиденды	3327	X	X	X	X	(105 486)	(105 486)
прочее	3328	-	-	-	-	(15 831)	(15 831)
Изменение добавочного капитала	3330	X	X	(190 881)	-	190 881	-
при выбытии объектов основных средств	3331	-	-	(190 881)	-	190 881	-
прочее	3332	-	-	-	-	-	X
Изменение резервного капитала	3340	X	X	X	-	-	X
Величина капитала на 31 декабря 2011 года	3300	7 965	(267)	188 589 991	364	87 922 794	276 520 847

2. Корректировки в связи с изменением учетной политики и исправлением ошибок

Наименование показателя	Код	На 31 декабря 2009 г.	Изменения капитала за 2010 год		На 31 декабря 2010 г.
			за счет чистой прибыли (убытка)	за счет иных факторов	
Капитал - всего		-	-	-	-
до корректировок	3400	-	-	-	-
корректировка в связи с:					
изменением учетной политики	3410	-	-	-	-
исправлением ошибок	3420	-	-	-	-
после корректировок	3500	-	-	-	-
в том числе:					
нераспределенная прибыль (непокрытый убыток)		-	-	-	-
до корректировок	3401	-	-	-	-
корректировка в связи с:					
изменением учетной политики	3411	-	-	-	-
исправлением ошибок	3421	-	-	-	-
после корректировок	3501	-	-	-	-
прочее					
до корректировок	3402	-	-	-	-
корректировка в связи с:					
изменением учетной политики	3412	-	-	-	-
исправлением ошибок	3422	-	-	-	-
после корректировок	3502	-	-	-	-

3. Чистые активы

Наименование показателя	Код	На 31 декабря 2011 г.	На 31 декабря 2010 г.	На 31 декабря 2009 г.
Чистые активы	3600	277 278 165	54 182 042	59 491 056

Президент _____

(подпись)

Провоторов А.Ю.

(расшифровка подписи)

Главный бухгалтер _____

(подпись)

Фролов Р.А.

(расшифровка подписи)

" 27 " марта 2012 г.



ОТЧЕТ О ДВИЖЕНИИ ДЕНЕЖНЫХ СРЕДСТВ

за 2011 год


		Форма по ОКУД	Коды		
		Дата (число, месяц, год)	0710004		
Организация	<u>ОАО "Ростелеком"</u>	по ОКПО	31	12	2011
Идентификационный номер налогоплательщика		ИНН	17514186		
Вид экономической деятельности	<u>Деятельность в области электросвязи</u>	по ОКВЭД	7707049388		
Организационно-правовая форма/форма собственности	<u>Открытое акционерное общество/ иная смешанная российская собственность</u>	по ОКОПФ/ОКФС	64.20		
Единица измерения:	<u>тыс. руб.</u>	по ОКЕИ	47	49	384

Наименование показателя	Код строки	За 2011г.	За 2010г.
1	2	3	4
ДЕНЕЖНЫЕ ПОТОКИ ОТ ТЕКУЩИХ ОПЕРАЦИЙ			
Поступления - всего	4110	214 294 354	43 955 734
в том числе:			
от продажи продукции, товаров, работ и услуг	4111	200 451 120	43 150 407
<i>в том числе от основных, дочерних, зависимых обществ</i>	4111.1	<i>1 946 592</i>	<i>1 433 188</i>
арендных платежей, лицензионных платежей, роялти, комиссионных и иных аналогичных платежей	4112	-	-
от перепродажи финансовых вложений	4113	-	-
поступления денежных средств в рамках реорганизации	4115	1 165 643	-
возмещение убытков от оказания универсальных услуг связи	4116	11 250 187	-
прочие поступления	4119	1 427 404	805 327
Платежи - всего	4120	(148 435 932)	(34 421 459)
в том числе:			
поставщикам (подрядчикам) за сырье, материалы, работы, услуги	4121	(63 537 858)	(19 807 161)
<i>в том числе основным, дочерним, зависимым обществам</i>	4121.1	<i>(2 374 443)</i>	<i>(606 190)</i>
в связи с оплатой труда работников	4122	(37 453 780)	(6 597 599)
процентов по долговым обязательствам	4123	(7 461 143)	(575 398)
<i>в том числе основным, дочерним, зависимым обществам</i>	4123.1	<i>(3 119)</i>	<i>(2 311)</i>
налога на прибыль организаций	4124	(8 199 823)	(661 660)
на расчеты по прочим налогам	4125	(23 251 765)	(3 121 115)
на перечисления в резерв универсального обслуживания	4126	(2 085 508)	(1 765 918)
прочие платежи	4129	(6 446 055)	(1 892 608)
Сальдо денежных потоков от текущих операций	4100	65 858 422	9 534 275


Наименование показателя	Код строки	За 2011г.	За 2010г.
1	2	3	4
ДЕНЕЖНЫЕ ПОТОКИ ОТ ИНВЕСТИЦИОННЫХ ОПЕРАЦИЙ			
Поступления - всего	4210	10 494 168	15 897 532
в том числе:			
от продажи внеоборотных активов (кроме финансовых вложений)	4211	1 008 817	190 098
<i>в том числе от основных, дочерних, зависимых обществ</i>	4211.1	2 299	-
от продажи акций (долей участия) в других организациях	4212	55 409	-
от возврата предоставленных займов, от продажи долговых ценных бумаг (прав требования денежных средств к другим	4213	7 524 614	14 230 190
<i>в том числе от основных, дочерних, зависимых обществ</i>	4213.1	1 059 441	-
дивидендов, процентов по долговым финансовым вложениям и аналогичных поступлений от долевого участия в других	4214	1 905 328	1 470 529
<i>в том числе от основных, дочерних, зависимых обществ</i>	4214.1	741 070	52 249
прочие поступления	4219	-	6 715
Платежи - всего	4220	(82 978 043)	(38 581 344)
в том числе:			
в связи с приобретением, созданием, модернизацией, реконструкцией и подготовкой к использованию внеоборотных активов	4221	(58 017 129)	(8 782 898)
<i>в том числе основным, дочерним, зависимым обществам</i>	4221.1	(220 827)	(78 829)
в связи с приобретением акций других организаций (долей участия)	4222	(15 052 966)	(26 087 073)
<i>в том числе основным, дочерним, зависимым обществам</i>	4222.1	-	-
в связи с приобретением долговых ценных бумаг (прав требования денежных средств к другим лицам), предоставление займов другим лицам	4223	(5 452 927)	(1 553 440)
<i>в том числе основным, дочерним, зависимым обществам</i>	4223.1	-	-
процентов по долговым обязательствам, включаемым в стоимость инвестиционного актива	4224	(844 717)	-
прочие платежи	4229	(3 610 304)	(2 157 933)
Сальдо денежных потоков от инвестиционных операций	4200	(72 483 875)	(22 683 812)
ДЕНЕЖНЫЕ ПОТОКИ ОТ ФИНАНСОВЫХ ОПЕРАЦИЙ			
Поступления - всего	4310	235 375 213	23 935 436
получение кредитов и займов	4311	235 366 279	23 900 000
<i>в том числе от основных, дочерних, зависимых обществ</i>	4311.1	3 105 000	-
денежных вкладов собственников (участников)	4312	-	-
от выпуска акций, увеличения долей участия	4313	-	-
от выпуска облигаций, векселей и других долговых ценных бумаг и др.	4314	-	-
прочие поступления	4319	8 934	35 436
Платежи - всего	4320	(231 848 375)	(9 957 872)
в том числе:			
собственникам (участникам) в связи с выкупом у них акций (долей участия) организации или их выходом из состава участников	4321	-	(6 071 609)
на уплату дивидендов и иных платежей по распределению прибыли в пользу собственников (участников)	4322	(117 292)	(2 435 808)
в связи с погашением (выкупом) векселей и других долговых ценных бумаг, возврат кредитов и займов	4323	(231 727 357)	(1 449 810)
<i>в том числе основным, дочерним, зависимым обществам</i>	4324.1	-	-
прочие платежи	4329	(3 726)	(645)
Сальдо денежных потоков от финансовых операций	4300	3 526 838	13 977 564

Наименование показателя	Код строки	За 2011г.	За 2010г.
1	2	3	4
Сальдо денежных потоков за отчетный период	4400	(3 098 615)	828 027
Остаток денежных средств и денежных эквивалентов на начало отчетного периода	4450	7 053 537	6 157 482
Остаток денежных средств и денежных эквивалентов на конец отчетного периода	4500	3 933 263	7 053 537
Величина влияния изменений курса иностранной валюты по отношению к рублю	4490	(21 659)	68 028

Президент


Провоторов А.Ю.
 (подпись) (расшифровка подписи)

Главный бухгалтер


Фролов Р.А.
 (подпись) (расшифровка подписи)

" 27 " марта 2012 г.

