

# **ОТКРЫТОЕ АКЦИОНЕРНОЕ ОБЩЕСТВО «АЭРОФЛОТ – РОССИЙСКИЕ АВИАЛИНИИ»**

**Отчет независимого аудитора**

**Консолидированная финансовая  
отчетность**

**Год, закончившийся 31 декабря 2006 года**

# ОАО «АЭРОФЛОТ – РОССИЙСКИЕ АВИАЛИНИИ»

## СОДЕРЖАНИЕ

---

	<b>Страница</b>
ЗАЯВЛЕНИЕ ОБ ОТВЕТСТВЕННОСТИ РУКОВОДСТВА ЗА ПОДГОТОВКУ И УТВЕРЖДЕНИЕ КОНСОЛИДИРОВАННОЙ ФИНАНСОВОЙ ОТЧЕТНОСТИ ЗА ГОД, ЗАКОНЧИВШИЙСЯ 31 ДЕКАБРЯ 2006 ГОДА	1
ОТЧЕТ НЕЗАВИСИМОГО АУДИТОРА	2-3
КОНСОЛИДИРОВАННАЯ ФИНАНСОВАЯ ОТЧЕТНОСТЬ ЗА ГОД, ЗАКОНЧИВШИЙСЯ 31 ДЕКАБРЯ 2006 ГОДА:	
Консолидированный отчет о прибылях и убытках	4
Консолидированный баланс	5-6
Консолидированный отчет о движении денежных средств	7-8
Консолидированный отчет об изменениях в собственном капитале	9-10
Примечания к консолидированной финансовой отчетности	11-46

## **ОАО «АЭРОФЛОТ – РОССИЙСКИЕ АВИАЛИНИИ»**

### **ЗАЯВЛЕНИЕ ОБ ОТВЕТСТВЕННОСТИ РУКОВОДСТВА ЗА ПОДГОТОВКУ И УТВЕРЖДЕНИЕ КОНСОЛИДИРОВАННОЙ ФИНАНСОВОЙ ОТЧЕТНОСТИ ЗА ГОД, ЗАКОНЧИВШИЙСЯ 31 ДЕКАБРЯ 2006 ГОДА**

---

Нижеследующее заявление, которое должно рассматриваться совместно с описанием обязанностей аудиторов, содержащимся в представленном на страницах 2 и 3 отчете независимого аудитора, сделано с целью разграничения ответственности аудиторов и руководства в отношении консолидированной финансовой отчетности Открытого акционерного общества «Аэрофлот – Российские Авиалинии» и его дочерних предприятий («Группа»).

Руководство Группы отвечает за подготовку консолидированной финансовой отчетности, достоверно отражающей во всех существенных аспектах консолидированное финансовое положение Группы по состоянию на 31 декабря 2006 года, а также консолидированные результаты ее деятельности, движение денежных средств и изменения в собственном капитале за 2006 год в соответствии с Международными стандартами финансовой отчетности («МСФО»).


При подготовке консолидированной финансовой отчетности руководство несет ответственность за:


- выбор надлежащих принципов бухгалтерского учета и их последовательное применение;
- применение обоснованных оценок и допущений;
- соблюдение соответствующих Международных стандартов финансовой отчетности и раскрытие всех существенных отступлений от МСФО в примечаниях к консолидированной финансовой отчетности;
- подготовку консолидированной финансовой отчетности исходя из допущения, что Группа будет продолжать свою деятельность в обозримом будущем, за исключением случаев, когда такое допущение неправомерно.

Руководство также несет ответственность за:

- разработку, внедрение и обеспечение функционирования эффективной и системы внутреннего контроля на всех предприятиях Группы;
- поддержание системы бухгалтерского учета, позволяющей в любой момент подготовить с достаточной степенью точности информацию о финансовом положении Группы и обеспечивающей соответствие консолидированной финансовой отчетности требованиям МСФО;
- обеспечение соответствия бухгалтерского учета требованиям законодательства и стандартов бухгалтерского учета тех стран, в которых расположены предприятия Группы;
- принятие мер в пределах своей компетенции для обеспечения сохранности активов Группы; и
- предотвращение и выявление фактов мошенничества и прочих злоупотреблений.

Консолидированная финансовая отчетность за год, закончившийся 31 декабря 2006 года, была утверждена 29 мая 2007 года:

  
\_\_\_\_\_  
**В. М. Окулов**  
Генеральный директор

  
\_\_\_\_\_  
**М. И. Полубояринов**  
Заместитель генерального директора  
по финансам и планированию

## ОТЧЕТ НЕЗАВИСИМЫХ АУДИТОРОВ

Акционерам Открытого акционерного общества «Аэрофлот – Российские Авиалинии»

### Заключение о финансовой отчетности

Мы провели аудит прилагаемой консолидированной финансовой отчетности Открытого акционерного общества «Аэрофлот – Российские Авиалинии» и его дочерних предприятий (далее совместно именуемые – «Группа»), которая включает в себя консолидированный баланс по состоянию на 31 декабря 2006 года и соответствующие консолидированные отчеты о прибылях и убытках, движении денежных средств и изменениях в капитале за 2006 год, а также краткое изложение основных принципов учетной политики и прочие примечания к данной финансовой отчетности.

### Ответственность руководства за подготовку финансовой отчетности

Руководство Группы несет ответственность за подготовку и достоверное представление данной консолидированной финансовой отчетности и ее соответствие Международным стандартам финансовой отчетности. Данная ответственность включает создание, внедрение и поддержание системы внутреннего контроля за подготовкой и достоверным представлением финансовой отчетности, не содержащей существенных искажений ни вследствие злоупотреблений, влияющих на финансовую отчетность, ни вследствие ошибок; выбор и применение надлежащей учетной политики; а также применение обоснованных обстоятельствами бухгалтерских оценок.

### Ответственность аудитора

Наша обязанность состоит в выражении мнения о достоверности данной консолидированной финансовой отчетности на основании проведенного нами аудита. Мы провели аудит в соответствии с Международными стандартами аудита. Эти стандарты требуют обязательного соблюдения аудиторами этических норм, а также планирования и проведения аудита с целью получения достаточной уверенности в том, что финансовая отчетность не содержит существенных искажений.

Аудит включает проведение процедур, необходимых для получения аудиторских доказательств в отношении числовых показателей и примечаний к финансовой отчетности. Выбор надлежащих процедур основывается на профессиональном суждении аудитора, включая оценку рисков существенного искажения финансовой отчетности вследствие злоупотреблений, влияющих на финансовую отчетность, или ошибок. Оценка таких рисков включает рассмотрение системы внутреннего контроля за подготовкой и достоверностью финансовой отчетности с целью разработки аудиторских процедур, применимых в данных обстоятельствах, но не для целей выражения мнения об эффективности системы внутреннего контроля. Аудит также включает оценку уместности применяемой учетной политики и обоснованности допущений, сделанных руководством, а также оценку представления финансовой отчетности в целом.

Мы полагаем, что полученные нами аудиторские доказательства являются достаточным основанием для выражения мнения о данной консолидированной финансовой отчетности.

### **Мнение аудитора**

По нашему мнению, консолидированная финансовая отчетность достоверно во всех существенных аспектах отражает консолидированное финансовое положение Группы по состоянию на 31 декабря 2006 года, а также консолидированные финансовые результаты ее деятельности и движение денежных средств за 2006 год в соответствии с Международными стандартами финансовой отчетности.

*Deloitte & Touche*

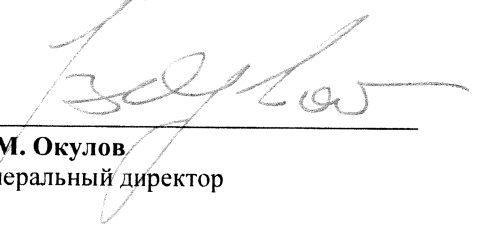
29 мая 2007 года


# ОАО «АЭРОФЛОТ – РОССИЙСКИЕ АВИАЛИНИИ»

## КОНСОЛИДИРОВАННЫЙ ОТЧЕТ О ПРИБЫЛЯХ И УБЫТКАХ ЗА ГОД, ЗАКОНЧИВШИЙСЯ 31 ДЕКАБРЯ 2006 ГОДА

(В миллионах долларов США, кроме количества акций и прибыли на акцию)

	Примечания	2006	2005
Доходы от перевозок	6	2,474.3	2,079.3
Прочие доходы	7	508.4	447.0
<b>Доходы</b>		<b>2,982.7</b>	<b>2,526.3</b>
Операционные расходы	8	(2,099.3)	(1,861.9)
Расходы на оплату труда	9	(409.2)	(342.3)
Амортизация	20	(97.2)	(80.0)
<b>Операционные расходы</b>		<b>(2,605.7)</b>	<b>(2,284.2)</b>
<b>Прибыль от операционной деятельности</b>		<b>377.0</b>	<b>242.1</b>
Процентные расходы	10	(30.7)	(25.3)
Процентные доходы		4.0	6.9
Доля в результатах компаний, учитываемых по методу долевого участия	17	8.4	5.7
Прибыль/(убыток) от курсовых разниц, нетто		38.7	(12.8)
Прочие (расходы)/ доходы, нетто	11	(9.5)	62.2
<b>Прибыль до налога на прибыль</b>		<b>387.9</b>	<b>278.8</b>
Налог на прибыль	12	(129.8)	(89.0)
<b>Прибыль за год</b>		<b>258.1</b>	<b>189.8</b>
Принадлежащая:			
Акционерам материнской Компании		255.4	184.2
Миноритарным акционерам дочерних предприятий Группы		2.7	5.6
		<b>258.1</b>	<b>189.8</b>
<b>Прибыль на акцию, базовая и разводненная (в центрах США)</b>		<b>24.3</b>	<b>17.9</b>
<b>Средневзвешенное количество акций в обращении (в миллионах)</b>	27	<b>1,060</b>	<b>1,060</b>

  
В. М. Окулов  
Генеральный директор

  
М. И. Полубояринов  
Заместитель генерального директора  
по финансам и планированию

29 мая 2007 года

Прилагаемые примечания являются неотъемлемой частью данной консолидированной финансовой отчетности. Отчет независимого аудитора представлен на стр. 2-3.

# ОАО «АЭРОФЛОТ – РОССИЙСКИЕ АВИАЛИНИИ»


## КОНСОЛИДИРОВАННЫЙ БАЛАНС ПО СОСТОЯНИЮ НА 31 ДЕКАБРЯ 2006 ГОДА (В миллионах долларов США)

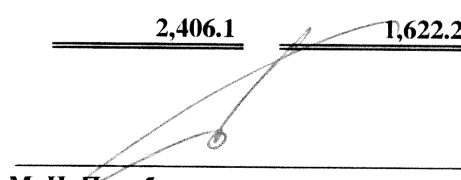
	Примечания	2006	2005
<b>АКТИВЫ</b>			
<b>Текущие активы</b>			
Денежные средства и их эквиваленты	13	181.3	109.5
Краткосрочные финансовые вложения	14	44.9	30.5
Дебиторская задолженность и авансы выданные, нетто	15	701.3	574.9
Краткосрочные страховые депозиты по аренде воздушных судов		-	4.4
Материально-производственные запасы	16	79.0	61.6
		<b>1,006.5</b>	<b>780.9</b>
<b>Долгосрочные активы</b>			
Инвестиции, учитываемые по методу долевого участия	17	21.5	14.1
Долгосрочные финансовые вложения	18	18.9	16.8
Страховые депозиты по аренде воздушных судов		4.7	4.4
Отложенные налоговые активы	12	7.1	5.0
Прочие долгосрочные активы	19	119.9	6.7
Основные средства	20	1,227.5	794.3
		<b>1,399.6</b>	<b>841.3</b>
<b>ИТОГО АКТИВЫ</b>		<b>2,406.1</b>	<b>1,622.2</b>
<b>ОБЯЗАТЕЛЬСТВА И СОБСТВЕННЫЙ КАПИТАЛ</b>			
<b>Текущие обязательства</b>			
Кредиторская задолженность и начисленные обязательства	21	485.4	333.2
Незаработанная транспортная выручка		123.6	99.6
Краткосрочные займы	24	228.8	100.9
Начисленные резервы	22	7.2	7.2
Текущие обязательства по финансовой аренде	26	52.2	26.1
		<b>897.2</b>	<b>567.0</b>
<b>Долгосрочные обязательства</b>			
Долгосрочные займы	25	5.7	76.0
Обязательства по финансовой аренде	26	453.0	281.3
Начисленные резервы	22	76.1	81.4
Отложенные налоговые обязательства	12	32.5	36.5
Прочие долгосрочные обязательства	23	152.7	12.5
		<b>720.0</b>	<b>487.7</b>

# ОАО «АЭРОФЛОТ – РОССИЙСКИЕ АВИАЛИНИИ»

## КОНСОЛИДИРОВАННЫЙ БАЛАНС ПО СОСТОЯНИЮ НА 31 ДЕКАБРЯ 2006 ГОДА (ПРОДОЛЖЕНИЕ) (В миллионах долларов США)

	Примечания	2006	2005
<b>Собственный капитал и резервы</b>			
Уставный капитал	27	51.6	51.6
Собственные акции, выкупленные у акционеров	27	(33.5)	(32.9)
Резерв переоценки инвестиций		11.0	8.8
Резерв накопленных курсовых разниц		2.7	0.3
Нераспределенная прибыль	28	752.7	530.8
Собственный капитал в доле относящейся к акционерам материнской Компании			
		784.5	558.6
Доля миноритарных акционеров в капитале дочерних предприятий Группы			
		4.4	8.9
		<u>788.9</u>	<u>567.5</u>
<b>ИТОГО ОБЯЗАТЕЛЬСТВА И СОБСТВЕННЫЙ КАПИТАЛ</b>			
		<u>2,406.1</u>	<u>1,622.2</u>

  
**В. М. Окулов**  
 Генеральный директор

  
**М. И. Полубояринов**  
 Заместитель генерального директора  
 по финансам и планированию

29 мая 2007 года

Прилагаемые примечания являются неотъемлемой частью данной консолидированной финансовой отчетности. Отчет независимого аудитора представлен на стр. 2-3.



# ОАО «АЭРОФЛОТ – РОССИЙСКИЕ АВИАЛИНИИ»


## КОНСОЛИДИРОВАННЫЙ ОТЧЕТ О ДВИЖЕНИИ ДЕНЕЖНЫХ СРЕДСТВ ЗА ГОД, ЗАКОНЧИВШИЙСЯ 31 ДЕКАБРЯ 2006 ГОДА (В миллионах долларов США)

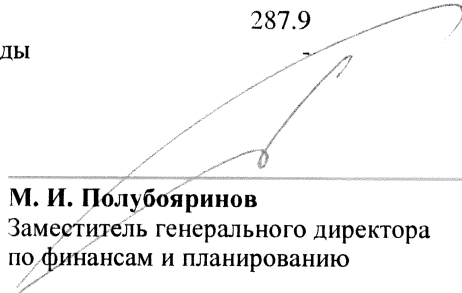
	<u>2006</u>	<u>2005</u>
<b>Операционная деятельность:</b>		
Прибыль до налога на прибыль	387.9	278.8
Корректировки для согласования чистой прибыли до налога на прибыль с чистыми денежными поступлениями от операционной деятельности:		
Амортизация основных средств (Примечание 20)	97.2	80.0
Убыток / (прибыль) от реализации основных средств (Примечание 8)	7.5	(3.4)
Доля в результатах компаний, учитываемых по методу долевого участия (Примечание 17)	(8.4)	(5.7)
Убыток от обесценения основных средств (Примечание 8)	1.5	5.5
(Уменьшение)/увеличение резервов и обесценения активов	(4.8)	14.8
Списание кредиторской задолженности	(2.5)	-
Доход от списания реструктурированных пеней по налогам (Примечание 11)	-	(8.6)
НДС, не подлежащий возмещению (Примечание 11)	18.8	1.0
Прочие неденежные расходы/(доходы)	6.8	(2.5)
<b>Операционная прибыль до изменений в оборотном капитале</b>	<b>504.0</b>	<b>359.9</b>
Увеличение дебиторской задолженности и предоплаты (Увеличение) / уменьшение материально-производственных запасов	(112.2) (17.4)	(120.1) 2.9
Увеличение / (уменьшение) кредиторской задолженности и начисленных обязательств	115.0	(6.3)
Увеличение незаработанной транспортной выручки	24.0	1.0
	<b>513.4</b>	<b>237.4</b>
Налог на прибыль уплаченный	(141.7)	(25.5)
<b>Денежные средства, полученные от операционной деятельности, нетто</b>	<b>371.7</b>	<b>211.9</b>
<b>Инвестиционная деятельность:</b>		
Приобретение основных средств и нематериальных активов	(261.5)	(182.5)
Поступления от реализации основных средств	3.6	1.1
Инвестиции в страховые депозиты по аренде воздушных судов	(1.9)	(4.9)
Приобретение финансовых вложений	(43.6)	(36.2)
Поступления от реализации финансовых вложений	29.3	30.1
Приобретение долей миноритарных акционеров	(6.6)	-
Полученные дивиденды	1.0	1.8
<b>Денежные средства, направленные на инвестиционную деятельность, нетто</b>	<b>(279.7)</b>	<b>(190.6)</b>
<b>Финансовая деятельность:</b>		
Выплаты основной суммы долга по финансовой аренде	(46.5)	(25.9)
Выплаченные дивиденды	(34.2)	(31.5)
Приобретение собственных акций	(1.0)	(1.9)
Продажа собственных акций	0.1	3.5
Получение займов, нетто	57.2	82.4
Движение денежных средств с ограниченной возможностью использования	2.9	(3.3)
<b>Денежные средства, (направленные на) / полученные от финансовой деятельности, нетто</b>	<b>(21.5)</b>	<b>23.3</b>

# ОАО «АЭРОФЛОТ – РОССИЙСКИЕ АВИАЛИНИИ»

## КОНСОЛИДИРОВАННЫЙ ОТЧЕТ О ДВИЖЕНИИ ДЕНЕЖНЫХ СРЕДСТВ ЗА ГОД, ЗАКОНЧИВШИЙСЯ 31 ДЕКАБРЯ 2006 ГОДА (ПРОДОЛЖЕНИЕ) (В миллионах долларов США)

	<u>2006</u>	<u>2005</u>
Увеличение денежных средств и их эквивалентов	70.5	44.6
Денежные средства и их эквиваленты на начало года (Примечание 13)	109.5	65.2
Влияние изменения курса валют	1.3	(0.3)
<b>Денежные средства и их эквиваленты на конец года (Примечание 13)</b>	<b><u>181.3</u></b>	<b><u>109.5</u></b>
Дополнительная информация к отчету о движении денежных средств:		
Проценты уплаченные	29.8	(25.6)
Проценты полученные	4.0	8.8
Неденежные инвестиционные и финансовые операции:		
Основные средства, полученные по финансовой аренде	287.9	2.8
Доход от досрочного прекращения договора финансовой аренды		7.5

  
**В. М. Окулов**  
 Генеральный директор

  
**М. И. Полубояринов**  
 Заместитель генерального директора  
 по финансам и планированию

29 мая 2007 года

Прилагаемые примечания являются неотъемлемой частью данной консолидированной финансовой отчетности. Отчет независимого аудитора представлен на стр. 2-3.

ОАО «АЭРОФЛОТ – РОССИЙСКИЕ АВИАЛИНИИ»

КОНСОЛИДИРОВАННЫЙ ОТЧЕТ ОБ ИЗМЕНЕНИЯХ В СОБСТВЕННОМ КАПИТАЛЕ  
ЗА ГОД, ЗАКОНЧИВШИЙСЯ 31 ДЕКАБРЯ 2006 ГОДА  
(В миллионах долларов США)


	Уставный капитал	Собственные акции, выкупленные у акционеров	Резерв переоценки инвестиций	Резерв накопленных курсовых разниц	Нераспределенная прибыль	Собственный капитал, в доле относящейся к акционерам материнской компании	Доля миноритарных акционеров в капитале дочерних компаний	Всего
На 31 декабря 2004 года	51.6	(35.4)	12.0	1.2	373.5	402.9	8.6	411.5
Чистая прибыль	-	-	-	-	184.2	184.2	5.6	189.8
Выкуп собственных акций	-	(1.9)	-	-	-	(1.9)	-	(1.9)
Продажа собственных акций	-	0.6	-	-	-	0.6	-	0.6
Доход от продажи собственных акций	-	2.9	-	-	-	2.9	-	2.9
Убыток от инвестиций, имеющихся в наличии для продажи	-	-	(3.2)	-	-	(3.2)	-	(3.2)
Курсовые разницы за период	-	0.9	-	(0.9)	-	-	(0.6)	(0.6)
Дивиденды	-	-	-	-	(26.9)	(26.9)	(4.7)	(31.6)

**ОАО «АЭРОФЛОТ – РОССИЙСКИЕ АВИАЛИНИИ»**

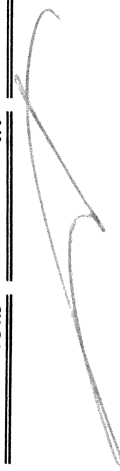
**КОНСОЛИДИРОВАННЫЙ ОТЧЕТ ОБ ИЗМЕНЕНИЯХ В СОБСТВЕННОМ КАПИТАЛЕ  
ЗА ГОД, ЗАКОНЧИВШИЙСЯ 31 ДЕКАБРЯ 2006 ГОДА (ПРОДОЛЖЕНИЕ)  
(В миллионах долларов США)**

	Уставный капитал	Собственные акции, выкупленные у акционеров	Резерв переоценки инвестиций	Резерв накопленных курсовых разниц	Нераспределенная прибыль	Собственный капитал, в доле акционерам материнской компании	Доля миноритарных акционеров в капитале дочерних компаний	Всего
На 31 декабря 2005 года	51.6	(32.9)	8.8	0.3	530.8	558.6	8.9	567.5
Чистая прибыль	-	-	-	-	255.4	255.4	2.7	258.1
Выкуп собственных акций	-	(1.0)	-	-	-	(1.0)	-	(1.0)
Продажа собственных акций	-	0.1	-	-	-	0.1	-	0.1
Доход от продажи собственных акций	-	0.3	-	-	-	0.3	-	0.3
Прибыль от инвестиций, имеющихся в наличии для продажи	-	-	2.2	-	-	2.2	-	2.2
Приобретение долей миноритарных акционеров	-	-	-	-	(2.8)	(2.8)	(4.2)	(7.0)
Курсовые разницы за период	-	-	-	2.4	-	2.4	0.5	2.9
Дивиденды	-	-	-	-	(30.7)	(30.7)	(3.5)	(34.2)
На 31 декабря 2006 года	51.6	(33.5)	11.0	2.7	752.7	784.5	4.4	788.9

**В. М. Окулов**  
Генеральный директор



**М. И. Полубояринов**  
Заместитель генерального директора  
по финансам и планированию



29 мая 2007 года

Прилагаемые примечания являются неотъемлемой частью данной консолидированной финансовой отчетности.  
Независимое аудиторское заключение представлено на стр. 2-3

# ОАО «АЭРОФЛОТ – РОССИЙСКИЕ АВИАЛИНИИ»

## ПРИМЕЧАНИЯ К КОНСОЛИДИРОВАННОЙ ФИНАНСОВОЙ ОТЧЕТНОСТИ ЗА ГОД, ЗАКОНЧИВШИЙСЯ 31 ДЕКАБРЯ 2006 ГОДА (В миллионах долларов США)

### 1. ОПИСАНИЕ ДЕЯТЕЛЬНОСТИ

Компания «Аэрофлот – Российские Авиалинии» (далее «Компания» или «Аэрофлот») была учреждена постановлением Правительства как Открытое акционерное общество в 1992 году. В соответствии с постановлением 1992 года все права и обязательства предприятия «Аэрофлот – Советские Авиалинии» и его структурных подразделений, за исключением операций на территории Российской Федерации и в аэропорту «Шереметьево», были переданы Компании, включая права и обязательства по двухсторонним межправительственным соглашениям и договорам, подписанным с иностранными авиакомпаниями и предприятиями в области гражданской авиации.

Основным видом деятельности Компании является предоставление услуг в области международных и внутренних пассажирских и грузовых воздушных перевозок, а также предоставление прочих связанных с воздушными перевозками услуг из московского аэропорта «Шереметьево». Компания и ее дочерние предприятия (далее «Группа») также осуществляют организацию питания авиапассажиров, занимаются деятельностью в области гостиничного бизнеса и строительством Терминала «Шереметьево-3». Зависимые компании осуществляют деятельность преимущественно в области розничной беспроцентной торговли, обеспечения горюче-смазочными материалами воздушных судов и обслуживания грузовых перевозок.

По состоянию на 31 декабря 2006 и 2005 гг. 51% акций Компании принадлежал Правительству Российской Федерации. Головной офис Компании расположен в Москве по адресу: Ленинградский проспект, 37 корпус 9.

Основными дочерними предприятиями Компании являются:

Наименование компании	Место юридической регистрации и операционной деятельности	Основная деятельность	Доля Компании в капитале на 31 декабря 2006 года	Доля Компании в капитале на 31 декабря 2005 года
ЗАО «Шеротель»	Московская область	Гостиничное хозяйство	100.0%	100.0%
ОАО «Терминал»	Московская область	Проект Шереметьево-3	100.0%	100.0%
ЗАО «Аэрофлот-Плюс»	Московская область	Воздушные перевозки	100.0%	100.0%
ОАО «Страховая компания «Москва»	Москва	Страхование	100.0%	100.0%
ЗАО «Аэромар»	Московская область	Бортовое питание	51.0%	51.0%
ОАО «Аэрофлот-Дон»	Ростов-на-Дону	Воздушные перевозки	100.0%	51.0%
ЗАО «Аэрофлот-Норд»	Архангельск	Воздушные перевозки	51.0%	51.0%
ЗАО «Аэрофлот-Карго»	Москва	Транспортировка грузов	100.0%	-

В 2006 году Компания увеличила свою долю в ОАО «Аэрофлот-Дон» до 100% за счет приобретения акций миноритарных акционеров приблизительно за 6.6 млн. долларов США. Также в течение 2006 года была создана новая компания со 100%-ным участием – ЗАО «Аэрофлот-Карго». В 2006 году все операции транспортировки грузов и соответствующие активы были переведены в указанную компанию.

Основными компаниями, в которых группа владеет от 20% до 50% голосующих акций, являются:

<u>Наименование компании</u>	<u>Место юридической регистрации и операционной деятельности</u>	<u>Основная деятельность</u>	<u>Доля Компании в капитале на 31 декабря 2006 года</u>	<u>Доля Компании в капитале на 31 декабря 2005 года</u>
ООО «Аэропорт Москва»	Московская область	Обслуживание грузовых перевозок	50.0%	50.0%
ЗАО «Аэроферст»	Московская область	Торговля	33.3%	33.3%
ЗАО «ТЗК Шереметьево»	Московская область	Топливо-заправочная компания	31.0%	31.0%
ЗАО «АэроМАШ – АБ»	Московская область	Авиационная безопасность	45.0%	45.0%

Все перечисленные выше компании являются юридическими лицами, зарегистрированными в Российской Федерации.

В таблице ниже приведена характеристика авиационного парка Группы по состоянию на 31 декабря 2006 года:

Тип воздушного судна	Владение	Аэрофлот – Российские Авиа-линии (количество)	Аэрофлот – Дон (количество)	Аэрофлот – Норд (количество)	Аэрофлот – Кargo (количество)	Итого по Группе (количество)
Ил-96-300	В собственности	6	-	-	-	6
Ил-62М	В собственности	1	-	-	-	1
Ил-86	В собственности	9	-	-	-	9
Ту-154	В собственности	25	8	1	-	34
Ту-134	В собственности	12	2	4	-	18
Ан-24	В собственности	-	-	2	-	2
Ан-26	В собственности	-	-	1	-	1
Ту-134	Финансовая аренда	-	-	3	-	3
Аэробус А-319	Финансовая аренда	4	-	-	-	4
Аэробус А-320	Финансовая аренда	1	-	-	-	1
Аэробус А-321	Финансовая аренда	7	-	-	-	7
Боинг 737-500	Финансовая аренда	-	2	3	-	5
Ту-134	Операционная аренда	1	1	-	-	2
Ту-154	Операционная аренда	2	-	2	-	4
Ил-62М	Операционная аренда	1	-	-	-	1
Ан-24	Операционная аренда	-	-	1	-	1
Ан-26	Операционная аренда	-	-	1	-	1
Аэробус А-319	Операционная аренда	4	-	-	-	4
Аэробус А-320	Операционная аренда	9	-	-	-	9
Боинг 767-300ER	Операционная аренда	11	-	-	-	11
Макдоннелл Дуглас DC10-40F	Операционная аренда	3	-	-	1	4
		<b>96</b>	<b>13</b>	<b>18</b>	<b>1</b>	<b>128</b>

## 2. ПРЕДСТАВЛЕНИЕ ФИНАНСОВОЙ ОТЧЕТНОСТИ

**Основные принципы представления отчетности** – Консолидированная финансовая отчетность Группы была подготовлена в соответствии с Международными стандартами финансовой отчетности («МСФО»). Показатели консолидированной финансовой отчетности выражены в миллионах долларов США («млн. долл. США»), кроме случаев, когда специально указывается иное.

Все существенные дочерние предприятия, юридически или фактически контролируемые Группой, включены в настоящую консолидированную финансовую отчетность. Перечень основных дочерних предприятий, входящих в Группу, приводится в Примечании 1.

Предприятия Группы ведут бухгалтерские записи и готовят финансовую отчетность в российских рублях в соответствии с требованиями российского законодательства по бухгалтерскому учету. Прилагаемая консолидированная финансовая отчетность составлена на основе бухгалтерских записей, подготовленных по российским правилам бухгалтерского учета, в которые были внесены необходимые корректировки и перегруппировки статей отчетности с целью представления ее в соответствии с МСФО.

**Функциональная валюта и валюта представления отчетности** – Функциональной валютой и валютой представления отчетности Компании является доллар США. В соответствии с Международным Стандартом Бухгалтерского Учета («МСБУ») 21 «Влияние изменений обменных курсов валют», операции и остатки по счетам, не выраженные в долларах США, были пересчитаны в доллары США.

Любой перевод сумм, выраженных в рублях, в доллары США не может быть истолкован как утверждение, что суммы в рублях могли, могут или будут в дальнейшем подлежать конвертации в доллары США по указанному или по какому-либо другому курсу.

Активы и пассивы (как денежные, так и неденежные) дочерних компаний, функциональной валютой которых не является доллар США, переводятся в доллары США по курсу на конец каждого представленного отчетного периода. Статьи доходов и расходов за все представленные периоды переводятся по курсу, действовавшему на момент проведения операции, или по среднегодовому курсу. Курсовые разницы, возникшие в результате такого пересчета, отражаются в составе собственного капитала и относятся на резерв накопленных курсовых разниц.

В таблице ниже приводятся курсы рубля по отношению к доллару США по состоянию на следующие даты:

	<u>Обменный курс</u>
На 31 декабря 2006 года	26.33
Средний курс за 2006 год	27.19
На 31 декабря 2005 года	28.78
Средний курс за 2005 год	28.29
На 31 декабря 2004 года	27.75