

**АУДИТОРСКОЕ ЗАКЛЮЧЕНИЕ  
О ГОДОВОЙ БУХГАЛТЕРСКОЙ ОТЧЕТНОСТИ  
ОБЩЕСТВА С ОГРАНИЧЕННОЙ  
ОТВЕТСТВЕННОСТЬЮ «ЛЕНТА»  
ЗА 2015 ГОД**

*Участнику Общества с ограниченной ответственностью «Лента»*

## **СВЕДЕНИЯ ОБ АУДИРУЕМОМ ЛИЦЕ**

**Наименование:** Общество с ограниченной ответственностью «Лента» (ООО «Лента»)

**ОГРН:** 1037832048605

**Место нахождения:** 197374, г. Санкт-Петербург, ул. Савушкина, д. 112

## **СВЕДЕНИЯ ОБ АУДИТОРЕ**

**Наименование:** Закрытое акционерное общество «Аудиторская фирма «МЭФ-Аудит» (ЗАО «МЭФ-Аудит»)

**ОГРН:** 1107746475011

**Место нахождения:** 119034, г. Москва, Смоленский бульвар, д. 4

**Наименование саморегулируемой организации аудиторов:** НП «Московская аудиторская палата» (НП «МоАП») - свидетельство от 24 июля 2012 года

**Номер в реестре аудиторов и аудиторских организаций саморегулируемой организации аудиторов:** 11203056663

Мы провели аудит прилагаемой годовой бухгалтерской отчетности ООО «Лента», состоящей из:

- бухгалтерского баланса на 31 декабря 2015г.;
- отчета о финансовых результатах за 12 месяцев 2015г.;
- отчета об изменениях капитала за 2015г.;
- отчета о движении денежных средств за 2015г.;
- пояснений к годовой бухгалтерской (финансовой) отчетности за 2015г.

## **ОТВЕТСТВЕННОСТЬ АУДИРУЕМОГО ЛИЦА ЗА ГОДОВУЮ БУХГАЛТЕРСКУЮ ОТЧЕТНОСТЬ**

Руководство ООО «Лента» несет ответственность за составление и достоверность указанной годовой бухгалтерской отчетности в соответствии с российскими правилами составления бухгалтерской отчетности и за систему внутреннего контроля, необходимую для составления годовой бухгалтерской отчетности, не содержащей существенных искажений вследствие недобросовестных действий или ошибок.

## **ОТВЕТСТВЕННОСТЬ АУДИТОРА**

Наша ответственность заключается в выражении мнения о достоверности годовой бухгалтерской отчетности на основе проведенного нами аудита.

Мы проводили аудит в соответствии с федеральными стандартами аудиторской деятельности. Данные стандарты требуют соблюдения применимых этических норм, а также планирования и проведения аудита таким образом, чтобы получить достаточную уверенность в том, что годовая бухгалтерская отчетность не содержит существенных искажений.

Аудит включал проведение аудиторских процедур, направленных на получение аудиторских доказательств, подтверждающих числовые показатели в годовой бухгалтерской отчетности и раскрытие в ней информации. Выбор аудиторских процедур является предметом нашего суждения, которое основывается на оценке риска существенных искажений, допущенных вследствие недобросовестных действий или ошибок. В процессе оценки данного риска нами рассмотрена система внутреннего контроля, обеспечивающая составление и достоверность годовой бухгалтерской отчетности, с целью выбора соответствующих аудиторских процедур, но не с целью выражения мнения об эффективности системы внутреннего контроля.

Аудит также включал оценку надлежащего характера применяемой учетной политики и обоснованности оценочных показателей, полученных руководством аудируемого лица, а также оценку представления годовой бухгалтерской отчетности в целом.

Мы полагаем, что полученные в ходе аудита аудиторские доказательства дают достаточные основания для выражения мнения о достоверности годовой бухгалтерской отчетности.

## МНЕНИЕ

По нашему мнению, годовая бухгалтерская отчетность отражает достоверно во всех существенных отношениях финансовое положение ООО «Лента» по состоянию на 31 декабря 2015 года, результаты его финансово-хозяйственной деятельности и движение денежных средств за 2015 год в соответствии с российскими правилами составления бухгалтерской отчетности.

Генеральный директор  
ЗАО «МЭФ – Аудит»

(квалификационный аттестат аудитора: № 02-000256 от 20.09.2007 г.  
ОРНЗ в реестре аудиторов: № 20402004352)



А.Г. Логинов

25 марта 2016 г.

**Бухгалтерский баланс**  
на 31 декабря 2015 г.


Организация Общество с ограниченной ответственностью "Лента" Форма по ОКУД  
Дата (число, месяц, год) 31 12 15 по ОКПО  
Идентификационный номер налогоплательщика 71385386 по ОКВЭД  
Вид экономической деятельности Оптовая и розничная торговля по ОКФС  
ИнН 7814148471 по ОКЕИ  
Организационно-правовая форма/форма собственности Общество с ограниченной ответственностью/ Частная собственность  
Единица измерения: тыс. руб. по ОКОПФ/ОКФС  
Местонахождение (адрес) 197374 Санкт-Петербург ул.Савушкина д.112

Коды		
0710001		
31	12	15
71385386		
7814148471		
51.39 52.11. 51.70		
12300	16	
384		

Пояснения	Наименование показателя	Код	На 31 декабря 2015 г.	На 31 декабря 2014 г.	На 31 декабря 2013 г.
	<b>АКТИВ</b>				
	<b>I. ВНЕОБОРОТНЫЕ АКТИВЫ</b>				
4	Нематериальные активы	1110	21 130	27 213	21 409
	Результаты исследований и разработок	1120	-	-	-
	Нематериальные поисковые активы	1130	-	-	-
	Материальные поисковые активы	1140	-	-	-
5	Основные средства	1150	87 818 348	67 839 937	42 683 948
	Доходные вложения в материальные ценности	1160	-	-	-
6	Финансовые вложения	1170	1 194 171	20 189 599	19 188 404
	Отложенные налоговые активы	1180	575 602	638 171	256 318
10	Прочие внеоборотные активы	1190	12 809 987	11 696 895	9 433 995
	В т.ч.				
	Незавершенное строительство	1191	4 396 863	5 067 563	4 944 705
10	Авансы на капитальное строительство	1192	7 445 772	5 872 945	3 970 215
	Итого по разделу I	1100	102 419 238	100 391 815	71 584 074
	<b>II. ОБОРОТНЫЕ АКТИВЫ</b>				
7	Запасы	1210	24 893 011	22 574 010	15 592 977
	Налог на добавленную стоимость по приобретенным ценностям	1220	1 544 510	1 402 125	873 456
8	Дебиторская задолженность	1230	17 324 585	15 909 548	10 168 317
	Финансовые вложения (за исключением денежных эквивалентов)	1240	-	-	-
9	Денежные средства и денежные эквиваленты	1250	22 304 029	11 970 383	6 182 830
	Прочие оборотные активы	1260	-	-	-
	Итого по разделу II	1200	66 066 135	51 856 066	32 817 580
	<b>БАЛАНС</b>	1600	<b>168 485 373</b>	<b>152 247 881</b>	<b>104 401 654</b>

Пояснения	Наименование показателя	Код	На 31 декабря 20 15 г.	На 31 декабря 20 14 г.	На 31 декабря 20 13 г.
	<b>ПАССИВ</b>				
	<b>III. КАПИТАЛ И РЕЗЕРВЫ</b>				
11	Уставный капитал (складочный капитал, уставный фонд, вклады товарищей)	1310	1 271 715	1 271 715	1 271 715
	Собственные акции, выкупленные у акционеров	1320	-	-	-
	Переоценка внеоборотных активов	1340	-	-	-
11	Добавочный капитал (без переоценки)	1350	14 360 119	91 251	91 251
	Резервный капитал	1360	-	-	-
	Нераспределенная прибыль (непокрытый убыток)	1370	18 514 074	26 406 263	20 249 348
	Итого по разделу III	1300	34 145 908	27 769 229	21 612 314
	<b>IV. ДОЛГОСРОЧНЫЕ ОБЯЗАТЕЛЬСТВА</b>				
12	Заемные средства	1410	70 365 114	59 129 240	40 375 000
	Отложенные налоговые обязательства	1420	3 812 937	2 594 174	1 516 766
	Оценочные обязательства	1430	-	-	-
	Прочие обязательства	1450	-	-	-
	Итого по разделу IV	1400	74 178 051	61 723 414	41 891 766
	<b>V. КРАТКОСРОЧНЫЕ ОБЯЗАТЕЛЬСТВА</b>				
12	Заемные средства	1510	10 804 807	13 500 891	6 875 607
14	Кредиторская задолженность	1520	49 012 520	48 862 362	33 692 694
	Доходы будущих периодов	1530	-	-	-
13	Оценочные обязательства	1540	344 087	391 985	329 273
	Прочие обязательства	1550	-	-	-
	Итого по разделу V	1500	60 161 414	62 755 238	40 897 574
	<b>БАЛАНС</b>	1700	<b>168 485 373</b>	<b>152 247 881</b>	<b>104 401 654</b>

Руководитель



Лемменс Яхо

(расшифровка подписи)

Главный бухгалтер

*(Handwritten signature)*

(подпись)

Смирнова Е.И.

(расшифровка подписи)

"13"

**Отчет о финансовых результатах**  
за 12 месяцев 20 15 г.

Организация Общество с ограниченной ответственностью "Лента" Дата (число, месяц, год) 31 12 15 Форма по ОКУД 0710002  
 Идентификационный номер налогоплательщика \_\_\_\_\_ по ОКПО 71385386  
 Вид экономической деятельности Оптовая и розничная торговля ИНН 7814148471  
 Организационно-правовая форма/форма собственности Общество с ограниченной ответственностью/ частная собственность ОКВЭД 51.39 52.11. 51.70  
 Единица измерения: тыс. руб. по ОКОПФ/ОКФС 12300 16  
 по ОКЕИ 384

Коды		
0710002		
31	12	15
71385386		
7814148471		
51.39 52.11. 51.70		
12300	16	
384		


Пояснения	Наименование показателя	Код	За 12 месяцев 20 <u>15</u> г.	За 12 месяцев 20 <u>14</u> г.
15	Выручка	2110	288 201 963	220 337 828
15	Себестоимость продаж	2120	(218 682 698)	(164 607 284)
	Валовая прибыль (убыток)	2100	69 519 265	55 730 544
	Коммерческие расходы	2210	(49 696 179)	(39 334 077)
	Управленческие расходы	2220	-	-
	Прибыль (убыток) от продаж	2200	19 823 086	16 396 467
18	Доходы от участия в других организациях	2310	19 848 899	-
	Проценты к получению	2320	845 277	338 408
	Проценты к уплате	2330	(11 958 615)	(6 782 822)
16	Прочие доходы	2340	20 730 647	2 557 745
16	Прочие расходы	2350	(20 559 073)	(4 810 473)
	Прибыль (убыток) до налогообложения	2300	28 730 221	7 699 325
17	Текущий налог на прибыль	2410	(576 404)	(1 351 217)
17	в т.ч. постоянные налоговые обязательства (активы)	2421	(3 885 974)	506 907
17	Изменение отложенных налоговых обязательств	2430	(1 218 763)	(1 077 407)
17	Изменение отложенных налоговых активов	2450	(62 569)	381 852
	Прочее	2460	(5 616)	504 362
	Корректировка налога на прибыль организаций в связи с применением льготы	2461	-	504 362
	Корректировка налога на прибыль организаций предыдущего налогового периода в связи с обнаружением ошибок предыдущего налогового периода	2462	(5 616)	-
	Чистая прибыль (убыток)	2400	26 866 870	6 156 915

Пояснения	Наименование показателя	Код	За 12 месяцев 20 15 г.	За 12 месяцев 20 14 г.
	<b>СПРАВОЧНО</b>			
	Результат от переоценки внеоборотных активов, не включаемый в чистую прибыль (убыток) периода	2510	-	-
	Результат от прочих операций, не включаемый в чистую прибыль (убыток) периода	2520	-	-
	Совокупный финансовый результат периода <sup>6</sup>	2500	26 866 870	6 156 915
	Базовая прибыль (убыток) на акцию	2900	-	-
	Разводненная прибыль (убыток) на акцию	2910	-	-

Руководитель Лемменс Яхо

Главный бухгалтер Смирнова Е.И.

"13"



(подпись)

(расшифровка подписи)

## Отчет об изменениях капитала за 20 15 г.

Коды	
	0710003
	31 12 2014
	71385386
	7814148471
	51.39 52.11. 51.70
	12300 16
	384 (386)

Организация Общество с ограниченной ответственностью "Лента" Форма по ОКУД \_\_\_\_\_  
 Дата (число, месяц, год) \_\_\_\_\_  
 Идентификационный номер налогоплательщика \_\_\_\_\_ по ОКПО \_\_\_\_\_  
 Вид экономической деятельности \_\_\_\_\_ ИНН \_\_\_\_\_  
 Вид деятельности Оптовая и розничная торговля по ОКВЭД \_\_\_\_\_  
 Организационно-правовая форма/форма собственности Общество с ограниченной  
 ответственностью / Частная собственность \_\_\_\_\_ по ОКФС/ОКФС \_\_\_\_\_  
 Единица измерения: тыс. руб. (млн.-руб.) \_\_\_\_\_ по ОКЕИ \_\_\_\_\_

### 1. Движение капитала

Наименование показателя	Код	Уставный капитал	Собственные акции, выкупленные у акционеров	Добавочный капитал	Резервный капитал	Нераспределенная прибыль (непокрытый убыток)	Итого
Величина капитала на 31 декабря 20 13 г.	3100	1 271 715	( - )	91 251	-	20 249 348	21 612 314
За 20 14 г.							
Увеличение капитала - всего:	3210	-	-	-	-	6 156 915	6 156 915
в том числе:							
чистая прибыль	3211	X	X	-	X	-	-
переоценка имущества	3212	X	X	-	X	-	-
доходы, относящиеся непосредственно на увеличение капитала	3213	X	-	-	-	-	-
дополнительный выпуск акций	3214	-	-	-	-	-	-
увеличение номинальной стоимости акций	3215	-	-	-	-	X	-
реорганизация юридического лица	3216	-	-	-	-	-	-



Наименование показателя	Код	Уставный капитал	Собственные акции, выкупленные у акционеров	Добавочный капитал	Резервный капитал	Нераспределенная прибыль (непокрытый убыток)	Итого
Уменьшение капитала - всего:	3220	( - - )	-	( - - )	( - - )	( - - )	( - - )
в том числе:							
убыток	3221	x	x	x	x	( - - )	( - - )
переоценка имущества	3222	x	x	( - - )	x	( - - )	( - - )
расходы, относящиеся непосредственно на уменьшение капитала	3223	x	x	( - - )	x	( - - )	( - - )
уменьшение номинальной стоимости акций	3224	( - - )	-	( - - )	x	( - - )	( - - )
уменьшение количества акций	3225	( - - )	-	( - - )	x	( - - )	( - - )
реорганизация юридического лица	3226	( - - )	-	( - - )	x	( - - )	( - - )
дивиденды	3227	x	-	( - - )	x	( - - )	( - - )
Изменение добавочного капитала	3230	x	x	( - - )	x	( - - )	( - - )
Изменение резервного капитала	3240	x	x	( - - )	x	( - - )	( - - )
Величина капитала на 31 декабря 20 14 г.	3200	1 271 715	( - - )	91 251	-	-	x
За 20 15 г.							x
Увеличение капитала - всего:	3310	-	-	14 268 868	-	26 406 263	27 769 229
в том числе:							
чистая прибыль	3311	x	x	x	x	26 866 870	41 135 738
переоценка имущества	3312	x	x	-	x	26 866 870	26 866 870
доходы, относящиеся непосредственно на увеличение капитала	3313	x	x	14 268 868	x	-	-
дополнительный выпуск акций	3314	-	-	-	x	-	-
увеличение номинальной стоимости акций	3315	-	-	-	x	x	-
реорганизация юридического лица	3316	-	-	-	x	-	-
Уменьшение капитала - всего:	3320	( - - )	-	( - - )	( - - )	( 34 759 059 )	( 34 759 059 )
в том числе:							
убыток	3321	x	x	x	x	( - - )	( - - )
переоценка имущества	3322	x	x	( - - )	x	( - - )	( - - )
расходы, относящиеся непосредственно на уменьшение капитала	3323	x	x	( - - )	x	( - - )	( - - )
уменьшение номинальной стоимости акций	3324	( - - )	-	( - - )	x	( - - )	( - - )
уменьшение количества акций	3325	( - - )	-	( - - )	x	( - - )	( - - )
реорганизация юридического лица	3326	( - - )	-	( - - )	x	( - - )	( - - )
дивиденды	3327	x	-	( - - )	x	( - - )	( - - )
Изменение добавочного капитала	3330	x	x	x	x	( - - )	( - - )
Изменение резервного капитала	3340	x	x	( - - )	x	( 34 759 059 )	( 34 759 059 )
Величина капитала на 31 декабря 20 15 г.	3300	1 271 715	( - - )	14 360 119	-	18 514 074	34 145 908

**2. Корректировки в связи с изменением учетной политики и исправлением ошибок**

Форма 0710023 с. 3

Наименование показателя	Код	На 31 декабря 20 <u>13</u> г.	Изменения капитала за 20 <u>14</u> г.		На 31 декабря 20 <u>14</u> г.
			за счет чистой прибыли (убытка)	за счет иных факторов	
<b>Капитал - всего</b>					
До корректировок	3400	-	-	-	-
корректировка в связи с: изменением учетной политики	3410	-	-	-	-
исправлением ошибок	3420	-	-	-	-
после корректировок в том числе:	3500	-	-	-	-
<b>нераспределенная прибыль (непокрытый убыток):</b>					
До корректировок	3401	-	-	-	-
корректировка в связи с: изменением учетной политики	3411	-	-	-	-
исправлением ошибок	3421	-	-	-	-
после корректировок	3501	-	-	-	-
<b>Другие статьи капитала, по которым осуществлены корректировки:</b>					
(по статьям)					
До корректировок	3402	-	-	-	-
корректировка в связи с: изменением учетной политики	3412	-	-	-	-
исправлением ошибок	3422	-	-	-	-
после корректировок	3502	-	-	-	-

3. Чистые активы

Наименование показателя	Код	На 31 декабря 20 15 г.	На 31 декабря 20 14 г.	На 31 декабря 20 13 г.
Чистые активы	3600	34 145 908	27 769 229	21 612 314



Р. Лемменс Яхо  
(расшифровка подписи)

Главный бухгалтер  
[Подпись]  
(подпись) Смирнова Е.И.  
(расшифровка подписи)

20 16 г.

**Отчет о движении денежных средств**  
за \_\_\_\_\_ год 20 15 г.

Форма по ОКУД \_\_\_\_\_  
Дата (число, месяц, год) \_\_\_\_\_  
Организация Общество с ограниченной ответственностью "Лента" по ОКПО \_\_\_\_\_  
Идентификационный номер налогоплательщика \_\_\_\_\_ ИНН \_\_\_\_\_  
Вид экономической деятельности Оптовая и розничная торговля по ОКВЭД \_\_\_\_\_  
Организационно-правовая форма/форма собственности Общество с ограниченной ответственностью / Частная собственность по ОКОПФ/ОКФС \_\_\_\_\_  
Единица измерения: тыс. руб. по ОКЕИ \_\_\_\_\_

Коды		
0710004		
31	12	2015
71385386		
7814148471		
51.39 52.11. 51.70		
12300		16
384		

Наименование показателя	Код	За _____ год 20 15 г.	За _____ год 20 14 г.
<b>Денежные потоки от текущих операций</b>			
Поступления - всего	4110	267 270 285	204 464 645
в том числе:			
от продажи продукции, товаров, работ и услуг	4111	266 086 010	202 313 099
арендных платежей, лицензионных платежей, роялти, комиссионных и иных аналогичных платежей	4112	765 391	507 556
от перепродажи финансовых вложений	4113	-	-
прочие поступления	4119	418 884	1 643 990
Платежи - всего	4120	( 252 571 860 )	( 188 627 080 )
в том числе:			
поставщикам (подрядчикам) за сырье, материалы, работы, услуги	4121	( 224 457 783 )	( 166 198 726 )
в связи с оплатой труда работников	4122	( 12 737 740 )	( 10 935 726 )
процентов по долговым обязательствам	4123	( 10 154 930 )	( 6 874 237 )
налога на прибыль организаций	4124	( 883 559 )	( 945 829 )
прочие платежи	4129	( 4 337 848 )	( 3 672 562 )
<b>Сальдо денежных потоков от текущих операций</b>	<b>4100</b>	<b>14 698 425</b>	<b>15 837 565</b>


Наименование показателя	Код	За _____ год 20 15 г.	За _____ год 20 14 г.
<b>Денежные потоки от инвестиционных операций</b>			
Поступления - всего	4210	4 196 540	325 147
в том числе:			
от продажи внеоборотных активов (кроме финансовых вложений)	4211	532 551	98 193
от продажи акций других организаций (долей участия)	4212	-	-
от возврата предоставленных займов, от продажи долговых ценных бумаг (прав требования денежных средств к другим лицам)	4213	3 533 189	226 954
дивидендов, процентов по долговым финансовым вложениям и аналогичных поступлений от долевого участия в других организациях	4214	130 800	-
прочие поступления	4219	-	-
Платежи - всего	4220	( 31 760 212 )	( 35 652 174 )
в том числе:			
в связи с приобретением, созданием, модернизацией, реконструкцией и подготовкой к использованию внеоборотных активов	4221	( 31 611 528 )	( 32 282 422 )
в связи с приобретением акций других организаций (долей участия)	4222	( 53 966 )	( 2 951 790 )
в связи с приобретением долговых ценных бумаг (прав требования денежных средств к другим лицам), предоставление займов другим лицам	4223	( 48 164 )	( 417 962 )
процентов по долговым обязательствам, включаемым в стоимость инвестиционного актива	4224	( - )	( - )
прочие платежи	4229	( 46 554 )	-
Сальдо денежных потоков от инвестиционных операций	4200	( 27 563 672 )	( 35 327 027 )
<b>Денежные потоки от финансовых операций</b>			
Поступления - всего	4310	108 829 102	80 631 956
в том числе:			
получение кредитов и займов	4311	93 782 360	80 524 240
денежных вкладов собственников (участников)	4312	-	-
от выпуска акций, увеличения долей участия	4313	14 268 868	-
от выпуска облигаций, векселей и других долговых ценных бумаг и др.	4314	-	-
прочие поступления	4319	777 874	107 716

Наименование показателя	Код	За <u>год</u> 20 <u>15</u> г.	За <u>год</u> 20 <u>14</u> г.
Платежи - всего	4320	( 85 630 209 )	( 55 354 941 )
в том числе:			
собственникам (участникам) в связи с выкупом у них акций (долей участия) организации или их выходом из состава участников	4321	( - )	( - )
на уплату дивидендов и иных платежей по распределению прибыли в пользу собственников (участников)	4322	( - )	( - )
в связи с погашением (выкупом) векселей и других долговых ценных бумаг, возврат кредитов и займов	4323	( 85 565 000 )	( 55 330 000 )
прочие платежи	4329	( 65 209 )	( 24 941 )
Сальдо денежных потоков от финансовых операций	4300	23 198 893	25 277 015
<b>Сальдо денежных потоков за отчетный период</b>	<b>4400</b>	<b>10 333 646</b>	<b>5 787 553</b>
Остаток денежных средств и денежных эквивалентов на начало отчетного периода	4450	11 970 383	6 182 830
Остаток денежных средств и денежных эквивалентов на конец отчетного периода	4500	22 304 029	11 970 383
Величина влияния изменений курса иностранной валюты по отношению к рублю (справочно)	4490	( 56 778 )	263 365

Руководитель  Лемменс Яхо  
(подпись) (расшифровка подписи)

" 83 " марта 20 16 г.



Главный бухгалтер  Смирнова Е.И.  
(подпись) (расшифровка подписи)

**Пояснения к годовой  
бухгалтерской (финансовой) отчетности  
ООО «ЛЕНТА»  
за 2015 г.**

## ОГЛАВЛЕНИЕ

1.	<i>ОБЩАЯ ИНФОРМАЦИЯ</i>	3
2.	<i>ОСНОВНЫЕ ПОЛОЖЕНИЯ УЧЕТНОЙ ПОЛИТИКИ</i>	3
3.	<i>ИЗМЕНЕНИЕ СРАВНИТЕЛЬНЫХ ПОКАЗАТЕЛЕЙ</i>	9
4.	<i>НЕМАТЕРИАЛЬНЫЕ АКТИВЫ</i>	10
5.	<i>ОСНОВНЫЕ СРЕДСТВА И ДОХОДНЫЕ ВЛОЖЕНИЯ В МАТЕРИАЛЬНЫЕ ЦЕННОСТИ</i>	10
6.	<i>ФИНАНСОВЫЕ ВЛОЖЕНИЯ</i>	12
7.	<i>ЗАПАСЫ</i>	13
8.	<i>ДЕБИТОРСКАЯ ЗАДОЛЖЕННОСТЬ</i>	13
9.	<i>ДЕНЕЖНЫЕ СРЕДСТВА И ИХ ЭКВИВАЛЕНТЫ</i>	14
10.	<i>ПРОЧИЕ АКТИВЫ</i>	17
11.	<i>УСТАВНЫЙ КАПИТАЛ</i>	17
12.	<i>ЗАЕМНЫЕ СРЕДСТВА</i>	17
13.	<i>ОЦЕНОЧНЫЕ ОБЯЗАТЕЛЬСТВА</i>	20
14.	<i>КРЕДИТОРСКАЯ ЗАДОЛЖЕННОСТЬ</i>	21
15.	<i>РАСКРЫТИЕ ИНФОРМАЦИИ ПО ДОХОДАМ И РАСХОДАМ ОБЩЕСТВА</i>	21
16.	<i>ПРОЧИЕ ДОХОДЫ И РАСХОДЫ</i>	22
17.	<i>РАСЧЕТЫ ПО НАЛОГУ НА ПРИБЫЛЬ</i>	23
18.	<i>СВЯЗАННЫЕ СТОРОНЫ</i>	24
19.	<i>УСЛОВНЫЕ ОБЯЗАТЕЛЬСТВА И УСЛОВНЫЕ АКТИВЫ</i>	26
20.	<i>ИНФОРМАЦИЯ О РИСКАХ ХОЗЯЙСТВЕННОЙ ДЕЯТЕЛЬНОСТИ</i>	27
21.	<i>СОБЫТИЯ, ПРОИЗОШЕДШИЕ ПОСЛЕ 31 ДЕКАБРЯ 2013 ГОДА</i>	30



## Пояснения к бухгалтерской (финансовой) отчетности ООО «Лента» за 2015 год

Пояснения являются частью годовой бухгалтерской (финансовой) отчетности Общества с ограниченной ответственностью «Лента» за 2015 год, подготовленной в соответствии с действующим законодательством Российской Федерации.

Все суммы представлены в тыс. рублей. Отрицательные показатели показываются в круглых скобках.

### 1. ОБЩАЯ ИНФОРМАЦИЯ

*Юридический адрес Общества:* 197374, Россия, Санкт-Петербург, ул. Савушкина, дом 112

*Постоянно действующий исполнительный орган Общества представлен следующим образом:*  
Руководитель Общества: Генеральный директор – Дюннинг Ян Гезинюс.

*Общество осуществляет следующие основные виды деятельности:*

- Розничная и оптовая торговля
- Производство и реализация готовой продукции
- Оказание услуг

Основным видом деятельности общества является розничная торговля.

Среднегодовая численность работающих за отчетный период сотрудников Общества в 2015 году составила 28 877 человек.

### 2. ОСНОВНЫЕ ПОЛОЖЕНИЯ УЧЕТНОЙ ПОЛИТИКИ

#### Основные подходы к подготовке годовой бухгалтерской (финансовой) отчетности

Бухгалтерский учет в Обществе ведется в соответствии с Федеральным законом № 402-ФЗ от 06 декабря 2011 г. «О бухгалтерском учете» и «Положением по ведению бухгалтерского учета и бухгалтерской отчетности в Российской Федерации», утвержденным Приказом Министерства финансов РФ № 34н от 29 июля 1998 г. (с изменениями от 30 декабря 1999 г., 24 марта 2000 г., 18 сентября 2006 г., 26 марта 2007 г., 25 октября 2010 г. и 24 декабря 2010 года), а также действующими Положениями по бухгалтерскому учету. Бухгалтерская (финансовая) отчетность Общества за 2015 г. была подготовлена в соответствии с тем же Законом и положениями.

#### Основные средства

В соответствии с п.п. 7, 8 ПБУ 6/01 «Учет основных средств», основные средства принимаются к бухгалтерскому учету по первоначальной стоимости. Первоначальной стоимостью основных средств, приобретенных за плату, признается сумма фактических затрат организации на приобретение, сооружение и изготовление, за исключением налога на добавленную стоимость и иных возмещаемых налогов (кроме случаев, предусмотренных законодательством Российской Федерации).

В качестве объектов основных средств принимаются активы сроком полезного использования более 12 месяцев, не зависимо от первоначальной стоимости.

Амортизация объектов основных средств производится линейным способом.

В соответствии с п. 20 ПБУ 6/01 «Учет основных средств» сроки полезного использования основных средств, использованные для начисления амортизации, приведены ниже:

Группы основных средств	Сроки полезного использования
Класс 10 «Вспомогательное производственное оборудование»	61 мес.
Класс 11 «Производственное оборудование»	61 мес.
Класс 12 «Упаковочное оборудование»	61 мес.
Класс 13 «Производственный инвентарь»	37 мес.
Класс 14 «Торговое оборудование»	61 мес.
Класс 20 «Вспомогательное офисное оборудование»	37 мес., 61 мес.
Класс 21 «Мебель»	61 мес.
Класс 22 «Кондиционеры»	85 мес.

Группы основных средств	Сроки полезного использования
Класс 23 «Сейфы»	241 мес.
Класс 24 «Телефоны»	37 мес.
Класс 25 «Электрические приборы»	37 мес., 85 мес.
Класс 26 «Кассовые столы»	84 мес.
Класс 27 «Торговая мебель»	61 мес.
Класс 28 «Радиостанции»	37 мес.
Класс 30 «Прочее холодильное оборудование»	61 мес.
Класс 31 «Холодильные камеры»	61 мес.
Класс 32 «Холодильная мебель»	61 мес.
Класс 33 «Холодильные агрегаты»	61 мес.
Класс 40 «Прочее оборудование IT»	37 мес.
Класс 41 «Компьютеры, мониторы»	25 мес.
Класс 42 «Сетевое оборудование»	37 мес., 61 мес.
Класс 43 «Принтеры, сканеры, ксероксы»	37 мес.
Класс 44 «Кассовые терминалы»	84 мес.
Класс 45 «Весовое оборудование»	61 мес.
Класс 46 «Охранные системы»	85 мес.
Класс 47 «Детекторы, магнеры»	85 мес.
Класс 50 «Оборудование для котельной»	85 мес.
Класс 51 «Вентиляционное оборудование»	85 мес.
Класс 61 «Транспорт (авто)»	37 мес., 85 мес.
Класс 62 «Погрузочная техника»	60 мес., 61 мес.
Класс 63 «Тележки для клиентов»	61 мес.
Класс 64 «Уборочная техника»	61 мес.
Класс 65 «Прессы»	121 мес.
Класс 71 «Грузовые стеллажи»	61 мес.
Класс 72 «Торговые стеллажи»	61 мес.
Класс 73 «Прилавки»	61 мес.
Класс 74 «Стеллажные аксессуары»	61 мес.
Класс 75 «Производственные стеллажи»	61 мес.
Класс 80 «Аксессуары, обвязка»	61 мес.
Класс 90 «Прочее спец. оборудование»	85 мес.
Класс 91 «Рекламное оборудование»	61 мес.
Класс 92 «Системы кабельного телевидения»	85 мес.
Класс 93 «ДГУ и ИБП»	85 мес.
Класс 94 «Системы пожаротушения»	61 мес.
Класс 95 «Ворота, двери»	61 мес.
Класс 96 «Крышные установки»	85 мес.
Класс 97 «Оборудование на территории»	61 мес.
Класс 98 «Оборудование очистных сооружений»	61 мес.
Класс 99 «Оборудование ТП, РП и др.»	121 мес.
Класс 101 «Здания недвижимые»	181 мес., 241 мес.
Класс 102 «Здания движимые»	61 мес., 85 мес., 181 мес.
Класс 103 «Сооружения движимые»	61 мес., 85 мес., 121 мес., 181 мес., 241 мес.
Класс 104 «Сооружения недвижимые»	85 мес., 121 мес., 181 мес., 241 мес.

Изменение первоначальной стоимости основных средств, в которой они приняты к бухгалтерскому учету, допускается в случаях достройки, дооборудования, реконструкции, модернизации, частичной ликвидации объектов основных средств (п. 14 ПБУ 6/01).

В соответствии с п. 11 ПБУ 6/01 «Учет основных средств», объекты основных средств, полученные по договорам, предусматривающим исполнение обязательств (оплату) неденежными средствами, оцениваются следующим образом:

- Первоначальной стоимостью основных средств, полученных по договорам, предусматривающим исполнение обязательств (оплату) неденежными средствами, признается стоимость ценностей, переданных или подлежащих передаче организацией. Стоимость ценностей, переданных или подлежащих передаче организацией, устанавливается исходя из цены, по которой в сравнимых обстоятельствах обычно организация определяет стоимость аналогичных ценностей.

- При невозможности установить стоимость ценностей, переданных или подлежащих передаче организацией, стоимость основных средств, полученных организацией по договорам, предусматривающим исполнение обязательств (оплату) неденежными средствами, определяется исходя из стоимости, по которой в сравнимых обстоятельствах приобретаются аналогичные объекты основных средств.

### Нематериальные активы

В соответствии с п. 6 ПБУ 14/2007 «Учет нематериальных активов», нематериальные активы принимаются к бухгалтерскому учету по первоначальной стоимости. Первоначальная стоимость нематериальных активов определяется как сумма, исчисленная в денежном выражении, равная величине оплаты в денежной и иной форме или величине кредиторской задолженности, уплаченная или начисленная организацией при приобретении, создании актива и обеспечении условий для использования актива в запланированных целях.

В соответствии с п. 28 ПБУ 14/2007 «Учет нематериальных активов» амортизация по нематериальным активам с определенным сроком полезного использования осуществляется линейным способом.

Амортизационные отчисления по нематериальным активам отражаются в бухгалтерском учете отчетного периода, к которому они относятся, и начисляются независимо от результатов деятельности Общества в отчетном периоде (п. 33 ПБУ 14/2007).

Сроки полезного использования нематериальных активов в целях начисления амортизации:

Нематериальные активы	Сроки полезного использования
ПО корпоративного портала	84 мес.
Фотосессия "персонал Ленты"	36 мес.
Система электронного документооборота	84 мес.
База данных границ адм. образований городов	36 мес.
ПО "Анализ файлов"	84 мес.
Автоматизированная информационная система	36 мес.
Система планирования работ и рабочего времени	60 мес.
Система управления персоналом	84 мес.
Мобильное приложение	60 мес.

Изменение первоначальной стоимости нематериального актива, по которой он принят к бухгалтерскому учету, допускается в случаях переоценки и обесценения нематериальных активов (п. 16 ПБУ 14/2007).

В соответствии с п. 14 ПБУ 14/2007 «Учет нематериальных активов», нематериальные активы, полученные по договорам, предусматривающим исполнение обязательств (оплату) неденежными средствами, оцениваются следующим образом: первоначальная стоимость таких активов определяется исходя из стоимости активов, переданных или подлежащих передаче. При невозможности установить стоимость активов, переданных или подлежащих передаче по таким договорам, величина стоимости нематериальных активов полученных устанавливается исходя из цены, по которой в сравнимых обстоятельствах приобретаются аналогичные нематериальные активы.

### Материально-производственные запасы

В соответствии с п. 2 ПБУ 5/01 «Учет материально-производственных запасов» в качестве материально-производственных запасов принимаются активы:

- используемые в качестве сырья, материалов и т.п. при производстве продукции, предназначенной для продажи (выполнения работ, оказания услуг);
- предназначенные для продажи;
- используемые для управленческих нужд организации.

Готовая продукция является частью материально-производственных запасов, предназначенных для продажи.

Товары являются частью материально-производственных запасов, приобретенных или полученных от других юридических или физических лиц и предназначенные для продажи.

В соответствии с п.п. 5, 6 ПБУ 5/01 «Учет материально-производственных запасов», материально-производственные запасы учитываются по фактической себестоимости приобретения. Фактической себестоимостью материально-производственных запасов, приобретенных за плату, признается сумма

фактических затрат организации на приобретение, за исключением налога на добавленную стоимость и иных возмещаемых налогов (кроме случаев, предусмотренных законодательством Российской Федерации).

При отпуске материально-производственных запасов в производство и ином их выбытии их оценка производится по средней стоимости.

В соответствии с п. 24 ПБУ 5/01 «Учет материально-производственных запасов», на конец отчетного года материально-производственные запасы отражаются в бухгалтерском балансе по стоимости, определяемой исходя из указанных выше способов оценки запасов.

### Дебиторская задолженность

Общество создает резервы сомнительных долгов в случае признания дебиторской задолженности сомнительной с отнесением сумм резервов на финансовые результаты организации.

Сомнительной считается дебиторская задолженность организации, которая не погашена или с высокой степенью вероятности не будет погашена в сроки, установленные договором, и не обеспечена соответствующими гарантиями. Величина резерва определяется отдельно по каждому сомнительному долгу в зависимости от финансового состояния (платежеспособности) должника и оценки вероятности погашения долга полностью или частично. В частности, сомнительной признается дебиторская задолженность по поставщикам товара (покупателям услуг) по сроку возникновения свыше 90 календарных дней, без учета сроков возникновения по претензионной задолженности или задолженности нереальной к взысканию.

Если до конца отчетного года, следующего за годом создания резерва сомнительных долгов, этот резерв в какой-либо части не будет использован, то неизрасходованные суммы присоединяются при составлении бухгалтерского баланса на конец отчетного года к финансовым результатам.

### Доходы

Выручка принимается к бухгалтерскому учету в сумме, исчисленной в денежном выражении, равной величине поступления денежных средств и иного имущества и (или) величине дебиторской задолженности (с учетом положений п. 3 Положения по бухгалтерскому учету «Доходы организации» ПБУ 9/99 № 32н (с изменениями от 30 декабря 1999 г., 30 марта 2001 г., 18 сентября 2006 г., 27 ноября 2006 г.). Если величина поступления покрывает лишь часть выручки, то выручка, принимаемая к бухгалтерскому учету, определяется как сумма поступления и дебиторской задолженности (в части, не покрытой поступлением).

Выручка признается Обществом в бухгалтерском учете при одновременном выполнении следующих условий (п. 12 ПБУ 9/99):

- организация имеет право на получение этой выручки, вытекающее из конкретного договора или подтвержденное иным соответствующим образом;
- сумма выручки может быть определена;
- имеется уверенность в том, что в результате конкретной операции произойдет увеличение экономических выгод;
- право собственности (владения, пользования и распоряжения) на продукцию (товар) перешло от организации к покупателю или работа принята заказчиком (услуга оказана);
- расходы, которые произведены или будут произведены в связи с этой операцией, могут быть определены.

### Расходы

Порядок признания коммерческих расходов:

В соответствии с п. 17. ПБУ 10/99 «Расходы организации» расходы подлежат признанию в бухгалтерском учете независимо от намерения получить выручку, прочие или иные доходы и от формы осуществления расхода (денежной, натуральной и иной).

В соответствии с п. 18 ПБУ 10/99 «Расходы организации» расходы признаются в том отчетном периоде, в котором они имели место, независимо от времени фактической выплаты денежных средств и иной формы осуществления.

## Учет расходов по займам и кредитам

Организация учета расходов по займам и кредитам осуществляется в соответствии с ПБУ 15/2008 «Учет расходов по займам и кредитам», утвержденного приказом Министерства финансов РФ от 6 октября 2008 № 106н. В целях равномерного (ежемесячного) включения сумм, причитающихся заимодавцам процентов, или дисконта в качестве дохода по заемным обязательствам, Общество признает их в соответствии с условиями договоров, независимо от оплаты, и признает их как операционные расходы в тех отчетных периодах, к которым относятся данные начисления.

## Способы оценки имущества

В соответствии с п. 1 ст. 12 Федерального закона № 402-ФЗ оценка имущества и обязательств производится для их отражения в бухгалтерском учете и бухгалтерской (финансовой) отчетности в денежном выражении.

Оценка имущества, приобретенного за плату, осуществляется путем суммирования фактически произведенных расходов на его покупку; имущества, полученного безвозмездно, - по рыночной стоимости на дату оприходования; имущества, произведенного в самой организации, - по стоимости его изготовления.

Начисление амортизации основных средств и нематериальных активов производится независимо от результатов хозяйственной деятельности Общества в отчетном периоде.

## Денежные средства и их эквиваленты, отражение денежных потоков

### Денежные средства и их эквиваленты

В целях составления отчета о движении денежных средств Общество включает в состав денежных средств денежные эквиваленты, под которыми понимаются краткосрочные высоколиквидные финансовые вложения, которые могут быть легко обращены в заранее известную сумму денежных средств и которые подвержены незначительному риску изменения стоимости. В частности, Общество относит к денежным эквивалентам депозитные вклады в кредитных организациях, выдаваемые по требованию и/или со сроком погашения три месяца и менее, а также высоколиквидные банковские векселя со сроком погашения до трех месяцев. В целях составления бухгалтерского баланса Общество включает эквиваленты денежных средств в состав статьи Денежные средства и денежные эквиваленты.

### Свернутое отражение денежных потоков

Денежные потоки отражаются в отчете о движении денежных средств свернуто в случаях, когда они характеризуют не столько деятельность организации, сколько деятельность ее контрагентов, и (или) когда поступления от одних лиц обуславливают соответствующие выплаты другим лицам. В частности, Общество отражает свернуто следующие денежные потоки: а) денежные потоки комиссионера или агента в связи с осуществлением ими комиссионных или агентских услуг (за исключением платы за сами услуги); б) косвенные налоги в составе поступлений от покупателей и заказчиков, платежей поставщикам и подрядчикам и платежей в бюджетную систему Российской Федерации или возмещение из нее; в) поступления от контрагента в счет возмещения коммунальных платежей и осуществление этих платежей в арендных и иных аналогичных отношениях; г) оплата транспортировки грузов с получением эквивалентной компенсации от контрагента.

Денежные потоки отражаются в отчете о движении денежных средств свернуто также в случаях, когда они отличаются быстрым оборотом, большими суммами и короткими сроками возврата. В частности, Общество отражает свернуто следующие денежные потоки: а) взаимно обусловленные платежи и поступления по расчетам с использованием банковских карт; б) покупка и перепродажа финансовых вложений; в) осуществление краткосрочных (как правило, до трех месяцев) финансовых вложений за счет заемных средств.

### Учет денежных потоков в иностранной валюте

Для целей составления отчета о движении денежных средств величина денежных потоков в иностранной валюте пересчитывается в рубли по официальному курсу этой иностранной валюты к рублю, устанавливаемому Центральным банком Российской Федерации на дату осуществления или поступления платежа. При незначительном изменении официального курса иностранной валюты к рублю, устанавливаемого Центральным банком Российской Федерации, пересчет в рубли, связанный с совершением большого числа однородных операций в такой иностранной валюте, может производиться по среднему курсу, исчисленному за месяц или более короткий период.

В случае если незамедлительно после поступления в иностранной валюте Общество в рамках своей обычной деятельности меняет полученную сумму иностранной валюты на рубли, то денежный поток отражается в отчете о движении денежных средств в сумме фактически полученных рублей без промежуточного пересчета иностранной валюты в рубли. В случае если незадолго до платежа в иностранной валюте Общество в рамках своей обычной деятельности меняет рубли на необходимую сумму иностранной валюты, то денежный поток отражается в отчете о движении денежных средств в сумме фактически уплаченных рублей без промежуточного пересчета иностранной валюты в рубли.

Остатки денежных средств и денежных эквивалентов в иностранной валюте на начало и конец отчетного периода отражаются в отчете о движении денежных средств в рублях в сумме, которая определяется в соответствии с Положением по бухгалтерскому учету "Учет активов и обязательств, стоимость которых выражена в иностранной валюте" (ПБУ 3/2006). Разница, возникающая в связи с пересчетом денежных потоков Общества и остатков денежных средств и денежных эквивалентов в иностранной валюте по курсам на разные даты, отражается в отчете о движении денежных средств отдельно от текущих, инвестиционных и финансовых денежных потоков организации как влияние изменений курса иностранной валюты по отношению к рублю.

#### Учет активов и обязательств, стоимость которых выражена в иностранной валюте

Учет активов и обязательств, стоимость которых выражена в иностранной валюте, ведется в соответствии с Положением по бухгалтерскому учету ПБУ 3/2006 «Учет активов и обязательств, стоимость которых выражена в иностранной валюте».

Курсовая разница отражается в бухгалтерском учете и бухгалтерской (финансовой) отчетности в том отчетном периоде, к которому относится дата исполнения обязательств по оплате или за который составлена бухгалтерская (финансовая) отчетность.

Курсовая разница подлежит зачислению на финансовые результаты Общества как прочие доходы или прочие расходы за исключением курсовой разницы, связанной с формированием уставного (складочного) капитала Общества, которая подлежит отнесению на добавочный капитал.

Курс ЦБ РФ на 31 декабря 2015 г. составил:  
Доллар США 72,8827 рублей;  
Евро 79,6972 рублей.

#### Иное

Затраты, произведенные организацией в отчетном периоде, но относящиеся к следующим отчетным периодам, отражаются в бухгалтерском балансе в соответствии с условиями признания активов, установленными нормативными правовыми актами по бухгалтерскому учету, и подлежат списанию в порядке, установленном для списания стоимости активов данного вида. В бухгалтерском учете данные затраты отражаются по счету 97 «Расходы будущих периодов».

Если по конкретному вопросу в нормативных правовых актах не установлены способы ведения бухгалтерского учета, то при формировании учетной политики осуществляется разработка организацией соответствующего способа, исходя из настоящего и иных положений по бухгалтерскому учету, а также Международных стандартов финансовой отчетности (п.7 ПБУ 1/2008).

#### Изменения в учетной политике

В течение 2015 года Общество не вносило изменения в учетную политику на 2015 год.

Общество не планирует вносить изменения в учетную политику на 2016 год по сравнению с 2015 годом.

### 3. ИЗМЕНЕНИЕ СРАВНИТЕЛЬНЫХ ПОКАЗАТЕЛЕЙ

В 2015 году Общество в разделе II «Оборотные активы» Бухгалтерского баланса НДС с авансов, выданных на капитальное строительство, показывает по строке 1220 «Налог на добавленную стоимость по приобретенным ценностям».

По состоянию на 31 декабря 2015 года сумма НДС с авансов, выданных на капитальное строительство, составила 1 222 303 тыс. руб. (31 декабря 2014 г.: 1 076 413 тыс. руб. 31 декабря 2013 г.: 622 577 тыс. руб.). Данные суммы НДС в 2014 и 2013 годах показывались в разделе I «Внеоборотные активы» Бухгалтерского баланса по строке 1190 «Прочие внеоборотные активы».

В 2015 году Общество в разделе V «Краткосрочные обязательства» по строке 1520 «Кредиторская задолженность» и в разделе III «Оборотные активы» по строке 1230 «Дебиторская задолженность» Бухгалтерского баланса отражает дебиторскую и кредиторскую задолженность без учета сумм НДС с авансов выданных и полученных.

В 2014 и 2013 годах данные суммы НДС с авансов выданных и полученных отражены аналогично 2015 году с изменением по строке 1520 «Кредиторская задолженность» и строке 1230 «Дебиторская задолженность» развернуто. Сумма корректировки составила на 31 декабря 2014 г.: 35 495 тыс. руб., на 31 декабря 2013 г.: 24 166 тыс. руб.)

В 2015 году Общество согласно ПБУ 10/99 в состав показателя «Себестоимость продаж» по строке 2120 Отчета о финансовых результатах включает расходы на приобретение товаров за вычетом полученных премий от поставщиков («Ежеквартальный фиксированный бонус», «Годовой прогрессивный ретробонус за объем поставок»).

В 2014 году суммы по данным премиям были отражены по строке 2340 «Прочие доходы» Отчета о финансовых результатах (за 2014 год: 14 394 706 тыс. руб.).

За 2015 год сумма по строке 2120 «Себестоимость продаж» с учетом премий поставщиков составила 218 682 698 тыс. руб. (за 2014 год: 164 607 284 тыс. руб.)

В 2015 году Общество квалифицирует разницы, возникшие между суммами амортизации в бухгалтерском и налоговом учете, как погашение ОНО, возникшего в связи с применением амортизационной премии в соответствии с п.9 ст. 25 НК РФ и отражает данные разницы по строке 2430 «Изменение отложенных налоговых обязательств» Отчета о финансовых результатах и строке 1420 «Отложенные налоговые обязательства» Бухгалтерского баланса.

За 2015 год сумма по строке 2430 Отчета о финансовых результатах «Изменение отложенных налоговых обязательств» составила (1 218 763 тыс. руб.) (за 2014 год: (1 077 407 тыс. руб.)). По строке 1420 Бухгалтерского баланса «Отложенные налоговые обязательства» на 31 декабря 2015 г. отражен остаток отложенных налоговых обязательств в сумме 3 812 937 тыс. руб. (31 декабря 2014 г.: 2 594 174 тыс. руб. 31 декабря 2013 г.: 1 516 766 тыс. руб.).

В текущей отчетности скорректированы суммы ОНА и ОНО за 2013, 2014 гг. по строке 2450 «Изменение отложенных налоговых активов» «Отчета о финансовых результатах» (за 2014 г.: (340 383) тыс. руб.), строке 2450 «Изменение отложенных налоговых активов» (за 2014 г.: (340 383) тыс. руб.). По строке 1180 «Отложенные налоговые активы» Бухгалтерского баланса (на 31 декабря 2014 г.: 913 527 тыс. руб. 31 декабря 2013 г.: 573 145 тыс. руб.), по строке 1420 «Отложенные налоговые обязательства» (на 31 декабря 2014 г.: 913 527 тыс. руб.; 31 декабря 2013 г.: 573 145 тыс. руб.).

Соответствующие показатели Бухгалтерского баланса на 31 декабря 2014 года и 31 декабря 2013 года скорректированы таким образом, как если бы они определялись по тем же правилам, что и показатели на отчетную дату в соответствии с требованиями абз. 2 п. 10 ПБУ 4/99 и в целях обеспечения сопоставимости сравнительных показателей.

В расшифровке Пояснений для сопоставимости данных были внесены исправления в соответствии с вышеизложенной информацией.

#### 4. НЕМАТЕРИАЛЬНЫЕ АКТИВЫ

Движение нематериальных активов в течение 2014, 2015 гг.

Наименование показателя	Период	На начало года		Поступило	Изменения за период			На конец периода	
		первоначальная стоимость	накопленная амортизация и убытки от обесценения		Выбыло		начислено амортизации	первоначальная стоимость	накопленная амортизация и убытки от обесценения
					первоначальная стоимость <sup>3)</sup>	накопленная амортизация и убытки от обесценения			
Нематериальные активы всего	за 20 15 г.	41 549	( 14 336 )	0	( - )	-	( 7 513 )	42 979	( 21 849 )
	за 20 14 г.	29 678	( 8 182 )	11 871	( 0 )	-	( 6 067 )	41 549	( 14 336 )
в том числе:									
Корпоративный портал	за 20 15 г.	2 983	( 2 450 )	-	( - )	-	( 426 )	2 983	( 2 876 )
	за 20 14 г.	2 983	( 2 024 )	-	( - )	-	( 426 )	2 983	( 2 450 )
Фотосессия "Персонал Ленты"	за 20 15 г.	322	( 322 )	-	( - )	-	( - )	322	( 322 )
	за 20 14 г.	322	( 215 )	-	( - )	-	( 107 )	322	( 322 )
Система электронного документооборота	за 20 15 г.	18 532	( 8 651 )	-	( - )	-	( 3 487 )	18 532	( 12 138 )
	за 20 14 г.	18 532	( 5 164 )	-	( - )	-	( 3 487 )	18 532	( 8 651 )
База данных границ адм. образований городов	за 20 15 г.	501	( 487 )	-	( - )	-	( 14 )	501	( 501 )
	за 20 14 г.	501	( 320 )	-	( - )	-	( 167 )	501	( 487 )
База данных границ адм. образований городов	за 20 15 г.	456	( 431 )	-	( - )	-	( 25 )	456	( 456 )
	за 20 14 г.	456	( 279 )	-	( - )	-	( 152 )	456	( 431 )
База данных границ адм. образований городов	за 20 15 г.	695	( 348 )	-	( - )	-	( 232 )	695	( 580 )
	за 20 14 г.	695	( 116 )	-	( - )	-	( 232 )	695	( 348 )
ПО "Анализ файлов"	за 20 15 г.	2 760	( 483 )	-	( - )	-	( 396 )	2 760	( 879 )
	за 20 14 г.	2 760	( 87 )	-	( - )	-	( 396 )	2 760	( 483 )
Автоматизированная информационная система	за 20 15 г.	3 429	( 1 114 )	-	( - )	-	( 1 208 )	3 429	( 2 322 )
	за 20 14 г.	3 429	( 64 )	-	( - )	-	( 1 050 )	3 429	( 1 114 )
Система планирования работ и рабочего времени	за 20 15 г.	500	( 50 )	-	( - )	-	( 100 )	500	( 150 )
	за 20 14 г.			500	( - )	-	( 50 )	500	( 50 )
Система управления персоналом	за 20 15 г.	11 371	( - )		( - )	-	( 1 625 )	11 371	( 1 625 )
	за 20 14 г.	-		11 371	( - )	-	( - )	11 371	( - )
Мобильное приложение	за 20 15 г.	-		1 430	( - )	-	( - )	1 430	( - )
	за 20 14 г.	-			( - )	-	( - )	0	( - )

#### 5. ОСНОВНЫЕ СРЕДСТВА

Движение и наличие основных средств и соответствующего накопленного износа за 2014, 2015 гг.

Наименование показателя	Период	На начало года		Поступило	Изменения за период			На конец периода	
		первоначальная стоимость	накопленная амортизация		Выбыло объектов		начислено амортизации	первоначальная стоимость	накопленная амортизация
					первоначальная стоимость	накопленная амортизация			
Основные средства (без учета доходных вложений в материальные ценности) - всего	за 20 15 г.	85 769 646	( 17 929 709 )	28 298 369	( 363 739 )	197 111	( 8 163 348 )	113 704 296	( 25 885 946 )
	за 20 14 г.	55 566 632	( 12 672 684 )	30 501 980	( 288 946 )	237 018	( 5 294 043 )	85 769 646	( 17 929 709 )
Здания, сооружения и передаточные устройства	за 20 15 г.	57 126 267	( 9 598 879 )	17 892 555	( 28 825 )	2 826	( 4 378 248 )	75 091 997	( 13 974 301 )
	за 20 14 г.	38 223 825	( 6 588 632 )	18 922 086	( 19 744 )	8 226	( 3 018 473 )	57 126 267	( 9 598 879 )
Машины и оборудование, транспортные средства, инвентарь	за 20 15 г.	20 848 798	( 8 330 830 )	8 371 358	( 257 308 )	194 285	( 3 775 100 )	28 862 850	( 11 911 645 )
	за 20 14 г.	13 359 285	( 6 284 052 )	7 757 272	( 267 759 )	228 792	( 2 275 570 )	20 848 798	( 8 330 830 )
Земельные участки	за 20 15 г.	7 794 581	( - )	1 934 478	( 79 608 )	-	( - )	9 649 449	( - )
	за 20 14 г.	3 873 422	( - )	3 822 602	( 1 443 )	-	( - )	7 794 581	( - )

По состоянию на 31 декабря 2015 года первоначальная стоимость полностью амортизированных основных средств без учета износа составила 5 059 025 тыс. руб. (31 декабря 2014 г.: 4 341 820 тыс. руб., 31 декабря 2013 г.: 3 589 636 тыс. руб.).

Основные средства на сумму 3 725 648 тыс. руб. (31 декабря 2014 г.: 28 549 544 тыс. руб., 31 декабря 2013 г.:



15 966 475 тыс. руб.) заложены в качестве обеспечения по условиям договора по банковскому кредиту ЕБРР.

Объект (группа) основных средств	Стоимость на 31.12.2015	Накопленная амортизация на 31.12.2015	Остаточная стоимость на 31.12.2015
Здания	3 993 932	477 132	3 516 800
Земельные участки	208 848	-	208 848
<b>Итого</b>	<b>4 202 780</b>	<b>477 132</b>	<b>3 725 648</b>

Основные средства включают объекты, потребительские свойства которых с течением времени не изменяются, т.е. не подлежат амортизации. Информация по балансовой стоимости объектов такого рода по состоянию на 31 декабря представлена в таблице:

Объекты основных средств	2015 г.	2014 г.	2013 г.
Земельные участки	9 649 449	7 794 581	3 973 422
Объекты природопользования	3 603	3 603	3 603
<b>Итого</b>	<b>9 653 052</b>	<b>7 798 184</b>	<b>3 977 025</b>

Информация о движении и наличии объектов незавершенного строительства за 2014, 2015 гг.

Наименование показателя	Период	На начало года	Изменения за период			На конец периода
			затраты за период	списано	принято к учету в качестве основных средств или увеличена стоимость	
Незавершенное строительство и незаконченные операции по приобретению, модернизации и т.п. основных средств - всего	за 20 15 г.	5 067 563	28 294 960	( 661 815 )	( 28 303 845 )	4 396 863
	за 20 14 г.	4 944 705	30 685 657	( 48 995 )	( 30 513 804 )	5 067 563
в том числе:						
НКС	за 20 15 г.	3 789 026	18 210 635	( 573 766 )	( 18 350 967 )	3 074 928
	за 20 14 г.	3 488 514	18 409 202	( 47 350 )	( 18 061 340 )	3 789 026
Приобретение ОС, требующих монтажа	за 20 15 г.	319 154	6 346 043	( 39 )	( 6 231 462 )	433 696
	за 20 14 г.	504 310	5 862 868	( 724 )	( 6 047 300 )	319 154
Приобретение ОС, не требующих монтажа	за 20 15 г.	34 808	521 513	( - )	( 520 865 )	35 456
	за 20 14 г.	68 717	481 398	( 81 )	( 515 226 )	34 808
НКС "Инвестиционные проекты"	за 20 15 г.	-	-	( - )	( - )	-
	за 20 14 г.	-	-	( - )	( - )	-
ОС в пути	за 20 15 г.	-	-	( - )	( - )	-
	за 20 14 г.	-	-	( - )	( - )	-
СМР на реализацию	за 20 15 г.	2 388	-	( - )	( - )	2 388
	за 20 14 г.	11 036	-	( - )	( 8 648 )	2 388
Затраты на приобретение ЗУ	за 20 15 г.	176 100	2 050 904	( 88 010 )	( 1 949 991 )	189 003
	за 20 14 г.	298 007	4 544 970	( - )	( 4 666 877 )	176 100
Приобретение НМА	за 20 15 г.	-	6 938	( - )	( 1 430 )	5 508
	за 20 14 г.	9 903	2 808	( 840 )	( 11 871 )	-
Оборудование от СМР	за 20 15 г.	746 087	1 158 927	( - )	( 1 249 130 )	655 884
	за 20 14 г.	564 218	1 384 411	( - )	( 1 202 542 )	746 087

Иное использование основных средств в 2013, 2014, 2015 гг.

Наименование показателя	На 31 декабря	На 31 декабря	На 31 декабря
	20 15 г.	20 14 г.	20 13 г.
Полученные в аренду основные средства, числящиеся за балансом	17 951 635	17 178 142	11 848 984
Основные средства, переведенные на консервацию	-	-	-
Иное использование основных средств (имущество в залоге)	3 725 648	28 549 544	15 966 475

6. ФИНАНСОВЫЕ ВЛОЖЕНИЯ

Информация о наличии и движении финансовых вложений за 2014, 2015 гг.

Наименование показателя	Период	Балансовая стоимость на начало года	Изменения за период			Балансовая стоимость на конец периода
			поступило	выбыло (погашено)	Текущей рыночной стоимости (убытков от обесценения)	
<b>Долгосрочные - всего</b>	за 2015 год	20 189 600	1 132	( 19 265 725 )	( 269 164 )	1 194 171
	за 2014 год	19 188 405	3 222 474	( 453 384 )	1 767 895	20 189 600
в том числе:						
вклады в уставные капиталы других организаций, акции	за 2015 год	16 547 965	1 132	( 15 825 202 )	269 164	993 059
	за 2014 год	15 752 439	3 016 805	( 453 384 )	( 1 767 895 )	16 547 965
займы выданные другим организациям	за 2015 год	3 641 635	-	( 3 440 523 )	-	201 112
	за 2014 год	3 435 966	205 669	( - )	-	3 641 635
<b>Краткосрочные - всего</b>	за 2015 год	-	-	( - )	-	-
	за 2014 год	-	-	( - )	-	-
в том числе:						
	за 2015 год	-	-	( - )	-	-
	за 2014 год	-	-	( - )	-	-
<b>Финансовых вложений - итога</b>	за 2015 год	20 189 600	1 132	( 19 265 725 )	( 269 164 )	1 194 171
	за 2014 год	19 188 405	3 222 474	( 453 384 )	1 767 895	20 189 600

Иное использование финансовых вложений за 2013, 2014, 2015 гг.

Наименование показателя	На 31 декабря 2015 г.	На 31 декабря 2014 г.	На 31 декабря 2013 г.
Финансовые вложения, находящиеся в залоге, - всего	-	-	15 724 910
в том числе:			
Акции компании Лента Люксембурге	-	-	15 724 910

Предоставленные займы

По состоянию на 31 декабря 2015 года предоставленные займы включали:

Заемщик (по срокам погашения)	Сумма, подлежащая погашению в течение 12 мес. после отчетной даты	Сумма, подлежащая погашению в период более 12 мес. после отчетной даты	Срок погашения	Годовая ставка процентов
ООО "ТСК"	-	17 226	01.03.2018	0-9%
ООО "Терминал-Центр"	-	173 782	12.12.2017	12%
ООО "Бабушкина-2"	-	10 104	31.12.2017	9%
<b>Итого предоставленные займы</b>	-	<b>201 112</b>		

На 31 декабря 2015 года сумма предоставленных займов в размере 201 112 тыс. руб. (31 декабря 2014 г.: 3 643 135 тыс. руб.; 31 декабря 2013 г.: 3 439 953 тыс. руб.) выражена в рублях РФ.

## 7. ЗАПАСЫ

Информация о наличии и движении запасов в 2014, 2015 гг.

Наименование показателя	Период	На начало года	Изменения за период		На конец периода
			поступления и затраты	выбыло	
<b>Запасы - всего</b>	за 2015 год	22 574 010	433 481 621	( 431 162 620 )	24 893 011
	за 2014 год	15 592 977	326 783 417	( 319 802 384 )	22 574 010
в том числе:					
сырье и материалы	за 2015 год	957 913	48 584 746	( 48 519 274 )	1 023 385
	за 2014 год	547 081	37 499 506	( 37 088 674 )	957 913
готовая продукция	за 2015 год	46 799	18 787 456	( 18 785 136 )	49 119
	за 2014 год	33 727	13 981 688	( 13 968 616 )	46 799
товары	за 2015 год	21 555 616	365 406 251	( 363 177 619 )	23 784 248
	за 2014 год	14 997 147	274 786 677	( 268 228 208 )	21 555 616
расходы будущих периодов (за исключением расходов по приобретению компьютерных программ)	за 2015 год	13 682	703 168	( 680 591 )	36 259
	за 2014 год	15 022	515 546	( 516 886 )	13 682

## 8. ДЕБИТОРСКАЯ ЗАДОЛЖЕННОСТЬ

Информация о наличии и движении дебиторской задолженности за 2014, 2015 гг.

Наименование показателя	Период	На начало года	Изменения за период		на конец периода	Величина резерва по сомнительным долгам на конец года
			поступило	выбыло		
<b>Долгосрочная дебиторская задолженность - всего</b>	за 2015 год	6 344 914	1 747 625	( - )	7 709 719	( 235 985 )
	за 2014 год	4 139 765	2 205 149	( - )	6 344 914	( 61 197 )
в том числе:						
задолженность по процентам	за 2015 год	410 772	-	( 382 820 )	27 952	( - )
	за 2014 год	169 550	241 222	( - )	410 772	( - )
авансы на строительство	за 2015 год	5 934 142	1 747 625	( - )	7 681 767	( 235 985 )
	за 2014 год	3 970 215	1 963 927	( - )	5 934 142	( 61 197 )
<b>Краткосрочная дебиторская задолженность - всего</b>	за 2015 год	15 921 759	2 412 586	( 1 020 114 )	17 358 662	( 32 077 )
	за 2014 год	10 168 317	5 769 403	( 5 962 )	15 921 759	( 12 211 )
в том числе:						
за товары	за 2015 год	4 111 852	394 827	( - )	4 506 678	( 5 208 )
	за 2014 год	3 023 626	1 088 226	( - )	4 111 852	( 2 499 )
за услуги	за 2015 год	9 480 060	2 371 709	( - )	11 851 770	( 26 869 )
	за 2014 год	5 743 138	3 736 922	( - )	9 480 060	( 9 712 )
по инвестициям	за 2015 год	5 135	54 865	( - )	60 000	( - )
	за 2014 год	11 097	-	( 5 962 )	5 135	( - )
по налогам и взносам	за 2015 год	1 841 657	-	( 1 020 114 )	863 975	( - )
	за 2014 год	1 164 107	677 550	( - )	1 841 657	( - )
прочие	за 2015 год	483 054	408 815	( - )	74 239	( - )
	за 2014 год	226 349	256 705	( - )	483 054	( - )
<b>Итого</b>	за 2015 год	22 266 673	4 160 211	( 1 020 114 )	25 066 381	( 268 073 )
	за 2014 год	14 308 082	7 964 552	( 5 962 )	22 266 673	( 73 408 )

По состоянию на 31 декабря 2015 года сумма дебиторской задолженности по расчетам с покупателями в размере 17 324 585 тыс. руб. (31 декабря 2014 г.: 15 909 548 тыс. руб. 31 декабря 2013 г.: 10 168 317 тыс. руб.) выражена преимущественно в рублях.

Информация о просроченной дебиторской задолженности за 2013, 2014, 2015 гг.

Наименование показателя	На 31 декабря 2015 г.	На 31 декабря 2014 г.	На 31 декабря 2013 г.
Всего	268 072	73 408	58 334
в том числе:			
по товарам	5 208	2 499	3 091
по услугам	26 869	9 712	3 320
по основным средствам	235 995	61 197	51 923

## 9. ДЕНЕЖНЫЕ СРЕДСТВА И ИХ ЭКВИВАЛЕНТЫ

Денежные средства включают по состоянию на 31 декабря:

	2015 г.	2014 г.	2013 г.
Денежные средства в рублях в кассе и на счетах в банках	5 691 801	3 012 772	1 636 587
Денежные средства в иностранной валюте на счетах в банках	-	3 523	386
<b>Итого денежные средства в составе бухгалтерского баланса</b>	<b>5 691 801</b>	<b>3 016 295</b>	<b>1 636 973</b>
Денежные эквиваленты*	16 612 228	8 954 088	4 545 857
<b>Итого денежные средства в составе отчета о движении денежных средств</b>	<b>22 304 029</b>	<b>11 970 383</b>	<b>6 182 830</b>

\*Денежные эквиваленты отражены с учетом процентов.

У Общества имеются следующие денежные средства и их эквиваленты, которые по состоянию на 31 декабря 2015 г. недоступны для использования:

	Сумма, тыс.руб.	Причина ограничений
Открытые в пользу других организаций аккредитивы по незавершенным на отчетную дату сделкам	нет	
Депозитные сертификаты, переданные на хранение нотариусу	нет	
Денежные средства на депозите арбитражного суда	нет	
Денежные средства под арестом	нет	
Денежные средства, размещенные под банковский депозит*:	16 490 000	Срок возврата 11.01.2016 г.
Филиал ОПЕРУ Банка ВТБ (ПАО) в Санкт-Петербурге	13 440 000	Срок возврата 11.01.2016 г.
САНКТ-ПЕТЕРБУРГСКИЙ РФ АО "РОССЕЛЬХОЗБАНК"	1 950 000	Срок возврата 11.01.2016 г.
ПАО "БАНК "САНКТ-ПЕТЕРБУРГ"	1 100 000	Срок возврата 11.01.2016 г.

\*Денежные средства (эквиваленты) отражены без учета процентов.

По состоянию на 31 декабря 2015 года Общество имеет возможность привлечь следующие дополнительные денежные средства:

- открытые Обществу, но неиспользованные либо частично использованные кредитные линии по состоянию на отчетную дату, на общую сумму 45 300 000 Кредитором установлены следующие ограничения по использованию таких кредитных ресурсов:

	Сумма, тыс.руб.	Ограничения по использованию
ПАО "БАНК ВТБ"	7 300 000	<p>Не допускается использование Транша Б на следующие цели (прямо или косвенно, через третьих лиц):</p> <ul style="list-style-type: none"> <li>• погашение Заемщиком обязательств других заемщиков перед Банком;</li> <li>• погашение Заемщиком обязательств других заемщиков перед другими кредитными организациями;</li> <li>• погашение Заемщиком своих обязательств по кредитным соглашениям, заключенным с Банком;</li> <li>• погашение Заемщиком своих обязательств по возврату денежных средств, привлеченных от третьих лиц (за исключением погашения, предусмотренного подпунктом 3.3.3. пункта 3.3. Соглашения);</li> <li>• предоставление Заемщиком займов третьим лицам;</li> <li>• приобретение и (или) погашение Заемщиком векселей;</li> <li>• приобретение и (или) погашение эмиссионных ценных бумаг (за исключением приобретения предусмотренного подпунктом 3.3.5. пункта 3.3. Соглашения);</li> <li>• на приобретение у Банка имущества, полученного Банком в качестве отступного взамен исполнения обязательств Заемщика по ранее предоставленным Кредитам;</li> <li>• осуществление вложений в уставные капиталы других юридических лиц (в том числе покупка акций на вторичном рынке) (за исключением приобретения акций/долей, предусмотренного подпунктом 3.3.5. пункта 3.3. Соглашения);</li> <li>• пополнение банковских счетов, открытых в других кредитных организациях (за исключением пополнения, предусмотренного подпунктом 3.3.4. пункта 3.3. Соглашения);</li> <li>• рефинансирование ранее произведенных затрат Заемщика;</li> <li>• размещение средств на депозитах в Банке/ других банках.</li> </ul>
ПАО "БАНК ВТБ"	15 000 000	<p>Не допускается использование Кредитов на следующие цели (прямо или косвенно через третьих лиц):</p> <ul style="list-style-type: none"> <li>• погашение Заемщиком обязательств других заемщиков перед Банком;</li> <li>• погашение Заемщиком обязательств других заемщиков перед другими кредитными организациями;</li> <li>• погашение Заемщиком своих обязательств по возврату денежных средств, привлеченных от третьих лиц за исключением использования в рамках цели, предусмотренной подпунктом в) пункта 2.6. Соглашения;</li> <li>• погашение Заемщиком своих обязательств по кредитным соглашениям, заключенным с Банком;</li> <li>• предоставление Заемщиком займов третьим лицам;</li> <li>• приобретение и (или) погашение Заемщиком векселей;</li> <li>• приобретение и (или) погашение эмиссионных ценных бумаг и паев паевых инвестиционных фондов;</li> <li>• на приобретение у Банка имущества, полученного Банком в качестве отступного взамен исполнения обязательств Заемщика по ранее предоставленным кредитам;</li> <li>• осуществление вложений в уставные капиталы других юридических лиц (в том числе покупка акций на вторичном рынке);</li> <li>• пополнение банковских счетов, открытых в других кредитных организациях за исключением использования в рамках цели, предусмотренной подпунктом г) пункта 2.6. Соглашения;</li> <li>• рефинансирование ранее произведенных затрат Заемщика;</li> <li>• размещение средств на депозитах в Банке/ других банках;</li> <li>• приобретение недвижимого имущества, в том числе земельных участков.</li> </ul> <p>Использование Кредитов Заемщиком на цели иные, чем это определено в Соглашении, не допускается. За счет</p>

	Сумма, тыс.руб.	Ограничения по использованию
		Кредита/Кредитов не могут быть оплачены проценты, комиссии, вознаграждения Банка и расходы Заемщика по Соглашению.
ПАО «СБЕРБАНК РОССИИ»	10 000 000	Кредитор открывает Заемщику возобновляемую рамочную кредитную линию для осуществления текущей деятельности по следующим направлениям: финансирование производственной деятельности предприятия; для проведения расчетов с поставщиками за товары; погашение текущей задолженности по уплате налогов, сборов, пошлин и иных обязательных платежей в бюджеты, государственные внебюджетные фонды всех уровней; расходы по арендным платежам и текущему ремонту; заработная плата работникам (включая перечисление на счета в другие банки с последующей выплатой заработной платы) и отчисления с ФОТ, оплата строительно-монтажных работ и прочих расходов, осуществляемых в рамках обычной хозяйственной деятельности.
АО «Российский Сельскохозяйственный банк»	5 000 000	не использовать прямо или косвенно полученные Заемщиком от Кредитора кредитные средства на следующие цели: <ul style="list-style-type: none"> <li>• погашение своих обязательств по кредитам Кредитора;</li> <li>• погашение обязательств других заемщиков перед Кредитором или третьими лицами;</li> <li>• предоставление займов третьим лицам или погашение займов, привлеченных от третьих лиц;</li> <li>• приобретение векселей или эмиссионных ценных бумаг, за исключением векселей и эмиссионных ценных бумаг, эмитированных Кредитором, Банком России, Минфином России;</li> <li>• осуществление вложений в уставные капиталы других юридических лиц (в т.ч. покупка акций на вторичном рынке);</li> <li>• пополнение банковских счетов Заемщика, открытых в других кредитных организациях (кроме пополнения счетов с целью выплаты заработной платы);</li> <li>• приобретение у Кредитора имущества, полученного Кредитором в качестве отступного взамен исполнения обязательств Заемщика по ранее предоставленным кредитам;</li> <li>• выплату дивидендов/ распределение прибыли;</li> <li>• оплату процентов, комиссий, неустоек и иных вознаграждений в пользу Кредитора;</li> <li>• размещение средств на депозитах у Кредитора/ других кредитных организациях.</li> </ul>
АО «Райффайзенбанк»	4 500 000	Заемщик не имеет права использовать Кредиты на следующие цели: <ul style="list-style-type: none"> <li>• финансирование сделок, очевидно не соответствующих характеру деятельности Заемщика и/или противоречащих действующему законодательству РФ;</li> <li>• приобретение недвижимого имущества, включая земельные участки;</li> <li>• исполнение обязательств по любым соглашениям, заключенным между Заемщиком и Банком, включая Соглашение;</li> <li>• исполнение обязательств по кредитам и займам, предоставленным третьими лицами, в том числе другими кредитными организациями;</li> <li>• предоставление займов третьим лицам;</li> <li>• исполнение обязательств за третьих лиц по привлеченным ими займам и/или кредитам;</li> <li>• приобретение и/или погашение ценных бумаг, включая, но не ограничиваясь, акций, облигаций, опционов (любых эмиссионных ценных бумаг), векселей, выпущенных Заемщиком и/или третьими лицами и паев паевых инвестиционных фондов;</li> <li>• осуществление вложений в уставные капиталы третьих лиц;</li> <li>• перевод денежных средств на счета Заемщика, открытые в</li> </ul>

	Сумма, тыс.руб.	Ограничения по использованию
		других кредитных организациях;
ПАО «Банк «Санкт-Петербург»	3 500 000	<p>Не использовать кредитные средства, полученные по Соглашению, на следующие цели:</p> <ul style="list-style-type: none"> <li>• на погашение своих обязательств перед Банком и / или другими банками;</li> <li>• на погашение обязательств третьих лиц перед Банком (прямо или косвенно) и/или перед другими банками;</li> <li>• на приобретение и погашение векселей или эмиссионных ценных бумаг третьих лиц;</li> <li>• на осуществление вложений в уставные капиталы третьих лиц;</li> <li>• на предоставление займов третьим лицам или на погашение займов третьих лиц.</li> </ul>

## 10. ПРОЧИЕ АКТИВЫ

На 31 декабря прочие активы состояли из следующих позиций:

Виды активов	2015 г.		2014 г.		2013 г.	
	Внеоборотные	Оборотные	Внеоборотные	Оборотные	Внеоборотные	Оборотные
Вложения на приобретение объектов основных средств	4 396 863	-	5 067 563	-	4 934 802	-
Авансы по строительству, в т.ч.	7 445 772	-	5 872 945	-	3 970 215	-
резерв сомнительных долгов	(235 995)	-	(61 197)	-	(51 923)	-
Расходы на приобретение неисключительных прав и лицензий	-	-	-	-	9 903	-
Расходы по приобретению компьютерных программ	967 352	-	756 387	-	519 075	-
Прочие	-	-	-	-	-	-
<b>Итого</b>	<b>12 809 987</b>	<b>-</b>	<b>11 696 895</b>	<b>-</b>	<b>9 433 995</b>	<b>-</b>

## 11. УСТАВНЫЙ КАПИТАЛ

Величина уставного капитала Общества составляет 1 271 715 тыс. руб. Изменение уставного капитала в 2013-2015 годах не происходило. В 2015 году увеличен добавочный капитал на сумму 14 268 868 за счет вклада в имущество участника. На 31.12.2015 года добавочный капитал составляет 14 360 119 тыс. руб. (на 31.12.2014 года – 91 251 тыс. руб.)

Процент полностью оплаченных долей по состоянию на 31 декабря 2014 года составил: 100%.

Уставный капитал ООО «Лента» принадлежит ООО «Лента-2» (100%). Участниками ООО «Лента-2» являются Zoronvo Holdings Ltd (99%), и Lenta Ltd (1%). Zoronvo Holdings Ltd является 100% дочерним предприятием Lenta Ltd.

В 2015 году было произведено распределение прибыли. ООО «Лента-2» выплачены дивиденды в сумме 34 759 059 тыс. руб.

## 12. ЗАЕМНЫЕ СРЕДСТВА

Заемные средства по состоянию на 31 декабря включали:

	2015 г.		2014 г.		2013 г.	
	Краткосрочные заемные средства	Долгосрочные заемные средства	Краткосрочные заемные средства	Долгосрочные заемные средства	Краткосрочные заемные средства	Долгосрочные заемные средства
Кредиты банков	0	56 054 240	12 314 870	49 129 240	5 818 967	30 375 000

	2015 г.		2014 г.		2013 г.	
	Кратко-срочные заемные средства	Долго-срочные заемные средства	Кратко-срочные заемные средства	Долго-срочные заемные средства	Кратко-срочные заемные средства	Долго-срочные заемные средства
Облигации	10 000 000	10 000 000	-	10 000 000	-	10 000 000
Прочие займы	-	4 310 874	-	-	-	-
Кредиторская задолженность по векселям	-	-	805 473	-	732 524	-
Текущая часть долгосрочных обязательств	804 807	-	380 548	-	324 116	-
<b>Итого заемные средства</b>	<b>10 804 807</b>	<b>70 365 114</b>	<b>13 500 891</b>	<b>59 129 240</b>	<b>6 875 607</b>	<b>40 375 000</b>

Сумма расходов по займам и кредитам, включенных в прочие расходы в 2015 году составила 11 958 615 тыс. руб. (в 2014 году - 6 782 822 тыс. руб., в 2013 году - 4 008 432 тыс. руб.)

#### Краткосрочные заемные средства

Балансовая стоимость краткосрочных кредитов без учета процентов выражена в следующих валютах (остаток в тыс. рублей по состоянию на 31 декабря):

	2015 г.	2014 г.	2013 г.
Российские рубли	-	12 240 000	5 800 000
Доллары США	-	-	-
Евро	-	-	-
Прочие валюты	-	-	-
<b>Итого</b>	<b>-</b>	<b>12 240 000</b>	<b>5 800 000</b>

#### Долгосрочные заемные средства

В январе 2014 года ООО «Лента» заключило кредитное соглашение с EBRD. Согласно договору кредитный лимит составляет 4 554 240 тыс. руб. На отчетную дату Обществом были получены два транша в общей сумме 4 554 240 тыс. руб., со сроком окончательного погашения 31 декабря 2022 г. Обеспечением по займу является залог недвижимого имущества Общества.

В качестве требований, предъявляемых заемщику в соответствии с кредитным договором, установлены коэффициенты Долг/ЕБИТДА и процентное покрытие, которые были соблюдены по состоянию на 31 декабря 2014 г., 31 марта 2015 г., 30 июня 2015 года, 30 сентября 2015 года, 31 декабря 2015 года.

В течение года, закончившегося 31 декабря 2015, условия кредитного договора не нарушались.

В декабре 2014 ООО «Лента» заключило кредитное соглашение с ЗАО «ЮниКредит Банк». Согласно договору кредитный лимит составляет 11 500 000 тыс. руб. На отчетную дату Обществом было использовано 11 500 000 тыс. руб. со сроком погашения 60 месяцев с даты подписания кредитного соглашения.

В качестве требований, предъявляемых заемщику в соответствии с кредитным договором, установлены коэффициенты Долг/ЕБИТДА и процентное покрытие, которые были соблюдены по состоянию на 31 декабря 2014 г., 31 марта 2015 г., 30 июня 2015 года, 30 сентября 2015 года, 31 декабря 2015 года.

В течение года, закончившегося 31 декабря 2015, а условия кредитного договора не нарушались.

В июне 2015 года ООО «Лента» заключило кредитное соглашение с ВТБ ПАО. Согласно договору кредитный лимит составляет 37 300 000 тыс. руб. На отчетную дату Обществом был получен транш А в сумме 30 000 000 тыс. руб., со сроком погашения 27 июня 2022 г.



Неиспользованный кредитный лимит по третьему траншу Б (7 300 000 тыс. руб.) может быть выбран до 25 декабря 2016 г.

В качестве требований, предъявляемых заемщику в соответствии с кредитным договором, установлены коэффициенты Долг/ЕБИТДА и процентное покрытие, которые были соблюдены по состоянию на 30 июня 2015 г., 31 декабря 2015 г.

В течение года, закончившегося 31 декабря 2015, года условия кредитного договора не нарушались.

В апреле 2014 года ООО «Лента» заключило кредитное соглашение с ОАО «Сбербанк России». Согласно договору кредитный лимит составляет 10 000 000 тыс. руб. На отчетную дату Обществом было использовано 10 000 000 тыс. руб. со сроком погашения 29 апреля 2017 г.

В качестве требований, предъявляемых заемщику в соответствии с кредитным договором, установлен коэффициент Долг/ЕБИТДА, который был соблюден по состоянию на 30 июня 2015 г., 31 декабря 2015 г.

В течение года, закончившегося 31 декабря 2015, условия кредитного договора не нарушались.

С целью снижения риска роста процентной ставки Mosprime Общество заключило соглашения в отношении процентных свопов и кэпов с ОАО «ВТБ банк». На конец периода у Общества были следующие финансовые инструменты процентной ставки:

Вид инструмента	Номинальная сумма	Номинальная сумма	Фиксированная процентная ставка	Фиксированная комиссия	Дата начала срока	Дата истечения срока
	2015	2014				
Процентный своп	900 000	900 000	7.54%	-	31.12.2013	12.11.2018
Процентный своп	12 500 000	12 500 000	7.64%	-	31.03.2015	12.04.2018
Процентный своп	1 000 000	1 000 000	15.35%	-	31.12.2014	31.12.2016
Процентный кэп	900 000	900 000	12.00%	0.45%	31.12.2013	12.11.2018
Процентный кэп	10 000 000	10 000 000	12.00%	0.54%	31.12.2014	12.04.2018

Общество применяет учет хеджирования денежных потоков по свопам и кэпам, которые отвечают определенным критериям, включая оформление всей необходимой документации.

В октябре 2012 года Обществом было подписано Решение единственного участника о выпуске облигаций ООО «Лента». 7 февраля 2013 г. Федеральной Службой по Финансовым Рынкам России был зарегистрирован выпуск облигаций. В марте 2013 года публичный выпуск документарных процентных неконвертируемых облигаций на предъявителя был размещен тремя траншами 3 000 000 тыс. руб., 3 000 000 тыс. руб. и 4 000 000 тыс. руб.; номинальной стоимостью 1 тыс. руб. каждый, ставка по купону составляет 10%, срок погашения 2 548 дней, существует опцион на право досрочного погашения через 1 092 дня.

В июне 2013 года Обществом было подписано Решение единственного участника о выпуске биржевых облигаций ООО «Лента». 29 июля 2013 г. облигации допущены к торгам на фондовой бирже. В августе 2015 года был размещен транш 5 000 000 тыс. руб.; номинальной стоимостью 1 тыс. руб. каждый, ставка по купону составляет 12,4%, срок погашения 3 640 дней, существует опцион на право досрочного погашения через 910 дней. В сентябре 2015 года размещен второй транш 5 000 000 тыс. руб.; номинальной стоимостью 1 тыс. руб. каждый, ставка по купону составляет 12,4%, срок погашения 3 640 дней, существует опцион на право досрочного погашения через 1 092 дня.

Балансовая стоимость долгосрочных кредитов и займов выражена в следующих валютах (остаток в тыс. руб. по состоянию на 31 декабря):

	2015 г.	2014 г.	2013 г.
Российские рубли	56 054 240	49 129 240	30 375 000
Доллары США	-	-	-
Евро	-	-	-
Прочие валюты	-	-	-
<b>Итого</b>	<b>56 054 240</b>	<b>49 129 240</b>	<b>30 375 000</b>

### 13. ОЦЕНОЧНЫЕ ОБЯЗАТЕЛЬСТВА, РЕЗЕРВЫ

Информация об оценочных обязательствах за 2015 год.

Наименование показателя	Остаток на начало года	Признано (увеличение обязательства)	Погашено (уменьшение обязательства)	Остаток на конец периода
<b>Оценочные обязательства - всего</b>	3 341 523	365 909	( 488 306 )	3 219 126
в том числе:				
<i>резерв по сомнительной задолженности</i>	73 408	294 894	( 100 229 )	268 073
<i>резерв отпусков</i>	391 985	70 706	( 118 604 )	344 087
<i>резерв под обесценение финансовых вложений</i>	2 876 130	309	( 269 473 )	2 606 966

Информация об обеспечении обязательств за 2013, 2014, 2015 гг.

Наименование показателя	Код	На 31 декабря 2015 г.	На 31 декабря 2014 г.	На 31 декабря 2013 г.
Полученные - всего	5800	-	-	-
в том числе:				
<i>банковская гарантия</i>	5801	-	-	-
Выданные - всего	5810	4 999 840	42 556 637	29 832 784
в том числе:				
<i>зalog имущества по договору</i>	5811	4 999 840	42 556 637	29 832 784

#### Резерв по сомнительным долгам

По состоянию на 31 декабря 2015 года Обществом создан резерв по сомнительной дебиторской задолженности в сумме 268 072 тыс. руб. На конец года в бухгалтерской (финансовой) отчетности был отражен резерв в отношении просроченной сомнительной дебиторской задолженности, который был определен отдельно по каждому сомнительному долгу на основании профессионального суждения, опираясь на сведения, полученные в ходе оценки каждого конкретного долга.

#### Резервы на предстоящую оплату отпусков работников

По состоянию на 31 декабря 2015 года Обществом создан резерв на предстоящую оплату отпусков работников в сумме 344 087 тыс. руб. Резерв создан в отношении предстоящих расходов по оплате Обществом отпусков работников, не использованных по состоянию на 31 декабря 2015 года. Ожидается, что остаток резерва на 31 декабря 2015 года будет использован в первой половине 2016 года. По мнению руководства, фактический расход по выплате отпусков не превысит сумму резерва, отраженную в отчетности по состоянию на 31 декабря 2015 года.

#### Резерв под обесценение финансовых вложений

Обществом создан резерв под обесценение финансовых вложений по состоянию на 31.12.2015 года в отношении финансовых вложений, по которым наблюдается устойчивое снижение стоимости и по которым не определяется их текущая рыночная стоимость, исходя из стоимости доли в чистых активах на 31 декабря на протяжении трех лет подряд.

#### 14. КРЕДИТОРСКАЯ ЗАДОЛЖЕННОСТЬ

Наличие и движение кредиторской задолженности за 2014, 2015 гг.

Наименование показателя	Период	Остаток на начало года	Изменения за период		Остаток на конец периода
			Поступило	Выбыло	
Краткосрочная кредиторская задолженность - всего	за 2015 год	48 862 362	1 266 833	( 1 116 675 )	49 012 520
	за 2014 год	33 692 694	15 169 668	( - )	48 862 362
в том числе: по товарам	за 2015 год	41 334 425	1 032 709	( - )	42 367 134
	за 2014 год	29 054 576	12 279 849	( - )	41 334 425
по услугам	за 2015 год	1 657 963	210 291	( - )	1 868 254
	за 2014 год	652 164	1 005 799	( - )	1 657 963
по инвестициям	за 2015 год	4 351 995	-	( 936 713 )	3 415 282
	за 2014 год	2 625 821	1 726 174	( - )	4 351 995
по налогам и взносам	за 2015 год	1 035 439	-	( 179 962 )	855 477
	за 2014 год	969 659	65 780	( - )	1 035 439
прочая	за 2015 год	482 540	23 833	( - )	506 373
	за 2014 год	390 474	92 066	( - )	482 540

Кредиторская задолженность по расчетам с поставщиками в сумме 49 012 520 тыс. руб. по состоянию на 31 декабря 2015 года (31 декабря 2014 г.: 48 862 362 тыс. руб., 31 декабря 2013 г.: 33 692 694 тыс. руб.) была выражена преимущественно в рублях.

#### Задолженность перед государственными внебюджетными фондами

Задолженность перед государственными внебюджетными фондами по состоянию на 31 декабря имела следующую структуру:

В тыс. руб.	2015 г.	2014 г.	2013 г.
Страховые взносы – всего	286 348	246 381	195 857
в том числе:			
- Пенсионный фонд	223 631	199 324	159 324
- Фонд обязательного медицинского страхования	56 651	41 433	33 592
- Фонд обязательного социального страхования (обязательное страхование от несчастных случаев на производстве и профессиональных заболеваний)	508	1 898	633
Прочее	5 558	3 726	2 308
<b>Итого задолженность перед государственными внебюджетными фондами</b>	<b>286 348</b>	<b>246 381</b>	<b>195 857</b>

#### Задолженность по налогам и сборам

Задолженность по налогам по состоянию на 31 декабря включает:

В тыс. руб.	2015 г.	2014 г.	2013 г.
Налог на прибыль	121 609	382 304	481 277
Налог на добавленную стоимость	-	-	-
Налог на имущество	266 397	237 957	167 948
НДФЛ	134 088	121 166	95 088
Прочие	47 035	47 631	29 489
<b>Итого задолженность по налогам и сборам</b>	<b>569 129</b>	<b>789 058</b>	<b>773 802</b>

По состоянию на 31 декабря 2015, 2014 и 2013 гг. Общество не имело просроченных обязательств по налогам и сборам.

#### 15. РАСКРЫТИЕ ИНФОРМАЦИИ ПО ДОХОДАМ И РАСХОДАМ ОБЩЕСТВА

Информация о выручке (нетто) от продажи товаров, продукции, работ, услуг (за минусом НДС, акцизов и аналогичных обязательных платежей) (ПБУ 9/99), себестоимости проданных товаров, продукции, работ, услуг, а также коммерческих и управленческих расходах представлена ниже (ПБУ 10/99):

Выручка от реализации	2015 год, тыс. руб.	%	2014 год, тыс. руб.	%
Товары FOOD	202 375 618	70,22	152 565 531	69,24
Товары Non-FOOD	31 154 027	10,81	26 200 514	11,89
Готовая продукция, сырье	20 704 157	7,18	16 247 369	7,37
Услуги	33 215 407	11,53	24 841 959	11,28
Аренда	752 754	0,26	482 455	0,22
<b>ИТОГО:</b>	<b>288 201 963</b>	<b>100</b>	<b>220 337 828</b>	<b>100</b>

Информация об общей себестоимости произведенных и реализованных товаров за 2014, 2015 гг. разрезе элементов затрат с учетом коммерческих расходов.

Наименование показателя	За 2015 год	За 2014 год
Материальные затраты	226 261 752	170 117 252
Расходы на оплату труда	12 219 076	10 649 221
Отчисления на социальные нужды	3 414 575	2 886 885
Амортизация	8 159 923	5 304 395
Прочие затраты	18 323 551	14 983 608
Итого по элементам	268 378 877	203 941 361
Итого расходы по обычным видам деятельности	268 378 877	203 941 361

## 16. ПРОЧИЕ ДОХОДЫ И РАСХОДЫ

В течение 2015 года были произведены и понесены следующие доходы и расходы. Прочие доходы были представлены следующими статьями:

Наименование показателя	2015 г.	2014 г.
Доход от операций с валютой (покупка, продажа)	41 737	315 599
Доход от курсовых разниц	400 398	330 857
Доходы от излишков (касса)	10 924	8 779
Доходы от погашения ваучеров	410	239
Доходы от штрафов поставщикам	844 627	782 102
Доходы от удержания из ЗП сотрудников	498	529
Доходы от премий от поставщиков	743 604	792 492
Доходы от корректировок при сверках с поставщиками	4 784	3 290
Прибыль прошлых лет	52 000	21 913
Излишки в результате инвентаризации	6 960	4 256
Выручка от выбытия основных средств	47 770	8 652
Выручка от реализации прочего имущества	125 591	715
Доход от выбытия финансовых вложений	16 769 859	21
Доход от восстановления резерва на обесценения фин.вложений	-	990
Доход от восстановления резерва по сомнительным долгам	86 243	56 111
Доход от операций с финансовыми инструментами	1 531 474	203 642
Доходы прочие	63 768	27 558
<b>Итого прочие доходы</b>	<b>20 730 647</b>	<b>2 557 745</b>

Прочие расходы были представлены следующими статьями:

Наименование показателя	2015 г.	2014 г.
Убыток от операций с валютой	88 059	51 880
Убыток от курсовых разниц	1 368 070	449 496
Расходы от недостачи (касса)	928	776
Убыток от списания накопительной скидки	137 608	54 635
Убыток при сверках с поставщиками	21 509	6 659
Убыток прошлых лет	63 192	64 232
Убыток от списания финансовых вложений	15 796 828	-
НДС, не принимаемый к вычету	9 651	9 479
Штрафы и неустойки	39 742	195 100

Наименование показателя	2015 г.	2014 г.
Комиссионные банков	1 324 147	1 122 266
Консультационные расходы по сделке	11 400	113 844
Расходы на благотворительность	30 160	11 177
Вступительные взносы (прочие участия)	6 040	2 280
Штрафы государственных органов	65 294	7 667
Убыток от списания основных средств	97 490	89 955
Себестоимость основных средств	26 946	5 802
Себестоимость НКС и прочего имущества	83 663	2 108
Расходы от операций с финансовыми инструментами	14 646	95 150
Расходы по резерв по сомнительной задолженности	280 908	71 184
Расходы по резерву на неиспользованные отпуска	-	62 712
Расходы по ликвидации	807 841	2 219 632
Расходы прочие	284 951	171 803
Расходы от выбытия финансовых вложений	-	2 636
<b>Итого прочие расходы</b>	<b>20 559 073</b>	<b>4 810 473</b>

### 17. РАСЧЕТЫ ПО НАЛОГУ НА ПРИБЫЛЬ

	Сумма, тыс. руб.
Прибыль (убыток) до налогообложения, по бухгалтерскому учету	28 730 222
Сумма условного расхода (условного дохода) по налогу на прибыль	5 746 044
Постоянные разницы отчетного периода:	
Материальные расходы	20 675
Мероприятия и презентации	61 005
Консультационные и юридические расходы	48 772
Расходы на персонал	21 095
Благотворительность	30 160
Расходы на ремонт и транспорт	15 314
Списание задолженности	13 326
Штрафы гос.органам	65 294
НДС, не принимаемый к вычету	9 651
Расходы на обучение	1 592
Вступительные взносы	6 041
Представительские расходы	4 044
Дегустации готовой продукции	3 389
Расходы на питание	74 750
Расходы на рекламу и маркетинг	8 079
Командировочные расходы	11 840
Прочие расходы	9 182
Дивиденды полученные	(19 848 899)
Постоянные разницы прошлых отчетных периодов:	
Убытки прошлых лет	14 823
Временные разницы отчетного периода:	
Амортизационная премия	(4 736 360)
Основные средства до 40 000 руб.	(1 359 135)
Комиссии банков по кредитам	(217 796)
Расходы по сомнительной дебиторской задолженности	174 115
Резерв под обесценение финансовых вложений	(240 789)
Убыток от реализации финансовых вложений	(28 375)
Реализация ОС (разница в с/с)	1 681
Налогооблагаемая прибыль (убыток), налоговый учет	2 893 696
Ставка налога на прибыль	20%
Налог на прибыль до применения льготы	578 739
Льгота по налогу на прибыль	2 335
Налог на прибыль после применения льготы	576 404

## 18. СВЯЗАННЫЕ СТОРОНЫ

В процессе осуществления финансово-хозяйственной деятельности Общество производит операции с обществами, которые являются связанными сторонами.

К операциям со связанными сторонами, в основном, относятся операции:

- приобретение и продажа работ, услуг;
- приобретение и продажа основных средств и других активов;
- аренда имущества и предоставление имущества в аренду;
- финансовые операции, включая предоставление займов;
- передача в виде вклада в уставные (складочные) капиталы;
- предоставление и получение обеспечений исполнения обязательств;

Для целей настоящей бухгалтерской (финансовой) отчетности в соответствии с ПБУ 11/2008 «Информация о связанных сторонах» были выделены следующие связанные стороны:

№	Полное наименование юридического лица или фамилия, имя, отчество связанной стороны	Место нахождения юридического лица или место жительства физического лица	Основание, в силу которого сторона признается связанным	Доля участия связанной стороны в уставном капитале Общества, %	Доля участия Общества в уставном капитале связанной стороны, %
1.	ООО «Уфимская градостроительная компания»	197374, Санкт-Петербург, ул. Савушкина, д. 112	ООО «Лента» принадлежит более 50% уставного капитала ООО «УфимГрадСтрой»	-	99.9%
2.	ООО «ТРК-Волжский»	197374, Санкт-Петербург, ул. Савушкина, д. 112	ООО «Лента» принадлежит более 50% уставного капитала ООО «ТРК-Волжский»	-	99.9%
3.	ООО «Пантеон»	197374, Санкт-Петербург, ул. Савушкина, д. 112	ООО «Лента» принадлежит более 50% уставного капитала ООО «Пантеон»	-	99.9%
4.	ООО «КамТорг»	190000, Санкт-Петербург, ул. Декабристов, д. 6, пом. 10-н	ООО «Лента» принадлежит более 50% уставного капитала ООО «КамТорг»	-	99.9%
5.	ООО «Регион-Н»	197374, Санкт-Петербург, ул. Савушкина, д. 112	ООО «Лента» принадлежит более 50% уставного капитала ООО «Регион-Н»	-	99.9%
6.	ООО «Бабушкина-2»	197374, Санкт-Петербург, ул. Савушкина, д. 112	ООО «Лента» принадлежит более 50% уставного капитала ООО «Бабушкина-2»	-	99%
7.	ООО «Тосненская Строительная Компания»	197372, Санкт-Петербург, ул. Савушкина, д. 112Б	ООО «Лента» принадлежит более 50% уставного капитала ООО «Тосненская Строительная Компания»	-	99%
8.	АО «Терминал-Центр»	197372, Санкт-Петербург, ул. Савушкина, д. 112Б	ООО «Лента» принадлежит более 50% уставного капитала ЗАО «Терминал-Центр»	-	90%
9.	ООО «Лента-2»	197374, Санкт-Петербург, ул. Савушкина, д. 112	ООО «Лента-2» принадлежит более 50% уставного капитала ООО «Лента»	100%	-
10.	Международная коммерческая компания «Лента Лтд.»	Road Town, Tortola, BVI.	Lenta Ltd принадлежит 1% в УК ООО «Лента-2»	-	-
11.	Заронво Холдингс Лимитед	16 Кириякос Матсис Авеню, Игл Хауз, 10 этаж, Агиои Омологитес, 1082, Никосия, Кипр	Заронво. Принадлежит более 50% уставного капитала ООО «Лента-2»	-	-

№	Полное наименование юридического лица или фамилия, имя, отчество связанной стороны	Место нахождения юридического лица или место жительства физического лица	Основание, в силу которого сторона признается связанным	Доля участия связанной стороны в уставном капитале Общества, %	Доля участия Общества в уставном капитале связанной стороны, %
12.	Лента Люксембург С.А.Р.Л.	L-1882, Люксембург, ул. Гийом Кролл, д.5	ООО «Лента» принадлежит более 50% уставного капитала Лента Люксембург С.А.Р.Л.	100%	

В 2015 году ООО «Лента» получило доходы от участия в Лента Люксембург С.А.Р.Л. (дивиденды) – 19 848 899 тыс. руб.

В течение 2015 года были ликвидированы следующие компании:

- ООО «КамТорг» - 03.12.2015
- Лента Люксембург С.А.Р.Л. - 15.09.2015

Стоимостные показатели, условия, сроки и форма расчетов по незавершенным на 31 декабря операциям:

	2015 г.	2014 г.	2013 г.	Условия и сроки осуществления расчетов	Форма расчетов
<b>Дебиторская задолженность</b>					
ООО «Гигант-Барнаул»	-	-	860	по договору	безналичная
ООО «УфимГрадСтрой»	380	917	780	по договору	безналичная
ООО «УралГрадСтрой»			533	по договору	безналичная
ООО «ТРК-Волжский»	660	528	396	по договору	безналичная
ООО «Пантеон»	724	826	689	по договору	безналичная
ООО «Агроинвест»			534	по договору	безналичная
ООО «Бабушкина-2»	325	188	51	по договору	безналичная
ООО «КамТорг»	-	560	-	по договору	безналичная
ООО «ТСК»	199	62	-	по договору	безналичная
ООО «Регион-Н»	290	153	-	по договору	безналичная
АО «Терминал-Центрь»	143	11	-	по договору	безналичная
<b>Целевое финансирование</b>					
ООО «УфимГрадСтрой»	-	-	-	по договору	безналичная
ООО «УралГрадСтрой»	-	-	-	по договору	безналичная
ООО «Пантеон»	-	-	-	по договору	безналичная
ООО «КамТорг»	-	-	-	по договору	безналичная
ООО «Регион-Н»	28 066	13 066	5 259	по договору	безналичная
ООО «Бабушкина-2»	78 348	143 002	14 181	по договору	безналичная
ООО «Тосненская Строительная Компания»	50 547	53 404	-	по договору	безналичная
ООО «ТРК-Волжский»	327 134	321 138	-	по договору	безналичная
ООО «Пантеон»	-	616	-	по договору	безналичная
АО «Терминал-Центрь»	-	26	-	по договору	безналичная
<b>Кредиторская задолженность</b>					
ООО «Гигант-Барнаул»	-	-	-	по договору	безналичная
ООО «КамТорг»	-	-	-	по договору	безналичная
ООО «Пантеон»	-	-	10	по договору	безналичная
ООО «УфимГрадСтрой»	-	674	674	по договору	безналичная
ООО «Регион-Н»	-	-	2308	по договору	безналичная
АО «Терминал-Центрь»	306 064	27 877	-	по договору	безналичная
<b>Задолженность по займам выданным и процентам по ним</b>					
ООО «Бабушкина-2»	12 510	11 601	10 691	по договору	безналичная
ООО «ТСК»	19 858	19 201	-	по договору	безналичная
АО «Терминал-Центрь»	196 696	175 842	-	по договору	безналичная
Международная коммерческая компания «Лента Лтд.»	-	7 133 254	3 594 824	по договору	безналичная

За 2015 г. выплаты основному управленческому персоналу составили 373 954 тыс. руб., включая все причитающиеся налоги и взносы.

Адрес страницы в сети «Интернет», на которой публикуется информация об основном управленческом персонале [www.lenta.com](http://www.lenta.com)

Перечень контрагентов (связанных лиц)	Взаимозависимость	Участие в УК	Добавочный капитал	Доходы от услуг по управлению за 2015г.	Займы получен. на 31.12.15г.	Займы выдан. на 31.12.15г.	Инв. дог. /Услуги прочие за 2015г.
1	2	3		4	5		6
ООО «Лента-2»	Размер доли Компании в УК ООО "Лента" 100%	1 271 715	14 360 119	-	-	-	-
Международная коммерческая компания «Лента Лтд.»	Lenta Ltd принадлежит 1% в УК ООО "Лента-2"	47	8 767 466	-	724 500	-	(3 858)
Заронво Холдингс Лимитед	Зоронво. Принадлежит более 50 % уставного капитала ООО "Лента-2"	4 659	5 501 401	-	3 586 374	-	-
ООО «Уфимская градостроительная Компания»	Размер доли ООО "Лента" в УК 99,9%	91 908	-	106	-	-	-
ООО «ТРК-Волжский»	Размер доли ООО "Лента" в УК 99,9%	90 909	-	112	-	-	-
ООО «Пантеон»	Размер доли ООО "Лента" в УК 99,9%	120 000	-	122	-	-	-
ООО «Регион-Н»	Размер доли ООО "Лента" в УК 99,9%	229 770	-	116	-	-	(28 066)
ООО «Бабушкина-2»	Размер доли ООО "Лента" в УК 99%	49 500	-	116	-	10 104	(78 348)
ООО «ТСК»	Размер доли ООО "Лента" в УК 99%	60 935	-	116	-	17 226	(50 547)
АО «Терминал-Центр»	Размер доли ООО "Лента" в УК 90%	2 957 002	-	112	-	173 782	(278 187)

## 19. УСЛОВНЫЕ ОБЯЗАТЕЛЬСТВА И УСЛОВНЫЕ АКТИВЫ

### Факторы, влияющие на финансовое состояние Общества

#### Условия ведения деятельности Общества

В России продолжают экономические реформы и развитие правовой, налоговой и административной инфраструктуры, которая отвечает бы требованиям рыночной экономики. Стабильность российской экономики будет во многом зависеть от хода этих реформ, а также от эффективности предпринимаемых Правительством мер в сфере экономики, финансовой и денежно-кредитной политики.

Мировой финансовый кризис оказал влияние на российскую экономику. Несмотря на некоторые индикаторы восстановления, по-прежнему существует неопределенность относительно будущего экономического роста и стоимости капитала, что может негативно повлиять на финансовое положение, результаты операций и экономические перспективы Общества.

Руководство Общества считает, что оно предпринимает все необходимые меры по поддержанию экономической устойчивости Общества в данных условиях. Однако дальнейшее ухудшение ситуации в описанных выше областях может негативно повлиять на результаты и финансовое положение Общества. В настоящее время невозможно определить, каким именно может быть это влияние.

#### Налогообложение

Российское налоговое, валютное и таможенное законодательство допускает различные толкования и подвержено частым изменениям. Интерпретация руководством Общества данного законодательства применительно к операциям и деятельности компаний Общества может быть оспорена соответствующими региональными или федеральными органами. Недавние события, произошедшие в Российской Федерации, указывают на то, что налоговые органы могут занять более жесткую позицию при интерпретации законодательства и проверке налоговых расчетов. Как следствие, налоговые органы могут предъявить претензии по тем сделкам и методам учета, по которым раньше они претензий не предъявляли. В результате, могут быть начислены значительные дополнительные налоги, пени и штрафы. Определение сумм претензий по возможным, но не предъявленным искам, а также оценка вероятности неблагоприятного исхода, не представляются возможными. Налоговые проверки могут охватывать три календарных года деятельности,



непосредственно предшествовавшие году проверки. При определенных условиях проверке могут быть подвергнуты и более ранние периоды.

По мнению руководства, по состоянию на 31 декабря 2015 года соответствующие положения законодательства интерпретированы им корректно, и вероятность сохранения положения, в котором находится Общество в связи с налоговым, валютным и таможенным законодательством, является высокой.

## 20. ИНФОРМАЦИЯ О РИСКАХ ХОЗЯЙСТВЕННОЙ ДЕЯТЕЛЬНОСТИ

В процессе хозяйственной деятельности Общество подвергается влиянию отраслевых, правовых и прочих внутренних и внешних факторов (существенных условий, событий, обстоятельств, действий). В связи с этим возникают различные риски, способные существенно влиять на финансовое положение и финансовые результаты деятельности Общества.

Общество подвержено: финансовым, правовым, страновым и региональным и репутационным рискам.

Руководство Общества контролирует процесс управления перечисленными выше рисками с целью минимизации возможных неблагоприятных последствий для финансового положения и финансовых результатов деятельности Общества.

### Финансовые риски

Основные финансовые обязательства Общества, помимо производных, включают кредиты и займы, торговую и прочую кредиторскую задолженность. Основной целью данных финансовых обязательств является финансирование операций Общества и предоставление гарантий для поддержания его деятельности. В состав основных финансовых активов Общества входят займы, торговая и прочая дебиторская задолженность, денежные средства и краткосрочные депозиты, которые возникают непосредственно в ходе его операционной деятельности. Общество также осуществляет операции с производными инструментами.

Общество подвержено рыночному риску, кредитному риску и риску ликвидности. Деятельность Общества, связанная с финансовыми рисками, осуществляется согласно соответствующей политике и процедурам, а определение и оценка финансовых рисков и управление ими происходит согласно политике Общества и целям в области управления рисками. Все операции с производными инструментами в целях управления рисками осуществляются должным образом контролируемые командами специалистов с соответствующей квалификацией и опытом работы. В соответствии со своей политикой Общество не осуществляет торговлю производными инструментами в спекулятивных целях. Руководство анализирует и утверждает политику управления указанными рисками, информация о которой приводится ниже.

### Рыночный риск

Рыночный риск включает в себя следующие типы риска: риск изменения процентной ставки, валютный риск, и прочие ценовые риски, например, риск изменения цен на долевые инструменты. Финансовые инструменты, подверженные рыночному риску, включают в себя кредиты и займы, денежные эквиваленты и производные финансовые инструменты.

#### *Риск изменения процентной ставки*

Риск изменения процентной ставки - это риск того, что справедливая стоимость будущих денежных потоков по финансовому инструменту будет колебаться вследствие изменений рыночных процентных ставок.

Подверженность риску изменения рыночных процентных ставок относится, прежде всего, к долгосрочным долговым обязательствам Общества с плавающей процентной ставкой.

Так на 31 декабря 2015 г. и 31 декабря 2014 г. эти обязательства представлены долгосрочными займами (Примечание 12), процентная ставка по которым равна MOSPRIME 1-3м плюс маржа. С целью хеджирования риска роста процентной ставки MOSPRIME, Группа заключила договор на процентные свопы и кэпы (Примечание 12).

#### *Валютный риск*

Валютный риск - это риск того, что справедливая стоимость будущих денежных потоков по финансовому инструменту будет колебаться вследствие изменений в валютных курсах.

В течение года, закончившегося 31 декабря 2015 г. и в течение года, закончившегося 31 декабря 2014 г., Общество не привлекало займов, выраженных в иностранной валюте и, как следствие, не была значительно подвержена валютному риску.

При наличии возможности, Общество пытается снизить подверженность валютному риску, путем балансирования статей отчета о финансовом положении, доходов и расходов в соответствующей валюте.

#### Кредитный риск

Кредитный риск – это риск того, что Общество понесет финансовые убытки, поскольку контрагенты не выполняют свои обязательства по финансовому инструменту или клиентскому договору. Финансовые активы, которые потенциально подвержены кредитному риску, состоят в основном из денежных средств на счетах банков или в пути, займов и дебиторской задолженности.

При определении будет ли погашена дебиторская задолженность, Общество производит анализ риска, рассматривая кредитное качество контрагента, период просрочки и прошлый опыт в отношении непогашенной дебиторской задолженности.

Общество не подвержено кредитному риску высокой концентрации. Концентрация кредитного риска в отношении дебиторской задолженности ограничена, вследствие того, что клиентская база и база поставщиков Компании достаточно большие и не взаимосвязаны. Отсрочка платежа предоставляется контрагентам только после строгой процедуры одобрения. Общество осуществляет продажи только хорошо изученным, кредитоспособным третьим лицам, которые зарегистрированы на территории Российской Федерации. Согласно политике Общества все клиенты, которым предоставляется отсрочка платежа, должны иметь историю покупок у Общества. Общество также требует, чтобы эти клиенты предоставили определенные документы, такие как учредительные документы и финансовую отчетность. В дополнение, остатки по дебиторской задолженности анализируются на регулярной основе, что приводит к тому, что подверженность Общества риску сомнительной задолженности не является значительной. Продажи розничным клиентам осуществляются за наличные денежные средства, с использованием дебетовых кредитных карт.

Отдел казначейства Компании осуществляет управление кредитным риском, возникающим вследствие инвестиционной деятельности, в соответствии с политикой Общества. Депонирование свободных средств производится только у одобренных контрагентов. Денежные средства, вкладываются в финансовые институты, которые, как считается, имеют минимальный риск неплатежеспособности на момент вклада.

#### Риск ликвидности

Общество отслеживает свои риски дефицита финансирования, используя инструмент планирования текущей ликвидности. Этот инструмент учитывает сроки действия финансовых активов и обязательств и прогнозирует денежные потоки от операций. Целью Общества является поддержка непрерывности финансирования и гибкости с помощью использования банковских овердрафтов и банковских займов. Каждый год Общество производит анализ своих потребностей в средствах и анализ ожидаемого денежного потока денежных средств, чтобы определить потребности в финансировании.

#### Правовые риски

Правовые риски связаны с изменением валютного и таможенного регулирования, налогового законодательства.

Риски, связанные с изменением валютного регулирования

#### Внутренний рынок:

Риски, связанные с возможностью изменения валютного регулирования, в настоящее время рассматриваются Обществом, как незначительные. В связи с проведением политики либерализации валютного регулирования риски, связанные с изменениями валютного законодательства, снижаются.

#### Внешний рынок:

Правовые риски, связанные с изменением валютного регулирования на внешнем рынке, не оказывают существенного влияния на деятельность Общества в связи с незначительным объемом операций Общества на внешнем рынке.

Риски, связанные с изменением налогового законодательства

Внутренний рынок:

Российское налоговое законодательство допускает различные толкования и подвержено частым изменениям. Общество внимательно следит за текущими изменениями налогового законодательства, уделяя внимание практическим семинарам и совещаниям с участием ведущих экспертов в данной области.

Развитие событий в Российской Федерации в последнее время указывает на то, что налоговые органы могут занимать более жесткую позицию при интерпретации налогового законодательства и налоговых расчетов. Как следствие, налоговые органы могут предъявить претензии по тем сделкам и методам учета, по которым раньше они претензий не предъявляли. В результате могут быть начислены значительные дополнительные налоги, пени и штрафы. Налоговые проверки могут охватывать три календарных года деятельности, непосредственно предшествовавшие году проверки. При определенных условиях проверке могут быть подвергнуты и более ранние периоды.

Внешний рынок:

Правовые риски, связанные с изменением налогового законодательства на внешнем рынке, не оказывают существенного влияния на деятельность Общества в связи с незначительным объемом соответствующих операций Общества.

Риски, связанные с изменением правил таможенного контроля и пошлин

Внутренний рынок:

Часть оборудования Общества, импортируется и/или изготавливается из комплектующих иностранного производства. Изменение правил таможенного контроля и пошлин может нести для Общества риски, связанные с ростом стоимости приобретаемых основных средств, а также увеличение сроков поставки необходимого оборудования и/или запасных частей, что в свою очередь может повлиять на рост затрат Общества и увеличить вероятность возникновения отказов в технологической инфраструктуре сети.

Внешний рынок:

Правовые риски, связанные с изменением правил таможенного контроля и пошлин на внешнем рынке, не оказывают существенного влияния на деятельность Общества в связи с незначительным объемом операций Общества на внешнем рынке.

Страновые и региональные риски

Общество осуществляет основную деятельность в Северо-Западном федеральном округе России, для которого характерны риски, связанные с политической и экономической ситуацией в стране в целом.

Общество реализует продукцию, чувствительную к изменениям общих экономических условий, которые влияют на расходы потребителей. Будущие экономические условия и другие факторы, включая санкции, уверенность потребителя, уровень занятости, процентные ставки, уровень долга потребителей и доступность потребительских кредитов, могут снизить расходы потребителей или изменить потребительские предпочтения. Общий спад Российской экономики или мировой экономики или неопределенность экономических прогнозов может негативно повлиять на потребительские расходы и операционные результаты Общества.

6 августа 2014 г. Указом Президента России «О применении отдельных специальных экономических мер в целях обеспечения безопасности Российской Федерации» был запрещён ввоз на территорию РФ отдельных видов сельскохозяйственной продукции, сырья и продовольствия, страной происхождения которых является государство, принявшее решение о введении экономических санкций в отношении российских юридических и (или) физических лиц или присоединившееся к такому решению. Под действие эмбарго попали страны ЕС, США, Австралия, Канада, Норвегия. Конкретный перечень товаров, в отношении которых вводятся ограничения, определило правительство РФ. В список входят мясные и молочные продукты, рыба, овощи, фрукты и орехи.

В России продолжаются экономические реформы и развитие правовой, налоговой и административной инфраструктуры, которая отвечала бы требованиям рыночной экономики. Стабильность российской экономики будет во многом зависеть от хода этих реформ, а также от эффективности предпринимаемых Правительством мер в сфере экономики, финансовой и денежно-кредитной политики.

Руководство Общества считает, что оно предпринимает все необходимые меры по поддержанию экономической устойчивости Общества в данных обстоятельствах.

Вероятность возникновения военных конфликтов, введения чрезвычайного положения и забастовок в стране и регионе, в котором Общество осуществляет свою деятельность, оценивается как недостаточная для того, чтобы рассматривать эти риски в качестве обстоятельств, способных значительным образом повлиять на деятельность Общества. Для предотвращения забастовок Общество создаёт благоприятные условия труда и выполняет все свои обязательства перед работниками. Для минимизации риска проведения террористических актов Обществом приняты дополнительные меры для обеспечения безопасности на предприятии.

Риски, связанные с географическими особенностями региона, в котором Общество осуществляет свою деятельность, в том числе повышенная опасность стихийных бедствий, возможное прекращение транспортного сообщения в связи с удаленностью и труднодоступностью, оцениваются как несущественные.

#### Репутационный риск

Руководство Общества считает, что в настоящее время отсутствуют факты, которые могли бы оказать существенное негативное воздействие на уменьшение числа его покупателей (заказчиков) вследствие негативного представления о качестве производимой и реализуемой Обществом продукции (работ, услуг), соблюдении сроков поставок продукции, выполнения работ (услуг), а также участия Общества в каком-либо ценовом сговоре. Соответственно, репутационные риски оцениваются Обществом как несущественные.

### 21. СОБЫТИЯ, ПРОИЗОШЕДШИЕ ПОСЛЕ 31 ДЕКАБРЯ 2015 ГОДА

В январе 2016 г. Группа подписала договор невозобновляемой кредитной линии на сумму 7 000 000 тыс. руб. с ПАО «Росбанк», со сроком погашения 3 года. Условия кредита содержат ковенанты в отношении коэффициентов долг/ЕВITDA и ЕВITDA/процентное покрытие.

18 февраля 2016 г. ставка по 7-11 купонам облигаций серии 03, размещенных 5 марта 2013 г., была установлена в размере 11,75% годовых, дата следующей оферты - 30 августа 2018 г. 3 марта 2016 г. при исполнении обязательства по приобретению облигаций эмитентом были выкуплены 586 583 облигации серии 03 по цене 100% от номинальной стоимости с уплатой накопленного купонного дохода. В тот же день все выкупленные облигации в количестве 586 583 были размещены на вторичном рынке ценных бумаг по цене 100,75% от номинальной стоимости.

24 февраля 2016 г. ставка по 7-11 купонам облигаций серии 01, размещенных 12 марта 2013 г., была установлена в размере 11,75% годовых, дата следующей оферты - 6 сентября 2018 г. 10 марта 2016 г. в дату исполнения оферты облигации не были предъявлены владельцами к приобретению эмитентом.

Финансовый директор



Яхо Лемменс

Главный бухгалтер

A handwritten signature in black ink, likely belonging to E.I. Smirnova, is written over the bottom right portion of the official seal.

Е.И. Смирнова

« 23 » марта 2016 года