



**ГОДОВАЯ БУХГАЛТЕРСКАЯ
(ФИНАНСОВАЯ) ОТЧЕТНОСТЬ
ПАО «ГАЗПРОМ»**

за 2020 год

**Публичное акционерное общество
«Газпром»**

Аудиторское заключение
о бухгалтерской (финансовой) отчетности
2020 год

Аудиторское заключение независимого аудитора

Акционерам

Публичного акционерного общества «Газпром»

Мнение

Мы провели аудит прилагаемой годовой бухгалтерской (финансовой) отчетности Публичного акционерного общества «Газпром» (далее — ПАО «Газпром»), состоящей из бухгалтерского баланса по состоянию на 31 декабря 2020 года, отчета о финансовых результатах, приложений к бухгалтерскому балансу и отчету о финансовых результатах, в том числе отчета об изменениях капитала и отчета о движении денежных средств за 2020 год, пояснений к бухгалтерскому балансу и отчету о финансовых результатах, включая основные положения учетной политики.

По нашему мнению, прилагаемая годовая бухгалтерская (финансовая) отчетность отражает достоверно во всех существенных отношениях финансовое положение ПАО «Газпром» по состоянию на 31 декабря 2020 года, финансовые результаты его деятельности и движение денежных средств за 2020 год в соответствии с правилами составления бухгалтерской (финансовой) отчетности, установленными в Российской Федерации.

Основание для выражения мнения

Мы провели аудит в соответствии с Международными стандартами аудита (МСА). Наша ответственность в соответствии с этими стандартами описана в разделе «Ответственность аудитора за аудит годовой бухгалтерской (финансовой) отчетности» настоящего заключения. Мы являемся независимыми по отношению к аудируемому лицу в соответствии с Правилами независимости аудиторов и аудиторских организаций и Кодексом профессиональной этики аудиторов, соответствующими Международному кодексу этики профессиональных бухгалтеров (включая международные стандарты независимости), разработанному Советом по международным стандартам этики для профессиональных бухгалтеров, и нами выполнены прочие иные обязанности в соответствии с этими требованиями профессиональной этики. Мы полагаем, что полученные нами аудиторские доказательства являются достаточными и надлежащими, чтобы служить основанием для выражения нашего мнения.

Ключевые вопросы аудита

Ключевые вопросы аудита – это вопросы, которые, согласно нашему профессиональному суждению, являлись наиболее значимыми для нашего аудита годовой бухгалтерской (финансовой) отчетности за текущий период. Эти вопросы были рассмотрены в контексте нашего аудита годовой бухгалтерской (финансовой) отчетности в целом и при формировании нашего мнения об этой отчетности, и мы не выражаем отдельного мнения об этих вопросах.

Признание выручки

Особое внимание в ходе аудита мы уделили признанию выручки, потому что имеются различные потоки поступления выручки, где условия ее признания, включая порядок определения и изменения цены, передачи права собственности, рисков и выгод, значительно отличаются.

Мы оценили последовательность применения учетной политики в области признания выручки применительно к различным видам выручки и географическим сегментам. Наши аудиторские процедуры в отношении риска существенного искажения выручки включали, в частности, оценку средств контроля, оценку риска существенного искажения вследствие недобросовестных действий или ошибок, а также процедуры проверки по существу в отношении операций по продаже и процедуры получения писем-подтверждений от контрагентов по дебиторской задолженности на конец отчетного

периода. По результатам проведенных процедур мы сочли позицию руководства в отношении признания выручки приемлемой.

Информация о применяемых методах учета и о стоимостных показателях выручки приведена в Пояснении 14 «Выручка» к годовой бухгалтерской (финансовой) отчетности.

Оценка сомнительной дебиторской задолженности

Одна из областей повышенного риска существенного искажения — оценка достаточности суммы резерва по сомнительной дебиторской задолженности. Наши аудиторские процедуры, в частности, включали анализ применяемых руководством ПАО «Газпром» допущений и профессиональных суждений, включая критическую оценку информации, используемой ПАО «Газпром» для прогноза способности покупателей погашать задолженность; оценку достаточности раскрытий, сделанных ПАО «Газпром», о степени использования оценочных суждений при расчете резерва по сомнительной дебиторской задолженности. Исходя из результатов проведенных нами процедур, мы сочли критерии и допущения руководства по начислению резерва по сомнительной дебиторской задолженности приемлемыми.

Информация о дебиторской задолженности и резерве по сомнительным долгам представлена в Пояснении 8 «Дебиторская задолженность» к годовой бухгалтерской (финансовой) отчетности.

Классификация, оценка и раскрытие информации о бессрочных займах

Классификация, оценка и раскрытие информации о бессрочных займах требуют детального анализа условий привлечения таких займов, а также применение профессиональных суждений и оценок руководства при обосновании методов их учета. В связи с этим мы считаем, что данный вопрос является одним из наиболее значимых для нашего аудита.

Наши процедуры включали изучение условий привлечения бессрочных займов, согласно которым предусмотрены неоднократный перенос срока их погашения, а также право заемщика в любое время и любое количество раз перенести выплату процентов. Мы провели оценку способов ведения бухгалтерского учета операций, связанных с привлечением бессрочных займов, на предмет их соответствия требованиям нормативных правовых актов по бухгалтерскому учету. В частности, мы оценили выбранные способы бухгалтерского учета в отношении порядка признания затрат, связанных с привлечением бессрочных займов, начисления процентов, признания курсовых разниц по данным операциям, а также проанализировали соответствующие раскрытия в бухгалтерской (финансовой) отчетности. По результатам проведенных процедур мы сочли позицию руководства в отношении классификации, оценки и раскрытия информации о привлеченных бессрочных займах надлежащей.

Информация о способах ведения бухгалтерского учета бессрочных займов раскрыта в Пояснении 2 «Существенные аспекты учетной политики и представления информации в бухгалтерской (финансовой) отчетности» к годовой бухгалтерской (финансовой) отчетности, информация об условиях привлечения бессрочных займов и об операциях, связанных с ними, раскрыта в Пояснении 10 «Капитал и резервы» к годовой бухгалтерской (финансовой) отчетности.

Применение изменений ПБУ 18/02 «Учет расчетов по налогу на прибыль»

Данный вопрос — один из наиболее значимых для нашего аудита, поскольку эффект изменений способов бухгалтерского учета и ретроспективный пересчет сопоставимых данных являются значительными для годовой бухгалтерской (финансовой) отчетности. Наши аудиторские процедуры, в частности, включали анализ обоснованности классификации разниц на постоянные и временные, образовавшихся в результате различных правил признания доходов и расходов, установленных в нормативных правовых актах по бухгалтерскому учету и в налоговом законодательстве; оценку последовательности и корректности применения ретроспективных корректировок; анализ соответствующих раскрытий в годовой бухгалтерской (финансовой) отчетности. По результатам проведенных процедур мы сочли позицию руководства в отношении отражения последствий применения изменений ПБУ 18/02 «Учет расчетов по налогу на прибыль» надлежащей.

Информация об отражении последствий применения изменений ПБУ 18/02 «Учет расчетов по налогу на прибыль» раскрыта в Пояснении 4 «Корректировки данных предшествующего отчетного периода» к годовой бухгалтерской (финансовой) отчетности.

Прочая информация

Руководство несет ответственность за прочую информацию. Прочая информация включает информацию, содержащуюся в Годовом отчете ПАО «Газпром» за 2020 год и Ежеквартальном отчете эмитента ПАО «Газпром» за I квартал 2021 года, но не включает бухгалтерскую (финансовую) отчетность и наше аудиторское заключение о данной отчетности. Годовой отчет ПАО «Газпром» за 2020 год, Ежеквартальный отчет эмитента ПАО «Газпром» за I квартал 2021 года, предположительно, будут предоставлены нам после даты настоящего аудиторского заключения.

Наше мнение о годовой бухгалтерской (финансовой) отчетности не распространяется на прочую информацию, и мы не будем предоставлять вывод, обеспечивающий в какой-либо форме уверенность в отношении данной информации.

В связи с проведением аудита годовой бухгалтерской (финансовой) отчетности наша обязанность заключается в ознакомлении с прочей информацией, когда она будет нам предоставлена, и рассмотрении вопроса, имеются ли существенные несоответствия между прочей информацией и годовой бухгалтерской (финансовой) отчетностью или нашими знаниями, полученными в ходе аудита, и не содержит ли прочая информация иных возможных существенных искажений.

Если при ознакомлении с Годовым отчетом ПАО «Газпром» за 2020 год и Ежеквартальным отчетом эмитента ПАО «Газпром» за I квартал 2021 года мы придем к выводу, что в них содержится существенное искажение, мы обязаны сообщить об этом лицам, отвечающим за корпоративное управление.

Ответственность руководства и лиц, отвечающих за корпоративное управление, аудируемого лица за годовую бухгалтерскую (финансовую) отчетность

Руководство несет ответственность за подготовку и достоверное представление данной годовой бухгалтерской (финансовой) отчетности в соответствии с правилами составления бухгалтерской (финансовой) отчетности, установленными в Российской Федерации, и за систему внутреннего контроля, которую руководство считает необходимой для подготовки годовой бухгалтерской (финансовой) отчетности, не содержащей существенных искажений вследствие недобросовестных действий или ошибок.

При подготовке годовой бухгалтерской (финансовой) отчетности руководство несет ответственность за оценку способности аудируемого лица продолжать непрерывно свою деятельность, за раскрытие в соответствующих случаях сведений, относящихся к непрерывности деятельности, и за составление отчетности на основе допущения о непрерывности деятельности, за исключением случаев, когда руководство намеревается ликвидировать аудируемое лицо, прекратить его деятельность или когда у него отсутствует какая-либо иная реальная альтернатива, кроме ликвидации или прекращения деятельности.

Лица, отвечающие за корпоративное управление, несут ответственность за надзор за подготовкой годовой бухгалтерской (финансовой) отчетности аудируемого лица.

Ответственность аудитора за аудит годовой бухгалтерской (финансовой) отчетности

Наша цель состоит в получении разумной уверенности в том, что годовая бухгалтерская (финансовая) отчетность не содержит существенных искажений вследствие недобросовестных действий или ошибок, и в составлении аудиторского заключения, содержащего наше мнение. Разумная уверенность представляет собой высокую степень уверенности, но не является гарантией того, что аудит,

проведенный в соответствии с МСА, всегда выявляет существенные искажения при их наличии. Искажения могут быть результатом недобросовестных действий или ошибок и считаются существенными, если можно обоснованно предположить, что в отдельности или в совокупности они могут повлиять на экономические решения пользователей, принимаемые на основе этой годовой бухгалтерской (финансовой) отчетности.

В рамках аудита, проводимого в соответствии с МСА, мы применяем профессиональное суждение и сохраняем профессиональный скептицизм на протяжении всего аудита. Кроме того, мы выполняем следующее:

а) выявляем и оцениваем риски существенного искажения годовой бухгалтерской (финансовой) отчетности вследствие недобросовестных действий или ошибок; разрабатываем и проводим аудиторские процедуры в ответ на эти риски; получаем аудиторские доказательства, являющиеся достаточными и надлежащими, чтобы служить основанием для выражения нашего мнения. Риск необнаружения существенного искажения в результате недобросовестных действий выше, чем риск необнаружения существенного искажения в результате ошибки, так как недобросовестные действия могут включать сговор, подлог, умышленный пропуск, искаженное представление информации или действия в обход системы внутреннего контроля;

б) получаем понимание системы внутреннего контроля, имеющей значение для аудита, с целью разработки аудиторских процедур, соответствующих обстоятельствам, но не с целью выражения мнения об эффективности системы внутреннего контроля аудируемого лица;

в) оцениваем надлежащий характер применяемой учетной политики, обоснованность оценочных значений, рассчитанных руководством аудируемого лица, и соответствующего раскрытия информации;

г) делаем вывод о правомерности применения руководством аудируемого лица допущения о непрерывности деятельности, а на основании полученных аудиторских доказательств – вывод о том, имеется ли существенная неопределенность в связи с событиями или условиями, в результате которых могут возникнуть значительные сомнения в способности аудируемого лица продолжать непрерывно свою деятельность. Если мы приходим к выводу о наличии существенной неопределенности, мы должны привлечь внимание в нашем аудиторском заключении к соответствующему раскрытию информации в годовой бухгалтерской (финансовой) отчетности или, если такое раскрытие информации является ненадлежащим, модифицировать наше мнение. Наши выводы основаны на аудиторских доказательствах, полученных до даты нашего аудиторского заключения. Однако будущие события или условия могут привести к тому, что аудируемое лицо утратит способность продолжать непрерывно свою деятельность;

д) проводим оценку представления годовой бухгалтерской (финансовой) отчетности в целом, ее структуры и содержания, включая раскрытие информации, а также того, представляет ли годовая бухгалтерская (финансовая) отчетность лежащие в ее основе операции и события так, чтобы было обеспечено их достоверное представление.

Мы осуществляем информационное взаимодействие с лицами, отвечающими за корпоративное управление аудируемого лица, доводя до их сведения, помимо прочего, информацию о запланированном объеме и сроках аудита, а также о существенных замечаниях по результатам аудита, в том числе о значительных недостатках системы внутреннего контроля, которые мы выявляем в процессе аудита.

Мы также предоставляем лицам, отвечающим за корпоративное управление аудируемого лица, заявление о том, что мы соблюдали все соответствующие этические требования в отношении независимости и информировали этих лиц обо всех взаимоотношениях и прочих вопросах, которые можно обоснованно считать оказывающими влияние на независимость аудитора, а в необходимых случаях – о соответствующих мерах предосторожности.

Из тех вопросов, которые мы довели до сведения лиц, отвечающих за корпоративное управление аудируемого лица, мы определили вопросы, которые были наиболее значимы для аудита годовой бухгалтерской (финансовой) отчетности за текущий период и, следовательно, являются ключевыми

вопросами аудита. Мы описываем эти вопросы в нашем аудиторском заключении, кроме случаев, когда публичное раскрытие информации об этих вопросах запрещено законом или нормативным актом, или, когда в крайне редких случаях мы приходим к выводу о том, что информация о каком-либо вопросе не должна быть сообщена в нашем заключении, так как можно обоснованно предположить, что отрицательные последствия сообщения такой информации превысят общественно значимую пользу от ее сообщения.

Президент ООО «ФБК»

Руководитель задания по аудиту,
по результатам которого составлено
аудиторское заключение



С.М. Шапигузов
На основании Устава,
квалификационный аттестат аудитора 01-001230,
ОРНЗ 21606043397

М.А. Колембет
квалификационный аттестат аудитора 01-001271,
ОРНЗ 21606041788

Дата аудиторского заключения
«22» марта 2021 года

Аудируемое лицо

Наименование:

Публичное акционерное общество «Газпром»
(ПАО «Газпром»).

Адрес юридического лица в пределах места
нахождения юридического лица:

Российская Федерация, 117420, г. Москва,
ул. Наметкина, д. 16.

Государственная регистрация:

Зарегистрировано Московской регистрационной
палатой 25 февраля 1993 г., регистрационный
номер 022.726.

Внесено в Единый государственный реестр
юридических лиц 02 августа 2002 г. за основным
государственным регистрационным номером
1027700070518.

Аудитор

Наименование:

Общество с ограниченной ответственностью
«Финансовые и бухгалтерские консультанты»
(ООО «ФБК»).

Адрес юридического лица в пределах места
нахождения юридического лица:

Российская Федерация, 101990, г. Москва,
ул. Мясницкая, д. 44/1, стр. 2АБ.

Государственная регистрация:

Зарегистрировано Московской регистрационной
палатой 15 ноября 1993 г., регистрационный номер
484.583.

Внесено в Единый государственный реестр
юридических лиц 24 июля 2002 г. за основным
государственным регистрационным номером
1027700058286.

Членство в саморегулируемой организации
аудиторов:

Член Саморегулируемой организации аудиторов
Ассоциации «Содружество» (СРО ААС). Основной
регистрационный номер записи в реестре аудиторов и
аудиторских организаций саморегулируемой
организации аудиторов 11506030481.

Бухгалтерский баланс на 31 декабря 2020 года

Организация: ПАО "ГАЗПРОМ"

Идентификационный номер налогоплательщика

Вид экономической деятельности: Торговля оптовая твердым, жидким и газообразным топливом и подобными продуктами

Организационно-правовая форма/форма собственности:

Публичное акционерное общество

Единица измерения: тыс.руб.

Местонахождение (адрес): 117420, Москва, ул. Наметкина, д.16

Коды	
Форма по ОКУД	0710001
Дата (число, месяц, год)	31 / 12 / 2020
по ОКПО	00040778
ИНН	7736050003
по ОКВЭД 2	46.71
по ОКОПФ/ОКФС	12247/41
по ОКЕИ	384

Бухгалтерская отчетность подлежит обязательному аудиту

Да Нет

Наименование аудиторской организации: Общество с ограниченной ответственностью "Финансовые и бухгалтерские консультанты"

Идентификационный номер налогоплательщика аудиторской организации

ИНН 7701017140

Основной государственный регистрационный номер аудиторской организации

ОГРН/ОГРНИП 1027700058286

Пояснения	Наименование показателя	Код строки	На 31 декабря 2020 г.	На 31 декабря 2019 г.	На 31 декабря 2018 г.
АКТИВ					
I. ВНЕОБОРОТНЫЕ АКТИВЫ					
1	Нематериальные активы, в т.ч.	1110	14 744 114	17 102 648	19 329 708
	права на объекты интеллектуальной собственности	1111	14 437 503	16 546 490	18 813 986
	прочие	1119	306 611	556 158	515 722
1	Результаты исследований и разработок	1120	2 985 739	3 076 422	2 862 397
9	Нематериальные поисковые активы	1130	130 776 537	118 651 254	118 119 725
9	Материальные поисковые активы	1140	52 045 575	53 189 454	71 725 085
2; П-5	Основные средства, в т.ч.	1150	8 002 629 050	7 998 232 551	7 864 189 945
	Объекты основных средств, в т.ч.	1151	6 613 018 663	6 698 228 019	6 354 837 926
	земельные участки и объекты природопользования	1152	3 497 718	3 497 549	3 484 372
	здания, сооружения, машины и оборудование	1153	6 518 838 804	6 585 106 135	6 242 783 407
	Незавершенные капитальные вложения	1154	1 389 610 387	1 300 004 532	1 509 352 019
	Доходные вложения в материальные ценности	1160	-	-	-
3; П-6	Финансовые вложения, в т.ч.	1170	3 295 369 477	4 047 061 648	3 669 400 994
	инвестиции в дочерние общества	1171	3 211 227 291	3 634 482 663	3 359 647 370
	инвестиции в зависимые общества	1172	38 100 611	88 029 325	89 831 301
	инвестиции в другие организации	1173	214 790	203 434	203 435
	займы, предоставленные организациям на срок более 12 месяцев	1174	6 818 956	285 708 116	181 328 968
	Отложенные налоговые активы	1180	244 942 532	151 847 643	119 610 279
П-7	Прочие внеоборотные активы	1190	237 273 163	126 496 168	58 293 352
	Итого по разделу I	1100	11 980 766 187	12 515 657 788	11 923 531 485

4

Пояснения	Наименование показателя	Код строки	На 31 декабря 2020 г.	На 31 декабря 2019 г.	На 31 декабря 2018 г.
АКТИВ					
II. ОБОРОТНЫЕ АКТИВЫ					
4	Запасы, в т.ч.	1210	570 823 149	669 198 423	515 373 228
	сырье, материалы и другие аналогичные ценности	1211	5 647 999	6 364 880	10 855 567
	затраты в незавершенном производстве	1213	329 970 892	359 139 968	283 018 154
	готовая продукция и товары для перепродажи	1214	229 969 097	297 329 275	215 189 424
	товары отгруженные	1215	5 235 161	6 364 284	6 309 990
	Налог на добавленную стоимость по приобретенным ценностям	1220	75 632 590	61 218 137	50 573 798
5; П-8	Дебиторская задолженность, в т.ч.	1230	2 174 060 202	1 876 595 634	2 120 688 193
	Дебиторская задолженность (платежи по которой ожидаются более чем через 12 месяцев после отчетной даты), в т.ч.	1231	522 399 531	777 410 093	578 237 266
	покупатели и заказчики	1232	1 056 765	2 245 027	5 217 521
	авансы выданные	1233	1 514 832	2 968 033	54 183
	прочие дебиторы	1234	519 827 934	772 197 033	572 965 562
	Дебиторская задолженность (платежи по которой ожидаются в течение 12 месяцев после отчетной даты), в т.ч.	1235	1 651 660 671	1 099 185 541	1 542 450 927
	покупатели и заказчики	1236	579 447 708	540 643 114	779 789 157
	авансы выданные	1238	247 261 366	110 794 388	106 398 208
	прочие дебиторы	1239	824 951 597	447 748 039	656 263 562
3; П-6	Финансовые вложения (за исключением денежных эквивалентов), в т.ч.	1240	262 692 226	512 578 733	792 588 971
	займы, предоставленные на срок менее 12 мес.	1241	262 688 713	49 130 347	142 839 066
П-9	Денежные средства и денежные эквиваленты, в т.ч.	1250	648 397 537	302 506 804	349 740 207
	касса	1251	25 717	23 070	27 362
	расчетные счета	1252	210 145 651	267 210 278	147 944 053
	валютные счета	1253	248 157 997	32 113 655	199 361 562
	прочие денежные средства и их эквиваленты	1259	190 068 172	3 159 801	2 407 230
	Прочие оборотные активы	1260	3 084 381	1 991 227	1 958 690
	Итого по разделу II	1200	3 734 690 085	3 424 088 958	3 830 923 087
	БАЛАНС	1600	15 715 456 272	15 939 746 746	15 754 454 572

Пояснения	Наименование показателя	Код строки	На 31 декабря 2020 г.	На 31 декабря 2019 г.	На 31 декабря 2018 г.
ПАССИВ					
III. КАПИТАЛ И РЕЗЕРВЫ					
П-10	Уставный капитал (складочный капитал, уставной фонд, вклады товарищей)	1310	118 367 564	118 367 564	118 367 564
	Собственные акции, выкупленные у акционеров	1320	-	-	-
	Переоценка внеоборотных активов	1340	5 519 633 945	5 445 336 422	5 457 427 423
П-10	Добавочный капитал (без переоценки)	1350	195 615 797	-	-
	в т.ч. бессрочные облигации и займы	1351	195 615 797	-	-
П-10	Резервный капитал	1360	8 636 001	8 636 001	8 636 001
	Нераспределенная прибыль (непокрытый убыток)	1370	4 381 165 828	5 443 445 358	5 090 324 066
	Фонд социальной сферы государственной	1380	-	-	-
	Итого по разделу III	1300	10 223 419 135	11 015 785 345	10 674 755 054
IV. ДОЛГОСРОЧНЫЕ ОБЯЗАТЕЛЬСТВА					
П-11	Заемные средства, в т.ч.	1410	2 282 427 006	1 793 864 976	2 099 199 873
	кредиты банков, подлежащие погашению более чем через 12 месяцев после отчетной даты	1411	613 034 561	577 396 807	677 990 869
	займы, подлежащие погашению более чем через 12 месяцев после отчетной даты	1412	1 669 392 445	1 216 468 169	1 421 209 004
	Отложенные налоговые обязательства	1420	929 874 464	1 034 576 744	1 012 640 486
7; П-19	Оценочные обязательства	1430	19 234 306	14 584 218	10 071 423
5	Прочие обязательства	1450	2 301 619	2 169 429	2 247 227
	Итого по разделу IV	1400	3 233 837 395	2 845 195 367	3 124 159 009
V. КРАТКОСРОЧНЫЕ ОБЯЗАТЕЛЬСТВА					
П-11	Заемные средства, в т.ч.	1510	1 353 045 123	1 093 625 433	831 626 466
	кредиты банков, подлежащие погашению в течение 12 месяцев после отчетной даты	1511	-	-	-
	займы, подлежащие погашению в течение 12 месяцев после отчетной даты	1512	774 244 702	587 309 565	295 800 823
	текущая часть долгосрочных кредитов и займов	1513	578 800 421	506 315 868	535 825 643
5; П-13	Кредиторская задолженность, в т.ч.	1520	852 767 523	908 361 080	1 078 815 391
	поставщики и подрядчики	1521	638 553 849	722 594 482	709 775 210
	задолженность перед персоналом организации	1522	801 498	909 195	824 192
	задолженность по страховым взносам	1523	502 782	379 090	329 202
	задолженность по налогам и сборам	1524	30 191 699	62 566 006	56 599 494
	прочие кредиторы, в т.ч.	1525	181 241 882	120 713 636	310 406 998
	векселя к уплате	1526	-	-	-
	авансы полученные	1527	125 365 023	82 879 525	84 128 958
	другие расчеты	1528	55 876 859	37 834 111	226 278 040
	задолженность перед участниками (учредителями) по выплате доходов	1529	1 475 813	1 198 671	880 295
	Доходы будущих периодов	1530	-	-	-
7; П-19	Оценочные обязательства	1540	52 387 096	76 779 521	45 098 652
	Прочие обязательства	1550	-	-	-
	Итого по разделу V	1500	2 258 199 742	2 078 766 034	1 955 540 509
	БАЛАНС	1700	15 715 456 272	15 939 746 746	15 754 454 572

Руководитель

А.Б. Миллер

"20" марта 2021 г.



Главный бухгалтер

М.Н. Росеев

Отчет о финансовых результатах за 2020 год

Организация: ПАО "ГАЗПРОМ"

Идентификационный номер налогоплательщика

Вид экономической деятельности: Торговля оптовая твердым, жидким и газообразным топливом и подобными продуктами

Организационно-правовая форма/форма собственности:

Публичное акционерное общество

Единица измерения: тыс.руб.

	Коды
Форма по ОКУД	0710002
Дата (число, месяц, год)	31 / 12 / 2020
по ОКПО	00040778
ИНН	7736050003
по ОКВЭД 2	46.71
по ОКОПФ/ОКФС	12247/41
по ОКЕИ	384

Пояснения	Наименование показателя	Код строки	за 2020 год	за 2019 год
П-14	Выручка, в т.ч.:	2110	4 061 444 118	4 758 711 459
	продажа газа	2111	2 635 465 416	3 311 117 094
	предоставление имущества в аренду	2112	801 610 263	779 702 026
	продажа продуктов нефтегазопереработки	2113	258 923 667	290 064 899
	предоставление услуг по организации транспортировки газа	2114	243 635 662	241 297 625
	продажа газового конденсата	2115	100 927 468	123 174 241
	продажа других товаров, продукции, работ и услуг	2116	16 784 284	11 436 458
	предоставление услуг по организации хранения газа	2117	4 097 358	1 919 116
6;П-15	Себестоимость продаж	2120	(2 488 200 192)	(2 657 654 354)
	продажа газа	2121	(1 121 429 019)	(1 287 313 401)
	предоставление имущества в аренду	2122	(789 984 086)	(777 305 913)
	продажа продуктов нефтегазопереработки	2123	(212 082 335)	(225 120 955)
	предоставление услуг по организации транспортировки газа	2124	(251 741 930)	(252 381 302)
	продажа газового конденсата	2125	(83 765 302)	(97 001 430)
	продажа других товаров, продукции, работ и услуг	2126	(28 686 272)	(17 681 800)
	предоставление услуг по организации хранения газа	2127	(511 248)	(849 553)
	Валовая прибыль (убыток)	2100	1 573 243 926	2 101 057 105
6;П-15	Коммерческие расходы	2210	(1 450 860 856)	(1 363 851 113)
6	Управленческие расходы	2220	(111 347 165)	(108 092 194)
	Прибыль(убыток) от продаж	2200	11 035 905	629 113 798
	Доходы от участия в других организациях	2310	311 965 992	316 324 238
	Проценты к получению	2320	43 234 670	61 250 281
	Проценты к уплате	2330	(115 261 363)	(107 234 097)

Пояснения	Наименование показателя	Код строки	за 2020 год	за 2019 год
П-16	Прочие доходы	2340	1 067 386 497	1 060 079 172
П-16	Прочие расходы	2350	(2 240 427 669)	(1 048 579 909)
	Прибыль (убыток) до налогообложения	2300	(922 065 968)	910 953 483
П-12	Налог на прибыль, в т.ч.:	2410	227 492 236	(177 428 559)
	текущий налог на прибыль	2411	13 318 280	(186 767 702)
	отложенный налог на прибыль	2412	212 015 226	9 960 781
	налог на прибыль прошлых лет	2413	2 158 730	(621 638)
	Прочее	2460	1 285 950	(610 958)
	Перераспределение налога на прибыль внутри КГН	2465	(13 638 205)	1 079 584
	Чистая прибыль (убыток)	2400	(706 925 987)	733 993 550

Пояснения	Наименование показателя	Код строки	за 2020 год	за 2019 год
П-5	Результат от переоценки внеоборотных активов, не включаемый в чистую прибыль (убыток) периода	2510	97 297 631	-
	Результат от прочих операций, не включаемый в чистую прибыль (убыток) периода	2520	-	-
	Налог на прибыль от прочих операций, результат которых не включается в чистую прибыль (убыток) периода	2530	(17 036 985)	-
	Совокупный финансовый результат периода	2500	(626 665 341)	733 993 550
П-17	СПРАВОЧНО: Базовая прибыль (убыток) на акцию (в руб.)	2900	(29,86)	31,00
	Разводненная прибыль (убыток) на акцию	2910	-	-

Руководитель

А.Б. Миллер

 А.Б. Миллер
 "22" марта 2021 г.



Главный бухгалтер

М.Н. Россеев

 М.Н. Россеев

Отчет об изменениях капитала за 2020 год

Организация: ПАО "ГАЗПРОМ"

Идентификационный номер налогоплательщика

Вид экономической деятельности: Торговля оптовая твердым, жидким и газообразным топливом и подобными продуктами

Организационно-правовая форма/форма собственности:

Публичное акционерное общество

Единица измерения: тыс.руб.

Форма по ОКУД

Дата (число, месяц, год)

по ОКПО

ИНН

по ОКВЭД 2

по ОКОПФ/ОКФС

по ОКЕИ

КОДЫ
710004
31 / 12 / 2020
00040778
7736050003
46.71
12247/41
384

1. Движение капитала

Наименование показателя	Код строки	Уставный капитал	Собственные акции, выкупленные у акционеров	Добавочный капитал	Резервный капитал	Нераспределенная прибыль (непокрытый убыток)	Фонд социальной сферы государственной	Итого
Величина капитала на 31 декабря 2018 г.	3100	118 367 564	-	5 457 427 423	8 636 001	5 090 324 066	-	10 674 755 054
За 2019 год								
Увеличение капитала - всего, в том числе:	3210	-	-	-	-	734 247 342	-	734 247 342
чистая прибыль	3211	X	X	X	X	733 993 550	X	733 993 550
переоценка имущества	3212	X	X	-	X	X	-	-
доходы, относящиеся непосредственно на увеличение капитала	3213	X	X	-	X	253 792	X	253 792
дополнительный выпуск акций	3214	-	X	-	X	X	X	-
увеличение номинальной стоимости акций	3215	-	X	-	X	-	X	-
реорганизация юридического лица	3216	-	-	-	-	-	-	-
выкуп собственных акций	3217	X	-	X	X	X	X	-
прочее	3219	-	-	-	-	-	X	-
Уменьшение капитала - всего, в том числе:	3220	-	-	-	-	(393 217 051)	-	(393 217 051)
убыток	3221	X	X	X	X	-	X	-
переоценка имущества	3222	X	X	-	X	X	-	-
расходы, относящиеся непосредственно на уменьшение капитала	3223	X	X	X	X	-	-	-
уменьшение номинальной стоимости акций	3224	-	X	X	X	-	X	-
уменьшение количества акций	3225	-	-	X	X	X	X	-
реорганизация юридического лица	3226	-	-	-	-	-	-	-
дивиденды	3227	X	X	X	X	(393 217 051)	X	(393 217 051)
прочее	3229	-	-	-	-	-	X	-

Наименование показателя	Код строки	Уставный капитал	Собственные акции, выкупленные у акционеров	Добавочный капитал	Резервный капитал	Нераспределенная прибыль (непокрытый убыток)	Фонд социальной сферы государственной	Итого
Изменение добавочного капитала	3230	X	X	(12 091 001)	X	12 091 001	X	-
Изменение резервного капитала	3240	X	X	X	-	-	X	-
Величина капитала на 31 декабря 2019 г.	3200	118 367 564	-	5 445 336 422	8 636 001	5 443 445 358	-	11 015 785 345
За 2020 год								
Увеличение капитала - всего, в том числе:	3310	-	-	279 520 614	-	3 918 921	-	283 439 535
чистая прибыль	3311	X	X	X	X	-	X	-
переоценка имущества	3312	X	X	80 260 646	X	X	-	80 260 646
доходы, относящиеся непосредственно на увеличение капитала	3313	X	X	-	X	252 652	X	252 652
дополнительный выпуск акций	3314	-	X	-	X	X	X	-
увеличение номинальной стоимости акций	3315	-	X	-	X	-	X	-
реорганизация юридического лица	3316	-	-	-	-	-	-	-
выкуп собственных акций	3317	X	-	X	X	X	X	-
операции, связанные с бессрочными облигациями и займами	3318	X	X	199 259 968	X	3 666 269	X	202 926 237
прочее	3319	-	-	-	-	-	-	-
Уменьшение капитала - всего, в том числе:	3320	-	-	(3 644 171)	-	(1 072 161 574)	-	(1 075 805 745)
убыток	3321	X	X	X	X	(706 925 987)	X	(706 925 987)
переоценка имущества	3322	X	X	-	X	X	-	-
расходы, относящиеся непосредственно на уменьшение капитала	3323	X	X	X	X	-	-	-
уменьшение номинальной стоимости акций	3324	-	X	X	X	-	X	-
уменьшение количества акций	3325	-	-	X	X	X	X	-
реорганизация юридического лица	3326	-	-	-	-	-	-	-
дивиденды	3327	X	X	X	X	(360 784 337)	X	(360 784 337)
операции, связанные с бессрочными облигациями и займами	3328	X	X	(3 644 171)	X	(4 451 250)	X	(8 095 421)
прочее	3329	-	-	-	-	-	X	-
Изменение добавочного капитала	3330	X	X	(5 963 123)	X	5 963 123	X	-
Изменение резервного капитала	3340	X	X	X	-	-	X	-
Величина капитала на 31 декабря 2020 г.	3300	118 367 564	-	5 715 249 742	8 636 001	4 381 165 828	-	10 223 419 135

2. Корректировки в связи с изменением учетной политики и исправлением ошибок

Наименование показателя	Код строки	На 31 декабря 2018 г.	Изменения капитала за 2019 год		На 31 декабря 2019 г.
			за счет чистой прибыли (убытка)	за счет иных факторов	
Капитал - всего до корректировок	3400	11 067 247 169	651 124 114	(392 963 259)	11 325 408 024
корректировка в связи с:					
изменением учетной политики	3410	(401 763 980)	82 869 436	-	(318 894 544)
исправлением ошибок	3420	9 271 865	-	-	9 271 865
после корректировок	3500	10 674 755 054	733 993 550	(392 963 259)	11 015 785 345
в том числе:					
нераспределенная прибыль (непокрытый убыток) до корректировок	3401	5 076 327 438	651 124 114	(379 170 894)	5 348 280 658
корректировка в связи с:					
изменением учетной политики	3411	6 709 964	82 869 436	(1 701 364)	87 878 036
исправлением ошибок	3421	7 286 664	-	-	7 286 664
после корректировок	3501	5 090 324 066	733 993 550	(380 872 258)	5 443 445 358
добавочный капитал до корректировок	3402	5 863 916 166	-	(13 792 365)	5 850 123 801
корректировка в связи с:					
изменением учетной политики	3412	(408 473 944)	-	1 701 364	(406 772 580)
исправлением ошибок	3422	1 985 201	-	-	1 985 201
после корректировок	3502	5 457 427 423	-	(12 091 001)	5 445 336 422
резервный капитал до корректировок	3403	8 636 001	-	-	8 636 001
корректировка в связи с:					
изменением учетной политики	3413	-	-	-	-
исправлением ошибок	3423	-	-	-	-
после корректировок	3503	8 636 001	-	-	8 636 001
собственные акции, выкупленные у акционеров, до корректировок	3404	-	-	-	-
корректировка в связи с:					
изменением учетной политики	3414	-	-	-	-
исправлением ошибок	3424	-	-	-	-
после корректировок	3504	-	-	-	-
фонд социальной сферы государственной до корректировок	3405	-	-	-	-
корректировка в связи с:					
изменением учетной политики	3415	-	-	-	-
исправлением ошибок	3425	-	-	-	-
после корректировок	3505	-	-	-	-

3. Чистые активы

Наименование показателя		На 31 декабря 2020 г.	На 31 декабря 2019 г.	На 31 декабря 2018 г.
Чистые активы	3 600	10 223 419 135	11 015 785 345	10 674 755 054

Руководитель

[Handwritten signature]

 А.Б. Миллер
 «22» марта 2021 г.



Главный бухгалтер

[Handwritten signature]

 М.Н. Россеев

**Отчет о движении денежных средств
за 2020 год**


	Коды
Форма по ОКУД	0710005
Дата (число, месяц, год)	31 / 12 / 2020
Организация: ПАО "ГАЗПРОМ"	по ОКПО 00040778
Идентификационный номер налогоплательщика	ИНН 7736050003
Вид экономической деятельности: Торговля оптовая твердым, жидким и газообразным топливом и подобными продуктами	по ОКВЭД 2 46.71
Организационно-правовая форма/форма собственности: Публичное акционерное общество	по ОКОПФ/ОКФС 12247/41
Единица измерения: тыс.руб.	по ОКЕИ 384

Наименование показателя	Код строки	за 2020 год	за 2019 год
Денежные потоки от текущих операций			
Поступления - всего, в том числе	4110	5 336 331 743	5 974 702 680
от продажи товаров, продукции, работ и услуг	4111	4 454 168 613	5 475 073 713
арендных платежей, лицензионных платежей, роялти, комиссионных и иных аналогичных платежей	4112	-	-
от перепродажи финансовых вложений	4113	-	-
прочие поступления	4119	882 163 130	499 628 967
Платежи - всего, в том числе	4120	(4 746 134 568)	(5 356 069 825)
поставщикам (подрядчикам) за сырье, материалы, работы, услуги	4121	(3 166 454 809)	(3 415 168 544)
в связи с оплатой труда работников	4122	(49 481 746)	(47 754 275)
процентов по долговым обязательствам	4123	(113 673 049)	(105 323 836)
налога на прибыль организаций	4124	(55 673 940)	(230 884 151)
прочие платежи	4129	(1 360 851 024)	(1 556 939 019)
Сальдо денежных потоков от текущих операций	4100	590 197 175	618 632 855

Наименование показателя	Код строки	за 2020 год	за 2019 год
Денежные потоки от инвестиционных операций			
Поступления - всего, в том числе	4210	1 254 701 181	1 196 902 493
от продажи внеоборотных активов (кроме финансовых вложений)	4211	1 986 725	491 943
от продажи акций других организаций (долей участия)	4212	6 155 324	1 921 383
от возврата предоставленных займов, от продажи долговых ценных бумаг (прав требования денежных средств к другим лицам)	4213	903 772 371	754 304 760
дивидендов, процентов по долговым финансовым вложениям и аналогичных поступлений от долевого участия в других организациях	4214	320 395 735	436 830 871
от продажи поисковых активов	4215	-	-
прочие поступления	4219	22 391 026	3 353 536
Платежи - всего, в том числе	4220	(1 526 202 007)	(1 707 667 814)
в связи с приобретением, созданием, модернизацией, реконструкцией и подготовкой к использованию внеоборотных активов	4221	(138 480 225)	(171 301 007)
в связи с приобретением акций других организаций (долей участия)	4222	(67 544 718)	(26 148 341)
в связи с приобретением долговых ценных бумаг (прав требования денежных средств к другим лицам), предоставление займов другим лицам	4223	(501 540 523)	(630 391 000)
процентов по долговым обязательствам, включаемым в стоимость инвестиционного актива	4224	-	-
на создание/покупку поисковых активов	4225	(40 083 785)	(35 117 695)
прочие платежи	4229	(778 552 756)	(844 709 771)
Сальдо денежных потоков от инвестиционных операций	4200	(271 500 826)	(510 765 321)
Денежные потоки от финансовых операций			
Поступления - всего, в том числе	4310	949 243 098	694 348 656
получение кредитов и займов	4311	751 543 942	694 116 470
денежных вкладов собственников (участников)	4312	-	-
от выпуска акций, увеличения долей участия	4313	-	-
от выпуска облигаций, векселей и других долговых ценных бумаг и др.	4314	-	-
от бессрочных облигаций и займов	4315	197 467 580	-
прочие поступления	4319	231 576	232 186

Наименование показателя	Код строки	за 2020 год	за 2019 год
Платежи - всего, в том числе	4320	(959 460 134)	(815 983 877)
собственникам (участникам) в связи с выкупом у них акций (долей участия) организации или их выходом из состава участников	4321	-	-
на уплату дивидендов и иных платежей по распределению прибыли в пользу собственников (участников)	4322	(355 542 806)	(385 809 136)
в связи с погашением (выкупом) векселей и других долговых ценных бумаг, возврат кредитов и займов	4323	(601 280 562)	(430 174 741)
платежи, связанные с бессрочными облигациями и займами	4324	(2 636 766)	-
на выплату процентов по бессрчным облигациям и займам	4325	-	-
прочие платежи	4329	-	-
Сальдо денежных потоков от финансовых операций	4300	(10 217 036)	(121 635 221)
Сальдо денежных потоков за отчетный период	4400	308 479 313	(13 767 687)
Остаток денежных средств и денежных эквивалентов на начало отчетного периода	4450	302 506 804	349 740 207
Остаток денежных средств и денежных эквивалентов на конец отчетного периода	4500	648 397 537	302 506 804
Величина влияния изменений курса иностранной валюты по отношению к рублю	4490	37 411 420	(33 465 716)

Руководитель




А.Б. Миллер



"14" марта 2021 г.

Главный бухгалтер



М.Н. Россеев

ПОЯСНЕНИЯ К БУХГАЛТЕРСКОМУ БАЛАНСУ И ОТЧЕТУ О ФИНАНСОВЫХ РЕЗУЛЬТАТАХ

1. Нематериальные активы и расходы на научно-исследовательские, опытно-конструкторские и технологические работы (НИОКР)

1.1 Наличие и движение нематериальных активов

Наименование показателя	Код строки	Период	На начало года				Изменения за период				На конец периода		
			первоначальная стоимость	накопленная амортизация и убытки от обесценения	поступило	выбыло		начислено амортизации	убыток от обесценения	переоценка		первоначальная стоимость	накопленная амортизация и убытки от обесценения
						первоначальная стоимость	накопленная амортизация и убытки от обесценения			первоначальная стоимость	накопленная амортизация и убытки от обесценения		
Нематериальные активы - всего	5100 5110	за 2020 год за 2019 год	25 859 619 25 757 606	(9 313 129) (6 943 620)	824 232 216 191	(1 006 263) (114 178)	546 380 114 008	(2 473 336) (2 483 517)	- -	- -	25 677 588 25 859 619	(11 240 085) (9 313 129)	
в том числе:													
Объекты интеллектуальной собственности (исключительные права на результаты интеллектуальной собственности)	5101	за 2020 год	25 859 619	(9 313 129)	824 232	(1 006 263)	546 380	(2 473 336)	-	-	25 677 588	(11 240 085)	
	5111	за 2019 год	25 757 606	(6 943 620)	216 191	(114 178)	114 008	(2 483 517)	-	-	25 859 619	(9 313 129)	
Деловая репутация	5102	за 2020 год	-	-	-	-	-	-	-	-	-	-	
	5112	за 2019 год	-	-	-	-	-	-	-	-	-	-	
Прочие	5104	за 2020 год	-	-	-	-	-	-	-	-	-	-	
	5114	за 2019 год	-	-	-	-	-	-	-	-	-	-	

1.2 Первоначальная стоимость нематериальных активов, созданных самой организацией

Наименование показателя	Код строки	на 31 декабря 2020 г.		на 31 декабря 2019 г.		на 31 декабря 2018 г.	
		25 654 770	25 838 393	25 838 393	25 739 724		
в том числе:							
Объекты интеллектуальной собственности (исключительные права на результаты интеллектуальной собственности)	5121	25 654 770	25 838 393	25 838 393	25 739 724	-	-
Прочие	5129	-	-	-	-	-	-

1.3 Нематериальные активы с полностью погашенной стоимостью

Наименование показателя	Код строки	на 31 декабря 2020 г.	на 31 декабря 2019 г.	на 31 декабря 2018 г.
Всего	5130	2 156 623	2 236 851	2 128 779
в том числе:				
Объекты интеллектуальной собственности (исключительные права на результаты интеллектуальной собственности)	5131	2 156 623	2 236 851	2 128 779
деловая репутация	5138	-	-	-
прочие	5139	-	-	-

1.4 Наличие и движение результатов НИОКР

Наименование показателя	Код строки	Период		Изменения за период			На конец периода		
		за 2020 год	за 2019 год	На начало года		выбыло	на конец периода	первоначальная стоимость	часть стоимости, списанной на расходы
				первоначальная стоимость	часть стоимости, списанной на расходы				
НИОКР - всего	5140 5150	35 192 556 31 777 790	3 205 079 3 414 766	(32 116 147) (29 102 212)	(6 785 776) -	6 785 776 -	31 611 859 35 192 556	(28 686 959) (32 116 147)	

1.5 Незаконченные и неоформленные НИОКР и незаконченные операции по приобретению нематериальных активов

Наименование показателя	Код строки	Период	На начало года	Изменения за период			На конец периода
				Затраты за период	Списано затрат как не давших положительного результата	Принято к учету в качестве нематериальных активов или НИОКР	
Затраты по незаконченным исследованиям и разработкам - всего	5160	за 2020 год	13	3 285 232	(19 327)	(3 205 079)	60 839
	5170	за 2019 год	186 819	3 247 836	(19 876)	(3 414 766)	13
Незаконченные операции по приобретению нематериальных активов - всего	5180	за 2020 год	556 158	664 091	-	(913 638)	306 611
	5190	за 2019 год	515 722	256 638	(5)	(216 197)	556 158

dd

2. Основные средства
2.1 Наличие и движение основных средств

Наименование показателя	Код строки	Период	На начало года				Изменения за период										На конец периода	
			первоначальная стоимость	накопленная амортизация	Поступило	Выбыло объектов		Начислено амортизации	Переклассификация		Переоценка		первоначальная стоимость	накопленная амортизация	первоначальная стоимость	накопленная амортизация		
						первоначальная стоимость	накопленная амортизация		первоначальная стоимость	накопленная амортизация	первоначальная стоимость	накопленная амортизация						
Основные средства (без учета доходных вложений в материальные ценности) - всего	5200	за 2020 год	23 856 610 636	(17 158 382 617)	529 840 583	(65 791 661)	24 308 846	(670 887 180)	-	-	204 945 976	(107 625 920)	24 525 605 534	(17 912 586 871)				
	5210	за 2019 год	22 894 378 283	(16 539 540 357)	1 027 562 916	(65 330 563)	48 412 125	(667 254 385)	-	-	-	-	23 856 610 636	(17 158 382 617)				
в том числе:																		
магистральные трубопроводы	5201	за 2020 год	14 027 041 409	(10 746 119 419)	128 028 306	(3 541 860)	3 417 617	(300 488 464)	(1 952 998)	1 391 012	-	-	14 149 574 857	(11 041 799 254)				
	5211	за 2019 год	13 589 369 890	(10 444 741 279)	448 364 129	(7 099 465)	6 459 035	(310 453 973)	(3 593 145)	2 616 798	-	-	14 027 041 409	(10 746 119 419)				
скважины	5202	за 2020 год	1 192 915 494	(972 914 525)	76 838 917	(5 850 954)	5 502 101	(38 133 985)	-	-	-	-	1 263 903 457	(1 005 546 409)				
	5212	за 2019 год	1 144 364 101	(945 360 203)	56 422 136	(6 788 643)	6 745 400	(35 206 679)	(1 082 100)	906 957	-	-	1 192 915 494	(972 914 525)				
машины и оборудование	5203	за 2020 год	3 645 360 705	(2 905 165 259)	156 724 705	(9 020 171)	7 831 007	(159 668 165)	6 232 416	(6 441 153)	-	-	3 799 297 655	(3 063 443 570)				
	5213	за 2019 год	3 518 549 918	(2 763 508 687)	143 924 042	(21 223 632)	20 422 423	(158 805 082)	4 110 377	(3 273 913)	-	-	3 645 360 705	(2 905 165 259)				
здания, дороги, прочие сооружения произв. назначения	5204	за 2020 год	4 848 110 664	(2 504 122 934)	149 326 080	(8 675 897)	4 064 621	(169 941 454)	(4 283 833)	5 064 765	204 945 976	(107 625 920)	5 189 422 990	(2 772 570 922)				
	5214	за 2019 год	4 502 152 845	(2 358 043 176)	373 865 851	(28 573 900)	13 945 523	(159 775 437)	564 868	(249 842)	-	-	4 848 110 664	(2 504 122 934)				
прочие ОС	5205	за 2020 год	143 182 364	(30 060 480)	18 922 575	(38 702 779)	3 493 500	(2 655 112)	4 415	(4 624)	-	-	123 406 575	(29 226 716)				
	5215	за 2019 год	139 941 529	(27 887 010)	4 885 758	(1 644 923)	839 744	(3 013 214)	-	-	-	-	143 182 364	(30 060 480)				
в т.ч. земельные участки		за 2020 год	3 497 549	-	171	(2)	-	-	-	-	-	-	3 497 718	-				
		за 2019 год	3 484 372	-	13 684	(507)	-	-	-	-	-	-	3 497 549	-				
Учтено в составе доходных вложений в материальные ценности - всего	5220	за 2020 год	-	-	-	-	-	-	-	-	-	-	-	-				
	5230	за 2019 год	-	-	-	-	-	-	-	-	-	-	-	-				
в том числе:																		
магистральные трубопроводы	5221	за 2020 год	-	-	-	-	-	-	-	-	-	-	-	-				
	5231	за 2019 год	-	-	-	-	-	-	-	-	-	-	-	-				
скважины	5222	за 2020 год	-	-	-	-	-	-	-	-	-	-	-	-				
	5232	за 2019 год	-	-	-	-	-	-	-	-	-	-	-	-				
машины и оборудование	5223	за 2020 год	-	-	-	-	-	-	-	-	-	-	-	-				
	5233	за 2019 год	-	-	-	-	-	-	-	-	-	-	-	-				
здания, дороги, прочие сооружения произв. назначения	5224	за 2020 год	-	-	-	-	-	-	-	-	-	-	-	-				
	5234	за 2019 год	-	-	-	-	-	-	-	-	-	-	-	-				
прочие ОС	5225	за 2020 год	-	-	-	-	-	-	-	-	-	-	-	-				
	5235	за 2019 год	-	-	-	-	-	-	-	-	-	-	-	-				

2.2 Незавершенные капитальные вложения

Наименование показателя	Код строки	Период	На начало года	Изменения за период				На конец периода
				затраты за период	списано	принято к учету в качестве ОС или увеличена стоимость	прочие изменения	
Незавершенное строительство и незаконченные операции по приобретению, модернизации и т.п. основных средств - всего	5240	за 2020 год	1 300 004 532	724 016 199	(7 127 178)	(529 840 583)	(97 442 583)	1 389 610 387
	5250	за 2019 год	1 509 352 019	929 765 550	(7 050 368)	(1 027 496 463)	(104 566 206)	1 300 004 532
в том числе:								
незавершенное строительство	5241	за 2020 год	1 083 406 850	653 591 590	(7 125 195)	(529 840 583)	(2 434 359)	1 197 598 303
	5251	за 2019 год	1 280 234 696	844 753 711	(7 016 365)	(1 027 496 463)	(7 068 729)	1 083 406 850
оборудование к установке	5242	за 2020 год	216 597 682	70 424 609	(1 983)	-	(95 008 224)	192 012 084
	5252	за 2019 год	229 117 323	85 011 839	(34 003)	-	(97 497 477)	216 597 682

2.3 Изменение стоимости основных средств в результате достройки, дооборудования, реконструкции и частичной ликвидации

Наименование показателя	Код строки	за 2020 год	за 2019 год
Увеличение стоимости объектов основных средств в результате достройки, дооборудования, реконструкции - всего	5260	25 461 107	6 882 732
в том числе:			
магистральные трубопроводы	5261	1 088 588	102 393
скважины	5262	3 761 802	3 687 115
машины и оборудование	5263	1 908 744	1 473 859
здания и дороги	5264	18 609 905	612 927
прочие ОС	5265	92 068	1 006 438
Уменьшение стоимости объектов основных средств в результате частичной ликвидации - всего	5270	(213 134)	(558 727)
в том числе:			
магистральные трубопроводы	5271	(109 355)	(333 826)
скважины	5272	(7 962)	(12 212)
машины и оборудование	5273	(16 535)	(25 773)
здания и дороги	5274	(52 388)	(10 498)
прочие ОС	5275	(26 894)	(176 418)

2.4 Иное использование объектов основных средств

Наименование показателя	Код строки	на 31 декабря 2020 г.	на 31 декабря 2019 г.	на 31 декабря 2018 г.
Переданные в аренду основные средства, числящиеся на балансе	5280	5 826 894 870	5 967 908 609	5 767 718 859
Переданные в аренду основные средства, числящиеся за балансом	5281	-	-	-
Полученные в аренду основные средства, числящиеся на балансе	5282	-	-	-
Полученные в аренду основные средства, числящиеся за балансом	5283	135 261 726	144 183 486	135 148 371
Объекты недвижимости, принятые в эксплуатацию и фактически используемые, находящиеся в процессе государственной регистрации	5284	1 308 916 526	1 542 308 517	1 360 956 313
Основные средства, переведенные на консервацию	5285	102 512 512	136 850 851	127 079 513
Иное использование основных средств (запол и др.)	5286	-	-	-
в том числе:				
основные средства, переданные в залог	5287	-	-	-

3. Финансовые вложения
3.1 Наличие и движение финансовых вложений

Наименование показателя	Код строки	Период	На начало года			Изменения за период				На конец периода	
			первоначальная стоимость	накопленная корректировка	Поступило	выбыло (погашено)		Прочие	Текущей рыночной стоимости (убытков от обесценения)	первоначальная стоимость	накопленная корректировка
						первоначальная стоимость	накопленная корректировка				
Долгосрочные финансовые вложения - всего	5301	за 2020 год	2 834 786 769	1 238 722 323	243 801 169	(464 745 309)	-	75 421 577	(444 586 982)	2 689 064 206	794 135 341
	5311	за 2019 год	2 822 268 327	983 649 543	69 392 953	(18 425 064)	-	(38 449 447)	255 072 780	2 834 786 769	1 238 722 323
инвестиции, в том числе:	5302	за 2020 год	2 463 776 602	1 238 938 820	137 153 314	(143 307 812)	-	(22 353 417)	(444 664 815)	2 455 268 687	794 274 005
	5312	за 2019 год	2 465 815 816	983 866 290	19 482 321	(1 521 535)	-	-	255 072 530	2 483 776 602	1 238 938 820
инвестиции в дочерние общества	53021	за 2020 год	2 401 785 593	1 232 697 070	137 138 446	(89 698 095)	-	(22 349 904)	(448 345 819)	2 426 876 040	784 351 251
	53121	за 2019 год	2 383 592 739	976 054 631	19 482 321	(1 289 467)	-	(1 289 467)	256 642 439	2 401 785 593	1 232 697 070
инвестиции в зависимые общества	53022	за 2020 год	81 787 421	6 241 904	-	(53 609 717)	-	-	3 681 003	28 177 704	9 922 907
	53122	за 2019 год	82 019 489	7 811 812	-	(232 066)	-	(3 513)	(1 569 908)	81 787 421	6 241 904
инвестиции в другие организации	53023	за 2020 год	203 588	(154)	14 868	-	-	-	1	214 943	(159)
	53123	за 2019 год	203 588	(153)	-	-	-	-	(1)	203 588	(154)
прочие долгосрочные финансовые вложения, в том числе:	5303	за 2020 год	351 010 167	(216 497)	106 447 855	(321 437 497)	-	97 774 994	77 833	233 795 519	(138 664)
	5313	за 2019 год	356 452 511	(216 747)	49 910 632	(16 903 529)	-	(38 449 447)	250	351 010 167	(216 497)
займы, предоставленные организациями на срок более 12 мес.	53031	за 2020 год	312 155 560	-	20 339 236	(233 249 614)	-	95 403 844	-	194 649 026	-
	53131	за 2019 год	317 844 844	-	49 520 653	(16 760 490)	-	(38 449 447)	-	312 155 560	-
совместная деятельность	53032	за 2020 год	38 854 607	(216 497)	369 719	(77 833)	-	-	77 833	39 146 493	(138 664)
	53132	за 2019 год	38 606 667	(216 747)	389 979	(142 039)	-	-	250	38 854 607	(216 497)
векселя третьих лиц	53033	за 2020 год	-	-	-	-	-	-	-	-	-
	53133	за 2019 год	-	-	-	-	-	-	-	-	-
долгосрочные депозиты	53034	за 2020 год	-	-	85 738 900	(88 110 050)	-	2 371 150	-	-	-
	53134	за 2019 год	1 000	-	-	(1 000)	-	-	-	-	-
облигации	53035	за 2020 год	-	-	-	-	-	-	-	-	-
	53135	за 2019 год	-	-	-	-	-	-	-	-	-
другие	53036	за 2020 год	-	-	-	-	-	-	-	-	-
	53136	за 2019 год	-	-	-	-	-	-	-	-	-
Краткосрочные финансовые вложения - всего	5305	за 2020 год	486 283 289	(152 000)	624 183 092	(1 062 682 846)	-	49 580 525	(22 349 904)	97 364 060	(22 501 904)
	5315	за 2019 год	656 224 095	(152 000)	595 167 926	(743 488 758)	-	(21 619 974)	-	486 283 289	(152 000)
в том числе:	5306	за 2020 год	22 834 903	(152 000)	304 826 502	(248 625 886)	-	(4 024 876)	-	75 010 643	(152 000)
	5316	за 2019 год	6 475 190	(152 000)	20 167 963	(3 808 250)	-	-	-	22 834 903	(152 000)
прочие краткосрочные финансовые вложения, в том числе:	5307	за 2020 год	463 448 386	-	319 356 590	(814 056 960)	-	53 605 401	(22 349 904)	22 353 417	(22 349 904)
	5317	за 2019 год	649 748 905	-	574 999 983	(739 680 508)	-	(21 619 974)	-	463 448 386	-
краткосрочные депозиты	53071	за 2020 год	439 634 050	-	315 900 000	(780 574 750)	-	25 040 700	-	-	-
	53171	за 2019 год	649 726 410	-	548 285 960	(736 458 030)	-	(19 920 290)	-	439 634 050	-
векселя третьих лиц	53072	за 2020 год	23 814 336	-	25 514 020	(30 025 620)	-	6 211 284	-	-	-
	53172	за 2019 год	-	-	-	-	-	(1 699 684)	-	23 814 336	-
облигации	53073	за 2020 год	-	-	-	-	-	-	-	-	-
	53173	за 2019 год	-	-	-	-	-	-	-	-	-
другие	53074	за 2020 год	-	-	3 456 590	(3 456 590)	-	22 353 417	(22 349 904)	22 353 417	(22 349 904)
	53174	за 2019 год	22 495	-	3 199 983	(3 222 478)	-	-	-	-	-
Финансовых вложений - всего	5300	за 2020 год	3 321 070 058	1 238 570 323	867 784 261	(1 527 428 155)	-	125 002 102	(466 936 886)	2 786 428 266	771 633 437
	5310	за 2019 год	3 478 492 422	983 497 543	664 560 879	(761 913 822)	-	(60 069 421)	255 072 780	3 321 070 058	1 238 570 323

3.1.1 Текущая часть долгосрочных финансовых вложений

Наименование показателя	Код строки	Период	На начало года			На конец периода				
			первоначальная стоимость	в т.ч. текущая часть	накопленная корректировка	в т.ч. текущая часть	первоначальная стоимость	в т.ч. текущая часть	накопленная корректировка	
Долгосрочные финансовые вложения - всего	5301	за 2020 год	2 834 786 769	26 447 444	1 238 722 323	-	2 689 064 206	187 830 070	794 135 341	-
	5311	за 2019 год	2 822 268 327	136 516 876	983 649 543	-	2 834 786 769	26 447 444	1 238 722 323	-
инвестиции, в том числе:	5302	за 2020 год	2 483 776 602	-	1 238 938 820	-	2 455 268 687	-	794 274 005	-
	5312	за 2019 год	2 465 815 816	-	983 866 290	-	2 483 776 602	-	1 238 938 820	-
инвестиции в дочерние общества	53021	за 2020 год	2 401 785 593	-	1 232 697 070	-	2 426 876 040	-	784 351 251	-
	53121	за 2019 год	2 383 592 739	-	976 054 631	-	2 401 785 593	-	1 232 697 070	-
инвестиции в зависимые общества	53022	за 2020 год	81 787 421	-	6 241 904	-	28 177 704	-	9 922 907	-
	53122	за 2019 год	82 019 489	-	7 811 812	-	81 787 421	-	6 241 904	-
инвестиции в другие организации	53023	за 2020 год	203 588	-	(154)	-	214 943	-	(153)	-
	53123	за 2019 год	203 588	-	(153)	-	203 588	-	(154)	-
прочие долгосрочные финансовые вложения, в том числе:	5303	за 2020 год	351 010 167	26 447 444	(216 497)	-	233 795 519	187 830 070	(138 664)	-
	5313	за 2019 год	356 452 511	136 516 876	(216 747)	-	351 010 167	26 447 444	(216 497)	-
займы, предоставленные организациями на срок более 12 мес.	53031	за 2020 год	312 155 560	26 447 444	-	-	194 649 026	187 830 070	-	-
	53131	за 2019 год	317 844 844	136 515 876	-	-	312 155 560	26 447 444	-	-
совместная деятельность	53032	за 2020 год	38 854 607	-	(216 497)	-	39 146 493	-	(138 664)	-
	53132	за 2019 год	38 606 667	-	(216 747)	-	38 854 607	-	(216 497)	-
векселя третьих лиц	53033	за 2020 год	-	-	-	-	-	-	-	-
	53133	за 2019 год	-	-	-	-	-	-	-	-
долгосрочные депозиты	53034	за 2020 год	-	-	-	-	-	-	-	-
	53134	за 2019 год	1 000	1 000	-	-	-	-	-	-
облигации	53035	за 2020 год	-	-	-	-	-	-	-	-
	53135	за 2019 год	-	-	-	-	-	-	-	-
другие	53036	за 2020 год	-	-	-	-	-	-	-	-
	53136	за 2019 год	-	-	-	-	-	-	-	-

27

3.2 Иное использование финансовых вложений

Наименование показателя	Код строки	на 31 декабря 2020 г.		на 31 декабря 2019 г.		на 31 декабря 2018 г.	
		балансовая стоимость	величина резерва под снижение стоимости	балансовая стоимость	величина резерва под снижение стоимости	балансовая стоимость	величина резерва под снижение стоимости
Долгосрочные финансовые вложения, находящиеся в залоге, - всего	5320	62 817	-	139 300 044	-	139 300 044	-
в том числе:							
инвестиции	5321	62 817	-	139 300 044	-	139 300 044	-
инвестиции в дочерние общества	53211	-	-	-	-	-	-
инвестиции в зависимые общества	53212	62 817	-	89 697 597	-	89 697 597	-
инвестиции в другие организации	53213	-	-	49 602 447	-	49 602 447	-
прочие долгосрочные финансовые вложения	5322	-	-	-	-	-	-
векселя третьих лиц	53221	-	-	-	-	-	-
облигации	53222	-	-	-	-	-	-
прочие	53223	-	-	-	-	-	-
Долгосрочные финансовые вложения, переданные третьим лицам (кроме продаж), - всего	5325	10 000	-	10 000	-	10 000	-
в том числе:							
инвестиции	5326	10 000	-	10 000	-	10 000	-
инвестиции в дочерние общества	53261	10 000	-	10 000	-	10 000	-
инвестиции в зависимые общества	53262	-	-	-	-	-	-
инвестиции в другие организации	53263	-	-	-	-	-	-
прочие долгосрочные финансовые вложения	5327	-	-	-	-	-	-
векселя третьих лиц	53271	-	-	-	-	-	-
облигации	53272	-	-	-	-	-	-
прочие	53273	-	-	-	-	-	-
Краткосрочные финансовые вложения, находящиеся в залоге, - всего	5328	-	-	23 814 336	-	-	-
в том числе:							
векселя третьих лиц	53281	-	-	23 814 336	-	-	-
облигации	53282	-	-	-	-	-	-
прочие	53283	-	-	-	-	-	-
Краткосрочные финансовые вложения, переданные третьим лицам (кроме продаж), - всего	5329	-	-	-	-	-	-
в том числе:							
векселя третьих лиц	53291	-	-	-	-	-	-
облигации	53292	-	-	-	-	-	-
прочие	53293	-	-	-	-	-	-

4. Запасы

4.1 Наличие и движение запасов

Наименование показателя	Код строки	Период	На начало года		Поступление и затраты		Изменения за период		На конец периода	
			себестоимость	балансовая стоимость	себестоимость	балансовая стоимость	реверс под снижение стоимости	Убыток от снижения стоимости	себестоимость	балансовая стоимость
Запасы - всего	5400	за 2020 год	669 198 423	669 198 423	3 042 643 884	-	-	-	570 823 149	570 823 149
	5420	за 2019 год	515 373 228	515 373 228	3 406 470 491	(3 141 019 158)	-	-	669 198 423	669 198 423
в том числе:										
сырье, материалы и другие аналогичные ценности	5401	за 2020 год	6 364 880	6 364 880	253 344 443	(253 683 704)	-	(377 620)	5 647 989	5 647 989
	5421	за 2019 год	10 855 567	10 855 567	279 633 253	(283 715 388)	-	(408 552)	6 364 880	6 364 880
животные на выращивании и откорме	5402	за 2020 год	16	16	-	(16)	-	-	-	-
	5422	за 2019 год	93	93	-	(77)	-	-	16	16
затраты в незавершенном производстве	5403	за 2020 год	359 139 968	359 139 968	1 437 067 522	(537 099 729)	-	(929 136 869)	329 970 892	329 970 892
	5423	за 2019 год	283 018 154	283 018 154	1 440 854 099	(507 661 597)	-	(857 070 688)	359 139 968	359 139 968
готовая продукция и товары для перепродажи	5404	за 2020 год	297 329 275	297 329 275	1 341 739 272	(624 366 090)	-	(784 733 360)	229 969 097	229 969 097
	5424	за 2019 год	215 189 424	215 189 424	1 685 280 265	(670 539 890)	-	(932 600 544)	297 329 275	297 329 275
товары отгруженные	5405	за 2020 год	6 364 284	6 364 284	10 492 647	(1 725 869 619)	-	1 714 247 849	5 235 161	5 235 161
	5425	за 2019 год	6 309 990	6 309 990	702 854	(1 790 728 344)	-	1 790 079 784	6 364 284	6 364 284

5. Дебиторская и кредиторская задолженность

5.1 Наплице и движение дебиторской задолженности

Наименование показателя	Код строки	Период	Изменения за период										На конец периода			
			На начало года		Поступление				Выбыло				Перевод задолженности исходя из срочности погашения		учтенная по условиям договора стоимость	величина резерва по сомнительным долгам
			учтенная по условиям договора стоимость	величина резерва по сомнительным долгам	в результате хозяйственных операций (сумма долга по сделке, операции)	причитающиеся проценты, штрафы и иные начисления	начисление резерва по сомнительным долгам	погашение	спписание на финансовый результат	восстановление резерва	спписание за счет резерва	учтенная по условиям договора стоимость	величина резерва по сомнительным долгам			
Долгосрочная дебиторская задолженность - всего	5501	за 2020 год	778 640 923	(1 230 830)	376 410 352	297 758	(237 992)	(36 472 072)	-	-	(595 008 608)	-	523 868 353	(1 468 822)	523 868 353	(1 468 822)
	5521	за 2019 год	579 618 504	(1 381 238)	116 530 641	297 852	-	(9 344 643)	-	150 408	91 538 569	-	778 640 923	(1 230 830)	778 640 923	(1 230 830)
в том числе:																
покупатели и заказчики	5502	за 2020 год	3 475 857	(1 230 830)	2 230 199	-	(237 992)	(2 217 668)	-	-	(962 801)	-	2 525 587	(1 468 822)	2 525 587	(1 468 822)
	5522	за 2019 год	6 598 759	(1 381 238)	-	-	-	(150 408)	-	150 408	(2 972 494)	-	3 475 857	(1 230 830)	3 475 857	(1 230 830)
авансы выданные	5503	за 2020 год	2 968 033	-	8	-	-	-	-	-	(1 453 209)	-	1 514 832	-	1 514 832	-
	5523	за 2019 год	54 183	-	5 163 336	-	-	(860 473)	-	-	(1 389 013)	-	2 968 033	-	2 968 033	-
прочие дебиторы	5504	за 2020 год	772 197 033	-	374 180 145	297 758	-	(34 254 404)	-	-	(592 592 598)	-	519 827 934	-	519 827 934	-
	5524	за 2019 год	572 965 562	-	111 367 305	297 852	-	(8 333 762)	-	-	95 900 076	-	772 197 033	-	772 197 033	-
Краткосрочная дебиторская задолженность - всего	5510	за 2020 год	1 541 517 928	(442 332 387)	11 044 808 747	358 723 095	(117 730 425)	(11 336 980 390)	(4 721)	8 650 206	(19 885)	(19 885)	2 203 053 392	(551 392 721)	2 203 053 392	(551 392 721)
	5530	за 2019 год	2 117 613 409	(575 162 482)	11 572 098 450	419 758 316	(94 526 246)	(12 301 646 682)	(12 794 523)	65 383 868	(161 972 473)	(161 972 473)	1 541 517 928	(442 332 387)	1 541 517 928	(442 332 387)
в том числе:																
покупатели и заказчики	5511	за 2020 год	972 425 768	(431 782 654)	5 179 403 259	-	(115 545 540)	(5 034 149 935)	-	8 134 009	(10 844)	(10 844)	1 118 631 049	(539 183 341)	1 118 631 049	(539 183 341)
	5531	за 2019 год	1 345 698 290	(565 909 133)	5 985 992 377	-	(93 049 065)	(6 187 598 432)	(12 792 296)	65 328 879	(161 846 665)	(161 846 665)	972 425 768	(431 782 654)	972 425 768	(431 782 654)
авансы выданные	5512	за 2020 год	110 834 738	(40 350)	508 365 485	-	-	(373 351 641)	(75)	-	(364)	(364)	247 301 352	(39 986)	247 301 352	(39 986)
	5532	за 2019 год	106 440 861	(42 653)	199 344 890	-	(1 726)	(196 339 741)	(76)	3 820	(209)	(209)	110 834 738	(40 350)	110 834 738	(40 350)
задолженность участников (учредителей) по взносам в уст.кап.	5513	за 2020 год	-	-	-	-	-	-	-	-	-	-	-	-	-	-
	5533	за 2019 год	-	-	-	-	-	-	-	-	-	-	-	-	-	-
прочие дебиторы	5514	за 2020 год	458 257 422	(10 509 383)	5 357 040 003	358 723 095	(2 184 865)	(5 929 478 804)	(4 646)	516 197	(8 677)	(8 677)	837 120 991	(12 169 394)	837 120 991	(12 169 394)
	5534	за 2019 год	665 474 258	(9 210 696)	5 386 761 183	419 758 316	(1 475 455)	(5 917 708 509)	(2 151)	51 169	(125 599)	(125 599)	458 257 422	(10 509 383)	458 257 422	(10 509 383)
Дебиторская задолженность - всего	5500	за 2020 год	2 320 158 861	(443 563 217)	11 421 219 099	359 020 853	(117 968 417)	(11 373 452 452)	(4 721)	8 650 206	(19 885)	(19 885)	2 726 921 745	(552 861 543)	2 726 921 745	(552 861 543)
	5520	за 2019 год	2 697 231 913	(576 543 720)	11 688 629 091	420 056 168	(94 526 246)	(12 310 991 325)	(12 794 523)	65 534 276	(161 972 473)	(161 972 473)	2 320 158 861	(443 563 217)	2 320 158 861	(443 563 217)

5.2 Просроченная дебиторская задолженность

Наименование показателя	Код строки	на 31 декабря 2020 г.		на 31 декабря 2019 г.		на 31 декабря 2018 г.	
		учтенная по условиям договора	балансовая стоимость	учтенная по условиям договора	балансовая стоимость	учтенная по условиям договора	балансовая стоимость
Просроченная дебиторская задолженность - всего	5540	603 038 131	52 508 947	517 515 410	75 528 109	729 045 401	154 637 870
в том числе:							
покупатели и заказчики	5541	566 763 274	28 439 126	473 312 666	41 864 241	711 612 504	146 457 494
авансы выданные	5542	6 034 288	5 994 302	4 433 403	4 393 053	1 322 925	1 280 272
прочие дебиторы	5543	30 240 569	18 075 519	39 769 341	29 270 815	16 109 972	6 900 104

5.3 Наличие и движение кредиторской задолженности

Наименование показателя	Код строки	Период	На начало года	Изменения за период				Перевод задолженности исходя из срочности погашения	На конец периода
				Поступление		Выбыло			
				в результате хозяйственных операций (сумма долга по сделке, операции)	причитающиеся проценты, штрафы и иные начисления	погашение	списание на финансовый результат		
Долгосрочная кредиторская задолженность - всего	5551	за 2020 год	2 169 429	256 103	-	-	-	(123 913)	2 301 619
	5571	за 2019 год	2 247 227	50 686 486	-	-	-	(50 764 284)	2 169 429
в том числе:									
поставщики и подрядчики	5552	за 2020 год	-	220 246	-	-	-	-	220 246
	5572	за 2019 год	-	50 640 371	-	-	-	(50 640 371)	-
векселя к уплате	5553	за 2020 год	-	-	-	-	-	-	-
	5573	за 2019 год	-	-	-	-	-	-	-
реструктурированная задолженность по налогам и сборам и по страховым взносам	5554	за 2020 год	-	-	-	-	-	-	-
	5574	за 2019 год	-	-	-	-	-	-	-
авансы полученные	5555	за 2020 год	-	-	-	-	-	-	-
	5575	за 2019 год	-	-	-	-	-	-	-
прочие кредиторы	5556	за 2020 год	2 169 429	35 857	-	-	-	(123 913)	2 081 373
	5576	за 2019 год	2 247 227	46 115	-	-	-	(123 913)	2 169 429
Краткосрочная кредиторская задолженность - всего	5560	за 2020 год	908 361 080	6 876 598 674	364 351 492	(7 296 667 274)	(362)	123 913	852 767 523
	5580	за 2019 год	1 078 815 391	7 283 964 561	406 457 339	(7 911 579 293)	(61 202)	50 764 284	908 361 080
в том числе:									
поставщики и подрядчики	5561	за 2020 год	722 594 482	4 109 145 481	3 264 520	(4 196 450 613)	(21)	-	638 553 849
	5581	за 2019 год	709 775 210	4 711 045 048	379 236	(4 749 185 596)	(59 787)	50 640 371	722 594 482
векселя к уплате	5562	за 2020 год	-	-	-	-	-	-	-
	5582	за 2019 год	-	-	-	-	-	-	-
зadolженность перед персоналом организации	5563	за 2020 год	909 195	61 448 280	-	(61 555 977)	-	-	801 498
	5583	за 2019 год	824 192	58 563 161	-	(58 478 158)	-	-	909 195
зadolженность по страховым взносам	5564	за 2020 год	379 090	13 359 013	184	(13 235 505)	-	-	502 782
	5584	за 2019 год	329 202	12 537 357	900	(12 488 369)	-	-	379 090
зadolженность по налогам и сборам	5565	за 2020 год	62 566 006	833 678 624	248 067	(866 300 998)	-	-	30 191 699
	5585	за 2019 год	56 599 494	924 134 500	98 018	(918 266 006)	-	-	62 566 006
авансы полученные	5566	за 2020 год	82 879 525	1 082 200 353	-	(1 039 714 826)	(29)	-	125 365 023
	5586	за 2019 год	84 128 958	1 111 869 739	-	(1 113 118 733)	(439)	-	82 879 525
зadolженность участникам (учредителям) по выплате доходов	5567	за 2020 год	1 198 671	-	360 784 337	(360 507 195)	-	-	1 475 813
	5587	за 2019 год	880 295	-	393 217 051	(392 898 675)	-	-	1 198 671
прочие кредиторы	5568	за 2020 год	37 834 111	776 766 923	54 384	(758 902 160)	(312)	123 913	55 876 859
	5588	за 2019 год	226 278 040	465 814 756	12 762 134	(667 143 756)	(976)	123 913	37 834 111
Кредиторская зadolженность - всего	5550	за 2020 год	910 530 509	6 876 854 777	364 351 492	(7 296 667 274)	(362)	-	855 069 142
	5570	за 2019 год	1 081 062 618	7 334 651 047	406 457 339	(7 911 579 293)	(61 202)	-	910 530 509

5.4 Просроченная кредиторская задолженность

Наименование показателя	Код строки	на 31 декабря 2020 г.	на 31 декабря 2019 г.	на 31 декабря 2018 г.
Просроченная кредиторская задолженность - всего	5590	45 220 182	169 307 286	339 175 960
в том числе:				
поставщики и подрядчики	5591	43 817 196	168 807 618	145 630 883
векселя к уплате	5592	-	-	-
авансы полученные	5593	-	-	-
задолженность участникам (учредителям) по выплате доходов	5594	-	-	-
прочие кредиторы	5599	1 402 986	499 668	193 545 077

6. Затраты на производство

Наименование показателя	Код строки	за 2020 год	за 2019 год
Материальные затраты	5610	2 074 030 540	2 051 361 365
Расходы на оплату труда	5620	55 454 563	51 907 024
Отчисления на социальные нужды	5630	12 458 523	11 579 411
Амортизация	5640	676 278 222	660 902 955
Прочие затраты	5650	221 742 843	232 052 023
Итого по элементам	5660	3 039 964 691	3 007 802 778
Изменение остатков			
Прирост [-]:	5670		
произведенная готовая продукция	5671	(332 552 558)	(337 209 032)
др.счета (кроме внутривоз. оборота по затратам)	5672	(1 015 993 888)	(919 768 165)
в том числе капитализируемые затраты		(929 618)	(1 264 463)
Уменьшение [+]:	5680		
продажа готовой продукции	5681	65 192 594	48 106 142
продажа покупных товаров для перепродажи	5682	550 475 942	617 101 100
продажа товаров отгруженных	5683	1 714 152 356	1 789 686 652
Изменение остатков незавершенного производства (прирост [-], уменьшение [+])	5690	29 169 076	(76 121 814)
Итого расходы по обычным видам деятельности	5600	4 050 408 213	4 129 597 661

7. Оценочные обязательства

Наименование показателя	Код строки	Остаток на начало года	Начислено	Использовано	Восстановлено	Остаток на конец периода
Оценочные обязательства - всего	5700	91 363 739	101 947 687	(121 161 307)	(528 717)	71 621 402
обременительные договоры	5702	-	-	-	-	-
обязательства предстоящей реструктуризации деятельности организации	5703	-	-	-	-	-
выданные гарантийные обязательства	5704	-	-	-	-	-
судебные разбирательства	5705	-	-	-	-	-
прочие оценочные обязательства, в т.ч.	5706	82 252 336	89 057 882	(109 935 883)	(414 466)	60 959 869
в отношении корректировок цен на газ		66 503 127	83 703 530	(109 301 928)	(147 794)	40 756 935
по ликвидации основных средств и восстановлению окружающей среды в связи с использованием недрами		14 584 218	4 820 296	-	(170 208)	19 234 306
обязательство выплате вознаграждений по итогам работы за год	5707	5 315 517	5 675 517	(5 220 858)	(112 414)	5 657 762
обязательство по оплате отпусков	5708	3 795 886	7 214 288	(6 004 566)	(1 837)	5 003 771
в т.ч. со сроком погашения до 1 года		76 779 521	-	-	-	52 387 096

8. Обеспечения обязательств

Наименование показателя	Код строки	на 31 декабря 2020 г.	на 31 декабря 2019 г.	на 31 декабря 2018 г.
Обеспечения обязательств полученные - всего	5800	13 882 456	17 948 444	17 043 539
в том числе:				
векселя	5801	-	-	-
Имущество, находящееся в залоге	5802	-	-	-
из него:				
объекты основных средств	5803	-	-	-
ценные бумаги и иные фин. вложения	5804	-	-	-
прочее	5805	-	-	-
Обеспечения обязательств выданные - всего	5810	872 689 168	680 263 370	345 670 940
в том числе:				
векселя	5811	-	-	-
Имущество, переданное в залог	5812	44 024 544	222 830 397	183 261 771
из него:				
объекты основных средств	5813	-	-	-
ценные бумаги и иные фин. вложения	5814	44 024 544	207 076 107	183 261 771
прочее	5815	-	15 754 290	-


9. Поискные активы
9.1 Наличие и движение поисковых активов

Наименование показателя	Код строки	Период	На начало года				Изменения за период				На конец периода						
			первоначальная стоимость	накопленная амортизация	убыток от обесценения	Поступило	Выбыло объектов		Начислено амортизации	Переоценка		первоначальная стоимость	накопленная амортизация	убыток от обесценения	первоначальная стоимость	накопленная амортизация	убыток от обесценения
							первоначальная стоимость	накопленная амортизация		первоначальная стоимость	накопленная амортизация						
Нематериальные поисковые активы в том числе:	6010	за 2020 год	118 605 280	(5)	-	12 137 393	(1 664)	9	(21)	-	-	-	-	130 741 009	(17)	-	-
	6020	за 2019 год	117 956 158	(21)	-	649 174	(52)	22	(6)	-	-	-	-	118 605 280	(5)	-	-
лицензии	6011	за 2020 год	118 605 280	(5)	-	12 137 393	(1 664)	9	(21)	-	-	-	-	130 741 009	(17)	-	-
	6021	за 2019 год	117 956 158	(21)	-	649 174	(52)	22	(6)	-	-	-	-	118 605 280	(5)	-	-
прочие	6019	за 2020 год	-	-	-	-	-	-	-	-	-	-	-	-	-	-	-
	6029	за 2019 год	-	-	-	-	-	-	-	-	-	-	-	-	-	-	-
Материальные поисковые активы	6030	за 2020 год	6 905 015	-	-	5 817	-	-	-	-	-	-	-	6 910 832	-	-	-
	6040	за 2019 год	6 905 910	-	-	1 046	(1 941)	-	-	-	-	-	-	6 905 015	-	-	-
здания и дороги	6031	за 2020 год	-	-	-	-	-	-	-	-	-	-	-	-	-	-	-
	6041	за 2019 год	-	-	-	-	-	-	-	-	-	-	-	-	-	-	-
связи	6032	за 2020 год	6 905 015	-	-	5 817	-	-	-	-	-	-	-	6 910 832	-	-	-
	6042	за 2019 год	6 905 910	-	-	1 046	(1 941)	-	-	-	-	-	-	6 905 015	-	-	-
машины и оборудование	6033	за 2020 год	-	-	-	-	-	-	-	-	-	-	-	-	-	-	-
	6043	за 2019 год	-	-	-	-	-	-	-	-	-	-	-	-	-	-	-
прочие ОС	6039	за 2020 год	-	-	-	-	-	-	-	-	-	-	-	-	-	-	-
	6049	за 2019 год	-	-	-	-	-	-	-	-	-	-	-	-	-	-	-

9.2 Поисковые затраты, признаваемые внеоборотными активами

Наименование показателя	Код строки	Период	На начало года	Изменения за период				На конец периода
				затраты за период	списано	принято к учету в качестве МПА или НМПА	прочие изменения	
Поисковые затраты, учтенные в составе нематериальных поисковых активов	6050	за 2020 год	45 979	12 137 394	(10 435)	(12 137 393)	-	35 545
	6060	за 2019 год	163 588	649 640	(118 075)	(649 174)	-	45 979
Поисковые затраты, учтенные в составе материальных поисковых активов	6070	за 2020 год	46 284 439	20 554 851	(21 698 730)	(5 817)	-	45 134 743
	6080	за 2019 год	64 819 175	26 176 348	(44 710 038)	(1 046)	-	46 284 439


Руководитель



 А.Ф. Миллер
 "28 марта" 2021



Главный бухгалтер



 М.Н. Россеев

ПАО «ГАЗПРОМ»
ПОЯСНЕНИЯ К БУХГАЛТЕРСКОМУ БАЛАНСУ И ОТЧЕТУ О ФИНАНСОВЫХ
РЕЗУЛЬТАТАХ В ГОДОВОЙ БУХГАЛТЕРСКОЙ (ФИНАНСОВОЙ) ОТЧЕТНОСТИ ЗА 2020 г.
(тыс. руб., если не указано иное)

1. ОБЩИЕ СВЕДЕНИЯ

Основным видом хозяйственной деятельности ПАО «Газпром» (далее – Общество) является продажа природного газа. Общество также осуществляет другие виды деятельности, в том числе предоставление имущества в аренду и оказание услуг по организации транспортировки и хранения газа, продажу газового конденсата и продуктов нефтегазопереработки.

Общество зарегистрировано по адресу: Российская Федерация, 117420, Москва, ул. Наметкина, д. 16; имеет филиалы и представительства, осуществляющие хозяйственную деятельность, в городах: Алжир, Ашхабад, Баку, Брюссель, Доха, Екатеринбург, Киев, Кишинев, Краснодар, Москва, Новый Уренгой, Нур-Султан, Пекин, Рига, Рио-де-Жанейро, Самара, Санкт-Петербург, Тегеран, Томск, Хабаровск, а также в Московской области.

Численность работников Общества составила 25 080, 27 125 и 26 653 человек на 31 декабря 2020, 2019 и 2018 гг. соответственно.

В состав Совета директоров ПАО «Газпром» по состоянию на 31 декабря 2020 г. входят:

Зубков Виктор Алексеевич – Председатель Совета директоров

Акимов Андрей Игоревич
Кулибаев Тимур Аскарлович
Мантуров Денис Валентинович
Маркелов Виталий Анатольевич
Мартынов Виктор Георгиевич

Мау Владимир Александрович
Миллер Алексей Борисович
Новак Александр Валентинович
Серета Михаил Леонидович
Патрушев Дмитрий Николаевич

В состав Правления ПАО «Газпром» по состоянию на 31 декабря 2020 г. входят:

Миллер Алексей Борисович – Председатель Правления

Аксютин Олег Евгеньевич
Бурмистрова Елена Викторовна
Кузнец Сергей Иванович
Маркелов Виталий Анатольевич
Марков Владимир Константинович
Меньшиков Сергей Николаевич
Михайлова Елена Владимировна

Михаленко Вячеслав Александрович
Путин Михаил Евгеньевич
Россеев Михаил Николаевич
Садыгов Фамил Камиль оглы
Сухов Геннадий Николаевич
Хомяков Сергей Федорович

В состав Ревизионной комиссии ПАО «Газпром» по состоянию на 31 декабря 2020 г. входят:

Карпов Илья Игоревич – Председатель Ревизионной комиссии

Гладков Александр Алексеевич
Платонов Сергей Ревазович

Фисенко Татьяна Владимировна
Шумов Павел Геннадьевич

2. СУЩЕСТВЕННЫЕ АСПЕКТЫ УЧЕТНОЙ ПОЛИТИКИ И ПРЕДСТАВЛЕНИЯ ИНФОРМАЦИИ В БУХГАЛТЕРСКОЙ (ФИНАНСОВОЙ) ОТЧЕТНОСТИ

Основа составления отчетности

Бухгалтерская (финансовая) отчетность Общества составлена исходя из действующих в Российской Федерации правил бухгалтерского учета и отчетности, в частности Федерального закона «О бухгалтерском учете» от 06 декабря 2011 г. № 402-ФЗ и Положения по ведению бухгалтерского учета и бухгалтерской отчетности в Российской Федерации, утвержденного приказом Министерства финансов РФ от 29 июля 1998 г. № 34н, а также Положения по учетной политике, утвержденного приказом ПАО «Газпром» от 31 декабря 2019 г. № 630.

Оценка активов и обязательств производится по фактическим затратам, за исключением основных средств, которые периодически переоцениваются по текущей (восстановительной) стоимости, нематериальных и материальных поисковых активов, финансовых вложений, по которым определяется текущая рыночная стоимость, оценочных обязательств, приведенных исходя из текущей оценки величины, которая приведет к уменьшению экономических выгод организации в будущем, а также активов, по которым в установленном порядке созданы резервы под снижение стоимости.

Активы, обязательства и операции в иностранных валютах

При учете хозяйственных операций, выраженных в иностранных валютах, применялся официальный курс иностранной валюты к рублю, действовавший в день совершения операции. Денежные средства на валютных и депозитных счетах в банках и в кассе, ценные бумаги и средства в расчетах, включая займы выданные и полученные, но за исключением полученных и выданных авансов, предварительной оплаты и задатков, в иностранной валюте отражены в бухгалтерской (финансовой) отчетности в суммах, исчисленных на основе официальных курсов валют, действовавших на отчетную дату.

По состоянию на 31 декабря 2020 г. официальные курсы обмена российского рубля к доллару США и евро составили 73,8757 руб. за 1 долл. США (31 декабря 2019 г. 61,9057 руб., 31 декабря 2018 г. – 69,4706 руб.) и 90,6824 руб. за 1 евро (31 декабря 2019 г. 69,3406 руб., 31 декабря 2018 г. – 79,4605 руб.).

Курсовые разницы, возникшие в течение года по операциям с активами и обязательствами в иностранной валюте, а также при пересчете их по состоянию на отчетную дату, отражены в составе прочих доходов и расходов.

Краткосрочные и долгосрочные активы и обязательства

В бухгалтерском балансе дебиторская и кредиторская задолженность, включая задолженность по кредитам и займам, отнесена к краткосрочной, если срок ее обращения (погашения) не превышает 12 месяцев после отчетной даты или не установлен. Дебиторская и кредиторская задолженность, включая задолженность по кредитам и займам, отнесена к долгосрочной, если срок ее обращения (погашения) превышает 12 месяцев после отчетной даты. Финансовые вложения классифицируются как краткосрочные или долгосрочные исходя из предполагаемого срока их использования (обращения, владения или погашения) после отчетной даты.

Результаты исследований и разработок

В составе показателя «Результаты исследований и разработок» бухгалтерского баланса отражаются расходы на завершённые НИОКР, по которым получены результаты, не подлежащие правовой охране в соответствии с действующим законодательством, используемые для производственных либо управленческих нужд организации. Указанные расходы списываются на затраты по производству продукции (работ, услуг) в течение ожидаемого срока использования результатов НИОКР, но не более пяти лет, с начала их фактического применения при производстве продукции (работ, услуг) линейным способом путем уменьшения их первоначальной стоимости. Также в составе данного показателя отражаются затраты на приобретение и создание незавершённых НИОКР, учитываемые в составе вложений во внеоборотные активы.

2. СУЩЕСТВЕННЫЕ АСПЕКТЫ УЧЕТНОЙ ПОЛИТИКИ И ПРЕДСТАВЛЕНИЯ ИНФОРМАЦИИ В БУХГАЛТЕРСКОЙ (ФИНАНСОВОЙ) ОТЧЕТНОСТИ (продолжение)

Нематериальные и материальные поисковые активы

К поисковым затратам, признаваемым в составе материальных поисковых активов, относятся:

затраты на бурение и обустройство поисково-оценочных, разведочных и опережающих эксплуатационных скважин (пробуренных на стадии разведочных работ до подтверждения коммерческой целесообразности добычи) в разрезе месторождений (участков);

затраты на приобретение и монтаж зданий, сооружений, оборудования и установок, на приобретение транспортных средств, используемых для поиска, оценки месторождений полезных ископаемых и разведки запасов полезных ископаемых.

Под объектом учета материальных поисковых активов признаются скважины, металлоконструкции строительные, трубопроводы и другие сооружения, здания, машины, установки и другое оборудование, транспортные средства, другие объекты.

К поисковым затратам, признаваемым в составе нематериальных поисковых активов, относятся затраты на приобретение прав пользования недрами.

Под объектом учета нематериальных поисковых активов понимаются лицензии на геологическое изучение, лицензии на разведку и добычу, лицензии на геологическое изучение, разведку и добычу; результат (отчет), имеющий самостоятельное значение, в котором обобщаются результаты проведенных исследований.

Первоначальная стоимость лицензии, дающей право на геологическое изучение участка недр или поиск и разведку полезных ископаемых, подлежит амортизации линейным способом в течение срока действия такой лицензии.

Первоначальная стоимость совмещенной лицензии, дающей наряду с правом на выполнение работ по поиску, оценке месторождений полезных ископаемых и (или) разведке полезных ископаемых право на разработку и добычу полезных ископаемых, не подлежит амортизации до подтверждения коммерческой целесообразности добычи.

Материальные поисковые активы, кроме скважин, амортизируются линейным способом в течение срока полезного использования. Амортизационные отчисления включаются в состав затрат на геологоразведочные работы по соответствующим участкам. Общество определяет сроки полезного использования поисковых активов аналогично определению сроков полезного использования объектов основных средств.

При подтверждении коммерческой целесообразности добычи полезных ископаемых на участке недр поисковые активы проверяются на обесценение и переводятся в состав основных средств, нематериальных активов или прочих внеоборотных активов, которые предназначены для разработки и добычи полезных ископаемых.

Общество проводит анализ наличия обстоятельств, указывающих на возможное обесценение поисковых активов на 31 декабря текущего года, а также при подтверждении коммерческой целесообразности добычи полезных ископаемых на участке недр (месторождении). Сумма обесценения поисковых активов относится в состав прочих расходов отчетного периода.

Данные о наличии и движении поисковых активов и поисковых затрат, относящиеся к приобретению (созданию) поисковых активов, раскрываются в табличных формах 9.1 «Наличие и движение поисковых активов», 9.2 «Поисковые затраты, признаваемые внеоборотными активами» пояснений к бухгалтерскому балансу и отчету о финансовых результатах.

Основные средства

К основным средствам относятся активы, соответствующие требованиям Положения по бухгалтерскому учету «Учет основных средств» (ПБУ 6/01), утвержденного приказом Минфина РФ от 30 марта 2001 г. № 26н, принятые к учету в установленном порядке.

Завершенные строительством, принятые в эксплуатацию и фактически используемые объекты недвижимости, права собственности по которым не зарегистрированы в установленном законодательством порядке, учитываются в составе основных средств обособленно.

ПАО «ГАЗПРОМ»
ПОЯСНЕНИЯ К БУХГАЛТЕРСКОМУ БАЛАНСУ И ОТЧЕТУ О ФИНАНСОВЫХ
РЕЗУЛЬТАТАХ В ГОДОВОЙ БУХГАЛТЕРСКОЙ (ФИНАНСОВОЙ) ОТЧЕТНОСТИ ЗА 2020 г.
(тыс. руб., если не указано иное)

2. СУЩЕСТВЕННЫЕ АСПЕКТЫ УЧЕТНОЙ ПОЛИТИКИ И ПРЕДСТАВЛЕНИЯ
ИНФОРМАЦИИ В БУХГАЛТЕРСКОЙ (ФИНАНСОВОЙ) ОТЧЕТНОСТИ (продолжение)

В бухгалтерском балансе основные средства, кроме основных средств по группе «Здания», приобретенные до 01 января 2017 г., показаны по восстановительной стоимости, оцененной по состоянию на 31 декабря 2016 г., за минусом амортизации. Основные средства, поступившие начиная с 01 января 2017 г., отражены по первоначальной стоимости, за минусом сумм амортизации, накопленной за время их эксплуатации.

По состоянию на 31 декабря 2020 г. Общество переоценило основные средства по группе «Здания» по текущей восстановительной стоимости, определенной независимым оценщиком. Результаты переоценки учтены в данных бухгалтерского баланса на 31 декабря 2020 г. Суммы прироста первоначальной стоимости указанных объектов и накопленной амортизации отнесены на добавочный капитал.

Сумма дооценки объекта по результатам переоценки на 31 декабря 2020 г., равная сумме его уценки по результатам переоценок, проведенных в предыдущие отчетные периоды, отнесенной на прочие расходы в предыдущих отчетных периодах, относится в прочие доходы. Сумма уценки объекта основных средств относится на прочие расходы. Сумма уценки объекта по результатам переоценки на 31 декабря 2020 г., который был дооценен по результатам переоценок, проведенных в предыдущие отчетные периоды, относится в уменьшение добавочного капитала, образованного за счет сумм дооценки этого объекта, проведенной в предыдущие отчетные периоды. Превышение суммы уценки такого объекта над суммой его дооценки, зачисленной в добавочный капитал в результате переоценки, проведенной в предыдущие периоды, относится на прочие расходы.

Амортизация основных средств, приобретенных и законченных строительством до 01 января 2002 г., производится по единым нормам амортизационных отчислений, утвержденным Постановлением Совмина СССР от 22 октября 1990 г. № 1072 «О единых нормах амортизационных отчислений на полное восстановление основных фондов народного хозяйства СССР», а приобретенных и законченных строительством начиная с 01 января 2002 г. – по нормам, исчисленным исходя из принятых сроков полезного использования. Классификация основных средств, включаемых в амортизационные группы, утвержденная Постановлением Правительства Российской Федерации от 01 января 2002 г. № 1, используется в качестве одного из источников информации о сроках полезного использования. Принятые Обществом сроки полезного использования по основным группам основных средств приведены ниже.

	Сроки полезного использования (число лет) объектов, принятых на баланс	
	до 01 января 2002 г.	с 01 января 2002 г.
Магистральные трубопроводы	33	25
Скважины	12 – 15	10 – 25
Машины и оборудование	10 – 18	3 – 18
Здания	20 – 50	7 – 100

Амортизация по основным средствам начисляется линейным способом.

Амортизация не начисляется в том числе по:

- земельным участкам;
- объектам, находящимся на консервации сроком более 3 месяцев;
- объектам, продолжительность работ по ликвидации которых составляет более месяца;
- объектам жилищного фонда, введенным в эксплуатацию до 01 января 2006 г. (по таким объектам, приобретенным начиная с 01 января 2006 г., амортизация начисляется в общем порядке);
- полностью амортизированным объектам, не списанным с баланса.

Объекты, соответствующие условиям признания их в качестве основных средств, стоимостью не более 40 тыс. руб. (включительно) за единицу, отражаются в составе материально-производственных запасов, включая предметы (хозяйственные принадлежности и инвентарь) и специальную одежду, которые при их передаче в производство потребляются не сразу, а служат в течение периода, превышающего 12 месяцев. До 01 января 2011 г. в составе материально-производственных запасов учитывались объекты стоимостью до 20 тыс. руб. за единицу. В целях обеспечения сохранности указанных объектов стоимостью до 20 тыс. руб. и 40 тыс. руб., учитываемых в составе материально-производственных запасов, при передаче в производство (эксплуатацию) организован контроль за их движением. Объекты основных средств стоимостью от 20 до 40 тыс. руб., принятые к учету до 01 января 2011 г., учитываются в составе основных средств и амортизируются в общеустановленном порядке.

2. СУЩЕСТВЕННЫЕ АСПЕКТЫ УЧЕТНОЙ ПОЛИТИКИ И ПРЕДСТАВЛЕНИЯ **ИНФОРМАЦИИ В БУХГАЛТЕРСКОЙ (ФИНАНСОВОЙ) ОТЧЕТНОСТИ (продолжение)**

Незавершенные капитальные вложения

Незавершенные капитальные вложения включают объекты недвижимости, не законченные строительством и не принятые в эксплуатацию, оборудование, требующее монтажа, оборудование, не требующее монтажа, находящееся на складе и предназначенное для строящихся объектов, учитываемое в составе вложений во внеоборотные активы обособленно, материально-производственные запасы, предназначенные для строящихся объектов, оценочные обязательства по ликвидации скважин, переведенных на консервацию по окончании строительства, иные капитальные вложения, не принятые в состав основных средств.

Финансовые вложения

Финансовые вложения учтены по первоначальной стоимости, представляющей фактические затраты на их приобретение, кроме финансовых вложений, по которым можно определить текущую рыночную стоимость.

Финансовые вложения, по которым можно определить текущую рыночную стоимость, отражаются в учете и отчетности по состоянию на конец отчетного года по их видам по текущей рыночной стоимости. Данная стоимость определяется в размере их средневзвешенной цены (котировки) по сделкам, совершенным в течение торгового дня на Московской бирже, рассчитанной в установленном порядке организатором торговли на рынке ценных бумаг. При этом текущая рыночная цена может быть определена на основании данных иных организаторов торговли, включая зарубежных, имеющих соответствующую лицензию национального уполномоченного органа. Разница между оценкой таких финансовых вложений на текущую отчетную дату и их предыдущей оценкой относится на прочие расходы и доходы.

Финансовые вложения, по которым не определяется текущая рыночная стоимость и по которым на отчетную дату существуют условия устойчивого существенного снижения стоимости, отражены в бухгалтерском балансе по состоянию на конец отчетного года по их учетной (балансовой) стоимости за минусом резерва под обесценение финансовых вложений. Резерв под обесценение финансовых вложений создается один раз в год по результатам инвентаризации по состоянию на 31 декабря отчетного года. При определении величины резерва Обществом на основании доступной информации определена расчетная стоимость финансовых вложений, имеющих признаки устойчивого снижения стоимости, и на сумму превышения учетной (балансовой) стоимости данных вложений над их расчетной стоимостью создан резерв под обесценение финансовых вложений. Изменения резерва по результатам инвентаризации по состоянию на 31 декабря отчетного года отнесены на прочие расходы и доходы.

Ценные бумаги (кроме индивидуально идентифицируемых, включая векселя), по которым рыночная стоимость не определяется, оцениваются в бухгалтерском учете при выбытии по их видам по методу ФИФО. Иные финансовые вложения (включая индивидуально идентифицируемые ценные бумаги, такие как векселя), по которым текущая рыночная стоимость не определяется, отражаются при выбытии по первоначальной стоимости каждой единицы.

Доходы и расходы по операциям с финансовыми вложениями отражаются в составе прочих доходов и расходов.

Материально-производственные запасы

Основным видом материально-производственных запасов является природный газ в трубопроводах и подземных хранилищах. В бухгалтерском балансе Общества запасы газа оценены по средней себестоимости.

Долгосрочные активы к продаже

Долгосрочный актив к продаже оценивается по балансовой стоимости соответствующего объекта основных средств или другого внеоборотного актива на дату его переклассификации в долгосрочный актив к продаже.

Незавершенное производство

В составе статьи «Незавершенное производство» бухгалтерского баланса отражаются затраты на транспортировку и хранение газа, приходящиеся на остатки нерезализованного газа.

2. СУЩЕСТВЕННЫЕ АСПЕКТЫ УЧЕТНОЙ ПОЛИТИКИ И ПРЕДСТАВЛЕНИЯ ИНФОРМАЦИИ В БУХГАЛТЕРСКОЙ (ФИНАНСОВОЙ) ОТЧЕТНОСТИ (продолжение)

Коммерческие и управленческие расходы

Коммерческие расходы, за исключением расходов на транспортировку и хранение природного газа, ежемесячно списываются в полной сумме на расходы по обычным видам деятельности отчетного периода. Расходы на транспортировку и хранение природного газа распределяются между объемами проданного газа и объемами газа, закачанного в трубопроводы и подземные хранилища в течение отчетного периода.

Управленческие расходы ежемесячно списываются в полной сумме на расходы по обычным видам деятельности отчетного периода.

Дебиторская и кредиторская задолженность

Задолженность покупателей и заказчиков определена исходя из цен, установленных договорами между Обществом и покупателями (заказчиками) с учетом всех предоставленных Обществом скидок и надбавок. Нереальная к взысканию задолженность списывается с баланса по мере признания ее таковой на основании данных проведенной инвентаризации.

Сомнительная дебиторская задолженность с высокой вероятностью непогашения показана за минусом начисленных резервов по сомнительным долгам. Начисленные резервы по сомнительным долгам отнесены на прочие расходы. При оплате сомнительной задолженности, по которой был создан резерв, соответствующая сумма резерва восстанавливается и относится на прочие доходы.

В табличной форме 5.1 «Наличие и движение дебиторской задолженности» в пояснениях к бухгалтерскому балансу и отчету о финансовых результатах, данные раскрываются развернуто по дебиторской задолженности, поступившей и погашенной (списанной) в одном отчетном периоде. Аналогично представляется информация о кредиторской задолженности.

Эквиваленты денежных средств и представление денежных потоков в отчете о движении денежных средств

К эквивалентам денежных средств относятся высоколиквидные финансовые вложения, которые могут быть легко обращены в заранее известную сумму денежных средств и которые подвержены незначительному риску изменения стоимости.

Общество относит к денежным эквивалентам краткосрочные банковские депозиты со сроком погашения три месяца или менее и отражает по статье «Денежные средства и денежные эквиваленты» бухгалтерского баланса.

В отчете о движении денежных средств денежные потоки Общества, которые не могут быть однозначно классифицированы в составе потоков по текущим, инвестиционным или финансовым операциям, отнесены к денежным потокам от текущих операций.

Данные о наличии и движении денежных средств в иностранной валюте при составлении отчета о движении денежных средств пересчитываются по официальному курсу иностранной валюты к рублю, устанавливаемому Центральным банком Российской Федерации на дату осуществления или поступления платежа.

Разница, возникающая в связи с пересчетом денежных потоков и остатков денежных средств и их эквивалентов, выраженных в иностранной валюте, по курсам на даты совершения операций в иностранной валюте и на отчетные даты, включена в строку отчета «Величина влияния изменений курса иностранной валюты по отношению к рублю».

В отчете о движении денежных средств представляются свернуто:

поступления и платежи, возникающие в связи с валютно-обменными операциями;

расчеты комиссионера или агента в связи с осуществлением ими услуг (за исключением платы за сами услуги);

денежные потоки, характеризующиеся быстрым оборотом, большими суммами и короткими сроками возврата;

суммы косвенных налогов в составе поступлений от покупателей и заказчиков и платежей поставщикам и подрядчикам;

прочие расчеты, характеризующие не столько деятельность организации, сколько деятельность ее контрагентов.

2. СУЩЕСТВЕННЫЕ АСПЕКТЫ УЧЕТНОЙ ПОЛИТИКИ И ПРЕДСТАВЛЕНИЯ **ИНФОРМАЦИИ В БУХГАЛТЕРСКОЙ (ФИНАНСОВОЙ) ОТЧЕТНОСТИ (продолжение)**

Добавочный капитал

Привлеченные займы, погашаемые по усмотрению заемщика, отражаются в составе добавочного капитала при условии, что по таким займам не установлен срок погашения либо предусмотрен неоднократный перенос срока погашения займа, а также предусмотрено право заемщика в любое время и любое количество раз перенести выплату процентов (при условии выполнения критериев отнесения к долевым финансовым инструментам в соответствии с МСФО) (далее – бессрочные займы). Валютные бессрочные займы признаются по официальному обменному курсу на дату первоначального признания.

Для отражения в бухгалтерском учете и бухгалтерской (финансовой) отчетности потенциальной суммы оттока денежных средств начисление процентов по бессрочным займам осуществляется ежемесячно, до даты возникновения обязательства по выплате процентов, путем уменьшения нераспределенной прибыли с одновременным увеличением добавочного капитала по процентной ставке, действующей для текущего процентного периода. Начисление процентов по валютным бессрочным займам осуществляется по официальному обменному курсу на дату первоначального признания. Обязательство по выплате процентов по валютным бессрочным займам признается по официальному обменному курсу на дату возникновения обязанности по выплате процентов.

Для отражения в бухгалтерском учете и бухгалтерской (финансовой) отчетности потенциальной суммы оттока денежных средств валютные бессрочные займы и начисленные по ним проценты, отраженные в капитале, пересчитываются в рубли на отчетную дату и на дату их перевода в состав обязательства по официальному обменному курсу. Прибыль или убыток, возникший в результате пересчета в рубли валютных бессрочных займов и процентов, отражается в добавочном капитале и нераспределенной прибыли.

Дополнительные затраты, связанные с получением бессрочных займов, отражаются в составе нераспределенной прибыли.

Кредиты и займы полученные

Проценты по кредитам и займам полученным и дополнительные затраты, связанные с получением кредитов и займов, признаются в составе прочих расходов в том отчетном периоде, в котором они возникли.

Общество отражает задолженность по полученным от займодавцев займам и (или) кредитам в сумме фактически поступивших денежных средств.

Заемные средства, привлекаемые Обществом, в своей существенной части предназначены для общекорпоративных целей. В рамках договоров на реализацию инвестиционных проектов Общество направляет средства дочерним обществам, выполняющим в рамках данных проектов функции заказчика-застройщика. Общество не производит расчет доли процентов по заемным средствам, прямо не связанным с финансированием инвестиционной деятельности, для включения в стоимость инвестиционного актива. Данный порядок основан на требовании рациональности ведения бухгалтерского учета.

На 31 декабря 2020 г. ключевая ставка Центрального банка Российской Федерации составляла 4,25 %.

В течение 2020 года произошло снижение ключевой ставки Центрального банка Российской Федерации с 6,25% до 4,25%.

2. СУЩЕСТВЕННЫЕ АСПЕКТЫ УЧЕТНОЙ ПОЛИТИКИ И ПРЕДСТАВЛЕНИЯ
ИНФОРМАЦИИ В БУХГАЛТЕРСКОЙ (ФИНАНСОВОЙ) ОТЧЕТНОСТИ (продолжение)

Оценочные обязательства

Общество признает в бухгалтерском учете следующие оценочные обязательства:

- по выплате работникам вознаграждения по итогам работы за год;
- по оплате отпусков;
- по выплате единовременного пособия при увольнении на пенсию;
- прочие оценочные обязательства.

Сумма обязательств по выплате ежегодного вознаграждения по итогам работы за год определяется на основе результатов инвентаризации и принятого в Обществе порядка начисления вознаграждения по итогам работы за год и признается по состоянию на конец отчетного года.

Сумма обязательств по оплате отпусков определяется исходя из количества заработанных, но не использованных всеми сотрудниками дней основного и дополнительного отпусков за все время их работы в организации на отчетную дату и среднедневной заработной платы.

Обязательства по выплате единовременного пособия при увольнении на пенсию создаются на дату наступления у сотрудника Общества возраста, дающего право на пенсию, и прекращаются по истечении 6 месяцев с указанной даты.

Вышеуказанные оценочные обязательства признаются в бухгалтерской (финансовой) отчетности на отчетную дату.

Общество создает оценочные обязательства в отношении корректировок цен на газ, вытекающих из требований, выдвинутых покупателями на основании условий контрактов. Эффект корректировок цен на газ, включая соответствующее влияние на налог на прибыль, отражается в бухгалтерской (финансовой) отчетности, когда возникновение соответствующих обязательств имеет высокую степень вероятности, и они могут быть оценены с достаточной степенью надежности.

Вышеуказанные оценочные обязательства признаются в составе расходов по обычным видам деятельности и в прочих расходах.

Общество создает оценочные обязательства, связанные с ликвидацией основных средств, а также с ликвидацией скважин, переведенных на консервацию по окончании строительства, учитываемых в составе вложений во внеоборотные активы. Величина данных оценочных обязательств определена исходя из оценки затрат, которые, как ожидается, Общество понесет при исполнении оценочного обязательства в связи с нарушением исходного состояния окружающей среды в результате хозяйственной деятельности Общества. Оценочные обязательства по ликвидации основных средств, а также скважин, переведенных на консервацию по окончании строительства, признаются в стоимости актива по окончании строительства при наличии достоверной оценки.

Общество создает оценочные обязательства по рекультивации земель месторождений. Затраты по данному обязательству учитываются в составе расходов по обычным видам деятельности при учёте объектов обустройства в составе основных средств и в составе внеоборотных активов при учёте объектов в составе объектов незавершённого строительства. Оценочные обязательства по рекультивации земель признаются при наличии достоверной оценки.

Оценочные обязательства отражаются в бухгалтерском балансе по статье «Оценочные обязательства» (строки 1430, 1540).

2. СУЩЕСТВЕННЫЕ АСПЕКТЫ УЧЕТНОЙ ПОЛИТИКИ И ПРЕДСТАВЛЕНИЯ ИНФОРМАЦИИ В БУХГАЛТЕРСКОЙ (ФИНАНСОВОЙ) ОТЧЕТНОСТИ (продолжение)

Налогообложение

С 1 января 2012 г. была создана консолидированная группа налогоплательщиков (далее – КГН) в Группе Газпром, ответственным участником которой является ПАО «Газпром». 20 апреля 2012 года Межрегиональной инспекцией ФНС России по крупнейшим налогоплательщикам № 2 зарегистрирован договор о создании КГН Группы Газпром. В 2017 г. Межрегиональной инспекцией ФНС России по крупнейшим налогоплательщикам №2 зарегистрировано Соглашение об изменении договора о создании КГН Группы Газпром, в соответствии с которым состав участников с 1 января 2018 г. составил 65 организаций.

Общество самостоятельно формирует в бухгалтерском учете информацию о налоге на прибыль в соответствии с ПБУ 18/02. Постоянные и временные разницы отражаются в бухгалтерском учете обособленно. Временные разницы учитываются дифференцированно по видам активов и обязательств, в оценке которых возникла разница.

Суммы отложенного налогового актива и отложенного налогового обязательства отражаются в бухгалтерском балансе развернуто в составе внеоборотных активов по строке 1180 «Отложенные налоговые активы» и долгосрочных обязательств по строке 1420 «Отложенные налоговые обязательства» бухгалтерского баланса соответственно.

Сумма задолженности по налогу на прибыль по КГН в целом, подлежащая уплате Обществом как ответственным участником КГН в бюджет, отражается в бухгалтерском балансе Общества по строке 1524 «Задолженность по налогам и сборам».

Суммы переплаты в бюджет по налогу на прибыль по КГН отражаются в бухгалтерском балансе по строке 1239 «Прочие дебиторы».

Сумма задолженности по расчетам с участниками КГН по налогу на прибыль КГН (промежуточный платеж) отражается в бухгалтерском балансе развернуто в составе оборотных активов в строке 1239 «Прочие дебиторы» и краткосрочных обязательств в строке 1528 «Другие расчеты» бухгалтерского баланса соответственно.

Величина текущего налога на прибыль определяется на основании данных, сформированных в бухгалтерском учете Общества, и отражается в отчете о финансовых результатах по строке 2411 «Текущий налог на прибыль». Разница между суммой текущего налога на прибыль, исчисленного Обществом для включения в консолидированную налоговую базу КГН, и суммой денежных средств, причитающейся с Общества исходя из условий договора о создании КГН, в отчете о финансовых результатах отражается по строке 2465 «Перераспределение налога на прибыль внутри КГН» и учитывается при определении чистой прибыли (убытка) Общества, не участвуя в формировании прибыли (убытка) Общества до налогообложения.

Сумма налога с налогового убытка, полученного Обществом в отчетном периоде, отражается в отчете о финансовых результатах по строке 2411 «Текущий налог на прибыль» без круглых скобок.

Признание выручки от продажи

Выручка от продажи товаров (продукции), работ и оказания услуг признается по мере отгрузки товаров (продукции) покупателям (или оказания услуг) и предъявления им расчетных документов. Она отражена в отчетности за минусом налога на добавленную стоимость, акциза, таможенных пошлин и других аналогичных обязательных платежей.

2. СУЩЕСТВЕННЫЕ АСПЕКТЫ УЧЕТНОЙ ПОЛИТИКИ И ПРЕДСТАВЛЕНИЯ **ИНФОРМАЦИИ В БУХГАЛТЕРСКОЙ (ФИНАНСОВОЙ) ОТЧЕТНОСТИ (продолжение)**

Информация по сегментам

Общество, его дочерние и зависимые общества (далее – Группа Газпром) осуществляют свою деятельность как вертикально интегрированное производство. Основными видами деятельности Группы Газпром являются разведка, добыча, транспортировка и хранение газа, продажа газа на территории Российской Федерации и за её пределами, добыча нефти и газового конденсата, продажа нефти и газового конденсата, переработка нефти, газового конденсата и прочих углеводородов и продажа продуктов переработки, продажа электрической и тепловой энергии. Управленческая информация, результаты которой систематически анализируются лицами, наделенными в Обществе полномочиями по принятию решений о распределении ресурсов внутри Общества и оценке этих результатов, формируется в отношении деятельности Группы Газпром в целом. Учитывая тот факт, что деятельность Общества как юридического лица неотделима от управления Группой, принятие управленческих решений и распределение ресурсов осуществляется лицами, наделенными соответствующими полномочиями, на уровне Группы Газпром в целом; отдельная управленческая отчетность, относящаяся исключительно к операциям Общества и не затрагивающая Группу в целом, по направлениям не составляется. Поэтому информация по сегментам раскрывается в сводной бухгалтерской отчетности Группы Газпром.

Перечень структурных подразделений Общества и договоров доверительного управления, входящих в состав бухгалтерской (финансовой) отчетности ПАО «Газпром»

Представительство ПАО «Газпром» в Алжирской Народной Демократической Республике в г. Алжире, Представительство ПАО «Газпром» в Исламской Республике Иран в г. Тегеране, Представительство ПАО «Газпром» в Катаре в г. Дохе, Представительство ПАО «Газпром» в Китайской Народной Республике в г. Пекине, Представительство ПАО «Газпром» в Королевстве Бельгия в г. Брюсселе, Представительство ПАО «Газпром» в Латвийской Республике в г. Риге, Представительство ПАО «Газпром» в Республике Казахстан в г. Нур-Султане, Представительство ПАО «Газпром» в Республике Молдова в г. Кишиневе, Представительство ПАО «Газпром» в Туркменистане в г. Ашхабаде, Представительство ПАО «Газпром» в Федеративной Республике Бразилия в г. Рио-де-Жанейро, Представительство ПАО «Газпром» на Украине в г. Киеве, Представительство ПАО «Газпром» в Азербайджанской Республике в г. Баку, Филиал ПАО «Газпром» «Автопредприятие ПАО «Газпром», Филиал ПАО «Газпром» «Дом приемов «Богородское», Филиал ПАО «Газпром» «Служба корпоративной защиты ПАО «Газпром», Филиал ПАО «Газпром» Пансионат «Морозовка», Филиал ПАО «Газпром» Пансионат «Союз», Филиал по управлению служебными зданиями ПАО «Газпром», Филиал ПАО «Газпром» «Главное управление охраны ПАО «Газпром» в г. Санкт-Петербурге, Филиал ПАО «Газпром» «Дальневосточное межрегиональное управление охраны ПАО «Газпром» в г. Хабаровске, Филиал ПАО «Газпром» «Приволжское межрегиональное управление охраны ПАО «Газпром» в г. Самаре, Филиал ПАО «Газпром» «Северо-Уральское межрегиональное управление охраны ПАО «Газпром» в г. Новом Уренгое, Филиал ПАО «Газпром» «Сибирское межрегиональное управление охраны ПАО «Газпром» в г. Томске, Филиал ПАО «Газпром» «Центральное межрегиональное управление охраны ПАО «Газпром» в Московской области, Филиал ПАО «Газпром» «Южное межрегиональное управление охраны ПАО «Газпром» в г. Краснодаре, Филиал ПАО «Газпром» «Южно-Уральское межрегиональное управление охраны ПАО «Газпром» в г. Екатеринбурге, Филиал 644 ПАО «Газпром» в г. Санкт-Петербурге.

В рамках договоров доверительного управления имуществом ПАО «Газпром» ведение деятельности осуществляют ООО «Свод Интернешнл» Д.У, ООО «Газпром инвест» Д.У.

ПАО «ГАЗПРОМ»
ПОЯСНЕНИЯ К БУХГАЛТЕРСКОМУ БАЛАНСУ И ОТЧЕТУ О ФИНАНСОВЫХ
РЕЗУЛЬТАТАХ В ГОДОВОЙ БУХГАЛТЕРСКОЙ (ФИНАНСОВОЙ) ОТЧЕТНОСТИ ЗА 2020 г.
(тыс. руб., если не указано иное)

3. ИЗМЕНЕНИЯ В УЧЕТНОЙ ПОЛИТИКЕ

В связи с изменением Положения по бухгалтерскому учету «Информация по прекращаемой деятельности» (ПБУ 16/02), утвержденного приказом Минфина России от 02.07.2002 № 66н, в учетной политике на 2020 год закреплены положения, определяющие порядок учета долгосрочных активов, предназначенных для продажи.

В связи с обязательным применением с 01 января 2021 г. Федерального стандарта бухгалтерского учета ФСБУ 5/2019 «Запасы», утвержденного приказом Минфина России от 15.11.2019 № 180н, в учетную политику Общества на 2021 год внесены следующие изменения: закреплён перспективный порядок отражения последствий изменения учетной политики в связи с началом применения ФСБУ 5/2019 «Запасы», уточнен перечень объектов, учитываемых в составе запасов, определен порядок оценки запасов при первоначальном признании, в том числе при приобретении запасов на условиях отсрочки (рассрочки) платежа, а также уточнен порядок формирования резерва под обесценение запасов.

4. КОРРЕКТИРОВКИ ДАННЫХ ПРЕДШЕСТВУЮЩЕГО ОТЧЕТНОГО ПЕРИОДА

Отдельные показатели графы «На 31 декабря 2019 г.» и «На 31 декабря 2018 г.» бухгалтерского баланса, а также отчета о финансовых результатах за 2019 год сформированы с учетом корректировок в связи со следующими обстоятельствами:

1. Произведены корректировка отложенных налогов и переклассификация постоянных разниц во временные в связи с вступлением в силу изменений в Положение по бухгалтерскому учету «Учет расчетов по налогу на прибыль организаций» ПБУ 18/02 (корректировка № 1).
2. Уточнено отражение результатов переоценок основных средств (корректировка № 2).

Корректировки показателей 2018 и 2019 гг. в годовой бухгалтерской (финансовой) отчетности за 2020 г.:

Наименование показателя	Код строки	на 31.12.2019			на 31.12.2018		
		Сумма до корректировки	Корректировка (1,2)	Сумма после корректировки	Сумма до корректировки	Корректировка (1,2)	Сумма после корректировки
I. ВНЕОБОРОТНЫЕ АКТИВЫ							
Отложенные налоговые активы	1180	128 456 394	23 391 249	151 847 643	112 900 315	6 709 964	119 610 279
Итого по разделу I	1100	12 492 266 539	23 391 249	12 515 657 788	11 916 821 521	6 709 964	11 923 531 485
БАЛАНС	1600	15 916 355 497	23 391 249	15 939 746 746	15 747 744 608	6 709 964	15 754 454 572
III. КАПИТАЛ И РЕЗЕРВЫ							
Переоценка внеоборотных активов	1340	5 850 123 801	(404 787 379)	5 445 336 422	5 863 916 166	(406 488 743)	5 457 427 423
Нераспределенная прибыль (непокрытый убыток)	1370	5 357 552 523	85 892 835	5 443 445 358	5 085 599 303	4 724 763	5 090 324 066
Итого по разделу III	1300	11 334 679 889	(318 894 544)	11 015 785 345	11 076 519 034	(401 763 980)	10 674 755 054
IV. ДОЛГОСРОЧНЫЕ ОБЯЗАТЕЛЬСТВА							
Отложенные налоговые обязательства	1420	692 290 951	342 285 793	1 034 576 744	604 166 542	408 473 944	1 012 640 486
Итого по разделу IV	1400	2 502 909 574	342 285 793	2 845 195 367	2 715 685 065	408 473 944	3 124 159 009
БАЛАНС	1700	15 916 355 497	23 391 249	15 939 746 746	15 747 744 608	6 709 964	15 754 454 572

ПАО «ГАЗПРОМ»
ПОЯСНЕНИЯ К БУХГАЛТЕРСКОМУ БАЛАНСУ И ОТЧЕТУ О ФИНАНСОВЫХ
РЕЗУЛЬТАТАХ В ГОДОВОЙ БУХГАЛТЕРСКОЙ (ФИНАНСОВОЙ) ОТЧЕТНОСТИ ЗА 2020 г.
(тыс. руб., если не указано иное)

4. КОРРЕКТИРОВКИ ДАННЫХ ПРЕДШЕСТВУЮЩЕГО ОТЧЕТНОГО ПЕРИОДА
(продолжение)

Наименование показателя	Код строки	за 2019 г.		
		Сумма до корректировки	Корректировка (1)	Сумма после корректировки
Прибыль (убыток) до налогообложения	2300	910 953 483	–	910 953 483
Налог на прибыль, в т.ч.:	2410	(258 599 425)	81 170 866	(177 428 559)
текущий налог на прибыль	2411	(186 767 702)	–	(186 767 702)
отложенный налог на прибыль	2412	(71 210 085)	81 170 866	9 960 781
налог на прибыль прошлых лет	2413	(621 638)	–	(621 638)
Прочее	2460	(2 309 528)	1 698 570	(610 958)
Перераспределение налога на прибыль внутри КГН	2465	1 079 584	–	1 079 584
Чистая прибыль (убыток)	2400	651 124 114	82 869 436	733 993 550
Совокупный финансовый результат периода	2500	651 124 114	82 869 436	733 993 550

В Отчете об изменениях капитала за 2020 год (раздел 2 «Корректировки в связи с изменением учетной политики и исправлением ошибок») показатели на 31 декабря 2018 года по строке «Корректировка в связи с исправлением ошибок» включают корректировки данных годовой бухгалтерской (финансовой) отчетности за 2018 год, проведенные в 2019 году.

ПАО «ГАЗПРОМ»
ПОЯСНЕНИЯ К БУХГАЛТЕРСКОМУ БАЛАНСУ И ОТЧЕТУ О ФИНАНСОВЫХ
РЕЗУЛЬТАТАХ В ГОДОВОЙ БУХГАЛТЕРСКОЙ (ФИНАНСОВОЙ) ОТЧЕТНОСТИ ЗА 2020 г.
(тыс. руб., если не указано иное)

5. ОСНОВНЫЕ СРЕДСТВА

	Магистральные трубопроводы	Скважины	Машины и оборудование	Здания	Прочие	Итого
По состоянию на 31 декабря 2018 г.						
Первоначальная (восстановительная) стоимость	13 589 369 890	1 144 364 101	3 518 549 918	975 423 628	3 666 670 746	22 894 378 283
Накопленная амортизация	(10 444 741 279)	(945 360 203)	(2 763 508 687)	(486 228 738)	(1 899 701 450)	(16 539 540 357)
Остаточная стоимость	3 144 628 611	199 003 898	755 041 231	489 194 890	1 766 969 296	6 354 837 926
По состоянию на 31 декабря 2019 г.						
Первоначальная (восстановительная) стоимость	14 027 041 409	1 192 915 494	3 645 360 705	1 160 225 201	3 831 067 827	23 856 610 636
Накопленная амортизация	(10 746 119 419)	(972 914 525)	(2 905 165 259)	(512 426 522)	(2 021 756 892)	(17 158 382 617)
Остаточная стоимость	3 280 921 990	220 000 969	740 195 446	647 798 679	1 809 310 935	6 698 228 019
По состоянию на 31 декабря 2020 г.						
Первоначальная (восстановительная) стоимость	14 149 574 857	1 263 903 457	3 799 297 655	1 399 431 602	3 913 397 963	24 525 605 534
Накопленная амортизация	(11 041 799 254)	(1 005 546 409)	(3 063 443 570)	(649 185 649)	(2 152 611 989)	(17 912 586 871)
Остаточная стоимость	3 107 775 603	258 357 048	735 854 085	750 245 953	1 760 785 974	6 613 018 663

Остаточная стоимость основных средств, переданных в аренду дочерним обществам, составила 5 746 026 812 тыс. руб., 5 874 338 666 тыс. руб. и 5 674 688 558 тыс. руб. на 31 декабря 2020, 2019 и 2018 гг. соответственно. В составе основных средств на 31 декабря 2020, 2019 и 2018 гг. в том числе учитываются объекты недвижимого имущества, законченные строительством и принятые в эксплуатацию, право собственности на которые находится в процессе регистрации, в сумме 1 308 916 526 тыс. руб., 1 542 308 517 тыс. руб. и 1 360 956 313 тыс. руб. соответственно (за минусом накопленной амортизации в сумме 151 355 517 тыс. руб., 224 959 136 тыс. руб. и 239 239 564 тыс. руб. соответственно). Наиболее существенными по состоянию на 31 декабря 2020 г. объектами недвижимого имущества, право собственности на которые находится в процессе регистрации, являются объекты производственной инфраструктуры Общества: «Магистральный газопровод «Сила Сибири», км 301,1 – км 555,8», «Магистральный газопровод «Сила Сибири», км 555,8 – км 794,8», «Магистральный газопровод «Сила Сибири», км 794,8 – км 1029,8», «Магистральный газопровод «Сила Сибири», км 1029,8 – км 1290,7», «Магистральный газопровод «Сила Сибири», км 1290,7 – км 1550».

ПАО «ГАЗПРОМ»
ПОЯСНЕНИЯ К БУХГАЛТЕРСКОМУ БАЛАНСУ И ОТЧЕТУ О ФИНАНСОВЫХ
РЕЗУЛЬТАТАХ В ГОДОВОЙ БУХГАЛТЕРСКОЙ (ФИНАНСОВОЙ) ОТЧЕТНОСТИ ЗА 2020 г.
(тыс. руб., если не указано иное)

5. ОСНОВНЫЕ СРЕДСТВА (продолжение)

Переоценка основных средств

По состоянию на 31 декабря 2020 г. Общество провело переоценку основных средств по группе «Здания». По состоянию на 31 декабря 2019 г., на 31 декабря 2018 г. переоценка основных средств не проводилась в связи с незначительными изменениями текущей (восстановительной) стоимости.

	Здания	Итого
По состоянию на 31 декабря 2020 г.		
Сумма дооценки, отнесенная на добавочный капитал	97 399 399	97 399 399
Сумма дооценки, в части ранее проведенной уценки, отнесенная на прочие доходы	307 443	307 443
Сумма уценки, отнесенная на прочие расходы	(285 018)	(285 018)
Сумма уценки, в части ранее проведенной дооценки, отнесенная на добавочный капитал	(101 768)	(101 768)
Общая сумма переоценки основных средств по текущей (восстановительной) стоимости	97 320 056	97 320 056

ПАО «ГАЗПРОМ»
ПОЯСНЕНИЯ К БУХГАЛТЕРСКОМУ БАЛАНСУ И ОТЧЕТУ О ФИНАНСОВЫХ
РЕЗУЛЬТАТАХ В ГОДОВОЙ БУХГАЛТЕРСКОЙ (ФИНАНСОВОЙ) ОТЧЕТНОСТИ ЗА 2020 г.
(тыс. руб., если не указано иное)

6. ФИНАНСОВЫЕ ВЛОЖЕНИЯ

Долгосрочные финансовые вложения

Инвестиции в дочерние и зависимые общества

Информация о финансовых вложениях в дочерние и зависимые общества приведена в Пояснении 18.

Данные по статье «Инвестиции в дочерние общества» (строка 1171) бухгалтерского баланса представлены за минусом резерва под обесценение, который составляет 90 579 524 тыс. руб., 108 578 807 тыс. руб. и 24 762 103 тыс. руб. на 31 декабря 2020, 2019 и 2018 гг. соответственно.

Данные по статье «Инвестиции в зависимые общества» (строка 1172) бухгалтерского баланса приведены за минусом резерва под обесценение, который составляет 1 838 255 тыс. руб., 1 914 677 тыс. руб. и 1 919 580 тыс. руб. на 31 декабря 2020, 2019 и 2018 гг. соответственно.

Инвестиции в другие организации

Данные по статье «Инвестиции в другие организации» (строка 1173) бухгалтерского баланса приведены за минусом резерва под обесценение в сумме 153 тыс. руб., 154 тыс. руб. и 153 тыс. руб. на 31 декабря 2020, 2019 и 2018 гг. соответственно.

Займы, предоставленные организациям на срок более 12 месяцев

По строке 1174 «Займы, предоставленные организациям на срок более 12 месяцев» бухгалтерского баланса отражены долгосрочные займы в сумме 6 818 956 тыс. руб., 285 708 116 тыс. руб. и 181 328 968 тыс. руб. на 31 декабря 2020, 2019 и 2018 гг. соответственно.

Прочие долгосрочные финансовые вложения

Прочие долгосрочные финансовые вложения, включенные в статью «Финансовые вложения» (строка 1170) бухгалтерского баланса, приведены за минусом резерва под обесценение в сумме 138 664 тыс. руб., 216 497 тыс. руб. и 216 747 тыс. руб. на 31 декабря 2020, 2019 и 2018 гг. соответственно. Резерв относится к инвестициям в совместную деятельность.

	2020 г.	31 декабря 2019 г.	2018 г.
Совместная деятельность,	39 007 829	38 638 110	38 389 920
в том числе:			
по разработке нефтегазовых месторождений на континентальном шельфе Социалистической Республики Вьетнам (оператор – АО «Газпром зарубежнефтегаз»)	35 139 587	34 769 868	34 396 898
по созданию системы спутниковой связи (оператор – АО «Газпром космические системы»)	3 362 056	3 362 056	3 345 047

В составе долгосрочных финансовых вложений отражены ценные бумаги организаций, в основном вложения в акции дочерних и зависимых обществ и других организаций в сумме 1 703 744 984 тыс. руб., 2 309 828 894 тыс. руб. и 1 973 726 460 тыс. руб. по состоянию на 31 декабря 2020, 2019 и 2018 гг. соответственно, в том числе иностранных компаний в сумме 199 439 152 тыс. руб., 339 075 652 тыс. руб. и 340 904 823 тыс. руб. по состоянию на 31 декабря 2020, 2019 и 2018 гг. соответственно.

Дополнительная информация раскрывается в табличных формах 3.1 «Наличие и движение финансовых вложений», 3.1.1 «Текущая часть долгосрочных финансовых вложений» и 3.2 «Иное использование финансовых вложений» пояснений к бухгалтерскому балансу и отчету о финансовых результатах. В табличной форме 3.1 «Наличие и движение финансовых вложений» данные приведены с учетом текущей части долгосрочных финансовых вложений.

ПАО «ГАЗПРОМ»
ПОЯСНЕНИЯ К БУХГАЛТЕРСКОМУ БАЛАНСУ И ОТЧЕТУ О ФИНАНСОВЫХ
РЕЗУЛЬТАТАХ В ГОДОВОЙ БУХГАЛТЕРСКОЙ (ФИНАНСОВОЙ) ОТЧЕТНОСТИ ЗА 2020 г.
(тыс. руб., если не указано иное)

7. ПРОЧИЕ ВНЕОБОРОТНЫЕ АКТИВЫ

В составе прочих внеоборотных активов, в том числе, учтены долгосрочные авансы по договорам капитального строительства в сумме 221 239 031 тыс. руб., 108 838 339 тыс. руб. и 38 251 891 тыс. руб. по состоянию на 31 декабря 2020, 2019 и 2018 гг. соответственно, расходы будущих периодов по договорам капитального строительства в сумме 423 583 тыс. руб., 497 599 тыс. руб. и 986 985 тыс. руб. по состоянию на 31 декабря 2020, 2019 и 2018 гг., а также лицензии на право пользования недрами в сумме 13 056 883 тыс. руб., 14 445 107 тыс. руб., 16 134 633 тыс. руб. по состоянию на 31 декабря 2020, 2019 и 2018 гг. соответственно.

8. ДЕБИТОРСКАЯ ЗАДОЛЖЕННОСТЬ

Задолженность покупателей и заказчиков

	31 декабря		
	2020 г.	2019 г.	2018 г.
Задолженность за газ, проданный:	420 334 073	409 760 867	664 114 145
на территории Российской Федерации	166 352 621	159 355 317	238 271 696
за пределами Российской Федерации (за вычетом резерва по сомнительной дебиторской задолженности в сумме 540 618 109 тыс. руб., 432 968 246 тыс. руб. и 567 250 810 тыс. руб. по состоянию на 31 декабря 2020, 2019 и 2018 гг. соответственно), в том числе:	253 981 452	250 405 550	425 842 449
в страны дальнего зарубежья (за вычетом резерва по сомнительной дебиторской задолженности в сумме 52 426 548 тыс. руб., 42 326 363 тыс. руб. и 20 173 840 тыс. руб. по состоянию на 31 декабря 2020, 2019 и 2018 гг. соответственно)	232 147 472	225 422 850	396 598 503
Задолженность за оказанные услуги по предоставлению имущества в аренду (за вычетом резерва по сомнительной задолженности в сумме 29 631 тыс. руб., 28 095 тыс. руб. и 22 112 тыс. руб. по состоянию на 31 декабря 2020, 2019 и 2018 гг. соответственно)	88 589 491	107 982 386	95 326 366
Задолженность за оказанные услуги по организации транспортировки газа	5 057 091	4 233 745	5 279 757
Задолженность за проданный газовый конденсат и продукты нефтегазопереработки (за вычетом резерва по сомнительной дебиторской задолженности в сумме 0 тыс. руб., 0 тыс. руб. и 65 тыс. руб. по состоянию на 31 декабря 2020, 2019 и 2018 гг. соответственно)	23 194 424	18 683 005	18 645 464
Прочая задолженность покупателей и заказчиков (за вычетом резерва по сомнительной дебиторской задолженности в сумме 4 423 тыс. руб., 17 143 тыс. руб. 17 384 тыс. руб. по состоянию на 31 декабря 2020, 2019 и 2018 гг. соответственно)	<u>43 329 394</u>	<u>2 228 138</u>	<u>1 640 946</u>
Итого	580 504 473	542 888 141	785 006 678

8. ДЕБИТОРСКАЯ ЗАДОЛЖЕННОСТЬ (продолжение)

Дебиторская задолженность по статье «Дебиторская задолженность покупателей и заказчиков (платежи по которой ожидаются в течение 12 месяцев после отчетной даты)» (строка 1236) бухгалтерского баланса показана за минусом резервов по сомнительным долгам, которые составили 539 183 341 тыс. руб., 431 782 654 тыс. руб. и 565 909 133 тыс. руб. на 31 декабря 2020, 2019 и 2018 гг. соответственно. Резервы по сомнительным долгам исчислены за минусом отложенного акциза в сумме 88 593 тыс. руб., 88 593 тыс. руб. и 88 593 тыс. руб. на 31 декабря 2020, 2019 и 2018 гг. соответственно. Сумма отложенного акциза отнесена в уменьшение статьи «Другие расчеты» (строка 1528) бухгалтерского баланса.

Задолженность по авансам выданным

По статье «Авансы выданные» бухгалтерского баланса (строка 1238) в составе дебиторской задолженности, платежи по которой ожидаются в течение 12 месяцев после отчетной даты, отражена сумма авансов, выданных по агентским договорам на реализацию инвестиционных проектов в сумме 229 671 055 тыс. руб. по состоянию на 31 декабря 2020 г., 105 313 567 тыс. руб. по состоянию на 31 декабря 2019 г. и 102 216 840 тыс. руб. по состоянию на 31 декабря 2018 г.

Прочая дебиторская задолженность

По статье «Дебиторская задолженность прочих дебиторов (платежи по которой ожидаются более чем через 12 месяцев после отчетной даты)» (строка 1234) бухгалтерского баланса отражена долгосрочная часть задолженности ООО «Газпром международные проекты» по передаче прав и обязательств по договору от 22 декабря 2020 г. в сумме 224 549 577 тыс. руб. по состоянию на 31 декабря 2020 г., а также задолженности ООО «Газпром нефть шельф» по выплате возмещения по Соглашению от 31 октября 2014 г. о выходе ПАО «Газпром» из договора совместной деятельности в сумме 18 192 942 тыс. руб., 48 242 071 тыс. руб., 62 466 040 тыс. руб. по состоянию на 31 декабря 2020, 2019, 2018 гг.

Общество заключает с заказчиками и агентами, в основном с дочерними обществами, договоры на реализацию инвестиционных проектов по строительству и сдаче в эксплуатацию объектов производственных основных средств. Собственником объектов, построенных в результате выполнения инвестиционных и агентских договоров, является Общество. Дочерние общества не имеют права продавать, передавать в залог или иным способом распоряжаться этими объектами.

Долгосрочная часть задолженности дочерних обществ по полученному финансированию на реализацию инвестиционных проектов отражена по статье «Дебиторская задолженность прочих дебиторов (платежи по которой ожидаются более чем через 12 месяцев после отчетной даты)» (строка 1234) бухгалтерского баланса в сумме 44 017 801 тыс. руб., 189 818 399 тыс. руб. и 171 440 967 тыс. руб. на 31 декабря 2020, 2019 и 2018 гг. соответственно.

Текущая часть задолженности дочерних обществ по полученному финансированию на реализацию инвестиционных проектов отражена по статье «Дебиторская задолженность прочих дебиторов (платежи по которой ожидаются в течение 12 месяцев после отчетной даты)» (строка 1239) бухгалтерского баланса в сумме 61 104 131 тыс. руб., 67 776 266 тыс. руб. и 131 591 108 тыс. руб. на 31 декабря 2020, 2019 и 2018 гг. соответственно.

Дополнительная информация раскрывается в табличных формах 5.1 «Наличие и движение дебиторской задолженности» и 5.2 «Просроченная дебиторская задолженность» пояснений к бухгалтерскому балансу и отчету о финансовых результатах.

ПАО «ГАЗПРОМ»
ПОЯСНЕНИЯ К БУХГАЛТЕРСКОМУ БАЛАНСУ И ОТЧЕТУ О ФИНАНСОВЫХ
РЕЗУЛЬТАТАХ В ГОДОВОЙ БУХГАЛТЕРСКОЙ (ФИНАНСОВОЙ) ОТЧЕТНОСТИ ЗА 2020 г.
(тыс. руб., если не указано иное)

9. ДЕНЕЖНЫЕ СРЕДСТВА И ДЕНЕЖНЫЕ ЭКВИВАЛЕНТЫ

Состав денежных средств и денежных эквивалентов

	31 декабря		
	2020 г.	2019 г.	2018 г.
Средства в кассе	25 717	23 070	27 362
Средства на расчетных счетах	210 145 651	267 210 278	147 944 053
Средства на валютных счетах	248 157 997	32 113 655	199 361 562
Средства на специальных счетах в банках	190 055 379	3 150 331	2 381 080
Денежные средства в пути	<u>12 793</u>	<u>9 470</u>	<u>26 150</u>
Итого денежные средства	648 397 537	302 506 804	349 740 207

В составе денежных потоков от текущих операций по статье «Прочие поступления» (строка 4119) отчета о движении денежных средств в том числе отражены свернуто поступления денежных средств от участников КГН (созданной в 2012 году) для расчетов по налогу на прибыль КГН в сумме 34 311 557 тыс. руб. и 58 186 348 тыс. руб. в 2020 и 2019 гг. соответственно; авансы, полученные от покупателей (заказчиков) в сумме 68 838 262 тыс. руб. и 31 035 718 тыс. руб. за 2020 и 2019 гг. соответственно; отражены свернуто поступления от погашения беспроцентных займов, выданных дочерним организациям в сумме 531 435 786 тыс. руб. и 152 291 202 тыс. руб. за 2020 и 2019 гг. соответственно; представленные свернуто косвенные налоги по текущей деятельности в составе платежей поставщикам и подрядчикам и поступлений от покупателей и заказчиков в сумме 151 365 813 тыс. руб. и 204 285 619 тыс. руб. за 2020 и 2019 гг. соответственно.

В составе платежей по статье «Налогов на прибыль организаций» (строка 4124) отражена свернуто сумма налога на прибыль по КГН в сумме 55 673 940 тыс. руб. и 230 884 151 тыс. руб. в 2020 и 2019 гг. соответственно.

В составе денежных потоков от текущих операций по статье «Прочие платежи» (строка 4129) отчета о движении денежных средств в том числе отражены вклады в имущество дочерних обществ в сумме 85 633 254 тыс. руб. и 165 849 389 тыс. руб. за 2020 и 2019 гг. соответственно; беспроцентные займы, предоставленные дочерним организациям, в сумме 474 564 323 тыс. руб. и 252 598 288 тыс. руб. за 2020 и 2019 гг. соответственно; отражены свернуто денежные средства, направленные на оплату таможенных пошлин, в сумме 442 801 899 тыс. руб. и 696 191 500 тыс. руб. за 2020 и 2019 гг. соответственно; авансы, выданные поставщикам (подрядчикам) в сумме 12 758 894 тыс. руб. и 6 105 306 тыс. руб. за 2020 и 2019 гг. соответственно; суммы возвратов денежных средств покупателям газа, связанные с корректировками цен на газ, в сумме 116 132 611 тыс. руб. в 2020 г. и 10 437 103 тыс. руб. в 2019 г., отражены свернуто денежные средства, направленные на оплату налога на имущество, в сумме 119 332 962 тыс. руб. и 116 350 798 тыс. руб. за 2020 и 2019 гг. соответственно.

В составе денежных потоков от инвестиционных операций по статье «Прочие поступления» (строка 4219) отчета о движении денежных средств в том числе отражены авансы, полученные от покупателей (заказчиков) в сумме 246 906 тыс. руб. и 39 548 тыс. руб. за 2020 и 2019 гг. соответственно.

В составе платежей по статье «Прочие платежи» (строка 4229) отчета о движении денежных средств, в том числе отражены свернуто денежные средства, направленные на финансирование инвестиционных (агентских) договоров в сумме 743 757 639 тыс. руб. и 800 805 516 тыс. руб. за 2020 и 2019 гг. соответственно; представленные свернуто косвенные налоги по инвестиционной деятельности в составе платежей поставщикам и подрядчикам и поступлений от покупателей и заказчиков в сумме 31 418 216 тыс. руб. и 40 589 352 тыс. руб. за 2020 и 2019 гг. соответственно.

10. КАПИТАЛ И РЕЗЕРВЫ

Уставный капитал

Величина уставного капитала составляет 118 367 564 тыс. руб. (23 673 513 тыс. полностью оплаченных обыкновенных акций, номиналом 5 рублей каждая), в 2020 году эта величина не менялась.

Согласно решению общего собрания акционеров по итогам работы Общества за 2019 год были начислены дивиденды в размере 15,24 руб. на одну обыкновенную акцию, сумма выплаченных дивидендов составила 360 155 773 тыс. руб. По итогам работы за 2018 год были начислены дивиденды в размере 16,61 руб. на одну обыкновенную акцию, сумма выплаченных дивидендов составила 392 635 320 тыс. руб. По итогам работы за 2017 год были начислены дивиденды в размере 8,04 руб. на одну обыкновенную акцию, сумма выплаченных дивидендов составила 190 069 523 тыс. руб.

Резервный капитал

В 2020, 2019 и 2018 гг. Общество не производило отчисления в резервный фонд из чистой прибыли в связи с достижением установленного Уставом размера резервного фонда (7,3% от уставного капитала).

Добавочный капитал

По строке 1351 «Бессрочные облигации и займы» бухгалтерского баланса отражены два бессрочных валютных займа, привлеченные в октябре 2020 г. от «Газ Финанс ПЛС» на сумму 1 400 млн. долларов США и 1 000 млн. евро в результате размещения облигаций участия в кредите. Первоначальные процентные ставки установлены в размере 4,5985 % для займа в долларах США и 3,897 % для займа в евро. Ставки процентов по займам подлежат пересмотру каждые пять лет. Общество имеет безусловное право в любое время и любое количество раз принять решение отложить выплату процентов.

Погашение займов может быть перенесено по усмотрению Общества неограниченное количество раз на период не менее пяти лет. Общество вправе осуществить досрочное погашение займов в полном объеме (не частично) с одновременной уплатой начисленных процентов на дату досрочного погашения.

По состоянию на 31 декабря 2020 г. сумма бессрочных займов с учетом начисленных процентов и курсовой разницы, отраженных в составе добавочного капитала, полученных в долларах США составила – 104 284 710 тыс. руб., в евро – 91 331 087 тыс. руб.

По состоянию на 31 декабря 2020 г. Общество за счет нераспределенной прибыли начислило проценты по бессрочным займам, отраженным в составе добавочного капитала, в сумме 1 523 485 тыс. руб., также на уменьшение нераспределенной прибыли отнесены дополнительные расходы по бессрочным займам, непосредственно связанные с их получением, в сумме 2 658 862 тыс. руб., отрицательная курсовая разница от пересчета суммы займов и начисленных процентов в сумме 268 903 тыс. руб. Положительная курсовая разница от пересчета суммы займов, начисленных процентов и дополнительных расходов по займам отражена в увеличении нераспределенной прибыли и составила 3 666 269 тыс. руб.

ПАО «ГАЗПРОМ»
ПОЯСНЕНИЯ К БУХГАЛТЕРСКОМУ БАЛАНСУ И ОТЧЕТУ О ФИНАНСОВЫХ
РЕЗУЛЬТАТАХ В ГОДОВОЙ БУХГАЛТЕРСКОЙ (ФИНАНСОВОЙ) ОТЧЕТНОСТИ ЗА 2020 г.
(тыс. руб., если не указано иное)

11. КРЕДИТЫ И ЗАЙМЫ

<i>Кредиты банков</i>			31 декабря		
Кредиторы	Валюта кредита	Срок погашения	2020 г.	2019 г.	2018 г.
«Интеза Санпаоло С.п.А.»	Евро	2024	136 039 469	104 023 035	–
«Интеза Санпаоло банк Люксембург С.А.» ¹	Евро	2023	93 608 851	83 516 130	95 704 875
«Джей. Пи. Морган АГ» ¹	Евро	2023	85 793 150	76 535 689	87 728 983
«Креди Агриколь КИБ»	Евро	2023	75 377 370	41 696 814	47 782 247
«Юникредит С.п.А.»	Евро	2025	63 828 394	48 809 224	55 932 676
«Джей. Пи. Морган АГ» ¹	Евро	2022	51 911 716	59 538 646	79 509 501
«Натиксис С.А.» ¹	Евро	2024	45 617 592	34 881 644	–
«Сумитомо Митсуи Банкинг Корпорейшн»	Евро	2025	45 535 160	–	–
«Мидзухо Банк Лтд.»	Евро	2025	45 395 232	–	–
«Юникредит С.п.А.»	Евро	2022	39 097 042	44 843 526	55 676 582
«Эм-Ю-Эф-Джи Банк Лтд.»	Евро	2023	38 869 067	34 678 005	–
«Инг банк, филиал Инг-Диба АГ»	Евро	2023	36 329 385	27 780 734	31 833 642
«Ситибанк ЮРОП плс» ¹	Евро	2023	33 058 390	29 491 243	33 792 054
«Креди Агриколь КИБ»	Евро	2022	27 423 869	34 944 773	56 070 419
«Бэнк оф Чайна Лтд.» ¹	Евро	2021	26 211 532	60 128 206	114 817 269
«ВТБ Банк (Юроп) СЕ»	Евро	2027	17 698 472	15 615 650	20 280 078
«Дойче банк Люксембург С.А.»	Евро	2022	9 796 619	11 772 404	15 943 348
«БНП ПАРИБА С.А.» ¹	Евро	2022	7 407 748	8 498 570	12 986 495
«Коммерцбанк АГ»	Долл. США	2035	4 109 075	3 162 503	3 260 191
«Ситибанк ЮРОП плс» ¹	Долл. США	2021	1 357 106	3 419 245	6 402 883
«Чайна Констракшн Бэнк Корпорейшн» ¹	Долл. США	2020	–	27 205 050	61 150 510
«Джей. Пи. Морган Юроп Лтд.» ¹	Евро	2020	–	18 506 852	42 415 662
«Юникредит С.п.А.»	Евро	2019	–	–	3 672 175
«Интеза Санпаоло С.п.А.»	Евро	2019	–	–	1 705 279
Итого, в том числе			884 465 239	769 047 943	826 664 869
со сроком погашения до 1 года, включая краткосрочную часть долгосрочных кредитов			271 430 678	191 651 136	148 674 000

¹ Данные кредиты получены от синдикатов банков, в качестве кредитора указан банк-агент

11. КРЕДИТЫ И ЗАЙМЫ (продолжение)

Общая сумма кредитов, полученных в течение 2020 г., составила 120 633 320 тыс. руб., общая сумма погашенных кредитов и выплаченных по ним процентов в течение 2020 г. составила 243 411 993 тыс. руб. (в течение 2019 г. полученных кредитов – 183 953 200 тыс. руб., погашенных и выплаченных по ним процентов – 150 780 307 тыс. руб. и в течение 2018 г. полученных – 358 318 342 тыс. руб., погашенных – 124 671 693 тыс. руб.).

В течение 2018 – 2020 гг. действовала кредитная линия, открытая Обществу в 2012 году банком «Газпромбанк» (Акционерное общество) на сумму 60 000 000 тыс. руб. со сроком погашения в 2017 году. В 2017 г. данная кредитная линия была пролонгирована до 2020 года. В 2020, 2019 и 2018 гг. кредит в рамках указанной кредитной линии не привлекался. В июне 2020 г. данная кредитная линия была закрыта.

В течение 2018 – 2020 гг. действовали кредитные линии, открытые Обществу в 2013 году банками ПАО «Сбербанк России» и ПАО «Банк ВТБ» на суммы 60 000 000 тыс. руб. и 30 000 000 тыс. руб. соответственно со сроками погашения в 2018 году. В 2018 г. данные кредитные линии были пролонгированы до 2023 года. В 2020 г. лимит по кредитной линии ПАО «Банк ВТБ» был увеличен до 150 000 000 тыс. руб. В 2020, 2019 и 2018 гг. кредиты в рамках указанных кредитных линий не привлекались.

В октябре 2020 г. Обществу открыта бессрочная кредитная линия банком «Газпромбанк» (Акционерное общество) на сумму 100 000 000 тыс. руб. В 2020 г. кредит в рамках указанной кредитной линии не привлекался.

В ноябре 2020 г. Обществу открыта бессрочная кредитная линия ПАО Банк «ФК Открытие» на сумму 70 000 000 тыс. руб. В 2020 г. кредит в рамках указанной кредитной линии не привлекался.

В июле 2019 г. Обществом был привлечен кредит банка «БАНКА ИМИ Эс.Пи.Эй.» с процентной ставкой, определяемой для каждого процентного периода исходя из ставки Еврибор, увеличенной на 2,10 % со сроком погашения в 2024 году. Первый транш по кредиту на сумму 35 829 650 тыс. руб. получен в июле 2019 г., второй транш на сумму 36 974 200 тыс. руб. получен в августе 2019 г., третий транш на сумму 35 298 750 тыс. руб. получен в сентябре 2019 г. В 2020 г. произошло слияние посредством включения «БАНКА ИМИ Эс.Пи.Эй.» в головную компанию «Интеза Санпаоло С.п.А.», вследствие чего все права и обязательства «БАНКА ИМИ Эс.Пи.Эй.» перешли к «Интеза Санпаоло С.п.А.».

В июне 2020 г. Обществом был привлечен кредит банка «Мидзухо Банк Лтд.» на сумму 39 261 250 тыс. руб. с процентной ставкой, определяемой для каждого процентного периода исходя из ставки Еврибор, увеличенной на 1,95 % со сроком погашения в 2025 году.

В сентябре 2020 г. Обществом был привлечен кредит банка «Креди Агриколь КИБ» на сумму 35 583 120 тыс. руб. с процентной ставкой, определяемой для каждого процентного периода исходя из ставки Еврибор, увеличенной на 1,50 % со сроком погашения в 2023 году.

В октябре 2020 г. Обществом был привлечен кредит банка «Сумитомо Митсуи Банкинг Корпорейшн» на сумму 45 788 950 тыс. руб. с процентной ставкой, определяемой для каждого процентного периода исходя из ставки Еврибор, увеличенной на 1,75 % со сроком погашения в 2025 году.

По валютным долгосрочным кредитам фиксированная процентная ставка в 2020, 2019 и 2018 гг. составила 8,868 %. Кроме того, в 2018 – 2020 гг. применялись ставки Либор и Еврибор.

Валютные краткосрочные кредиты в 2018 – 2020 гг. не привлекались.

Рублевые долгосрочные кредиты в 2018 – 2020 гг. не привлекались.

Рублевые краткосрочные кредиты в 2018 – 2020 гг. не привлекались.

ПАО «ГАЗПРОМ»
ПОЯСНЕНИЯ К БУХГАЛТЕРСКОМУ БАЛАНСУ И ОТЧЕТУ О ФИНАНСОВЫХ
РЕЗУЛЬТАТАХ В ГОДОВОЙ БУХГАЛТЕРСКОЙ (ФИНАНСОВОЙ) ОТЧЕТНОСТИ ЗА 2020 г.
(тыс. руб., если не указано иное)

11. КРЕДИТЫ И ЗАЙМЫ (продолжение)

Займы

Займодавец	Валюта займа	Срок погашения	31 декабря		
			2020 г.	2019 г.	2018 г.
«Газ Капитал С.А.»	Евро	2024	250 952 090	191 890 651	217 995 928
«Газ Капитал С.А.»	Долл. США	2022	173 539 523	145 421 101	163 191 615
«Газ Финанс Плс»	Долл. США	2030	149 432 072	–	–
«Газпром Сахалин Холдингз Б.В.»	Долл. США	2021	122 423 664	129 151 560	168 924 671
«Газ Капитал С.А.»	Евро	2021	112 471 842	86 001 185	98 552 611
«Газ Капитал С.А.»	Долл. США	2037	94 868 404	79 496 979	89 211 539
«Газ Капитал С.А.»	Долл. США	2026	94 194 083	78 931 917	–
«Газ Финанс Плс»	Евро	2025	92 595 302	–	–
«Газ Капитал С.А.»	Евро	2023	91 031 776	69 607 021	79 766 641
«Газ Капитал С.А.»	Долл. США	2034	89 988 163	75 407 479	84 622 301
«Газ Финанс Плс»	Долл. США	2027	73 888 013	–	–
«Газ Капитал С.А.»	Евро	2026	69 344 086	53 021 403	60 762 791
«Газ Капитал С.А.»	Долл. США	2028	67 813 737	56 825 950	63 770 103
«Газ Капитал С.А.»	Швейц. франк	2023	63 379 048	48 269 729	53 562 984
«Газ Капитал С.А.»	Долл. США	2027	56 153 381	47 054 910	52 805 037
«Газ Капитал С.А.»	Евро	2025	46 891 626	35 852 599	41 088 811
ООО «Газпром капитал»	Российский рубль	2024	46 610 754	46 586 054	31 039 644
«ГазАзия Капитал С.А.»	Японская иена	2028	46 486 237	36 870 302	40 963 211
ООО «Газпром капитал»	Российский рубль	2025	45 853 192	30 767 220	30 761 178
«Газ Капитал С.А.»	Долл. США	2021	45 492 656	38 121 530	42 779 996
«Газ Капитал С.А.»	Евро	2022	41 618 486	31 823 714	36 468 220
Облигационный заем серии БО-22	Российский рубль	2048	15 519 300	15 512 700	15 509 250
Облигационный заем серии БО-23	Российский рубль	2048	15 519 300	15 512 700	15 509 250
ООО «Газпром капитал»	Российский рубль	2022	15 096 415	15 089 766	–
Облигационный заем серии БО-19	Российский рубль	2043	15 088 200	15 080 850	15 073 950
Облигационный заем серии БО-20	Российский рубль	2043	15 088 200	15 080 850	15 073 950
ООО «Газпром капитал»	Российский рубль	2027	15 076 438	–	–
Облигационный заем серии БО-7	Российский рубль	2033	10 346 200	10 341 800	10 339 500
«Газ Капитал С.А.»	Евро	2020	–	113 120 396	129 635 515
«Газ Капитал С.А.»	Долл. США	2020	–	50 292 535	56 438 302
«ГПБ Файнэншл Сервисез Лтд.»	Евро	2020	–	39 271 434	–
«Газпромбанк (Швейцария) Лтд.»	Евро	2020	–	24 638 243	–
«Штокман Девелопмент АГ»	Российский рубль	2020	–	1 711 024	–
«Газ Капитал С.А.»	Долл. США	2019	–	–	159 039 913
«Газ Капитал С.А.»	Швейц. франк	2019	–	–	35 473 736

ПАО «ГАЗПРОМ»
ПОЯСНЕНИЯ К БУХГАЛТЕРСКОМУ БАЛАНСУ И ОТЧЕТУ О ФИНАНСОВЫХ
РЕЗУЛЬТАТАХ В ГОДОВОЙ БУХГАЛТЕРСКОЙ (ФИНАНСОВОЙ) ОТЧЕТНОСТИ ЗА 2020 г.
(тыс. руб., если не указано иное)

11. КРЕДИТЫ И ЗАЙМЫ (продолжение)

Займодавцы	Валюта займа	Срок погашения	31 декабря		
			2020 г.	2019 г.	2018 г.
Займы в рамках централизации управления денежными потоками Группы Газпром	Российский рубль	2021	692 919 915	473 164 886	276 554 919
Займы в рамках централизации управления денежными потоками Группы Газпром	Долл. США	2021	61 636 930	32 928 942	17 174 040
Займы в рамках централизации управления денежными потоками Группы Газпром	Евро	2021	16 433 465	15 566 047	2 055 705
Займы в рамках централизации управления денежными потоками Группы Газпром	Фунт стерлингов	2021	3 254 392	28 989	16 159
Итого, в том числе			2 751 006 890	2 118 442 466	2 104 161 470
со сроком погашения до 1 года, включая краткосрочную часть долгосрочных займов			1 081 614 445	901 974 297	682 952 466

Общая сумма займов, полученных в течение 2020 г., составила 3 565 143 848 тыс. руб., общая сумма погашенных займов и выплаченных по ним процентов в течение 2020 г. составила 3 405 774 844 тыс. руб. (в течение 2019 г. сумма полученных займов составила 2 751 123 715 тыс. руб., погашенных и выплаченных по ним процентов составила 2 625 678 715 тыс. руб. и в течение 2018 г. сумма полученных займов составила 2 040 700 182 тыс. руб., погашенных – 2 233 692 040 тыс. руб.).

В 2010-2020 гг. действовал договор займа с «Газпром Сахалин Холдингз Б.В.». В 2018 году был погашен основной долг и проценты по займу в сумме 40 833 872 тыс. руб. В 2019 году данный заем был пролонгирован до 2020 года, привлечен на сумму 263 668 тыс. руб. и погашен основной долг и проценты по займу в сумме 26 963 906 тыс. руб. В 2020 году данный заем был пролонгирован до 2021 года, погашен основной долг и проценты по займу в сумме 33 103 266 тыс. руб. В 2020 году процентная ставка варьировалась от 1,50% до 2,90%, в 2019 году процентная ставка варьировалась от 2,90% до 3,50% и в 2018 году процентная ставка варьировалась от 1,69% до 3%.

В феврале 2020 г. Общество привлекло заем от «Газ Финанс Плс», полученный в результате размещения облигаций участия в кредите на сумму 128 601 600 тыс. руб. со сроком погашения в 2030 году с процентной ставкой 3,25 %.

В апреле 2020 г. Общество привлекло заем от «Газ Финанс Плс», полученный в результате размещения облигаций участия в кредите на сумму 80 118 600 тыс. руб. со сроком погашения в 2025 году с процентной ставкой 2,95 %.

В июне 2020 г. Общество привлекло два займа от ООО «Газпром капитал» на сумму 15 000 000 тыс. руб. со сроком погашения в 2025 г. с процентной ставкой 5,80 % и 15 000 000 тыс. руб. со сроком погашения в 2027 г. с процентной ставкой 6,00 %.

В июне 2020 г. Общество привлекло заем от «Газ Финанс Плс», полученный в результате размещения облигаций участия в кредите на сумму 69 128 400 тыс. руб. со сроком погашения в 2027 году с процентной ставкой 3,00 %.

В 2019 г. Общество привлекло финансирование под залог запасов в рамках договоров обеспечительной купли-продажи с компаниями «Газпромбанк (Швейцария) Лтд.» и «ГПБ Файнэншл Сервисез Лтд.» на общую сумму 64 855 683 тыс. руб. со сроком погашения в 2020 г. Разница между суммой полученного от покупателя возмещения и суммой возмещения, подлежащей уплате покупателю, признана в качестве процентов по привлеченному финансированию. В 2020 г. Общество погасило финансовые обязательства по договорам обеспечительной купли-продажи на сумму 76 201 501 тыс. руб. и выплатило проценты по привлеченному финансированию в сумме 1 877 156 тыс. руб.

11. КРЕДИТЫ И ЗАЙМЫ (продолжение)

В 2020 г. в рамках централизации управления денежными потоками Группы Газпром Общество привлекало рублевые процентные и беспроцентные займы со сроком погашения в 2021 году. Размер процентной ставки определялся в зависимости от срока фактического использования денежных средств, исходя из ставки Моспрайм, увеличенной на величину премии за кредитный риск. Общая сумма полученных займов составила 2 966 344 333 тыс. руб., общая сумма погашенных займов и выплаченных по ним процентов составила 2 762 711 314 тыс. руб.

В 2020 г. в рамках централизации управления денежными потоками Группы Газпром Общество привлекало валютные процентные и беспроцентные займы со сроком погашения в 2021 году. Размер процентной ставки определялся в зависимости от срока фактического использования денежных средств, исходя из ставок Либор, ЕОНИА и Еврибор, увеличенных на величину премии за кредитный риск. Общая сумма полученных займов составила 290 950 915 тыс. руб., общая сумма погашенных займов и выплаченных по ним процентов составила 264 710 472 тыс. руб.

Процентная ставка по прочим рублевым краткосрочным займам в течение 2020 г. составляла 6,50%. Процентные ставки по прочим рублевым краткосрочным займам в течение 2019 г. варьировались от 6,50% до 8,25%. В течение 2018 г. прочие рублевые краткосрочные займы не привлекались.

Процентные ставки по прочим рублевым долгосрочным займам в течение 2020 г. варьировались от 5,80% до 9,10%, в течение 2019 и 2018 гг. варьировались от 7,35% до 9,10%.

Процентные ставки по валютным долгосрочным займам, полученным в результате размещения «Газ Капитал С.А.» облигаций участия в кредите, в течение 2020 и 2019 гг. варьировались от 1,45% до 8,625%, в течение 2018 г. варьировались от 1,45% до 9,25%.

Процентные ставки по валютным долгосрочным займам, полученным в результате размещения «Газ Финанс Плс» облигаций участия в кредите, в течение 2020 г. варьировались от 2,95% до 3,25%.

Процентные ставки по прочим валютным долгосрочным займам в течение 2020 г. варьировались от 1,01% до 2,90%, в течение 2019 г. варьировались от 1,01% до 3,50%, в течение 2018 г. варьировались от 1,01% до 3%.

Суммы займов (кредитов), недополученных Обществом в силу отсутствия потребности, составили 136 596 169 тыс. руб., 87 559 423 тыс. руб. и 113 994 321 тыс. руб. по состоянию на 31 декабря 2020, 2019 и 2018 гг. соответственно.

ПАО «ГАЗПРОМ»
ПОЯСНЕНИЯ К БУХГАЛТЕРСКОМУ БАЛАНСУ И ОТЧЕТУ О ФИНАНСОВЫХ
РЕЗУЛЬТАТАХ В ГОДОВОЙ БУХГАЛТЕРСКОЙ (ФИНАНСОВОЙ) ОТЧЕТНОСТИ ЗА 2020 г.
(тыс. руб., если не указано иное)

12. НАЛОГООБЛОЖЕНИЕ

Налог на прибыль

В соответствии с Положением по бухгалтерскому учету «Учет расчетов по налогу на прибыль организаций» (ПБУ 18/02) Общество отразило в бухгалтерском учете, а также в отчете о финансовых результатах за 2020 год следующие показатели:

	2020 г.	2019 г.
Прибыль (убыток) до налогообложения – всего	(922 065 968)	910 953 483
в том числе:		
облагаемая по ставке 20%	(1 234 031 960)	594 629 245
облагаемая по ставке 13%	12 170 806	8 393 845
облагаемая по ставке 0%	299 795 186	307 930 393
Условный доход (расход) по налогу на прибыль	245 224 187	(120 017 049)
в том числе:		
рассчитанный по ставке 20%	246 806 392	(118 925 849)
рассчитанный по ставке 13%	(1 582 205)	(1 091 200)
рассчитанный по ставке 0%	–	–
Постоянный налоговый доход (расход)	(17 731 951)	(57 411 510)
Доход (расход) по налогу на прибыль	227 492 236	(177 428 559)
Отложенный налог на прибыль	212 015 226	9 960 781
в том числе обусловленный:		
возникновением (погашением) временных разниц в отчетном периоде	212 015 226	9 960 781
изменением правил налогообложения, изменениями применяемых налоговых ставок	–	–
признанием (списанием) отложенных налоговых активов в связи с изменением вероятности того, что организация получит налогооблагаемую прибыль в последующих отчетных периодах	–	–
Текущий налог на прибыль	13 318 280	(186 767 702)
Налог на прибыль прошлых лет	2 158 730	(621 638)

Другие налоги

Сумма НДС, исчисленного по мере отгрузки (передачи) товаров (работ, услуг, имущественных прав), включая НДС, исчисленный при поступлении оплаты, частичной оплаты в счет предстоящих поставок товаров (работ, услуг, имущественных прав), и сумма восстановленного НДС, ранее принятого к вычету по оплате, частичной оплате в счет предстоящих поставок товаров (работ, услуг, имущественных прав), составила 639 476 688 тыс. руб. и 638 374 199 тыс. руб. за 2020 и 2019 гг. соответственно.

13. КРЕДИТОРСКАЯ ЗАДОЛЖЕННОСТЬ

По статье «Авансы полученные» (строка 1527) бухгалтерского баланса в составе кредиторской задолженности, платежи по которой ожидаются в течение 12 месяцев после отчетной даты, отражены авансы, полученные Обществом в рамках договоров комиссии между ПАО «Газпром» и ООО «Газпром экспорт» в соответствии с условиями договоров на поставку газа в сумме 63 530 207 тыс. руб., 17 797 085 тыс. руб. и 18 027 063 тыс. руб. по состоянию на 31 декабря 2020, 2019 и 2018 гг. соответственно, и по условиям договора купли-продажи акций в сумме 44 024 544 тыс. руб., по состоянию на 31 декабря 2020, 2019, 2018 гг. соответственно.

Основная часть задолженности поставщикам и подрядчикам относится к расчетам со связанными сторонами (см. Пояснение 18).

Дополнительная информация раскрывается в табличных формах 5.3 «Наличие и движение кредиторской задолженности» и 5.4 «Просроченная кредиторская задолженность» пояснений к бухгалтерскому балансу и отчету о финансовых результатах.

ПАО «ГАЗПРОМ»
ПОЯСНЕНИЯ К БУХГАЛТЕРСКОМУ БАЛАНСУ И ОТЧЕТУ О ФИНАНСОВЫХ
РЕЗУЛЬТАТАХ В ГОДОВОЙ БУХГАЛТЕРСКОЙ (ФИНАНСОВОЙ) ОТЧЕТНОСТИ ЗА 2020 г.
(тыс. руб., если не указано иное)

14. ВЫРУЧКА

	2020 г.	2019 г.
Выручка от продажи газа:		
на территории Российской Федерации	1 055 267 348	1 114 253 405
за пределами Российской Федерации, в том числе:	1 580 198 068	2 196 863 689
в страны дальнего зарубежья	<u>1 320 846 495</u>	<u>1 877 016 277</u>
	2 635 465 416	3 311 117 094
Выручка от оказания услуг по предоставлению имущества в аренду	801 610 263	779 702 026
Выручка от продажи газового конденсата и продуктов нефтегазопереработки	359 851 135	413 239 140
Выручка от оказания услуг по организации транспортировки газа	243 635 662	241 297 625
Выручка от прочей деятельности	<u>20 881 642</u>	<u>13 355 574</u>
Итого	4 061 444 118	4 758 711 459

В выручку от продажи газа за пределами Российской Федерации в том числе включается выручка от продажи газа на экспорт через комиссионера. Выручка от продажи газа за пределы Российской Федерации в 2020 году показана с учетом корректировок в сторону уменьшения в сумме 14 220 574 тыс. руб. по поставкам газа, осуществленным в 2020 году, по которым корректировка цены была согласована в 2020 году. Выручка от продажи газа за пределы Российской Федерации в 2019 году показана с учетом корректировок в сторону уменьшения в сумме 8 530 тыс. руб. по поставкам газа, осуществленным в 2019 году, по которым корректировка цены была согласована в 2019 году.

Покупателем Общества, на долю которого в отдельности приходится существенный объем общей выручки от продажи газа, является:

	2020 г.	2019 г.
ООО «Газпром межрегионгаз»	886 146 244	935 571 114

15. СЕБЕСТОИМОСТЬ ПРОДАЖ И КОММЕРЧЕСКИЕ РАСХОДЫ (СТРОКИ 2120 И 2210 ОТЧЕТА О ФИНАНСОВЫХ РЕЗУЛЬТАТАХ)

	2020 г.	2019 г.
Себестоимость газа, проданного		
на территории Российской Федерации	564 557 858	610 388 812
за пределами Российской Федерации, в том числе:	556 871 161	676 924 589
в страны дальнего зарубежья	<u>490 445 880</u>	<u>596 888 837</u>
	1 121 429 019	1 287 313 401
Затраты по транспортировке газа, проданного		
на территории Российской Федерации	420 919 190	446 853 241
за пределами Российской Федерации, в том числе:	1 006 874 392	894 172 163
в страны дальнего зарубежья	<u>928 700 429</u>	<u>807 430 672</u>
	1 427 793 582	1 341 025 404
Затраты по оказанию услуг по предоставлению имущества в аренду	789 984 086	777 305 913
Затраты на закупку газового конденсата и нефтепродуктов, их переработку и транспортировку	318 742 699	344 939 148
Затраты по оказанию услуг по организации транспортировки газа	251 741 930	252 381 302
Затраты по прочей деятельности	<u>29 369 732</u>	<u>18 540 299</u>
Итого	3 939 061 048	4 021 505 467

ПАО «ГАЗПРОМ»
ПОЯСНЕНИЯ К БУХГАЛТЕРСКОМУ БАЛАНСУ И ОТЧЕТУ О ФИНАНСОВЫХ
РЕЗУЛЬТАТАХ В ГОДОВОЙ БУХГАЛТЕРСКОЙ (ФИНАНСОВОЙ) ОТЧЕТНОСТИ ЗА 2020 г.
(тыс. руб., если не указано иное)

16. ПРОЧИЕ ДОХОДЫ И РАСХОДЫ

	2020 г.		2019 г.	
	Доходы	Расходы	Доходы	Расходы
Курсовые разницы по операциям в иностранной валюте	977 440 422	1 292 469 021	583 789 943	452 233 349
Переоценка финансовых вложений по текущей рыночной стоимости	3 604 581	466 345 102	340 459 143	1 574 811
Начисление/восстановление резерва по сомнительным долгам	8 650 206	117 968 417	65 534 276	94 526 246
Прибыль (убыток) прошлых лет	15 678 967	24 814 678	18 023 925	37 080 504
Признание/восстановление оценочных обязательств в отношении корректировок цен на газ (Пояснение 19)	147 794	83 703 530	13 007 199	46 415 007
Штрафы, пени, неустойки за нарушение условий договоров	2 178 959	3 291 212	2 011 307	13 124 137
Начисление/восстановление резерва под обесценение финансовых вложений	154 931	4 351 296	1 340 698	85 152 250
Вклады в имущество дочерних обществ	–	85 633 254	–	165 849 389
Расходы на благотворительность	–	28 770 933	–	27 723 959
Расходы на освоение природных ресурсов	–	2 959 000	–	24 778 327
Прочие	<u>59 530 637</u>	<u>130 121 226</u>	<u>35 912 681</u>	<u>100 121 930</u>
Итого:	1 067 386 497	2 240 427 669	1 060 079 172	1 048 579 909

В связи с понижением текущей рыночной стоимости акций ПАО «Газпром нефть» по состоянию на 31 декабря 2020 г. Общество в 2020 году отразило расходы от корректировки их оценки на предыдущую отчетную дату в сумме 466 345 102 тыс. руб., в связи с повышением текущей рыночной стоимости акций АО «Латвияс Газе» по состоянию на 31 декабря 2020 г. Общество в 2020 году отразило доходы от корректировки их оценки на предыдущую отчетную дату в сумме 3 604 581 тыс. руб. В связи с повышением текущей рыночной стоимости акций ПАО «Газпром нефть» по состоянию на 31 декабря 2019 г. Общество в 2019 году отразило доходы от корректировки их оценки на предыдущую отчетную дату в сумме 340 459 143 тыс. руб., в связи с понижением текущей рыночной стоимости акций АО «Латвияс Газе» по состоянию на 31 декабря 2019 г. Общество в 2019 году отразило расходы от корректировки их оценки на предыдущую отчетную дату в сумме 1 574 811 тыс. руб.

Финансовые вложения Общества в акции своих дочерних и зависимых организаций носят долгосрочный характер и не направлены на извлечение прибыли от изменения котировок на фондовых рынках.

Положительный эффект от корректировок цен на газ, отраженных по статье «Прибыль (убыток) прошлых лет», составил за 2020 год 6 149 454 тыс. руб. Положительный эффект от корректировок цен на газ, отраженных по статье «Прибыль (убыток) прошлых лет», составил за 2019 год 9 131 490 тыс. руб. Данные корректировки относятся к поставкам газа, осуществленным в прошлых периодах, по которым корректировки цен были согласованы в 2020 и 2019 гг. соответственно.

По статье «Вклады в имущество дочерних обществ» показана сумма вкладов в имущество дочерних обществ, произведенных на основании решений участника (Общества), принятых в течение 2004 – 2020 гг. В соответствии с принятыми решениями подлежат взносу в имущество дочерних обществ вклады на сумму 28 705 059 тыс. руб., 27 399 873 тыс. руб. и 125 559 732 тыс. руб. по состоянию на 31 декабря 2020, 2019 и 2018 гг. соответственно.

16. ПРОЧИЕ ДОХОДЫ И РАСХОДЫ (продолжение)

Доходы и расходы от начисления и восстановления резерва по сомнительным долгам представлены в отчетности Общества развернуто. Доходы и расходы от корректировки резерва по сомнительным долгам в связи с пересчетом сомнительной задолженности, выраженной в иностранной валюте, в рубли представлены в отчетности Общества свернуто.

Доходы и расходы от начисления и восстановления оценочных обязательств представлены в отчетности Общества развернуто. Доходы и расходы от корректировки оценочных обязательств в связи с пересчетом обязательств, выраженных в иностранной валюте, в рубли представлены в отчетности Общества свернуто.

В состав статьи «Прочие» включены пенсионные взносы, перечисленные в АО «НПФ ГАЗФОНД» на солидарный счет ПАО «Газпром», в сумме 939 791 тыс. руб. и 6 039 452 тыс. руб. в течение 2020 и 2019 гг. соответственно. Выплата негосударственных пенсий работникам Общества осуществляется при наступлении пенсионных оснований.

17. ПРИБЫЛЬ НА АКЦИЮ

Базовая прибыль (убыток) в расчете на акцию рассчитана путем деления чистой прибыли (убытка) за год на годовое средневзвешенное количество акций, находящихся в обращении в течение отчетного периода. Средневзвешенное количество акций, находящихся в обращении в течение отчетного периода, составило 23 673 513 тыс. акций за годы, закончившиеся 31 декабря 2020, 2019 и 2018 гг.

На начало и на конец отчетного периода Общество не имело ценных бумаг с разводняющим эффектом, таким образом, разводненная прибыль на акцию не рассчитывалась.

Информация по бессрочным займам представлена в Пояснении 10.

ПАО «ГАЗПРОМ»
ПОЯСНЕНИЯ К БУХГАЛТЕРСКОМУ БАЛАНСУ И ОТЧЕТУ О ФИНАНСОВЫХ
РЕЗУЛЬТАТАХ В ГОДОВОЙ БУХГАЛТЕРСКОЙ (ФИНАНСОВОЙ) ОТЧЕТНОСТИ ЗА 2020 г.
(тыс. руб., если не указано иное)

18. СВЯЗАННЫЕ СТОРОНЫ¹

Дочерние общества ПАО «Газпром» со 100% участием:

ООО Авиапредприятие «Газпром авиа»	ООО «Газпром социнвест»
ЗАО «Газпром Армения»	ООО «Газпром СПГ Владивосток»
ООО «Газпром ВНИИГАЗ»	ООО «Газпром СПГ Портовая»
ООО «Газпром газнадзор»	ООО «Газпромтранс»
ООО «Газпром газбезопасность»	ООО «Газпром телеком»
ООО «Газпром газонефтепродукт холдинг» (ранее – ООО «Газпром активы СПГ»)	ОАО «Газпром трансгаз Беларусь»
ООО «Газпром геологоразведка»	ООО «Газпром трансгаз Волгоград»
ООО «Газпром геотехнологии»	ООО «Газпром трансгаз Грозный»
ООО «Газпром добыча Иркутск»	ООО «Газпром трансгаз Екатеринбург»
ООО «Газпром добыча Краснодар»	ООО «Газпром трансгаз Казань»
ООО «Газпром добыча Кузнецк»	ООО «Газпром трансгаз Краснодар»
ООО «Газпром добыча Надым»	ООО «Газпром трансгаз Махачкала»
ООО «Газпром добыча Ноябрьск»	ООО «Газпром трансгаз Москва»
ООО «Газпром добыча Уренгой»	ООО «Газпром трансгаз Нижний Новгород»
ООО «Газпром добыча шельф Южно-Сахалинск»	ООО «Газпром трансгаз Самара»
ООО «Газпром добыча Ямбург»	ООО «Газпром трансгаз Санкт-Петербург»
ООО «Газпром инвест»	ООО «Газпром трансгаз Саратов»
ООО «Газпром инвестпроект»	ООО «Газпром трансгаз Ставрополь»
ООО «Газпром инвестхолдинг»	ООО «Газпром трансгаз Сургут»
ООО «Газпром информ»	ООО «Газпром трансгаз Томск»
ООО «Газпром капитал»	ООО «Газпром трансгаз Уфа»
ООО «Газпром комплектация»	ООО «Газпром трансгаз Ухта»
ОсОО «Газпром Кыргызстан»	ООО «Газпром трансгаз Чайковский»
ООО «Газпром международные проекты»	ООО «Газпром трансгаз Югорск»
ООО «Газпром межрегионгаз»	ООО «Газпром флот»
ООО «Газпром недра»	ООО «Газпром центрремонт»
ООО «Газпром НГХК» (ранее – ООО «Новоуренгойский газохимический комплекс»)	ООО «Газпром экспо»
ООО «Газпром переработка»	ООО «Газпром экспорт»
ООО «Газпром Персонал»	ООО «Газпром энерго»
ООО «Газпром питание»	ООО «Газпром энергохолдинг»
ООО «Газпром проектирование»	ООО «НИИгазэкономика»
ООО «Газпром ПХГ»	АО «Ямалгазинвест»

В 2020 г. Общество внесло дополнительно 22 162 090 тыс. руб. в уставный капитал ООО «Газпром флот». Регистрация изменений в части увеличения уставного капитала произошла в апреле 2020 г. и феврале 2021 г.

В декабре 2020 г. Общество внесло дополнительно 537 255 тыс. руб. в уставный капитал ОсОО «Газпром Кыргызстан». Регистрация изменений в части увеличения уставного капитала произошла в январе 2021 г.

В 2020 г. Общество внесло дополнительно 117 500 тыс. руб. в уставный капитал ООО «Газпром проектирование». Регистрация изменений в части увеличения уставного капитала произошла в феврале 2021 г.

В сентябре 2020 г. Общество внесло дополнительно 69 268 тыс. руб. в уставный капитал ООО «Газпром добыча Иркутск». Регистрация изменений в части увеличения уставного капитала произошла в феврале 2021 г.

¹ В Пояснении 18 «Связанные стороны» раскрывается информация о крупнейших организациях и об организациях, с которыми в отчетном периоде проводились существенные операции.

ПАО «ГАЗПРОМ»
ПОЯСНЕНИЯ К БУХГАЛТЕРСКОМУ БАЛАНСУ И ОТЧЕТУ О ФИНАНСОВЫХ
РЕЗУЛЬТАТАХ В ГОДОВОЙ БУХГАЛТЕРСКОЙ (ФИНАНСОВОЙ) ОТЧЕТНОСТИ ЗА 2020 г.
(тыс. руб., если не указано иное)

18. СВЯЗАННЫЕ СТОРОНЫ (продолжение)

Прочие дочерние общества ПАО «Газпром»:

Наименование организации	Доля в УК, %	Вид деятельности	Местонахождение
ООО «Ачим Девелопмент»	50,01%	Добыча сырой нефти и нефтяного (попутного) газа	Россия
АО «Востокгазпром» (ранее – ОАО «Востокгазпром»)	99,98%	Добыча, переработка и продажа газа и газового конденсата	Россия
АО «Газпром бытовые системы»	99,99%	Производство бытовой топливоиспользующей аппаратуры	Россия
АО «Газпром космические системы»	79,8%	Деятельность в области спутниковой связи	Россия
ООО «Газпромвьет»	79,5598%	Проведение геологоразведочных работ, транспортировка и переработка нефти, газа	Россия
ПАО «Газпром нефть»	95,68%	Добыча, переработка и продажа сырой нефти	Россия
ОАО «Газпромтрубинвест»	99,871%	Производство и продажа труб	Россия
ООО «Газпром управление активами»	99,0%	Торговля	Россия
АО «Газпром ЮРГМ Девелопмент»	75,0%	Продажа углеводородного сырья	Россия
АО «Газпром ЮРГМ Трейдинг» (ранее – ЗАО «Газпром ЮРГМ Трейдинг»)	75,0%	Добыча и продажа, хранение и транспортировка газа	Россия
АО «Дальтрансгаз»	87,9999%	Транспортировка газа	Россия
ОАО «Камчатгазпром»	92,25%	Добыча, переработка и продажа газа и газового конденсата	Россия
ОАО «Севернефтегазпром»	50,0011% ¹	Добыча, переработка и продажа газа и газового конденсата	Россия

В декабре 2020 г. Общество внесло дополнительно 22 495 998 тыс. руб. в уставный капитал ООО «Ачим Девелопмент». Регистрация изменений в части увеличения уставного капитала произошла в декабре 2020 г.

В 2020 г. Общество внесло дополнительно 779 700 тыс. руб. в уставный капитал ООО «Газпромвьет». В результате данной операции доля Общества в ООО «Газпромвьет» увеличилась с 71,87199% до 79,5598%. Регистрация изменений в части увеличения уставного капитала произошла в феврале 2020 г. и январе 2021 г.

¹ Указана доля голосующих акций.

ПАО «ГАЗПРОМ»
ПОЯСНЕНИЯ К БУХГАЛТЕРСКОМУ БАЛАНСУ И ОТЧЕТУ О ФИНАНСОВЫХ
РЕЗУЛЬТАТАХ В ГОДОВОЙ БУХГАЛТЕРСКОЙ (ФИНАНСОВОЙ) ОТЧЕТНОСТИ ЗА 2020 г.
(тыс. руб., если не указано иное)

18. СВЯЗАННЫЕ СТОРОНЫ (продолжение)

Зависимые общества ПАО «Газпром»:

Наименование организации	Доля в УК, %	Вид деятельности	Местонахождение
ОАО «Белгазпромбанк»	49,8178%	Банковская деятельность	Беларусь
«Газпромбанк» (Акционерное общество)	29,764% ¹	Банковская деятельность	Россия
АО «ЕВРОПОЛ ГАЗ»	48,0%	Транспортировка и продажа газа	Польша
ТОО «КазРосГаз»	50,0%	Транспортировка и продажа газа	Казахстан
АО «Латвияс Газе»	34,0%	Транспортировка и продажа газа	Латвия
ЗАО «Лидер»	25,714%	Доверительное управление пенсионными резервами НПФ, управление страховыми компаниями и ПИФами	Россия
АО «Молдовагаз»	50,0%	Транспортировка и продажа газа	Молдова
ООО «ЦентрКаспнефтегаз»	50,0%	Разведка нефтяных и газовых месторождений	Россия
АО «ЮгоРосГаз»	50,0%	Транспортировка и продажа газа	Сербия

¹ Указана доля голосующих акций.

ПАО «ГАЗПРОМ»
ПОЯСНЕНИЯ К БУХГАЛТЕРСКОМУ БАЛАНСУ И ОТЧЕТУ О ФИНАНСОВЫХ
РЕЗУЛЬТАТАХ В ГОДОВОЙ БУХГАЛТЕРСКОЙ (ФИНАНСОВОЙ) ОТЧЕТНОСТИ ЗА 2020 г.
(тыс. руб., если не указано иное)

18. СВЯЗАННЫЕ СТОРОНЫ (продолжение)

Прочие связанные стороны

АО «Арктикгаз»	АО «Газпром энергосбыт Тюмень»
«Блю Стрим Пайплайн Компани Б.В.»	АО «Газстройпром»
«ВИЕЕ Венгрия Кфт.»	АО «Газэнергосервис»
«ВИЕХ ГмбХ»	«ГПБ Файнэншл Сервисез Лтд.»
«ВИНГАЗ ГмбХ»	ООО «ГХА»
«ГАЗКЕЙД Газтранспорт ГмбХ»	ПАО «Мосэнерго»
«Газпромбанк (Швейцария) Лтд.»	ООО «Национальный Спортивный Телеканал»
АО «Газпром газораспределение»	ООО «Ново-Уренгойская газовая компания»
«ГАЗПРОМ Германия ГмбХ»	ООО «Ново-Салаватская ТЭЦ»
ООО «Газпром добыча Астрахань»	«Норд Стрим АГ»
ООО «Газпром добыча Оренбург»	«Норд Стрим 2 АГ»
АО «Газпром зарубежнефтегаз»	АО «НПФ ГАЗФОНД»
«Газпром Италия С.п.А.»	АО «Овергаз Инк.»
«Газпром Маркетинг энд Трейдинг Лтд.»	ПАО «ОГК-2»
ООО «Газпром нефтехим Салават»	«ОПАЛ Газтранспорт ГмбХ и Ко. КГ»
АО «Газпромнефть Восточно-Европейские проекты»	ООО «Оператор товарных поставок ТЭК» (ранее –ООО «Газпром межрегионгаз поставка»)
ООО «Газпромнефть-Заполярье»	ЗАО «Панрусгаз»
ООО «Газпром нефть шельф»	ООО «ППТК»
ООО «Газпромнефть-Ямал»	«Прометей Газ С.А.»
ООО «Газпром переработка Благовещенск»	ЗАО «Пургаз»
«Газпром Сахалин Холдингз Б.В.»	ООО «РусХимАльянс»
ООО «Газпром сера»	«Саус Стрим Транспорт Б.В.»
АО «Газпром теплоэнерго»	«Сахалин Энерджи Инвестмент Компани Лтд.»
«Газпром Холдинг Кооператив У.А.»	АО «СОГАЗ»
«ГАЗПРОМ Швейцария АГ»	ООО «Теплоэнергоремонт»
АО «Газпром энергосбыт»	«ТуркАким Газ Ташима А.Ш.»

В январе 2020 г. Обществом получены 148 675 штук обыкновенных именных акций АО «НПФ ГАЗФОНД» на сумму 14 868 тыс. руб., размещенных в результате реорганизации НПФ «ГАЗФОНД» в форме преобразования в акционерный пенсионный фонд, в связи с чем доля Общества увеличилась с 12,40 % до 16,52 %.

В июле 2020 г. Общество внесло дополнительный вклад в уставный капитал ООО «Газпром международные проекты» акциями «Норд Стрим АГ» на сумму 49 539 630 тыс. руб., в связи с чем произошло перемещение компании «Норд Стрим АГ» из списка зависимых обществ в список прочих связанных сторон. Регистрация изменений в части увеличения уставного капитала ООО «Газпром международные проекты» произошла в сентябре 2020 г.

В ноябре 2020 г. Общество внесло дополнительный вклад в уставный капитал ООО «Газпром международные проекты» акциями «Блю Стрим Пайплайн Компани Б.В.» на сумму 528 983 тыс. руб., в связи с чем произошло перемещение компании «Блю Стрим Пайплайн Компани Б.В.» из списка зависимых обществ в список прочих связанных сторон.

В декабре 2020 г. Общество внесло дополнительный вклад в уставный капитал ООО «Газпром международные проекты» акциями «Норд Стрим 2 АГ» на сумму 89 697 597 тыс. руб., в связи с чем произошло перемещение компании «Норд Стрим 2 АГ» из списка дочерних обществ со 100% участием в список прочих связанных сторон.

ПАО «ГАЗПРОМ»
ПОЯСНЕНИЯ К БУХГАЛТЕРСКОМУ БАЛАНСУ И ОТЧЕТУ О ФИНАНСОВЫХ
РЕЗУЛЬТАТАХ В ГОДОВОЙ БУХГАЛТЕРСКОЙ (ФИНАНСОВОЙ) ОТЧЕТНОСТИ ЗА 2020 г.
(тыс. руб., если не указано иное)

18. СВЯЗАННЫЕ СТОРОНЫ (продолжение)

Операции со связанными сторонами

Показатели за 2018 и 2019 гг. откорректированы в целях соблюдения принципа сопоставимости отчетных данных текущего и прошлого периодов об операциях со связанными сторонами.

Операции ПАО «Газпром» с дочерними обществами со 100% участием

	2020 г.	2019 г.
Продажа (выручка за минусом НДС, акциза, таможенных пошлин и аналогичных платежей):		
газа	1 222 558 873	1 278 446 676
предоставление имущества в аренду	782 199 208	757 215 636
газового конденсата, нефти и продуктов нефтегазопереработки	177 904 761	189 056 645
услуг по организации транспортировки газа	12 313 988	13 588 601
Приобретение:		
услуг по транспортировке и хранению газа	1 149 571 596	1 182 203 568
газа	732 520 575	824 769 397
жидких углеводородов	107 751 519	125 161 717
услуг по переработке жидких углеводородов	71 296 803	49 538 796

Цены на газ и услуги по транспортировке и хранению газа, приобретаемые у дочерних обществ ПАО «Газпром» со 100% участием, в основном устанавливались в соответствии с прейскурантом «Внутренние расчетные (оптовые) цены на газ и внутренние расчетные тарифы на услуги по транспортировке и хранению газа для организаций ПАО «Газпром», утверждаемым ПАО «Газпром». Дочерним обществам со 100% участием газ и услуги по организации транспортировки газа в основном поставлялись в соответствии с вышеуказанным прейскурантом. Цены на приобретаемые у дочерних обществ со 100% участием жидкие углеводороды и услуги по их переработке устанавливались в соответствии со сборником «Внутренние расчетные цены на углеводородное сырье, стоимость услуг по его переработке для заключения договоров между ПАО «Газпром» и дочерними обществами», утверждаемым ПАО «Газпром».

Дебиторская и кредиторская задолженность дочерних обществ ПАО «Газпром» со 100% участием составила:

	31 декабря		
	2020 г.	2019 г.	2018 г.
Дебиторская задолженность	1 442 642 208	1 310 793 515	1 245 399 584
Кредиторская задолженность	511 257 398	544 513 487	552 835 286

В составе дебиторской задолженности отражена в том числе задолженность по беспроцентным займам, выданным дочерним обществам со 100% участием, в сумме 624 907 738 тыс. руб., 672 940 978 тыс. руб. и 532 202 160 тыс. руб. по состоянию на 31 декабря 2020, 2019 и 2018 гг. соответственно.

Задолженность дочерних обществ ПАО «Газпром» со 100% участием по процентным займам, полученным ими, составила:

	31 декабря		
	2020 г.	2019 г.	2018 г.
Займы, подлежащие погашению более чем через 12 месяцев	4 340 270	3 833 970	4 231 980
Займы, подлежащие погашению в течение 12 месяцев	2 698 862	670 646	539 275

По состоянию на 31 декабря 2020, 2019 и 2018 гг. займы, подлежащие погашению более чем через 12 месяцев, представлены задолженностью ООО «Газпром добыча Кузнецк».

По состоянию на 31 декабря 2020 и 2019 гг. займы, подлежащие погашению в течение 12 месяцев, представлены в основном задолженностью ООО «Газпром инвестпроект» в сумме 1 395 863 тыс. руб. и 391 298 тыс. руб. соответственно, по состоянию на 31 декабря 2018 г. – в основном задолженностью ООО «Газпром добыча Кузнецк» в сумме 486 500 тыс. руб.

ПАО «ГАЗПРОМ»
ПОЯСНЕНИЯ К БУХГАЛТЕРСКОМУ БАЛАНСУ И ОТЧЕТУ О ФИНАНСОВЫХ
РЕЗУЛЬТАТАХ В ГОДОВОЙ БУХГАЛТЕРСКОЙ (ФИНАНСОВОЙ) ОТЧЕТНОСТИ ЗА 2020 г.
(тыс. руб., если не указано иное)

18. СВЯЗАННЫЕ СТОРОНЫ (продолжение)

Сумма процентов, начисленных по займам, выданным Обществом дочерним обществам со 100% участием, составила 404 526 тыс. руб., 426 537 тыс. руб. и 4 129 364 тыс. руб. в 2020, 2019 и 2018 гг. соответственно.

Общество выдавало займы дочерним обществам со 100% участием по ставкам от 6,78% до 7,42%, от 6,78% до 13,98%, от 6,61% до 16,16% в 2020, 2019 и 2018 гг. соответственно.

Кроме того, в 2020, 2019 и 2018 гг. Общество выдавало рублевые займы своим дочерним обществам со 100% участием в рамках централизации управления денежными потоками Группы Газпром. Размер процентной ставки определялся в зависимости от срока фактического использования денежных средств, исходя из ставки Мосспрайм, увеличенной на величину премии за кредитный риск.

Задолженность Общества по займам, полученным от своих дочерних обществ со 100% участием, составила:

	2020 г.	31 декабря 2019 г.	2018 г.
Займы, подлежащие погашению более чем через 12 месяцев	120 000 000	90 000 000	60 000 000
Займы, подлежащие погашению в течение 12 месяцев	317 504 930	229 997 130	189 235 591

По состоянию на 31 декабря 2020, 2019, 2018 гг. числится задолженность по займам, подлежащим погашению более чем через 12 месяцев, полученным от ООО «Газпром капитал».

По состоянию на 31 декабря 2020, 2019 гг. займы, подлежащие погашению в течение 12 месяцев, представлены в основном задолженностью ООО «Газпром межрегионгаз» в сумме 160 814 139 тыс. руб. и 108 524 317 тыс. руб. соответственно. По состоянию на 31 декабря 2018 г. займы, подлежащие погашению в течение 12 месяцев, представлены в основном задолженностью ООО «Газпром переработка» в сумме 82 288 433 тыс. руб.

Сумма процентов, начисленных по займам, полученным Обществом от своих дочерних обществ со 100% участием, в 2020, 2019 и 2018 гг. составила 10 805 216 тыс. руб., 9 494 814 тыс. руб. и 5 925 265 тыс. руб. соответственно.

Общество привлекало займы от своих дочерних обществ со 100% участием в 2020 году по ставкам от 5,80% до 9,10%, в 2019 и 2018 гг. по ставкам от 7,35% до 9,10%.

Кроме того, в 2020, 2019 и 2018 гг. Общество привлекало рублевые займы от своих дочерних обществ со 100% участием в рамках централизации управления денежными потоками Группы Газпром. Размер процентной ставки определялся в зависимости от срока фактического использования денежных средств, исходя из ставки Мосспрайм, увеличенной на величину премии за кредитный риск.

В 2020 году Общество направило на увеличение уставных капиталов дочерних обществ со 100% участием денежные средства в размере 44 145 097 тыс. руб., в 2019 году – 26 024 429 тыс. руб., в 2018 году – 116 334 200 тыс. руб. В том числе на увеличение уставного капитала ООО «Газпром инвестпроект» в 2020 году – 5 548 000 тыс. руб., в 2019 году – 757 302 тыс. руб., в 2018 году – 396 248 тыс. руб., ООО «Газпром трансгаз Томск» в 2020 году – 5 567 337 тыс. руб., в 2019 году – 0 тыс. руб., в 2018 году – 0 тыс. руб., ООО «Газпром переработка» в 2020 году – 0 тыс. руб., в 2019 году – 16 733 850 тыс. руб., в 2018 году – 85 511 000 тыс. руб., ООО «Газпром энергохолдинг» в 2020 году – 0 тыс. руб., в 2019 году – 4 608 802 тыс. руб., в 2018 году – 19 415 900 тыс. руб.

В 2020 году Общество внесло дополнительные вклады в уставные капиталы дочерних обществ со 100% участием неденежными средствами в размере 140 800 976 тыс. руб., в 2019 году – 15 348 479 тыс. руб., в 2018 году – 476 111 893 тыс. руб.

Сумма обеспечений, выданных Обществом в форме поручительств за дочерние общества со 100% участием, составила 63 816 998 тыс. руб., 48 949 964 тыс. руб. и 30 754 329 тыс. руб. на 31 декабря 2020, 2019 и 2018 гг. соответственно.

ПАО «ГАЗПРОМ»
ПОЯСНЕНИЯ К БУХГАЛТЕРСКОМУ БАЛАНСУ И ОТЧЕТУ О ФИНАНСОВЫХ
РЕЗУЛЬТАТАХ В ГОДОВОЙ БУХГАЛТЕРСКОЙ (ФИНАНСОВОЙ) ОТЧЕТНОСТИ ЗА 2020 г.
(тыс. руб., если не указано иное)

18. СВЯЗАННЫЕ СТОРОНЫ (продолжение)

Операции с прочими дочерними обществами

	2020 г.	2019 г.
Продажа (выручка за минусом НДС, акциза, таможенных пошлин и аналогичных платежей):		
услуг по организации транспортировки газа	44 668 457	45 578 831
Приобретение:		
газа	98 363 360	117 116 061

Цены на газ, реализованный прочим дочерним обществам, устанавливались на основании заключенных договоров и действующих преискурантов «Внутренние расчетные (оптовые) цены на газ и внутренние расчетные тарифы на услуги по транспортировке и хранению газа для организаций ПАО «Газпром» с учетом изменений и дополнений к ним. Цены на газ, приобретаемый у прочих дочерних обществ ПАО «Газпром», устанавливались в соответствии с условиями договоров.

Дебиторская и кредиторская задолженность прочим дочерних организаций Общества составила:

	31 декабря		
	2020 г.	2019 г.	2018 г.
Дебиторская задолженность	24 464 081	2 125 128	106 442 533
Кредиторская задолженность	19 533 403	15 695 552	20 202 181

Задолженность прочим дочерних организаций Общества по процентным займам, полученным ими, составила:

	31 декабря		
	2020 г.	2019 г.	2018 г.
Займы, подлежащие погашению в течение 12 месяцев	25 744 198	17 711 240	1 911 244

По состоянию на 31 декабря 2020 г. и 2019 г. займы, подлежащие погашению в течение 12 месяцев, представлены в основном задолженностью дочернего общества ООО «Ачим Девелопмент» в сумме 24 837 544 тыс. руб. и 16 804 586 тыс. руб. соответственно. По состоянию на 31 декабря 2018 г. займы, подлежащие погашению в течение 12 месяцев, представлены в основном задолженностью дочернего общества АО «Дальтрансгаз» в сумме 1 004 590 тыс. руб.

Сумма процентов, начисленных по займам, выданным Обществом своим прочим дочерним обществам, в 2020, 2019 и 2018 гг. составила 1 609 507 тыс. руб., 413 386 тыс. руб. и 163 704 тыс. руб. соответственно.

Общество выдавало займы своим прочим дочерним обществам в 2020 году по ставкам от 4,25% до 8,48%, в 2019 и 2018 гг. по ставкам от 6,02% до 8,48%.

Кроме того, в 2019 г. Общество выдавало рублевые займы своим прочим дочерним обществам в рамках централизации управления денежными потоками Группы Газпром. Размер процентной ставки определялся в зависимости от срока фактического использования денежных средств, исходя из ставки Мосспрайм, увеличенной на величину премии за кредитный риск.

Задолженность Общества по займам, полученным от своих прочим дочерних обществ, составила:

	31 декабря		
	2020 г.	2019 г.	2018 г.
Займы, подлежащие погашению в течение 12 месяцев	60 813 194	49 718 496	2 219 183

По состоянию на 31 декабря 2020 и 2019 гг. займы, подлежащие погашению в течение 12 месяцев, представлены в основном задолженностью ПАО «Газпром нефть» в сумме 53 813 057 тыс. руб. и 43 912 487 тыс. руб. соответственно, по состоянию на 31 декабря 2018 г. – в основном задолженностью ООО «Газпром управление активами» в сумме 1 846 630 тыс. руб.

Сумма процентов, начисленных по займам, полученным Обществом от своих прочим дочерних обществ в 2020, 2019 и 2018 гг. составила 2 076 758 тыс. руб., 2 453 920 тыс. руб. и 139 971 тыс. руб. соответственно.

В 2020, 2019 и 2018 гг. Общество привлекало рублевые займы от своих прочим дочерних обществ в рамках централизации управления денежными потоками Группы Газпром. Размер процентной ставки определялся в зависимости от срока фактического использования денежных средств, исходя из ставки Мосспрайм, увеличенной на величину премии за кредитный риск.

Сумма обеспечений, выданных Обществом в форме поручительств за прочие дочерние общества, составила 62 589 520 тыс. руб., 49 763 337 тыс. руб. и 58 663 443 тыс. руб. на 31 декабря 2020, 2019 и 2018 гг. соответственно.

ПАО «ГАЗПРОМ»
ПОЯСНЕНИЯ К БУХГАЛТЕРСКОМУ БАЛАНСУ И ОТЧЕТУ О ФИНАНСОВЫХ
РЕЗУЛЬТАТАХ В ГОДОВОЙ БУХГАЛТЕРСКОЙ (ФИНАНСОВОЙ) ОТЧЕТНОСТИ ЗА 2020 г.
(тыс. руб., если не указано иное)

18. СВЯЗАННЫЕ СТОРОНЫ (продолжение)

Операции с зависимыми обществами

	2020 г.	2019 г.
Продажа (выручка за минусом НДС, акциза, таможенных пошлин и аналогичных платежей)		
газа	45 923 330	83 499 681
Приобретение:		
услуг по транспортировке и хранению газа, в том числе	5 035 692	14 781 738
через комиссионера ООО «Газпром экспорт»	4 838 462	12 932 897

Цены на газ, реализованный на внешнем рынке зависимым обществам, и цены на приобретаемые у зависимых обществ услуги по транспортировке и хранению газа устанавливались на основании заключенных договоров.

Дебиторская и кредиторская задолженность зависимых организаций Общества составила:

	31 декабря		
	2020 г.	2019 г.	2018 г.
Дебиторская задолженность	529 655 623	418 489 745	435 919 974
Кредиторская задолженность	678 727	1 994 578	2 729 883

По состоянию на 31 декабря 2020, 2019 и 2018 гг. в отношении дебиторской задолженности зависимых обществ был создан резерв по сомнительным долгам в сумме 487 780 831 тыс. руб., 389 872 669 тыс. руб. и 408 674 201 тыс. руб. соответственно.

Задолженность зависимых организаций Общества по процентным займам, полученным ими, составила:

	31 декабря		
	2020 г.	2019 г.	2018 г.
Займы, подлежащие погашению более чем через 12 месяцев	2 478 686	2 478 686	2 478 686
Займы, подлежащие погашению в течение 12 месяцев	4 105 204	4 045 204	3 985 204

По состоянию на 31 декабря 2020, 2019 и 2018 гг. займы, подлежащие погашению более чем через 12 месяцев, представлены задолженностью ОАО «Белгазпромбанк».

По состоянию на 31 декабря 2020, 2019 и 2018 гг. займы, подлежащие погашению в течение 12 месяцев, представлены задолженностью ООО «ЦентрКаспнефтегаз».

Сумма процентов, начисленных по займам, выданным Обществом своим зависимым обществам, составила 430 172 тыс. руб., 536 034 тыс. руб. и 714 898 тыс. руб. в 2020, 2019 и 2018 гг. соответственно.

В течение 2020 г. Общество выдавало займы своим зависимым обществам по ставкам от 4,675% до 8,25% (в 2019 и 2018 гг. – от 8,25% до 8,27%).

Стоимость векселей, приобретенных Обществом у банка «Газпромбанк» (Акционерное общество) составила:

	31 декабря		
	2020 г.	2019 г.	2018 г.
Векселя, со сроком погашения в течение 12 месяцев	–	23 814 336	–

Сумма депозитов, размещенных в банке «Газпромбанк» (Акционерное общество), составила:

	31 декабря		
	2020 г.	2019 г.	2018 г.
Депозиты, подлежащие погашению в течение 12 месяцев	185 900 000	408 681 200	649 726 410

Займы от зависимых обществ в 2020, 2019 и 2018 гг. не привлекались.

Кредиты от зависимых обществ в 2020, 2019 и 2018 гг. не привлекались.

Обеспечения за зависимые общества на 31 декабря 2020, 2019 и 2018 гг. отсутствуют.

ПАО «ГАЗПРОМ»
ПОЯСНЕНИЯ К БУХГАЛТЕРСКОМУ БАЛАНСУ И ОТЧЕТУ О ФИНАНСОВЫХ
РЕЗУЛЬТАТАХ В ГОДОВОЙ БУХГАЛТЕРСКОЙ (ФИНАНСОВОЙ) ОТЧЕТНОСТИ ЗА 2020 г.
(тыс. руб., если не указано иное)

18. СВЯЗАННЫЕ СТОРОНЫ (продолжение)

Информация о денежных потоках организации с дочерними и зависимыми обществами ПАО «Газпром»

Код показателя	Наименование показателя	За отчетный период	в том числе, по дочерним и зависимым обществам	За аналогичный период предыдущего года	в том числе, по дочерним и зависимым обществам
----------------	-------------------------	--------------------	--	--	--

Денежные потоки от текущих операций

4110	Поступления – всего, в том числе	5 336 331 743	2 893 541 901	5 974 702 680	2 592 443 124
4111	от продажи товаров, продукции, работ и услуг	4 454 168 613	2 296 208 676	5 475 073 713	2 417 468 947
4119	прочие поступления	882 163 130	597 333 225	499 628 967	174 974 177
4120	Платежи – всего, в том числе	(4 746 134 568)	(2 908 941 074)	(5 356 069 825)	(2 898 510 543)
4121	поставщикам (подрядчикам) за сырье, материалы, работы, услуги	(3 166 454 809)	(2 323 484 127)	(3 415 168 544)	(2 455 973 837)
4122	в связи с оплатой труда работников	(49 481 746)	–	(47 754 275)	–
4123	процентов по долговым обязательствам	(113 673 049)	(12 626 013)	(105 323 836)	(10 784 772)
4124	налога на прибыль организаций	(55 673 940)	–	(230 884 151)	–
4129	прочие платежи	(1 360 851 024)	(572 830 934)	(1 556 939 019)	(431 751 934)
4100	Сальдо денежных потоков от текущих операций	590 197 175	(15 399 173)	618 632 855	(306 067 419)

Денежные потоки от инвестиционных операций

4210	Поступления – всего, в том числе	1 254 701 181	1 134 632 488	1 196 902 493	1 150 239 893
4211	от продажи внеоборотных активов (кроме финансовых вложений)	1 986 725	1 000 253	491 943	278 365
4212	от продажи акций других организаций (долей участия)	6 155 324	1 600	1 921 383	–
4213	от возврата предоставленных займов, от продажи долговых ценных бумаг (прав требования денежных средств к другим лицам)	903 772 371	817 899 023	754 304 760	738 763 592
4214	дивидендов, процентов по долговым финансовым вложениям и аналогичных поступлений от долевого участия в других организациях	320 395 735	298 268 026	436 830 871	408 638 974
4219	прочие поступления	22 391 026	17 463 586	3 353 536	2 558 962

ПАО «ГАЗПРОМ»
ПОЯСНЕНИЯ К БУХГАЛТЕРСКОМУ БАЛАНСУ И ОТЧЕТУ О ФИНАНСОВЫХ
РЕЗУЛЬТАТАХ В ГОДОВОЙ БУХГАЛТЕРСКОЙ (ФИНАНСОВОЙ) ОТЧЕТНОСТИ ЗА 2020 г.
(тыс. руб., если не указано иное)

18. СВЯЗАННЫЕ СТОРОНЫ (продолжение)

Код показателя	Наименование показателя	За отчетный период	в том числе, по дочерним и зависимым обществам	За аналогичный период предыдущего года	в том числе, по дочерним и зависимым обществам
4220	Платежи – всего, в том числе	(1 526 202 007)	(1 275 989 150)	(1 707 667 814)	(1 435 979 768)
4221	в связи с приобретением, созданием, модернизацией, реконструкцией и подготовкой к использованию внеоборотных активов	(138 480 225)	(50 171 298)	(171 301 007)	(28 509 405)
4222	в связи с приобретением акций других организаций (долей участия)	(67 544 718)	(67 420 798)	(26 148 341)	(26 024 429)
4223	в связи с приобретением долговых ценных бумаг (прав требования денежных средств к другим лицам), предоставление займов другим лицам	(501 540 523)	(392 397 751)	(630 391 000)	(557 862 354)
4225	на создание / покупку поисковых активов	(40 083 785)	(27 709 175)	(35 117 695)	(34 087 974)
4229	прочие платежи	(778 552 756)	(738 290 128)	(844 709 771)	(789 495 606)
4200	Сальдо денежных потоков от инвестиционных операций	(271 500 826)	(141 356 662)	(510 765 321)	(285 739 875)

Денежные потоки от финансовых операций

4310	Поступления – всего, в том числе	949 243 098	147 872 282	694 348 656	204 314 747
4311	получение кредитов и займов	751 543 942	147 872 282	694 116 470	204 314 747
4315	от бессрочных облигаций и займов	197 467 580	–	–	–
4319	прочие поступления	231 576	–	232 186	–
4320	Платежи – всего, в том числе	(959 460 134)	(100 121 157)	(815 983 877)	(86 781 303)
4322	на уплату дивидендов и иных платежей по распределению прибыли в пользу собственников (участников)	(355 542 806)	–	(385 809 136)	–
4323	в связи с погашением (выкупом) векселей и других долговых ценных бумаг, возврат кредитов и займов	(601 280 562)	(100 121 157)	(430 174 741)	(86 781 303)
4324	связанные с бессрочными облигациями и займами	(2 636 766)	–	–	–
4300	Сальдо денежных потоков от финансовых операций	(10 217 036)	47 751 125	(121 635 221)	117 533 444
4400	Сальдо денежных потоков за отчетный период	308 479 313	(109 004 710)	(13 767 687)	(474 273 850)

ПАО «ГАЗПРОМ»
ПОЯСНЕНИЯ К БУХГАЛТЕРСКОМУ БАЛАНСУ И ОТЧЕТУ О ФИНАНСОВЫХ
РЕЗУЛЬТАТАХ В ГОДОВОЙ БУХГАЛТЕРСКОЙ (ФИНАНСОВОЙ) ОТЧЕТНОСТИ ЗА 2020 г.
(тыс. руб., если не указано иное)

18. СВЯЗАННЫЕ СТОРОНЫ (продолжение)

Операции с прочими связанными сторонами

	2020 г.	2019 г.
Продажа (выручка за минусом НДС, акциза, таможенных пошлин и аналогичных платежей)		
газа	345 409 050	644 169 352
газового конденсата, нефти и продуктов нефтегазопереработки	96 349 178	120 749 617
услуг по организации транспортировки газа	44 573 825	43 339 245
предоставление имущества в аренду	12 798 631	15 357 158
Приобретение:		
услуг по транспортировке и хранению газа, в том числе	192 446 385	122 293 496
через комиссионера ООО «Газпром экспорт»	192 389 258	122 251 509
газа, в том числе	143 168 171	373 310 932
через комиссионера ООО «Газпром экспорт»	70 421 437	296 401 801
жидких углеводородов	80 325 351	101 693 027

Цены на газ, реализованный на внешнем рынке прочим связанным сторонам, и цены на приобретаемые у прочих связанных сторон услуги по транспортировке и хранению газа устанавливались в соответствии с заключенными договорами.

Дебиторская и кредиторская задолженность прочих связанных сторон Общества составила:

	31 декабря		
	2020 г.	2019 г.	2018 г.
Дебиторская задолженность	490 652 178	303 163 917	393 345 960
Кредиторская задолженность	134 744 527	143 789 415	65 983 292

В отношении дебиторской задолженности прочих связанных сторон был создан резерв по сомнительным долгам в сумме 366 235 тыс. руб., 7 196 259 тыс. руб. и 7 307 002 тыс. руб. на 31 декабря 2020, 2019 и 2018 гг. соответственно.

В составе дебиторской задолженности отражена в том числе задолженность по беспроцентным займам, выданным прочим связанным сторонам, в сумме 16 444 255 тыс. руб., 1 149 946 тыс. руб. и 42 634 042 тыс. руб. по состоянию на 31 декабря 2020, 2019 и 2018 гг. соответственно.

Задолженность прочих связанных сторон по процентным займам, полученным ими, составила:

	31 декабря		
	2020 г.	2019 г.	2018 г.
Займы, подлежащие погашению более чем через 12 месяцев	–	279 395 460	172 818 302
Займы, подлежащие погашению в течение 12 месяцев	229 726 012	26 347 290	135 989 222

По состоянию на 31 декабря 2019 года займы, подлежащие погашению более чем через 12 месяцев, представлены в основном задолженностью «Норд Стрим 2 АГ» в сумме 161 863 143 тыс. руб. По состоянию на 31 декабря 2018 года займы, подлежащие погашению более чем через 12 месяцев, представлены в основном задолженностью «Саус Стрим Транспорт Б.В.» в сумме 159 318 302 тыс. руб.

По состоянию на 31 декабря 2020 года займы, подлежащие погашению в течение 12 месяцев, представлены в основном задолженностью «Саус Стрим Транспорт Б.В.» в сумме 181 818 212 тыс. руб. По состоянию на 31 декабря 2019 года займы, подлежащие погашению в течение 12 месяцев, представлены задолженностью «Саус Стрим Транспорт Б.В.». По состоянию на 31 декабря 2018 года займы, подлежащие погашению в течение 12 месяцев, представлены в основном задолженностью «Норд Стрим 2 АГ» в сумме 131 137 518 тыс. руб.

Сумма процентов, начисленных по займам, выданным Обществом своим прочим связанным сторонам, в 2020 году составила 17 530 920 тыс. руб. (в 2019 году – 13 806 591 тыс. руб., в 2018 году – 9 695 260 тыс. руб.).

В течение 2020 г. Общество выдавало займы своим прочим связанным сторонам по ставкам от 1,13% до 8,25% (в 2019 году – от 1,13% до 7,64%, в 2018 году – от 1,13% до 7,96%).

ПАО «ГАЗПРОМ»
ПОЯСНЕНИЯ К БУХГАЛТЕРСКОМУ БАЛАНСУ И ОТЧЕТУ О ФИНАНСОВЫХ
РЕЗУЛЬТАТАХ В ГОДОВОЙ БУХГАЛТЕРСКОЙ (ФИНАНСОВОЙ) ОТЧЕТНОСТИ ЗА 2020 г.
(тыс. руб., если не указано иное)

18. СВЯЗАННЫЕ СТОРОНЫ (продолжение)

Кроме того, в 2020, 2019 и 2018 гг. Общество выдавало рублевые займы своим прочим связанным сторонам в рамках централизации управления денежными потоками Группы Газпром. Размер процентной ставки определялся в зависимости от срока фактического использования денежных средств, исходя из ставки Мосспрайм, увеличенной на величину премии за кредитный риск.

Также в 2020 году Общество выдавало валютные займы своим прочим связанным сторонам в рамках централизации управления денежными потоками Группы Газпром. Размер процентной ставки определялся в зависимости от срока фактического использования денежных средств, исходя из ставок Либор, ЕОНИА и Еврибор, увеличенных на величину премии за кредитный риск.

Задолженность Общества по займам, полученным от прочих связанных сторон, составила:

	31 декабря		
	2020 г.	2019 г.	2018 г.
Займы, подлежащие погашению в течение 12 месяцев	450 859 864	395 530 967	248 198 353

По состоянию на 31 декабря 2020 года займы, подлежащие погашению в течение 12 месяцев, представлены в основном задолженностью по займу, полученному от «Газпром Сахалин Холдингз Б.В.» и займу, полученному в рамках централизации управления денежными потоками Группы Газпром от АО «Газпром газораспределение», в сумме 122 423 664 тыс. руб. и 168 104 121 тыс. руб. соответственно.

По состоянию на 31 декабря 2019 года займы, подлежащие погашению в течение 12 месяцев, представлены в основном задолженностью перед «Газпром Сахалин Холдингз Б.В.» и займам, полученным в рамках централизации управления денежными потоками Группы Газпром от «Газпром Холдинг Кооператив У.А.», в сумме 129 151 560 тыс. руб. и 115 565 068 тыс. руб. соответственно.

По состоянию на 31 декабря 2018 года займы, подлежащие погашению в течение 12 месяцев, представлены в основном задолженностью перед «Газпром Сахалин Холдингз Б.В.» в сумме 168 924 671 тыс. руб.

Сумма процентов, начисленных по займам, полученным Обществом от прочих связанных сторон, в 2020, 2019 и 2018 гг. составила 14 050 954 тыс. руб., 12 185 538 тыс. руб. и 5 587 435 тыс. руб. соответственно, в том числе по займам, полученным Обществом от «Газпром Сахалин Холдингз Б.В.», сумма процентов составила 2 547 655 тыс. руб., 4 999 029 тыс. руб. и 3 878 648 тыс. руб. в 2020, 2019 и 2018 гг. соответственно, полученным от «Газпром Холдинг Кооператив У.А.» сумма процентов составила 5 644 935 тыс. руб., 4 194 949 тыс. руб. и 534 588 тыс. руб. в 2020, 2019 и 2018 гг. соответственно.

Процентные ставки по займам, привлекаемым Обществом от прочих связанных сторон в 2020 г. варьировались от 1,40% до 2,90%, в 2019 г. варьировались от 1,40% до 3,50 %, в 2018 г. варьировались от 1,69 % до 3,00%.

Кроме того, в 2020, 2019 и 2018 гг. Общество привлекало от прочих связанных сторон рублевые займы в рамках централизации управления денежными потоками Группы Газпром. Размер процентной ставки по займам, полученным в рублях, определялся в зависимости от срока фактического использования денежных средств, исходя из ставки Мосспрайм, увеличенной на величину премии за кредитный риск.

Также в 2020, 2019 и 2018 гг. Общество привлекало от прочих связанных сторон валютные займы в рамках централизации управления денежными потоками Группы Газпром. Размер процентной ставки по займам, полученным в иностранной валюте, определялся в зависимости от срока фактического использования денежных средств, исходя из ставок Либор, ЕОНИА и Еврибор, увеличенных на величину премии за кредитный риск.

Сумма обеспечений, выданных Обществом в форме поручительств, залога имущества и прав требований о погашении долга, возникших из векселей, за прочие связанные стороны, составила 531 540 614 тыс. руб., 388 674 398 тыс. руб. и 156 735 036 тыс. руб. на 31 декабря 2020, 2019 и 2018 гг. соответственно.

В рамках договоров займа, заключенных в 2020 и 2019 гг., Общество имеет обязательство предоставить АО «Газстройпром» займы для погашения задолженности перед банком по кредитам при просрочке платежа. На 31 декабря 2020 и 2019 гг. займы не выдавались. Остаток неиспользованного лимита заемных линий на 31 декабря 2020 года составил – 40 000 000 тыс. руб. и 47 000 000 тыс. руб. Срок действия заемных линий – до 15 декабря 2022 г. и 31 декабря 2027 г. соответственно.

ПАО «ГАЗПРОМ»
ПОЯСНЕНИЯ К БУХГАЛТЕРСКОМУ БАЛАНСУ И ОТЧЕТУ О ФИНАНСОВЫХ
РЕЗУЛЬТАТАХ В ГОДОВОЙ БУХГАЛТЕРСКОЙ (ФИНАНСОВОЙ) ОТЧЕТНОСТИ ЗА 2020 г.
(тыс. руб., если не указано иное)

18. СВЯЗАННЫЕ СТОРОНЫ (продолжение)

Информация о потоках денежных средств с прочими связанными сторонами:

	2020 г.	2019 г.
Поступило денежных средств,	868 600 146	1 494 424 510
в том числе:		
по текущей деятельности	672 588 891	1 251 121 377
по финансовой деятельности	172 604 519	201 016 391
по инвестиционной деятельности	23 406 736	42 286 742
Направлено денежных средств,	(798 677 986)	(829 724 521)
в том числе:		
по текущей деятельности	(485 303 328)	(606 056 813)
по финансовой деятельности	(160 230 596)	(29 580 392)
по инвестиционной деятельности	(153 144 062)	(194 087 316)

В составе строки «Поступило денежных средств по текущей деятельности» в основном отражены поступления от продажи товаров, продукции, работ и услуг.

В составе строки «Направлено денежных средств по текущей деятельности» в основном отражены платежи поставщикам (подрядчикам) за сырье, материалы, работы, услуги.

Вознаграждение основному управленческому персоналу

Краткосрочное вознаграждение основного управленческого персонала (членов Совета директоров и Правления ПАО «Газпром»), включая заработную плату, премии и вознаграждение за участие в органах управления Общества, составило 2 332 426 тыс. руб., 1 956 740 тыс. руб. и 3 362 403 тыс. руб. за годы, закончившиеся 31 декабря 2020, 2019 и 2018 гг. соответственно. Указанные суммы включают налог на доходы физических лиц и страховые взносы. Входящие в состав Совета директоров государственные служащие не получают вознаграждения от Общества. Вознаграждение членам Совета директоров утверждается общим годовым собранием акционеров. Вознаграждение основного управленческого персонала (помимо вознаграждения членам Совета директоров) оговорено условиями трудовых контрактов. Краткосрочное вознаграждение основного управленческого персонала также включает в себя оплату услуг оздоровительного характера.

В соответствии с российским законодательством Общество перечисляло страховые взносы на обязательное пенсионное страхование, обязательное социальное страхование на случай временной нетрудоспособности и в связи с материнством, на обязательное медицинское страхование, страхование от несчастных случаев на производстве и профессиональных заболеваний, исчисленные Обществом исходя из величины выплат и иных вознаграждений работникам, включая основной управленческий персонал.

Общество также обеспечивает медицинское страхование основного управленческого персонала. Сумма страховых взносов по добровольному медицинскому страхованию составила 10 406 тыс. руб., 10 632 тыс. руб. и 12 420 тыс. руб. за 2020, 2019 и 2018 гг. соответственно.

Общество в 2020 году не перечисляло взносы по договорам негосударственного пенсионного обеспечения с АО «НПФ ГАЗФОНД» на именные пенсионные счета основного управленческого персонала (в 2019 году – 347 088 тыс. руб.)

19. ОЦЕНОЧНЫЕ И УСЛОВНЫЕ ОБЯЗАТЕЛЬСТВА

Оценочные обязательства

Информация об оценочных обязательствах приведена в разделе 7 табличной формы пояснений к бухгалтерскому балансу и отчету о финансовых результатах.

Оценочные обязательства по ликвидации основных средств и восстановлению окружающей среды в связи с использованием недр

В соответствии с п. 8 ст. 22 Закона Российской Федерации от 21 февраля 1992 г. № 2395-1 «О недрах», а также лицензионными соглашениями на пользование недрами, обязанность обеспечить приведение участков земли и других природных объектов, нарушенных при использовании недр, в состояние, пригодное для их дальнейшего использования, а также ликвидацию в установленном порядке горных выработок и буровых скважин, не подлежащих использованию, возложена на недропользователя.

Общество является держателем лицензионных соглашений на Киринском газоконденсатном месторождении, на Ковыктинском газоконденсатном месторождении, на Чаяндинском нефтегазоконденсатном месторождении, Киринском перспективном участке и Чиканском газоконденсатном месторождении и соответственно, недропользователем и собственником объектов основных средств.

Объекты основных средств переданы недропользователем по договору на выполнение работ по промышленной разработке и эксплуатации Киринского газоконденсатного месторождения и по договору на выполнение работ на этапе опытно-промышленной разработки Чаяндинского НГКМ, по договору на выполнение работ на этапе опытно-промышленной разработки Ковыктинского газоконденсатного месторождения, а так же по договорам аренды имущества и соответственно, Общество несет обязательства в отношении приведения участков земли и других природных объектов, нарушенных при использовании недр, в состояние, пригодное для их дальнейшего использования, а также ликвидации в установленном порядке горных выработок и буровых скважин, не подлежащих использованию.

Обществом признаны оценочные обязательства по ликвидации объектов обустройства и рекультивации земель Киринского ГКМ, Ковыктинского ГКМ, Чаяндинского НГКМ, Чиканского ГКМ, а также оценочные обязательства по ликвидации объектов обустройства Киринского перспективного участка. Величина оценочных обязательств пересчитывалась с учетом ставки дисконтирования на конец каждого отчетного периода в течение 2020 года.

По объектам, переданным в аренду дочерним обществам (недропользователям) Общество не начисляет оценочное обязательство по ликвидации основных средств, так как особенностью организации процесса пользования недрами Обществом и его дочерними обществами является то, что большинство объектов основных средств, участвующих в данном процессе, принадлежат Обществу, но сдаются в аренду дочерним обществам (недропользователям) и используются ими в соответствии с условиями полученных ими лицензионных соглашений. У Общества как у собственника основных средств, переданных им по договору аренды недропользователям, отсутствуют обязательства, связанные с демонтажем не подлежащих использованию объектов основных средств и восстановлением окружающей среды, нарушенной в процессе пользования недрами.

Пенсионные обязательства

Общество применяет систему пенсионного обеспечения с установленными выплатами. В связи с тем, что порядок отражения на счетах бухгалтерского учета начисления пенсионных обязательств действующими нормативными актами не предусмотрен, расчеты величины как обязательств, так и активов пенсионного плана возможны только по Группе Газпром в целом и приводятся в пояснениях к консолидированной отчетности Группы Газпром, подготовленной в соответствии с Международными стандартами финансовой отчетности (www.gazprom.ru).

Оценочные обязательства в отношении корректировок цен на газ и иную продукцию

Общество признало оценочные обязательства в отношении корректировок цен по осуществленным поставкам газа, вытекающих из требований покупателей, основанных на условиях контрактов.

Оценочные обязательства в отношении корректировок цен на газ, отраженные по состоянию на 31 декабря 2020, 2019 и 2018 гг. в сумме 40 756 935 тыс. руб., 66 503 127 тыс. руб. и 33 300 107 тыс. руб. соответственно, не учитывают возможную корректировку величины ранее начисленных таможенных пошлин.

ПАО «ГАЗПРОМ»
ПОЯСНЕНИЯ К БУХГАЛТЕРСКОМУ БАЛАНСУ И ОТЧЕТУ О ФИНАНСОВЫХ
РЕЗУЛЬТАТАХ В ГОДОВОЙ БУХГАЛТЕРСКОЙ (ФИНАНСОВОЙ) ОТЧЕТНОСТИ ЗА 2020 г.
(тыс. руб., если не указано иное)

19. ОЦЕНОЧНЫЕ И УСЛОВНЫЕ ОБЯЗАТЕЛЬСТВА (продолжение)

Условные обязательства

Обществом выданы следующие обеспечения в форме поручительств третьим лицам по обязательствам других организаций:

Поручительства, выданные в отношении следующих компаний:	31 декабря		
	2020 г.	2019 г.	2018 г.
ООО «Газпром переработка Благовещенск»	489 305 239	216 210 682	6 337 755
ООО «МК-1»	106 341 669	101 017 885	–
ООО «Газпром экспорт»	63 316 998	48 449 964	11 442 063
АО «Газпром космические системы»	62 589 520	49 763 337	58 663 443
ООО «Свободненская ТЭС»	27 665 663	10 832 402	2 517 184
АО «НИПИгазпереработка»	23 070 429	20 865 251	11 133 949
ООО «Газпром нефть шельф»	10 596 439	9 412 153	11 160 054
ООО «РусГазАльянс»	6 430 047	–	–
ООО «Газпром СПКА»	5 353 417	–	–
ООО «Стройгазконсалтинг»	–	–	41 500 000
ООО «Газпром НГХК» (ранее – ООО «Новоуренгойский газохимический комплекс»)	–	–	19 312 266
Прочие	<u>2 356 267</u>	<u>881 299</u>	<u>342 455</u>
Итого	797 025 688	457 432 973	162 409 169

В январе 2007 г. Общество выдало поручительства в обеспечение обязательств ООО «Газпром нефть шельф» по фрахтованию судов. Поручительства действуют в течение 25 лет с момента передачи судов ООО «Газпром нефть шельф». Общая сумма поручительств по состоянию на 31 декабря 2020, 2019 и 2018 гг. составила 10 596 439 тыс. руб., 9 412 153 тыс. руб. и 11 160 054 тыс. руб. соответственно.

В мае 2010 г. Общество выдало поручительство сроком до октября 2023 г. в обеспечение обязательств АО «Газпром космические системы» по кредитному соглашению. Сумма выданного поручительства на 31 декабря 2020, 2019 и 2018 гг. составила 3 981 051 тыс. руб., 4 604 603 тыс. руб. и 7 064 394 тыс. руб. соответственно.

В июне 2016 г. Общество выдало поручительство сроком до июня 2021 г. в обеспечение обязательств АО «Газпром космические системы» по кредитному соглашению. Сумма выданного поручительства на 31 декабря 2020, 2019 и 2018 гг. составила 4 923 182 тыс. руб., 11 294 610 тыс. руб. и 21 567 744 тыс. руб. соответственно.

В марте и декабре 2017 и 2019 гг. Общество выдало гарантии на период 2020 – 2023 гг. в обеспечение обязательств АО «НИПИгазпереработка» по контракту на проектирование, закупку и услуги. Сумма обязательств, обеспеченных данными гарантиями на 31 декабря 2020, 2019 и 2018 гг. составила 23 070 429 тыс. руб., 20 865 251 тыс. руб. и 11 133 949 тыс. руб. соответственно.

В мае 2018 г. Общество выдало поручительство сроком до ноября 2023 г. в обеспечение обязательств АО «Газпром космические системы» по кредитному соглашению. Сумма выданного поручительства на 31 декабря 2020, 2019 и 2018 гг. составила 31 597 331 тыс. руб., 33 864 124 тыс. руб. и 30 031 305 тыс. руб. соответственно.

В декабре 2018 г. Общество выдало поручительство сроком до декабря 2021 г. в обеспечение обязательств ООО «Газпром переработка Благовещенск» по кредитному соглашению. Сумма выданного поручительства на 31 декабря 2019 и 2018 гг. составила 24 402 960 тыс. руб. и 6 337 755 тыс. руб. соответственно. В марте 2020 г. ООО «Газпром переработка Благовещенск» погасило обязательства по кредиту, в связи с чем договор поручительства прекратил свое действие.

УЧ

ПАО «ГАЗПРОМ»
ПОЯСНЕНИЯ К БУХГАЛТЕРСКОМУ БАЛАНСУ И ОТЧЕТУ О ФИНАНСОВЫХ
РЕЗУЛЬТАТАХ В ГОДОВОЙ БУХГАЛТЕРСКОЙ (ФИНАНСОВОЙ) ОТЧЕТНОСТИ ЗА 2020 г.
(тыс. руб., если не указано иное)

19. ОЦЕНОЧНЫЕ И УСЛОВНЫЕ ОБЯЗАТЕЛЬСТВА (продолжение)

В декабре 2018 г. Общество выдало поручительство сроком до ноября 2030 г. в обеспечение обязательств ООО «Свободненская ТЭС» по кредитному соглашению. Сумма выданного поручительства на 31 декабря 2020, 2019 и 2018 гг. составила 27 665 663 тыс. руб., 10 832 402 тыс. руб. и 2 517 184 тыс. руб. соответственно.

В декабре 2018 г. Общество выдало поручительство сроком до декабря 2021 г. в обеспечение обязательств ООО «Газпром переработка Благовещенск» по кредитному соглашению. Сумма выданного поручительства на 31 декабря 2019 г. составила 154 984 411 тыс. руб. В марте 2020 г. ООО «Газпром переработка Благовещенск» погасило обязательства по кредиту, в связи с чем договор поручительства прекратил свое действие.

В январе 2019 г. Общество выдало поручительство сроком до июня 2028 г. в обеспечение обязательств ООО «МК-1» по кредитному соглашению. Сумма выданного поручительства на 31 декабря 2020 и 2019 гг. составила 106 341 669 тыс. руб. и 101 017 885 тыс. руб. соответственно.

В июле 2019 г. Общество выдало поручительство сроком до октября 2039 г. в обеспечение обязательств ООО «Газпром экспорт» по контракту на бронирование мощностей. Сумма выданного поручительства на 31 декабря 2020 и 2019 гг. составила 50 259 017 тыс. руб. и 38 465 134 тыс. руб. соответственно.

В декабре 2019 г. Общество выдало поручительство сроком до декабря 2037 г. в обеспечение обязательств ООО «Газпром переработка Благовещенск» по соглашению проектного финансирования. Сумма выданного поручительства на 31 декабря 2020 и 2019 гг. составила 471 549 139 тыс. руб. и 154 950 тыс. руб. соответственно.

В декабре 2019 г. Общество выдало поручительство сроком до декабря 2020 г. за ООО «Газпром переработка Благовещенск» для применения заявительного порядка возмещения налога на добавленную стоимость. Сумма выданного поручительства на 31 декабря 2019 г. составила 21 144 500 тыс. руб. В марте 2020 г. получено заявление об освобождении поручителя от обязательств, в связи с чем договор поручительства прекратил свое действие.

В марте 2020 г. Общество выдало поручительство сроком до сентября 2033 г. в обеспечение обязательств ООО «Газпром СПКА» по кредитному соглашению. Сумма выданного поручительства на 31 декабря 2020 г. составила 5 353 417 тыс. руб.

В апреле 2020 г. Общество выдало поручительство сроком до апреля 2025 г. в обеспечение обязательств АО «Газпром космические системы» по кредитному соглашению. Сумма выданного поручительства на 31 декабря 2020 г. составила 22 087 956 тыс. руб.

В ноябре 2020 г. Общество выдало поручительство сроком до декабря 2021 г. в обеспечение обязательств ООО «РусГазАльянс» по кредитному соглашению. Сумма выданного поручительства на 31 декабря 2020 г. составила 6 430 047 тыс. руб.

В декабре 2020 г. Общество выдало поручительство сроком до декабря 2021 г. за ООО «Газпром переработка Благовещенск» для применения заявительного порядка возмещения налога на добавленную стоимость. Сумма выданного поручительства на 31 декабря 2020 г. составила 17 756 100 тыс. руб.

Обществом выданы обеспечения в виде залога ценных бумаг и прав требования о погашении долга, возникших из ценных бумаг:

	31 декабря		
	2020 г.	2019 г.	2018 г.
Акции	44 024 544	183 261 771	183 261 771
Векселя и права требования о погашении долга, возникшие из них	31 638 936	23 814 336	—
Итого	75 663 480	207 076 107	183 261 771

В апреле 2010 г. Общество передало в залог акции, признанные в бухгалтерском балансе активами, сроком до декабря 2027 г. без права отчуждения и иного распоряжения, с сохранением права голоса и возможностью получения дивидендов, в обеспечение обязательств «Норд Стрим АГ» по соглашению проектного финансирования. Залоговая стоимость акций на 31 декабря 2019 и 2018 гг. составила 49 539 630 тыс. руб. Стоимость акций, отраженная в бухгалтерском балансе на 31 декабря 2019 и 2018 гг., составила 49 539 630 тыс. руб. В июле 2020 г. в связи с выходом Общества из состава акционеров «Норд Стрим АГ», залоговое обеспечение Обществом прекращено.

19. ОЦЕНОЧНЫЕ И УСЛОВНЫЕ ОБЯЗАТЕЛЬСТВА (продолжение)

В августе 2017 г. Общество передало в залог акции, признанные в бухгалтерском балансе активами, сроком до декабря 2038 г. без права отчуждения и иного распоряжения, с сохранением права голоса и возможностью получения дивидендов, в обеспечение обязательств «Норд Стрим 2 АГ» по соглашению проектного финансирования. Залоговая стоимость акций на 31 декабря 2019 и 2018 гг. составила 89 697 597 тыс. руб. Стоимость акций, отраженная в бухгалтерском балансе на 31 декабря 2019 и 2018 гг., составила 89 697 597 тыс. руб. В декабре 2020 г. в связи с выходом Общества из состава акционеров «Норд Стрим 2 АГ», залоговое обеспечение Обществом прекращено.

В июне 2018 г. Общество выдало обеспечение под свои обязательства по договору купли-продажи акций в виде залога акций, признанных в бухгалтерском балансе активами, в пользу ООО «Газпром экспорт». С января 2021 г. в связи с дематериализацией акций выданное обеспечение действует на основании реестрового залога. Залог действует до момента перехода права собственности на акции к ООО «Газпром экспорт». Залоговая стоимость акций на 31 декабря 2020, 2019 и 2018 гг. составила 44 024 544 тыс. руб. Стоимость акций, отраженная в бухгалтерском балансе на 31 декабря 2020, 2019 и 2018 гг., составила 62 817 тыс. руб.

В марте 2019 г. Общество передало в залог векселя, признанные в бухгалтерском балансе активами, сроком до ноября 2020 г. без права отчуждения и иного распоряжения без письменного согласия залогодержателя, в обеспечение обязательств АО «Газстройпром» по кредитному соглашению. В октябре 2020 г. залог пролонгирован до января 2022 г., предметом залога выступают все права требования о погашении долга, возникшего из векселей. Залоговая стоимость векселей и прав требования о погашении долга на 31 декабря 2020 и 2019 гг. составила 31 638 936 тыс. руб. и 23 814 336 тыс. руб. соответственно. Стоимость векселей и прав требования о погашении долга, отраженная в бухгалтерском балансе на 31 декабря 2020 и 2019 гг., составила 31 638 936 тыс. руб. и 23 814 336 тыс. руб. соответственно.

По оценке Общества, существенный риск неисполнения обязательств третьих лиц, обеспеченных поручительством и залогом имущества ПАО «Газпром», по состоянию на 31 декабря 2020, 2019 и 2018 гг., отсутствует. В этой связи Общество не создавало оценочные обязательства по выданным обеспечениям по состоянию на 31 декабря 2020, 2019 и 2018 гг.

Процедуры правового характера

15 октября 2018 г. польская компания «ПГНиГ С.А.» обратилась в Общий суд Европейского союза (далее – «ЕС») с иском об отмене решения Европейской комиссии о проконкурентных обязательствах, которым было завершено антимонопольное расследование о предполагаемом нарушении ПАО «Газпром» и его дочерней организации ООО «Газпром экспорт» антимонопольного права ЕС в рамках деятельности на рынке соответствующих стран-членов ЕС из Центральной и Восточной Европы. Проконкурентные обязательства вступили в силу 28 мая 2018 г. – в день формального уведомления ПАО «Газпром» о принятом решении. Решение о проконкурентных обязательствах опубликовано Европейской комиссией 17 июля 2018 г. Процессуальные действия в рамках иска «ПГНиГ С.А.» продолжаются.

14 марта 2017 г. в Европейскую комиссию поступила жалоба, подготовленная польской компанией «ПГНиГ С.А.» в связи с предполагаемым нарушением ПАО «Газпром» и ООО «Газпром экспорт» статьи 102 Договора о функционировании ЕС. В этой жалобе «ПГНиГ С.А.» утверждает, что ПАО «Газпром» и ООО «Газпром экспорт» нарушают антимонопольное право ЕС путем:

- 1) несправедливой ценовой политики в отношении «ПГНиГ С.А.»;
- 2) воспрепятствования трансграничной торговле газом;
- 3) «контрактного связывания».

Данные претензии касаются вопросов, охваченных расследованием Европейской комиссии в отношении деятельности ПАО «Газпром» и ООО «Газпром экспорт» в странах Центральной и Восточной Европы, формальная стадия которого была инициирована в 2012 г. и завершена в 2018 г. 17 апреля 2019 г. указанная жалоба была отклонена Европейской комиссией. В июне 2019 г. «ПГНиГ С.А.» подала заявление в Общий суд ЕС в связи с отклонением Европейской комиссией указанной жалобы. Процессуальные действия в рамках поданного «ПГНиГ С.А.» заявления продолжаются.

4 мая 2018 г. в ПАО «Газпром» поступило уведомление антимонопольного органа Польши (Польский комитет конкуренции и защиты потребителей) от 30 апреля 2018 г. о возбуждении расследования в отношении предполагаемой концентрации ПАО «Газпром» и иностранных инвесторов в ходе реализации проекта «Северный поток-2» (по основанию «создание совместного предприятия без получения предварительного согласия Президента Польского комитета конкуренции и защиты потребителей»).

19. ОЦЕНОЧНЫЕ И УСЛОВНЫЕ ОБЯЗАТЕЛЬСТВА (продолжение)

31 июля 2020 г. ПАО «Газпром» получило от антимонопольного органа Польши (Польский комитет конкуренции и защиты потребителей) официальное уведомление о наложении штрафа на ПАО «Газпром» в размере около 50 млн. евро за непредоставление ранее запрошенной антимонопольным органом Польши (Польский комитет конкуренции и защиты потребителей) информации в рамках указанного антимонопольного расследования. 28 августа 2020 г. ПАО «Газпром» подало апелляционную жалобу на решение антимонопольного органа Польши (Польский комитет конкуренции и защиты потребителей) о наложении указанного штрафа на ПАО «Газпром» в компетентный суд Польши. В связи с обжалованием штрафа он не будет подлежать взысканию до момента вступления в силу соответствующего решения суда.

24 августа 2020 г. ПАО «Газпром» были поданы апелляционные жалобы в компетентный суд Польши на определения антимонопольного органа Польши (Польский комитет конкуренции и защиты потребителей) об ограничении доступа ПАО «Газпром» к доказательствам, собранным в ходе расследования в отношении предполагаемой концентрации ПАО «Газпром» и иностранных инвесторов в ходе реализации проекта «Северный поток – 2».

6 октября 2020 г. ПАО «Газпром» стало известно, что антимонопольный орган Польши (Польский комитет конкуренции и защиты потребителей) по результатам антимонопольного расследования вынес решение о наложении на ПАО «Газпром» штрафа в размере около 7,6 млрд. долл. США и обязал ПАО «Газпром» и его партнеров по реализации проекта «Северный поток – 2» расторгнуть соглашения о финансировании проекта. 4 ноября 2020 г. ПАО «Газпром» подало апелляционную жалобу на указанное решение в компетентный суд Польши. В связи с обжалованием решения антимонопольного органа, оно не подлежит исполнению до момента вступления в силу соответствующего решения суда.

Общество также выступает одной из сторон в некоторых других судебных разбирательствах, возникших в ходе обычной хозяйственной деятельности. Существующие в настоящее время судебные разбирательства или иски к Обществу не могут оказать какое-либо существенное негативное влияние на деятельность или финансовое положение Общества.

Налогообложение

Российское налоговое, валютное и таможенное законодательство допускает различные толкования и подвержено частым изменениям. По состоянию на 31 декабря 2020 г. соответствующие положения законодательства интерпретированы корректно, и положение Общества, с точки зрения налогового, валютного и таможенного законодательства, будет стабильным.

Российское налоговое законодательство о трансфертном ценообразовании предусматривает обязанность налогоплательщика, являющегося участником международной группы компаний, представлять страновые сведения по международным группам компаний, а также готовить уведомление о контролируемых сделках.

Руководство Общества полагает, что применяемые Обществом цены соответствуют рыночному уровню, и оно внедрило процедуры внутреннего контроля для выполнения требований налогового законодательства по трансфертному ценообразованию.

На данный момент практики применения законодательства о трансфертном ценообразовании налоговыми и судебными органами недостаточно, в силу этого последствия любых споров с налоговыми органами в отношении примененных цен не могут быть надежно оценены, однако они могут оказать влияние на финансовые результаты и деятельность Общества.

20. СОБЫТИЯ ПОСЛЕ ОТЧЕТНОЙ ДАТЫ

После 31 декабря 2020 г. в хозяйственной деятельности Общества не имели место факты, которые оказали или могут оказать влияние на финансовое состояние, движение денежных средств или результаты деятельности Общества, за исключением фактов, раскрытых в других разделах пояснений.

21. РИСКИ ХОЗЯЙСТВЕННОЙ ДЕЯТЕЛЬНОСТИ

В Обществе функционирует эффективная система управления рисками и внутреннего контроля, направленная на обеспечение разумной уверенности в достижении целей. Данная система интегрирована с системами планирования, управления проектами, управления производственной безопасностью и является частью корпоративного управления Общества. Также в Обществе функционирует отдельное структурное подразделение по управлению рисками и внутреннему контролю.

Основные цели, задачи, принципы и подходы к организации системы управления рисками и внутреннего контроля определены Политикой управления рисками и внутреннего контроля ПАО «Газпром», утвержденной решением Совета директоров ПАО «Газпром» от 25 декабря 2018 г. № 3195.

Риски хозяйственной деятельности своевременно идентифицируются, проводится оценка потенциальных событий, обстоятельств, внешних и внутренних факторов, влияющих на достижение целей, разрабатываются соответствующие мероприятия по управлению рисками, а также процедуры внутреннего контроля.

В 2020 году выявлен новый риск, связанный с распространением коронавирусной инфекции (COVID-2019). Вместе с тем, предпринятые меры позволяют Обществу удерживать риски хозяйственной деятельности на приемлемом уровне.

Результаты работы системы управления рисками и внутреннего контроля в 2020 г. подтверждены оценкой рейтингового агентства «Эксперт РА» (далее – «Эксперт РА») и проверкой системы менеджмента качества Общества с привлечением внешней организации – аудитора системы менеджмента качества.

19 февраля 2021 г. «Эксперт РА» присвоило Обществу наивысший рейтинг качества корпоративного управления – на уровне A++. «Эксперт РА» оценило систему управления рисками и внутреннего контроля как высокую. Отмечена проработанность ключевых положений, в том числе по управлению операционными, кредитными, валютными рисками и рисками ликвидности. При оценке эффективности управления рисками «Эксперт РА» учитывало наличие сертификата в области системы менеджмента качества ISO 9001:2015 и ISO 50001:2018.

Информация о характеристике положения Общества в отрасли, в том числе тенденциях развития соответствующего сегмента рынка, степени адаптации Общества к условиям рынка, основных приоритетных направлениях деятельности Общества с описанием перспектив развития, а также ключевая информация о факторах риска, связанных с деятельностью Общества, приводится в Ежеквартальных отчетах эмитента ПАО «Газпром».

22. ИНФОРМАЦИЯ ОБ ИННОВАЦИЯХ И МОДЕРНИЗАЦИИ ПРОИЗВОДСТВА

Информация о нематериальных активах, созданных и приобретенных Обществом, о движении основных средств, а также о расходах, осуществляемых Обществом в рамках процесса инновации и модернизации производства, в случае ее существенности приводится в соответствующих разделах настоящих пояснений к бухгалтерскому балансу и отчету о финансовых результатах Общества.

А.Б. Миллер 2021 г.

Руководитель



А.Б. Миллер
А.Б. Миллер

Главный бухгалтер

М.Н. Россеев
М.Н. Россеев

Всего пронумеровано и сброшюровано 21

Президент ООО «ФБК»

Шапигузов С.М.

Руководитель задания по аудиту, по результатам которого составлено аудиторское заключение

Колембет М.А.

