

Аудиторское заключение

Адресат: акционеры Открытого акционерного общества «Объединенная авиастроительная корпорация» и иные пользователи бухгалтерской (финансовой) отчетности Открытого акционерного общества «Объединенная авиастроительная корпорация».

Сведения об аудируемом лице:

Полное наименование: Открытое акционерное общество «Объединенная авиастроительная корпорация».

Сокращенное наименование: ОАО «ОАК».

Основной государственный регистрационный номер: 1067759884598 (свидетельство о внесении записи в Единый государственный реестр юридических лиц серия 77 № 008502150 от 20 ноября 2006 года, выданное Межрайонной инспекцией Федеральной налоговой службы № 46 по г. Москве).

Место нахождения: 101000, г. Москва, Уланский переулок, д. 22, стр. 1.

Сведения об аудиторе:

Полное наименование: Закрытое акционерное общество «Эйч Эл Би Внешаудит».

Сокращенное наименование: ЗАО «Эйч Эл Би Внешаудит».

Основной государственный регистрационный номер: 1027739314448 (свидетельство о государственной регистрации № 470.740 от 17 февраля 1992 года, выданное Московской регистрационной палатой; свидетельство о внесении записи в Единый государственный реестр юридических лиц серия 77 № 007858681 от 4 октября 2002 года, выданное Межрайонной инспекцией МНС России № 39 по г. Москве).

Место нахождения: 109180, г. Москва, ул. Большая Якиманка, д. 25-27/2 (тел. 967-0495, факс 967-0497).

Почтовый адрес: 123610, г. Москва, Краснопресненская набережная, д.12, подъезд 3, офис 701.

Наименование саморегулируемой организации аудиторов, членом которого является ЗАО «Эйч Эл Би Внешаудит»: Некоммерческое партнерство «Институт Профессиональных Аудиторов».

Номер в Реестре аудиторов и аудиторских организаций: основной регистрационный номер записи 10202000095.

Global in Reach, Local in Touch

ЗАО "Эйч Эл Би Внешаудит"

Россия, 123610, Москва, Краснопресненская наб. 12, подъезд 3, офис 701, Тел.: (495) 967-04-95, факс: (495) 967-04-97, e-mail: info@vneshaudit.ru, www.vneshaudit.ru
ИНН 7706118254 Р/с 40702810538040102385 в Тверском ОСБ 7982 Сбербанка России г. Москва К/с 30101810400000000225 БИК 044525225

Мы провели аудит прилагаемой бухгалтерской (финансовой) отчетности Открытого акционерного общества «Объединенная авиастроительная корпорация», состоящей из бухгалтерского баланса по состоянию на 31 декабря 2011 года, отчета о прибылях и убытках, отчета об изменениях капитала и отчета о движении денежных средств за 2011 год, пояснений к бухгалтерскому балансу и отчету о прибылях и убытках, пояснительной записки.

*Ответственность аудируемого лица
за бухгалтерскую (финансовую) отчетность*

Руководство ОАО «ОАК» несет ответственность за составление и достоверность указанной бухгалтерской (финансовой) отчетности, подготовленной в соответствии с правилами составления бухгалтерской (финансовой) отчетности Российской Федерации, и за систему внутреннего контроля, необходимую для составления бухгалтерской (финансовой) отчетности, не содержащей существенных искажений вследствие недобросовестных действий или ошибок.

Ответственность аудитора

Наша ответственность заключается в выражении мнения о достоверности бухгалтерской (финансовой) отчетности на основе проведенного нами аудита. Мы проводили аудит в соответствии с федеральными стандартами аудиторской деятельности Российской Федерации. Данные стандарты требуют соблюдения применимых этических норм, а также планирования и проведения аудита таким образом, чтобы получить достаточную уверенность в том, что бухгалтерская (финансовая) отчетность не содержит существенных искажений.

Аудит включал проведение аудиторских процедур, направленных на получение аудиторских доказательств, подтверждающих числовые показатели в бухгалтерской (финансовой) отчетности и раскрытие в ней информации. Выбор аудиторских процедур является предметом нашего суждения, которое основывается на оценке риска существенных искажений, допущенных вследствие недобросовестных действий или ошибок. В процессе оценки данного риска нами рассмотрена система внутреннего контроля, обеспечивающая составление и достоверность бухгалтерской (финансовой) отчетности, с целью выбора соответствующих аудиторских процедур, но не с целью выражения мнения об эффективности системы внутреннего контроля.

Аудит также включал оценку надлежащего характера применяемой учетной политики и обоснованности оценочных показателей, полученных руководством ОАО «ОАК», а также оценку представления бухгалтерской (финансовой) отчетности в целом.

Мы полагаем, что полученные в ходе аудита аудиторские доказательства дают достаточные основания для выражения мнения о достоверности бухгалтерской (финансовой) отчетности.

Мнение

По нашему мнению, бухгалтерская (финансовая) отчетность отражает достоверно во всех существенных отношениях финансовое положение Открытого акционерного общества «Объединенная авиастроительная корпорация» по состоянию на 31 декабря 2011 года, результаты его финансово-хозяйственной деятельности и движение денежных средств за 2011 год в соответствии с правилами составления бухгалтерской (финансовой) отчетности Российской Федерации.


Важные обстоятельства


Не изменяя мнения о достоверности бухгалтерской (финансовой) отчетности, мы обращаем внимание на информацию, изложенную в разделе «Финансовые вложения» пояснительной записки к бухгалтерской (финансовой) отчетности Открытого акционерного общества «Объединенная авиастроительная корпорация», а именно на то, что:

ОАО «ОАК» отступило от правил ведения бухгалтерского учета, установленных требованиями ПБУ 19/02 «Учет финансовых вложений», в отношении оценки финансовых вложений в акции ОАО «Корпорация «Иркут» и ОАО «Финанс-лизинг», поскольку примененная ОАО «ОАК» оценка более достоверно отражает действительную стоимость финансовых вложений в акции ОАО «Корпорация «Иркут» и ОАО «Финанс-лизинг».

Заместитель генерального директора
ЗАО «Эйч Эл Би Внешаудит», директор по аудиту
(по доверенности от 20 февраля 2012 г.)

(квалификационный аттестат аудитора № 02-000039 от 12.12.11
номер в реестре аудиторов и аудиторских организаций – 29702002487)


О.В. Митяева



Дата аудиторского заключения – 29 марта 2012 г.

Бухгалтерский баланс
на 31 декабря 2011 г.

Форма по ОКУД
Дата (число, месяц, год)

Организация Открытое акционерное общество "Объединенная авиастроительная корпорация" по ОКПО

Идентификационный номер налогоплательщика _____ ИНН

Вид экономической деятельности Научные исследования и разработки в области естественных и технических наук по ОКВЭД

Организационно-правовая форма / форма собственности _____ по ОКОПФ / ОКФС

Единица измерения: в тыс. рублей по ОКЕИ


Местонахождение (адрес)
101000, Москва г, Уланский пер, дом № 22, корпус 1

Коды		
0710001		
31	12	2011
98253307		
7708619320		
73.10		
47	41	
384		

Пояснения	Наименование показателя	Код	На 31 декабря 2011 г.	На 31 декабря 2010 г.	На 31 декабря 2009 г.
	АКТИВ				
	I. ВНЕОБОРОТНЫЕ АКТИВЫ				
	Нематериальные активы	1110	15 801	17 683	19 344
	Результаты исследований и разработок	1120	-	-	-
	Основные средства	1130	55 015	66 766	63 018
	Доходные вложения в материальные ценности	1140	-	-	-
	Финансовые вложения	1150	126 527 667	131 638 253	116 488 743
	в том числе:				
	акции	11501	120 114 168	130 965 271	115 662 808
	Отложенные налоговые активы	1160	13 535	55 640	214 007
	Прочие внеоборотные активы	1170	228 266	184 712	-
	Итого по разделу I	1100	126 840 283	131 963 054	116 785 112
	II. ОБОРОТНЫЕ АКТИВЫ				
	Запасы	1210	1 138 363	626 016	77 613
	в том числе:				
	сырье, материалы и другие аналогичные ценности	12101	2 270	2 962	380
	Товары для перепродажи	12102	98 342	240 222	71 891
	Затраты в незавершенном производстве	12103	999 676	349 943	5 342
	Прочие запасы и затраты	12104	38 075	32 889	-
	Налог на добавленную стоимость по приобретенным ценностям	1220	163 982	81 584	37 664
	Дебиторская задолженность	1230	91 763 739	30 128 635	7 151 394
	в том числе:				
	Долгосрочная дебиторская задолженность	12301	63 135 782	12 189 426	2 998 208
	в т.ч. покупатели и заказчики	123011	40 260	9 974	-
	авансы выданные	123012	550 106	2 498 758	2 208 795
	Краткосрочная дебиторская задолженность	12302	28 627 957	17 939 209	4 153 186
	в т.ч. покупатели и заказчики	123021	728 655	157 452	30 566
	авансы выданные	123022	8 975 225	2 989 452	262 631
	Финансовые вложения (за исключением денежных эквивалентов)	1240	2 505 897	19 000 947	25 569 572
	в том числе:				
	займы выданные	12401	2 505 897	1 900 947	23 445 691
	Денежные средства и денежные эквиваленты	1250	19 430 564	13 842 716	21 292 235
	Прочие оборотные активы	1260	355 601	230 994	171 805
	Итого по разделу II	1200	115 358 146	63 910 892	54 300 282
	БАЛАНС	1600	242 198 429	195 873 946	171 085 394

Пояснения	Наименование показателя	Код	На 31 декабря 2011 г.	На 31 декабря 2010 г.	На 31 декабря 2009 г.
	ПАССИВ				
	III. КАПИТАЛ И РЕЗЕРВЫ				
	Уставный капитал (складочный капитал, уставный фонд, вклады товарищей)	1310	201 925 962	188 632 913	131 605 358
	Дополнительно выпущенные акции	1320	2 698 014	-	23 518 423
	Переоценка внеоборотных активов	1340	-	-	-
	Добавочный капитал (без переоценки)	1350	4 566 245	4 566 245	2 416 245
	Резервный капитал	1360	12 103	12 103	12 103
	Нераспределенная прибыль (непокрытый убыток)	1370	(32 882 364)	(18 126 791)	(10 973 389)
	в том числе:				
	нераспределенная прибыль прошлых лет	13701	(18 126 790)	-	-
	нераспределенная прибыль отчетного периода	13702	(14 755 574)	-	-
	Итого по разделу III	1300	176 319 960	175 084 470	146 578 740
	IV. ДОЛГОСРОЧНЫЕ ОБЯЗАТЕЛЬСТВА				
	Заемные средства	1410	53 480 674	7 084 361	17 597 452
	Отложенные налоговые обязательства	1420	31	26	22
	Оценочные обязательства	1430	-	-	-
	Кредиторская задолженность	1450	4 400 977	4 407 324	-
	Итого по разделу IV	1400	57 881 682	11 491 711	17 597 474
	V. КРАТКОСРОЧНЫЕ ОБЯЗАТЕЛЬСТВА				
	Заемные средства	1510	1 381 476	7 480 153	6 060 441
	Кредиторская задолженность	1520	5 697 224	1 637 581	777 745
	в том числе:				
	поставщики и подрядчики	15201	1 253 468	877 752	776 949
	авансы полученные	15202	4 362 350	593 580	-
	Доходы будущих периодов	1530	-	880	-
	Оценочные обязательства	1540	27 984	-	-
	Прочие обязательства	1550	890 103	179 150	70 994
	Итого по разделу V	1500	7 996 786	9 297 764	6 909 180
	БАЛАНС	1700	242 198 429	195 873 946	171 085 394

Руководитель

Погосян Михаил
Асланович

(подпись)

(расшифровка подписи)

Главный
бухгалтер

(подпись)

Морозов Сергей
Валерьевич

(расшифровка подписи)

29 марта 2012 г.

Отчет о прибылях и убытках
за Январь - Декабрь 2011г.

		Коды		
		0710002		
		31	12	2011
		98253307		
		7708619320		
		73.10		
		47	41	
		384		

Форма по ОКУД _____
 Дата (число, месяц, год) _____
 Организация Открытое акционерное общество "Объединенная авиастроительная корпорация" по ОКПО _____
 Идентификационный номер налогоплательщика _____ ИНН _____
 Вид экономической деятельности Научные исследования и разработки в области естественных и технических наук по ОКВЭД _____
 Организационно-правовая форма / форма собственности _____ по ОКОПФ / ОКФС _____ по ОКЕИ _____

Единица измерения: в тыс. рублей

Пояснения	Наименование показателя	Код	За Январь - Декабрь 2011г.	За Январь - Декабрь 2010г.
	Выручка	2110	1 954 125	2 864 438
	в том числе			
	научные исследования в области естественных и технических наук	21101	1 565 510	1 622 438
	консультирование по вопросам коммерческой деятельности и управления	21102	111 768	1 185 860
	Прочие виды деятельности	21103	276 847	56 140
	Себестоимость продаж	2120	(1 631 012)	(2 728 023)
	научные исследования в области естественных и технических наук	21201	(1 270 783)	(1 597 503)
	консультирование по вопросам коммерческой деятельности и управления	21202	(95 283)	(1 078 081)
	Прочие виды деятельности	21203	(264 946)	(52 439)
	Валовая прибыль (убыток)	2100	323 113	136 415
	Коммерческие расходы	2210	-	-
	Управленческие расходы	2220	(920 759)	(595 339)
	Прибыль (убыток) от продаж	2200	(597 646)	(458 924)
	Доходы от участия в других организациях	2310	838 460	732 545
	Проценты к получению	2320	2 303 507	2 986 917
	Проценты к уплате	2330	(3 691 367)	(1 590 747)
	Прочие доходы	2340	3 349 797	1 996 998
	в том числе:			
	обесценение финансовых вложений (восстановление резерва)	23401	2 054 160	402 285
	положительные курсовые разницы	23402	1 206 294	396 332
	Прочие расходы	2350	(16 814 471)	(10 661 819)
	в том числе:			
	обесценение финансовых вложений	23501	(15 385 858)	(8 593 867)
	Прибыль (убыток) до налогообложения	2300	(14 611 720)	(6 995 030)
	Текущий налог на прибыль	2410	(101 743)	-
	в т.ч. постоянные налоговые обязательства (активы)	2421	(3 066 198)	(1 557 378)
	Изменение отложенных налоговых обязательств	2430	(5)	(6)
	Изменение отложенных налоговых активов	2450	(42 106)	(158 366)
	Прочее	2460	-	-
	Чистая прибыль (убыток)	2400	(14 755 574)	(7 153 402)

Пояснения	Наименование показателя	Код	За Январь - Декабрь 2011г.	За Январь - Декабрь 2010г.
	СПРАВОЧНО			
	Результат от переоценки внеоборотных активов, не включаемый в чистую прибыль (убыток) периода	2510	-	-
	Результат от прочих операций, не включаемый в чистую прибыль (убыток) периода	2520	-	-
	Совокупный финансовый результат периода	2500	(14 755 574)	(7 153 402)
	Базовая прибыль (убыток) на акцию	2900	-	-
	Разводненная прибыль (убыток) на акцию	2910	-	-

Руководитель


 (подпись)
Погосян Михаил
Асланович
 (расшифровка подписи)


29 марта 2012 г.

Главный бухгалтер


 (подпись)

Морозов Сергей
Валерьевич
 (расшифровка подписи)

**Отчет об изменениях капитала
за Январь - Декабрь 2011г.**

Коды		
0710003		
31	12	2011
98253307		
7708619320		
73.10		
47	41	
384		

Форма по ОКУД

Дата (число, месяц, год)

по ОКПО

ИНН

по ОКВЭД

по ОКOPФ / ОКФС

по ОКЕИ

Открытое акционерное общество "Объединенная авиастроительная корпорация"

Идентификационный номер налогоплательщика

Вид экономической деятельности: Научные исследования и разработки в области естественных и технических наук

Организационно-правовая форма / форма собственности

Единица измерения: в тыс. рублей

1. Движение капитала

Наименование показателя	Код	Уставный капитал	Дополнительно выпущенные акции	Добавочный капитал	Резервный капитал	Нераспределенная прибыль (непокрытый убыток)	Итого
Величина капитала на 31 декабря 2009 г.	3100	131 605 358	23 518 423	2 416 245	12 103	(10 973 389)	146 578 740
Увеличение капитала - всего: за 2010 г.	3210	57 027 555	-	-	-	-	57 027 555
в том числе:							
чистая прибыль	3211	X	X	X	X	-	-
переоценка имущества	3212	X	X	-	X	-	-
доходы, относящиеся непосредственно на увеличение капитала	3213	X	X	-	X	-	-
дополнительный выпуск акций	3214	57 027 555	-	-	X	X	57 027 555
увеличение номинальной стоимости акций	3215	-	-	-	X	-	X
реорганизация юридического лица	3216	-	-	-	-	-	-


Наименование показателя	Код	Уставный капитал	Дополнительно выпущенные акции	Добавочный капитал	Резервный капитал	Нераспределенная прибыль (непокрытый убыток)	Итого
Уменьшение капитала - всего:	3220	-	-	-	-	(7 153 402)	(7 153 402)
в том числе:							
убыток	3221	X	X	X	X	(7 153 402)	(7 153 402)
переоценка имущества	3222	X	X	-	X	-	-
расходы, относящиеся непосредственно на уменьшение капитала	3223	X	X	-	X	-	-
уменьшение номинальной стоимости акций	3224	-	-	-	X	-	-
уменьшение количества акций	3225	-	-	-	X	-	-
реорганизация юридического лица	3226	-	-	-	-	-	-
дивиденды	3227	X	X	X	X	-	-
Изменение добавочного капитала	3230	X	X	-	-	-	X
Изменение резервного капитала	3240	X	X	X	-	-	X
Величина капитала на 31 декабря 2010 г.	3200	188 632 913	-	4 566 245	12 103	(18 126 790)	175 084 471
За 2011 г.							
Увеличение капитала - всего:	3310	13 293 049	2 698 014	-	-	-	15 991 063
в том числе:							
чистая прибыль	3311	X	X	X	X	-	-
переоценка имущества	3312	X	X	-	X	-	-
доходы, относящиеся непосредственно на увеличение капитала	3313	X	X	-	X	-	-
дополнительный выпуск акций	3314	13 293 049	2 698 014	-	X	X	15 991 063
увеличение номинальной стоимости акций	3315	-	-	-	X	-	X
реорганизация юридического лица	3316	-	-	-	-	-	-
Уменьшение капитала - всего:	3320	-	-	-	-	(14 755 574)	(14 755 574)
в том числе:							
убыток	3321	X	X	X	X	(14 755 574)	(14 755 574)
переоценка имущества	3322	X	X	-	X	-	-
расходы, относящиеся непосредственно на уменьшение капитала	3323	X	X	-	X	-	-
уменьшение номинальной стоимости акций	3324	-	-	-	X	-	-
уменьшение количества акций	3325	-	-	-	X	-	-
реорганизация юридического лица	3326	-	-	-	-	-	-
дивиденды	3327	X	X	X	X	-	-
Изменение добавочного капитала	3330	X	X	-	-	-	X
Изменение резервного капитала	3340	X	X	X	-	-	X
Величина капитала на 31 декабря 2011 г.	3300	201 925 962	2 698 014	4 566 245	12 103	(32 882 364)	176 319 960


2. Корректировки в связи с изменением учетной политики и исправлением ошибок


Наименование показателя	Код	На 31 декабря 2009 г.	Изменения капитала за 2010 г.		На 31 декабря 2010 г.
			за счет чистой прибыли (убытка)	за счет иных факторов	
Капитал - всего					
до корректировок	3400	-	-	-	-
корректировка в связи с: изменением учетной политики	3410	-	-	-	-
исправлением ошибок	3420	-	-	-	-
после корректировок	3500	-	-	-	-
в том числе:					
нераспределенная прибыль (непокрытый убыток):					
до корректировок	3401	-	-	-	-
корректировка в связи с: изменением учетной политики	3411	-	-	-	-
исправлением ошибок	3421	-	-	-	-
после корректировок	3501	-	-	-	-
до корректировок	3402	-	-	-	-
корректировка в связи с: изменением учетной политики	3412	-	-	-	-
исправлением ошибок	3422	-	-	-	-
после корректировок	3502	-	-	-	-

3. Чистые активы

Наименование показателя	Код	На 31 декабря 2011 г.	На 31 декабря 2010 г.	На 31 декабря 2009 г.
Чистые активы	3600	176 319 960	175 085 352	146 578 740

Руководитель  (подпись)
Погребникова Мария Александровна
 (расшифровка подписи)



Главный бухгалтер  (подпись)
Морозов Сергей Валерьевич
 (расшифровка подписи)

29 марта 2012 г.

**Отчет о движении денежных средств
за Январь - Декабрь 2011г.**

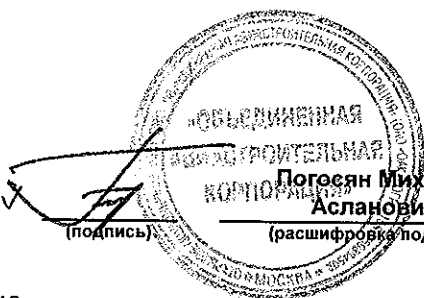
		Дата (число, месяц, год)	Коды		
		Форма по ОКУД	0710004		
		по ОКПО	31	12	2011
Организация	<u>Открытое акционерное общество "Объединенная авиастроительная корпорация"</u>		98253307		
Идентификационный номер налогоплательщика		ИНН	7708619320		
Вид экономической деятельности	<u>Научные исследования и разработки в области естественных и технических наук</u>	по ОКВЭД	73.10		
Организационно-правовая форма / форма собственности	/	по ОКОПФ / ОКФС	47	41	-
Единица измерения: в тыс. рублей		по ОКЕИ	384		

Наименование показателя	Код	За Январь - Декабрь 2011г.	За Январь - Декабрь 2010г.
Денежные потоки от текущих операций			
Поступления - всего	4110	10 265 639	43 723 052
в том числе:			
от продажи продукции, товаров, работ и услуг	4111	4 653 495	7 549 737
арендных платежей, лицензионных платежей, роялти, комиссионных и иных аналогичных платежей	4112	1 640	10 008
от перепродажи финансовых вложений	4113	-	-
беспроцентные займы погашены	4114	5 368 121	25 687 912
прочие поступления	4119	242 383	10 475 395
Платежи - всего	4120	(21 739 596)	(43 325 802)
в том числе:			
поставщикам (подрядчикам) за сырье, материалы, работы, услуги	4121	(5 912 850)	(10 299 357)
в связи с оплатой труда работников	4122	(395 761)	(332 980)
процентов по долговым обязательствам	4123	(2 688 122)	(1 686 475)
налога на прибыль	4124	-	-
беспроцентный займы выданные	4125	(12 219 507)	(22 485 553)
прочие платежи	4129	(523 356)	(8 521 437)
Сальдо денежных потоков от текущих операций	4100	(11 473 957)	397 250
Денежные потоки от инвестиционных операций			
Поступления - всего	4210	3 809 483	18 443 966
в том числе:			
от продажи внеоборотных активов (кроме финансовых вложений)	4211	29	296
от продажи акций (долей участия) в других организациях	4212	12 500	-
от возврата предоставленных займов, от продажи долговых ценных бумаг (прав требования денежных средств к другим лицам)	4213	1 096 169	2 112 936
дивидендов, процентов по долговым финансовым вложениям и аналогичных поступлений от долевого участия в других организациях	4214	2 700 785	4 289 893
	4215	-	-
прочие поступления	4219	-	12 040 841
Платежи - всего	4220	(41 600 313)	(52 952 832)
в том числе:			
в связи с приобретением, созданием, модернизацией, реконструкцией и подготовкой к использованию внеоборотных активов	4221	(39 801)	(26 357)
в связи с приобретением акций (долей участия) в других организациях	4222	(1 627 140)	-
в связи с приобретением долговых ценных бумаг (прав требования денежных средств к другим лицам), предоставление займов другим лицам	4223	(39 830 763)	(42 878 337)

процентов по долговым обязательствам, включаемым в стоимость инвестиционного актива	4224	-	-
налог на прибыль	4225	(102 609)	-
прочие платежи	4229	-	(10 048 138)
Сальдо денежных потоков от инвестиционных операций	4200	(37 790 830)	(34 508 866)

Наименование показателя	Код	За Январь - Декабрь 2011г.	За Январь - Декабрь 2010г.
Денежные потоки от финансовых операций			
Поступления - всего	4310	70 819 553	70 242 795
в том числе:			
получение кредитов и займов	4311	9 242 174	34 583 663
денежных вкладов собственников (участников)	4312	-	-
от выпуска акций, увеличения долей участия	4313	15 306 814	35 659 132
от выпуска облигаций, векселей и других долговых ценных бумаг и др.	4314	46 270 565	-
	4315	-	-
прочие поступления	4319	-	-
Платежи - всего	4320	(16 198 530)	(43 633 010)
в том числе:			
собственникам (участникам) в связи с выкупом у них акций (долей участия) организации или их выходом из состава участников	4321	-	-
на выплату дивидендов и иных платежей по распределению прибыли в пользу собственников (участников)	4322	-	-
в связи с погашением (выкупом) векселей и других долговых ценных бумаг, возврат кредитов и займов	4323	(16 198 530)	(43 633 010)
	4324	-	-
прочие платежи	4329	-	-
Сальдо денежных потоков от финансовых операций	4300	54 621 023	26 609 785
Сальдо денежных потоков за отчетный период	4400	5 356 236	(7 501 831)
Остаток денежных средств и денежных эквивалентов на начало отчетного периода	4450	13 842 716	21 292 235
Остаток денежных средств и денежных эквивалентов на конец отчетного периода	4500	19 430 564	13 842 716
Величина влияния изменений курса иностранной валюты по отношению к рублю	4490	231 612	52 312

Руководитель



**Погосян Михаил
Асланович**

(расшифровка подписи)

Главный бухгалтер

Морозов

(подпись)

**Морозов Сергей
Валерьевич**

(расшифровка подписи)

29 марта 2012 г.

РАСЧЕТ
оценки стоимости чистых активов акционерного общества

Наименование показателя	Код строки бухгалтерского баланса	На начало отчетного года	На конец отчетного периода
I. Активы			
1. Нематериальные активы	1110	17 683	15 801
2. Основные средства	1130	66 766	55 015
3. Незавершенное строительство	1170	184 712	228 266
4. Доходные вложения в материальные ценности	1140	-	-
5. Долгосрочные и краткосрочные финансовые вложения <1>	1150+1240	150 639 200	129 033 564
6. Прочие внеоборотные активы <2>	1120+1160	55 640	13 535
7. Запасы	1210	626 016	1 138 363
8. Налог на добавленную стоимость по приобретенным ценностям	1220	81 584	163 982
9. Дебиторская задолженность <3>	1230	30 128 635	91 763 739
10. Денежные средства	1250	13 842 716	19 430 564
11. Прочие оборотные активы	1260	230 994	355 601
12. Итого активы, принимаемые к расчету (сумма данных пунктов 1-11)		195 873 946	242 198 429
II. Пассивы			
13. Долгосрочные обязательства по займам и кредитам	1410	7 084 361	53 480 674
14. Прочие долгосрочные обязательства <4>, <5>	1420	4 407 350	4 401 008
15. Краткосрочные обязательства по займам и кредитам	1510	7 480 153	1 381 476
16. Кредиторская задолженность	1520	1 637 581	5 697 224
17. Задолженность участникам (учредителям) по выплате доходов <*>	15207	-	-
18. Резервы предстоящих расходов	1540	-	27 984
19. Прочие краткосрочные обязательства <5>	1550	179 150	890 103
20. Итого пассивы, принимаемые к расчету (сумма данных пунктов 13-19)		16 381 271	65 878 468
Стоимость чистых активов акционерного общества (итого активы, принимаемые к расчету (стр. 12), минус итога пассивы, принимаемые к расчету (стр. 20))		175 085 351	176 319 960

<1> За исключением фактических затрат по выкупу собственных акций у акционеров.


<2> Включая величину отложенных налоговых активов.

<3> За исключением задолженности участников (учредителей) по взносам в уставный капитал.

<4> Включая величину отложенных налоговых обязательств.

<5> В данных о величине прочих долгосрочных и краткосрочных обязательств приводятся суммы созданных в установленном порядке резервов в связи с условными обязательствами и с прекращением деятельности.

Руководитель


(подпись)

Погосян Михаил
Аспанович

(расшифровка подписи)

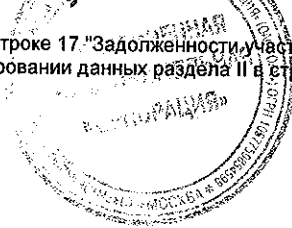
Главный бухгалтер


(подпись)

Морозов Сергей
Валерьевич

(расшифровка подписи)

<*> Примечание: сумма по строке 17 "Задолженности участникам (учредителям) по выплате доходов" включена в строку 16 "Кредиторская задолженность". При суммировании данных раздела II в строке 20 значение строки 17 не учитывается.



**Пояснения к бухгалтерскому балансу
и отчету о прибылях и убытках (тыс. руб)**

1. Нематериальные активы и расходы на научно-исследовательские, опытно-конструкторские и технологические работы (НИОКР)
1.1. Наличие и движение нематериальных активов

форма 0710005 с.1

Наименование показателя	Код	Период	На начало года		Изменения за период						На конец периода	
			первоначальная стоимость	накопленная амортизация и убытки от обесценения	Поступило	Выбыло		Убыток от обесценения	Переоценка		первоначальная стоимость	накопленная амортизация и убытки от обесценения
						первоначальная стоимость	накопленная амортизация и убытки от обесценения		начислено амортизации	Первоначальная стоимость		
Нематериальные активы - всего	5100	за 2011 г.	19 856	2 173	38 127	-	-	(2 026)	-	-	19 829	(4 200)
	5110	за 2010 г.	19 422	(78)	434	-	-	(2 095)	-	-	19 856	(2 173)
Прочие нематериальные активы	5101	за 2011 г.	19 856	(2 173)	18 191	-	-	(2 002)	-	-	19 393	(4 175)
	5111	за 2010 г.	19 422	(78)	434	-	-	(2 095)	-	-	19 856	(2 173)
Исключительное право владельца на товарный знак и знак обслуживания, наименование места происхождения товаров	5102	за 2011 г.	-	-	436	-	-	(24)	-	-	436	(24)
	5112	за 2010 г.	-	-	-	-	-	-	-	-	-	-

1.2. Первоначальная стоимость нематериальных активов, созданных самой организацией

Наименование показателя	Код	На 31 декабря 2011 г.		На 31 декабря 2010 г.	
		5120	-	5121	-
Всего					
в том числе:					

1.5. Незаконченные и неоформленные НИОКР и незаконченные операции по приобретению нематериальных активов

Наименование показателя	Код	Период	На начало года	Изменения за период			На конец периода
				затраты за период	списано затрат как не давших положительного результата	принято к учету в качестве нематериальных активов или НИОКР	
Затраты по незаконченным исследованиям и разработкам - всего	5160	за 2011 г.	-	19 500	-	19 500	
	5170	за 2010 г.	-	-	-	-	
в том числе: Водород (БЛА)	5161	за 2011 г.	-	19 500	-	19 500	
	5171	за 2010 г.	-	-	-	-	
незаконченные операции по приобретению нематериальных активов - всего	5180	за 2011 г.	-	172	-	172	
	5190	за 2010 г.	-	-	-	-	
в том числе: Модуль хранения документов об объектах собственности ОАО ОАК	5181	за 2011 г.	-	172	-	172	
	5191	за 2010 г.	-	-	-	-	

2.2. Незавершенные капитальные вложения

Наименование показателя	Код	Период	На начало года	Изменения за период			На конец периода
				затраты за период	списано	принято к учету в качестве основных средств или увеличена стоимость	
Незавершенное строительство и незаконченные операции по приобретению, модернизации и т.п. основных средств - всего в том числе:	5240	за 2011 г.	-	-	-	-	
	5250	за 2010 г.	296	7 830	15 692	(23 522)	
	5241	за 2011 г.	-	-	-	-	
	5251	за 2010 г.	-	-	-	-	

2.3. Изменение стоимости основных средств в результате достройки, дооборудования, реконструкции и частичной ликвидации

Наименование показателя	Код	за 2011 г.	за 2010 г.
Увеличение стоимости объектов основных средств в результате достройки, дооборудования, реконструкции - всего	5260	3 851	5 100
в том числе:			
Пожарная сигнализация	5261	116	255
Оборудование системы контроля доступа и охраны	5262	102	-
Охранная сигнализация	5263	253	-
Структурированная кабельная сеть 5 этаж	5264	158	197
Сервер (Дисковый массив)	5265	349	650
Сервер (Серверная ферма)	5266	1 021	1 519
Кабельная система электрической сети 4 этаж	5267	181	317
Кабельная система электрической сети 3 этаж	5268	63	32
Компьютер HP DualCore 320 Gb с монитором, клавиатурой и мышкой	5269	2	-
Структурированная кабельная система 2 этаж		51	-
Структурированная кабельная система 2 этаж		111	-
Структурированная кабельная система 6 этаж		37	40
Компьютер HELIOS Profice		198	-
Компьютер HELIOS Profice		198	-
Дисковый массив HP MSA60		292	-
Тестовый компьютер ДИТ		13	-
Сервер 1С Proliant DL360		275	-
Внешний дисковый массив HP MSA2314sa		373	-
Коммутатор Cisco Catalyst 2960s 48LPS-L		59	-
Охранная сигнализация 1-ый этаж		-	92
Телефонная станция Avaya TN - 793		-	1 314
Кабельная система электрической сети (1-ый эт.)		-	6
Кондиционер KFR-100W/dB1-G комн 413		-	7
Серверное оборудование		-	142
Межсетевой экран Cisco ASA5510-AIP10-K8		-	112
Источник бесперебойного питания APC Symmetra LX 8k VA		-	417

Уменьшение стоимости объектов основных средств в результате частичной ликвидации - всего:	5270	-	-
В том числе:	5271	-	-

2.4. Иное использование основных средств

Наименование показателя	Код	На 31 декабря 2011 г.	На 31 декабря 2010 г.	На 31 декабря 2009 г.
Переданные в аренду основные средства, числящиеся на балансе	5280	-	-	1 718
Переданные в аренду основные средства, числящиеся за балансом	5281	14 283	31 210	758
Полученные в аренду основные средства, числящиеся на балансе	5282	-	-	-
Полученные в аренду основные средства, числящиеся за балансом	5283	306 579	284 135	290 833
Объекты недвижимости, принятые в эксплуатацию и фактически используемые, находящиеся в процессе государственной регистрации	5284	-	-	-
Основные средства, переведенные на консервацию	5285	-	-	-
Иное использование основных средств (залог и др.)	5286	-	-	-
	5287	-	-	-

3. Финансовые вложения
3.1. Наличие и движение финансовых вложений

Наименование показателя	Код	Период	На начало года		Изменения за период						На конец периода	
			первоначальная стоимость	накопленная корректировка	Поступило	выбыло (погашено)		начисление процентов (включая доведенную первоначальную стоимость до номинальной)	Текущей рыночной стоимости (убытков от обесценения)	первоначальная стоимость	накопленная корректировка	
						первоначальная стоимость	накопленная корректировка					
Долгосрочные - всего	5301	за 2011 г.	149 342 470	(17 704 217)	47 078 959	(38 878 476)	(13 311 069)	-	-	157 542 953	(31 015 286)	
	5311	за 2010 г.	126 036 628	(9 547 885)	24 001 654	(695 812)	(8 156 332)	-	-	149 342 470	(17 704 217)	
в том числе:												
вклады в уставные капиталы других организаций	5302	за 2011 г.	148 843 576	(17 704 217)	2 311 390	(21 500)	(13 311 069)	-	-	151 133 466	(31 015 286)	
	5312	за 2010 г.	125 340 816	(9 547 885)	23 502 760	-	(8 156 332)	-	-	148 843 576	17 704 217	
предоставленные займы	5303	за 2011 г.	498 894	-	44 767 569	(38 856 976)	-	-	-	6 409 487	-	
	5313	за 2010 г.	695 812	-	498 894	(695 812)	-	-	-	498 894	-	
прочие	5304	за 2011 г.	-	-	-	-	-	-	-	-	-	
	5314	за 2010 г.	-	-	-	-	-	-	-	-	-	
Краткосрочные - всего	5305	за 2011 г.	19 036 197	(35 250)	2 347 474	(18 833 524)	(9 000)	-	-	2 550 147	(44 250)	
	5315	за 2010 г.	25 569 572	-	29 588 714	(36 122 089)	(35 250)	-	-	19 036 197	(35 250)	
в том числе:												
предоставленные займы	5306	за 2011 г.	19 036 197	(35 250)	1 847 474	(18 333 524)	(9 000)	-	-	2 550 147	(44 250)	
	5316	за 2010 г.	23 445 690	-	19 540 576	(23 950 069)	(35 250)	-	-	19 036 197	(35 250)	
депозитные вклады	5307	за 2011 г.	-	-	500 000	(500 000)	-	-	-	-	-	
	5317	за 2010 г.	2 000 000	-	10 048 138	(12 048 138)	-	-	-	-	-	
прочие	5308	за 2011 г.	-	-	-	-	-	-	-	-	-	
	5318	за 2010 г.	123 882	-	-	(123 882)	-	-	-	-	-	
Финансовых вложений - итого	5300	за 2011 г.	168 378 667	(17 739 467)	49 426 433	(57 712 000)	(13 320 069)	-	-	160 093 100	(31 059 536)	
	5310	за 2010 г.	151 606 200	(9 547 885)	53 590 368	(36 817 901)	(8 191 582)	-	-	168 378 667	(17 739 467)	

3.2. Иное использование финансовых вложений

Наименование показателя	Код	На 31 декабря 2011 г.	На 31 декабря 2010 г.	На 31 декабря 2009 г.
Финансовые вложения, находящиеся в залоге - всего	5320	-	-	-
в том числе:				
Финансовые вложения, переданные третьим лицам (кроме продажи) - всего	5321	-	-	-
в том числе:				
	5325	-	-	-
	5326	-	-	-
Иное использование финансовых вложений	5329	-	-	-

4.2. Запасы в залоге

Наименование показателя	Код	На 31 декабря 2011 г.	На 31 декабря 2010 г.	На 31 декабря 2009 г.
Запасы, не оплаченные на отчетную дату - всего	5440	-	-	-
в том числе:				
	5441	-	-	-
Запасы, находящиеся в залоге по договору - всего	5445	-	-	-
в том числе:				
	5446	-	-	-

5. Дебиторская и кредиторская задолженность
5.1. Наличие и движение дебиторской задолженности

Наименование показателя	Код	Период	Изменения за период										На конец периода		
			На начало года			поступление				Выбыло			учтенная по условиям договора	величина резерва по сомнительным долгам	
			учтенная по условиям договора	величина резерва по сомнительным долгам	в результате хозяйственных операций (сумма долга по сделке, операции)	причитающиеся проценты, штрафы и иные начисления	погашение	слисание на финансовый результат	восстановление резерва	перевод из долго- в краткосроч- ную задолжен- ность					
Долгосрочная дебиторская задолженность - всего	5501	за 2011 г.	12 189 426	-	56 686 924	-	(2 326 823)	-	(3 413 745)	63 135 782	-	-	-	-	-
	5521	за 2010 г.	2 998 208	-	17 619 203	-	(5 434 142)	-	(2 993 843)	12 189 426	-	-	-	-	-
в том числе:															
Расчеты с покупателями и заказчиками	5502	за 2011 г.	9 974	-	42 837	-	(2 577)	-	(9 974)	40 260	-	-	-	-	-
	5522	за 2010 г.	-	-	10 338	-	(364)	-	-	9 974	-	-	-	-	-
Авансы выданные	5503	за 2011 г.	2 489 758	-	764 906	-	(214 800)	-	(2 489 758)	550 106	-	-	-	-	-
	5523	за 2010 г.	2 208 795	-	2 556 311	-	(66 553)	-	(2 208 795)	2 489 758	-	-	-	-	-
Прочая	5504	за 2011 г.	9 689 694	-	55 879 181	-	(2 109 446)	-	(914 013)	62 545 416	-	-	-	-	-
	5524	за 2010 г.	789 413	-	15 052 554	-	(5 367 225)	-	(785 048)	9 689 694	-	-	-	-	-
	5505	за 2011 г.	-	-	-	-	-	-	-	-	-	-	-	-	-
	5525	за 2010 г.	-	-	-	-	-	-	-	-	-	-	-	-	-
Краткосрочная дебиторская задолженность - всего	5510	за 2011 г.	17 950 267	(11 058)	22 804 650	1 680 870	(17 199 198)	-	(11 319)	28 650 334	(22 377)	-	-	-	-
	5530	за 2010 г.	4 153 186	-	72 020 409	2 521 220	(63 738 391)	-	(11 058)	17 950 267	(11 058)	-	-	-	-
в том числе:															
Расчеты с покупателями и заказчиками	5511	за 2011 г.	157 452	-	2 032 467	-	(1 471 238)	-	(190)	728 655	(190)	-	-	-	-
	5531	за 2010 г.	30 566	-	3 079 006	-	(2 952 120)	-	-	157 452	-	-	-	-	-
Авансы выданные	5512	за 2011 г.	2 989 452	-	4 287 377	-	(791 362)	-	(1 243)	8 975 225	(1 243)	-	-	-	-
	5532	за 2010 г.	262 631	-	5 352 661	-	(4 834 635)	-	-	2 989 452	-	-	-	-	-
Прочая	5513	за 2011 г.	14 803 363	(11 058)	16 484 806	1 680 870	(14 936 598)	-	(9 886)	18 946 454	(20 944)	-	-	-	-
	5533	за 2010 г.	3 859 989	-	63 588 742	2 521 220	(55 951 636)	-	(11 058)	14 803 363	(11 058)	-	-	-	-
	5514	за 2011 г.	-	-	-	-	-	-	-	-	-	-	-	-	-
	5534	за 2010 г.	-	-	-	-	-	-	-	-	-	-	-	-	-
Итого	5500	за 2011 г.	30 139 693	(11 058)	79 491 574	1 680 870	(19 526 021)	-	(11 319)	91 786 116	(22 377)	X	-	-	-
	5520	за 2010 г.	7 151 394	-	89 639 612	2 521 220	(69 172 533)	-	(11 058)	30 139 693	(11 058)	X	-	-	-

5.2. Просроченная дебиторская задолженность

Наименование показателя	На 31 декабря 2011 г.		На 31 декабря 2010 г.		На 31 декабря 2009 г.		
	Код	учтенная по условиям договора	балансовая стоимость	учтенная по условиям договора	балансовая стоимость	учтенная по условиям договора	балансовая стоимость
Всего	5540	22 377	-	11 058	-	-	-
в том числе:							
расчеты с покупателями и заказчиками	5541	190	-	-	-	-	-
расчеты с поставщиками и заказчиками (в части авансовых платежей, предоплат)	5542	1 243	-	-	-	-	-
прочая	5543	20 944	-	11 058	-	-	-
	5544	-	-	-	-	-	-

5.3. Наличие и движение кредиторской задолженности

Наименование показателя	Код	Период	Остаток на начало года	Изменения за период					перевод из Долго- в краткосрочную задолженность	Остаток на конец периода
				поступление		выбыло		причитающиеся проценты, штрафы и иные начисления		
				в результате хозяйственных операций (сумма долга по сделке, операции)	погашение	списание на финансовый результат				
Долгосрочная кредиторская задолженность - всего	5551	за 2011 г.	11 491 685	57 881 651	-	(6 831 515)	-	(4 660 170)	57 881 651	
	5571	за 2010 г.	17 597 452	6 218 991	-	(9 824 758)	-	(2 500 000)	11 491 685	
в том числе:										
кредиты	5552	за 2011 г.	6 801 515	6 000 000	-	(6 801 515)	-	-	6 000 000	
	5572	за 2010 г.	17 005 862	1 801 515	-	(9 505 862)	-	(2 500 000)	6 801 515	
займы	5553	за 2011 г.	282 846	47 480 674	-	(30 000)	-	(252 846)	47 480 674	
	5573	за 2010 г.	591 590	-	-	(308 744)	-	-	282 846	
прочая	5554	за 2011 г.	250 294	83 366	-	-	-	(250 294)	83 366	
	5574	за 2010 г.	-	260 446	-	(10 152)	-	-	250 294	
авансы полученные	5555	за 2011 г.	4 157 030	4 317 611	-	-	-	(4 157 030)	4 317 611	
	5575	за 2010 г.	-	4 157 030	-	-	-	-	4 157 030	
Краткосрочная кредиторская задолженность - всего	5560	за 2011 г.	9 296 884	10 487 898	-	(16 023 304)	-	4 207 324	7 968 802	
	5580	за 2010 г.	6 909 180	40 894 302	-	(38 435 599)	-	(70 994)	9 296 884	
в том числе:										
расчеты с поставщиками и подрядчиками	5561	за 2011 г.	877 752	1 651 339	-	(1 275 622)	-	-	1 253 468	
	5581	за 2010 г.	776 949	2 730 922	-	(2 630 119)	-	-	877 752	
авансы полученные	5562	за 2011 г.	593 580	341 147	-	(529 407)	-	3 957 030	4 362 350	
	5582	за 2010 г.	165 909	1 492 393	-	(898 813)	-	-	593 580	
расчеты по налогам и взносам	5563	за 2011 г.	247	774 357	-	(883 491)	-	-	56 775	
	5583	за 2010 г.	-	1 017 763	-	(852 101)	-	-	165 909	
кредиты	5564	за 2011 г.	7 480 153	2 771 713	-	(10 239 028)	-	-	12 838	
	5584	за 2010 г.	6 060 441	35 460 092	-	(34 040 380)	-	-	7 480 153	
займы	5565	за 2011 г.	-	3 214 747	-	(1 846 109)	-	-	1 368 638	
	5585	за 2010 г.	-	-	-	-	-	-	-	
прочая	5566	за 2011 г.	179 491	1 686 547	-	(1 201 871)	-	250 294	914 461	
	5586	за 2010 г.	71 349	192 937	-	(13 798)	-	(70 994)	179 491	
задолженность перед государственными	5567	за 2011 г.	-	48 048	-	(47 776)	-	-	272	

внебюджетными фондами

	5587	за 2010 г.	193	195		(388)			
Итого	5550	за 2011 г.	20 788 569	68 369 549		(22 854 819)		X	65 850 453
	5570	за 2010 г.	24 506 632	47 113 293		(48 260 357)		X	20 788 569

5.4. Просроченная кредиторская задолженность

Наименование показателя	Код	На 31 декабря 2011 г.	На 31 декабря 2010 г.	На 31 декабря 2009 г.
Всего	5590	-	-	-
в том числе:				
расчеты с поставщиками и подрядчиками	5591	-	-	-
расчеты с покупателями и заказчиками	5592	-	-	-
	5593	-	-	-

6. Затраты на производство

Наименование показателя	Код	за 2011 г.	за 2010 г.
Материальные затраты	5610	2 166 827	3 097 415
Расходы на оплату труда	5620	515 559	382 258
Отчисления на социальные нужды	5630	64 188	28 369
Амортизация	5640	26 347	18 905
Прочие затраты	5650	433 769	173 906
Итого по элементам	5660	3 206 690	3 700 853
Изменение остатков (прирост [-]): незавершенного производства, готовой продукции и др.	5670	654 919	377 491
Изменение остатков (уменьшение [+]): незавершенного производства, готовой продукции и др.	5680	-	-
Итого расходы по обычным видам деятельности	5600	2 551 771	3 323 362

7. Оценочные обязательства

Наименование показателя	Код	Остаток на начало года	Признано	Погашено	Списано как избыточная сумма	Остаток на конец периода
Оценочные обязательства - всего	5700	-	27 984	-	-	27 984
в том числе:						
Резервы отпусков	5701	-	27 984	-	-	27 984

8. Обеспечения обязательств

Наименование показателя	Код	На 31 декабря 2011 г.	На 31 декабря 2010 г.	На 31 декабря 2009 г.
Полученные - всего	5800	4 000 000	4 450 000	26 296
в том числе:				
	5801	-	-	-
Выданные - всего	5810	11 319 178	12 613 575	31 047 305
в том числе:				
	5811	-	-	-

**Открытое акционерное общество «Объединенная
авиастроительная корпорация»**

**Пояснительная записка
к годовой бухгалтерской отчетности
за 2011 год**

ОГЛАВЛЕНИЕ

ОСНОВНЫЕ СВЕДЕНИЯ О КОМПАНИИ.....	3
Полное наименование общества	3
Сведения о государственной регистрации общества	3
Юридический адрес.....	3
УСТАВНЫЙ КАПИТАЛ	3
ОСНОВНЫЕ ВИДЫ ДЕЯТЕЛЬНОСТИ	4
ОРГАНЫ УПРАВЛЕНИЯ ОАО «ОАК».....	5
ПРИМЕЧАНИЯ К СТРОКАМ БУХГАЛТЕРСКОГО БАЛАНСА	7
Нематериальные активы.	7
Основные средства.	8
Прочие внеоборотные активы.	9
ФИНАНСОВЫЕ ВЛОЖЕНИЯ.....	10
ОБОРОТНЫЕ АКТИВЫ	16
<i>Дебиторская задолженность</i>	16
<i>Прочие оборотные активы</i>	18
КАПИТАЛ И РЕЗЕРВЫ.....	19
ЗАЕМНЫЕ СРЕДСТВА.....	21
КРЕДИТОРСКАЯ ЗАДОЛЖЕННОСТЬ И ПРОЧИЕ ОБЯЗАТЕЛЬСТВА.....	22
РЕЗЕРВЫ И ОЦЕНОЧНЫЕ ОБЯЗАТЕЛЬСТВА	23
ПРИМЕЧАНИЯ К ОТЧЕТУ О ПРИБЫЛЯХ И УБЫТКАХ	23
Выручка	23
Структура себестоимости	23
Структура управленческих расходов.....	24
Структура прочих расходов и доходов.....	24
Информация по сегментам	25
Информация о событиях после отчетной даты и условных фактах хозяйственной деятельности.....	25
Разницы между данными бухгалтерского учета и налоговых регистров	25
Справочная информация по базовой и разводненной прибыли (убытку) на акцию.....	26
ОБЕСПЕЧЕНИЯ ОБЯЗАТЕЛЬСТВ И ПЛАТЕЖЕЙ ВЫДАННЫЕ	26
ОБЕСПЕЧЕНИЯ ОБЯЗАТЕЛЬСТВ И ПЛАТЕЖЕЙ ПОЛУЧЕННЫЕ.....	26
МАТЕРИАЛЬНЫЕ ЦЕННОСТИ, ПРИНЯТЫЕ НА ОТВЕТСТВЕННОЕ ХРАНЕНИЕ	27
ИНФОРМАЦИЯ О СВЯЗАННЫХ СТОРОНАХ.....	28
Приложение №1 Операции в отчетном периоде между ОАО «ОАК» и связанными сторонами.....	29
Приложение №2 «Список связанных сторон».....	31

ОСНОВНЫЕ СВЕДЕНИЯ О КОМПАНИИ

Полное наименование общества

Открытое акционерное общество «Объединенная авиастроительная корпорация» (ОАО «ОАК»)

Сведения о государственной регистрации общества

зарегистрировано ИФНС № 46 по г. Москве 20 ноября 2006г.

Свидетельство о государственной регистрации юридического лица - серия 77 № 008502150 от 20 ноября 2006г, основной государственный регистрационный номер № 1067759884598

Юридический адрес

г. Москва, 101000, Уланский переулок, д. 22, стр. 1.

Телефон: +7 (495) 926-14-20

Факс: +7 (495) 926-14-21

e-mail: office@uacrussia.ru

Web-сайт: www.uacrussia.ru

Списочная численность сотрудников на 31.12.2011- 339 человек

УСТАВНЫЙ КАПИТАЛ

Общество учреждено Российской Федерацией путем внесения в его уставный капитал государственных пакетов акций авиационных предприятий (согласно Приложению 1 к Указу Президента РФ №140 от 20 февраля 2006 г.), а также частными акционерами ОАО «Корпорация «Иркут».

Уставный капитал ОАО «ОАК» при учреждении сформирован путем его оплаты следующими пакетами акций:

Наименование компании	Доля в УК на дату оплаты
Открытое акционерное общество «Авиационные предприятия» компания «Сухой»	100%
Открытое акционерное общество «Внешнеэкономическое объединение «Авиазэкспорт»	15%
Открытое акционерное общество «Ильюшин Финанс Ко.»	38%

Открытое акционерное общество «Комсомольское-на-Амуре авиационное производственное объединение имени Ю.А. Гагарина»	25,5%
Открытое акционерное общество «САН-Транспортные самолеты»	80%
Открытое акционерное общество «Нижегородский авиационный завод «Сокол»	38%
Открытое акционерное общество «Московский авиационное производственное объединение имени В.П. Чкалова»	25,5%
Открытое акционерное общество «Туполев»	90,8%
Открытое акционерное общество «Финансовая лизинговая компания»	58%
Открытое акционерное общество «Научно-производственная корпорация «Иркут»	38,2%

Уставный капитал Общества на отчетную дату составляет 201 925 962 398 (двести один миллиард девятьсот двадцать пять миллионов девятьсот шестьдесят две тысячи триста девяносто восемь) рублей, разделен на 201 925 962 398 (двести один миллиард девятьсот двадцать пять миллионов девятьсот шестьдесят две тысячи триста девяносто восемь) обыкновенных именных акций номинальной стоимостью 1 (Один) рубль каждая.

Уставный капитал полностью оплачен.

ОСНОВНЫЕ ВИДЫ ДЕЯТЕЛЬНОСТИ

Основными видами деятельности общества в 2011г. являлись:

- ✓ научные исследования и разработки в области естественных и технических наук;
- ✓ оказание консультационных, информационных, аналитических, управленческих, посреднических и иных услуг;
- ✓ разработка авиационной техники;
- ✓ внедрение новых технологий и разработок в области самолетостроения;
- ✓ прочие виды деятельности.

ОРГАНЫ УПРАВЛЕНИЯ ОАО «ОАК»

Общее собрание акционеров - высший орган управления Общества.

Совет директоров - является органом управления Общества, который в соответствии с Федеральным законом «Об акционерных обществах» и Уставом осуществляет общее руководство деятельностью Общества, за исключением решения вопросов, отнесенных к компетенции Общего собрания акционеров.

Правление – коллегиальный исполнительный орган Общества.

Президент - единоличный исполнительный орган Общества.

Состав Совета директоров ОАО «ОАК»:

1. Дмитриев Владимир Александрович (председатель)
2. Алексашенко Сергей Владимирович
3. Демченко Олег Федорович
4. Зелин Александр Николаевич
5. Клепач Андрей Николаевич
6. Лукьяненко Валерий Васильевич
7. Лямцев Евгений Владимирович
8. Мантуров Денис Валентинович
9. Новак Александр Валентинович
10. Окулов Валерий Михайлович
11. Погосян Михаил Асланович
12. Путилин Владислав Николаевич
13. Чемезов Сергей Викторович

Состав Правления:

1. Погосян Михаил Асланович (Президент, Председатель Правления)
2. Демченко Олег Федорович
3. Комм Леонид Нафтольевич
4. Туляков Александр Владимирович
5. Чириков Владимир Львович
6. Вучкович Алла Александровна

7. Лягушкин Александр Викторович
8. Савицких Николай Владимирович
9. Михайлов Владимир Сергеевич
10. Сергеев Сергей Алексеевич

УЧЕТНАЯ ПОЛИТИКА, СУЩЕСТВЕННЫЕ УСЛОВИЯ

Бухгалтерская отчетность ОАО «ОАК» отражает нарастающим итогом имущественное и финансовое положение Общества и результаты хозяйственной деятельности за 2011 год.

Бухгалтерский учет ведется в соответствии с формами и методами, установленными Законом о бухгалтерском учете, Положением по ведению бухгалтерского учета и бухгалтерской отчетности в Российской Федерации, планом счетов бухгалтерского учета финансово-хозяйственной деятельности предприятий и Инструкцией по его применению.

Бухгалтерский учет осуществляется главной бухгалтерией Общества с применением компьютерной программы «1С: Предприятие КОРП».

Учетная политика ОАО «ОАК» предусматривает определение выручки от реализации товаров, работ и услуг, по отгрузке товаров, выполнению работ и услуг и предъявлению покупателю расчетных документов.

Приобретение материалов отражается в бухгалтерском учете по фактической себестоимости.

При отпуске материально-производственных запасов, непосредственно используемых в производстве продукции, и ином их выбытии оценка производится по средней себестоимости каждой единицы путем определения фактической себестоимости материала в момент его отпуска (скользящая оценка).

Стоимость основных средств погашается путем начисления амортизации. Амортизация объектов основных средств, принятых к бухгалтерскому учету, начисляется линейным способом в соответствии с "Классификацией основных средств, включаемых в амортизационные группы", установленной Постановлением Правительства РФ №1 от 01.01.02.

Управленческие расходы признаются в себестоимости реализованных товаров (работ, услуг) полностью в отчетном периоде в качестве расходов по обычным видам деятельности.

Финансовые вложения, по которым можно определить текущую рыночную стоимость в установленном порядке, отражаются в бухгалтерской отчетности на конец отчетного года по текущей рыночной стоимости путем корректировки их оценки на предыдущую отчетную дату.

При формировании бухгалтерской отчетности за 2011 год суммы затрат, которые раньше относились к расходам будущих периодов, отражаются в зависимости от характера этих активов.

Учетная политика 2011 года изменена вследствие изменения законодательства Российской Федерации по бухгалтерскому учету и внутренних нормативных документов по следующим объектам учета:

- Объекты основных средств стоимостью не более 40 тыс. рублей отражаются в составе материально-производственных запасов;
- Дополнительные расходы по кредитам и займам относятся к прочим расходам в том отчетном периоде, в котором они произведены. Перечень дополнительных расходов уточнен;
- Уточнен порядок учета материальных ценностей, принятых на ответственное хранение.

Активы и обязательства, выраженные в иностранной валюте, отражены в бухгалтерской отчетности по курсу ЦБ на отчетную дату. Курс иностранных валют на 31.12.2011 составляет EUR 41,6714 руб., USD 31,1961 руб.

ПРИМЕЧАНИЯ К СТРОКАМ БУХГАЛТЕРСКОГО БАЛАНСА

Нематериальные активы.

Первоначальная (восстановительная) стоимость нематериальных активов по состоянию на 31.12.2010 составляет 17 842 тыс. руб. Сумма начисленной амортизации по нематериальным активам 159 тыс. руб.

В бухгалтерской отчетности за 2010 год в составе прочих внеоборотных активов были отражены расходы, связанные с проектом построения отчетности по МСФО в сумме 16 640 тыс. руб. Расходы по данному проекту были перенесены в состав нематериальных активов, так как к Обществу перешли исключительные права на программный продукт. Данные по строке «Нематериальные активы» Баланса на 31.12.2010 скорректированы на сумму 16 640 тыс. руб.

Первоначальная (восстановительная) стоимость нематериальных активов по состоянию на 31.12.2011 составляет 20 001 тыс. руб., в том числе затраты в незавершенные объекты нематериальных активов отражены в сумме 172 тыс. руб. Начисленная амортизация по нематериальным активам на 31.12.2011 - 4 200 тыс.руб.

В течение года Обществом введено в эксплуатацию 6 объектов на сумму 2 159 тыс. руб. Выбытия нематериальных активов не было.

Основные средства.

Первоначальная (восстановительная) стоимость основных средств на 31.12.2010 составляла 105 692 тыс. руб., начисленная амортизация 38 926 тыс. руб.

Первоначальная (восстановительная) стоимость основных средств на 31.12.2011 составляет 112 784 тыс. руб., начисленная амортизация 57 769 тыс. руб.

Проведение переоценки основных средств, кроме переоценки основных средств, сданных в операционную аренду, Учётной политикой Общества не предусмотрено.

По состоянию на 31.12.2011 объектов основных средств, переданных в операционную аренду, Общество не имеет.

Структура основных средств (тыс. руб.)

Наименование группы основных средств	Первоначальная	Остаточная	Первоначальная	Остаточная
	стоимость 31.12.2011	стоимость 31.12.2011	стоимость 31.12.2010	стоимость 31.12.2010
Машины и оборудование	55 464	18 782	49 123	23 760
Сооружения и передаточные устройства	205	37	205	78
Прочие	57 115	36 196	56 364	42 928
ИТОГО	112 784	55 015	105 692	66 766

Прочие внеоборотные активы.

Прочие внеоборотные активы по состоянию на 31.12.2010 г. составляют 184 712 тыс. руб.

В связи с тем, что при формировании бухгалтерской отчетности за 2011 год суммы затрат, которые раньше относились к расходам будущих периодов, отражаются в зависимости от характера этих активов, данные по строке «Прочие внеоборотные активы» Баланса на 31.12.2010 скорректированы на сумму 162 756 тыс. руб.

В частности, в состав прочих внеоборотных активов включены инвестиционные расходы по проекту Национального центра авиастроения (НЦА) в сумме 114 203 тыс. руб. Указанные расходы классифицируются как долгосрочные. В ходе реализации проекта в г. Жуковском будут возведены объекты недвижимости.

Прочие внеоборотные активы по состоянию на 31.12.2011 г. составили 228 266 тыс. руб.

Скорректированные данные по строке «Прочие внеоборотные активы» на 31.12.2010, а также перечень активов, отраженных в составе прочих внеоборотных активов на 31.12.2011 приведены ниже:

Структура прочих внеоборотных активов (тыс. руб.)

Наименование актива	Стоимость	
	31.12.2011	31.12.2010
Проектная и техническая документация по комплексу, расположенному по адресу г. Москва набережная Ак. Туполева, д.17	58 746	58 746
Инвестиционные расходы по проекту НЦА	138 433	114 203
Разработка экспериментальной беспилотной авиационной системы с электрической установкой на водородном топливном элементе	19 500	-
Разработка архитектурной концепции на площадке ОАО Ил	11 215	3 856
Программная модификация «Системы консолидированной отчетности»	372	-
Разработка проекта создания объединенной системы технологической подготовки «цифрового» производства	-	5 085
Система сбора данных о качестве авиационной техники	-	2 822
ИТОГО	228 266	184 712

ФИНАНСОВЫЕ ВЛОЖЕНИЯ

Финансовые вложения по состоянию на 31.12.2010г. составили 150 639 200 тыс.руб., в т.ч. долгосрочные финансовые вложения - 131 638 253 тыс.руб., и краткосрочные 19 000 947 тыс.руб.

Финансовые вложения по состоянию на 31.12.2011г. составили 129 033 564 тыс.руб., в т.ч. долгосрочные финансовые вложения - 126 527 667 тыс. руб., и краткосрочные 2 505 897 тыс. руб.

В 2011 году в составе долевых финансовых вложений произошли следующие изменения:

- В соответствии с Указом Президента Российской Федерации от 20.02.2008г. №217 «О национальном центре авиастроения» в уставный капитал ОАО «ОАК» внесены 100% акций ОАО «ЭМЗ им. В.М. Мясищева»;
- Между ОАО «ОАК» и ГАК «Антонов» был заключен договор купли-продажи доли в размере 50% в уставном капитале ООО «УК «ОАК-ГС», на базе которого было создано совместное российско-украинское предприятие ООО «ОАК-Антонов»;
- ОАО «ОАК» реализована доля в уставном капитале ООО «Волга Технопорт»;
- В соответствии с распоряжением Правительства Российской Федерации от 08.12.2010г. № 2192-р, принадлежащие ОАО «ОАК» обыкновенные именные акции ОАО «ТАВИА» (194 818 шт.), были конвертированы, в 53 470 шт. обыкновенных именных акций ОАО «ТАНТК им. Г.М. Бериева». Конвертация связана с реорганизацией акционерных обществ в форме присоединения ОАО «ТАВИА» к ОАО «ТАНТК им. Г.М. Бериева» в апреле 2011 года;
- В 2011 году ОАО «ОАК» были приобретены акции ОАО «НАЗ «Сокол» на правах преимущественного выкупа акций в рамках проводимой эмиссии ОАО «НАЗ «Сокол». Доля в уставном капитале ОАО «НАЗ «Сокол» увеличилась на 19,68%.

Структура долгосрочных финансовых вложений

Инвестиции в акции

Наименование Эмитента	Доля в уставном капитале %	Сумма (тыс. руб.)	Доля в уставном капитале %	Сумма (тыс. руб.)
	31.12.2011	31.12.2011	31.12.2010	31.12.2010
ЗАО «Авиастар-СП»	89,74	11 167 805	89,74	11 167 805
ОАО «В/О «Авиаэкспорт»	15,0	240 000	15,0	240 000
ОАО «ОАК – ТС»	100,0	12 067 122	100,0	12 067 122
ОАО «ИФК»	48,4	8 752 809	48,4	8 752 809
ОАО «Корпорация «Иркут»	85,36	23 792 975	85,36	23 792 975
ОАО «КНААПО»	24,77	9 690 000	24,77	9 690 000
ОАО «НАПО им. В.П. Чкалова»	21,68	714 000	21,68	714 000
ОАО «НАЗ «Сокол»	87,98	3 566 473	68,3	1 939 332
ОАО «Компания «Сухой»	91,68	52 991 922	91,84	52 991 922
ОАО "ТАВИА"	-	-	87,1	432 378
ОАО «Туполев»	95,52	3 795 774	95,52	3 795 774
ОАО «Финанс-Лизинг»	89,31	6 945 162	89,31	6 945 162
ЗАО «АэроКомпозит»	74,0	19 195	74,0	19 195
ОАО «ВАСО»	89,44	8 375 956	89,44	8 375 956
ОАО «КАПО им. С.П. Горбунова»	100,0	6 664 077	100,0	6 664 077
ОАО «ОКБ им. А.С. Яковлева»	6,7	75 290	6,7	75 290
ОАО «ОКБ Сухого»	0,93	64 625	0,93	64 625
ОАО «Ил»	6,0	792 874	6,0	792 874
ОАО «ТАНТК им. Г.М.Бериева»	32,37	580 570	17,9	148 192
ОАО «ЭМЗ им. В.М. Мясищева»	100,0	684 250	-	-
ИТОГО		150 980 879		148 669 488

Прочие долгосрочные финансовые вложения

Наименование Заемщика	Вид вложения	Сумма (тыс. руб.)	
		31.12.2011	31.12.2010
ОАО «Ил»	Займ		450 092
ОАО «КАПО им. С.П. Горбунова»	Займ	73 092	48 802
ЗАО «Ил-Ресурс»	Займ	336 395	-
ЗАО «ГСС»	Займ	6 000 000	-
ИТОГО		6 409 487	498 894

Вклады в Уставные капиталы других организаций

Наименование Эмитента	Доля в УК		Сумма (тыс. руб.)	
	31.12.2011	31.12.2011	31.12.2010	31.12.2010
ООО «ОАК-Антонов» (ООО «УК «ОАК-ГС»)	50%	12 500	100%	25 000
AFC GMBH	25%	140 088	25%	140 088
ООО «Волга Технопорт»	-	-	50%	9 000
ИТОГО		152 588		174 088
Всего долгосрочные финансовые вложения*:		157 542 954*		149 342 470*

*без учета резерва под обесценение в сумме -31 015 286 тыс.руб. и -17 704 217 тыс.руб. соответственно

В 2011 году в результате проверки на обесценение финансовых вложений, было выявлено устойчивое существенное снижение стоимости по отдельным категориям финансовых вложений. Согласно учетной политике Общества и требованиям ПБУ 19/02 «Учет финансовых вложений» Обществом создан резерв под обесценение финансовых вложений на величину разницы между учетной стоимостью и расчетной стоимостью таких финансовых вложений. Расчетная стоимость инвестиций в акции ОАО «Компания «Сухой», ОАО КНААПО» и ОАО «ОКБ Сухого», ОАО «НАПО им. В.П. Чкалова», ОАО «ТАНТК им. Г.М.Бериева», определена с использованием расчетной цены одной акции, предоставленной независимым оценщиком на 30.06.11. Расчетная стоимость остальных инвестиций определена исходя из суммы чистых активов эмитентов на 30.09.11.

Резерв под обесценение финансовых вложений

Эмитент/ Заемщик	Вид вложения	Сумма резерва (тыс.руб.)		
		31.12.2010	Изменение за период	31.12.2011
ЗАО "Авиастар-СП"	Акции	-2 354 036	-454 569	-2 808 605
ОАО «КнААПО»	Акции	- 1 296 685	297 686	-998 999
ОАО «Компания «Сухой»	Акции	- 5 748 374	1 756 474	-3 991 900
ОАО «НАЗ «Сокол»	Акции	-1 359 960	-1 719 434	-3 079 394
ОАО «Финанс-Лизинг»	Акции	- 6 945 162	-	-6 945 162
ОАО «ОАК – ТС»	Акции	-	-9 494 793	-9 494 793
ОАО «ВАСО»	Акции	-	-3 005 983	-3 005 983
ОАО «Ил»	Акции	-	-510 171	-510 171
ОАО «ОКБ Сухого»	Акции	-	-31 703	-31 703
AFC GMBH	Вклад	-	-140 088	-140 088
ООО «ОАК-Антонов»	Вклад	-	-8 488	-8 488
ОАО «Финанс-Лизинг»*	Займ	-30 000	-	-30 000
ООО «УК Русские самолеты»	Займ	-	-9 000	-9 000
НП МСА*	Займ	-5 250	-	-5 250
ИТОГО		-17 739 467	-13 320 069	-31 059 536

*по краткосрочным финансовым вложениям

В декабре 2011 года было подписано соглашение о ликвидации AFC GMBH. Обществом создан резерв под обесценение финансовых вложений в AFC GMBH, включающих в себя вклад в уставный капитал, а также вклад в дополнительный акционерный капитал.

Согласно требованию ПБУ 19/02 «Учет финансовых вложений» Общество обязано корректировать стоимость ценных бумаг, по которым можно определить текущую рыночную стоимость на отчетную дату в соответствии с рыночной стоимостью данной ценной бумаги.

ОАО «ОАК» владеет 89,31% голосующих акций ОАО «Финанс-Лизинг». По состоянию на 31.12.2010 года Обществом создан резерв в размере 100% под обесценение вышеуказанных финансовых вложений. 26.08.2011года Арбитражным судом г. Москвы признано обоснованным заявление о признании ОАО «Финанс-Лизинг» несостоятельным (банкротом) и введена процедура наблюдения. При этом, рыночная цена одной акции на ММВБ на 06.12.2011 составила 25,424 руб. Учитывая несущественный объем торгов и наличие признаков существенного отклонения стоимости акций с учетом обесценения от рыночной цены, ОАО «ОАК» приняло решение отступить от требований ПБУ 19/02 и отразить в годовой отчетности акции ОАО «Финанс-Лизинг» в более

консервативной оценке на основании стоимости определенной по чистым активам эмитента. Влияние на отчетность данного отступления от требований ПБУ 19/02 следующее:

Строка отчетности (суммы в тыс. руб.)	Сумма отчетности	по	Сумма по строке с учетом требований ПБУ 19/02	Отклонение
Долгосрочные финансовые вложения (стр.140 баланса)	126 527 667		128 902 014	2 374 347
Нераспределенная прибыль (непокрытый убыток) (стр.470 баланса)	(32 882 364)		(30 508 017)	2 374 347
Прочие расходы (стр.100 Отчета о прибылях и убытках)	(16 814 471)		(14 440 070)	2 374 347
Чистая прибыль (убыток) отчетного периода (стр. 190 Отчета о прибылях и убытках)	(14 755 574)		(12 381 227)	2 374 347

Согласно требованию ПБУ 19/02 «Учет финансовых вложений» Общество обязано корректировать стоимость ценных бумаг, по которым можно определить текущую рыночную стоимость на отчетную дату в соответствии с рыночной стоимостью данной ценной бумаги.

Обществу принадлежат акции ОАО «Корпорация «Иркут», акции которого котируются на Московской Межбанковской Валютной Бирже. Ввиду незначительного объема реализованных акций через организатора торгов, в отчетности за 2009-2010 годы Общество отступало от требований ПБУ 19/02 и отражало акции ОАО «Корпорация «Иркут» без учета корректировки стоимости до рыночной цены на отчетную дату.

ОАО «ОАК» совместно с дочерней компанией ОАО «Компания «Сухой» владеет 95,34% голосующих акций ОАО «Корпорация «Иркут». Данная компания является одной из ключевых компаний Объединенной Авиастроительной Корпорации и ОАО «ОАК» не намеревается в долгосрочной и краткосрочной перспективе реализовывать акции ОАО «Корпорация «Иркут». Учитывая незначительный объем реализованных акций через организатора торгов в течение 2011 года, а также то, что торги проходили вне котировальных списков, ОАО «ОАК» приняло решение отступить от требований ПБУ 19/02 и отразить в годовой отчетности акции ОАО «Корпорация «Иркут» без учета корректировки стоимости до

рыночной цены на отчетную дату. Проверка на обесценение данных акций была произведена с использованием расчетной цены одной акции, произведенной независимым оценщиком. В соответствии с отчетом независимого оценщика, стоимость одной акции ОАО «Корпорация «Иркут» по состоянию на 30.06.11 составила 25,02 рублей. Рыночная цена одной акции на ММВБ на отчетную дату составила 5,85 руб. Средняя балансовая стоимость одной акции на отчетную дату 23,91 руб.

Влияние на отчетность данного отступления от требований ПБУ 19/02 следующее:

Строка отчетности (суммы в тыс. руб.)	Сумма по отчетности	Сумма по строке с учетом требований ПБУ 19/02	Отклоне ние
Долгосрочные финансовые вложения (стр.1150 баланса)	126 527 667	108 557 213	(17 970 454)
Нераспределенная прибыль (непокрытый убыток) (стр.1370 баланса)	(32 882 364)	(50 852 818)	(17 970 454)
Прочие расходы (стр.2350 Отчета о прибылях и убытках)	(16 814 471)	(34 784 925)	(17 970 454)
Чистая прибыль (убыток) отчетного периода (стр. 2400 Отчета о прибылях и убытках)	(14 755 574)	(32 726 028)	(17 970 454)

Краткосрочные финансовые вложения

Прочие финансовые вложения

Наименование финансовых вложений	Сумма, тыс. рублей	
	31.12.2011	31.12.2010
Краткосрочный процентный займ:		
ЗАО «Авиастар-СП»	-	3 996 544
ОАО «ВАСО»	-	7 080 469
ОАО «ТАНТК им. Г.М. Бериева»	950 000	715 000
ОАО «Туполев»	448 060	464 900
ЗАО «ГСС»	-	5 861 515
ОАО «ТАВИА»	-	235 000*
ОАО «Финанс-Лизинг»	30 000*	30 000*

ЗАО «Ил-Ресурс»	-	248 518
ОАО «Ил»	718 947	130 000
ООО «УК Русские самолеты»	9 000*	9 000*
ФГУП «ЛИИ им. М.М. Громова»	317 400	260 000
ОАО «КАПО им. С.П. Горбунова»	71 490	-
НП МСА	5 250*	5 250*
ИТОГО	2 550 147**	19 036 197**

* просроченная задолженность по состоянию на 31.12.2010 и 31.12.2011 соответственно

** без учета резерва под обесценение в сумме - 44 250 тыс. руб. и -35 250 тыс. руб. соответственно.

ОБОРОТНЫЕ АКТИВЫ

Дебиторская задолженность

Дебиторская задолженность на 31.12.2010 составляет 30 128 635 тыс.руб., в т.ч. долгосрочная дебиторская задолженность 12 189 426 тыс.руб., краткосрочная 17 939 209 тыс.руб. Неурегулированная существенная просроченная дебиторская задолженность по состоянию на 01.01.2011 отсутствует.

Дебиторская задолженность на 31.12.2011 г. составляет 91 763 739 тыс. руб., в т.ч. долгосрочная дебиторская задолженность 63 135 782 тыс. руб., краткосрочная 28 627 957 тыс.руб.

Долгосрочная дебиторская задолженность (тыс. руб.)

Наименование предприятия-дебитора	Сумма дебиторской задолженности на 31.12.2011	Комментарии
ОАО «ВАСО»	6 419 237	Беспроцентный займ
ОАО «ТАНТК им. Г.М.Бериева»	3 959 400	Беспроцентный займ
ОАО «Корпорация Иркут»	13 102 623	Беспроцентный займ, покупатели и заказчики
ОАО «НАЗ Сокол»	4 699 000	Беспроцентный займ
ОАО «РСК «МиГ»	13 523 000	Беспроцентный займ
ОАО «Компания «Сухой»	4 919 688	Беспроцентный займ
ЗАО «ГСС»	2 588 043	Беспроцентный займ
ОАО «ОКБ Сухого»	1 734 029	Беспроцентный займ
ОАО «Туполев»	591 070	Беспроцентный займ

ЗАО «Авиастар-СП»	9 888 267	Беспроцентный займ, покупатели и заказчики
ОАО «КАПО им. С.П. Горбунова»	532 287	Беспроцентный займ, авансы выданные
ОАО «Ил»	368 224	Авансы выданные
ОАО «НАПО им. В.П. Чкалова»	221 240	Беспроцентный займ
НДС с авансов полученных	568 373	
Прочие	21 301	
ИТОГО	63 135 782	

Краткосрочная дебиторская задолженность (тыс. руб.)

Наименование предприятия-дебитора	Сумма дебиторской задолженности на 31.12.2011	Комментарии
ОАО «ВАСО»	16 477 664	Авансы выданные Выполненные работы (оказанные услуги) Краткосрочные займы (0%)
ЗАО «Авиастар-СП»	8 201 763	Авансы выданные Выполненные работы (оказанные услуги) Краткосрочные займы (0%)
ОАО «РСК МИГ»	996 425	Выполненные работы (оказанные услуги) Краткосрочные займы (0%)
НДС с авансов полученных	649 377	
ОАО «Корпорация «Иркут»	417 616	Краткосрочный займ (0%) Выполненные работы (оказанные услуги)
ОАО «ОАК-ТС»	331 340	Краткосрочный займ (0%) Выполненные работы (оказанные услуги) Дивиденды
ОАО «ТАНТК им. Г. М. Бериева»	289 722	Краткосрочный займ (0%) Проценты по займам Выполненные работы (оказанные услуги)
ООО «ВЕМИНА Авиапрестиж»	231 456	Авансы выданные

ОАО «Туполев»	205 378	Проценты по займам Выполненные работы (оказанные услуги)
Directorat of Procurement, Ministry of Defense Nay	168 247	Отгруженные товары
ОАО «Ил»	121 369	Авансы выданные Выполненные работы (оказанные услуги)
ГП «Антонов»	82 089	Авансы выданные
ОАО «КАПО им. С.П. Горбунова»	63 869	Авансы выданные Выполненные работы (оказанные услуги) Краткосрочный займ (0%) Проценты по займам
ООО "Фирма АККО"	57 341	Авансы выданные
Прочие дебиторы	201 961	
ИТОГО:	28 627 957	

Неурегулированная существенная просроченная дебиторская задолженность по состоянию на 31.12.2011 отсутствует.

Прочие оборотные активы

Прочие оборотные активы по состоянию на 31.12.2010 г. составляют 230 994 тыс. руб.

В связи с тем, что при формировании бухгалтерской отчетности за 2011 год суммы затрат, которые раньше относились к расходам будущих периодов, отражаются в зависимости от характера этих активов, данные по строке «Прочие оборотные активы» Баланса на 31.12.2010 скорректированы на сумму 230 994 тыс. руб.

Прочие оборотные активы по состоянию на 31.12.2011 г. составляют 355 601 тыс. руб.

Данные с учетом внесенных изменений по строке «Прочие оборотные активы» на 31.12.2010, а также перечень активов, отраженных в составе прочих оборотных активов на 31.12.2011 приведены ниже:

Структура прочих оборотных активов

Наименование актива	Сумма тыс. руб.	
	31.12.2011	31.12.2010
Проектная документация по техническому перевооружению площадок	276 476	205 713
Валидация (одобрения) сертификата типа самолета Ан-148	2 169	2 169
Система электронного документооборота ОАО ОАК	1 899	1 899
Корпоративный образовательный портал ОАО ОАК	2 966	847
Программное обеспечение	70 574	14 107
Прочие	1 517	6 259
ИТОГО	355 601	230 994

КАПИТАЛ И РЕЗЕРВЫ

По состоянию на 31.12.2010г. уставный капитал Общества составлял 188 632 913 тыс. руб. и состоял из 188 632 912 598 обыкновенных акций номинальной стоимостью 1 рубль. Накопленный эмиссионный доход составлял 4 566 245 тыс.руб.

Седьмой выпуск дополнительных обыкновенных акций Общества был зарегистрирован ФСФР России 01 марта 2011г. (государственный регистрационный номер выпуска 1-01-55306-Е-007D). Ценные бумаги в количестве 13 293 049 800 штук номинальной стоимостью 1 руб. были размещены по открытой подписке в пользу Российской Федерации в лице Росимущества (13 292 960 000 штук) и частных акционеров в порядке осуществления преимущественного права приобретения размещаемых ценных бумаг (89 800 штук).

Оплата размещенных акций осуществлялась денежными средствами в сумме 12 608 800 тыс. руб., а также неденежными средствами на сумму 684 250 тыс. руб. Российская Федерация в соответствии с Указом Президента РФ № 217 от 20 января 2008 г. внесла в оплату 100% обыкновенных именных бездокументарных акций ОАО «ЭМЗ им. В.М. Мясищева».

Отчет об итогах выпуска был зарегистрирован ФСФР России 28 июня 2011г.

В результате размещения уставный капитал Общества составил 201 925 962 тыс. руб. (201 925 962 398 обыкновенных акций номинальной стоимостью 1 руб.). Государственная регистрация изменений в Устав Общества по результатам размещения была осуществлена 25 июля 2011 г.

Восьмой выпуск дополнительных обыкновенных акций Общества был зарегистрирован ФСФР России 13 сентября 2011г. (государственный регистрационный номер выпуска 1-01-55306-Е-008D). Ценные бумаги в количестве 2 698 013 701 штук номинальной стоимостью 1 руб. были размещены по открытой подписке в пользу Российской Федерации в лице Росимущества (2 698 000 000 штук) и частных акционеров в порядке осуществления преимущественного права приобретения размещаемых ценных бумаг (13 701 штук).

Оплата размещенных акций осуществлялась денежными средствами в сумме 2 698 014 тыс. руб.

Отчет об итогах выпуска был зарегистрирован ФСФР России 28 декабря 2011г. Сумма восьмого дополнительного выпуска акций в размере 2 698 014 тыс.руб. отражена на 31.12.2011 года по строке «Дополнительно выпущенные акции» Баланса.

Изменения в Устав организации были зарегистрированы 23.01.2012.

По состоянию на 01.01.2012г. уставный капитал Общества составляет 201 925 963 тыс. руб. и состоит из 201 925 962 398 обыкновенных акций номинальной стоимостью 1 рубль, из них в собственности Российской Федерации находится 167 507 355 495 обыкновенных именных акций, что составляет 82,9548% от общего количества обыкновенных акций. Накопленный эмиссионный доход составляет 4 566 245 тыс.руб.

Отчисления в резервный и добавочный капитал в 2011 году не производились, дивиденды не выплачивались.

ЗАЕМНЫЕ СРЕДСТВА

Заемные средства на 31.12.2010 составляют 14 564 514 тыс. руб., в т.ч. долгосрочные 7 084 361 тыс. руб., краткосрочные 7 480 153 тыс. руб.

Заемные средства на 31.12.2011 составляют 53 482 150 тыс. руб., в т.ч. долгосрочные 53 480 674 тыс. руб., краткосрочные 1 381 476 тыс. руб.

Долгосрочные заемные средства

Наименование организации кредитора	Сумма, тыс. руб. на 31.12.2011	Ставка, %	Дата возникновения	Дата погашения
Прочие кредиторы облигации 4-01-55306-Е	46 280 000	8,0	15.03.2011	17.03.2020
ОАО «Сбербанк России»	6 000 000	7,1	12.08.2011	27.12.2013
ОАО «Компания «Сухой»	1 103 403	беспроцентный	15.11.2011	15.03.2013
ОАО «Корпорация Иркут»	97 271	беспроцентный	09.11.2011	31.12.2013
ИТОГО	53 480 674			
В т.ч. проценты	нет			

Краткосрочные заемные средства

Наименование организации кредитора	Сумма, тыс. руб. на 31.12.2011	Ставка, %	Дата возникновения	Дата погашения
ОАО «Компания «Сухой»	148 981	беспроцентный	09.04.2007	08.04.2012
ОАО «Компания «Сухой»	103 865	беспроцентный	31.08.2009	30.08.2012
Прочие кредиторы облигации 4-01-55306-Е	1 115 792	проценты по облигационному займу	13.09.2011	13.03.2012
ОАО «Сбербанк России»	12 838	проценты	20.09.2011	20.03.2012
ИТОГО	7 480 153			
В т.ч. проценты	1 128 630			

В составе прочих кредиторов отражены обязательства по облигационному займу. 22.02.11 г. ФСФР России зарегистрирован выпуск неконвертируемых процентных облигаций ОАО «ОАК» на предъявителя в количестве 46 280 000 штук номинальной стоимостью 1 000 руб. Государственный регистрационный номер 4-01-55306-Е. Облигации имеют 18 купонных периодов. Длительность 1 – 17 -го купонных периодов устанавливается равной 182 дня. Длительность 18-го купонного периода устанавливается равной 196 дней. Процент по купону – 8% годовых. Исполнение обязательств по облигациям данного выпуска обеспечивается государственной гарантией Российской Федерации.

КРЕДИТОРСКАЯ ЗАДОЛЖЕННОСТЬ И ПРОЧИЕ ОБЯЗАТЕЛЬСТВА

Кредиторская задолженность на 31.12.2010 составляет 6 044 905 тыс. руб., в т.ч. долгосрочные 4 407 324 тыс. руб., краткосрочные 1 637 581 тыс. руб. Прочие обязательства составляют на 31.12.2010 179 150 тыс. руб.

Кредиторская задолженность на 31.12.2011 составляет 10 098 201 тыс. руб., в т.ч. долгосрочная 4 400 977 тыс. руб., краткосрочная 5 697 224 тыс. руб. В составе прочих краткосрочных обязательств на 31.12.2011 отражены расчеты по НДС с авансов выданных поставщикам и подрядчикам в сумме 890 103 тыс. руб.

Прочие долгосрочные обязательства

Наименование организации-кредитора	Сумма задолженности на 31.12.2011, тыс.руб.	Комментарии
Управление делами Президента РФ	4 139 324	Авансы полученные
ФГКУ в/ч 55056	178 287	Авансы полученные
Прочие	83 366	
ИТОГО	4 400 977	

Кредиторская задолженность и прочие краткосрочные обязательства (тыс. руб.)

Наименование организации-кредитора	Сумма задолженности на 31.12.2011	Комментарии
Управление делами президента Российской Федерации	3 393 706	Авансы полученные
МЧС России	450 000	Авансы полученные
Directorat of Procurement, Ministry of Defense Nay Pyi Taw, Union of Myanmar	500 491	Авансы полученные
ЗАО «Аэрокомпозит»	524 200	Задолженность за выполненные работы
ЗАО «ГСС»	217 000	Задолженность за выполненные работы
ОАО «Корпорация «Иркут»	28 993	Задолженность за выполненные работы
ОАО «Туполев»	56 630	Задолженность за выполненные работы
Суперджет интернэшнл С.П.А.	47 000	Задолженность за выполненные работы
ПП «Антонов»	21 384	Задолженность за выполненные работы
ФГУП ГосНИИАС	71 640	Задолженность за выполненные работы
ОАО «РСК МиГ»	13 073	Задолженность за выполненные работы

ИФНС России	56 775	Задолженность по налогам и сборам
Прочие	316 332	
Итого	5 697 224	

Существенная просроченная кредиторская задолженность по состоянию на 31.12.2010 и 31.12.2011 отсутствует.

РЕЗЕРВЫ И ОЦЕНОЧНЫЕ ОБЯЗАТЕЛЬСТВА

Обществом в 2011 году создан резерв по сомнительным долгам в размере 22 377 тыс. руб.

Обществом в 2011 году создан резерв на предстоящую оплату отпусков сотрудников в размере 27 984 тыс. руб.

Обществом в 2011 году не создавался резерв под снижение стоимости материальных ценностей.

ПРИМЕЧАНИЯ К ОТЧЕТУ О ПРИБЫЛЯХ И УБЫТКАХ

Выручка

Общий объем продаж продукции, работ, услуг за 2011 г. составил – 1 954 125 тыс. руб. В том числе: (тыс. руб.)

Наименование доходов	2011 г.	2010 г.
Научные исследования и разработки в области естественных и технических наук	1 565 510	1 622 438
Консультирование по вопросам коммерческой деятельности и управления	111 768	1 185 860
Прочие виды деятельности	276 847	56 140
Итого	1 954 125	2 864 438

Структура себестоимости (тыс. руб.)

Вид затрат	2011 г.	2010 г.
Затраты на оплату труда	51 570	45 898
Отчисления на социальные нужды	11 615	1 723
Услуги сторонних организаций	1 254 128	2 597 966
Командировочные расходы	243	1 927
Амортизация	-	446
Стоимость проданных товаров	264 947	52 439

Вид затрат	2011 г.	2010 г.
Прочие	48 509	27 624
Итого	1 631 012	2 728 023

Структура управленческих расходов (тыс. руб.)

Статья затрат	2011 г.	2010 г.
Затраты на оплату труда	464 015	342 398
Отчисления на социальные нужды	52 667	27 787
Материальные затраты	6 480	9 505
Амортизация	26 347	18 585
Страхование сотрудников	12 386	5 607
Командировочные расходы	19 297	19 440
Аудиторские, консалтинговые, информационные услуги	134 158	3 819
Аренда помещений	97 956	76 317
Расходы на содержание помещений	22 390	21 710
Расходы на ремонт	2 200	8 489
Расходы на рекламу	19 882	9 796
Прочие	62 981	51 886
Итого	920 759	595 339

ОАО «ОАК» оплачивает расходы на электро- и тепловую энергию без выделения в общей стоимости услуг по содержанию помещений, поэтому не представляется возможным раскрыть натуральные показатели по расходу энергетических ресурсов.

Структура прочих расходов и доходов (тыс. руб.)

Наименование статьи	2011 г.	2010 г.
Доходы от участия в других организациях	838 460	732 545
Проценты к получению	2 303 507	2 986 917
Прочие доходы (всего)	3 349 797	1 996 998
из них		
Штрафы полученные	7 471	-
Доходы от сдачи имущества в субаренду	2 645	8 195
Положительные курсовые разницы	1 206 294	396 662
Доходы связанные с куплей продаж валюты	2 247	1 135 950
Доходы от переоценки финансовых вложений	2 054 160	402 285
Прибыль прошлых лет	-	48 065

Прочие	76 980	5 841
Проценты по кредитам	3 691 368	1 590 747
Прочие расходы (всего)	16 814 470	10 661 819
из них		
Отрицательные курсовые разницы	958 456	527 646
Услуги банков	10 470	8 390
Убытки от обесценения финансовых вложений	15 385 858	8 593 867
Расходы связанные с куплей продажей валюты	2 692	1 137 485
Прочие	456 994	394 431

Информация по сегментам

В деятельности ОАО «ОАК» не наблюдается операционных, географических или иных отчетных сегментов.

Информация о событиях после отчетной даты и условных фактах хозяйственной деятельности

В феврале 2012 года ОАО «ОАК» был расторгнут контракт, заключенный с Министерством Обороны Союза Мьянма. Ранее поставленное оборудование возвращено Обществу в режиме реимпорта в марте 2012 года, затраты связанные с возвратом имущества составили 9702 тыс.руб. Финансовые обязательства по контракту будут урегулированы сторонами отдельным соглашением не позднее середины 2012 года. На отчетную дату затраты незавершенного производства по данному контракту составляют 227 903 тыс. руб.; расходы на продажу – 8 934 тыс. руб. Задолженность Министерства Обороны Союза Мьянма за поставленное оборудование на отчетную дату составляет 4 037 тыс. евро (168 247 тыс. руб.); авансы полученные ОАО «ОАК» – 11 874 тыс. евро (500 491 тыс. руб.).

Разницы между данными бухгалтерского учета и налоговых регистров

Условный доход за 2011 год составил 3 193 479 тыс. руб., условный расход 271 135 тыс. руб.

Постоянные разницы по доходам и расходам, которые повлекли корректировку бухгалтерской прибыли в отчетном периоде, составили: постоянные налоговые обязательства 2011 г. – 3 662 652 тыс. руб., постоянные налоговые активы 2011 г. – 596 453 тыс.руб. Вычитаемые временные разницы по доходам и расходам в 2011 г.- (- 42 106) тыс.руб. , налогооблагаемые временные разницы по доходам и расходам в 2011 г. – 5 тыс. руб.

Справочная информация по базовой прибыли (убытку) на акцию

Строка 2900 Отчета о прибылях и убытках (форма 2) не содержит числового показателя в связи с тем, что значение убытка на одну акцию составляет 0,073 руб.

Справочная информация по разводненной прибыли (убытку) на акцию

У Общества отсутствуют конвертируемые ценные бумаги, поэтому показатель разводненной прибыли на одну акцию соответствует показателю базовой прибыли на одну акцию.

ОБЕСПЕЧЕНИЯ ОБЯЗАТЕЛЬСТВ И ПЛАТЕЖЕЙ ВЫДАННЫЕ

Обеспечения обязательств и платежей выданные на 31.12.2010 составили 12 613 575 тыс.руб., на 31.12.2011 составили 11 319 178 тыс. руб. и распределяются следующим образом

Наименование организации-кредитора	Сумма, тыс.руб. 31.12.2011	Вид обеспечения обязательств	Характер обязательства	Должник по обязательству	Связанная сторона
ВТБ Банк Дойчланд АГ	2 253 727	Поручительство	Кредит	ЗАО «ГСС»	да
Сбербанк России Ульяновское отделение № 8588	448 868	Поручительство	Кредит	ЗАО «Авиастар-СП»	да
ЗАО АКБ Новикомбанк	2 514 884	Поручительство	Кредит	ОАО «Ил», ОАО «КАПО им. С.П. Горбунова», ОАО «ОАК-ТС»	да
ОАО «Рособорон-экспорт»	1 470 176	Поручительство	Договор комиссии	ОАО «РСК «МИГ», ОАО «НАЗ «Сокол»	да
ОАО «РГС Банк»	1 500 000	Поручительство	Кредит	ОАО «КАПО им. С.П. Горбунова»	да
ОАО Альфа-Банк	1 400 000	Поручительство	Кредит	ООО НЦА	нет
ЗАО КБ Нацинвест-промбанк	555 650	Поручительство	Кредит	ОАО «КАПО им. С.П. Горбунова», ООО НЦА, ЗАО «Ил-Ресурс»	

ОАО АИКБ Татфондбанк	500 000	Поручительство	Кредит	ОАО «КАПО им. С.П. Горбунова»	да
Министерство Обороны Российской Федерации	675 471	Поручительство	Госконтракт	ОАО «Туполев»	да
EADS NV	402	Контргарантия		AFC GmbH	да
Итого	11 319 178				

ОБЕСПЕЧЕНИЯ ОБЯЗАТЕЛЬСТВ И ПЛАТЕЖЕЙ ПОЛУЧЕННЫЕ

Обеспечения обязательств и платежей полученные на 31.12.2010 составили 4 450 000 тыс. руб., на 31.12.2011 - 4 000 000 тыс. руб. и включают залог без права использования 100% акций ЗАО «Ил-ресурс» в обеспечение займа, предоставленного Обществом ОАО «Ил». Сумма займа по состоянию на 31.12.2011 составляет 718 948 тыс. руб.

МАТЕРИАЛЬНЫЕ ЦЕННОСТИ, ПРИНЯТЫЕ НА ОТВЕТСТВЕННОЕ ХРАНЕНИЕ

Материальные ценности (объекты интеллектуальной собственности, конструкторской (отчетной) документации и иные ценности), находящиеся на ответственном хранении у соисполнителей на 31.12.2010 составили 8 043 700 тыс. руб., на 31.12.2011 составили 9 403 290 тыс. руб. и распределяются следующим образом:

Собственник	Место хранения	Сумма, тыс.руб. 31.12.2011
Минпромторг России	ОАО «Туполев»	2 102 823
	ОАО «ОАК»	3 337 078
	ЗАО «Аэрокомпозит»	1 898 208
	ЗАО «Гранзас»	314 641
	ЗАО «Авиастар-СП»	255 589
	ОАО «Ил»	221 844
	ОАО «ОКБ Сухого»	193 928
	ОАО «УКБП»	118 929
	ФГУП ГосНИИАС	111 386

	ОАО «НПП Аэросила»	93 175
	ОАО «Абрис»	95 856
	ОАО «НПО Наука»	94 954
Управление делами Президента Российской Федерации	ОАО «Ил»	221 844
Прочие		343 035
Итого		9 403 290

ИНФОРМАЦИЯ О СВЯЗАННЫХ СТОРОНАХ

Общая сумма краткосрочных вознаграждений, выплаченных в 2011 году Обществом основному управленческому персоналу по категориям: Президент, Вице-президенты, Члены правления, Главный бухгалтер составила 79 539 тыс. руб. Долгосрочные вознаграждения, вознаграждения по окончании трудовой деятельности, вознаграждения в виде опционов эмитента, акций, паев, долей участия в уставном (складочном) капитале и выплаты на их основе и иные долгосрочные вознаграждения не производились. Расшифровка суммы (тыс. руб.) краткосрочных вознаграждений выплаченных в 2011 году приведена ниже:

Оплата труда	Премии	Компенсации	Прочие выплаты	Всего
76 287	3 252	-	-	79 539

Обороты со связанными сторонами за отчетный период приведены в приложении №1 к пояснительной записке, список связанных сторон в приложении №2 к пояснительной записке. Сальдо расчетов со связанными сторонами раскрыты в соответствующих разделах пояснительной записки.

Президент

Главный бухгалтер



М.А. Погосян

С.В. Морозов

Приложение №1 «Операции в отчетном периоде между ОАО «ОАК» и связанными сторонами (тыс. руб.)»

Связанная сторона	Приобретение товаров, работ, услуг	Продажа товаров, работ, услуг	Аренда имущества и предоставление имущества в аренду	Дебиторская задолженность (включая авансы выданные)	Кредиторская задолженность (включая авансы полученные)	Прочие поступления и выбытия	Финансовые операции	
							Предоставлено займов	Возвращено займов
ОАО «Ил»	-	54		489 593	-		138 856	-
ОАО «ВАСО»	38 434	30		22 866 766	-		5 943 953	2 499 819
ОАО «Туполев»	235 000	54		796 344	56 630		148 070	16 840
ЗАО «Авиаггар-СП»	-	29 401		18 089 676	-		7 201 338	1 947 801
ОАО «Корпорация «Иркут»	15 831	610 708		13 520 093	28 993		11 782 701	630
ОАО «ОКБ им. А.С. Яковлева»	-	4			-		-	-
ОАО «ТАНТК им. Г.М. Берисера»	-	154		4 249 122	-		-	-
ОАО «Компания «Сухой»	1 267	4 214		4 921 518	380		4 460 064	-
ЗАО «ГСС»	217 000	230		2 604 883	217 000		2 469 028	-
ОАО «ОКБ Сухого»	13 570	9		1 734 111	13 570		1 414 019	-
ОАО «РСК «МИГ»	-	334		14 519 425	14 626	54 752	13 540 719	209 000
ОАО «НАЗ «Сокол»	-	104		4 711 244	-	113	5 538 734	1 627 140
ОАО «Финанс-лизинг»	-			14 859	-		-	-
ОАО «ИФК»	-				-		-	142 700

Приложение №2 «Список связанных сторон»

1. Состав аффилированных лиц на

3 0

1 2

2 0 1 1

№ п/п	Полное фирменное наименование (наименование для некоммерческой организации) или фамилия, имя, отчество аффилированного лица	Место нахождения юридического лица или место жительства физического лица (указывается только с согласия физического лица)	Основание (основания), в силу которого лицо признается аффилированным	Дата наступления основания (оснований)	Доля участия аффилированного лица в уставном капитале акционерного общества, %	Доля принадлежащих аффилированному лицу обыкновенных акций акционерного общества, %
1	2	3	4	5	6	7
1.	Дмитриев Владимир Александрович	г. Москва	Лицо является членом совета директоров акционерного общества	20.11.2006	-	-
2.	Зелин Александр Николаевич	г. Москва	Лицо является членом совета директоров акционерного общества	30.06.2008	-	-
3.	Лямцев Евгений Владимирович	г. Москва	Лицо является членом совета директоров акционерного общества	30.06.2011	-	-
4.	Клепач Андрей Иннокентьевич	г. Москва	Лицо является членом совета директоров акционерного общества	29.06.2009	-	-
5.	Алексащенко Сергей Владимирович	г. Москва	Лицо является членом совета директоров акционерного общества	30.06.2010	-	-

№ п/п	Полное фирменное наименование (наименование для некоммерческой организации) или фамилия, имя, отчество аффилированного лица	Место нахождения юридического лица или место жительства физического лица (указывается только с согласия физического лица)	Основание (основания), в силу которого лицо признается аффилированным	Дата наступления основания (оснований)	Доля участия аффилированного лица в уставном капитале акционерного общества, %	Доля принадлежащих аффилированному лицу обыкновенных акций акционерного общества, %
1	2	3	4	5	6	7
6.	Дукьяненко Валерий Васильевич	г. Москва	Лицо является членом совета директоров акционерного общества	30.06.2010	-	-
7.	Мантуров Денис Валентинович	г. Москва	Лицо является членом совета директоров акционерного общества	30.06.2008	-	-
8.	Новак Александр Валентинович	г. Москва	Лицо является членом совета директоров акционерного общества	30.06.2010	-	-
9.	Окулов Валерий Михайлович	а имуществу	Лицо является членом совета директоров акционерного общества	30.06.2010	-	-
10.	Путылин Владислав Николаевич	г. Москва	Лицо является членом совета директоров акционерного общества	20.11.2006	-	-
11.	Федоров Алексей Иннокентьевич	г. Москва	1. Лицо является членом совета директоров акционерного общества	20.11.2006	-	-
			2. Лицо является членом коллегиального исполнительного органа акционерного общества	12.12.2006	-	-
			3. Лицо принадлежит к той же группе лиц, к	13.04.2011		

№ п/п	Полное фирменное наименование (наименование для некоммерческой организации) или фамилия, имя, отчество аффилированного лица	Место нахождения юридического лица или место жительства физического лица (указывается только с согласия физического лица)	Основание (основания), в силу которого лицо признается аффилированным	Дата наступления основания (оснований)	Доля участия аффилированного лица в уставном капитале акционерного общества, %	Доля принадлежащих аффилированному лицу обыкновенных акций акционерного общества, %
1	2	3	4	5	6	7
			какой принадлежит акционерное общество			
12.	Чемезов Сергей Викторович	г. Москва	Лицо является членом совета директоров акционерного общества	20.11.2006	-	-
13.	Демченко Олег Федорович	г. Москва	1. Лицо является членом коллегиального исполнительного органа акционерного общества 2. Лицо принадлежит к той же группе лиц, к которой принадлежит акционерное общество 3. Лицо является членом совета директоров акционерного общества	12.12.2006 20.06.2008 30.06.2010	- - -	- - -
14.	Ливанов Виктор Владимирович	г. Москва	Лицо является членом коллегиального исполнительного органа акционерного общества	12.12.2006	-	-
15.	Вельможкин Сергей Владимирович	г. Москва	Лицо принадлежит к той же группе лиц, к которой принадлежит акционерное общество	12.02.2010		
16.	Погосян Михаил Асламович	г. Москва	1. Лицо является членом коллегиального исполнительного органа акционерного общества	12.12.2006	-	-

№ п/п	Полное фирменное наименование (наименование для некоммерческой организации) или фамилия, имя, отчество аффилированного лица	Место нахождения юридического лица или место жительства физического лица (указывается только с согласия физического лица)	Основание (основания), в силу которого лицо признается аффилированным	Дата наступления основания (оснований)	Доля участия аффилированного лица в уставном капитале акционерного общества, %	Доля принадлежащих аффилированному лицу обыкновенных акций акционерного общества, %
1	2	3	4	5	6	7
			2. Лицо является членом совета директоров акционерного общества 3. Лицо осуществляет полномочия единоличного исполнительного органа акционерного общества - Президента	29.06.2009 26.02.2011		
17.	Прутковский Василий Борисович	г. Москва	Лицо является членом коллегиального исполнительного органа акционерного общества	12.12.2006	-	-
18.	Рубцов Александр Иванович	г. Москва	Лицо является членом коллегиального исполнительного органа акционерного общества	12.12.2006	-	-
19.	Мялотиин Надль Аиварович	г. Москва	Лицо принадлежит к той же группе лиц, к которой принадлежит акционерное общество	25.01.2008	-	-
20.	Бобрышев Александр Петрович	г. Москва	1. Лицо принадлежит к той же группе лиц, к которой принадлежит акционерное общество 2. Лицо является членом коллегиального исполнительного органа акционерного общества	16.09.2009 19.11.2009	-	-

№ п/п	Полное фирменное наименование (наименование для некоммерческой организации) или фамилия, имя, отчество аффилированного лица	Место нахождения юридического лица или место жительства физического лица (указывается только с согласия физического лица)	Основание (основания), в силу которого лицо признается аффилированным	Дата наступления основания (оснований)	Доля участия аффилированного лица в уставном капитале акционерного общества, %	Доля принадлежащих аффилированному лицу обыкновенных акций акционерного общества, %
1	2	3	4	5	6	7
21.	Кобзев Виктор Анапольевич	г. Таганрог	Лицо принадлежит к той же группе лиц, к которой принадлежит акционерное общество	24.01.2008	-	-
22.	Дементьев Сергей Геннадьевич	г. Ульяновск	Лицо принадлежит к той же группе лиц, к которой принадлежит акционерное общество	30.04.2010	-	-
23.	Зубарев Виталий Юрьевич	г. Воронеж	Лицо принадлежит к той же группе лиц, к которой принадлежит акционерное общество	11.12.2008	-	-
24.	Гайдацкий Анатолий Иосифович	г. Москва	Лицо принадлежит к той же группе лиц, к которой принадлежит акционерное общество	02.12.2008	-	-
25.	Карезин Александр Владимирович	г. Нижний Новгород	Лицо принадлежит к той же группе лиц, к которой принадлежит акционерное общество	28.02.2009	-	-
26.	Грудинин Юрий Владимирович	г. Москва	Лицо принадлежит к той же группе лиц, к которой принадлежит акционерное общество	02.07.2010	-	-
27.	Комм Леонид Нафтольевич	г. Москва	Лицо является членом коллегиального исполнительного органа акционерного общества	19.11.2009	-	-
28.	Сливченко Андрей Андреевич	г. Москва	Лицо является членом коллегиального	19.11.2009	-	-

№ п/п	Полное фирменное наименование (наименование для некоммерческой организации) или фамилия, имя, отчество аффилированного лица	Место нахождения юридического лица или место жительства физического лица (указывается только с согласия физического лица)	Основание (основания), в силу которого лицо признается аффилированным	Дата наступления основания (оснований)	Доля участия аффилированного лица в уставном капитале акционерного общества, %	Доля принадлежащих аффилированному лицу обыкновенных акций акционерного общества, %
1	2	3	4	5	6	7
			исполнительного органа акционерного общества			
29.	Туляков Александр Владимирович	г. Москва	Лицо является членом коллегиального исполнительного органа акционерного общества	19.11.2009	-	-
30.	Каюмов Васил Калымович	г. Казань	Лицо принадлежит к той же группе лиц, к которой принадлежит акционерное общество	22.10.2009	-	-
31.	Корогозов Сергей Сергеевич	г. Москва	Лицо принадлежит к той же группе лиц, к которой принадлежит акционерное общество	17.06.2011	-	-
32.	Озар Игорь Яковлевич	г. Москва	Лицо принадлежит к той же группе лиц, к которой принадлежит акционерное общество	17.06.2011	-	-
33.	Российская Федерация в лице Федерального агентства по управлению государственным имуществом	103685, г. Москва Никольский пер., д.9	Лицо имеет право распоряжаться более чем 20 % общего количества голосов, принадлежащих на голосующие акции ОАО «ОАК»	20.11.2006	82,95%	-
34.	Общество с ограниченной ответственностью «ОАК – Антонов»	101000, г. Москва, Уланский переулок, д. 22 стр. 1	1. Акционерное общество имеет право распоряжаться более чем 20% общего количества голосов, принадлежащих на голосующие акции	17.05.2011	-	-

№ п/п	Полное фирменное наименование (наименование для некоммерческой организации) или фамилия, имя, отчество аффилированного лица	Место нахождения юридического лица или место жительства физического лица (указывается только с согласия физического лица)	Основание (основания), в силу которого лицо признается аффилированным	Дата наступления основания (оснований)	Доля участия аффилированного лица в уставном капитале акционерного общества, %	Доля принадлежащих аффилированному лицу обыкновенных акций акционерного общества, %
1	2	3	4	5	6	7
35.	Открытое акционерное общество «Авиационная холдинговая компания «Сухой»	125284, г. Москва, ул. Поликарпова д. 23Б	2. Лицо принадлежит к той группе лиц, к которой принадлежит акционерное общество 1. Акционерное общество имеет право распоряжаться более чем 20% общего количества голосов, принадлежащих на голосующие акции 2. Лицо принадлежит к той же группе лиц, к которой принадлежит акционерное общество	17.05.2011	-	-
36.	Открытое акционерное общество «Туполев»	105005, г. Москва, Набережная Академика Туполева д.17	1. Акционерное общество имеет право распоряжаться более чем 20% общего количества голосов, принадлежащих на голосующие акции 2. Лицо принадлежит к той же группе лиц, к которой принадлежит акционерное общество	19.02.2007	-	-
37.	Открытое акционерное общество «ОАК – Транспортные самолеты»	125190, г. Москва, Ленинградский проспект, д. 45 «Г»	1. Акционерное общество имеет право распоряжаться более чем 20% общего количества голосов, принадлежащих на голосующие акции.	15.02.2007	-	-

№ п/п	Полное фирменное наименование (наименование для некоммерческой организации) или фамилия, имя, отчество аффилированного лица	Место нахождения юридического лица или место жительства физического лица (указывается только с согласия физического лица)	Основание (основания), в силу которого лицо признается аффилированным	Дата наступления основания (оснований)	Доля участия аффилированного лица в уставном капитале акционерного общества, %	Доля принадлежащих аффилированному лицу обыкновенных акций акционерного общества, %
1	2	3	4	5	6	7
			2. Лицо принадлежит к той же группе лиц, к которой принадлежит акционерное общество	15.02.2007		
38.	Открытое акционерное общество «Научно-производственная корпорация «Иркут»	129626, г. Москва, ул. Новоалексеевская, д. 13 стр. 1.	1. Акционерное общество имеет право распоряжаться более чем 20% общего количества голосов, принадлежащих на голосующие акции. 2. Лицо принадлежит к той же группе лиц, к которой принадлежит акционерное общество	26.01.2007 20.06.2008	-	-
39.	Открытое акционерное общество «Финансовая Лизинговая Компания»	111401, г. Москва, Зеленый проспект, д.23/43.	1. Акционерное общество имеет право распоряжаться более чем 20% общего количества голосов, принадлежащих на голосующие акции 2. Лицо принадлежит к той группе лиц, к которой принадлежит акционерное общество 2. Лицо принадлежит к той группе лиц, к которой принадлежит акционерное общество	16.02.2007 25.01.2008	-	-

№ п/п	Полное фирменное наименование (наименование для некоммерческой организации) или фамилия, имя, отчество аффилированного лица	Место нахождения юридического лица или место жительства физического лица (указывается только с согласия физического лица)	Основание (основания), в силу которого лицо признается аффилированным	Дата наступления основания (оснований)	Доля участия аффилированного лица в уставном капитале акционерного общества, %	Доля принадлежащих аффилированному лицу обыкновенных акций акционерного общества, %
1	2	3	4	5	6	7
40.	Закрытое акционерное общество «АэроКомпозит»	125284, г. Москва, ул. Поликарпова, д. 23Б, корп.2	1. Акционерное общество имеет право распоряжаться более чем 20% общего количества голосов, принадлежащих на голосующие акции 2. Лицо принадлежит к той группе лиц, к которой принадлежит акционерное общество	02.12.2008	-	-
41.	Открытое акционерное общество «Нижегородский авиастроительный завод «Сокол»	603035, г. Нижний Новгород, ул. Чадаева, д. 1	1. Акционерное общество имеет право распоряжаться более чем 20% общего количества голосов, принадлежащих на голосующие акции. 2. Лицо принадлежит к той же группе лиц, к которой принадлежит акционерное общество.	19.02.2007 21.12.2007	-	-
42.	Открытое акционерное общество «Ильюшин Финанс Ко.»	394029, г. Воронеж, ул. Циолковского, д. 18-а	Акционерное общество имеет право распоряжаться более, чем 20% общего количества голосов, принадлежащих на голосующие акции	20.02.2007	-	-
43.	Airbus Freighter Conversion GmbH	Германия	Акционерное общество имеет право распоряжаться более чем 20% общего количества голосов, принадлежащих на голосующие акции	11.07.2008	-	-

№ п/п	Полное фирменное наименование (наименование для некоммерческой организации) или фамилия, имя, отчество аффилированного лица	Место нахождения юридического лица или место жительства физического лица (указывается только с согласия физического лица)	Основание (основания), в силу которого лицо признается аффилированным	Дата наступления основания (оснований)	Доля участия аффилированного лица в уставном капитале акционерного общества, %	Доля принадлежащих аффилированному лицу обыкновенных акций акционерного общества, %
1	2	3	4	5	6	7
44.	Открытое акционерное общество «Комсомольское - на - Амуре авиационное производственное объединение им. Ю.А. Гагарина»	681018, г. Комсомольск-на-Амуре, ул. Советская, д.1	1. Акционерное общество имеет право распоряжаться более чем 20% общего количества голосов, принадлежащих на голосующие акции 2. Лицо принадлежит к той же группе лиц, к которой принадлежит акционерное общество	21.02.2007 20.02.2007	- -	- -
45.	Открытое акционерное общество «Новосибирское авиационное производственное объединение им. В.П. Чкалова»	630051, г. Новосибирск, ул. Ползунова, д. 15	1. Акционерное общество имеет право распоряжаться более чем 20% общего количества голосов, принадлежащих на голосующие акции 2. Лицо принадлежит к той же группе лиц, к которой принадлежит акционерное общество	15.02.2007 20.02.2007	- -	- -
46.	Открытое акционерное общество «Воронежское акционерное самолетостроительное общество»	394029, г. Воронеж, ул. Циолковского, д. 27	1. Лицо принадлежит к той же группе лиц, к которой принадлежит акционерное общество 2. Акционерное общество имеет право распоряжаться более чем 20% общего количества голосов, принадлежащих на голосующие акции	15.02.2007 12.11.2010	- -	- -
47.	Закрытое акционерное общество	432072, г. Ульяновск,	1. Лицо принадлежит к той же группе лиц, к	19.02.2007	-	-

№ п/п	Полное фирменное наименование (наименование для некоммерческой организации) или фамилия, имя, отчество аффилированного лица	Место нахождения юридического лица или место жительства физического лица (указывается только с согласия физического лица)	Основание (основания), в силу которого лицо признается аффилированным	Дата наступления основания (оснований)	Доля участия аффилированного лица в уставном капитале акционерного общества, %	Доля принадлежащих аффилированному лицу обыкновенных акций акционерного общества, %
1	2	3	4	5	6	7
	«Авиастар-СП»	проспект Антонова, д. 1	которой принадлежит акционерное общество			
			2. Акционерное общество имеет право распоряжаться более чем 20% общего количества голосов, принадлежащих на голосующие акции	26.10.2009	-	-
48.	Закрытое акционерное общество «Новые гражданские технологии Сухого»	125284, г. Москва, ул. Поликарпова, д. 23Б	Лицо принадлежит к той группе лиц, к которой принадлежит акционерное общество	21.01.2009	-	-
49.	Закрытое акционерное общество «Гражданские самолеты Сухого»	125284, г. Москва, ул. Поликарпова, д. 23Б	Лицо принадлежит к той же группе лиц, к которой принадлежит акционерное общество	20.02.2007	-	-
50.	Открытое акционерное общество «ОКБ Сухого»	125284, г. Москва, ул. Поликарпова, д. 23А	Лицо принадлежит к той же группе лиц, к которой принадлежит акционерное общество	20.02.2007	-	-
51.	Открытое акционерное общество «Российская самолетостроительная корпорация «МИГ»	125284, Москва, 1-й Боткинский проезд, д. 7	Лицо принадлежит к той группе лиц, к которой принадлежит акционерное общество	31.12.2008	-	-
			Акционерное общество имеет право распоряжаться более чем 20% общего количества голосов, принадлежащих на голосующие акции	22.10.2009		

№ п/п	Полное фирменное наименование (наименование для некоммерческой организации) или фамилия, имя, отчество аффилированного лица	Место нахождения юридического лица или место жительства физического лица (указывается только с согласия физического лица)	Основание (основания), в силу которого лицо признается аффилированным	Дата наступления основания (оснований)	Доля участия аффилированного лица в уставном капитале акционерного общества, %	Доля принадлежащих аффилированному лицу обыкновенных акций акционерного общества, %
1	2	3	4	5	6	7
52.	Открытое акционерное общество «Авиационный комплекс им. С.В. Илькошина»	125190, г. Москва, Ленинградский проспект, д.45 «Г», корп. 1	Лицо принадлежит к той же группе лиц, к которой принадлежит акционерное общество	15.02.2007	-	-
53.	Открытое акционерное общество «Опытно-конструкторское бюро им. А.С. Яковлева»	125315, г. Москва, Ленинградский проспект, д. 68	Лицо принадлежит к той группе лиц, к которой принадлежит акционерное общество	20.06.2008	-	-
54.	Закрытое акционерное общество «Итега»	152920, Ярославская область, г. Рыбинск, бульвар Победы, д. 5	Лицо принадлежит к той группе лиц, к которой принадлежит акционерное общество	20.06.2008	-	-
55.	Закрытое акционерное общество «ВЕГА-ИР»	347922, Ростовская область, г. Таганрог, ул. Шмидта, д. 16	Лицо принадлежит к той группе лиц, к которой принадлежит акционерное общество	20.06.2008	-	-
56.	Закрытое акционерное общество «Техсервисавиа»	125047, г. Москва, ул. Тверская-Ямская, д. 6, стр. 1	Лицо принадлежит к той группе лиц, к которой принадлежит акционерное общество	20.06.2008	-	-
57.	Общество с ограниченной	664020, г. Иркутск, ул.	Лицо принадлежит к той группе лиц, к которой	20.06.2008	-	-

№ п/п	Полное фирменное наименование (наименование для некоммерческой организации) или фамилия, имя, отчество аффилированного лица	Место нахождения юридического лица или место жительства физического лица (указывается только с согласия физического лица)	Основание (основания), в силу которого лицо признается аффилированным	Дата наступления основания (оснований)	Доля участия аффилированного лица в уставном капитале акционерного общества, %	Доля принадлежащих аффилированному лицу обыкновенных акций акционерного общества, %
1	2	3	4	5	6	7
	ответственностью «ИРКУТ-РЕМСТРОЙ»	Новаторов, д. 3	принадлежит акционерное общество			
58.	Общество с ограниченной ответственностью «Иркут-СтанкоСервис»	664020, г. Иркутск, ул. Новаторов, д. 3	Лицо принадлежит к той группе лиц, к которой принадлежит акционерное общество	20.06.2008	-	-
59.	Общество с ограниченной ответственностью «Иркут-ТНП»	664020, г. Иркутск, ул. Новаторов, д. 11А	Лицо принадлежит к той группе лиц, к которой принадлежит акционерное общество	20.06.2008	-	-
60.	Общество с ограниченной ответственностью «Типография «ИРКУТ»	664020, г. Иркутск, ул. Новаторов, д. 3	Лицо принадлежит к той группе лиц, к которой принадлежит акционерное общество.	20.06.2008	-	-
61.	Общество с ограниченной ответственностью «Сетеваа компания «ИРКУТ»	664020, г. Иркутск, ул. Авиастроителей, д. 28А	Лицо принадлежит к той группе лиц, к которой принадлежит акционерное общество	20.06.2008	-	-
62.	Открытое акционерное общество «Татаротский авиационный научно-технический комплекс им.	347923, Ростовская область, г. Татарог, пл. Авиаторов,	Лицо принадлежит к той группе лиц, к которой принадлежит акционерное общество	20.06.2008	-	-

№ п/п	Полное фирменное наименование (наименование для некоммерческой организации) или фамилия, имя, отчество аффилированного лица	Место нахождения юридического лица или место жительства физического лица (указывается только с согласия физического лица)	Основание (основания), в силу которого лицо признается аффилированным	Дата наступления основания (оснований)	Доля участия аффилированного лица в уставном капитале акционерного общества, %	Доля принадлежащих аффилированному лицу обыкновенных акций акционерного общества, %
1	2	3	4	5	6	7
	Г.М. Бернева»	д. 1				
63.	Общество с ограниченной ответственностью Спортивно-оздоровительный центр «ИРКУТ-ЗЕНИТ»	664020, г. Иркутск, ул. Авиастроителей, д. 4А	Лицо принадлежит к той группе лиц, к которой принадлежит акционерное общество	20.06.2008	-	-
64.	Общество с ограниченной ответственностью «ИРКУТ-Авторанс»	664020, г. Иркутск, ул. Новаторов, д. 3	Лицо принадлежит к той группе лиц, к которой принадлежит акционерное общество	20.06.2008	-	-
65.	Общество с ограниченной ответственностью санаторий-профилакторий «ИРКУТ»	664020, г. Иркутск, ул. Украинская, д. 6	Лицо принадлежит к той группе лиц, к которой принадлежит акционерное общество	20.06.2008	-	-
66.	Зарытое акционерное общество «Иркут Индастри»	129626, г. Москва, ул. Новоалексеевская, д. 13, стр. 1	Лицо принадлежит к той группе лиц, к которой принадлежит акционерное общество	20.06.2008	-	-
67.	Общество с ограниченной ответственностью «ИРКУТ Инжиниринг»	125315, г. Москва, Ленинградский проспект, д. 68.	Лицо принадлежит к той группе лиц, к которой принадлежит акционерное общество	28.05.2008	-	-

№ п/п	Полное фирменное наименование (наименование для некоммерческой организации) или фамилия, имя, отчество аффилированного лица	Место нахождения юридического лица или место жительства физического лица (указывается только с согласия физического лица)	Основание (основания), в силу которого лицо признается аффилированным	Дата наступления основания (оснований)	Доля участия аффилированного лица в уставном капитале акционерного общества, %	Доля принадлежащих аффилированному лицу обыкновенных акций акционерного общества, %
1	2	3	4	5	6	7
68.	Общество с ограниченной ответственностью «Энергоцентр «Иркут»	664020, г. Иркутск, ул. Новаторов, д. 3	Лицо принадлежит к той группе лиц, к которой принадлежит акционерное общество	20.06.2008	-	-
69.	Общество с ограниченной ответственностью Гостиничный комплекс «ОРИОН»	664020, г. Иркутск, ул. Сибирских партизан, д. 20а	Лицо принадлежит к той группе лиц, к которой принадлежит акционерное общество	20.06.2008	-	-
70.	Акционерное общество упрощенного типа «ЕАДС Иркут Снаплейн С.А.С.»	37 бульвар де Маргмаренс, Париж, 75016, Франция	Лицо принадлежит к той группе лиц, к которой принадлежит акционерное общество	20.06.2008	-	-
71.	Общество с ограниченной ответственностью научно-производственная фирма "Авига"	603035, г. Нижний Новгород, ул. Чадаева, 1	Лицо принадлежит к той группе лиц, к которой принадлежит акционерное общество	21.12.2007	-	-
72.	Общество с ограниченной ответственностью «Авиафонд»	603035, г. Нижний Новгород, ул. Чадаева, 1	Лицо принадлежит к той группе лиц, к которой принадлежит акционерное общество	21.12.2007	-	-
73.	Общество с ограниченной ответственностью «Телефонная	603157, г. Нижний Новгород, ул. Красные	Лицо принадлежит к той группе лиц, к которой принадлежит акционерное общество	21.12.2007	-	-

№ п/п	Полное фирменное наименование (наименование для некоммерческой организации) или фамилия, имя, отчество аффилированного лица	Место нахождения юридического лица или место жительства физического лица (указывается только с согласия физического лица)	Основание (основания), в силу которого лицо признается аффилированным	Дата наступления основания (оснований)	Доля участия аффилированного лица в уставном капитале акционерного общества, %	Доля принадлежащих аффилированному лицу обыкновенных акций акционерного общества, %
1	2	3	4	5	6	7
	компания «Корона»	Зори, д.24А.				
74.	Закрытое акционерное общество «Бета-Лизинг»	117452, г. Москва, проспект Баглаклавский, д.28В, стр. А	Лицо принадлежит к той группе лиц, к которой принадлежит акционерное общество	25.01.2008	-	-
75.	Общество с ограниченной ответственностью «Дочернее предприятие ВАСО «Техпромсервис»	394029, Россия, г. Воронеж, ул. Циолковского, д. 27	Лицо принадлежит к той же группе лиц, к которой принадлежит акционерное общество	15.02.2007	-	-
76.	Общество с ограниченной ответственностью «Строительный комплекс ВАСО»	394029, Россия, г. Воронеж, ул. Циолковского, д. 28	Лицо принадлежит к той группе лиц, к которой принадлежит акционерное общество	26.02.2009	-	-
77.	Общество с ограниченной ответственностью «Кирпичный завод ВАСО»	394056, Россия, г. Воронеж, с. Масловка,	Лицо принадлежит к той группе лиц, к которой принадлежит акционерное общество	26.02.2009	-	-

№ п/п	Полное фирменное наименование (наименование для некоммерческой организации) или фамилия, имя, отчество аффилированного лица	Место нахождения юридического лица или место жительства физического лица (указывается только с согласия физического лица)	Основание (основания), в силу которого лицо признается аффилированным	Дата наступления основания (оснований)	Доля участия аффилированного лица в уставном капитале акционерного общества, %	Доля принадлежащих аффилированному лицу обыкновенных акций акционерного общества, %
1	2	3	4	5	6	7
78.	Общество с ограниченной ответственностью Гостиничный комплекс «Восток»	394029, Россия, г. Воронеж, ул. Циолковского, д. 18 Б	Лицо принадлежит к той группе лиц, к которой принадлежит акционерное общество	27.02.2009	-	-
79.	Открытое акционерное общество «Казанское авиационное производственное объединение имени С.П.Горбунова»	20036, республика Татарстан, г. Казань, ул. Деметьева, д. 1	Лицо принадлежит к той группе лиц, к которой принадлежит акционерное общество	22.10.2009	-	-
80.	Общество с ограниченной ответственностью Управляющая компания «КАПО-Жидыггервис»	420127, республика Татарстан, г. Казань, ул. Академика Павлова д. 9	Лицо принадлежит к той группе лиц, к которой принадлежит акционерное общество	22.10.2009	-	-
81.	Общество с ограниченной ответственностью «КАПО-	420099, республика Татарстан, г. Казань ул. Школьная	Лицо принадлежит к той группе лиц, к которой принадлежит акционерное общество	22.10.2009	-	-

№ п/п	Полное фирменное наименование (наименование для некоммерческой организации) или фамилия, имя, отчество аффилированного лица	Место нахождения юридического лица или место жительства физического лица (указывается только с согласия физического лица)	Основание (основания), в силу которого лицо признается аффилированным	Дата наступления основания (оснований)	Доля участия аффилированного лица в уставном капитале акционерного общества, %	Доля принадлежащих аффилированному лицу обыкновенных акций акционерного общества, %
1	2	3	4	5	6	7
	Агросервис»	(Борисоглебское)				
82.	Общество с ограниченной ответственностью «КАПО-Автотранс»	420127, Республика Татарстан, г.Казань, ул.Дементьева 26	Лицо принадлежит к той группе лиц, к которой принадлежит акционерное общество	22.10.2009	-	-
83.	Открытое акционерное общество "Научно-техническое предприятие "Авиатест"	344006, г.Ростов-на-Дону, Ворошиловский проспект, д. 12	Лицо принадлежит к той группе лиц, к которой принадлежит акционерное общество	22.10.2009	-	-
84.	Дочернее предприятие «Пенсионат "Зенит"	98033, Украина, Автономная республика Крым, г. Судак, с. Морское, ул. Пушкина, 1	Лицо принадлежит к той группе лиц, к которой принадлежит акционерное общество	22.10.2009	-	-
85.	Открытое акционерное общество «Экспериментальный машиностроительный завод им. В.М.Мяснищева»	140180, Российская Федерация, Московская область, г. Жуковский, ул. Наркомвод, д. 7.	Лицо принадлежит к той группе лиц, к которой принадлежит акционерное общество Акционерное общество имеет право распоряжаться более чем 20% общего количества голосов,	30.03.2011		

№ п/п	Полное фирменное наименование (наименование для некоммерческой организации) или фамилия, имя, отчество аффилированного лица	Место нахождения юридического лица или место жительства физического лица (указывается только с согласия физического лица)	Основание (основания), в силу которого лицо признается аффилированным	Дата наступления основания (оснований)	Доля участия аффилированного лица в уставном капитале акционерного общества, %	Доля принадлежащих аффилированному лицу обыкновенных акций акционерного общества, %
1	2	3	4	5	6	7
86.	Закрытое акционерное общество «Мяснишев-Авиа»	140180, Российская Федерация, Московская область, г. Жуковский, ул. Наркомвод, д. 7.	Лицо принадлежит к той группе лиц, к которой принадлежит акционерное общество	30.03.2011		
87.	Общество с ограниченной ответственностью «Стратофера-М»	141700, Московская область, г. Долгопрудный, ул. Первомайская, д. 7, к. 302.	Лицо принадлежит к той группе лиц, к которой принадлежит акционерное общество	30.03.2011		
88.	Закрытое акционерное общество «АэроКомпозит - Ульяновск»	432072, Российская Федерация, г. Ульяновск, проспект Антонова, д. 1.	Лицо принадлежит к той группе лиц, к которой принадлежит акционерное общество	18.03.2011		
89.	Закрытое акционерное общество «КАПО-Композит»	420036, Республика Татарстан, г. Казань, ул. Деметьева д. 1.	Лицо принадлежит к той группе лиц, к которой принадлежит акционерное общество	19.05.2011		