


Публичное акционерное общество «ФосАгро»

Аудиторское заключение о бухгалтерской (финансовой) отчетности

за период с 01 января по 31 декабря 2019 г.

Москва | 2020



Аудиторское заключение независимого аудитора

Акционерам

Публичного акционерного общества «ФосАгро»

Мнение

Мы провели аудит прилагаемой годовой бухгалтерской отчетности Публичного акционерного общества «ФосАгро» (далее – ПАО «ФосАгро»), состоящей из бухгалтерского баланса по состоянию на 31 декабря 2019 года, отчета о финансовых результатах за 2019 год, приложений к бухгалтерскому балансу и отчету о финансовых результатах, в том числе отчета об изменениях капитала и отчета о движении денежных средств, пояснений к бухгалтерскому балансу и отчету о финансовых результатах за 2019 год, включая основные положения учетной политики.

По нашему мнению, прилагаемая годовая бухгалтерская отчетность отражает достоверно во всех существенных отношениях финансовое положение ПАО «ФосАгро» по состоянию на 31 декабря 2019 года, финансовые результаты его деятельности и движение денежных средств за 2019 год в соответствии с правилами составления бухгалтерской отчетности, установленными в Российской Федерации.

Основание для выражения мнения

Мы провели аудит в соответствии с Международными стандартами аудита (МСА). Наша ответственность в соответствии с этими стандартами описана в разделе «Ответственность аудитора за аудит годовой бухгалтерской отчетности» настоящего заключения. Мы являемся независимыми по отношению к аудируемому лицу в соответствии с Правилами независимости аудиторов и аудиторских организаций и Кодексом профессиональной этики аудиторов, соответствующими Международному кодексу этики профессиональных бухгалтеров (включая международные стандарты независимости), разработанному Советом по международным стандартам этики для профессиональных бухгалтеров, и нами выполнены прочие иные обязанности в соответствии с этими требованиями профессиональной этики. Мы полагаем, что полученные нами аудиторские доказательства являются достаточными и надлежащими, чтобы служить основанием для выражения нашего мнения.

Ключевые вопросы аудита

Ключевые вопросы аудита – это вопросы, которые, согласно нашему профессиональному суждению, являлись наиболее значимыми для нашего аудита годовой бухгалтерской отчетности за текущий период. Эти вопросы были рассмотрены в контексте нашего аудита годовой бухгалтерской отчетности в целом и при формировании нашего мнения об этой отчетности, и мы не выражаем отдельного мнения об этих вопросах.

Оценка финансовых вложений

Особое внимание в ходе аудита мы уделили оценке финансовых вложений, так как инвестиции в долгосрочные и краткосрочные финансовые вложения составляют порядка 86% от общей величины активов ПАО «ФосАгро» по состоянию на 31 декабря 2019 года и представляют собой преимущественно вложения, по которым не определяется текущая рыночная стоимость.

Наши аудиторские процедуры в отношении риска существенного искажения оценки стоимости финансовых вложений, ее тестирования на предмет обесценения и представления результатов такого тестирования в бухгалтерской отчетности включали, в частности, проведение процедур по существу в отношении тестирования учетных записей, тестирования корректности оценки финансовых вложений для целей отражения в бухгалтерском учете и отчетности исходя из информации о наличии или отсутствии устойчивого существенного снижения их стоимости ниже величины экономических выгод к получению в обычных условиях деятельности. Мы также оценили достаточность раскрытий, сделанных аудируемым лицом, о применяемой учетной политике в соответствующей части.

По результатам проведенных процедур мы сочли позицию руководства в отношении оценки финансовых вложений и представления в бухгалтерской отчетности корректной.

Информация о применяемых методах учета финансовых вложений приведена в разделе 2.2.4 пояснений к бухгалтерскому балансу и отчету о финансовых результатах за 2019 год, информация о структуре и стоимостной оценке представлена в разделе 4.4 пояснений к бухгалтерскому балансу и отчету о финансовых результатах за 2019 год.

Прочая информация

Руководство несет ответственность за прочую информацию. Прочая информация включает годовой отчет ПАО «ФосАгро» за 2019 год и ежеквартальный отчет эмитента за 1 квартал 2020 года (далее – «прочая информация»), которые будут нам предоставлены предположительно после даты настоящего аудиторского заключения, и не включает годовую бухгалтерскую отчетность и наше аудиторское заключение по данной отчетности.

Наше мнение о годовой бухгалтерской отчетности не распространяется на прочую информацию, и мы не предоставляем вывода, обеспечивающего в какой-либо форме уверенность в отношении данной информации.

В связи с проведением нами аудита годовой бухгалтерской отчетности наша обязанность заключается в ознакомлении с прочей информацией и рассмотрении при этом вопроса, имеются ли существенные несоответствия между прочей информацией и годовой бухгалтерской отчетностью или нашими знаниями, полученными в ходе аудита, и не содержит ли прочая информация иные признаки существенных искажений. Если на основании проведенной нами работы мы приходим к выводу о том, что такая прочая информация содержит существенное искажение, мы обязаны сообщить об этом факте. Мы не выявили никаких фактов, которые необходимо отразить в нашем заключении.

Ответственность руководства и членов Совета директоров за годовую бухгалтерскую отчетность

Руководство несет ответственность за подготовку и достоверное представление данной годовой бухгалтерской отчетности в соответствии с правилами составления бухгалтерской отчетности, установленными в Российской Федерации, и за систему внутреннего контроля, которую руководство считает необходимой для подготовки годовой бухгалтерской отчетности, не содержащей существенных искажений вследствие недобросовестных действий или ошибок.

При подготовке годовой бухгалтерской отчетности руководство несет ответственность за оценку способности аудируемого лица продолжать непрерывно свою деятельность, за раскрытие в соответствующих случаях сведений, относящихся к непрерывности деятельности, и за составление отчетности на основе допущения о непрерывности деятельности, за исключением случаев, когда руководство намеревается ликвидировать аудируемое лицо, прекратить его деятельность или когда у него отсутствует какая-либо иная реальная альтернатива, кроме ликвидации или прекращения деятельности.

Члены Совета директоров несут ответственность за надзор за подготовкой годовой бухгалтерской отчетности аудируемого лица.

Ответственность аудитора за аудит годовой бухгалтерской отчетности

Наша цель состоит в получении разумной уверенности в том, что годовая бухгалтерская отчетность не содержит существенных искажений вследствие недобросовестных действий или ошибок, и в составлении аудиторского заключения, содержащего наше мнение. Разумная уверенность представляет собой высокую степень уверенности, но не является гарантией того, что аудит, проведенный в соответствии с МСА, всегда выявляет существенные искажения при их наличии. Искажения могут быть результатом недобросовестных действий или ошибок и считаются существенными, если можно обоснованно предположить, что в отдельности или в совокупности они могут повлиять на экономические решения пользователей, принимаемые на основе этой годовой бухгалтерской отчетности.

В рамках аудита, проводимого в соответствии с МСА, мы применяем профессиональное суждение и сохраняем профессиональный скептицизм на протяжении всего аудита. Кроме того, мы выполняем следующее:

- а) выявляем и оцениваем риски существенного искажения годовой бухгалтерской отчетности вследствие недобросовестных действий или ошибок; разрабатываем и проводим аудиторские процедуры в ответ на эти риски; получаем аудиторские доказательства, являющиеся достаточными и надлежащими, чтобы служить основанием для выражения нашего мнения. Риск необнаружения существенного искажения в результате недобросовестных действий выше, чем риск необнаружения существенного искажения в результате ошибки, так как недобросовестные действия могут включать сговор, подлог, умышленный пропуск, искаженное представление информации или действия в обход системы внутреннего контроля;
- б) получаем понимание системы внутреннего контроля, имеющей значение для аудита, с целью разработки аудиторских процедур, соответствующих обстоятельствам, но не с целью выражения мнения об эффективности системы внутреннего контроля аудируемого лица;
- в) оцениваем надлежащий характер применяемой учетной политики, обоснованность бухгалтерских оценок и соответствующего раскрытия информации, подготовленного руководством аудируемого лица;
- г) делаем вывод о правомерности применения руководством аудируемого лица допущения о непрерывности деятельности, а на основании полученных аудиторских доказательств – вывод о том, имеется ли существенная неопределенность в связи с событиями или условиями, в результате которых могут возникнуть значительные сомнения в способности аудируемого лица продолжать непрерывно свою деятельность. Если мы приходим к выводу о наличии существенной неопределенности, мы должны привлечь внимание в нашем аудиторском заключении к соответствующему раскрытию информации в годовой бухгалтерской отчетности или, если такое раскрытие информации является ненадлежащим, модифицировать наше мнение. Наши выводы основаны на аудиторских доказательствах, полученных до даты нашего аудиторского заключения. Однако будущие события или условия могут привести к тому, что аудируемое лицо утратит способность продолжать непрерывно свою деятельность;
- д) проводим оценку представления годовой бухгалтерской отчетности в целом, ее структуры и содержания, включая раскрытие информации, а также того, представляет ли годовая бухгалтерская отчетность лежащие в ее основе операции и события так, чтобы было обеспечено их достоверное представление.

Мы осуществляем информационное взаимодействие с членами Совета директоров аудируемого лица, доводя до их сведения, помимо прочего, информацию о запланированном объеме и сроках


аудита, а также о существенных замечаниях по результатам аудита, в том числе о значительных недостатках системы внутреннего контроля, которые мы выявляем в процессе аудита.

Мы также предоставляем членам Совета директоров аудируемого лица заявление о том, что мы соблюдали все соответствующие этические требования в отношении независимости и информировали этих лиц обо всех взаимоотношениях и прочих вопросах, которые можно обоснованно считать оказывающими влияние на независимость аудитора, а в необходимых случаях – о соответствующих мерах предосторожности.

Из тех вопросов, которые мы довели до сведения членов Совета директоров аудируемого лица, мы определили вопросы, которые были наиболее значимы для аудита годовой бухгалтерской отчетности за текущий период и, следовательно, являются ключевыми вопросами аудита. Мы описываем эти вопросы в нашем аудиторском заключении, кроме случаев, когда публичное раскрытие информации об этих вопросах запрещено законом или нормативным актом, или, когда в крайне редких случаях мы приходим к выводу о том, что информация о каком-либо вопросе не должна быть сообщена в нашем заключении, так как можно обоснованно предположить, что отрицательные последствия сообщения такой информации превысят общественно значимую пользу от ее сообщения.

Партнер ООО «ФБК»

Руководитель задания по аудиту,
по результатам которого составлено
аудиторское заключение



Е.О. Сарафанова

На основании доверенности от 15 ноября 2019 г.
№ 98/19, квалификационный аттестат аудитора от
18 октября 2019 г. № 06-000528,
ОРНЗ 21906078276

А.В. Иванова

Квалификационный аттестат аудитора от
18 октября 2019 г. № 06-000527,
ОРНЗ 21606047640

Дата аудиторского заключения: «20» февраля 2020 года

Аудлируемое лицо

Наименование:

Публичное акционерное общество «ФосАгро» (ПАО «ФосАгро»).

Адрес юридического лица в пределах места нахождения юридического лица:

Российская Федерация, 119333, г. Москва, Ленинский проспект, д. 55/1, стр. 1.

Государственная регистрация:

Зарегистрировано Московской регистрационной палатой 17 октября 2001 г., свидетельство: серия ЛР № 011803.

Внесено в Единый государственный реестр юридических лиц 05 сентября 2002 г. за основным государственным номером 1027700190572.

Аудитор

Наименование:

Общество с ограниченной ответственностью «Финансовые и бухгалтерские консультанты» (ООО «ФБК»).

Адрес юридического лица в пределах места нахождения юридического лица:

Российская Федерация, 101990, г. Москва, ул. Мясницкая, д. 44/1, стр. 2АБ.

Государственная регистрация:

Зарегистрировано Московской регистрационной палатой 15 ноября 1993 г., свидетельство: серия ЮЗ 3 № 484.583 РП.

Внесено в Единый государственный реестр юридических лиц 24 июля 2002 г. за основным государственным номером 1027700058286.

Членство в саморегулируемой организации аудиторов:

Член Саморегулируемой организации аудиторов Ассоциации «Содружество» (СРО ААС).

Основной регистрационный номер записи в реестре аудиторов и аудиторских организаций саморегулируемой организации аудиторов 11506030481.

Бухгалтерский баланс
на 31 декабря 2019 г.

		Коды		
		0710001		
Дата (число, месяц, год)		31	12	2019
Организация <u>Публичное акционерное общество "ФосАгро"</u>	по ОКПО	57951659		
Идентификационный номер налогоплательщика	ИНН	7736216869		
Вид экономической деятельности <u>Деятельность холдинговых компаний</u>	по	64.20		
Организационно-правовая форма / форма собственности <u>Публичные акционерные общества / Частная собственность</u>	по ОКОПФ / ОКФС	12247	16	
Единица измерения: в тыс. рублей	по ОКЕИ	384		
Местонахождение (адрес) <u>119333, Москва г, Ленинский пр-кт, д. № 55/1, стр. 1</u>				

Бухгалтерская отчетность подлежит обязательному аудиту ДА НЕТ

Наименование аудиторской организации/фамилия, имя, отчество (при наличии) индивидуального аудитора
ООО "Финансовые и бухгалтерские консультанты" (ООО "ФБК")

Идентификационный номер налогоплательщика аудиторской организации/индивидуального аудитора	ИНН	7701017140
Основной государственный регистрационный номер аудиторской организации/индивидуального аудитора	ОГРН/ОГРНИП	1027700058286

Пояснения	Наименование показателя	Код	На 31 декабря 2019 г.	На 31 декабря 2018 г.	На 31 декабря 2017 г.
	АКТИВ				
	I. ВНЕОБОРОТНЫЕ АКТИВЫ				
	Нематериальные активы	1110	88 393	116 364	-
	Результаты исследований и разработок	1120	-	-	-
	Нематериальные поисковые активы	1130	-	-	-
	Материальные поисковые активы	1140	-	-	-
	Основные средства	1150	34 818	29 187	4 304
	Доходные вложения в материальные ценности	1160	-	-	-
	Финансовые вложения	1170	61 566 472	61 458 406	71 811 054
	в том числе:				
	Доли	11701	385 609	893 914	1 008 797
	Акции	11702	61 027 643	60 518 589	60 511 188
	Предоставленные займы	11703	153 220	45 903	10 291 069
			-	-	-
	Отложенные налоговые активы	1180	6 666 577	7 184 716	4 338 105
	Прочие внеоборотные активы	1190	-	4 406	91 594
	Итого по разделу I	1100	68 356 260	68 793 079	76 245 057
	II. ОБОРОТНЫЕ АКТИВЫ				
	Запасы	1210	33	71	37
	в том числе:				
	материалы	12101	33	71	37
	товары		-	-	-
	Налог на добавленную стоимость по приобретенным ценностям	1220	-	-	8
	Дебиторская задолженность	1230	659 894	2 257 720	1 829 943
	в том числе:				
	Расчеты с поставщиками и подрядчиками (авансы выданные)	12301	74 814	155 187	155 696
	Расчеты с покупателями и заказчиками	12302	126 866	206 945	17 990
	Расчеты по налогам и сборам	12303	386 963	233 959	233 959
	Расчеты с подотчетными лицами	12304	6 728	3 053	1 504
	Расчеты с персоналом по прочим операциям	12305	2 190	15 670	14 020
	Расчеты с разными дебиторами и кредиторами	12306	17 259	629 679	523 112

	Расчеты по причитающимся процентам по договорам займа	12307	44 625	1 011 214	882 839
	НДС по авансам выданным (налоговый агент, авансы)	12308	449	2 013	823
	Финансовые вложения (за исключением денежных эквивалентов)	1240	9 627 549	19 106 016	13 232 951
	в том числе:				
	Предоставленные займы	12401	9 627 549	19 106 016	13 232 951
	Денежные средства и денежные эквиваленты	1250	3 590 148	61 597	13 094
	в том числе:				
	Касса организации	12501	23	19	3
	Расчетные счета	12502	319	329	506
	Валютные счета	12503	1 950 204	4 348	616
	Прочие специальные счета	12504	5 008	5 003	4 982
	Депозитные счета	12505	1 634 594	51 898	6 987
	Прочие оборотные активы	1260	106 697	148 290	123 230
	Итого по разделу II	1200	13 984 321	21 573 694	15 199 263
	БАЛАНС	1600	82 340 581	90 366 773	91 444 320

Пояснения	Наименование показателя	Код	На 31 декабря 2019 г.	На 31 декабря 2018 г.	На 31 декабря 2017 г.
	ПАССИВ				
	III. КАПИТАЛ И РЕЗЕРВЫ				
	Уставный капитал (складочный капитал, уставный фонд, вклады товарищей)	1310	323 750	323 750	323 750
	Собственные акции, выкупленные у акционеров	1320	-	-	-
	Переоценка внеоборотных активов	1340	-	-	-
	Добавочный капитал (без переоценки)	1350	6 831 631	6 831 631	6 831 631
	Резервный капитал	1360	48 563	48 563	48 563
	Нераспределенная прибыль (непокрытый убыток)	1370	8 689 263	12 252 475	25 221 931
	Итого по разделу III	1300	15 893 207	19 456 419	32 425 875
	IV. ДОЛГОСРОЧНЫЕ ОБЯЗАТЕЛЬСТВА				
	Заемные средства	1410	61 905 700	69 470 600	28 800 100
	в том числе:				
	Долгосрочные займы (в валюте)	14101	61 905 700	69 470 600	28 800 100
	Отложенные налоговые обязательства	1420	-	-	-
	Оценочные обязательства	1430	550	-	-
	Прочие обязательства	1450	-	-	-
	Итого по разделу IV	1400	61 906 250	69 470 600	28 800 100
	V. КРАТКОСРОЧНЫЕ ОБЯЗАТЕЛЬСТВА				
	Заемные средства	1510	1 921 074	472 529	29 444 141
	в том числе:				
	Краткосрочные займы (в валюте)	15101	-	-	28 800 100
	Проценты по краткосрочным займам (в валюте)	15102	-	-	460 760
	Проценты по долгосрочным займам (в валюте)	15103	421 074	472 529	183 281
	Краткосрочные займы (в рублях)	15104	1 500 000	-	-
	Кредиторская задолженность	1520	2 162 670	188 763	102 173
	в том числе:				
	Расчеты с поставщиками и подрядчиками	15201	23 059	35 762	33 617
	Расчеты с покупателями и заказчиками	15202	-	-	2 325
	Расчеты по налогам и сборам	15203	82 477	65 724	21 730
	Расчеты с персоналом по оплате труда	15204	58 479	49 638	18 394
	Задолженность участникам (учредителям) по выплате дохода	15205	1 816	585	52
	Расчеты с разными дебиторами и кредиторами	15206	1 979 501	20 473	13 506
	Расчеты по страховым взносам	15207	17 338	16 581	12 549
	Доходы будущих периодов	1530	-	-	-
	Оценочные обязательства	1540	457 380	778 462	672 031
	Прочие обязательства	1550	-	-	-
	Итого по разделу V	1500	4 541 124	1 439 754	30 218 345
	БАЛАНС	1700	82 340 581	90 366 773	91 444 320

Заместитель генерального
директор по финансам и
международным проектам
ПАО "ФосАгро"

(действует по доверенности № ФА-2020/01 от 19.01.2020 г.)

Заместитель главного
бухгалтера- Директора ЦО ООО
"ФосАгро-Регион"

(действует по договору оказания услуг № ФА/ФАР-190 от 01.11.2019г.)

20 февраля 2020 г.

Шарабайко Александр
Федорович

(расшифровка подписи)

Валенкова Елена Валентиновна

(расшифровка подписи)

Отчет о финансовых результатах

за Январь - Декабрь 2019 г.

Организация Публичное акционерное общество "ФосАгро"

Идентификационный номер налогоплательщика

Вид экономической деятельности Деятельность холдинговых компаний

Организационно-правовая форма / форма собственности
Публичные акционерные общества / Частная собственность

Единица измерения: в тыс. рублей

Форма по ОКУД

Дата (число, месяц, год)

по ОКПО

ИНН

по ОКВЭД 2

по ОКОПФ / ОКФС


по ОКЕИ

Коды		
0710002		
31	12	2019
57951659		
7736216869		
64.20		
12247	16	
384		

Пояснения	Наименование показателя	Код	За Январь - Декабрь 2019 г.	За Январь - Декабрь 2018 г.
	Выручка	2110	26 729 968	13 818 899
	Себестоимость продаж	2120	(3 632 960)	(2 868 576)
	Валовая прибыль (убыток)	2100	23 097 008	10 950 323
	Коммерческие расходы	2210	-	-
	Управленческие расходы	2220	-	-
	Прибыль (убыток) от продаж	2200	23 097 008	10 950 323
	Доходы от участия в других организациях	2310	-	-
	Проценты к получению	2320	1 576 247	1 593 977
	Проценты к уплате	2330	(2 544 648)	(2 546 518)
	Прочие доходы	2340	12 381 465	5 846 688
	Прочие расходы	2350	(4 855 172)	(18 063 037)
	Прибыль (убыток) до налогообложения	2300	29 654 900	(2 218 567)
	Текущий налог на прибыль	2410	(453 923)	-
	в т.ч. постоянные налоговые обязательства (активы)	2421	(177 391)	(187 877)
	Изменение отложенных налоговых обязательств	2430	(550)	-
	Изменение отложенных налоговых активов	2450	(518 139)	2 846 611
	в том числе:			
	убыток текущего налогового периода	24501	-	2 819 650
	уменьшена прибыль текущего налогового периода		(453 923)	-
	изменение отложенных налоговых активов		(64 216)	26 961
	Прочее	2460	-	-
	Чистая прибыль (убыток)	2400	28 682 288	628 044

Пояснения	Наименование показателя	Код	За Январь - Декабрь 2019 г.	За Январь - Декабрь 2018 г.
	СПРАВОЧНО			
	Результат от переоценки внеоборотных активов, не включаемый в чистую прибыль (убыток) периода	2510	-	-
	Результат от прочих операций, не включаемый в чистую прибыль (убыток) периода	2520	-	-
	Совокупный финансовый результат периода	2500	28 682 288	628 044
	Базовая прибыль (убыток) на акцию	2900	-	-
	Разводненная прибыль (убыток) на акцию	2910	-	-

Заместитель генерального
директора по финансам и
международным проектам
ПАО "ФосАгро"




(подпись)

(действует по доверенности №ФА-2020/01 от 16.01.2020 г.)

**Шарабайко Александр
Федорович**
(расшифровка подписи)

Заместитель главного
бухгалтера - Директора ЦО
ООО "ФосАгро-Регион"




(подпись)

(действует по договору оказания услуг № ФА/ФАР-190 от 01.11.2019г.)

**Валенкова Елена
Валентиновна**
(расшифровка подписи)

20 февраля 2020 г.

Отчет об изменениях капитала
за Январь - Декабрь 2019 г.

Коды		
0710004		
31	12	2019
57951659		
7736216869		
64.20		
12247	16	
384		

Форма по ОКУД
Дата (число, месяц, год)
по ОКПО
ИНН
по
ОКВЭД.2
по ОКОПФ / ОКФС
по ОКЕИ

Организация Публичное акционерное общество "ФосАгро"
Идентификационный номер налогоплательщика
Вид экономической деятельности Деятельность холдинговых компаний
Организационно-правовая форма / форма собственности
Публичные акционерные общества / Частная собственность
Единица измерения: в тыс. рублей

1. Движение капитала

Наименование показателя	Код	Уставный капитал	Собственные акции, выкупленные у акционеров	Добавочный капитал	Резервный капитал	Нераспределенная прибыль (непокрытый убыток)	Итого
Величина капитала на 31 декабря 2017 г.	3100	323 750	-	6 831 631	48 563	25 221 931	32 425 875
За 2018 г.	3210	-	-	-	-	628 044	628 044
Увеличение капитала - всего:							
в том числе:							
чистая прибыль	3211	X	X	X	X	628 044	628 044
переоценка имущества	3212	X	X	-	X	-	-
доходы, относящиеся непосредственно на увеличение капитала	3213	X	X	-	X	-	-
дополнительный выпуск акций	3214	-	-	-	X	-	-
увеличение номинальной стоимости реорганизация юридического лица	3215	-	-	-	X	-	X
3216	-	-	-	-	-	-	-
Уменьшение капитала - всего:	3220	-	-	-	-	(13 597 500)	(13 597 500)
в том числе:							
убыток	3221	X	X	X	X	-	-
3222	X	X	X	-	X	-	-
переоценка имущества	3223	X	X	-	X	-	-
расходы, относящиеся непосредственно на уменьшение капитала							
уменьшение номинальной стоимости акций	3224	-	-	-	X	-	-
уменьшение количества акций	3225	-	-	-	X	-	-
реорганизация юридического лица	3226	-	-	-	-	-	-
дивиденды	3227	X	X	X	X	(13 597 500)	(13 597 500)

Наименование показателя	Код	Уставный капитал	Собственные акции, выкупленные у акционеров	Добавочный капитал	Резервный капитал	Нераспределенная прибыль (непокрытый убыток)	Итого
Изменение добавочного капитала	3230	X	X	-	-	-	X
Изменение резервного капитала	3240	X	X	X	-	-	X
Величина капитала на 31 декабря 2018 г. За 2019 г.	3200	323 750	-	6 831 631	48 563	12 252 475	19 456 419
Увеличение капитала - всего:	3310	-	-	-	-	28 682 288	28 682 288
в том числе:							
чистая прибыль	3311	X	X	X	X	28 682 288	28 682 288
переоценка имущества	3312	X	X	-	X	-	-
доходы, относящиеся непосредственно на увеличение капитала	3313	X	X	-	X	-	-
дополнительный выпуск акций	3314	-	-	-	X	X	-
увеличение номинальной стоимости	3315	-	-	-	X	-	X
реорганизация юридического лица	3316	-	-	-	-	-	-
Уменьшение капитала - всего:	3320	-	-	-	-	(32 245 500)	(32 245 500)
в том числе:							
убыток	3321	X	X	X	X	-	-
переоценка имущества	3322	X	X	-	X	-	-
расходы, относящиеся непосредственно на уменьшение капитала	3323	X	X	-	X	-	-
уменьшение номинальной стоимости акций	3324	-	-	-	X	-	-
уменьшение количества акций	3325	-	-	-	X	-	-
реорганизация юридического лица	3326	-	-	-	-	-	-
дивиденды	3327	X	X	X	X	(32 245 500)	(32 245 500)
Изменение добавочного капитала	3330	X	X	-	-	-	X
Изменение резервного капитала	3340	X	X	X	-	-	X
Величина капитала на 31 декабря 2019 г.	3300	323 750	-	6 831 631	48 563	8 689 263	15 893 207

2. Корректировки в связи с изменением учетной политики и исправлением ошибок

Наименование показателя	Код	На 31 декабря 2017 г.	Изменения капитала за 2018 г.		На 31 декабря 2018 г.
			за счет чистой прибыли (убытка)	за счет иных факторов	
Капитал - всего					
до корректировок	3400	-	-	-	-
корректировка в связи с:					
изменением учетной политики	3410	-	-	-	-
исправлением ошибок	3420	-	-	-	-
после корректировок	3500	-	-	-	-
в том числе:					
нераспределенная прибыль (непокрытый убыток):					
до корректировок	3401	-	-	-	-
корректировка в связи с:					
изменением учетной политики	3411	-	-	-	-
исправлением ошибок	3421	-	-	-	-
после корректировок	3501	-	-	-	-
по другим статьям капитала					
до корректировок	3402	-	-	-	-
корректировка в связи с:					
изменением учетной политики	3412	-	-	-	-
исправлением ошибок	3422	-	-	-	-
после корректировок	3502	-	-	-	-

3. Чистые активы


Наименование показателя	Код	На 31 декабря 2019 г.	На 31 декабря 2018 г.	На 31 декабря 2017 г.
Чистые активы	3600	15 893 207	19 456 419	32 425 875

Заместитель
генерального директора
по финансам и
международным
проектам ПАО
"ФосАгро"



Шарабайко Александр
Федорович
(расшифровка подписи)

(действует по доверенности №ФА-2020/01 от 16.01.2020 г.)



Заместитель главного
бухгалтера - Директора
ЦО ООО "ФосАгро-
Регион"

Валенкова Елена
Валентиновна
(расшифровка подписи)

(действует по договору оказания услуг № ФА/ФАР-190 от 01.11.2019г.)

20 февраля 2020г.

**Отчет о движении денежных средств
за Январь - Декабрь 2019 г.**

Организация Публичное акционерное общество "ФосАгро"
 Идентификационный номер налогоплательщика _____
 Вид экономической деятельности Деятельность холдинговых компаний
 Организационно-правовая форма / форма собственности Публичные акционерные общества / Частная собственность
 Единица измерения: в тыс. рублей

Дата (число, месяц, год) _____
 Форма по ОКУД _____
 по ОКПО _____
 ИНН _____
 по ОКВЭД 2 _____
 по ОКОПФ / ОКФС _____
 по ОКЕИ _____

Коды		
0710005		
31	12	2019
57951659		
7736216869		
64.20		
12247	16	
384		

Наименование показателя	Код	За Январь - Декабрь 2019 г.	За Январь - Декабрь 2018 г.
Денежные потоки от текущих операций			
Поступления - всего	4110	29 543 668	13 845 319
в том числе:			
от продажи продукции, товаров, работ и услуг	4111	38 674	32 860
арендных платежей, лицензионных платежей, роялти, комиссионных и иных аналогичных платежей	4112	1 091 685	807 932
от перепродажи финансовых вложений	4113	-	-
прочие поступления - доходы от участия в других организациях	4114	25 678 797	12 953 873
прочие поступления	4119	2 734 512	50 654
Платежи - всего	4120	(7 454 984)	(5 974 854)
в том числе:			
поставщикам (подрядчикам) за сырье, материалы, работы, услуги	4121	(994 981)	(860 903)
в связи с оплатой труда работников	4122	(2 654 852)	(1 634 778)
процентов по долговым обязательствам	4123	(2 532 141)	(2 822 274)
налога на прибыль организаций	4124	(604 109)	-
прочие платежи, в т.ч.	4125	(668 901)	(656 899)
косвенные налоги (НДС)	4126	(113 030)	(111 283)
выплаты вознаграждения членам совета директоров	4127	(109 062)	(66 417)
прочие платежи (в т.ч. благотворительность)	4128	(440 105)	(479 199)
прочие налоги	4129	(6 704)	-
Сальдо денежных потоков от текущих операций	4100	22 088 684	7 870 465
Денежные потоки от инвестиционных операций			
Поступления - всего	4210	21 112 052	6 623 982
в том числе:			
от продажи внеоборотных активов (кроме финансовых вложений)	4211	3	1 016
от продажи акций других организаций (долей участия)	4212	-	-
от возврата предоставленных займов, от продажи долговых ценных бумаг (прав требования денежных средств к другим лицам)	4213	18 589 992	5 174 688
дивидендов, процентов по долговым финансовым вложениям и аналогичных поступлений от долевого участия в других организациях	4214	2 522 057	1 448 278
прочие поступления	4215	-	-
Платежи - всего	4220	(9 262 950)	(801 927)
в том числе:			
в связи с приобретением, созданием, модернизацией, реконструкцией и подготовкой к использованию внеоборотных активов	4221	(9 150)	(28 753)
в связи с приобретением акций других организаций (долей участия)	4222	-	(8 174)
в связи с приобретением долговых ценных бумаг (прав требования денежных средств к другим лицам), предоставление займов другим лицам	4223	(9 253 800)	(765 000)
процентов по долговым обязательствам, включаемым в стоимость инвестиционного актива	4224	-	-
прочие платежи	4225	-	-
Сальдо денежных потоков от инвестиционных операций	4200	11 849 102	5 822 055

Наименование показателя	Код	За Январь - Декабрь 2019 г.	За Январь - Декабрь 2018 г.
Денежные потоки от финансовых операций			
Поступления - всего	4310	1 500 000	28 205 750
в том числе:			
получение кредитов и займов	4311	1 500 000	28 205 750
денежных вкладов собственников (участников)	4312	-	-
от выпуска акций, увеличения долей участия	4313	-	-
от выпуска облигаций, векселей и других долговых ценных бумаг и др.	4314	-	-
прочие поступления	4315	-	-
Платежи - всего	4320	(32 248 050)	(42 486 058)
в том числе:			
собственникам (участникам) в связи с выкупом у них акций (долей участия) организации или их выходом из состава участников	4321	-	-
на уплату дивидендов и иных платежей по распределению прибыли в пользу собственников	4322	(32 245 500)	(13 596 961)
в связи с погашением (выкупом) векселей и других долговых ценных бумаг, возврат кредитов и займов	4323	-	(28 836 800)
прочие платежи	4324	(2 550)	(52 297)
Сальдо денежных потоков от финансовых операций	4300	(30 748 050)	(14 280 308)
Сальдо денежных потоков за отчетный период	4400	3 187 736	(587 788)
Остаток денежных средств и денежных эквивалентов на начало отчетного периода	4450	61 597	13 094
Остаток денежных средств и денежных эквивалентов на конец отчетного периода	4500	3 590 148	61 597
Величина влияния изменения курса иностранной валюты по отношению к рублю	4490	338 815	636 291

Заместитель генерального
директора по финансам и
международным проектам
ПАО "ФосАгро"

(действует по доверенности № ФА/2020/01 от 16.01.2020 г.)



Заместитель главного
бухгалтера-Директора ЦО
ООО "ФосАгро-Регион"

(действует по договору оказания услуг № ФА/ФАР-190 от 01.11.2019г.)

Шарабайко Александр
Федорович

(расшифровка подписи)

Валенкова Елена
Валентиновна

(расшифровка подписи)

20 февраля 2020 г.

**ПОЯСНЕНИЯ
К БУХГАЛТЕРСКОМУ БАЛАНСУ
И ОТЧЕТУ О ФИНАНСОВЫХ РЕЗУЛЬТАТАХ
ЗА 2019 ГОД**

Оглавление

Раздел 1. Общая информация об Обществе	3
Раздел 2. Основа представления информации в отчетности и основные положения учетной политики	5
2.1 Основа представления информации в отчетности	5
2.2 Основные положения учетной политики	6
2.2.1 Активы и обязательства в иностранных валютах	6
2.2.2 Нематериальные активы	6
2.2.3 Основные средства	7
2.2.4 Финансовые вложения	7
2.2.5 Запасы	8
2.2.6 Расходы будущих периодов	8
2.2.7 Денежные эквиваленты и представление денежных потоков в отчете о движении денежных средств	8
2.2.8 Кредиты и займы полученные	9
2.2.9 Оценочные обязательства, условные обязательства и условные активы	9
Раздел 3. Изменение учетной политики, отражение последствий изменения учетной политики	10
Раздел 4. Пояснения к показателям бухгалтерского баланса	11
4.1 Основные средства	11
4.2 Нематериальные активы	16
4.3 Запасы	17
4.4 Финансовые вложения	18
4.5 Дебиторская задолженность	23
4.6 Денежные средства и денежные эквиваленты	24
4.7 Прочие оборотные активы	24
4.8 Капитал и резервы	24
4.9 Кредиты и займы	27
4.10 Кредиторская задолженность	29
4.11 Оценочные обязательства	29
Раздел 5. Пояснения к показателям отчета о финансовых результатах	30
5.1 Выручка от продажи продукции, товаров, работ, услуг	30
5.2 Себестоимость продаж продукции, товаров, работ, услуг	30
5.3 Прочие доходы и расходы	31
5.4 Прибыль на акцию	31
5.5 Налог на прибыль	31
Раздел 6. Пояснения к показателям отчета о движении денежных средств	32
Раздел 7. Прочие пояснения	33
7.1 Информация о связанных сторонах	33
7.2 Обеспечения	45
7.3 Условные активы и обязательства	45
7.4 Информация по сегментам	46
7.5 События после отчетной даты	46

Раздел 1. Общая информация об Обществе

Полное наименование Общества: Публичное акционерное общество «ФосАгро»

Сокращенное наименование Общества: ПАО «ФосАгро»

Юридический адрес Общества: 119333, г. Москва, Ленинский проспект, д.55/1, стр.1

Почтовый адрес Общества: 119333, г. Москва, Ленинский проспект, д.55/1, стр.1

ИНН: 7736216869

КПП: 773601001

ОГРН: 1027700190572

Дата государственной регистрации Общества: 10.10.2001 г.

Обособленные подразделения Общества:

по состоянию на 31.12.2019 г. отсутствуют.

Вид экономической деятельности:

Деятельность холдинговых компаний.

Среднесписочная численность сотрудников Общества составила:

в 2019 году – 70 чел.;

в 2018 году – 64 чел.;

в 2017 году – 65 чел.

Аудитор Общества:

Общество с ограниченной ответственностью «Финансовые и бухгалтерские консультанты» (ООО «ФБК»)

Органы управления Общества:

Общее Собрание акционеров;

Совет директоров

Коллегиальный исполнительный орган - правление

Единоличный исполнительный орган – генеральный директор.

Генеральный директор Общества – Гурьев Андрей Андреевич.

Главный бухгалтер Общества:

Ведение бухгалтерского учета до 30.10.2019г. осуществлялось специализированной организацией ООО «РБЦ ФосАгро» в соответствии с договором № 03-РБЦ от 01.08.2003г. с 01.11.2019г. ведение бухгалтерского учета передано организации ООО «ФосАгро-Регион» в соответствии с договором № ФА/ФАР-190 от 01.11.2019 г.

В Совет директоров Общества входят следующие лица:

По состоянию на 31.12.2019 г.:

Бокова Ирина (Bokova Irina Georgieva)
Гурьев Андрей Андреевич
Гурьев Андрей Григорьевич
Омбудстведт Свен (Ombudstvedt Sven)
Пашкевич Наталья Владимировна
Роджерс Дж Джеймс Билэнд (Rogers Jr James Beeland)
Роле Ксавье (Rolet Xavier Robert)
Роудс Маркус Джеймс (Rhodes Marcus James)
Рыбников Михаил Константинович
Шаронов Андрей Владимирович.

По состоянию на 31.12.2018 г.:

Гурьев Андрей Андреевич
Гурьев Андрей Григорьевич
Бокова Ирина
Омбудстведт Свен (Ombudstvedt Sven)
Рыбников Михаил Константинович
Пашкевич Наталья Владимировна
Роудс Маркус Дж. (Rhodes Marcus J.)
Роджерс Дж. Джеймс Билэнд (Rogers Jr. James Beeland)
Ксавье Р. Роле
Шаронов Андрей Владимирович

По состоянию на 31.12.2017 г.:

Гурьев Андрей Андреевич
Гурьев Андрей Григорьевич
Омбудстведт Свен (Ombudstvedt Sven)
Рыбников Михаил Константинович
Пашкевич Наталья Владимировна
Роудс Маркус Дж. (Rhodes Marcus J.)
Роджерс Дж. Джеймс Билэнд (Rogers Jr. James Beeland)
Родионов Иван Иванович
Шаронов Андрей Владимирович

В Правление Общества входят следующие лица:

По состоянию на 31.12.2019 г.:

Гурьев А.А. (председатель)
Лоиков С.А.
Осипов Р.В.
Рыбников М.К.
Селезнев А.Е.
Сиротенко А.А.
Шарабайко А.Ф.

По состоянию на 31.12.2018 г.:

Гурьев А.А. (председатель)
Гильгенберг А.А.
Лоиков С.А.
Осипов Р.В.
Рыбников М.К.
Сиротенко А.А.
Шарабайко А.Ф.

По состоянию на 31.12.2017 г.:

Гурьев А.А. – (председатель)
Лоиков С.А.
Осипов Р.В.
Сиротенко А.А.
Рыбников М.К.

Сведения о составе Ревизионной комиссии:

По состоянию на 31.12.2019 г.:

Викторова Екатерина Валерьяновна
Крючкова Елена Юрьевна
Лизунова Ольга Юрьевна

По состоянию на 31.12.2018 г.:

Викторова Екатерина Валерьяновна
Крючкова Елена Юрьевна
Лизунова Ольга Юрьевна

По состоянию на 31.12.2017 г.:

Викторова Екатерина Валерьяновна
Калинина Галина Александровна
Синица Павел Николаевич

Раздел 2. Основа представления информации в отчетности и основные положения учетной политики

2.1 Основа представления информации в отчетности

Годовая бухгалтерская отчетность (далее – бухгалтерская отчетность) сформирована исходя из действующих в Российской Федерации правил бухгалтерского учета и отчетности, установленных Федеральным законом «О бухгалтерском учете», Положением по ведению бухгалтерского учета и бухгалтерской отчетности в Российской Федерации и иными нормативными правовыми актами по бухгалтерскому учету, утвержденными Министерством

финансов Российской Федерации, а также Учетной политикой Общества на 2019 год, утвержденной приказом от 29.12.2018 г. № 116.

Данные бухгалтерской отчетности приводятся в тысячах рублей.

В бухгалтерском балансе финансовые вложения, дебиторская и кредиторская задолженность, включая задолженность по кредитам и займам, оценочные обязательства отнесены к краткосрочным, если срок обращения (погашения) их не превышает 12 месяцев после отчетной даты. Остальные указанные активы и обязательства представлены как долгосрочные.

2.2 Основные положения учетной политики

2.2.1 Активы и обязательства в иностранных валютах

При учете хозяйственных операций, выраженных в иностранной валюте, применяется официальный курс иностранной валюты к рублю, действовавший на дату совершения операции в иностранной валюте.

Активы и обязательства отражены в бухгалтерской отчетности в суммах, исчисленных на основе официальных курсов валют, действовавших по состоянию на отчетную дату:

- на 31.12.2019 г. за 1 долл. США – 61,9057 руб., за 1 евро – 69,3406 руб.
- на 31.12.2018 г. за 1 долл. США – 69,4706 руб., за 1 евро – 79,4605 руб.
- на 31.12.2017 г. за 1 долл. США – 57,6002 руб., за 1 евро – 68,8668 руб.

Курсовые разницы, образовавшиеся в течение года по операциям пересчета в рубли (в том числе по состоянию на отчетную дату) выраженные в иностранной валюте стоимости активов и обязательств, подлежащие оплате в иностранной валюте или рублях, отнесены на финансовые результаты как прочие расходы или доходы.

2.2.2 Нематериальные активы

Единицей бухгалтерского учета НМА является инвентарный объект.

Инвентарным объектом НМА признается совокупность прав, возникающих из одного патента, свидетельства, договора об отчуждении исключительного права на результат интеллектуальной деятельности или на средство индивидуализации, предназначенных для выполнения определенных самостоятельных функций.

Переоценка групп однородных НМА Обществом не осуществляется.

НМА не проверяются на обесценение.

Сроки полезного использования и способы начисления амортизации нематериальных активов:

Вид НМА	Срок полезного использования (в месяцах)	Способ начисления амортизации
Свидетельства на товарный знак	120	Линейный способ
Программы для ЭВМ	36-48	Линейный способ

В бухгалтерском балансе нематериальные активы показаны по первоначальной стоимости за минусом сумм амортизации, накопленной за все время использования.

2.2.3 Основные средства

Приобретенные объекты первоначальной стоимостью до 40 000 руб. за единицу, принятые к учету с 01.01.2014г., учитываются в составе материально-производственных запасов.

Переоценка объектов ОС Обществом не осуществляется.

Амортизация основных средств, производится по нормам, исчисленным исходя из сроков полезного использования, установленных в соответствии с Классификацией основных средств, включаемых в амортизационные группы, утвержденной Постановлением Правительства Российской Федерации от 1 января 2002 г. № 1.

Сроки полезного использования и способы начисления амортизации основных средств:

Наименование группы ОС	Установленный срок полезного использования (в месяцах)	Способы начисления амортизации
Здания	-	-
Сооружения и передаточные устройства	-	-
Машины и оборудование	25	Линейный способ
Транспортные средства	-	-
Производственный и хозяйственный инвентарь	61	Линейный способ
Прочие	61	Линейный способ

2.2.4 Финансовые вложения

Единицей бухгалтерского учета финансовых вложений признается:

- для вкладов в уставный (складочный) капитал других организаций (за исключением акций акционерных обществ) – вклад в уставном (складочном) капитале каждой организации;
- для акций – группа однородных акций, под которой понимается совокупность акций одного эмитента, представляющих одинаковый объем прав и возлагающих одинаковый объем обязанностей,
- по займам (денежным и вещевым) – заем, предоставленный по одному договору (одной сделке).

Финансовые вложения, по которым не определяется текущая рыночная стоимость, отражены в бухгалтерской отчетности по первоначальной стоимости.

По долговым ценным бумагам и предоставленным займам не составляется расчет их оценки по дисконтированной стоимости.

Общество осуществляет проверку на обесценение финансовых вложений в обязательном порядке ежегодно по состоянию на 31 декабря отчетного года.

Общество ежегодно по состоянию на соответствующую отчетную дату проводит корректировку рыночной стоимости по всем финансовым вложениям, по которым можно определить текущую рыночную стоимость.

При выбытии активов, принятых к бухгалтерскому учету в качестве финансовых вложений, по которым определяется текущая рыночная стоимость, их стоимость определяется Обществом исходя из последней оценки.

Финансовые вложения, по которым не определяется текущая рыночная стоимость, оцениваются при выбытии по первоначальной стоимости каждой единицы.

2.2.5 Запасы

Единицей бухгалтерского учета МПЗ является номенклатурный номер.

Материально-производственные запасы принимаются к бухгалтерскому учету по фактической себестоимости.

При отпуске МПЗ (кроме товаров, учитываемых по продажной стоимости) в производство и ином выбытии их оценка производится по себестоимости первых по времени приобретения материально-производственных запасов (способ ФИФО).

Для учета ТЗР используется счет 10 «Материалы» с присвоением отдельного аналитического признака.

Способ списания ТЗР или отклонений в стоимости материалов (по отдельным видам или группам материалов) осуществляется путем включения в стоимость МПЗ и списания непосредственно в стоимости материалов.

По материально-производственным запасам в случае снижения их стоимости формируется резерв под снижение стоимости материальных ценностей.

Если фактическая себестоимость МПЗ выше их текущей рыночной стоимости (стоимости продажи), то на величину превышения фактической себестоимости над текущей рыночной стоимостью (стоимостью продажи) образуется резерв под снижение стоимости материальных ценностей за счет финансовых результатов Общества.

2.2.6 Расходы будущих периодов

Расходы, произведенные Обществом в отчетном году, но относящиеся к следующим отчетным периодам:

- платежи за полученное Обществом право пользования результатами интеллектуальной деятельности или средствами индивидуализации, производимые в виде фиксированного разового платежа;
- другие объекты расходов будущих периодов.

Расходы будущих периодов списываются по назначению равномерно в течение периодов, к которым они относятся.

2.2.7 Денежные эквиваленты и представление денежных потоков в отчете о движении денежных средств

В качестве денежных эквивалентов Обществом квалифицируются краткосрочные высоколиквидные финансовые вложения, которые могут быть легко обращены в заранее известную сумму денежных средств и которые подвержены незначительному риску изменения стоимости:

- депозитные вклады до востребования,
- депозитные вклады, размещенные на срок не более 3-х месяцев.

Для целей составления ОДДС денежными потоками не являются:

- а) платежи денежных средств, связанные с инвестированием их в денежные эквиваленты;
- б) поступления денежных средств от погашения денежных эквивалентов (за исключением начисленных процентов);
- в) валютно-обменные операции (за исключением потерь или выгод от операции);

- г) обмен одних денежных эквивалентов на другие денежные эквиваленты (за исключением потерь или выгод от операции);
- д) иные аналогичные платежи организации и поступления в организацию, изменяющие состав денежных средств или денежных эквивалентов, но не изменяющие их общую сумму, в том числе получение наличных со счета в банке, перечисление денежных средств с одного счета организации на другой счет этой же организации.

Косвенные налоги в составе поступлений от покупателей и заказчиков, платежей поставщикам и подрядчикам и платежей в бюджетную систему Российской Федерации или возмещение из нее отражены Обществом в ОДДС «свернуто».

Сведения о движении денежных средств Общества представлены в валюте РФ.

Величина денежных потоков в иностранной валюте пересчитывается в рубли по официальному курсу этой иностранной валюты к рублю, устанавливаемому Центральным банком Российской Федерации на дату осуществления или поступления платежа.

2.2.8 Кредиты и займы полученные

Дополнительные расходы, непосредственно связанные с получением и обращением заемных средств, включаются в состав прочих расходов в следующем порядке:

- юридические, консультационные расходы, иные возмещаемые платежи, комиссии за досрочное погашение, комиссии за внесение изменений в договоры – единовременно,
- комиссии, выставляемые (начисляемые) Обществу с определенной регулярностью (ежемесячно, ежеквартально, ежегодно) – по предъявлению (начислению).

2.2.9 Оценочные обязательства, условные обязательства и условные активы

Обществом создается оценочное обязательство по годовым бонусам. В течение финансового года указанное оценочное обязательство отражается в бухгалтерском учете ежемесячно в размере $1/12$ фактически выплаченных годовых бонусов по итогам предыдущего финансового года и корректируется на фактически выплаченные бонусы по итогам текущего финансового года. В конце финансового года Общество инвентаризирует сальдо расчетов по оценочному обязательству по годовым бонусам и, при необходимости, корректирует оценочное обязательство на отчетную дату.

Общество отражает в бухгалтерском учете и отчетности оценочные обязательства по неиспользованным отпускам. Величина оценочного обязательства по предстоящей оплате заработанных неиспользованных отпусков работникам на конец отчетного года определена исходя из числа дней неиспользованного отпуска и среднедневного заработка каждого работника по состоянию на отчетную дату.

Условные обязательства и условные активы в случае наличия таковых не отражаются в бухгалтерском балансе, но раскрываются в пояснениях к бухгалтерской отчетности.

2.2.10 Дебиторская и кредиторская задолженность

Дебиторская и кредиторская задолженность по выданным и полученным авансам отражается в бухгалтерской отчетности с учетом сумм НДС, входящего в сумму аванса.

2.2.11 Признание расходов

Все понесенные расходы от обычных видов деятельности, в т. ч. и общехозяйственные, связаны с осуществлением основных видов деятельности Общества – участие в капитале компаний и предоставление за плату прав пользования товарным знаком, в отчете о финансовых результатах Обществом не выделяются в управленческие расходы.

Раздел 3. Изменение учетной политики, отражение последствий изменения учетной политики

В учетную политику для целей бухгалтерского учета на 2019 год не были внесены существенные изменения.

Общество не планирует несение существенных изменений в учетную политику для целей бухгалтерского учета на 2020 год.

Раздел 4. Пояснения к показателям бухгалтерского баланса

4.1 Основные средства

Наличие и движение основных средств, включая доходные вложения в материальные ценности

тыс. руб.

Наименование показателя	Период	На начало года						Изменения за период						На конец периода		
		Первоначальная стоимость	Накопленная амортизация	Остаточная стоимость	Поступило	Выбыло объектов		Начислено амортизации	Переоценка			Прочее	Первоначальная стоимость	Накопленная амортизация	Остаточная стоимость	
						Первоначальная стоимость	Амортизация		Первоначальная стоимость	Первоначальная стоимость	Накопленная амортизация					
1	2	3	4	5	6	7	8	9	10	11	12	13	14	15		
Основные средства (без учета доходных вложений в материальные ценности) - всего	за 2019 г.	38 484	(9 297)	29 187	13 837	(-)	-	(8 206)	-	-	-	52 321	(17 503)	34 818		
	за 2018 г.	11 460	(7 156)	4 304	28 656	(1 632)	837	(2 978)	-	-	-	38 484	(9 297)	29 187		

Наименование показателя	Период	Изменения за период										На конец периода						
		На начало года					Изменения за период					Первоначальная стоимость	Накопленная амортизация	Остаточная стоимость				
		Первоначальная стоимость	Накопленная амортизация	Остаточная стоимость	Поступило	Выбыло объектов	Начислено амортизации	Переоценка	Первоначальная стоимость	Накопленная амортизация	Прочее							
3	4	5	6	7	8	9	10	11	12	13	14	15						
1	2																	
в том числе:																		
Амортизируемые основные средства - всего	за 2019 г.	38 484	(9 297)	29 187	13 836	(-)	-	(8 206)	-	-	-	-	-	-	52 320	(17 503)	34 817	
	за 2018 г.	11 460	(7 156)	4 304	28 656	(1 632)	837	(2 978)	-	-	-	-	-	-	38 484	(9 297)	29 187	
в том числе:																		
	Машины и оборудование	37 481	(8 385)	29 096	9 980	-	-	7 259	-	-	-	-	-	-	47 461	15 644	31 817	
Производственный и хозяйственный инвентарь	за 2019 г.	10 457	6 429	4 028	28 656	(1 632)	837	2 793	-	-	-	-	-	37 481	(8 385)	29 096		
	за 2018 г.	635	(544)	91	3 856	-	-	946	-	-	-	-	-	4 491	1 490	3 001		
	за 2018 г.	635	(359)	276	-	-	-	(185)	-	-	-	-	-	635	(544)	91		

Пояснения к бухгалтерскому балансу и отчету о финансовых результатах за 2019 год

Наименование показателя	Период	На начало года						Изменения за период						На конец периода		
		Первоначальная стоимость	Накопленная амортизация	Остаточная стоимость	Поступило	Выбыло объектов		Начислено амортизации	Переоценка		Прочее	Первоначальная стоимость	Накопленная амортизация	Остаточная стоимость		
						Первоначальная стоимость	Накопленная амортизация		Первоначальная стоимость	Накопленная амортизация						
1	2	3	4	5	6	7	8	9	10	11	12	13	14	15		
Прочие	за 2019 г.	368	(368)	-	-	(-)	-	-	-	-	-	368	(368)	-		
	за 2018 г.	368	(368)	-	-	(-)	-	-	-	-	-	368	(368)	-		
Объекты с неограниченным сроком полезного использования, не амортизируемые – всего	за 2019 г.	-	(-)	-	-	(-)	-	(-)	-	-	-	-	(-)	-		
	за 2018 г.	-	(-)	-	-	(-)	-	(-)	-	-	-	-	(-)	-		
	за 2018 г.	-	-	-	-	-	-	-	-	-	-	-	-	-		

Изменение стоимости основных средств в результате достройки, дооборудования,
реконструкции и частичной ликвидации

тыс. руб.

Наименование показателя	За 2019 год	За 2018 год
1	2	3
Увеличение стоимости объектов основных средств в результате достройки, дооборудования, реконструкции, модернизации - всего	-	-

Наличие и движение арендованных основных средств

Арендованные основные средства, числящиеся за балансом, представлены по следующим группам (в оценке в соответствии с информацией, предоставленной собственником):

тыс. руб.

Наименование показателя	Период	На начало года	Изменения за период		На конец периода
			Поступило	Выбыло	
1	2	3	4	5	6
Основные средства - всего	за 2019 г.	80 457	95 539	(96 814)	79 182
	за 2018 г.	80 410	235 055	(235 008)	80 457
в том числе полученные по договорам лизинга	за 2019 г.	-	-	(-)	-
	за 2018 г.	-	-	(-)	-
в том числе полученные по договорам аренды	за 2019 г.	80 457	98 940	(100 216)	79 182
	за 2018 г.	80 410	235 055	(235 008)	80 457
Здания	за 2019 г.	44 698	89 672	(89 165)	45 205
	за 2018 г.	40 791	213 237	(209 330)	44 698
Транспортные средства	за 2019 г.	13 942	6 635	(11 028)	9 549
	за 2018 г.	19 469	-	(5 527)	13 942
Производственный и хозяйственный инвентарь	за 2019 г.	21 817	2 633	(23)	24 427
	за 2018 г.	20 150	21 818	(20 151)	21 817
в том числе объекты, принятые в бессрочное пользование	за 2019 г.	-	-	(-)	-
	за 2018 г.	-	-	(-)	-

Незавершенные капитальные вложения

тыс. руб.

Наименование показателя	Период	На начало года	Изменения за период			На конец периода
			Затраты за период	Списано (в том числе передано в монтаж)	Принято к учету в качестве основных средств или увеличена стоимость	
1	2	3	4	5	6	7
Незавершенное строительство и незаконченные операции по приобретению, модернизации и т.п. основных средств - всего	за 2019 г.	-	-	(-)	(-)	-
	за 2018 г.	-	-	(-)	(-)	-

4.2 Нематериальные активы

Наличие и движение нематериальных активов

тыс. руб.

Наименование показателя	Период	На начало года			Изменения за период				На конец периода		
		Первоначальная стоимость	Накопленная амортизация	Остаточная стоимость	Поступило	Выбыло		Начислено амортизации	Первоначальная стоимость	Накопленная амортизация	Остаточная стоимость
						Первоначальная стоимость	Начисленная амортизация				
1	2	3	4	5	6	7	8	9	10	11	12
Нематериальные активы - всего	за 2019 г.	124 508	(8 144)	116 364	4 405	(-)	(-)	(32 376)	128 913	(40 520)	88 393
	за 2018 г.	386	(386)	-	124 122	(-)	(-)	(7 758)	124 508	(8 144)	116 364
Объекты интеллектуальной собственности (исключительные права на результаты интеллектуальной собственности)	за 2019 г.	124 508	(8 144)	116 364	4 405	(-)	(-)	(32 376)	128 913	(40 520)	88 393
	за 2018 г.	386	(386)	-	124 122	(-)	(-)	(7 758)	124 508	(8 144)	116 364
в том числе:											
у правообладателя на программы ЭВМ, базы данных	за 2019 г.	124 122	(7 758)	116 364	4 405	(-)	(-)	(32 376)	128 527	(40 134)	88 393
	за 2018 г.	-	(-)	-	124 122	(-)	(-)	(7 758)	124 122	(7 758)	116 364
у владельца на товарный знак, знак обслуживания, наименование места происхождения товаров	за 2019 г.	386	(386)	-	-	(-)	(-)	(-)	386	(386)	-
	за 2018 г.	386	(386)	-	-	(-)	(-)	(-)	386	(386)	-

Пояснения к бухгалтерскому балансу и отчету о финансовых результатах за 2019 год

Первоначальная стоимость нематериальных активов, созданных Обществом

тыс. руб.

Наименование показателя	На 31 декабря 2019 г.	На 31 декабря 2018 г.	На 31 декабря 2017 г.
1	2	3	4
Всего	128 913	124 508	386
в том числе:			
<i>Интеграция процессов по подготовке отчетности в соответствии с МСФО</i>	128 527	124 122	-
<i>Исключительное право на товарный знак</i>	386	386	386

Нематериальные активы с полностью погашенной стоимостью

тыс. руб.

Наименование показателя	На 31 декабря 2019 г.	На 31 декабря 2018 г.	На 31 декабря 2017 г.
1	2	3	4
Всего	386	386	386
в том числе:			
<i>Исключительное право на товарный знак</i>	386	386	386

4.3 Запасы

Информация о наличии материально-производственных запасов представлена ниже:

тыс. руб.

Наименование показателя	Период	На начало года	На конец периода
1	2	3	7
Запасы - всего	за 2019 г.	71	33
	за 2018 г.	37	71
в том числе:			
сырье и материалы	за 2019 г.	71	33
	за 2018 г.	37	71
готовая продукция и товары	за 2019 г.	-	-
	за 2018 г.	-	-

4.4 Финансовые вложения

Наличие и движение долгосрочных финансовых вложений

тыс. руб.

Наименование показателя	Период	Изменения за период							На конец периода		
		На начало года		Поступило	Выбыло (погашено) ФВ		Реклассификация по срокам погашения	Текущей рыночной стоимости (убытков от обесценения (резерва))	Прочие изменения	Первоначальная стоимость	Резерв под обесценение
		Первоначальная стоимость	Резерв под обесценение		Первоначальная стоимость	Резерв под обесценение					
1	2	3	4	5	6	7	8	9	10	11	12
Долгосрочные ФВ, имеющие текущую рыночную стоимость, - всего	за 2019 г.	1 650	x	-	-	x	-	749	-	2 399	x
	за 2018 г.	2 422	x	-	-	x	-	(772)	-	1 650	x
в том числе:											
Акции	за 2019 г.	1 650	x	-	-	x	-	749	-	2 399	x
	за 2018 г.	2 422	x	-	-	x	-	(772)	-	1 650	
Долгосрочные ФВ, по которым текущая рыночная стоимость не определяется, - всего	за 2019 г.	61 456 756	x	2 905 695	(2 726 295)	x	(72 083)	-	-	61 636 156	x

Пояснения к бухгалтерскому балансу и отчету о финансовых результатах за 2019 год

в том числе:	за 2018 г.	71 808 633	x	51 474	(3 711 837)	x	(6 691 513)	-	61 456 756	x
Вклады в уставные (складочные) капиталы	за 2019 г.	893 914	x	-	(508 305)	x	-	-	385 609	x
	за 2018 г.	1 008 797	x	-	(114 883)	x	-	-	893 914	x
в том числе:	за 2019 г.	893 914	x	-	(508 305)	x	-	-	385 609	x
дочерних и зависимых обществ	за 2018 г.	1 008 797	x	-	(114 883)	x	-	-	893 914	x
	за 2019 г.	60 516 940	x	2 720 695	(2 212 390)	x	-	-	61 025 245	x
Акции	за 2018 г.	60 508 766	x	8 174	-	x	-	-	60 516 940	x
в том числе:	за 2019 г.	60 516 940	x	2 720 695	(2 212 390)	x	-	-	61 025 245	x
дочерних и зависимых обществ	за 2018 г.	60 508 766	x	8 174	-	x	-	-	60 516 940	x
	за 2019 г.	45 903	x	185 000	(5 600)	x	(72 083)	-	153 220	x
Предоставленные займы	за 2018 г.	10 291 070	x	43 300	(3 596 954)	x	(6 691 513)	-	45 903	x
в том числе:	за 2019 г.	-	x	-	-	x	-	-	-	x
дочерним и зависимым обществам	за 2018 г.	10 157 328	x	-	(3 465 815)	x	(6 691 513)	-	-	x

Пояснения к бухгалтерскому балансу и отчету о финансовых результатах за 2019 год

Долгосрочные ФВ - всего	за 2019 г.	61 458 406	x	2 905 695	(2 726 295)	x	(72 083)	749	61 566 472	x
	за 2018 г.	71 811 055	x	51 474	(3 711 837)	x	(6 691 513)	(772)	61 458 406	x

Наличие и движение краткосрочных финансовых вложений

тыс. руб.

Наименование показателя	Период	На начало года		Изменения за период						На конец периода	
		Первоначальная стоимость	Резерв под обесценение	Поступило	Выбыло (погашено) ФВ	Реклассификация финансовых вложений по срокам погашения	Текущей рыночной стоимости (убытков от обесценения (резерва))	Прочие изменения	Первоначальная стоимость	Резерв под обесценение	
	2	3	4	5	6	7	8	9	10	11	12
Краткосрочные ФВ, по которым текущая рыночная стоимость не определяется, - всего	за 2019 г.	19 106 016	x	9 070 714	(18 621 264)	-	72 083	-	-	9 627 549	x

Пояснения к бухгалтерскому балансу и отчету о финансовых результатах за 2019 год

	за 2018 г.	13 232 951	x	4 384 515	(5 202 963)	x	6 691 513	-	-	19 106 016	-x
в том числе:											
Вклады в уставные (складочные) капиталы	за 2019 г.	-	x	-	-	x	-	-	-	-	x
	за 2018 г.	-	x	-	-	x	-	-	-	-	x
Предоставленные займы	за 2019 г.	19 106 016	x	9 070 714	(18 621 264)	x	72 083	-	-	9 627 549	x
	за 2018 г.	13 232 951	x	4 384 515	(5 202 963)	x	6 691 513	-	-	19 106 016	x
в том числе:											
дочерним и зависимым обществам	за 2019 г.	18 971 625	x	8 588 500	(18 046 859)	x	-	-	-	9 513 266	x
	за 2018 г.	13 019 753	x	4 157 515	(4 897 156)	x	6 691 513	-	-	18 971 625	x
Краткосрочные ФВ - всего	за 2019 г.	19 106 016	x	9 070 714	(18 621 264)	x	72 083	-	-	9 627 549	x
	за 2018 г.	13 232 951	x	4 384 515	(5 202 963)	x	6 691 513	-	-	19 106 016	x

Балансовая стоимость финансовых вложений Общества в акции/доли дочерних и зависимых компаний на соответствующие отчетные даты составляет:

тыс. руб.

Наименование	На 31 декабря 2019 г.	На 31 декабря 2018 г.	На 31 декабря 2017 г.
Дочерние компании			
АО «Апатит»	52 078 304	49 357 613	49 357 613
АО «ФосАгро-Транс»	-	508 305	508 305
ЗАО «Метакхим»	-	2 212 387	2 212 387
ООО «ФосАгро-Регион»	84 992	84 992	84 992
АО «НИУИФ»	1 913	1 913	1 913
ООО «РБЦ ФосАгро»	600	600	600
ООО «ФосАгро-Сервис»	270 000	270 000	270 000
ООО «Торговый дом ФосАгро»	10	10	10
ООО «Инжиниринговый центр ФосАгро»	30 000	30 000	30 000
ООО «Смарт Балк»	7	7	7
ОАО «Воскресенский НИУиФ»	9 420	9 420	9 420
Phosint Limited	8 913 930	8 913 930	8 913 930
ООО «ГорноХимический инжиниринг»		-	-
ООО «ПАНА»	8 175	8 175	-
Зависимые компании		-	-
ООО «ФосАгро-Украина»	-	-	114 863
ОАО «Солигаличский известковый комбинат»	8 519	8 519	8 519
АО «Гипроруда»	4 984	4 984	4 984
TEUTATES LIMITED	-	-	20
Прочие			
ПАО «Акрон»	48	45	39
ПАО «Уралкалий»	2 350	1 605	2 383
ИТОГО:	61 413 252	61 412 504	61 519 985

4.5 Дебиторская задолженность

Наличие дебиторской задолженности

тыс. руб.

Наименование показателя	На 31 декабря 2019 г.		На 31 декабря 2018 г.		На 31 декабря 2017 г.	
	Учтенная по условиям договора	Величина резерва по сомнительным долгам	Учтенная по условиям договора	Величина резерва по сомнительным долгам	Учтенная по условиям договора	Величина резерва по сомнительным долгам
1	2	3	4	5	6	7
Долгосрочная дебиторская задолженность - всего	(-)	(-)	(-)	(-)	622 630	(-)
в том числе:						
Расчеты по причитающимся процентам по договорам займа	(-)	(-)	(-)	(-)	622 630	(-)
Краткосрочная дебиторская задолженность - всего	1 387 188	(727 294)	2 985 014	(727 294)	1 207 313	(-)
в том числе:						
Расчеты с поставщиками и подрядчиками	74 814	(-)	155 187	(-)	155 696	(-)
Расчеты с покупателями и заказчиками	126 866	(-)	206 945	(-)	17 990	(-)
Расчеты по налогам и сборам	386 963	(-)	233 959	(-)	233 959	(-)
Расчеты с подотчетными лицами	6 728	(-)	3 053	(-)	1 504	(-)
Расчеты с персоналом по прочим операциям	2 190	(-)	15 670	(-)	14 020	(-)
Расчеты с разными дебиторами и кредиторами	744 553	(727 294)	1 356 972	(727 294)	523 112	(-)
Расчеты по причитающимся процентам по договорам займа	44 625	(-)	1 011 214	(-)	260 209	(-)
НДС по авансам выданным	449	(-)	2 013	(-)	823	(-)
Итого дебиторская задолженность	1 387 188	(727 294)	2 985 014	(727 294)	1 829 943	(-)

В составе расчетов с разными дебиторами и кредиторами по состоянию на 31.12.2018 г. и на 31.12.2019г. отражена, в т.ч. дебиторская задолженность ООО "ФосАгро-Украина" по выплате ПАО "ФосАгро" действительной стоимости его доли в уставном капитале в результате выхода ПАО "ФосАгро" из состава участников указанного общества в размере 727 294 тыс. руб.

Ввиду наличия существенной неопределенности в отношении погашения указанной дебиторской задолженности из-за проводимой санкционной политики страной, на территории и по законодательству которой функционирует ООО "ФосАгро-Украина", принимая во внимание требование осмотрительности, ПАО "ФосАгро" создан резерв сомнительных долгов в полной сумме указанной дебиторской задолженности.

4.6 Денежные средства и денежные эквиваленты

Состав денежных средств и эквивалентов денежных средств

тыс. руб.

Наименование показателя	На 31 декабря 2019 г.	На 31 декабря 2018 г.	На 31 декабря 2017 г.
1	2	3	3
Средства в кассе	23	19	3
Средства на расчетных счетах	319	329	506
Средства на валютных счетах	1 950 204	4 348	616
Средства на специальных счетах в банках	5 008	5 003	4 982
Переводы в пути		-	-
Итого денежных средств	1 955 554	9 699	6 107
Депозиты	1 634 594	51 898	6 987
Итого эквиваленты денежных средств	1 634 594	51 898	6 987
Итого денежные средства и эквиваленты денежных средств	3 590 148	61 597	13 094

4.7 Прочие оборотные активы

Прочие оборотные активы

тыс. руб.

Наименование показателя	На 31 декабря 2019 г.	На 31 декабря 2018 г.	На 31 декабря 2017 г.
1	2	2	3
Расходы будущих периодов	106 697	148 290	123 230

4.8 Капитал и резервы

Учредительные документы, регламентирующие деятельность Общества:

Устав Общества, утвержденный решением общего собрания акционеров от 29.07.2016 (протокол внеочередного общего собрания акционеров б/н от 01.08.2016), Лист записи Единого государственного реестра юридических лиц от 15.08.2016 с изменениями внесенными решением общего собрания акционеров от 16.01.2017 (протокол

внеочередного общего собрания акционеров от 19.01.2017), Лист записи Единого государственного реестра юридических лиц от 02.02.2017 и решением общего собрания акционеров от 02.10.2017 (протокол внеочередного общего собрания акционеров от 05.10.2017), Лист записи Единого государственного реестра юридических лиц от 18.10.2017.

Уставный капитал Общества по состоянию на 31.12.2019 г. оплачен полностью и составляет 323 750 тыс. руб.

Уставный капитал Общества состоит из номинальной стоимости 129 500 000 обыкновенных именных бездокументарных акций, размещенных Обществом. Номинальная стоимость каждой обыкновенной именной бездокументарной акции Общества - 2 руб. 50 копеек; государственный регистрационный номер 1-02-06556-А от 14.02.2012 г., международный код (номер) идентификации ценных бумаг (ISIN) RU000A0JRKТ8.

В соответствии с пунктом 5.1. Устава Общество вправе дополнительно размещать 994 977 080 обыкновенных именных бездокументарных акций номинальной стоимостью 2 руб. 50 коп. каждая, общей номинальной стоимостью 2 487 442 тыс. руб. (объявленные обыкновенные акции).

Основными акционерами Общества по состоянию на 31.12.2019 г. являются:

Наименование акционера	Количество принадлежащих акций (штук)	Доля от всех размещенных акций (%)
ADORABELLA LIMITED	32 176 662	24,85
CHLODWIG ENTERPRISES LIMITED	24 359 900	18,81
Владимир Литвиненко	27 174 815	20,98
Евгения Гурьева	6 235 960	4,82
Игорь Антошин	5 640 514	4,36
Иные акционеры	33 912 149	26,19
Итого:	129 500 000	100,00

Согласно информации, имеющейся у Общества, акции компаний CHLODWIG ENTERPRISES LIMITED и ADORABELLA LIMITED были переданы в трасты, экономическими бенефициарами которых являются Андрей Гурьев и члены его семьи.

Основными акционерами Общества по состоянию на 31.12.2018 г. являются:

Наименование акционера	Количество принадлежащих акций (штук)	Доля от всех размещенных акций (%)
ADORABELLA LIMITED	27 385 162	21,15
CHLODWIG ENTERPRISES LIMITED	29 151 400	22,51
Игорь Антошин *	5 941 353	4,59
Владимир Литвиненко	25 052 800	19,35
Евгения Гурьева	6 235 960	4,82

61

Наименование акционера	Количество принадлежащих акций (штук)	Доля от всех размещенных акций (%)
В свободном обращении	35 733 325	27,59
Итого:	129 500 000	100,00

Согласно информации, имеющейся у Общества, акции компаний CHLODWIG ENTERPRISES LIMITED и ADORABELLA LIMITED были переданы в трасты, экономическими бенефициарами которых являются Андрей Гурьев и члены его семьи.

* доля Игоря Антошина не включает в себя обыкновенные акции Общества, переданные им по сделкам репо (сделки продажи акций с обязательством их последующего выкупа).

Основными акционерами Общества по состоянию на 31.12.2017 г. являлись:

Наименование акционера	Количество принадлежащих акций (штук)	Доля от всех размещенных акций (%)
ADORABELLA LIMITED	27 385 162	21,15
CHLODWIG ENTERPRISES LIMITED	29 151 400	22,51
Игорь Антошин *	5 941 353	4,59
Владимир Литвиненко	25 052 800	19,35
Евгения Гурьева	6 235 960	4,82
В свободном обращении	35 733 325	27,59
Итого:	129 500 000	100,00

Дивиденды, объявленные и выплаченные Обществом акционерам

Сумма объявленных дивидендов в 2019 году составила 32 245 500 тыс. руб.

В 2018 году сумма объявленных дивидендов составила 13 597 500 тыс. руб.

Реестродержатель Общества:

Наименование реестродержателя: Акционерное общество «РЕЕСТР»

Резервный капитал

В соответствии с законодательством и уставом Общества создается резервный фонд в размере 15% от уставного капитала Общества, по состоянию на 31.12.2019 г. сформирован полностью.

4.9 Кредиты и займы

Характеристики кредитов и займов

тыс. руб.

Наименование показателя	На 31.12.2019 г.					Сумма основного долга	
	Сумма основного долга	Дата погашения по условиям договора	Способ погашения*	Валюта обязательства	На 31.12.18 г.	На 31.12.17 г.	
1	2	3	4	5	6	7	
Займы	61 905 700	x	x	x	69 470 600	57 600 200	
в т.ч. <i>PhosAgro Bond Funding Limited (договор от 11.02.2013г.)</i>	-		В	долл. США	-	28 800 100	
в т.ч. <i>PhosAgro Bond Funding Limited (договор от 28.04.2017г.)</i>	30 952 850	2021 год	В	долл. США	34 735 300	28 800 100	
в т.ч. <i>PhosAgro Bond Funding Limited (договор от 22.01.2018г.)</i>	30 952 850	2023 год	В	долл. США	34 735 300		

* А - периодическое погашение;

Б - погашение в конце срока всех процентов и основной суммы;

В - периодические выплаты процентов с погашением основной суммы в конце срока;

Г - прочие способы

Наличие и движение кредитов и займов

тыс. руб.

Наименование показателя	Период	Остаток на начало года	Изменения за период					Перевод из долго- в краткосрочную задолженность	Курсовая разница	Остаток на конец периода
			Поступление	Начисление процентов	Погашение основной суммы долга	Погашение процентов	7			
1	2	3	4	5	6	7	8	9	10	
Долгосрочные заемные средства - всего	за 2019 г.	69 470 600	-	-	(-)	-	-	(7 564 900)	61 905 700	
	за 2018 г.	28 800 100	28 205 750	-	(-)	-	-	12 464 750	69 470 600	
Краткосрочные заемные средства - всего	за 2019 г.	472 529	1 500 000	2 544 648	-	(2 532 141)	-	(63 962)	1 921 074	
	за 2018 г.	29 444 141	-	2 546 518	(28 836 800)	(2 822 275)	-	140 945	472 529	
в том числе:										
Займы	за 2019 г.	69 470 600	-	-	(-)	(-)	-	(7 564 900)	61 905 700	
	за 2018 г.	28 800 100	28 205 750	-	(-)	(-)	-	12 464 750	69 470 600	
в том числе:										
Займы	за 2019 г.	-	1 500 000	-	-	(-)	-	-	1 500 000	
	за 2018 г.	28 800 100	-	-	(28 836 800)	(-)	-	36 700	-	
Проценты по долгосрочным займам	за 2019 г.	-	-	-	-	-	-	-	-	
	за 2018 г.	460 760	-	142 642	(-)	(606 150)	-	2 748	-	
Проценты по долгосрочным кредитам и займам	за 2019 г.	472 529	-	2 544 648	-	(2 532 141)	-	(63 962)	421 074	
	за 2018 г.	183 281	-	2 403 876	(-)	(2 216 125)	-	101 497	472 529	

Пояснения к бухгалтерскому балансу и отчету о финансовых результатах за 2019 год

4.10 Кредиторская задолженность

Наличие кредиторской задолженности

тыс. руб.

Наименование показателя	На 31 декабря 2019 г.	На 31 декабря 2018 г.	На 31 декабря 2017 г.
1	2	2	3
Долгосрочная кредиторская задолженность - всего	-	-	-
Краткосрочная кредиторская задолженность - всего	2 162 670	188 763	102 173
в том числе:			
Расчеты с поставщиками и подрядчиками	23 059	35 762	33 617
Расчеты с покупателями и заказчиками	-	-	2 325
Расчеты по налогам и сборам	82 477	65 724	21 730
в том числе:			
<i>Налог на доходы физических лиц</i>	-	1 675	10 400
<i>Налог на добавленную стоимость</i>	82 477	64 049	11 330
<i>Налог на прибыль</i>			
Расчеты по страховым взносам	17 338	16 581	12 549
Расчеты с персоналом по оплате труда	58 479	49 638	18 394
Задолженность участникам (учредителям) по выплате доходов	1 816	585	52
Расчеты с разными дебиторами и кредиторами *	1 979 501	20 473	13 506
Итого	2 162 670	188 763	102 173

* В составе расчетов отражены ошибочно перечисленные денежные средства от АО «Апатит» в сумме 1 959 527 тыс. руб. Денежные средства возвращены 09.01.2020 г.

4.11 Оценочные обязательства

Наличие оценочных обязательств

тыс. руб.

Наименование показателя	Период	Остаток на начало года	Начислено	Использовано	Восстановлено	Остаток на конец периода
1	2	3	4	5	6	7
Оценочное обязательство по неиспользованным отпускам	За 2019 г.	40 494	79 914	(55 759)	-	64 649
	за 2018 г.	28 755	61 205	(49 466)	-	40 494
Оценочное обязательство по невыплаченным премиям, бонусам	за 2019 г.	737 968	1 684 075	(2 029 313)	-	392 731
	за 2018 г.	643 276	900 251	(805 559)	-	737 968

Раздел 5. Пояснения к показателям отчета о финансовых результатах

5.1 Выручка от продажи продукции, товаров, работ, услуг

тыс. руб.

Наименование показателя	За 2019 г.	За 2018 г.
1	2	3
Выручка от продажи основной продукции, товаров, работ, услуг	26 729 968	13 818 899
в том числе:		
<i>дивиденды полученные</i>	25 678 797	12 953 873
<i>лицензионные платежи за предоставление прав пользования товарным знаком</i>	1 021 679	840 280
<i>прочая</i>	29 492	24 746

5.2 Себестоимость продаж продукции, товаров, работ, услуг

тыс. руб.

Наименование показателя	За 2019 г.	За 2018 г.
1	2	3
Себестоимость продаж основной продукции, товаров, работ, услуг	3 632 960	2 868 576

Расходы по обычным видам деятельности

тыс. руб.

Наименование показателя	За 2019 г.	За 2018 г.
1	2	3
Материальные затраты	5 182	7 822
Затраты на оплату труда	2 053 633	1 511 136
Страховые взносы в государственные внебюджетные фонды	411 195	334 738
Амортизация	40 583	10 392
Командировочные расходы	186 451	133 050
Аренда	118 764	111 436
Аудиторские услуги	32 226	42 884
Консультационные услуги	515 215	319 183
Прочие затраты	269 711	397 935
Итого расходов по обычным видам деятельности	3 632 960	2 868 576

5.3 Прочие доходы и расходы

Существенные виды прочих доходов и расходов представляют собой:

тыс. руб.

Наименование показателя	За 2019 г.	За 2018 г.
1	2	3
Курсовые разницы	11 900 341	5 654 149
Прочие доходы	481 124	192 539
Итого прочие доходы	12 381 465	5 846 688
Курсовые разницы	(4 461 564)	(17 472 712)
Прочие расходы (в т.ч. расходы на благотворительные мероприятия)	(393 608)	(590 325)
Итого прочие расходы	(4 855 172)	(18 063 037)

Следующие виды прочих доходов и расходов отражены в отчете о финансовых результатах «свернуто»:

тыс. руб.

Наименование показателя	Период	Доходы	Расходы	Итого
1	2	3	4	5
Результат от покупки-продажи валюты	за 2019 г.	5 544 606	5 544 448	158
	за 2018 г.	164 461	163 878	583
Результат от продажи основных средств	за 2019 г.	3	-	3
	за 2018 г.	862	415	447

5.4 Прибыль на акцию

Прибыль, приходящаяся на акцию, представляет собой:

тыс. руб.

Наименование показателя	За 2019 г.	За 2018 г.
1	2	3
Чистая прибыль (непокрытый убыток) отчетного периода	28 682 288	628 044
Базовая прибыль (убыток) отчетного периода	28 682 288	628 044
Средневзвешенное количество обыкновенных акций, находящихся в обращении в течение отчетного года.	129 500 000	129 500 000
Базовая прибыль (убыток) на акцию, руб.	221,48	4,85
Разводненная прибыль на акцию	221,48	4,85

5.5 Налог на прибыль

тыс. руб.

Наименование показателя	За 2019 г.	За 2018 г.
1	2	3
Прибыль (убыток) до налогообложения	29 654 900	(2 218 567)
в том числе, облагаемая по ставке:		

Наименование показателя	За 2019 г.	За 2018 г.
1	2	3
20%	3 976 103	(15 172 441)
Необлагаемая	25 678 797	12 953 873
Постоянные разницы	886 955	939 385
Изменение временных вычитаемых разниц	(2 590 695)	14 233 055
Изменение временных налогооблагаемых разниц	(2 750)	-
Налоговая база	2 269 615	-
Условный расход (доход) по налогу на прибыль	795 221	(3 034 488)
Постоянное налоговое обязательство (актив)	177 391	187 877
Расход (доход) по отложенным налогам	(518 689)	2 846 611
в том числе:		
изменение отложенного налогового актива	(518 139)	2 846 611
изменение отложенного налогового обязательства	(550)	-
Текущий налог на прибыль	453 923	-

Постоянные налоговые обязательства сформированы из постоянных разниц, которые возникли в связи с различиями в признании в бухгалтерском и налоговом учете расходов, связанных с: благотворительной деятельностью, расходов на осуществление спортивных мероприятий, мероприятий культурно-просветительского характера и иных аналогичных мероприятий.

Раздел 6. Пояснения к показателям отчета о движении денежных средств

Расшифровка поступлений и платежей в отчете о движении денежных средств

тыс. руб.

Наименование показателя	За 2019 г.	За 2018 г.
1	2	3
Денежные потоки от текущих операций		
Поступления от продажи продукции, товаров, работ и услуг в т. ч. арендных платежей, лицензионных платежей, роялти, комиссионных и иных аналогичных платежей	1 130 359	840 792
в том числе:		
авансы, полученные от покупателей*	153	118
Платежи поставщикам (подрядчикам) за сырье, материалы, работы, услуги	(994 981)	(860 903)
в том числе:		
авансы, выданные поставщикам*	(394 312)	(291 221)

* - авансы раскрыты в виде оборотов за период, без НДС

С целью более достоверного отражения в бухгалтерской отчетности фактов хозяйственной деятельности и приведения данных за периоды, предшествующие отчетному в сопоставимый вид в бухгалтерской отчетности за 2019 год Обществом были скорректированы следующие входящие показатели:

Отчет о движении денежных средств за январь-декабрь 2019 г.

тыс. руб.

Наименование показателя	Код строки	Показатель отчетности за 2018 г. (до корректировки)	Показатель отчетности за 2018 г. (после корректировки)	Сумма корректировки
Денежные потоки от текущих операций				
<i>Платежи - всего</i>	4120			
в том числе:				
Налог на прибыль организаций	4124	(298 287)	-	(298 287)
НДФЛ, удержанный с доходов в виде дивидендов	4127	(102 204)	-	(102 204)
Денежные потоки от финансовых операций				
<i>Платежи - всего</i>				
На выплату дивидендов и иных платежей по распределению прибыли в пользу собственников (участников)	4322	(13 196 470)	(13 596 961)	(400 502)

Раздел 7. Прочие пояснения

7.1 Информация о связанных сторонах

Характер отношений со связанными сторонами

Наименование связанной стороны	Характер отношений*		Даты изменений в составе связанных сторон
	за 2019 г.	за 2018г.	
1	2	3	4
Основное хозяйственное общество (товарищество)	-	-	-
Преобладающие (участвующие) хозяйственные общества/физические лица			
Adorabella Limited	В	В	-
Chlodwig Enterprises Limited	-	В	05.04.2019 г. доля уменьшилась с 22,51 % до 18,81 %
Литвиненко Владимир Стефанович	В	-	17.05.2019 г. стал владельцем более 20 % акций ПАО «ФосАгро»
Дочерние хозяйственные общества			
АО «Апатит»	А	А	-
АО «ФосАгро-Транс»	-	А	01.04.2019 реорганизовано путем присоединения к АО «Апатит»
АО «Метахим»	-	А	01.04.2019 реорганизовано путем присоединения к АО

Наименование связанной стороны	Характер отношений*		Даты изменений в составе связанных сторон
	за 2019 г.	за 2018г.	
1	2	3	4
			«Апатит»
ООО «ФосАгро-Регион»	А	А	-
АО «НИУИФ»	А	А	-
ООО «РБЦ ФосАгро»	А	А	-
ООО «ФосАгро-Сервис»	А	А	-
ООО «Торговый дом ФосАгро»	А	А	-
ООО «ИЦ ФосАгро»	А	А	-
ООО «Смарт Балк»	А	А	-
АО «Воскресенский НИУиФ»	А	А	-
Phosint Limited	А	А	-
ООО «Пана»	А	А	-
Зависимые хозяйственные общества			
АО «Солигалический известковый комбинат»	А	А	-
АО «Гипроруда»	А	А	-
Участники совместной деятельности	-	-	-
Основной управленческий персонал			
Гурьев Андрей Андреевич - Генеральный директор	В	В	-
Круговых Юрий Николаевич - Заместитель генерального директора	В	В	-
Селезнев Александр Евгеньевич - Руководитель аппарата генерального директора	В	-	-
Левин Борис Владимирович – Заместитель руководителя аппарата генерального директора	В	В	-
Лоиков Сирожиддин Ахмадбекович - Заместитель генерального директора	В	В	-
Новиков Денис Федорович - Директор по внутреннему аудиту	В	В	-
Осипов Роман Владимирович - Директор по развитию бизнеса	В	В	-
Пронин Сергей Александрович – Заместитель Генерального директора по продажам и маркетингу	В	В	-
Рыбников Михаил Константинович - Первый заместитель генерального директора	В	В	-
Сиротенко Алексей Александрович - Заместитель генерального директора по корпоративным и правовым вопросам	В	В	-
Федоров Валерий Иванович - Заместитель генерального директора по связям с государственными органами	В	В	-
Шарабайко Александр Федорович – Директор по экономике и финансам	В	В	-
Основной управленческий персонал - ЧЛЕНЫ СОВЕТА ДИРЕКТОРОВ			
Гурьев Андрей Андреевич	В	В	-
Гурьев Андрей Григорьевич	В	В	-
Омбудстведт Свен (Ombudstvedt Sven)	В	В	-
Рыбников Михаил Константинович	В	В	-

Наименование связанной стороны	Характер отношений*		Даты изменений в составе связанных сторон
	за 2019 г.	за 2018г.	
1	2	3	4
Роудс Маркус Дж. (Rhodes Marcus J.)	В	В	-
Роджерс Дж. Джеймс Билэнд (Rogers Jr. James Beeland)	В	В	-
Пашкевич Наталья Владимировна	В	В	-
Бокова Ирина Георгиевна	В	В	-
Шаронов Андрей Владимирович	В	В	-
Ксавье Р. Роле	В	В	-
Прочие связанные стороны			
ООО «Хиби́нская тепло́вая компания»	С	С	-
ОАО «Единая энергосбытовая компания-ЦЕНТР»	С	С	-
ООО «Корпоративное питание»	С	С	-
ООО «ФосАгро-Орел»	С	С	-
ООО «ФосАгро-Белгород»	С	С	-
ООО «ФосАгро-Волга»	С	С	-
ООО «ФосАгро-Липецк»	С	С	-
ООО «ФосАгро-Курск»	С	С	-
ООО «ФосАгро-Дон»	С	С	-
ООО «ФосАгро-Кубань»	С	С	-
ООО «ФосАгро-Ставрополь»	С	С	-
ООО «ЦСМ»	С	С	-
ООО «ФосАгро-Тамбов»	С	С	-
ООО «ФосАгро-Северо-Запад»	С	С	-
ОАО «Аэропорт»	С	С	-
ООО «Тирвас»	С	С	-
ООО «Телесеть»	С	С	-
PhosAgro Trading SA	С	С	-
PhosAgro Asia Pte Ltd	С	С	-
ООО «Механик»	С	С	-
ООО «Горный цех»	С	С	-
ООО «Мартьяновскагрохимснаб»	С	С	-
ООО «ПромТрансПорт»	С	С	-
КОО «Окмус Лимитед»	С	С	-
PhosAgro Americas	С	С	-
АО «Балк Терминал Котка»	С	С	-
PHOSAGRO POLSKA	С	С	Изменение фирменного наименования Общество с ограниченной ответственностью «ФОСАГРО БАЛТИК» на Общество с ограниченной ответственностью «ФОСАГРО ПОЛЬША» с 12.04.2019.
АО «Логиферт»	С	С	-
«ФосАгро Логистике АГ»	С	С	-
UAB «PhosAgro Baltic»	С	С	-
Phosint Trading Limited	С	С	-
Phosagro France	С	С	-
PhosAgro Deutschland GmbH	С	С	-
ООО «ФосАгро Балканс»	С	С	-

Наименование связанной стороны	Характер отношений*		Даты изменений в составе связанных сторон
	за 2019 г.	за 2018г.	
1	2	3	4
АО «АгроГард»	С	С	-
АО «АгроГард-Финанс»	С	С	-
ООО «АгроГард-РЦ»	С	С	-
ООО «Аграрная инвестиционная компания»	С	С	-
ООО «ТД «АгроГард»	С	С	-
ООО «АгроГард-Орел»	С	С	-
ОАО «Северный маршрут»	-	С	Исключено из ЕГРЮЛ 10.12.2018г.
Благотворительный фонд Андрея Гурьева	С	С	-

А* – организация (физическое лицо) контролируется или на нее оказывается значительное влияние Обществом

В* – организация (физическое лицо) контролирует или оказывает значительное влияние на Общество

С* – организация (физическое лицо) и Общество контролируются или на них оказывается значительное влияния (непосредственно или через третьи лица) одно и то же юридическое и (или) физическое лицо (группа лиц), принадлежит к той же группе юр. лиц

Полный перечень аффилированных лиц Общества по состоянию на соответствующие отчетные даты размещен на странице в сети интернет:

<https://www.phosagro.ru/ori/phosagro/affilirovannye-litsa/>

Расчеты и операции со связанными сторонами по договорам займа

тыс. руб.

Вид операции	Период	Задолженность на начало года, в т.ч. проценты	Выдано	Начислены проценты	Переход долгосрочной задолженности в состав краткосрочной	Курсовые разницы	Погашено, в т.ч. проценты	Задолженность на конец периода, в т.ч. проценты
1								
Займы выданные								
Краткосрочные								
Дочерним хозяйственным обществам:	2019 г.	19 805 566	13 112 000	1 870 668	0	0	(25 237 717)	9 550 517
	2018 г.	13 279 960	389 000	1 085 499	6 691 513	-	(1 640 406)	19 805 566
АО "Апатит"	2019 г.	15 970 494	12 023 500	1 794 692			(20 238 169)	9 550 517
	2018 г.	10 090 682	-	828 705	6 691 513	-	(1 640 406)	15 970 494
АО "Метакхим"*	2019 г.	3 835 072	1 088 500	75 976			(4 999 548)	
	2018 г.	3 189 278	389 000	256 794	-	-	-	3 835 072
Другим связанным сторонам:	2019 г.	177 273	420 500	9 743	-	-	(607 516)	-
	2018 г.	-	302 700	4 342	-	-	(129 769)	177 273
ООО «ФосАгро-Белгород»	2019 г.	-	199 000	4 500	-	-	(203 500)	-
	2018 г.	-	-	-	-	-	-	-
ООО «ФосАгро-Волга»	2019 г.	57 068	-	871	-	-	(57 939)	-
	2018 г.	-	56 000	1 068	-	-	-	57 068
ООО «ФосАгро-Дон»	2019 г.	-	173 500	2 704	-	-	(176 204)	-

33

	2018 г.	-	-	-	-	-	-	-	-
ООО «ФосАгро-Кубань»	2019 г.	-	48 000	52	-	-	(48 052)	-	-
	2018 г.	-	-	-	-	-	-	-	-
ООО «ФосАгро-Курск»	2019 г.	63 182	-	961	-	-	(64 143)	-	-
	2018 г.	-	62 000	1 182	-	-	-	63 182	-
ООО «ФосАгро-Ставрополь»	2019 г.	-	-	-	-	-	-	-	-
	2018 г.	-	118 000	904	-	-	(118 904)	-	-
ООО «ФосАгро-Тамбов»	2019 г.	57 023	-	655	-	-	(57 678)	-	-
	2018 г.	-	66 700	1 188	-	-	(10 865)	57 023	-
Долгосрочные									
Дочерним хозяйственным обществам:	2019 г.	-	-	-	-	-	-	-	-
	2018 г.	10 779 958	-	458 743	(6 691 513)	-	(4 547 188)	-	-
АО "Апатит"	2019 г.	-	-	-	-	-	-	-	-
	2018 г.	10 779 958	-	458 743	(6 691 513)	-	(4 547 188)	-	-

* 01.04.2019 АО «Металхим» реорганизовано в форме присоединения к АО «Апатит»

Процентная ставка по краткосрочным и долгосрочным займам в рублях за 2019 г. 8 % годовых (в 2018 году 7,25 – 9,50 % годовых)

тыс. руб.

Вид операции	Период	Задолженность на начало года, в т.ч. проценты	Получено	Начислены проценты	Погашено, в т.ч. проценты	Задолженность на конец периода, в т.ч. проценты
1	2	3	4	5	6	7
Займы полученные от:						
Краткосрочные						
Дочерних хозяйственных обществ:	2019 г.	-	-	-	-	-
	2018 г.	-	-	-	-	-
Других связанных хозяйственных обществ:	2019 г.	-	1 500 000	-	-	1 500 000
	2018 г.	-	-	-	-	-
ООО «ФосАгро-Дон»	2019 г.	-	531 300	-	-	531 300
	2018 г.	-	-	-	-	-
ООО «ФосАгро-Липецк»	2019 г.	-	339 700	-	-	339 700
	2018 г.	-	-	-	-	-
ООО «ФосАгро-СеверЗалпад»	2019 г.	-	629 000	-	-	629 000
	2018 г.	-	-	-	-	-

Процентные ставки по краткосрочным займам, полученным от связанных сторон, в 2019 году составили по займам в рублях 6.5 % годовых.

Прочие операции со связанными сторонами

тыс. руб.

Вид операции	Объем операций за период*	
	2019 г.	за 2018 г.
1	2	3
Приобретение товаров, работ, услуг, основных средств и других активов у:	265 670	225 157
Дочерних хозяйственных обществ:	263 846	223 341
АО «Апатит»	8 609	6 567
ООО «Инжиниринговый центр ФосАгро»	2 444	2 050
ООО «РБЦ ФосАгро»	33 615	39 225
ООО «ФосАгро-Регион»	6 240	295
ООО «ФосАгро-Сервис»	212 938	175 204
Других связанных сторон	1 824	1 816
ООО «Телесеть»	-	12
ООО «Тирвас»	1 824	1 804
Продажа продукции, товаров, работ, услуг, основных средств и других активов:	1 273 905	1 183 340
Дочерним хозяйственным обществам:	1 267 170	1 176 180
АО «Апатит»	1 242 350	1 096 706
ООО «Инжиниринговый центр ФосАгро»	384	378
АО «Метахим»***	12 228	63 704
АО "НИУИФ"	432	425
ООО «РБЦ ФосАгро»	424	378
ООО «Смарт Балк Терминал»	-	756
ООО «Торговый дом ФосАгро»	384	378
ООО «ФосАгро-Регион»	428	406
ООО «ФосАгро-Сервис»	987	802
АО «ФосАгро-Транс»**	668	2869
Phosint Limited	8 885	9073
Другим связанным сторонам	6 735	7 160
АО «АгроГард»	75	-
ООО «Корпоративное питание»	75	-
ООО «ФосАгро-Белгород»	384	378
ООО «ФосАгро-Волга»	384	378
ООО «ФосАгро-Дон»	384	378
ООО «ФосАгро-Кубань»	384	378
ООО «ФосАгро-Курск»	384	378
ООО «ФосАгро-Липецк»	384	378
ООО «ФосАгро-Орел»	384	378
ООО «ФосАгро-СевероЗапад»	384	378
ООО «ФосАгро-Ставрополь»	384	378

ООО «ФосАгро-Тамбов»	384	378
ООО "Хибинская тепловая компания"	1 220	2 114
Phosagro Asia Pte LTD	305	307
Phosagro Trading SA	305	306
PHOSAGRO AMERICAS REPRESENTACOESE NEGOCIOS LTDA	305	347
Phosagro Deutschland GmbH	305	306
Phosint Trading Limited LTD	305	305

* с учетом НДС

** 01.04.2019 АО «ФосАгро-Транс» реорганизовано в форме присоединения к АО «Апатит»

*** 01.04.2019 АО «Метахим» реорганизовано в форме присоединения к АО «Апатит»

Расчеты со связанными сторонами.

тыс. руб.

Вид операции	Объем операций за период*			
	за 2019 г.		за 2018 г.	
	Денежные	Не денежные	Денежные	Не денежные
1	2	3	2	3
Перечислено в оплату товаров, работ, услуг, основных средств и других активов:	263 204	-	230 128	-
Дочерним хозяйственным обществам	261 285	-	228 101	-
АО «Апатит»	8 203	-	6 636	-
ООО «Инжиниринговый центр ФосАгро»	2 520	-	2 969	-
ООО «РБЦ ФосАгро»	36 681	-	42 469	-
ООО «ФосАгро-Регион»	3 120	-	295	-
ООО «ФосАгро-Сервис»	210 761	-	175 732	-
Зависимым хозяйственным обществам	1 919	-	2 027	-
ООО «Телесеть»	-	-	30	-
ООО «Тирвас»	1 919	-	1 997	-
Получена оплата продукции, товаров, работ, услуг, основных средств и других активов от:	1 353 931	-	992 060	-
Дочерних хозяйственных обществ:	1 346 414	-	985 141	-
АО «Апатит»	1 318 000	-	911 807	-
ООО «Инжиниринговый центр ФосАгро»	382	-	378	-

37

АО «Метахим»***	15 786	-	58 742	-
АО «НИУИФ»	430	-	425	-
ООО «РБЦ ФосАгро»	419	-	378	-
ООО «Смарт Балк Терминал»	71	-	743	-
ООО «Торговый дом ФосАгро»	286	-	378	-
ООО «ФосАгро-Регион»	413	-	406	-
ООО «ФосАгро-Сервис»	951	-	802	-
АО «ФосАгро-Транс»**	697	-	2 505	-
Phosint Limited	8 979	-	8 286	-
Других связанных сторон	7 517	-	6 919	-
АО «АгроГард»	42	-		
ООО «ФосАгро-Белгород»	382	-	378	-
ООО «ФосАгро-Волга»	382	-	378	-
ООО «ФосАгро-Дон»	382	-	378	-
ООО «ФосАгро-Кубань»	382	-	378	-
ООО «ФосАгро-Курск»	382	-	378	-
ООО «ФосАгро-Липецк»	382	-	378	-
ООО «ФосАгро-Орел»	382	-	378	-
ООО «ФосАгро-СевероЗапад»	382	-	378	-
ООО «ФосАгро-Ставрополь»	382	-	378	-
ООО «ФосАгро-Тамбов»	382	-	378	-
ООО "Хибинская тепловая компания"	1 713	-	2 260	-
Phosagro Asia Pte LTD	312	-	294	-
Phosagro Trading SA	386	-	292	-
PHOSAGRO AMERICAS REPRESENTACOESE NEGOCIOS LTDA	616	-	-	-
Phosagro Deutschland GmbH	315	-	293	-
Phosint Trading Limited	313	-	291	-

* с учетом НДС

** 01.04.2019 АО «ФосАгро-Транс» реорганизовано в форме присоединения к АО «Апатит»

*** 01.04.2019 АО «Метахим» реорганизовано в форме присоединения к АО «Апатит»

Незавершенные операции со связанными сторонами

тыс. руб.

Наименование связанной стороны	Дебиторская задолженность			Кредиторская задолженность		
	на 31.12.18	на 31.12.17	на 31.12.16	на 31.12.19	на 31.12.18	на 31.12.17

1	2	3	4	5	6	7
Долгосрочная задолженность	-	-	-	-	-	-
Краткосрочная задолженность	126 740	206 816	17 860	54 227	59 745	30 556
Дочерние хозяйственные общества	125 376	204 716	15 936	12 074	9 513	16 598
АО «Апатит»	123 787	186 549	3 975	913	506	2900
ООО «Инжиниринговый центр ФосАгро»	96	94	94	204	280	1 199
АО «Метахим»**	-	15 786	10 825	-	-	-
АО "НИУИФ"	108	106	106	-	-	-
ООО «РБЦ ФосАгро»	100	94	94	178	3 244	6 488
ООО «Смарт Балк Терминал»	-	71	59	-	-	-
ООО «Торговый дом ФосАгро»	192	94	94	-	-	-
ООО «ФосАгро-Регион»	109	94	94	3 120	-	-
ООО «ФосАгро-Сервис»	237	201	201	7 659	5 483	6 011
АО «ФосАгро-Транс»*	-	690	325	-	-	-
Phosint Limited	747	854	69	-	-	-
Другие связанные стороны	1 364	2 100	1 924	87	184	395
АО «АгроГард»	33					
ООО «Изумруд»	-	-	-	-	-	-
ООО «Гирвас»	-	-	-	87	184	377
ООО «ФосАгро-Белгород»	96	94	94	-	-	-
ООО «ФосАгро-Волга»	96	94	94	-	-	-
ООО «ФосАгро-Дон»	96	94	94	-	-	-
ООО «ФосАгро-Кубань»	96	94	94	-	-	-
ООО «ФосАгро-Курск»	96	94	94	-	-	-
ООО «ФосАгро-Липецк»	96	94	94	-	-	-
ООО «ФосАгро-Орел»	96	94	94	-	-	-
ООО «ФосАгро-СевероЗапад»	96	94	94	-	-	-

ООО «ФосАгро-Ставрополь»	96	94	94	-	-	-
ООО «Корпоративное питание»	75	-	-	-	-	-
ООО «Телесеть»	-	-	-	-	-	18
ООО «ФосАгро-Тамбов»	96	94	94	-	-	-
ООО «Хибинская тепловая компания»	-	494	639	-	-	-
Phosagro Trading SA	-	83	69	-	-	-
Phosagro Asia Pte LTD	74	83	69	-	-	-
PHOSAGRO AMERICAS REPRESENTACOESE NEGOCIOS LTDA	74	417	69	-	-	-
Phosagro Deutschland GmbH	74	83	69	-	-	-
Phosint Trading Limited	74	83	69	-	-	-

* 01.04.2019 АО «ФосАгро-Транс» реорганизовано в форме присоединения к АО «Апатит»

** 01.04.2019 АО «Метакхим» реорганизовано в форме присоединения к АО «Апатит»

Доходы, полученные Обществом от участия в капитале дочерних/зависимых/прочих компаний

тыс. руб.

Название	2019 год		2018 год	
	Дивиденды объявленные	Дивиденды полученные	Дивиденды объявленные	Дивиденды полученные
АО «Апатит»	22 474 163	22 474 163	11 873 968	11 873 968
АО «Гипроруда»	732	732	-	-
ООО «Инжиниринговый центр ФосАгро»	150 000	150 000	100 000	100 000
ООО «Тоговый дом ФосАгро»	79 535	79 535	30 000	30 000
АО «ФосАгро-Транс»	1 828 462	1 828 462	-	-
ООО «ФосАгро-Регион»	949 905	949 905	949 905	949 905
ООО «Смарт-Балк»	196 000	196 000		
Итого:	25 678 797	25 678 797	12 953 873	12 953 873

Вознаграждения основному управленческому персоналу

тыс. руб.

Наименование показателя	за 2019 г.	за 2018 г.
-------------------------	------------	------------

60

1	2	3
Краткосрочные вознаграждения	1 216 170	1 280 252
в том числе:		
вознаграждение ЧСД	109 762	97 318
оплата труда	362 690	385 682
оплата ежегодного отпуска	25 137	26 117
вознаграждение по итогам года	528 135	551 014
разовые премии	40 399	50 831
страховые взносы в государственные внебюджетные фонды	147 391	167 829
прочие вознаграждения (вкл. ДМС)	2 656	1 461
Долгосрочные вознаграждения		-
Итого	1 216 170	1 280 252

7.2 Обеспечения

тыс. руб.

Наименование показателя	На 31 декабря 2019 года	На 31 декабря 2018 года	На 31 декабря 2017 года
1	2	3	4
Полученные - всего	-	250 094	337 313
в том числе:			
Имущество, полученное в залог	-	-	129 952
из него:			
объекты основных средств	-	-	129 952
Поручительства, полученные от третьих лиц	-	250 094	207 361
Выданные – всего	39 616 342	39 378 563	36 703 513
в том числе:			
Поручительства перед кредитными организациями под обязательства третьих лиц:			
под обязательства АО «Апатит»	27 810 410	34 987 610	32 337 298
под обязательства АО «Хибинская тепловая компания»	725 696	1 006 536	1 316 727
под обязательства ООО «Смарт Балк Терминал»	-	250 094	207 361
Поручительства перед лизинговыми организациями под обязательство третьих лиц*	11 080 236	3 134 008	2 842 127

*по обязательствам АО «ФосАгро-Транс», реорганизован в форме присоединения к АО «Апатит» 01.04.2019

7.3 Условные активы и обязательства

Условные обязательства

61

Российское налоговое законодательство допускает различные толкования и подвержено частым изменениям.

Руководство Общества не исключает, что по поводу каких-то хозяйственных операций, произведенных в отчетном и предшествующих периодах, в будущем возможны споры с контролирующими органами, которые могут привести к изменениям результатов хозяйственной деятельности. В соответствии с пунктом 28 ПБУ 8/2010 «Оценочные обязательства, условные обязательства и условные активы» подробная информация о таких операциях в бухгалтерской (финансовой) отчетности не раскрывается.

Хозяйственная практика в Российской Федерации свидетельствует о том, что налоговые органы могут занять более жесткую позицию при интерпретации законодательства и проверке налоговых расчетов, и, возможно, что будут оспорены операции и деятельность, которые ранее не оспаривались. Как следствие, могут быть начислены значительные дополнительные налоги, пени и штрафы. Налоговые проверки могут охватывать три календарных года деятельности, непосредственно предшествовавшие году проверки. При определенных условиях проверке могут быть подвергнуты и более ранние периоды.

По мнению Руководства Общества, по состоянию на 31.12.2019 г. соответствующие положения законодательства интерпретированы им корректно, и положение Общества с точки зрения налогового законодательства будет стабильным.

Иные риски хозяйственной деятельности раскрыты Обществом в ежеквартальных отчетах эмитента.

7.4 Информация по сегментам

Общество не выделяет отчетные сегменты ввиду того, что более 90% выручки, финансового результата и активов составляют доходы от обычных видов деятельности, финансовый результат и активы, связанные с участием Общества в капиталах других организаций.

7.5 События после отчетной даты

1. 24 января 2020г. состоялось внеочередное общее собрание акционеров ПАО «ФосАгро» на котором было принято решение часть нераспределенной чистой прибыли Общества, сформированной по состоянию на 31 декабря 2018 года, в размере 6 216 000 тыс. руб. направить на выплату дивидендов по акциям Общества (по 48 рублей на одну обыкновенную именную бездокументарную акцию).

2. 08 января 2020г. состоялось заседание совета директоров ПАО «ФосАгро» на котором было принято решение о совершении крупной сделки, а именно заключение договора займа (Loan Agreement), сторонами и/или выгодоприобретателями по которому являются Phosagro Bond Funding Designated Activity Company (далее – «Эмитент») в качестве займодавца и Общество в качестве заемщика (далее – «Договор займа»). В соответствии с Договором займа, Эмитент обязуется предоставить Обществу заем в сумме до 500 000 000 (пятисот миллионов) долларов США (либо эквивалент данной суммы в других валютах) включительно (далее – «Заем») на срок до 7 (семи) лет, а Общество обязуется выплачивать проценты по Займу в соответствии с условиями предоставления Займа по ставке не более 4,5 (четырёх целых пяти десятых) процентов годовых, а также выплатить основную сумму Займа в установленный срок или в более раннюю дату в соответствии с условиями Договора займа. Договор подписан 21.01.2020г, сумма займа получена 23.01.2020 г.

3. 27 января 2020г. между ПАО «ФосАгро» (займодавец) и АО «Апатит» (заемщик) подписан долгосрочный договор займа на сумму 345 000 000 (триста сорок пять миллионов) долларов США по ставке 3,5 (три целых пять десятых) процентов годовых, перечисление денежных средств производится по курсу установленному Центральным банком РФ (банком России) на день перечисления. По состоянию на 13 февраля 2020г. перечислена сумма в размере 301.200.000 (трехсот одного миллиона двухсот тысяч) долларов США. Дата возврата займа 31.01.2025г.

4. 27 января 2020г. ПАО «ФосАгро» частично был погашен заем, полученный в апреле 2017 года в размере 150 000 000 (сто пятьдесят миллионов) долларов США по договору займа, заключенному между ПАО «ФосАгро» и Phosagro Bond Funding Designated Activity Company. Общая сумма займа по договору составляет 500 000 000 (пятьсот миллионов) долларов США. Проценты погашены в размере 1 398 958,45 (один миллион триста девяносто восемь тысяч девятьсот пятьдесят) долларов США 45 центов.

Заместитель генерального директора

по финансам и международным проектам

ПАО «ФосАгро»

(действует по доверенности №ФА-2020/01 от 16.01.2020 г.)



Шарабайко А.Ф.

Заместитель главного бухгалтера

Директора ЦО

ООО «ФосАгро-Регион»

(действует по договору оказания услуг № ФА/ФАР-190 от 01.11.2019г.)

Валенкова Е.В.

«20» февраля 2020г.