

БУХГАЛТЕРСКИЙ БАЛАНС
на 31 Декабря 2009 г.

Организация **Открытое акционерное общество "РусГидро"**
Идентификационный номер налогоплательщика
Вид деятельности Производство электроэнергии гидроэлектростанциями
Организационно-правовая форма / форма собственности

Открытое акционерное общество / смешанная российская собственность с долей собственности субъектов РФ

Единица измерения: тыс. руб.

Местонахождение 660009, Красноярский край, г. Красноярск, ул. Республики, д. 51

Форма №1 по ОКУД
Дата (год, месяц, число)
ОКПО
ИНН
по ОКВЭД
по ОКОПФ / ОКФС

КОДЫ
0710001
2009/12/31
75782411
2460066195
40.10.12
47 / 42
384

Дата утверждения
Дата отправки / принятия

.....

АКТИВ	Код строки	На начало отчетного года	На конец отчетного периода
1	2	3	4
I. Внеоборотные активы			
Нематериальные активы	110	55 095	28 316
Основные средства	120	244 340 764	240 636 318
Незавершенное строительство	130	33 702 694	41 449 564
Долгосрочные финансовые вложения	140	62 949 148	47 662 584
Прочие внеоборотные активы	150	987 069	1 000 350
Итого по разделу I	190	342 034 770	330 777 132
II. Оборотные активы			
Запасы	210	717 039	933 865
в том числе:			
сырье, материалы и другие аналогичные ценности	211	623 252	752 863
готовая продукция и товары для перепродажи	214	1 993	7 122
расходы будущих периодов	216	91 794	173 880
Налог на добавленную стоимость по приобретенным ценностям	220	300 497	800 934
Дебиторская задолженность (платежи по которой ожидаются более чем через 12 месяцев после отчетной даты)	230	9 767 197	21 512 833
в том числе:			
покупатели и заказчики	231	630	48 507
Дебиторская задолженность (платежи по которой ожидаются в течение 12 месяцев после отчетной даты)	240	60 258 419	70 269 272
в том числе:			
покупатели и заказчики	241	3 386 573	3 541 818
Краткосрочные финансовые вложения	250	23 036 307	49 209 152
Денежные средства	260	5 179 445	2 005 535
Прочие оборотные активы	270	134	372
Итого по разделу II	290	99 259 038	144 731 963
БАЛАНС	300	441 293 808	475 509 095

ПРИЛОЖЕНИЕ
к аудиторскому заключению
ЗАО "ПрайсвотерхаусКуперс Аудит"

Дата 25 МАР 2010

Аудитор



ПАССИВ	Код строки	На начало отчетного года	На конец отчетного периода
1	2	3	4
III. Капитал и резервы			
Уставный капитал	410	245 014 059	269 695 431
Добавочный капитал	420	92 369 450	91 178 074
Резервный капитал	430	970 610	1 793 122
в том числе:			
резервы, образованные в соответствии с законодательством	431	970 610	1 793 122
Нераспределенная прибыль	470	71 763 115	82 495 878
Итого по разделу III	490	410 117 234	445 162 505
IV. Долгосрочные обязательства			
Займы и кредиты	510	17 562 824	16 785 561
Отложенные налоговые обязательства	515	64 259	979 082
Прочие долгосрочные обязательства	520	115 630	122 281
Итого по разделу IV	590	17 742 713	17 886 924
V. Краткосрочные обязательства			
Займы и кредиты	610	1 073 584	1 262 869
Кредиторская задолженность	620	12 261 424	11 108 549
в том числе:			
поставщики и подрядчики	621	1 739 286	3 634 583
задолженность перед персоналом организации	622	6 398	7 513
задолженность перед государственными внебюджетными фондами	623	4 103	9 071
задолженность по налогам и сборам	624	4 059 442	2 329 775
прочие кредиторы	625	6 452 195	5 127 607
Задолженность участникам (учредителям) по выплате доходов	630	18 457	9 619
Доходы будущих периодов	640	80 396	78 629
Итого по разделу V	690	13 433 861	12 459 666
БАЛАНС	700	441 293 808	475 509 095

СПРАВКА О НАЛИЧИИ ЦЕННОСТЕЙ, УЧИТЫВАЕМЫХ НА ЗАБАЛАНСОВЫХ СЧЕТАХ	Код строки	На начало отчетного года	На конец отчетного периода
Арендованные основные средства	910	9 097 454	10 854 985
в том числе: по лизингу	911	6 540 039	8 502 613
аренда	912	2 557 415	2 352 372
Товарно-материальные ценности, принятые на ответственное хранение	920	2 104	1 915
Списанная в убыток задолженность неплатежеспособных дебиторов	940	441 988	336 570
Обеспечения обязательств и платежей полученные	950	7 722 719	14 390 980
Обеспечения обязательств и платежей выданные	960	19 731 712	23 927 220
Износ жилищного фонда	970	588	-
Бланки строгой отчетности	991	29	50

Председатель Правления



(подпись)

Е.В. Дод

(расшифровка подписи)

Главный бухгалтер

(подпись)

О.В. Отто

(расшифровка подписи)

25 марта 2010 года

ПРИЛОЖЕНИЕ
к аудиторскому заключению
ЗАО "ПрайвентерхаусКуперс Аудит"

Дата 25 МАР 2010
Лудитор

ОТЧЕТ О ПРИБЫЛЯХ И УБЫТКАХ
за период с 1 Января по 31 Декабря 2009 г.

Организация **Открытое акционерное общество "РусГидро"**

Идентификационный номер налогоплательщика

Вид деятельности Производство электроэнергии гидроэлектростанциями

Организационно-правовая форма / форма собственности

Открытое акционерное общество / смешанная российская собственность с долей собственности субъектов РФ

Единица измерения: тыс. руб.

Форма №2 по ОКУД	КОДЫ
Дата (год, месяц, число)	0710002
по ОКПО	2009/12/31
ИНН	75782411
по ОКВЭД	2460066195
по ОКОПФ/ОКФС	40.10.12
по ОКЕИ	47 / 42
	384

Показатель		За отчетный период	За аналогичный период предыдущего года
наименование	код		
1	2	3	4
Доходы и расходы по обычным видам деятельности			
Выручка (нетто) от продажи товаров, продукции, работ, услуг (за минусом налога на добавленную стоимость, акцизов и аналогичных обязательных платежей)	010	78 995 831	61 877 186
Себестоимость проданных товаров, продукции, работ, услуг	020	(36 704 492)	(38 218 482)
Валовая прибыль	029	42 291 339	23 658 704
Прибыль от продаж	050	42 291 339	23 658 704
Прочие доходы и расходы			
Проценты к получению	060	4 757 584	2 215 241
Проценты к уплате	070	(2 015 773)	(1 382 963)
Доходы от участия в других организациях	080	273 535	60 895
Прочие доходы	090	32 511 274	22 559 068
Прочие расходы	100	(56 880 414)	(23 270 848)
Прибыль до налогообложения	140	20 937 545	23 840 097
Отложенные налоговые активы	141	62 389	140 357
Отложенные налоговые обязательства	142	(1 000 939)	(215 388)
Текущий налог на прибыль	150	(9 662 680)	(7 284 525)
Иные аналогичные обязательные платежи	180	(7 320)	(30 302)
Чистая прибыль отчетного периода	190	10 328 995	16 450 239
СПРАВОЧНО			
Постоянные налоговые обязательства (активы)	200	6 458 041	1 681 035
Базовая прибыль на акцию, руб.	201	0,04064	0,07839

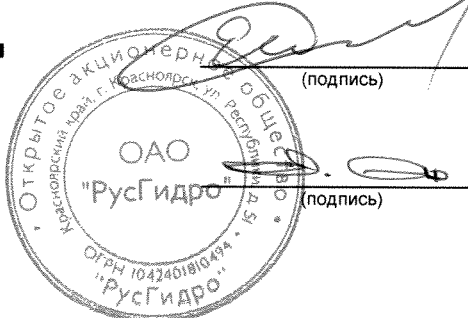
ПРИЛОЖЕНИЕ
к аудиторскому заключению
ЗАО "ПрайвотерхаусКуперс Аудит"

Дата **25 МАР 2010**

Аудитор 

РАСШИФРОВКА ОТДЕЛЬНЫХ ПРИБЫЛЕЙ И УБЫТКОВ					
Показатель		За отчетный период		За аналогичный период предыдущего года	
наименование	код	прибыль	убыток	прибыль	убыток
1	2	3	4	5	6
Штрафы, пени и неустойки, признанные или по которым получены решения суда (арбитражного суда) об их взыскании	210	121 329	845	26 190	395
Прибыль (убыток) прошлых лет	220	8 766	53 478	108	3 514
Возмещение убытков, причиненных неисполнением или ненадлежащим исполнением обязательств	230	379 890	663 307	402 696	2 508
Курсовые разницы по операциям в иностранной валюте	240	524 568	572 710	193 308	373 752
Отчисления в оценочные резервы	250	X	1 617 556	X	709 205
Списание дебиторских и кредиторских задолженностей, по которым истек срок исковой давности	260	298	370	752	154

Председатель Правления



(подпись)

Е.В. Дод

(расшифровка подписи)

Главный бухгалтер

(подпись)

О.В. Отто

(расшифровка подписи)

25 марта 2010 года

ПРИЛОЖЕНИЕ
к аудиторскому заключению
ЗАО "Прайвотерхэлскулерс Аудит"

Дата 25 МАР 2010

Аудитор

8

ОТЧЕТ ОБ ИЗМЕНЕНИЯХ КАПИТАЛА
за период с 1 Января по 31 Декабря 2009 г.

Организация **Открытое акционерное общество "РусГидро"**

Идентификационный номер налогоплательщика

Вид деятельности Производство электроэнергии гидроэлектростанциями

Организационно-правовая форма / форма собственности

Открытое акционерное общество / смешанная российская собственность с долей собственности субъектов РФ

Единица измерения: тыс. руб

Форма N3 по ОКУД

Дата (год, месяц, число)

по ОКПО

ИНН

по ОКВЭД

по ОКОПФ/ОКФС

по ОКЕИ

КОДЫ	
0710003	
2009/12/31	
75782411	
2460066195	
40.10.12	
47 / 42	
384	

I. Изменения капитала


Показатель		Уставный капитал	Добавочный капитал	Резервный капитал	Нераспределенная прибыль	Итого
наименование	код					
1	2	3	4	5	6	7
Остаток на 31 декабря года, предшествующего предыдущему 2008 (предыдущий год)	010	156 864 374	12 005 098	106 453	7 779 260	176 755 185
Остаток на 1 января предыдущего года	030	156 864 374	12 005 098	106 453	7 779 260	176 755 185
Чистая прибыль	032	X	X	X	16 450 239	16 450 239
Дивиденды	033	X	X	X	-	-
Отчисления в резервный фонд	040	X	X	430 787	(430 787)	-
Увеличение величины капитала за счет:						
реорганизации юридического лица	053	88 149 685	80 405 373	433 370	47 910 087	216 898 515
прочее	054	-	X	X	41 021	41 021
Уменьшение величины капитала за счет:						
прочее	064	-	(41 021)	-	-	(41 021)
Остаток на 31 декабря предыдущего года	070	245 014 059	92 369 450	970 610	71 749 820	410 103 939
Остаток на 1 января отчетного года	100	245 014 059	92 369 450	970 610	71 763 115	410 117 234
Изменения ставки налога на прибыль	080	X	-	-	13 295	13 295
Чистая прибыль	102	X	X	X	10 328 995	10 328 995
Отчисления в резервный фонд	110	X	X	822 512	(822 512)	-
Увеличение величины капитала за счет:						
дополнительного выпуска акций	121	24 681 372	X	X	X	24 681 372
прочее	124	-	-	-	1 226 280	1 226 280
Уменьшение величины капитала за счет:						
прочее	134	-	(1 191 376)	-	-	(1 191 376)
Остаток на 31 декабря отчетного года	140	269 695 431	91 178 074	1 793 122	82 495 878	445 162 505

ПРИЛОЖЕНИЕ

к аудиторскому заключению
ЗАО "Прайвентерхаус-Куперс Аудит"

Дата 25 МАР 2010

Аудитор



II. Резервы

Показатель		Остаток на начало отчетного года	Поступило	Использовано	Остаток на конец отчетного периода
наименование	код				
1	2	3	4	5	6
Резервы, образованные в соответствии с законодательством:					
Резервный капитал (наименование резерва)					
данные предыдущего года	151	106 453	864 157	-	970 610
данные отчетного года	152	970 610	822 512	-	1 793 122
Оценочные резервы:					
Резерв по сомнительным долгам (наименование резерва)					
данные предыдущего года	171	164 323	708 744	-	873 067
данные отчетного года	172	873 067	1 076 517	(65 618)	1 883 966
Резерв под обесценение финансовых вложений (наименование резерва)					
данные предыдущего года	181	-	524	-	524
данные отчетного года	182	524	-	(410)	114

СПРАВКИ

Показатель		Остаток на начало отчетного года	Остаток на конец отчетного периода
наименование	код		
1	2	3	4
1) Чистые активы	200	410 197 630	445 241 134

Председатель Правления



(подпись)

Главный бухгалтер

(подпись)

Е.В. Дод

(расшифровка подписи)

О.В. Отто

(расшифровка подписи)

25 марта 2010 года

ПРИЛОЖЕНИЕ
к аудиторскому заключению
ЗАО "ПрайвотерхаусКуперс Аудит"

Дата 25 МАР 2010

Аудитор

ОТЧЕТ О ДВИЖЕНИИ ДЕНЕЖНЫХ СРЕДСТВ
за период с 1 Января по 31 Декабря 2009г.

Организация **Открытое акционерное общество "РусГидро"**

Идентификационный номер налогоплательщика

Вид деятельности Производство электроэнергии гидроэлектростанциями

Организационно-правовая форма / форма собственности

Открытое акционерное общество / смешанная российская собственность с долей собственности субъектов РФ

Единица измерения: тыс. руб.

Форма №4 по ОКУД

Дата (год, месяц, число)

по ОКПО

ИНН

по ОКВЭД

по ОКОПФ/ОКФС

по ОКЕИ


КОДЫ	
0710004	
2009/12/31	
75782411	
2460066195	
40.10.12	
47 / 42	
384	

Показатель		За отчетный период	За аналогичный период
наименование	код	период	предыдущего года
1	2	3	4
Остаток денежных средств на начало отчетного года	100	5 179 398	1 905 762
Движение денежных средств по текущей деятельности			
Средства, полученные от покупателей, заказчиков	110	92 519 543	73 150 314
Прочие доходы	140	727 386	5 462 790
Денежные средства, направленные:			
на оплату приобретенных товаров, работ, услуг, сырья и иных оборотных активов	150	(20 106 315)	(23 780 884)
на оплату труда	160	(3 431 967)	(3 430 710)
на выплату дивидендов, процентов	170	(2 573 848)	(1 605 995)
на расчеты по налогам и сборам	180	(25 052 709)	(16 364 929)
на прочие расходы	190	(1 754 579)	(2 086 387)
Чистые денежные средства от текущей деятельности	200	40 327 511	31 344 199
Движение денежных средств по инвестиционной деятельности			
Выручка от продажи объектов основных средств и иных внеоборотных активов	210	1 209 009	18 273
Выручка от продажи ценных бумаг и иных финансовых вложений	220	277 566 973	32 740 130
Полученные дивиденды	230	174 220	44 447
Полученные проценты	240	3 246 261	2 385 194
Поступления от погашения займов, предоставленных другим организациям	250	2 744 875	375 338
Прочие поступления по инвестиционной деятельности	260	1 353	5 248
Приобретение дочерних организаций	280	(11 483 834)	-
Приобретение объектов основных средств, доходных вложений в материальные ценности и нематериальных активов	290	(23 078 985)	(18 272 246)
Приобретение ценных бумаг и иных финансовых вложений	300	(307 307 916)	(62 261 831)
Займы, предоставленные другим организациям	310	(5 668 239)	(5 931 591)
Прочие расходы по инвестиционной деятельности	320	(3 264)	(6 363)
Чистые денежные средства от инвестиционной деятельности	340	(62 599 547)	(50 903 401)

ПРИЛОЖЕНИЕ
к аудиторскому заключению
ЗАО "Практика Грэхамскуперс Аудит"

Дата 25 МАР 2010

Аудитор



Показатель		За отчетный период	За аналогичный период предыдущего года
наименование	код		
1	2	3	4
Движение денежных средств по финансовой деятельности			
Поступления от эмиссии акций или иных долевых бумаг	350	23 031 676	6 001 349
Поступления от займов и кредитов, предоставленных другими организациями	360	-	21 253 400
Прочие поступления по финансовой деятельности	370	-	197 650
Погашение займов и кредитов (без процентов)	390	(517 969)	(1 827 856)
Погашение обязательств по финансовой аренде	400	(3 415 183)	(2 791 705)
Прочие расходы по финансовой деятельности	410	(467)	-
Чистые денежные средства от финансовой деятельности	430	19 098 057	22 832 838
Чистое увеличение денежных средств и их эквивалентов	440	(3 173 979)	3 273 636
Остаток денежных средств на конец отчетного периода	450	2 005 419	5 179 398
Величина влияния изменений курса иностранной валюты по отношению к рублю	460	-	-

Председатель Правления



(подпись)

Е.В. Дод

(расшифровка подписи)

Главный бухгалтер

(подпись)

О.В. Отто

(расшифровка подписи)

25 марта 2010 года

ПРИЛОЖЕНИЕ
к аудиторскому заключению
ЗАО "Гранспотржаускуперс Аудит"

Дата 25 МАР 2010

Аудитор

ПРИЛОЖЕНИЕ К БУХГАЛТЕРСКОМУ БАЛАНСУ
за период с 1 Января по 31 Декабря 2009 года

Организация **Открытое акционерное общество "РусГидро"**

Идентификационный номер налогоплательщика

Вид деятельности **Производство электроэнергии гидроэлектростанциями**

Организационно-правовая форма /форма собственности

Открытое акционерное общество / смешанная российская собственность с долей собственности субъектов РФ

Единица измерения: тыс. руб.

Форма № 5 по ОКУД

Дата (год, месяц, число)

по ОКПО

ИНН

по ОКВЭД

по ОКОПФ/ОКФС

по ОКЕИ

КОДЫ
0710005
2009/12/31
75782411
2460066195
40.10.12
47 / 42
384

Нематериальные активы

Показатель		Наличие на начало отчетного года	Поступило	Выбыло	Наличие на конец отчетного периода
наименование	код				
1	2	3	4	5	6
Объекты интеллектуальной собственности (исключительные права на результаты интеллектуальной собственности)	010	4 389	6 470	-	10 859
в том числе:					
у патентообладателя на изобретение, промышленный образец, полезную модель	011	-	183	-	183
у правообладателя на программы ЭВМ, базы данных	012	183	6 287	-	6 470
прочие объекты интеллектуальной собственности	040	4 206	-	-	4 206

Показатель		На начало отчетного года	На конец отчетного периода
наименование	код		
1	2	3	4
Амортизация нематериальных активов - всего	050	1 689	4 435
в том числе:			
Объектов интеллектуальной собственности:			
патентов	051	1 689	4 435
программ ЭВМ, баз данных	052	67	75
прочих объектов интеллектуальной собственности	054	1 622	154

Основные средства

Показатель		Наличие на начало отчетного года	Поступило	Выбыло	Наличие на конец отчетного периода
наименование	код				
1	2	3	4	5	6
Здания	070	34 522 856	774 359	(731 085)	34 566 130
Сооружения и передаточные устройства	071	171 266 616	3 949 303	(547 596)	174 668 323
Машины и оборудование	072	45 018 661	4 393 910	(3 782 201)	45 630 370
Транспортные средства	073	483 838	54 224	(20 860)	517 202
Производственный и хозяйственный инвентарь	074	312 640	78 158	(79 386)	311 412
Многолетние насаждения	077	36 592	2 277	-	38 869
Другие виды основных средств	078	201 973	30 524	(134 261)	98 236
Земельные участки и объекты природопользования	079	7 021	4 011	-	11 032
Итого	090	251 850 197	9 286 766	(5 295 389)	255 841 574

Дата **25 МАР 2010**

Аудитор


С.В. Давыдов

ПРИЛОЖЕНИЕ
к аудиторскому отчету
№ 11/032/2009
"Прайвент-Аудит" ООО
Испытательный Центр Аудит

Показатель		На начало отчетного года	На конец отчетного периода
наименование	код		
1	2	3	4
Амортизация основных средств - всего	140	7 509 433	15 205 256
в том числе:			
зданий и сооружений	141	3 594 085	7 449 431
машин, оборудования, транспортных средств	142	3 860 737	7 613 880
других	143	54 611	141 945
Передано в аренду объектов основных средств - всего	150	1 110 944	1 241 510
в том числе:			
здания и сооружения	151	1 036 440	903 337
машины и оборудование, транспортные средства	152	41 097	297 089
другие	153	33 407	41 084
Переведено объектов основных средств на консервацию	155	27 266	9 395
Получено объектов основных средств в аренду - всего	160	9 097 454	10 854 985
в том числе:			
здания и сооружения	161	422 949	141 163
машины и оборудование, транспортные средства	162	6 603 552	8 377 032
прочие	164	2 070 953	2 336 790
Объекты недвижимости, принятые в эксплуатацию и находящиеся в процессе государственной регистрации	165	4 163 733	178 158
Изменение стоимости объектов основных средств в результате достройки, дооборудования, реконструкции, частичной ликвидации	166	3 049 161	1 141 942

Расходы на научно-исследовательские, опытно-конструкторские и технологические работы

Виды работ		Наличие на начало отчетного года	Поступило	Списано	Наличие на конец отчетного периода
наименование	код				
1	2	3	4	5	6
Всего	310	52 394	2 540	(33 042)	21 892
в том числе:					
расходы на научно-исследовательские, опытно-конструкторские и технологические работы, принятые в эксплуатацию	311	52 394	2 540	(33 042)	21 892
Справочно				На начало отчетного года	На конец отчетного периода
Сумма расходов по незаконченным научно-исследовательским, опытно-конструкторским и технологическим работам			код 2	3	4
			320	179 800	180 798

ПРИЛОЖЕНИЕ
 к аудиторскому заключению
 ЗАО "ПрайвотерхаусКуперс Аудит"
 Дата 25 МАР 2010
 Аудитор 

Финансовые вложения

Показатель		Долгосрочные		Краткосрочные	
		на начало отчетного года	на конец отчетного периода	на начало отчетного года	на конец отчетного периода
наименование	код				
1	2	3	4	5	6
Вклады в уставные (складочные) капиталы других организаций - всего	510	50 975 623	40 763 278	-	-
в том числе дочерних и зависимых хозяйственных обществ	511	50 698 365	40 561 864	-	-
Ценные бумаги других организаций - всего	520	9 457 492	6 899 366	10 692 755	6 416 375
в том числе долговые ценные бумаги (облигации, векселя)	521	9 457 492	6 899 366	10 692 755	6 416 375
Предоставленные займы	525	-	-	100 000	100 900
Депозитные вклады	530	2 516 557	-	11 374 630	41 791 640
Прочие	535	-	54	868 922	900 237
Итого	540	62 949 672	47 662 698	23 036 307	49 209 152
Из общей суммы финансовые вложения, имеющие текущую рыночную стоимость:					
Вклады в уставные (складочные) капиталы других организаций - всего	550	28 848 770	7 137 641	-	-
Итого	570	28 848 770	7 137 641	-	-
	код	За отчетный период	За период предыдущего года	За отчетный период	За период предыдущего года
Справочно	2	3	4	5	6
По финансовым вложениям, имеющим текущую рыночную стоимость, изменение стоимости в результате корректировки оценки	580	(21 711 129)	-	-	-
По долговым ценным бумагам разница между первоначальной стоимостью и номинальной стоимостью отнесена на финансовый результат	590	751 957	686 034	351 616	298 011

ПРИЛОЖЕНИЕ

К аудиторскому заключению
ЗАО "Прайвент-Сибирский Аудит"

Дата 25 МАР 2010

Аудитор



15

Дебиторская и кредиторская задолженность

Показатель		Остаток на начало отчетного года	Остаток на конец отчетного периода
наименование	код		
1	2	3	4
Дебиторская задолженность:			
краткосрочная - всего	610	61 131 486	72 153 238
в том числе:			
расчеты с покупателями и заказчиками	611	4 255 576	5 422 736
авансы выданные	612	2 073 279	3 863 042
прочая	613	54 802 631	62 867 460
долгосрочная - всего	620	9 767 197	21 512 833
в том числе:			
расчеты с покупателями и заказчиками	621	630	48 507
авансы выданные	622	1 541 861	5 097 319
прочая	623	8 224 706	16 367 007
Итого	630	70 898 683	93 666 071
Кредиторская задолженность:			
краткосрочная - всего	650	13 353 465	12 381 037
в том числе:			
расчеты с поставщиками и подрядчиками	651	1 739 286	3 634 583
авансы полученные	652	28 579	62 538
расчеты по налогам и сборам	653	4 059 442	2 329 775
кредиты	654	342 714	1 073 059
займы	655	730 870	189 810
прочая	656	6 452 574	5 091 272
долгосрочная - всего	660	17 678 454	16 907 842
в том числе:			
расчеты с поставщиками и подрядчиками	661	1 016	49 357
кредиты	662	12 562 824	11 785 561
займы	663	5 000 000	5 000 000
прочая	664	114 614	72 924
Итого	670	31 031 919	29 288 879

Расходы по обычным видам деятельности (по элементам затрат)

Показатель		За отчетный период	За аналогичный период предыдущего года
наименование	код		
1	2	3	4
Материальные затраты	710	11 602 728	12 364 788
Затраты на оплату труда	720	3 450 957	2 950 017
Отчисления на социальные нужды	730	505 956	473 933
Амортизация	740	8 104 269	7 362 851
Прочие затраты	750	13 040 582	15 066 893
Итого по элементам затрат	760	36 704 492	38 218 482
Изменение остатков (прирост [+], уменьшение [-]):			
расходов будущих периодов	766	9 763	247 952

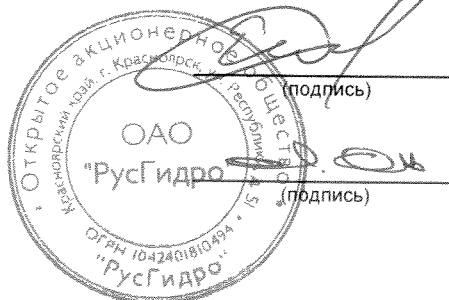
Обеспечения

Показатель		Остаток на начало отчетного года	Остаток на конец отчетного периода
наименование	код		
1	2	3	4
Полученные - всего	810	469 803	7 036 521
Имущество, находящееся в залоге	820	7 252 916	7 354 459
из него:			
ценные бумаги и иные финансовые вложения	821	7 244 609	7 244 609
прочее	822	8 307	109 850
Выданные - всего	830	19 731 712	23 927 220

Председатель Правления

Главный бухгалтер

25 марта 2010 года



Е.В. Дод
(расшифровка подписи)

ПРИЛОЖЕНИЕ
к выводу о В.О. по заключению
ЗА "ОБЩЕСТВО С ОГРАНИЧЕННОЙ ОТВЕТСТВЕННОСТЬЮ" "Юникурс Аудит"
(расшифровка подписи)

Дата **25 МАР 2010**

Аудитор