
**Открытое
акционерное
общество
«Федеральная
гидрогенерирующая
компания»**

Аудиторское заключение по
бухгалтерской отчетности
2010 год





Аудиторское заключение

Акционерам Открытого акционерного общества «Федеральная гидрогенерирующая компания»:

Аудируемое лицо

Открытое акционерное общество «Федеральная гидрогенерирующая компания» (сокращенное наименование – ОАО «РусГидро»)

Свидетельство о государственной регистрации юридического лица с внесением записи в Единый государственный реестр юридических лиц за основным государственным регистрационным № 1042401810494 от 26 декабря 2004 года выдано Инспекцией МНС России по Железнодорожному району г. Красноярска, Красноярского края.

Российская Федерация, Красноярский край, г. Красноярск, ул. Республики, д. 51

Аудитор

Закрытое акционерное общество «ПрайсвотерхаусКуперс Аудит» (ЗАО «ПвК Аудит») с местом нахождения: 125047, Российская Федерация, г. Москва, ул. Бутырский Вал, д. 10.

Свидетельство о государственной регистрации акционерного общества № 008.890 выдано Московской регистрационной палатой 28 февраля 1992 г.

Свидетельство о внесении записи в Единый государственный реестр юридических лиц о юридическом лице, зарегистрированном до 1 июля 2002 года, за № 1027700148431 от 22 августа 2002 года выдано Межрайонной инспекцией МНС России № 39 по г. Москве.

Член некоммерческого партнерства «Аудиторская Палата России» (НП АПР), являющегося саморегулируемой организацией аудиторов – регистрационный номер 870 в реестре членов НП АПР.

Основной регистрационный номер записи (ОРНЗ) в реестре аудиторов и аудиторских организаций – 10201003683.

Аудиторское заключение

Акционерам Открытого акционерного общества «Федеральная гидрогенерирующая компания»:

Мы провели аудит прилагаемой бухгалтерской отчетности Открытого акционерного общества «Федеральная гидрогенерирующая компания» (в дальнейшем – Общество), состоящей из бухгалтерского баланса по состоянию на 31 декабря 2010 года, отчета о прибылях и убытках, отчета об изменениях капитала и отчета о движении денежных средств за 2010 год, других приложений к бухгалтерскому балансу и отчету о прибылях и убытках и пояснительной записки (далее все отчеты вместе именуются «бухгалтерская отчетность»).

Ответственность Общества за бухгалтерскую отчетность

Руководство Общества несет ответственность за составление и достоверность указанной бухгалтерской отчетности в соответствии с установленными в Российской Федерации правилами составления бухгалтерской отчетности и за систему внутреннего контроля, необходимую для составления бухгалтерской отчетности, не содержащей существенных искажений вследствие недобросовестных действий или ошибок.

Ответственность аудитора

Наша ответственность заключается в выражении мнения о достоверности бухгалтерской отчетности на основе проведенного нами аудита. Мы проводили аудит в соответствии с федеральными стандартами аудиторской деятельности и Международными стандартами аудита. Данные стандарты требуют соблюдения применимых этических норм, а также планирования и проведения аудита таким образом, чтобы получить достаточную уверенность в том, что бухгалтерская отчетность не содержит существенных искажений.

Аудит включал проведение аудиторских процедур, направленных на получение аудиторских доказательств, подтверждающих числовые показатели в бухгалтерской отчетности и раскрытие в ней информации. Выбор аудиторских процедур является предметом нашего суждения, которое основывается на оценке риска существенных искажений, допущенных вследствие недобросовестных действий или ошибок. В процессе оценки данного риска нами рассмотрена система внутреннего контроля, обеспечивающая составление и достоверность бухгалтерской отчетности с целью выбора соответствующих аудиторских процедур, но не с целью выражения мнения об эффективности системы внутреннего контроля. Аудит также включал оценку надлежащего характера применяемой учетной политики и обоснованности оценочных показателей, полученных руководством Общества, а также оценку представления бухгалтерской отчетности в целом.

Мы полагаем, что полученные в ходе аудита аудиторские доказательства дают достаточные основания для выражения мнения о достоверности бухгалтерской отчетности.

Мнение

По нашему мнению, бухгалтерская отчетность отражает достоверно во всех существенных отношениях финансовое положение Общества по состоянию на 31 декабря 2010 года, результаты его финансово-хозяйственной деятельности и движение денежных средств за 2010 год в соответствии с правилами составления бухгалтерской отчетности, установленными в Российской Федерации.

Директор ЗАО «ПрайсвотерхаусКуперс Аудит»

23 марта 2011 года



БУХГАЛТЕРСКИЙ БАЛАНС
на 31 декабря 2010 г.

Организация Открытое акционерное общество «Федеральная гидрогенерирующая компания» (ОАО «РусГидро»)
Идентификационный номер налогоплательщика
Вид деятельности Производство электроэнергии гидроэлектростанциями
Организационно-правовая форма / форма собственности
Открытое акционерное общество / смешанная российская собственность с долей федеральной собственности
Единица измерения: тыс. руб.
Местонахождение 660099, Красноярский край, г. Красноярск, ул. Республики, д. 51

	КОДЫ
Форма №1 по ОКУД	0710001
Дата (год, месяц, число)	2010/12/31
по ОКПО	75782411
ИНН	2460066195
по ОКВЭД	40.10.12
по ОКОПФ / ОКФС	47 / 41
по ОКЕИ	384


Дата утверждения _____
Дата отправки / принятия _____

АКТИВ	Код строки	На начало отчетного года	На конец отчетного периода
1	2	3	4
I. Внеоборотные активы			
Нематериальные активы	110	28 316	179 625
Основные средства	120	240 636 318	251 878 350
Незавершенное строительство	130	41 449 564	37 942 907
Долгосрочные финансовые вложения	140	47 662 584	69 182 528
Прочие внеоборотные активы	150	1 000 350	925 693
Итого по разделу I	190	330 777 132	360 109 103
II. Оборотные активы			
Запасы	210	933 865	884 550
в том числе:			
сырье, материалы и другие аналогичные ценности	211	752 863	771 785
готовая продукция и товары для перепродажи	214	7 122	493
расходы будущих периодов	216	173 880	112 272
Налог на добавленную стоимость по приобретенным ценностям	220	800 934	1 324 323
Дебиторская задолженность (платежи по которой ожидаются более чем через 12 месяцев после отчетной даты)	230	21 512 833	55 440 188
в том числе:			
покупатели и заказчики	231	48 507	42 870
Дебиторская задолженность (платежи по которой ожидаются в течение 12 месяцев после отчетной даты)	240	70 269 272	104 103 536
в том числе:			
покупатели и заказчики	241	3 541 818	5 695 230
Краткосрочные финансовые вложения	250	49 209 152	24 968 156
Денежные средства	260	2 005 535	4 483 043
Прочие оборотные активы	270	372	9 679
Итого по разделу II	290	144 731 963	191 213 475
БАЛАНС	300	475 509 095	551 322 578

ПРИЛОЖЕНИЕ
к аудиторскому заключению
ЗАО "ПрайсвотерхаусКуперс Аудит"

Дата **2 3 МАР 2011**

Аудитор



ПАССИВ	Код строки	На начало отчетного года	На конец отчетного периода
1	2	3	4
III. Капитал и резервы			
Уставный капитал	410	269 695 431	288 695 431
Добавочный капитал	420	91 178 074	93 839 842
Резервный капитал	430	1 793 122	2 309 572
в том числе:			
резервы, образованные в соответствии с законодательством	431	1 793 122	2 309 572
Нераспределенная прибыль	470	82 495 878	120 127 304
Итого по разделу III	490	445 162 505	504 972 149
IV. Долгосрочные обязательства			
Займы и кредиты	510	16 785 561	29 816 586
Отложенные налоговые обязательства	515	979 082	642 688
Прочие долгосрочные обязательства	520	122 281	132 001
Итого по разделу IV	590	17 886 924	30 591 275
V. Краткосрочные обязательства			
Займы и кредиты	610	1 262 869	7 393 842
Кредиторская задолженность	620	11 108 549	8 276 453
в том числе:			
поставщики и подрядчики	621	3 634 583	2 689 675
задолженность перед персоналом организации	622	7 513	795 144
задолженность перед государственными внебюджетными фондами	623	9 071	30 919
задолженность по налогам и сборам	624	2 329 775	2 494 825
прочие кредиторы	625	5 127 607	2 265 890
Задолженность участникам (учредителям) по выплате доходов	630	9 619	8 810
Доходы будущих периодов	640	78 629	80 049
Итого по разделу V	690	12 459 666	15 759 154
БАЛАНС	700	475 509 095	551 322 578

СПРАВКА О НАЛИЧИИ ЦЕННОСТЕЙ, УЧИТЫВАЕМЫХ НА ЗАБАЛАНСОВЫХ СЧЕТАХ	Код строки	На начало отчетного года	На конец отчетного периода
Арендованные основные средства	910	16 599 644	21 753 932
в том числе:			
по лизингу	911	8 502 613	8 374 856
аренда	912	8 097 031	13 379 076
Товарно-материальные ценности, принятые на ответственное хранение	920	1 915	321 279
Списанная в убыток задолженность неплатежеспособных дебиторов	940	336 570	287 536
Обеспечения обязательств и платежей полученные	950	14 390 980	21 197 866
Обеспечения обязательств и платежей выданные	960	23 927 220	14 299 965
Бланки строгой отчетности	991	50	44

Председатель Правления



(подпись)

Главный бухгалтер

(подпись)

Е. В. Дод

(расшифровка подписи)

Д. В. Финкель

(расшифровка подписи)

23 марта 2011 года

ПРИЛОЖЕНИЕ
к аудиторскому заключению
ЗАО "ПрайсвотерхаусКуперс Аудит"

Дата 23 МАР 2011

Аудитор

**ОТЧЕТ О ПРИБЫЛЯХ И УБЫТКАХ
за 2010 год**

Организация Открытое акционерное общество «Федеральная гидрогенерирующая компания» (ОАО «РусГидро»)
 Идентификационный номер налогоплательщика
 Вид деятельности Производство электроэнергии гидроэлектростанциями
 Организационно-правовая форма / форма собственности
Открытое акционерное общество / смешанная российская собственность с долей федеральной собственности
 Единица измерения: тыс. руб.

	КОДЫ
Форма №2 по ОКУД	0710002
Дата (год, месяц, число)	2010/12/31
по ОКПО	75782411
ИНН	2460066195
по ОКВЭД	40.10.12
по ОКОПФ/ОКФС	47 / 41
по ОКЕИ	384

Показатель		За отчетный период	За аналогичный период предыдущего года
наименование	код		
1	2	3	4
Доходы и расходы по обычным видам деятельности			
Выручка (нетто) от продажи товаров, продукции, работ, услуг (за минусом налога на добавленную стоимость, акцизов и аналогичных обязательных платежей)	010	88 979 471	78 995 831
Себестоимость проданных товаров, продукции, работ, услуг	020	(45 369 359)	(36 704 492)
Валовая прибыль	029	43 610 112	42 291 339
Прибыль от продаж	050	43 610 112	42 291 339
Прочие доходы и расходы			
Проценты к получению	060	2 863 082	4 757 584
Проценты к уплате	070	(1 254 547)	(2 015 773)
Доходы от участия в других организациях	080	60	273 535
Прочие доходы	090	88 805 739	32 511 274
Прочие расходы	100	(85 536 552)	(56 880 414)
Прибыль до налогообложения	140	48 487 894	20 937 545
Отложенные налоговые активы	141	99 491	62 389
Отложенные налоговые обязательства	142	212 059	(1 000 939)
Текущий налог на прибыль	150	(10 839 125)	(9 662 680)
Иные аналогичные обязательные платежи	180	2 630	(7 320)
Чистая прибыль отчетного периода	190	37 962 949	10 328 995
СПРАВОЧНО			
Постоянные налоговые обязательства	200	931 055	6 458 041
Базовая прибыль на акцию, руб.	201	0,13913	0,04064

ПРИЛОЖЕНИЕ
к аудиторскому заключению
ЗАО "ПрайсвотерхаусКуперс Аудит"

Дата **23 МАР 2011**

Аудитор



РАСШИФРОВКА ОТДЕЛЬНЫХ ПРИБЫЛЕЙ И УБЫТКОВ					
Показатель		За отчетный период		За аналогичный период предыдущего года	
наименование	код	Прибыль	Убыток	Прибыль	Убыток
1	2	3	4	5	6
Штрафы, пени и неустойки, признанные или по которым получены решения суда (арбитражного суда) об их взыскании	210	122 354	3 309	121 329	845
Прибыль (убыток) прошлых лет	220	25 345	155 784	8 766	53 478
Возмещение убытков, причиненных неисполнением или ненадлежащим исполнением обязательств	230	406 543	113	379 890	663 307
Курсовые разницы по операциям в иностранной валюте	240	206 869	286 345	524 568	572 710
Отчисления в оценочные резервы	250	X	751 417	X	1 617 556
Списание дебиторских и кредиторских задолженностей, по которым истек срок исковой давности	260	562	1 288	298	370

Председатель Правления



(подпись)

Е. В. Дод

(расшифровка подписи)

Главный бухгалтер

(подпись)

Д. В. Финкель

(расшифровка подписи)

23 марта 2011 года

ПРИЛОЖЕНИЕ
к аудиторскому заключению
ЗАО "ПрайсвотерхаусКуперс Аудит"

Дата **23 МАР 2011**

Аудитор

[Handwritten signature] **7**

**ОТЧЕТ ОБ ИЗМЕНЕНИЯХ КАПИТАЛА
за 2010 год**

Организация Открытое акционерное общество «Федеральная гидрогенерирующая компания» (ОАО «РусГидро»)
 Идентификационный номер налогоплательщика
 Вид деятельности Производство электроэнергии гидроэлектростанциями
 Организационно-правовая форма / форма собственности
Открытое акционерное общество / смешанная российская собственность с долей федеральной собственности
 Единица измерения: тыс. руб

	КОДЫ
Форма №3 по ОКУД	0710003
Дата (год, месяц, число)	2010/12/31
по ОКПО	75782411
ИНН	2460066195
по ОКВЭД	40.10.12
по ОКОПФ/ОКФС	47 / 41
по ОКЕИ	384

I. Изменения капитала

Показатель		Уставный капитал	Добавочный капитал	Резервный капитал	Нераспределенная прибыль	Итого
наименование	код					
1	2	3	4	5	6	7
Остаток на 31 декабря года, предшествующего предыдущему 2009	010	245 014 059	92 369 450	970 610	71 749 820	410 103 939
(предыдущий год)						
Изменения ставки налога на прибыль	020	X	-	-	13 295	13 295
Остаток на 1 января предыдущего года	030	245 014 059	92 369 450	970 610	71 763 115	410 117 234
Чистая прибыль	032	X	X	X	10 328 995	10 328 995
Дивиденды	033	X	X	X	-	-
Отчисления в резервный фонд	040	X	X	822 512	(822 512)	-
Увеличение величины капитала за счет:						
дополнительного выпуска акций	053	24 681 372	X	X	X	24 681 372
прочее	054	-	-	-	1 226 280	1 226 280
Уменьшение величины капитала за счет:						
прочее	064	-	(1 191 376)	-	-	(1 191 376)
Остаток на 31 декабря предыдущего года	070	269 695 431	91 178 074	1 793 122	82 495 878	445 162 505
2010						
(отчетный год)						
Остаток на 1 января отчетного года	100	269 695 431	91 178 074	1 793 122	82 495 878	445 162 505
Чистая прибыль	102	X	X	X	37 962 949	37 962 949
Отчисления в резервный фонд	110	X	X	516 450	(516 450)	-
Увеличение величины капитала за счет:						
дополнительного выпуска акций	121	19 000 000	2 850 000	X	X	21 850 000
прочее	124	-	-	-	184 927	184 927
Уменьшение величины капитала за счет:						
прочее	134	-	(188 232)	-	-	(188 232)
Остаток на 31 декабря отчетного года	140	288 695 431	93 839 842	2 309 572	120 127 304	504 972 149

ПРИЛОЖЕНИЕ
к аудиторскому заключению
ЗАО "ПрайсвотерхаусКуперс Аудит"

Дата **2 3 МАР 2011**

Аудитор



II. Резервы

Показатель		Остаток на начало отчетного года	Поступило	Использовано	Остаток на конец отчетного периода
наименование	код				
1	2	3	4	5	6
Резервы, образованные в соответствии с законодательством:					
Резервный капитал					
(наименование резерва)					
данные предыдущего года	151	970 610	822 512	-	1 793 122
данные отчетного года	152	1 793 122	516 450	-	2 309 572
Оценочные резервы:					
Резерв по сомнительным долгам					
(наименование резерва)					
данные предыдущего года	171	873 067	1 076 517	(65 618)	1 883 966
данные отчетного года	172	1 883 966	-	(72 381)	1 811 585
Резерв под обесценение товарно-материальных ценностей					
(наименование резерва)					
данные предыдущего года	175	-	-	-	-
данные отчетного года	176	-	27 072	-	27 072
Резерв под обесценение финансовых вложений					
(наименование резерва)					
данные предыдущего года	181	524	-	(410)	114
данные отчетного года	182	114	-	(37)	77

СПРАВКИ

Показатель		Остаток на начало отчетного года	Остаток на конец отчетного периода
наименование	код		
1	2	3	4
Чистые активы	200	445 241 134	505 052 198

Председатель Правления

Главный бухгалтер



Е. В. Дод

(расшифровка подписи)

Д. В. Финкель

(расшифровка подписи)

23 марта 2011 года

ПРИЛОЖЕНИЕ
к аудиторскому заключению
ЗАО «ПрайсвотерхаусКуперс Аудит»

Дата 23 МАР 2011

Аудитор

Сид

**ОТЧЕТ О ДВИЖЕНИИ ДЕНЕЖНЫХ СРЕДСТВ
за 2010 год**

	Форма №4 по ОКУД	КОДЫ
	Дата (год, месяц, число)	0710004
Организация <u>Открытое акционерное общество «Федеральная гидрогенерирующая компания» (ОАО «РусГидро»)</u>	по ОКПО	2010/12/31
Идентификационный номер налогоплательщика	ИНН	75782411
Вид деятельности <u>Производство электроэнергии гидроэлектростанциями</u>	по ОКВЭД	2460066195
Организационно-правовая форма / форма собственности	по ОКОПФ/ОКФС	40.10.12
<u>Открытое акционерное общество</u> / <u>смешанная российская собственность с долей федеральной собственности</u>	по ОКЕИ	47 / 41
Единица измерения: <u>тыс. руб.</u>		384

Показатель наименование	код	За отчетный период	За аналогичный период предыдущего года
Остаток денежных средств на начало отчетного года	100	2 005 419	5 179 398
Движение денежных средств по текущей деятельности			
Средства, полученные от покупателей, заказчиков	110	102 282 478	92 519 543
Прочие доходы	140	7 745 424	727 386
Денежные средства, направленные:			
на оплату приобретенных товаров, работ, услуг, сырья и иных оборотных активов	150	(28 381 566)	(20 106 315)
на оплату труда	160	(3 587 456)	(3 431 967)
на выплату дивидендов, процентов	170	(1 521 376)	(2 573 848)
на расчеты по налогам и сборам	180	(27 763 489)	(25 052 709)
на прочие расходы	190	(1 997 946)	(1 754 579)
Чистые денежные средства от текущей деятельности	200	46 776 069	40 327 511
Движение денежных средств по инвестиционной деятельности			
Выручка от продажи объектов основных средств и иных внеоборотных активов	210	511 763	1 209 009
Выручка от продажи ценных бумаг и иных финансовых вложений	220	319 355 709	277 566 973
Полученные дивиденды	230	95 433	174 220
Полученные проценты	240	2 079 187	3 246 261
Поступления от погашения займов, предоставленных другим организациям	250	2 130 709	2 744 875
Прочие поступления по инвестиционной деятельности	260	25 747	1 353
Приобретение дочерних организаций	280	(4 347 651)	(11 483 834)
Приобретение объектов основных средств, доходных вложений в материальные ценности и нематериальных активов	290	(40 973 211)	(23 078 985)
Приобретение ценных бумаг и иных финансовых вложений	300	(329 034 938)	(307 307 916)
Займы, предоставленные другим организациям	310	(30 758 782)	(5 668 239)
Прочие расходы по инвестиционной деятельности	320	(1 525)	(3 264)
Чистые денежные средства от инвестиционной деятельности	340	(80 917 559)	(62 599 547)

ПРИЛОЖЕНИЕ
к аудиторскому заключению
ЗАО "ПрайсвотерхаусКуперс Аудит"

Дата **23 МАР 2011**

Аудитор


10

Показатель		За отчетный период	За аналогичный период предыдущего года
наименование	код		
1	2	3	4
Движение денежных средств по финансовой деятельности			
Поступления от эмиссии акций или иных долевых бумаг	350	19 024 924	23 031 676
Поступления от займов и кредитов, предоставленных другими организациями	360	20 000 000	-
Погашение займов и кредитов (без процентов)	390	(1 059 860)	(517 969)
Погашение обязательств по финансовой аренде	400	(1 345 990)	(3 415 183)
Прочие расходы по финансовой деятельности	410	-	(467)
Чистые денежные средства от финансовой деятельности	430	36 619 074	19 098 057
Чистое увеличение денежных средств и их эквивалентов	440	2 477 584	(3 173 979)
Остаток денежных средств на конец отчетного периода	450	4 483 003	2 005 419
Величина влияния изменений курса иностранной валюты по отношению к рублю	460	-	-

Председатель Правления



(подпись)

Е. В. Дод

(расшифровка подписи)

Главный бухгалтер

(подпись)

Д. В. Финкель

(расшифровка подписи)

23 марта 2011 года

ПРИЛОЖЕНИЕ

к аудиторскому заключению
ЗАО "ПрайсвогтерхаусКуперс Аудит"

Дата **23 МАР 2011**

Аудитор

**ПРИЛОЖЕНИЕ К БУХГАЛТЕРСКОМУ БАЛАНСУ
за 2010 год**

Организация Открытое акционерное общество «Федеральная гидрогенерирующая компания» (ОАО «РусГидро»)
Идентификационный номер налогоплательщика
Вид деятельности Производство электроэнергии гидроэлектростанциями
Организационно-правовая форма /форма собственности
Открытое акционерное общество / смешанная российская собственность с долей федеральной
Единица измерения: тыс. руб.

Форма № 5 по ОКУД	КОДЫ
Дата (год, месяц, число)	0710005
по ОКПО	2010/12/31
ИНН	75782411
по ОКВЭД	2460066195
по ОКОПФ/ОКФС	40.10.12
по ОКЕИ	47 / 41
	384

Нематериальные активы

Показатель		Наличие на начало отчетного года	Поступило	Выбыло	Наличие на конец отчетного периода
наименование	код				
1	2	3	4	5	6
Объекты интеллектуальной собственности (исключительные права на результаты интеллектуальной собственности)	010	10 859	175 063	-	185 922
в том числе:					
у патентообладателя на изобретение, промышленный образец, полезную модель	011	183	-	-	183
у правообладателя на программы ЭВМ, базы данных	012	6 470	173 369	-	179 839
прочие объекты интеллектуальной собственности	040	4 206	1 694	-	5 900

Показатель		На начало отчетного года	На конец отчетного периода
наименование	код		
1	2	3	4
Амортизация нематериальных активов - всего	050	4 435	6 297
в том числе:			
Объектов интеллектуальной собственности:	051	4 435	6 297
патентов	052	75	82
программ ЭВМ, баз данных	053	154	1 103
прочих объектов интеллектуальной собственности	054	4 206	5 112

Основные средства

Показатель		Наличие на начало отчетного года	Поступило	Выбыло	Наличие на конец отчетного периода
наименование	код				
1	2	3	4	5	6
Здания	070	34 566 130	1 333 033	(184 882)	35 714 281
Сооружения и передаточные устройства	071	174 668 323	14 717 044	(3 006 700)	186 378 667
Машины и оборудование	072	45 630 370	7 433 173	(829 912)	52 233 631
Транспортные средства	073	517 202	56 367	(179 973)	393 596
Производственный и хозяйственный инвентарь	074	311 412	79 400	(5 238)	385 574
Многолетние насаждения	077	38 869	23 613	-	62 482
Другие виды основных средств	078	98 236	70 566	(219)	168 583
Земельные участки и объекты природопользования	079	11 032	1 583	(10 449)	2 166
Итого	090	255 841 574	23 714 779	(4 217 373)	275 338 980

ПРИЛОЖЕНИЕ
к аудиторскому заключению
ЗАО «ПрайсвотерхаусКуперс Аудит»

Дата **23 МАР 2011**

Аудитор



12

Показатель		На начало отчетного года	На конец отчетного периода
наименование	код		
1	2	3	4
Амортизация основных средств - всего	140	15 205 256	23 460 630
в том числе:			
зданий и сооружений	141	7 449 431	11 355 184
машин, оборудования, транспортных средств	142	7 613 880	11 894 169
других	143	141 945	211 277
Передано в аренду объектов основных средств - всего	150	1 241 510	1 378 728
в том числе:			
здания и сооружения	151	903 337	1 299 377
машины и оборудование, транспортные средства	152	297 089	26 629
другие	153	41 084	52 722
Переведено объектов основных средств на консервацию	155	9 395	9 061
Получено объектов основных средств в аренду - всего	160	16 599 644	21 753 932
в том числе:			
здания и сооружения	161	141 163	2 427 548
машины и оборудование, транспортные средства	162	8 377 032	10 332 735
прочие	164	8 081 449	8 993 649
Объекты недвижимости, принятые в эксплуатацию и находящиеся в процессе государственной регистрации	165	178 158	7 629 799
Изменение стоимости объектов основных средств в результате достройки, дооборудования, реконструкции, частичной ликвидации	166	1 141 942	6 209 668


Расходы на научно-исследовательские, опытно-конструкторские и технологические работы

Виды работ		Наличие на начало отчетного года	Поступило	Списано	Наличие на конец отчетного периода
наименование	код				
1	2	3	4	5	6
Всего	310	21 892	-	(21 892)	-
в том числе:					
расходы на научно-исследовательские, опытно-конструкторские и технологические работы, принятые в эксплуатацию	311	21 892	-	(21 892)	-
Справочно			код	На начало отчетного года	На конец отчетного периода
Сумма расходов по незаконченным научно-исследовательским, опытно-конструкторским и технологическим работам			2	3	4
			320	180 798	169 669

ПРИЛОЖЕНИЕ
к аудиторскому заключению
ЗАО "ПрайсвотерхаусКуперс Аудит"

Дата **2 3 МАР 2011**

Аудитор

 13


Финансовые вложения

Показатель		Долгосрочные		Краткосрочные	
		На начало отчетного года	На конец отчетного периода	На начало отчетного года	На конец отчетного периода
наименование	код				
1	2	3	4	5	6
Вклады в уставные (складочные) капиталы других организаций - всего	510	40 763 278	49 871 379	-	-
в том числе дочерних и зависимых хозяйственных обществ	511	40 561 864	49 601 716	-	-
Ценные бумаги других организаций - всего	520	6 899 366	6 899 424	6 416 375	710 950
в том числе долговые ценные бумаги (облигации, векселя)	521	6 899 366	6 899 424	6 416 375	710 950
Предоставленные займы	525	-	12 411 748	100 900	47 500
Депозитные вклады	530	-	-	41 791 640	23 420 881
Прочие	535	54	54	900 237	788 825
Итого	540	47 662 698	69 182 605	49 209 152	24 968 156
Из общей суммы финансовые вложения, имеющие текущую рыночную стоимость:					
Вклады в уставные (складочные) капиталы других организаций - всего	550	7 137 641	11 897 360	-	-
Итого	570	7 137 641	11 897 360	-	-
	код	За отчетный период	За период предыдущего года	За отчетный период	За период предыдущего года
Справочно	2	3	4	5	6
По финансовым вложениям, имеющим текущую рыночную стоимость, изменение стоимости в результате корректировки оценки	580	4 759 719	(21 711 129)	-	-
По долговым ценным бумагам разница между первоначальной стоимостью и номинальной стоимостью отнесена на финансовый результат	590	58	751 957	75 371	351 616

ПРИЛОЖЕНИЕ
к аудиторскому заключению
ЗАО "ПрайсвотерхаусКуперс Аудит"

Дата 23 МАР 2011

Аудитор

 119

Дебиторская и кредиторская задолженность

Показатель		Остаток на начало отчетного года	Остаток на конец отчетного периода
наименование	код		
1	2	3	4
Дебиторская задолженность:			
краткосрочная - всего	610	72 153 238	105 915 121
в том числе:			
расчеты с покупателями и заказчиками	611	5 422 736	7 503 766
авансы выданные	612	3 863 042	11 279 322
прочая	613	62 867 460	87 132 033
долгосрочная - всего	620	21 512 833	55 440 188
в том числе:			
расчеты с покупателями и заказчиками	621	48 507	42 870
авансы выданные	622	5 097 319	14 951 287
прочая	623	16 367 007	40 446 031
Итого	630	93 666 071	161 355 309
Кредиторская задолженность:			
краткосрочная - всего	650	12 381 037	15 679 106
в том числе:			
расчеты с поставщиками и подрядчиками	651	3 634 583	2 689 675
авансы полученные	652	62 538	33 797
расчеты по налогам и сборам	653	2 329 775	2 494 825
кредиты	654	1 073 059	1 918 053
займы	655	189 810	5 475 789
прочая	656	5 091 272	3 066 967
долгосрочная - всего	660	16 907 842	29 948 587
в том числе:			
расчеты с поставщиками и подрядчиками	661	49 357	100 767
кредиты	662	11 785 561	9 816 586
займы	663	5 000 000	20 000 000
прочая	664	72 924	31 234
Итого	670	29 288 879	45 627 693

Расходы по обычным видам деятельности (по элементам затрат)

Показатель		За отчетный период	За аналогичный период предыдущего года
наименование	код		
1	2	3	4
Материальные затраты	710	18 008 099	11 602 728
Затраты на оплату труда	720	4 638 188	3 450 957
Отчисления на социальные нужды	730	576 985	505 956
Амортизация	740	8 143 676	8 104 269
Прочие затраты	750	14 002 411	13 040 582
Итого по элементам затрат	760	45 369 359	36 704 492
Изменение остатков (прирост [+], уменьшение [-]):			
расходов будущих периодов	766	(74 799)	9 763

Обеспечения

Показатель		Остаток на начало отчетного года	Остаток на конец отчетного периода
наименование	код		
1	2	3	4
Полученные - всего	810	7 036 521	12 627 140
Имущество, находящееся в залоге	820	7 354 459	8 570 726
в том числе:			
ценные бумаги и иные финансовые вложения	821	7 244 609	8 428 688
прочее	822	109 850	142 038
Выданные - всего	830	23 927 220	14 299 965

Председатель Правления



(подпись)

Главный бухгалтер

(подпись)

Е. В. Дод

(расшифровка подписи)

ПРИЛОЖЕНИЕ

Д. В. Финкель

(расшифровка подписи) Кулерс Аудит

Дата **23 МАР 2011**

Аудитор

(Signature)
15

23 марта 2011 года


**Открытое акционерное общество
«Федеральная гидрогенерирующая компания»
(ОАО «РусГидро»)**

**Пояснительная записка
к бухгалтерской отчетности за 2010 год**

ПРИЛОЖЕНИЕ
к аудиторскому заключению
ЗАО «ПрайсвотерхаусКуперс Аудит»

Дата **23 МАР 2011**

Аудитор


_____ 16

**Открытое акционерное общество «Федеральная гидрогенерирующая компания»
(ОАО «РусГидро»)
Пояснительная записка к бухгалтерской отчетности за 2010 год**

Содержание

I.	Общие сведения	19
1.1	Сведения об Обществе	19
1.2	Филиалы Общества	20
1.3	Основные виды деятельности Общества	21
1.4	Органы управления Обществом	21
1.4.1	Общее собрание акционеров	22
1.4.2	Совет директоров	22
1.4.3	Правление Общества	23
1.4.4	Ревизионная комиссия	24
II.	Учетная политика	25
2.1	Основа составления	25
2.2	Активы и обязательства в иностранной валюте	25
2.3	Краткосрочные и долгосрочные активы и обязательства	25
2.4	Основные средства и незавершенное строительство	26
2.5	Финансовые вложения	27
2.6	Материально-производственные запасы	28
2.7	Расходы будущих периодов	28
2.8	Задолженность покупателей и заказчиков	29
2.9	Уставный, добавочный и резервный капитал	29
2.10	Кредиты и займы полученные	30
2.11	Признание доходов	30
2.12	Признание расходов	31
2.13	Изменения в учетной политике	31
2.14	Вступительные и сравнительные данные	34
III.	Раскрытие существенных показателей	35
3.1	Внеоборотные активы (раздел I Бухгалтерского баланса)	35
3.1.1	Основные средства (строка 120 Бухгалтерского баланса)	35
3.1.2	Незавершенное строительство (строка 130 Бухгалтерского баланса)	35
3.1.3	Долгосрочные финансовые вложения (строка 140 Бухгалтерского баланса)	36
3.1.4	Прочие внеоборотные активы (строка 150 Бухгалтерского баланса)	42
3.2	Оборотные активы (раздел II Бухгалтерского баланса)	43
3.2.1	Сырье, материалы и другие аналогичные ценности (строка 211 Бухгалтерского баланса)	43
3.2.2	Дебиторская задолженность (строки 230, 240 Бухгалтерского баланса)	43
3.2.3	Краткосрочные финансовые вложения (строка 250 Бухгалтерского баланса)	47
3.2.4	Денежные средства (строка 260 Бухгалтерского баланса) и их эквиваленты	49
3.2.5	Информация о финансовых рисках	49
3.3	Капитал и резервы (раздел III Бухгалтерского баланса)	50
3.3.1	Уставный капитал (строка 410 Бухгалтерского баланса)	50
3.3.2	Добавочный капитал (строка 420 Бухгалтерского баланса)	52
3.3.3	Резервный капитал (строка 430 Бухгалтерского баланса)	52
3.4	Долгосрочные обязательства (раздел IV Бухгалтерского баланса)	52
3.4.1	Займы и кредиты (строка 510 Бухгалтерского баланса)	52
3.5	Краткосрочные обязательства (раздел V Бухгалтерского баланса)	53
3.5.1	Займы и кредиты (строка 610 Бухгалтерского баланса)	53
3.5.2	Кредиторская задолженность (строка 620 Бухгалтерского баланса)	54
3.6	Ценности, учитываемые на забалансовых счетах (Справка о наличии ценностей, учитываемых на забалансовых счетах)	55
3.6.1	Арендованные основные средства	55
3.6.2	Обеспечения обязательств и платежей полученные	56
3.6.3	Обеспечения обязательств и платежей выданные	57
3.7	Доходы и расходы по обычным видам деятельности (Отчет о прибылях и убытках)	59
3.7.1	Структура выручки	59

Дата 23 МАР 2011

Аудитор

Куперс Аудит
17

Открытое акционерное общество «Федеральная гидрогенерирующая компания»
(ОАО «РусГидро»)

Пояснительная записка к бухгалтерской отчетности за 2010 год

3.7.2	Структура затрат.....	61
3.8	Затраты на приобретение и использование энергетических ресурсов.....	62
3.9	Прочие доходы и расходы.....	62
3.10	Налоги.....	63
3.11	Дивиденды.....	66
3.12	Прибыль на акцию.....	67
3.13	Связанные стороны.....	67
3.13.1	Головная организация.....	67
3.13.2	Продажи связанным сторонам.....	68
3.13.3	Закупки у связанных сторон.....	68
3.13.4	Расчеты с негосударственным пенсионным фондом.....	69
3.13.5	Состояние расчетов со связанными сторонами.....	69
3.13.6	Займы, предоставленные связанными сторонами.....	70
3.13.7	Займы выданные, векселя полученные и права требования от связанных сторон.....	71
3.13.8	Доходы от участия в других организациях (связанных сторонах).....	71
3.13.9	Вознаграждение членам Совета директоров и Правления.....	71
3.14	Информация по сегментам.....	72
3.15	События после отчетной даты.....	73
3.16	Условные обязательства.....	73

ПРИЛОЖЕНИЕ

к аудиторскому заключению
ЗАО «ПрайсвотерхаусКуперс Аудит»

Дата 23 МАР 2011

Аудитор


18

I. Общие сведения

1.1 Сведения об Обществе

Открытое акционерное общество «Федеральная гидрогенерирующая компания» (ОАО «РусГидро»^{*}, далее по тексту «Общество») учреждено единственным учредителем – ОАО РАО «ЕЭС России» по Решению Совета директоров ОАО РАО «ЕЭС России» от 24.12.2004 г. в соответствии с Постановлением Правительства Российской Федерации № 526 от 11.07.2001 г. «О реформировании электроэнергетики Российской Федерации» и Распоряжениями Правительства Российской Федерации № 1254-р от 01.09.2003 г. и № 1367-р от 25.10.2004 г.

Свидетельство о государственной регистрации Общества серия 24 № 002237589 от 26.12.2004 г. выдано Инспекцией МНС России по Железнодорожному району г. Красноярска Красноярского края. Обществу присвоен основной государственный номер юридического лица № 1042401810494.

Общество зарегистрировано по адресу: 660099, Красноярский край, г. Красноярск, ул. Республики, д. 51.

Почтовый адрес Общества: 117393, г. Москва, ул. Архитектора Власова, д. 51.

Численность персонала Общества по состоянию на 31.12.2010 г. составила 5 745 человек (01.01.2010 г. – 5 426 человек).

Акции Общества котируются в Российской торговой системе и на Московской межбанковской валютной бирже с 11.02.2008 г.

В 2009 году Общество осуществило запуск программы Американских депозитарных расписок первого уровня (далее по тексту «АДР»). Каждая АДР соответствует 100 обыкновенным акциям Общества. Сделки по АДР заключаются как на основном рынке Лондонской фондовой биржи, так и на внебиржевом рынке США с 07.08.2009 г. The Bank of New York Mellon является депозитарием для программы АДР Общества. С 30.08.2010 г. АДР были выведены на торговую площадку внебиржевого рынка США высшего уровня OTCQX.

29.07.2010 г. Совет директоров Общества одобрил привлечение Обществом 20 000 млн. руб. в рамках договора займа, заключаемого с компанией специального назначения RusHydro Finance Ltd, финансируемого за счет поступлений от выпуска и размещения сертификатов долевого участия в займе, которые 28.10.2010 г. были успешно размещены (см. пункт 3.4.1 Пояснительной записки).

По состоянию на 31.12.2010 г. доля участия Российской Федерации в уставном капитале Общества составила 57,97% без учета фактического дополнительного размещения 931 677 018 штук акций Общества в рамках дополнительной эмиссии на 1 860 000 000 штук акций (см. пункт 3.3.1 Пояснительной записки). С учетом дополнительно размещенных акций Общества на 31.12.2010 г. доля участия Российской Федерации в уставном капитале Общества составила 58,10%.

^{*} Решением Общего собрания акционеров Общества от 30.06.2010 г. утверждена новая редакция Устава, предусматривающая новое полное фирменное наименование Общества – Открытое акционерное общество «Федеральная гидрогенерирующая компания» (прежнее полное фирменное наименование Общества – Открытое акционерное общество «РусГидро»).

Дата 23 МАР 2011

Аудитор



**Открытое акционерное общество «Федеральная гидрогенерирующая компания»
(ОАО «РусГидро»)
Пояснительная записка к бухгалтерской отчетности за 2010 год**

Восстановление и реконструкция Саяно-Шушенской ГЭС

В результате аварии на Саяно-Шушенской ГЭС в августе 2009 года большинство технологических систем станции было затоплено и сильно повреждено. Общая установленная мощность разрушенных гидроагрегатов составила 6 400 МВт.

В течение 2010 года Общество продолжало восстановительные работы на Саяно-Шушенской ГЭС в соответствии с планом восстановления. В феврале 2010 года был запущен гидроагрегат ГА-6, в марте 2010 года – гидроагрегат ГА-5, в августе 2010 года – гидроагрегат ГА-4, в декабре 2010 года – гидроагрегат ГА-3. Суммарная установленная мощность данных гидроагрегатов составила 2 560 МВт. Суммарная выработка электроэнергии Саяно-Шушенской ГЭС после аварии превысила 10 млрд. кВтч.

В 2011 году Обществом начаты работы по реализации второго этапа восстановления станции. В течение 2011–2013 гг. будут установлены шесть гидроагрегатов, изготовление которых в настоящий момент ведется Концерном «Силовые машины». На завершающем этапе реконструкции в 2013–2014 гг. на замену четырем гидроагрегатам будут установлены новые, изготовление которых также поручено Концерну «Силовые машины».

В результате будут улучшены характеристики новых гидроагрегатов Саяно-Шушенской ГЭС: срок службы увеличен до 40 лет, увеличен коэффициент полезного действия, предусмотрена более эффективная система технологической защиты на случай возникновения недопустимых режимных отклонений контролируемых параметров гидротурбины.

Кроме того, в 2010 году завершены строительные-монтажные работы в отношении первой очереди строительства берегового водосброса, а также завершены испытания берегового водосброса, подтвердившие готовность сооружения к пропуску паводковых вод.

1.2 Филиалы Общества

По состоянию на 31.12.2010 г. Общество имело в своем составе 20 филиалов:

№ п/п	Наименование филиала	Местонахождение
1.	«Бурейская ГЭС»	Российская Федерация, Амурская обл., Бурейский район, п. Талакан
2.	«Волжская ГЭС»	Российская Федерация, Волгоградская обл., г. Волжский
3.	«Воткинская ГЭС»	Российская Федерация, Пермский край, г. Чайковский
4.	Дагестанский	Российская Федерация, Республика Дагестан, г. Каспийск
5.	«Жигулевская ГЭС»	Российская Федерация, Самарская обл., г. Жигулевск
6.	«Загорская ГАЭС»	Российская Федерация, Московская обл., Сергиево-Посадский район, п. Богородское
7.	«Зейская ГЭС»	Российская Федерация, Амурская обл., г. Зей
8.	«Ирганайская ГЭС»	Российская Федерация, Республика Дагестан, Унцукульский район, п. Шамилькала

Дата 23 МАЯ 2011

Аудитор

20

ПРИЛОЖЕНИЕ
к аудиторскому заключению
«Прайс-Сервис Аудит»

**Открытое акционерное общество «Федеральная гидрогенерирующая компания»
(ОАО «РусГидро»)**

Пояснительная записка к бухгалтерской отчетности за 2010 год

№ п/п	Наименование филиала	Местонахождение
9.	Кабардино-Балкарский	Российская Федерация, Кабардино-Балкарская Республика, Черекский район, п. Кашхатау
10.	«Камская ГЭС»	Российская Федерация, г. Пермь
11.	Карачаево-Черкесский	Российская Федерация, Карачаево-Черкесская Республика, п. Правокубанский
12.	«Каскад Верхневолжских ГЭС»	Российская Федерация, Ярославская обл., г. Рыбинск
13.	«Каскад Кубанских ГЭС»	Российская Федерация, Ставропольский край, г. Невинномысск
14.	«Корпоративный университет гидроэнергетики»	Российская Федерация, г. Москва
15.	«Нижегородская ГЭС»	Российская Федерация, Нижегородская обл., Городецкий район, г. Заволжье
16.	«Новосибирская ГЭС»	Российская Федерация, г. Новосибирск
17.	«Саратовская ГЭС»	Российская Федерация, Саратовская обл., г. Балаково
18.	«Саяно-Шушенская ГЭС имени П. С. Непорожного»	Российская Федерация, Республика Хакасия, г. Саяногорск, п. Черемушки
19.	Северо-Осетинский	Российская Федерация, Республика Северная Осетия – Алания, г. Владикавказ
20.	«Чебоксарская ГЭС»	Российская Федерация, Чувашская Республика, г. Новочебоксарск

1.3 Основные виды деятельности Общества

Основными видами деятельности Общества в 2010 году являлись:

- производство электрической энергии и мощности;
- поставка (продажа) и получение (покупка) электрической энергии и мощности на оптовом рынке электрической энергии и мощности;
- обеспечение эксплуатации энергетического оборудования в соответствии с действующими нормативными требованиями, проведение своевременного и качественного ремонта, технического перевооружения и реконструкции;
- осуществление инвестиционной деятельности.

Основные инвестиционные решения (в том числе об утверждении и корректировке Инвестиционной программы Общества, включении в Инвестиционную программу Общества инвестиционных проектов) принимаются Советом директоров Общества.

1.4 Органы управления Обществом

Органами управления Обществом являются:


- Общее собрание акционеров;
- Совет директоров;
- Правление;
- Председатель Правления.

Органом контроля над финансово-хозяйственной деятельностью Общества является Ревизионная комиссия Общества.

ПРИЛОЖЕНИЕ
к аудиторскому заключению
ЗАО «ПрайсвотерхаусКуперс Аудит»

Дата **23 МАР 2011**

Аудитор



Открытое акционерное общество «Федеральная гидрогенерирующая компания»
(ОАО «РусГидро»)

Пояснительная записка к бухгалтерской отчетности за 2010 год

1.4.1 Общее собрание акционеров

Общее собрание акционеров является высшим органом управления Общества, компетенция которого определена Федеральным законом № 208-ФЗ от 26.12.1995 г. «Об акционерных обществах» и Уставом Общества.

Порядок созыва, подготовки и проведения Общего собрания акционеров Общества регулируется главой VII Федерального закона «Об акционерных обществах», Уставом Общества и Положением о порядке созыва и проведения Общего собрания акционеров ОАО «РусГидро», утвержденным решением Общего собрания акционеров от 30.06.2010 г. (протокол № 5).

1.4.2 Совет директоров

Совет директоров Общества избран решением годового Общего собрания акционеров от 30.06.2010 г. в следующем составе:

№ п/п	Ф. И. О.	Должность, место работы
1.	Шматко Сергей Иванович	Председатель Совета директоров Общества, Министр энергетики Российской Федерации
2.	Балло Анатолий Борисович	Заместитель Председателя Правления ГК «Банк развития и внешнеэкономической деятельности (Внешэкономбанк)»
3.	Белобородов Сергей Сергеевич	Генеральный директор ООО «Корпорация «Газэнергопром»
4.	Волков Эдуард Петрович	Генеральный директор ОАО «Энергетический институт им. Г. М. Кржижановского»
5.	Дод Евгений Вячеславович	Председатель Правления ОАО «РусГидро»
6.	Зимин Виктор Михайлович	Председатель Правительства Республики Хакасия
7.	Ковальчук Борис Юрьевич	Председатель Правления ОАО «ИНТЕР РАО ЕЭС»
8.	Кудрявый Виктор Васильевич	Советник Президента ЗАО «Евроцемент групп»
9.	Курцер Григорий Маркович	Президент ОАО «ВБРР»
10.	Кутын Николай Георгиевич	Руководитель Федеральной службы по экологическому, технологическому и атомному надзору (Ростехнадзор)
11.	Мальшев Андрей Борисович	Заместитель Генерального директора ГК «Российская корпорация нанотехнологий»
12.	Селиверстова Марина Валерьевна	Руководитель Федерального агентства водных ресурсов (Росводресурсы)
13.	Шарипов Рашид Равелевич	Заместитель Генерального директора ООО «КФК-Консалт»

Решением годового Общего собрания акционеров Общества от 30.06.2010 г. (протокол № 5) в состав Совета директоров были избраны Селиверстова Марина Валерьевна, Дод Евгений Вячеславович, Зимин Виктор Михайлович, Ковальчук Борис Юрьевич, Кудрявый Виктор Васильевич, Курцер Григорий Маркович, Кутын Николай Георгиевич, Мальшев Андрей Борисович и Шарипов Рашид Равелевич и исключены Данилов-Данильян Виктор Иванович, Зубакин Василий

Дата 23 МАР 2011

Аудитор

22

**Открытое акционерное общество «Федеральная гидрогенерирующая компания»
(ОАО «РусГидро»)**

Пояснительная записка к бухгалтерской отчетности за 2010 год

Александрович, Хамитов Рустэм Закиевич, Шаронов Андрей Владимирович, Серебрянников Сергей Владимирович, Таций Владимир Витальевич, Маслов Сергей Владимирович, Вайнзихер Борис Феликсович и Суриков Олег Вячеславович.

1.4.3 Правление Общества

Общее руководство осуществляет коллегиальный исполнительный орган – Правление Общества.

Состав Правления Общества по состоянию на 31.12.2010 г.:

№ п/п	Ф. И. О.	Должность, место работы
1.	Дод Евгений Вячеславович	Председатель Правления Общества
2.	Альжанов Рахметулла Шамшиевич	Заместитель Председателя Правления Общества
3.	Мантров Михаил Алексеевич	Заместитель Председателя Правления Общества
4.	Маслов Алексей Викторович	Заместитель Председателя Правления Общества
5.	Рижинашвили Джордж Ильич	Заместитель Председателя Правления Общества
6.	Цой Сергей Петрович	Заместитель Председателя Правления Общества
7.	Абрашин Сергей Николаевич	Член Правления Общества
8.	Бессмертный Константин Валерьевич	Член Правления Общества
9.	Богуш Борис Борисович	Член Правления Общества
10.	Горбенко Юрий Васильевич	Член Правления Общества
11.	Горев Евгений Евгеньевич	Член Правления Общества
12.	Савин Станислав Валерьевич	Член Правления Общества

В течение 2010 года в составе Правления Общества произошли следующие изменения:

- решением Совета директоров Общества от 20.04.2010 г. (протокол № 96):
 - членами Правления избраны Абрашин Сергей Николаевич, Бессмертный Константин Валерьевич, Богуш Борис Борисович, Маслов Алексей Викторович, Савин Станислав Валерьевич;
 - прекращены полномочия Зубакина Василия Александровича, Коновалова Андрея Павловича, Кузнецова Давида Феликсовича, Шарова Юрия Владимировича;
- решением Совета директоров Общества от 29.07.2010 г. (протокол № 104) прекращены полномочия Хамитова Рустэма Закиевича;
- решением Совета директоров Общества от 01.09.2010 г. (протокол № 106) членом Правления избран Каламанов Владимир Авдашевич;
- решением Совета директоров Общества от 30.11.2010 г. (протокол № 112):
 - членом Правления избран Цой Сергей Петрович,
 - прекращены полномочия Каламанова Владимира Авдашевича.

ПРИЛОЖЕНИЕ
к аудиторскому заключению
ЗАО «ПрайсвотерхаусКуперс Аудит»

Дата **23 МАР 2011**

Аудитор



Открытое акционерное общество «Федеральная гидрогенерирующая компания»
(ОАО «РусГидро»)

Пояснительная записка к бухгалтерской отчетности за 2010 год

1.4.4 Ревизионная комиссия

Состав Ревизионной комиссии по состоянию на 31.12.2010 г.:

№ п/п	Ф. И. О.	Должность, место работы
1.	Коляда Андрей Сергеевич	Главный специалист-эксперт отдела управления Росимущества
2.	Курьянов Александр Михайлович	Советник отдела управления Росимущества
3.	Орешкин Олег Анатольевич	Начальник отдела управления Росимущества
4.	Тихонова Мария Геннадьевна	Заместитель Директора Департамента Минэнерго России
5.	Югов Александр Сергеевич	Начальник отдела управления Росимущества

Решением годового Общего собрания акционеров Общества от 30.06.2010 г. (протокол № 5) в состав Ревизионной комиссии избраны Курьянов Александр Михайлович, Орешкин Олег Анатольевич, Югов Александр Сергеевич, прекращены полномочия Кочанова Андрея Александровича, Ковалевой Марины Александровны, Гатаулина Дениса Владиславовича.

ПРИЛОЖЕНИЕ
к аудиторскому заключению
ЗАО «ПрайсвотерхаусКуперс Аудит»

Дата 23 МАР 2011

Аудитор

 24

II. Учетная политика

Настоящая бухгалтерская отчетность Общества подготовлена на основе следующей учетной политики:

2.1 Основа составления

Бухгалтерская отчетность Общества сформирована исходя из действующих в Российской Федерации правил бухгалтерского учета и отчетности, в частности Федерального закона «О бухгалтерском учете» № 129-ФЗ от 21.11.1996 г., Положения по ведению бухгалтерского учета и бухгалтерской отчетности в Российской Федерации, утвержденного приказом Министерства финансов Российской Федерации № 34н от 29.07.1998 г.

Активы и обязательства оценены в отчетности по фактическим затратам, за исключением основных средств, финансовых вложений, по которым определяется текущая рыночная стоимость, и активов, по которым в установленном порядке созданы резервы под снижение их стоимости.

2.2 Активы и обязательства в иностранной валюте

При учете хозяйственных операций, выраженных в иностранной валюте, применялся официальный курс иностранной валюты к рублю, действовавший на дату совершения операции в иностранной валюте. Стоимость денежных знаков в кассе Общества, средств на банковских счетах (банковских вкладах), денежных и платежных документов, ценных бумаг (за исключением акций), средств в расчетах, включая по заемным обязательствам (за исключением средств полученных и выданных авансов и предварительной оплаты), выраженная в иностранной валюте, отражена в бухгалтерской отчетности в суммах, исчисленных на основе официальных курсов валют, действовавших на последнюю дату отчетного месяца. На 31.12.2010 г. курс доллара США составил 30,4769 руб. за 1 доллар США (31.12.2009 г. – 30,2442 руб.), курс евро – 40,3331 руб. за 1 евро (31.12.2009 г. – 43,3883 руб.).

Курсовые разницы, образовавшиеся в течение года по операциям пересчета (в том числе по состоянию на отчетную дату) выраженной в иностранной валюте стоимости активов и обязательств, подлежащих оплате в иностранной валюте или рублях, отнесены на финансовые результаты как прочие расходы или доходы.

2.3 Краткосрочные и долгосрочные активы и обязательства

В бухгалтерском балансе финансовые вложения, дебиторская и кредиторская задолженность, задолженность по кредитам и займам отнесены к краткосрочным, если срок их обращения (погашения) не превышает 12 месяцев после отчетной даты. Остальные указанные активы и обязательства представлены как долгосрочные.

Проценты по займам выданным и другим финансовым вложениям, отражаются в бухгалтерском балансе по строке 240 «Дебиторская задолженность (платежи по которой ожидаются в течение 12 месяцев после отчетной даты)», по займам и кредитам полученным – по строке 610 «Займы и кредиты» соответственно.

Дата 23 МАР 2011

Аудитор

Приложение
к аудиторскому заключению
«ИсвотерхаусКуперс Аудит»

25

2.4 Основные средства и незавершенное строительство

Бухгалтерский учет основных средств осуществляется в соответствии с Положением по бухгалтерскому учету «Учет основных средств» (ПБУ 6/01).

В составе основных средств отражены земельные участки, здания, машины, оборудование, транспортные средства и другие соответствующие объекты со сроком полезного использования более 12 месяцев.

Объекты основных средств принимаются к учету по фактическим затратам на приобретение (сооружение).

Приобретенные объекты первоначальной стоимостью до 20 тыс. руб. за единицу учитываются в составе материально-производственных запасов.

Завершенные строительством, принятые в эксплуатацию и фактически используемые объекты недвижимости, документы по которым переданы на государственную регистрацию, учитываются в составе основных средств обособленно.

В бухгалтерском балансе основные средства показаны по первоначальной стоимости за минусом сумм амортизации, накопленной с момента независимой оценки в целях присоединения к Обществу в 2008 году или за все время эксплуатации, если ввод в эксплуатацию был осуществлен в период после присоединения к Обществу.

Срок полезного использования основных средств по приобретенным основным средствам, в том числе бывшим в эксплуатации, полученным в качестве вклада в уставный капитал или в порядке правопреемства при реорганизации, устанавливается при принятии объекта к бухгалтерскому учету комиссией по приему основных средств в эксплуатацию на основании Классификатора основных фондов Общества.

Начисление амортизации по объектам основных средств производится линейным способом, исходя из первоначальной стоимости объекта основных средств и нормы амортизации, исчисленной исходя из срока полезного использования этого объекта.

Амортизация не начисляется по:

- земельным участкам;
- объектам жилищного фонда, приобретенным до 01.01.2006 г. (по объектам, приобретенным начиная с 01.01.2006 г., амортизация начисляется в общем порядке);
- полностью амортизированным объектам, не списанным с баланса;
- объектам, переведенным на консервацию на срок более трех месяцев, а также в период восстановления объекта, продолжительность которого превышает 12 месяцев.


Доходы и расходы от выбытия основных средств отражены в отчете о прибылях и убытках в составе прочих доходов и расходов.

Незавершенное строительство отражается в сумме фактически произведенных затрат. В составе незавершенного строительства учтены фактические затраты, связанные с приобретением/созданием объектов, которые впоследствии будут приняты к бухгалтерскому учету в качестве основных средств и нематериальных активов, стоимость оборудования к установке, затраты по незавершенным

НИЮКРЕНИЕ
к аудиторскому заключению
ЗАО «ПрайсвотерхаусКуперс Аудит»

Дата 23 МАР 2011

Аудитор

 26

Завершенные строительством и фактически используемые объекты недвижимости, документы по которым не переданы на государственную регистрацию, учитываются в составе незавершенного строительства обособленно. Амортизация по данным объектам не начисляется.

Проценты по заемным средствам, полученным на приобретение, сооружение, изготовление инвестиционных активов или полученным на другие цели, но фактически израсходованным на приобретение, сооружение, изготовление этих активов, начисленные до принятия к бухгалтерскому учету соответствующих объектов, включены в их первоначальную стоимость, а начисленные после принятия объектов к учету – отражены в отчете о прибылях и убытках в составе расходов.

Проценты по заемным средствам, полученным на цели, не связанные с приобретением, сооружением, изготовлением инвестиционных активов, но фактически израсходованным на приобретение инвестиционных активов, включены в стоимость инвестиционных активов пропорционально доле указанных средств в общей сумме заемных средств, полученных на цели, не связанные с приобретением, сооружением, изготовлением инвестиционных активов.

Учет арендованного имущества производится на забалансовом счете 001 по стоимости, определенной в соответствии с актом приема-передачи имущества и договором аренды.

2.5 Финансовые вложения

Бухгалтерский учет финансовых вложений осуществляется в соответствии с Положением по бухгалтерскому учету «Учет финансовых вложений» (ПБУ 19/02).

К финансовым вложениям относятся:

- вклады в уставные капиталы других организаций (в том числе дочерних обществ);
- долговые ценные бумаги (в том числе облигации, векселя);
- депозитные вклады в кредитных организациях;
- займы, предоставленные другим организациям;
- государственные и муниципальные ценные бумаги и другие финансовые вложения.

Финансовые вложения принимаются к бухгалтерскому учету по фактическим затратам на приобретение.

Первоначальной стоимостью финансовых вложений, приобретенных за плату, признается сумма фактических затрат Общества на их приобретение.

Первоначальной стоимостью финансовых вложений, внесенных в счет вклада в уставный капитал Общества, признается их денежная оценка, согласованная учредителями Общества, если иное не предусмотрено законодательством Российской Федерации.

Финансовые вложения, по которым можно определить в установленном порядке текущую рыночную стоимость, отражаются в бухгалтерском балансе по состоянию на конец годового отчетного периода по текущей рыночной стоимости. Разница между оценкой таких финансовых вложений на текущую отчетную дату и на предыдущей оценкой относится на прочие доходы и расходы.

ПРИЛОЖЕНИЕ
к аудиторскому заключению
ЗАО «ПрайсвотерхаусКуперс Аудит»

Дата 23 МАР 2011

Аудитор



27

Финансовые вложения, по которым не определяется текущая рыночная стоимость, отражаются в бухгалтерском балансе на конец отчетного года по их учетной (балансовой) стоимости.

Разница между первоначальной стоимостью и номинальной стоимостью по долговым ценным бумагам, по которым не определяется текущая рыночная стоимость, отражается в учете равномерно в течение срока их обращения и относится на финансовые результаты Общества в составе прочих доходов (расходов).

Проверка на обесценение финансовых вложений производится раз в год по состоянию на 31 декабря отчетного года при наличии признаков обесценения.

При выбытии финансовых вложений, по которым текущая рыночная стоимость не определяется, они оцениваются по стоимости каждой единицы данного вида финансовых вложений; при выбытии финансовых вложений, по которым в установленном порядке определяется текущая рыночная стоимость, – исходя из последней оценки.

Доходы и расходы по финансовым вложениям отражаются в составе прочих доходов и расходов.

2.6 Материально-производственные запасы

Бухгалтерский учет материально-производственных запасов осуществляется в соответствии с Положением по бухгалтерскому учету «Учет материально-производственных запасов» (ПБУ 5/01).

Материально-производственные запасы оцениваются в сумме фактических затрат на приобретение. Запасы материалов, рыночная стоимость которых в конце года оказалась ниже фактических затрат на приобретение, в том числе в связи с имевшим место в отчетном году устойчивым (долгосрочным) снижением цен, отражаются в бухгалтерской отчетности по рыночной стоимости. На сумму снижения стоимости материалов создается резерв, отнесенный на увеличение прочих расходов. При этом стоимость таких материалов отражена в бухгалтерском балансе за вычетом суммы созданного резерва под снижение стоимости материальных ценностей.

Для определения размера материальных расходов при списании материально-производственных запасов, используемых при производстве (изготовлении) товаров (выполнении работ, оказании услуг), применяется метод оценки по себестоимости каждой единицы.


2.7 Расходы будущих периодов

Расходы, произведенные Обществом в отчетном году, но относящиеся к следующим отчетным периодам (платежи по добровольному, обязательному страхованию имущества и работников; расходы по оплате очередных и дополнительных отпусков, относящихся к будущим отчетным периодам; расходы на приобретение лицензий и другие расходы), отражаются как расходы будущих периодов. Эти расходы списываются по назначению равномерно в течение периодов, к которым они относятся.

ПРИЛОЖЕНИЕ
к аудиторскому заключению
ЗАО «ПрайсвотерхаусКуперс Аудит»

Дата 23 МАР 2011

Аудитор



2.10 Кредиты и займы полученные

Бухгалтерский учет займов и кредитов осуществляется в соответствии с Положением по бухгалтерскому учету «Учет расходов по займам и кредитам» (ПБУ 15/2008).

Задолженность по полученным займам и кредитам показывается с учетом причитающихся на конец отчетного периода к уплате процентов согласно условиям договоров.

Проценты начисляются ежемесячно по окончании каждого отчетного периода. В случае получения от заимодавца расчета процентов, приходящегося на разные отчетные периоды, сумма процентов подлежит распределению и включению в сумму задолженности отдельно по каждому месяцу.

Дополнительные затраты, произведенные в связи с получением займов и кредитов, относятся на расходы будущих периодов с последующим равномерным включением в прочие расходы в течение периода погашения заемных обязательств.

2.11 Признание доходов

Выручка от продажи продукции (оказания услуг) признается по мере отгрузки продукции покупателям (оказания услуг) и предъявления им расчетных документов. Она отражается в отчетности за минусом налога на добавленную стоимость и иных аналогичных обязательных платежей.


В составе прочих доходов Общества признаются:

- поступления от продажи основных средств, финансовых вложений и иных активов;
- проценты, полученные за предоставление в пользование денежных средств Общества, проценты за использование банком денежных средств, находящихся на счете Общества в этом банке, а также проценты по приобретенным процентным векселям третьих лиц – в соответствии с процентной оговоркой в векселе при предъявлении его к оплате. Общество отражает данные доходы в Отчете о прибылях и убытках по строке 060 «Проценты к получению»;
- доходы, связанные с участием в уставных капиталах других организаций (дивиденды), Общество признает по мере объявления и отражает в Отчете о прибылях и убытках по строке 080 «Доходы от участия в других организациях»;
- доходы, возникающие от операций с производными финансовыми инструментами после закрытия соответствующих торговых позиций;
- штрафы, пени, неустойки за нарушение договорных отношений;
- прибыль прошлых лет, выявленная в отчетном году (с учетом требований Положения по бухгалтерскому учету «Исправление ошибок в бухгалтерском учете и отчетности» (ПБУ 22/2010);
- другие поступления (доходы) согласно Положению по бухгалтерскому учету «Доходы организации» (ПБУ 9/99) (в том числе доходы в виде страхового возмещения).

ПРИЛОЖЕНИЕ
к аудиторскому заключению
ЗАО «ПрайсвотерхаусКуперс Аудит»

Дата 23 МАЯ 2011

Аудитор



2.12 Признание расходов

Учет расходов регулируется Положением по бухгалтерскому учету «Расходы организации» (ПБУ 10/99), в соответствии с которым расходы Общества подразделяются на расходы по обычным видам деятельности и прочие расходы.

Управленческие расходы списываются на себестоимость проданных товаров, продукции, работ и услуг.

Расходы по обычным видам деятельности признаются в том отчетном периоде, в котором они имели место, независимо от фактического закрытия кредиторской задолженности.

Расходы подлежат признанию в бухгалтерском учете независимо от намерения получить выручку или прочие доходы и от формы осуществления расхода.

В составе прочих расходов признаются:

- расходы, связанные с выбытием и прочим списанием основных средств, финансовых вложений и иных активов;
- проценты, уплачиваемые Обществом за предоставление ему в пользование денежных средств (кредитов, займов). Общество отражает данные расходы в Отчете о прибылях и убытках по строке 070 «Проценты к уплате»;
- расходы, связанные с оплатой услуг, оказываемых кредитными организациями;
- резерв по сомнительным долгам, сформированный по итогам отчетного года в соответствии с пунктом 2.8 Пояснительной записки;
- расходы, возникающие от операций с производными финансовыми инструментами после закрытия соответствующих торговых позиций;
- штрафы, пени, неустойки за нарушение условий договоров, возмещение причиненных Обществом убытков;
- убытки прошлых лет, выявленные в отчетном году (с учетом требований Положения по бухгалтерскому учету «Исправление ошибок в бухгалтерском учете и отчетности» (ПБУ 22/2010));
- расходы на благотворительность, социальное обеспечение;
- расходы, возникающие как последствия чрезвычайных обстоятельств хозяйственной деятельности (стихийного бедствия, пожара, аварии и т.п.);
- другие расходы согласно ПБУ 10/99.

2.13 Изменения в учетной политике

Изменения в учетной политике Общества на 2010 год

Исправления ошибок при формировании показателей бухгалтерской отчетности, начиная с отчетности за 2010 год, в учете Общества проводятся в соответствии с Положением по бухгалтерскому учету «Исправление ошибок в бухгалтерском учете и отчетности» (ПБУ 22/2010).

Существенные ошибки отчетного года, выявленные Обществом после его окончания, но до даты утверждения в установленном законодательством порядке бухгалтерской отчетности, исправляются заключительными записями отчетного года.

Дата 23 МАР 2011

Аудитор



30

Расходы будущих периодов, относящиеся к периодам, начинающимся после окончания года, следующего за отчетным, показываются в бухгалтерском балансе как долгосрочные активы по строке 150 Бухгалтерского баланса «Прочие внеоборотные активы».

2.8 Задолженность покупателей и заказчиков

Дебиторская задолженность покупателей и заказчиков учитывается в сумме оказанных услуг, выполненных работ, отгруженной продукции по обоснованным ценам и установленным тарифам. Расчеты с прочими дебиторами отражаются в учете и отчетности исходя из цен, предусмотренных договорами.

Нереальная к взысканию задолженность списывается с баланса по мере признания ее таковой.

Задолженность, не погашенная в сроки, установленные договорами, и не обеспеченная соответствующими гарантиями или иными способами, показана в бухгалтерском балансе за минусом резерва по сомнительным долгам. Этот резерв представляют собой консервативную оценку руководством Общества той части задолженности, которая, возможно, не будет погашена.

Резерв по сомнительным долгам создается ежегодно по состоянию на 31 декабря отчетного периода в отношении дебиторской задолженности покупателей и заказчиков. Основанием создания резерва являются результаты инвентаризации.

Величина резерва определяется исходя из каждого конкретного случая на основании объективной информации о платежеспособности дебитора и оценки вероятности погашения задолженности полностью или частично.

Создание (восстановление) резерва по сомнительным долгам относится на увеличение прочих расходов (доходов).

2.9 Уставный, добавочный и резервный капитал

Уставный капитал отражается в сумме номинальной стоимости обыкновенных акций, приобретенных акционерами. Уставный капитал соответствует величине, установленной Уставом Общества.

При увеличении уставного капитала путем размещения дополнительных акций операции по формированию уставного капитала отражаются в учете после регистрации соответствующих изменений, внесенных в учредительные документы Общества.

Добавочный капитал Общества включает сумму эмиссионного дохода, полученного в результате размещения акций Общества по цене, превышающей их номинальную стоимость, а также сумму добавочных капиталов дочерних и зависимых обществ, присоединенных к Обществу в рамках реорганизации 2008 года.

В соответствии с законодательством, в Обществе создается резервный капитал в размере 5% от уставного капитала. Размер обязательных ежегодных отчислений в резервный капитал Общества составляет 5% от чистой прибыли Общества до достижения резервным капиталом установленного размера.

Существенные ошибки предыдущих лет, выявленные до даты утверждения в установленном законодательством порядке бухгалтерской отчетности за отчетный год, исправляются записями отчетного года. При этом производится пересчет сравнительных показателей бухгалтерской отчетности за прошлый год, как если бы ошибка предшествующего отчетного года никогда не была допущена.

В случае выявления существенной ошибки отчетного года или ошибки предшествующих отчетных периодов после подписания и представления бухгалтерской отчетности пользователям (кроме собственников) и представления ее собственникам Общества, но до даты утверждения отчетности в установленном законодательством порядке, Общество составляет и представляет пользователям (включая собственников) пересмотренную бухгалтерскую отчетность. В пересмотренной отчетности раскрывается информация о замене первоначально представленной отчетности, а также об основаниях ее составления.

Другие изменения в учетной политике Общества на 2010 год, вызванные выпуском нормативных актов по бухгалтерскому учету или иными основаниями, предусмотренными в Положении по бухгалтерскому учету «Учетная политика организации» (ПБУ 1/2008), отсутствуют.

Изменения в учетной политике Общества на 2011 год

Изменения в составе форм бухгалтерской отчетности

С годовой бухгалтерской отчетности за 2011 год вступает в силу приказ Минфина РФ № 66н от 02.07.2010 г. «О формах бухгалтерской отчетности организаций». В связи с различиями представления показателей форм бухгалтерской отчетности, согласно данному приказу, и порядку их представления в бухгалтерской отчетности за 2010 год, согласно приказу Минфина № 67н от 22.07.2003 г., отдельные показатели отчетности за 2010 год будут представлены в качестве сравнительных данных в бухгалтерской отчетности за 2011 год по иным строкам отчетности (см. изменения в представлении показателей в формах бухгалтерской отчетности ниже в разделах А – Г).

Приказ Минфина РФ № 66н предусматривает изменения в формах бухгалтерской отчетности, направленные на перенос данных из форм отчетности в состав пояснений к отчетности:

- справка о наличии ценностей, учитываемых на забалансовых счетах, исключена из формы бухгалтерского баланса (форма № 1);
- расшифровка отдельных прибылей и убытков исключена из формы отчета о прибылях и убытках (форма № 2);
- раздел 2 «Резервы» исключен из формы отчета об изменениях капитала (форма № 3);
- отражаемые в приложении к бухгалтерскому балансу (форма № 5) данные показаны в виде справочных таблиц в пояснительной записке.

А. Изменения в бухгалтерском балансе:

- показатели бухгалтерского баланса подлежат представлению по состоянию на три отчетные даты (31 декабря отчетного года, предыдущего года, и ~~предыдущего~~ года, предшествующего предыдущему);

ПРИЛОЖЕНИЕ
К аудиторскому заключению
ЗАО «ПрайсвотерхаусКуперс Аудит»

Дата 23 МАР 2011

Аудитор

- результаты исследований и разработок (раздел «Внеоборотные активы») выделены из строки «Нематериальные активы» в отдельную строку;
- незавершенное строительство (включая капитальные вложения и объекты, требующие монтажа) включены в строку «Основные средства» раздела «Внеоборотные активы»;
- сумма переоценки внеоборотных активов (раздел «Капитал и резервы») выделена из строки «Добавочный капитал» в отдельную строку бухгалтерского баланса;
- резервы под условные обязательства (раздел «Долгосрочные обязательства») выделены из строки «Прочие долгосрочные обязательства» в отдельную строку.

Б. Изменения в отчете о прибылях и убытках

В состав отчета о прибылях и убытках добавлены справочные показатели «Результат от переоценки внеоборотных активов, не включаемый в чистую прибыль (убыток) периода», «Результат от прочих операций, не включаемый в чистую прибыль (убыток) периода», «Совокупный финансовый результат периода».

В. Изменения в отчете об изменениях капитала

В раздел 1 «Движение капитала» внесены следующие изменения:

- добавлены строки: «доходы / расходы, относящиеся непосредственно на увеличение / уменьшение капитала», «изменение добавочного капитала», «изменение резервного капитала», «переоценка имущества»;
- исключены показатели межотчетного периода «Изменения в учетной политике», «Результат от переоценки основных средств». Изменения учетной политики подлежат включению в раздел 2 отчета об изменениях капитала «Корректировки в связи с изменением учетной политики и исправлением ошибок». Результат переоценки подлежит отражению в разделе 1 по строке «Переоценка имущества» в соответствующем периоде проведения переоценки;
- величина чистых активов представляется на три отчетные даты.

Добавлен раздел 2 «Корректировки в связи с изменением учетной политики и исправлением ошибок», включающий информацию о величине капитала организации до корректировок, а также о корректировках в связи с изменением учетной политики и исправлением ошибок в разрезе статей капитала (нераспределенная прибыль (непокрытый убыток), другие статьи капитала).

Г. Изменения в отчете о движении денежных средств:

- поступления от продажи продукции, товаров, работ, услуг и поступления в виде арендных и прочих платежей показаны отдельно;
- денежные средства, направленные Обществом на выплату дивидендов, перенесены из раздела текущей деятельности в раздел финансовой деятельности.

2.14 Вступительные и сравнительные данные

Отдельные показатели графы «На начало отчетного года» Справки о наличии ценностей, учитываемых на забалансовых счетах, сформированы путем корректировки данных на 31.12.2009 г. в связи с изменением подхода к представлению информации об арендованных объектах основных средств, в частности, о величине арендованных земельных участков, находящихся в федеральной собственности.

тыс. руб.

Код строки	Наименование статьи	Сумма до корректировки	Корректировка	Сумма с учетом корректировки
910	Арендованные основные средства, в том числе:	10 854 985	5 744 659	16 599 644
911	по лизингу	8 502 613	-	8 502 613
912	аренда	2 352 372	5 744 659	8 097 031

ПРИЛОЖЕНИЕ
к аудиторскому заключению
ЗАО «ПрайсвотерхаусКуперс Аудит»

Дата 23 МАР 2011

Аудитор



III. Раскрытие существенных показателей

3.1 Внеоборотные активы (раздел I Бухгалтерского баланса)

3.1.1 Основные средства (строка 120 Бухгалтерского баланса)

По статье «Основные средства» (строка 120 Бухгалтерского баланса) отражена первоначальная стоимость основных средств за минусом накопленной амортизации в сумме 251 878 350 тыс. руб. и 240 636 318 тыс. руб. на 31.12.2010 г. и 01.01.2010 г. соответственно.

Первоначальная стоимость основных средств составила 275 338 980 тыс. руб. и 255 841 574 тыс. руб. по состоянию на 31.12.2010 г. и 01.01.2010 г. соответственно.

Структура основных средств представлена следующими группами основных средств:

Наименование группы основных средств	тыс. руб.	
	Остаточная стоимость на 01.01.2010	Остаточная стоимость на 31.12.2010
Здания	33 412 915	33 971 730
Сооружения и передаточные устройства	168 372 107	176 766 034
Машины и оборудование	38 185 145	40 524 359
Транспортные средства	348 547	208 699
Производственный и хозяйственный инвентарь	214 216	236 126
Прочие	103 388	171 402
Итого по строке 120 «Основные средства»	240 636 318	251 878 350

Амортизация основных средств

Сумма начисленной в отчетном году амортизации по основным средствам составила 8 155 900 тыс. руб. (8 233 296 тыс. руб. в 2009 году). Сумма накопленной амортизации по объектам основных средств, выкупленным по окончании договоров лизинга, составила 340 897 тыс. руб. (102 522 тыс. руб. в 2009 году). Сумма накопленной амортизации по выбывшим в отчетном году объектам основных средств составила 241 423 тыс. руб. (537 473 тыс. руб. в 2009 году).

3.1.2 Незавершенное строительство (строка 130 Бухгалтерского баланса)

По статье «Незавершенное строительство» (строка 130 Бухгалтерского баланса) отражена стоимость объектов незавершенного строительства в сумме 37 942 907 тыс. руб. и 41 449 564 тыс. руб. на 31.12.2010 г. и 01.01.2010 г. соответственно.

Стоимость объектов недвижимого имущества, законченных строительством и фактически эксплуатируемых, по которым документы на регистрацию права собственности не переданы, составила 4 603 тыс. руб. и 3 164 779 тыс. руб. на 31.12.2010 г. и 01.01.2010 г. Амортизация по этим объектам не начислялась.

В течение 2010 года по строке 130 Бухгалтерского баланса «Незавершенное строительство» произошли следующие изменения:

	тыс. руб.
Сальдо на 01.01.2010 г.	41 449 564
Затраты за отчетный период	19 667 858
Выбыло всего, в том числе:	(23 174 515)

Дата 23 MAR 2011

Аудитор  35

**Открытое акционерное общество «Федеральная гидрогенерирующая компания»
(ОАО «РусГидро»)
Пояснительная записка к бухгалтерской отчетности за 2010 год**

Принято к учету в качестве основных средств или увеличена стоимость основных средств	(23 005 499)
Прочее выбытие	(169 016)
Сальдо на 31.12.2010 г.	37 942 907

Статья «Затраты за отчетный период» представлена следующими поступлениями:
тыс. руб.

Наименование филиала	Наименование затрат	Сумма
«Саяно-Шушенская ГЭС имени П. С. Непорожного» – всего, в том числе:		6 692 681
	Береговой водосброс	2 642 257
	Здание ГЭС	864 639
	Генератор синхронный № 3	215 970
	Генератор синхронный № 4	142 047
	Прочие затраты	2 827 768
«Бурейская ГЭС» – всего, в том числе:		2 383 354
	Плотина	1 050 580
	Прочие затраты	1 332 774
Кабардино-Балкарский – всего, в том числе:		1 842 674
	Кашхатау ГЭС	1 315 660
	Прочие затраты	527 014
«Каскад Кубанских ГЭС» – всего, в том числе:		1 655 280
	Комплексная система безопасности	444 474
	Прочие затраты	1 210 806
«Саратовская ГЭС» – всего, в том числе:		1 529 254
	Гидроагрегат № 23	108 567
	Прочие затраты	1 420 687
«Жигулевская ГЭС» – всего, в том числе:		796 576
	Реконструкция масляного хозяйства	121 384
	Прочие затраты	675 192
«Ирганайская ГЭС» – всего, в том числе:		595 262
	Каменно-земляная плотина с ядром	117 419
	Прочие затраты	477 843
Прочие филиалы	Прочие затраты	4 172 777
Итого затраты за отчетный период		19 667 858

3.1.3 Долгосрочные финансовые вложения (строка 140 Бухгалтерского баланса)

По статье «Долгосрочные финансовые вложения» (строка 140 Бухгалтерского баланса) отражены вклады в уставные капиталы дочерних, зависимых и прочих организаций, долговые ценные бумаги и долгосрочные займы, предоставленные дочерним и зависимым обществам:

Наименование актива	01.01.2010	31.12.2010
Вклады в дочерние общества	33 430 683	37 779 071
Вклады в зависимые общества	7 131 181	11 822 645
Вклады в прочие организации	201 300	269 586
Долгосрочные займы выданные	-	12 411 748
Долговые ценные бумаги	6 899 366	6 899 424
Прочие долгосрочные финансовые вложения	54	54
Итого по строке 140 «Долгосрочные финансовые вложения»	47 662 584	69 182 528

тыс. руб.
ПРИЛОЖЕНИЕ
к аудиторскому заключению
ЗАО «ПрайсвотерхаусКуперс Аудит»

Дата **23 МАР 2011**

Аудитор

**Открытое акционерное общество «Федеральная гидрогенерирующая компания»
(ОАО «РусГидро»)**

Пояснительная записка к бухгалтерской отчетности за 2010 год

Информация о подверженности долгосрочных финансовых вложений финансовым рискам приведена в пункте 3.2.5 Пояснительной записки.

(а) Вклады в дочерние, зависимые общества и прочие организации

В составе строки 140 «Долгосрочные финансовые вложения» Бухгалтерского баланса числятся следующие вклады в дочерние, зависимые общества (далее по тексту «ДЗО») и прочие организации:

Наименование ДЗО и прочих организаций	01.01.2010			31.12.2010		
	Балансовая стоимость, тыс. руб.	Доля в уставном капитале, %	Количество акций, тыс. шт.	Балансовая стоимость, тыс. руб.	Доля в уставном капитале, %	Количество акций, тыс. шт.
Дочерние общества:	33 430 683			37 779 071		
ОАО «Загорская ГАЭС-2»	8 700 150	100,00%	2 464 739	9 780 134	100,00%	2 770 684
ОАО «Колымаэнерго»	8 885 714	64,27%	7 850 853	8 885 714	64,27%	7 850 853
ОАО «Ленгидропроект»	3 260 000	100,00%	174	3 260 000	100,00%	174
ОАО «ЭСК РусГидро»	2 863 642	100,00%	3 012 500	2 863 642	100,00%- 1 акция	3 012 500
ЗАО «Малая Дмитровка»	-	-	-	2 055 292	100,00%	400 000
ОАО «Зарамагские ГЭС»	1 903 575	95,45%	2 544	1 903 575	95,45%	2 544
ОАО «Ленинградская ГАЭС» *	1 177 190	100,00%	1 124 504	1 689 938	100,00%	1 555 385
HydroOGK Power Company Ltd	1 170 595	100,00%- 1 акция	19 484	1 170 595	100,00%	19 484
ОАО «Сулакский ГидроКаскад»	1 134 008	100,00%	1 913	1 134 008	100,00%	1 913
HydroOGK Aluminium Company Ltd	778 602	100,00%- 1 акция	20	778 602	100,00%	20
ОАО «Геотерм»	745 171	79,84%	38 827	745 171	79,84%	38 827
ОАО «Усть-Среднеканская ГЭС» **	648 411	5,11%	648 411	648 411	4,28%	648 411
ОАО «Прометей»	481 389	100,00%	48 476	481 389	100,00%	48 476
ОАО «ВНИИГ им. Б. Е. Веденеева»	448 192	100,00%	82	448 192	100,00%	82
ОАО «Нижне-Бурейская ГЭС»	150	100,00%	150	345 596	100,00%	345 596
ОАО «НИИЭС»	337 681	100,00%	8 358	337 681	100,00%	8 358
ЗАО «ГидроИнжиниринг Сибирь»	297 000	99,00%	297 000	300 000	100,00%	300 000
ОАО «ЧиркейГЭСстрой»	229 000	75,00%- 1 акция	499 380	229 000	75,00%- 1 акция	499 380
ОАО «ЭСКО ЕЭС»	225 667	100,00%	30 000	225 667	100,00%	30 000
ООО «Верхнебалкарская МГЭС»	-	-	-	117 743	100,00%	-
ОАО «МГЭС Дагестана»	-	-	-	100 757	100,00%	162
ОАО «ОП Верхне-Мутновская ГеоЭС» **	68 089	48,04%	133 364	68 089	48,04%	133 364
ООО «Фиагдонская МГЭС»	-	-	-	61 685	100,00%	-
RusHydro International B. V.	-	-	-	43 165	100,00%	1 000
ООО «МГЭС КЧР»	-	-	-	28 068	100,00%	-
ОАО «ЦСО СШГЭС»	22 137	100,00%	28 785	22 137	100,00%	28 785
ОАО «УК ГидроОГК»	16 038	100,00%	0,150	16 038	100,00%	0,150
ОАО «Южно-Якутский ГЭК»	10 000	100,00%	10 000	10 000	100,00%	10 000
ООО «Индекс энергетики – ГидроОГК» **	10 000	100,00%	-	10 000	0,11%	-
ОАО «СПАТЦ»	7 270	100,00%	18 058	7 270	340,00%	18 058

ПРИЛОЖЕНИЕ
к аудиторскому заключению
Исво 18.058
Куперс Аудит

Дата 23 МАР 2011

Аудитор



37

**Открытое акционерное общество «Федеральная гидрогенерирующая компания»
(ОАО «РусГидро»)**

Пояснительная записка к бухгалтерской отчетности за 2010 год

Наименование ДЗО и прочих организаций	01.01.2010			31.12.2010		
	Балансовая стоимость, тыс. руб.	Доля в уставном капитале, %	Количество акций, тыс. шт.	Балансовая стоимость, тыс. руб.	Доля в уставном капитале, %	Количество акций, тыс. шт.
ОАО «Карачаево-Черкесская ГКК»	6 583	100,00%	6 583	6 583	100,00%	6 583
ОАО «СШГЭР»	1 719	100,00%	17 098	1 719	100,00%	17 098
ООО «Гидросервис» ***	500	100,00%	-	500	100,00%	-
ОАО «Нижне-Курейская ГЭС»	500	100,00%	500	500	100,00%	500
ОАО «Дальневосточная ВЭС»	500	100,00%	500	500	100,00%	500
ОАО «Малые ГЭС Алтая»	-	-	-	500	100,00%	500
ОАО «РЭМИК»	300	100,00%	1	300	100,00%	1
ОАО «Турборемонт-ВКК»	150	100,00%	15	150	100,00%	15
ОАО «Гидроремонт-ВКК»	150	100,00%	15	150	100,00%	15
ОАО «Электроремонт-ВКК»	150	100,00%	15	150	100,00%	15
ОАО «Инженерный центр возобновляемой энергетики»	150	100,00%	150	150	100,00%	150
ОАО «Нижне-Зейская ГЭС»	150	100,00%	150	150	100,00%	150
ОАО «Гидроинвест»	150	100,00%	150	150	100,00%	150
ЗАО «Заказчик строительства Богучанского алюминиевого завода»	5	51,00%	5	5	51,00%	5
ЗАО «Организатор строительства Богучанской ГЭС»	5	51,00%	5	5	51,00%	5
Зависимые общества:	7 131 181			11 822 645		
ОАО «ОГК-1»	7 114 692	21,71%	9 693 042	11 806 125	21,71%	9 693 042
ОАО «Жарки»	16 340	25,00%+ 1 акция	26	16 340	25,00%+ 1 акция	26
ОАО «ГВЦ Энергетики»	139	42,53%	14	139	42,53%	14
ОАО «Уральская энергетическая управляющая компания»	-	20,67%	0,031	31	20,67%	0,031
ЗАО «Заказчик строительства Богучанской ГЭС»	5	49,00%	5	5	49,00%	5
ЗАО «Организатор строительства Богучанского алюминиевого завода»	5	49,00%	5	5	49,00%	5
Прочие организации:	201 300			269 586		
ООО «АйТи Энерджи Сервис»	99 180	19,99%	-	99 180	19,99%	-
ОАО «Красноярская ГЭС»	22 949	0,12%	458	91 235	0,12%	458
RusSUNHydro Ltd	79 161	50,00%	1 300	79 161	50,00%	1 300
Фонд «Новая энергия»	10	-	-	10	-	-
Итого:	40 763 164			49 871 302		


(*) ОАО «Малая Мезенская ПЭС» в 2010 году было переименовано в ОАО «Ленинградская ГАЭС».

(**) Финансовые вложения в ОАО «Усть-Среднеканская ГЭС» (4,28%), ОАО «ОП Верхне-Мутновская ГеоЭС» (48,04%), ООО «Индекс энергетики – ГидроОГК» (0,11%) учтены в составе дочерних обществ, так как Общество осуществляет контроль над данными организациями косвенно через другие дочерние общества.

(***) ООО «Дирекция по восстановлению и реконструкции СШГЭС» в 2010 году была переименована в ООО «Гидросервис».

ПРИЛОЖЕНИЕ
к аудиторскому заключению
ЗАО «ПрайсвотерхаусКуперс Аудит»

Дата **23 МАР 2011**

Аудитор  38

**Открытое акционерное общество «Федеральная гидрогенерирующая компания»
(ОАО «РусГидро»)**

Пояснительная записка к бухгалтерской отчетности за 2010 год

Основные факторы, повлиявшие на изменение стоимости финансовых вложений в 2010 году:

- приобретение акций дополнительной эмиссии ОАО «Загорская ГАЭС-2» на сумму 1 079 984 тыс. руб. согласно решению Совета директоров Общества от 30.12.2009 г. (протокол № 91);
- приобретение акций дополнительной эмиссии ОАО «Ленинградская ГАЭС» на сумму 512 748 тыс. руб. согласно решению Совета директоров Общества от 30.12.2009 г. (протокол № 91);
- приобретение акций дополнительной эмиссии ОАО «Нижне-Бурейская ГЭС» на сумму 345 446 тыс. руб. согласно решению Совета директоров Общества от 30.12.2009 г. (протокол № 91);
- приобретение 100% акций ЗАО «Малая Дмитровка» у ЗАО «Ферро-Строй» за 2 055 292 тыс. руб. согласно решению Совета директоров Общества от 11.05.2010 г. (протокол № 97);
- приобретение у Фонда «Новая энергия» 100% акций ОАО «МГЭС Дагестана» за 100 757 тыс. руб., ООО «Верхнебалкарская МГЭС» за 117 743 тыс. руб., ООО «Фиагдонская МГЭС» за 61 685 тыс. руб. и ООО «МГЭС КЧР» за 28 068 тыс. руб. согласно решению Совета директоров Общества от 31.08.2010 г. (протокол № 106);
- учреждение дочернего общества RusHydro International B. V. с уставным капиталом 1 000 тыс. евро (43 165 тыс. руб.) согласно решению Совета директоров Общества от 10.08.2010 г. (протокол № 105);
- учреждение дочернего общества ОАО «Малые ГЭС Алтая» с уставным капиталом 500 тыс. руб. согласно решению Совета директоров Общества от 31.08.2010 г. (протокол № 106);
- оценка финансовых вложений, имеющих текущую рыночную стоимость, с признанием дохода на общую сумму 4 759 719 тыс. руб. (см. пункт 3.2.5 Пояснительной записки), в том числе по акциям ОАО «ОГК-1» на сумму 4 691 433 тыс. руб., по акциям ОАО «Красноярская ГЭС» на сумму 68 286 тыс. руб.

Зависимое общество ОАО «ОГК-1»

По состоянию на 31.12.2010 г. и 01.01.2010 г. на балансе Общества числятся финансовые вложения в акции ОАО «ОГК-1», которые котировались на бирже в течение 2009 и 2010 годов. С 2009 года данные акции переданы в доверительное управление ОАО «ИНТЕР РАО ЕЭС». Передача не привела к прекращению прав Общества на данные финансовые вложения. Кроме того, с 2009 года ОАО «ИНТЕР РАО ЕЭС» переданы права единоличного исполнительного органа ОАО «ОГК-1».

В 2009 году Совет директоров Общества одобрил дополнительную эмиссию 38 млрд. акций ОАО «ОГК-1» в пользу ОАО «ИНТЕР РАО ЕЭС», решение о которой было впоследствии принято Общим собранием акционеров ОАО «ОГК-1». Дополнительная эмиссия была завершена в декабре 2010 года. Так как регистрация изменений в учредительные документы ОАО «ОГК-1» произошла в феврале 2011 года (см. пункт 3.15 Пояснительной записки), по состоянию на 31.12.2010 г. доля участия Общества в ОАО «ОГК-1» не изменилась.

К аудиторскому заключению
ЗАО «ПрайсвотерхаусКуперс Аудит»

Дата 23 МАР 2011

Аудитор  39

Открытое акционерное общество «Федеральная гидрогенерирующая компания»
(ОАО «РусГидро»)

Пояснительная записка к бухгалтерской отчетности за 2010 год

На 31.12.2010 г. Общество произвело суммирование показателей, представленных в отчете доверительного управляющего за 2010 год, с аналогичными показателями в своей бухгалтерской отчетности.

На 31.12.2010 г. в соответствии с требованиями Положения по бухгалтерскому учету «Учет финансовых вложений» (ПБУ 19/02) была произведена оценка указанных финансовых вложений исходя из текущей рыночной стоимости. В 2010 году Обществом признан доход в сумме 4 691 433 тыс. руб. (в 2009 году расход в сумме 21 683 334 тыс. руб.), величина которого определена как разница между оценкой по текущей рыночной стоимости и предыдущей оценкой финансовых вложений в акции ОАО «ОГК-1» на балансе доверительного управления (см. пункт 3.9 Пояснительной записки).

Обесценение финансовых вложений в дочерние, зависимые общества и прочие организации

Сумма резерва под обесценение вложений в дочерние, зависимые общества и прочие организации составляет 77 тыс. руб. на 31.12.2010 г. (01.01.2010 г. – 114 тыс. руб.). Первоначальная стоимость долгосрочных финансовых вложений, в отношении которых создан резерв под обесценение финансовых вложений, составляет 77 тыс. руб. на 31.12.2010 г. (01.01.2010 г. – 114 тыс. руб.). Негативных тенденций, которые могут являться причинами обесценения прочих пакетов акций, не наблюдалось.

Обществом проведен анализ признаков устойчивого снижения стоимости финансовых вложений в дочерние, зависимые общества и прочие организации, по которым не определяется текущая рыночная стоимость.

В частности, Общество провело проверку на возможное изменение стоимости финансовых вложений в акции ОАО «ВНИИГ им. Б. Е. Веденеева», ОАО «Ленгидропроект», ОАО «НИИЭС», ОАО «ЭСКО ЕЭС» по состоянию на 31.12.2010 г.

Проектные и научные учреждения: ОАО «ВНИИГ им. Б. Е. Веденеева», ОАО «Ленгидропроект», ОАО «НИИЭС», а также ОАО «ЭСКО ЕЭС»


Руководство Общества проанализировало возможное наличие признаков устойчивого снижения стоимости данных финансовых вложений и пришло к выводу, что таковые отсутствуют, так как:

- в течение отчетного периода расчетная стоимость финансовых вложений изменялась исключительно в сторону увеличения как с точки зрения величины чистых активов данных организаций, так и с точки зрения ожидаемой величины экономических выгод от данных финансовых вложений;
- на отчетную дату имеются свидетельства того, что в будущем возможно существенное повышение их расчетной стоимости;
- при определении расчетной стоимости не учтена дополнительная стоимость данных финансовых вложений, связанная с заключенными договорами на оказание услуг, наличием квалифицированного персонала, наличием архивных баз данных по проектам, разработанным данными компаниями.

приложение
к аудиторскому заключению
ЗАО «ПрайсвотерхаусКуперс Аудит»

Дата 23 МАР 2011

Аудитор


40

**Открытое акционерное общество «Федеральная гидрогенерирующая компания»
(ОАО «РусГидро»)**

Пояснительная записка к бухгалтерской отчетности за 2010 год

Проектные и научные учреждения осуществляют значительный объем уникальных работ, необходимых для осуществления деятельности Общества. Их консолидация является важной задачей для дальнейшего развития Общества.

ОАО «ВНИИГ им. Б. Е. Веденеева» – один из крупнейших научных центров России, основной задачей которого является осуществление научно-исследовательских, внедренческих, опытно-конструкторских работ в области гидротехнического, энергетического, промышленного и гражданского строительства, водного хозяйства.

Основной задачей ОАО «НИИЭС» является обеспечение безопасности и надежности гидротехнических сооружений на стадиях проектирования, строительства и эксплуатации. Кроме того, ОАО «НИИЭС» является уникальным в России разработчиком в области микро- и малой гидроэнергетики, приливной и ветровой энергетики.

ОАО «Ленгидропроект» выполняет функции генерального проектировщика по объектам гидроэнергетики и другим специализированным гидросооружениям промышленного и муниципального назначения, выполняет полный комплекс проектно-изыскательских работ по данным объектам.

ОАО «ЭСКО ЕЭС» является генеральным подрядчиком по строительству Загорской ГАЭС-2. Реализация данного инвестиционного проекта является приоритетной задачей не только для Общества, но и для всей энергосистемы Московского региона.

(б) Долгосрочные займы выданные

Наименование получателя займа	тыс. руб.		
	01.01.2010	31.12.2010	Годовая ставка, %
Долгосрочные займы выданные связанным сторонам, в том числе:			
ОАО «ЭСК РусГидро»	-	8 420 227	7,88%
ОАО «Гидроинвест»	-	2 732 521	7,88%
ЗАО «Малая Дмитровка»	-	1 259 000	7,88%
Итого долгосрочные займы выданные	-	12 411 748	

Заем ОАО «ЭСК РусГидро» выдан для обеспечения финансирования договоров купли-продажи акций энергосбытовых компаний и подлежит погашению 20.10.2015 г.

Займы ОАО «Гидроинвест» выданы в том числе для обеспечения финансирования договоров купли-продажи акций ОАО «Красноярскэнергосбыт», ОАО «Институт Гидропроект», ОАО «ЧиркейГЭСстрой» и подлежат погашению 20.10.2015 г.

Заем ЗАО «Малая Дмитровка» выдан для пополнения оборотных средств и подлежит погашению 20.10.2015 г.

Руководство Общества проанализировало возможное наличие признаков устойчивого снижения стоимости данных финансовых вложений и пришло к выводу, что таковые отсутствуют.

ПРИЛОЖЕНИЕ
к аудиторскому заключению
ЗАО «ПрайсвоटरхаусКуперс Аудит»

Дата **23 МАР 2011**

Аудитор



**Открытое акционерное общество «Федеральная гидрогенерирующая компания»
(ОАО «РусГидро»)**

Пояснительная записка к бухгалтерской отчетности за 2010 год

(в) Долговые ценные бумаги

По состоянию на 31.12.2010 г. и 01.01.2010 г. в составе долговых ценных бумаг учитываются векселя следующих организаций:

Наименование эмитента	01.01.2010	31.12.2010	Срок погашения	Годовая ставка, %
Задолженность прочих контрагентов по долгосрочным векселям, в том числе:				
ООО «Энерго-финанс»	6 899 135	6 899 135	по предъявлении, но не ранее 12.12.2014 г.	13,00%
ОАО «Ульяновскэнерго»	231	289	по предъявлении, но не ранее 31.12.2014 г.	Дисконтный
Итого долговые ценные бумаги	6 899 366	6 899 424		

тыс. руб.

Руководство Общества проанализировало возможное наличие признаков устойчивого снижения стоимости финансовых вложений в векселя ООО «Энерго-финанс» и пришло к выводу, что таковые отсутствуют, так как:

- данные векселя обеспечены вексельным поручительством RUSENERGO FUND Ltd (см. пункт 3.6.2 Пояснительной записки);
- RUSENERGO FUND Ltd является владельцем акций различных энергетических компаний и обеспечит возврат средств, инвестированных Обществом, посредством реализации имеющихся у него активов.

3.1.4 Прочие внеоборотные активы (строка 150 Бухгалтерского баланса)

тыс. руб.

Наименование внеоборотных активов	01.01.2010	31.12.2010
Расходы будущих периодов, подлежащие списанию на счета учета затрат более чем через 12 месяцев после отчетной даты	463 546	450 356
НИОКР	180 798	169 669
Прочие долгосрочные активы*	356 006	305 668
Итого прочие внеоборотные активы	1 000 350	925 693

(*) По состоянию на 31.12.2010 г. в строку «Прочие внеоборотные активы» Бухгалтерского баланса включена сумма 188 423 тыс. руб. (01.01.2010 г. – 121 972 тыс. руб.), относящаяся к приобретению объектов основных средств, не связанных с ведением капитального строительства и учитываемых на отдельном выделенном субсчете счета 08 «Вложения во внеоборотные активы».

Расшифровка расходов будущих периодов по видам расходов представлена в следующей таблице:


тыс. руб.

Наименование расходов будущих периодов	01.01.2010	31.12.2010
Консультационные услуги по привлечению кредита ЕБРР (консультант – ООО «Пролинк»)	189 453	171 965
Лицензии	138 583	71 027
Комиссия за синдикацию кредита, уплаченная ЕБРР	74 546	69 197
Прочие	234 844	250 438
Итого расходы будущих периодов, в том числе:	637 426	562 627
Строка 216 – краткосрочная часть расходов будущих периодов, подлежащая списанию на счета учета затрат равномерно в течение 12 месяцев после отчетной даты	173 880	112 272
Строка 150 – долгосрочная часть расходов будущих периодов, подлежащая списанию на счета учета затрат более чем через 12 месяцев после отчетной даты	463 546	450 355

ПРИЛОЖЕНИЕ
к аудиторскому заключению
ЗАО «ПрайсвотерхаусКуперс Аудит»

Дата **23 МАР 2011**

Аудитор

 **42**

**Открытое акционерное общество «Федеральная гидрогенерирующая компания»
(ОАО «РусГидро»)**

Пояснительная записка к бухгалтерской отчетности за 2010 год

3.2 Оборотные активы (раздел II Бухгалтерского баланса)

3.2.1 Сырье, материалы и другие аналогичные ценности (строка 211 Бухгалтерского баланса)

Сырье, материалы и другие аналогичные ценности оценены в сумме фактических затрат на приобретение и составляют 798 857 тыс. руб. и 752 863 тыс. руб. по состоянию на 31.12.2010 г. и 01.01.2010 г. соответственно. По состоянию на 31.12.2010 г. резерв под снижение их стоимости составил 27 072 тыс. руб. (по состоянию на 01.01.2010 г. резерв не создавался).

3.2.2 Дебиторская задолженность (строки 230, 240 Бухгалтерского баланса)


Общая величина долгосрочной дебиторской задолженности по строке 230 Бухгалтерского баланса составила 55 440 188 тыс. руб. и 21 512 833 тыс. руб. по состоянию на 31.12.2010 г. и 01.01.2010 г. соответственно, в том числе:

Вид задолженности	01.01.2010	31.12.2010
Покупатели и заказчики	48 507	42 870
Задолженность по лизинговым договорам, в том числе:	2 995 325	2 458 950
ОАО «ИР-Лизинг»	1 355 365	1 059 980
ООО «РБ-Лизинг»	450 487	570 057
ООО «Лизфайнэнс»	573 536	416 225
ЗАО «Бизнес Альянс»	280 014	229 038
ОАО «ХМЛК «Открытие»	238 320	122 190
Прочая задолженность по лизинговым договорам	97 603	61 460
Авансы, выданные поставщикам оборудования и подрядчикам по капитальному строительству, в том числе:	5 097 319	14 951 287
ОАО «Силовые машины»	4 985 206	12 617 317
ОАО «Гидроэлектромонтаж»	-	1 365 000
ОАО «Энергетический стандарт»	-	767 475
Прочие долгосрочные авансы выданные	112 113	201 495
Беспроцентные векселя полученные, в том числе:	215 367	31 172 507
Беспроцентные векселя ДЗО и прочих связанных сторон (см. пункт 3.13.5 Пояснительной записки)	-	30 071 745
ОАО «Альфа-Банк»	-	567 226
ОАО «Номос-Банк»	-	226 448
ОАО «Ульяновскэнерго»	214 867	213 779
Прочие векселя полученные	500	93 309
Займы выданные, в том числе:	13 121 388	5 723 087
ООО «ЭЗОП»	5 236 117	5 248 959
ОАО «ЦСО СШГЭС»	50 000	180 969
Займы членам Правления Общества, а также другим ключевым работникам Общества	135 688	59 703
ОАО «Гидроинвест»	7 224 371	-
Фонд «Новая энергия»	138 000	-
ЗАО «Технопарк Румянцев»	104 479	-
Прочие долгосрочные займы выданные	232 733	233 456
Прочая долгосрочная дебиторская задолженность, в том числе:	34 927	1 091 487
ООО «Энерго-финанс»	-	938 660
Прочая долгосрочная задолженность	34 927	152 827
Итого по строке 230 «Дебиторская задолженность (платежи по которой ожидаются более чем через 12 месяцев после отчетной даты)»	21 512 833	55 440 188

тыс. руб.

ПЕЧАТЕНИЕ
 ЗАО «Аудиторскому заключению
 «Грайсвотерхаус Куперс Аудит»
 Дата 23 МАР 2011

Аудитор


 43

Открытое акционерное общество «Федеральная гидрогенерирующая компания»
(ОАО «РусГидро»)

Пояснительная записка к бухгалтерской отчетности за 2010 год

По состоянию на 31.12.2010 г. в составе долгосрочной дебиторской задолженности отражена задолженность перед Обществом по приобретенным долгосрочным простым беспроцентным векселям ДЗО и прочих связанных сторон в целях финансирования объектов Инвестиционной программы Общества, в том числе по векселям:

- ОАО «Богучанская ГЭС» в сумме 21 027 455 тыс. руб. со сроком погашения по предъявлению, но не ранее 31.12.2029 г., из которых: векселя в сумме 11 816 894 тыс. руб. получены Обществом в результате мены векселей ОАО «Богучанская ГЭС», отраженных по состоянию на 01.01.2010 г. в составе краткосрочной дебиторской задолженности; векселя в сумме 4 540 681 тыс. руб. получены в результате мены векселей HydroOGK Aluminium Company Ltd; векселя в сумме 4 669 880 тыс. руб. были приобретены Обществом в течение 2010 года;
- ЗАО «Богучанский алюминиевый завод» в сумме 4 380 590 тыс. руб. со сроком погашения по предъявлению, но не ранее 31.12.2024 г., их которых: векселя в сумме 1 664 250 тыс. руб. получены Обществом в результате мены векселей ЗАО «Богучанский алюминиевый завод», отраженных по состоянию на 01.01.2010 г. в составе краткосрочной дебиторской задолженности; векселя в сумме 2 336 970 тыс. руб. получены в результате мены векселей HydroOGK Aluminium Company Ltd; векселя в сумме 379 370 тыс. руб. были приобретены Обществом в течение 2010 года;
- ОАО «Зарамагские ГЭС» в сумме 3 388 934 тыс. руб. со сроком погашения по предъявлению, но не ранее 01.12.2012 г., которые были приобретены Обществом в течение 2010 года;
- HydroOGK Aluminium Company Ltd в сумме 1 262 912 тыс. руб. со сроком погашения по предъявлению, но не ранее 31.12.2012 г., которые были приобретены Обществом в течение 2010 года;
- HydroOGK Power Company Ltd в сумме 11 854 тыс. руб. со сроком погашения по предъявлению, но не ранее 31.12.2012 г., которые были приобретены Обществом в течение 2010 года.


В составе долгосрочной дебиторской задолженности по состоянию на 31.12.2010 г. в том числе отражены долгосрочные беспроцентные займы:

- заем ООО «ЭЗОП» – оператору Опционной программы Общества в сумме 5 204 060 тыс. руб. был выдан 17.08.2007 г. для целей приобретения обыкновенных именных бездокументарных акций дополнительной эмиссии Общества. 22.04.2009 г. был выдан заем ООО «ЭЗОП» в сумме 17 132 тыс. руб., 30.10.2009 г. – в сумме 14 925 тыс. руб., 31.08.2010 г. – в сумме 12 842 тыс. руб. Договоры займа действуют до 10.10.2012 г.
- займы членам Правления Общества, а также другим ключевым работникам Общества в общей сумме 59 703 тыс. руб. (см. пункт 3.13.9 Пояснительной записки) были выданы согласно решению Совета директоров Общества от 04.12.2007 г. (протокол № 43) в целях приобретения ценных бумаг (акций) в соответствии с договором купли-продажи, заключенным между заемщиками и ООО «ЭЗОП», поскольку необходимым условием предоставления права на приобретение акций в соответствии с Опционной программой является внесение предоплаты. Договоры займа действуют до 14.09.2012 г.

Общество
Контрольному заключению
ЗАО «ПрайсвотерхаусКуперс Аудит»

Дата 23 МАР 2011

Аудитор



**Открытое акционерное общество «Федеральная гидрогенерирующая компания»
(ОАО «РусГидро»)**

Пояснительная записка к бухгалтерской отчетности за 2010 год

Займы ОАО «Гидроинвест», Фонду «Новая энергия», а также ЗАО «Технопарк Румянцево» были переведены в состав краткосрочной дебиторской задолженности в соответствии со сроками их погашения.

Авансы, выданные поставщикам оборудования и подрядчикам по капитальному строительству, относящиеся к той части оборудования (работ), поставка которой (осуществление которых) ожидается в течение 2011 года, отражены в составе краткосрочных авансов выданных.

Дебиторская задолженность по авансам, выданным поставщикам оборудования и подрядчикам по капитальному строительству, классифицированная по состоянию на 01.01.2010 г. как долгосрочная, в сумме 4 145 434 тыс. руб. отражена на 31.12.2010 г. в составе краткосрочной в соответствии с предусмотренными договорами сроками погашения.

В составе прочей долгосрочной дебиторской задолженности по состоянию на 31.12.2010 г. отражена задолженность по процентам, начисленным по векселям ООО «Энерго-финанс», в сумме 938 660 тыс. руб., которая будет погашена одновременно с погашением векселей ООО «Энерго-финанс» (см. пункт 3.1.3 Пояснительной записки) – по предъявлению, но не ранее 12.12.2014 г.

Общая величина краткосрочной дебиторской задолженности по строке 240 Бухгалтерского баланса составила 104 103 536 тыс. руб. и 70 269 272 тыс. руб. по состоянию на 31.12.2010 г. и 01.01.2010 г. соответственно, в том числе:


Вид задолженности	01.01.2010	31.12.2010
Покупатели и заказчики, в том числе:	3 541 818	5 695 230
Задолженность за электроэнергию и мощность	3 379 667	5 608 518
Прочие	162 151	86 712
Авансы выданные, в том числе:	3 863 042	11 279 322
Предоплата подрядчикам по капитальному строительству	2 170 558	3 723 625
Предоплата поставщикам оборудования и прочих внеоборотных активов	1 037 861	6 751 712
Прочие авансы выданные	654 623	803 985
Прочие дебиторы, в том числе:	62 864 412	87 128 984
Долговые ценные бумаги (беспроцентные векселя)	53 244 730	57 624 265
Краткосрочные беспроцентные займы выданные	1 427 530	25 112 966
Задолженность по налогам и сборам	1 728 420	2 394 713
Задолженность по лизинговым договорам	1 414 445	1 506 827
Задолженность по выплате страхового возмещения от ОАО «СК «РОСНО» (см. пункт 3.9 Пояснительной записки)	4 124 891	-
Прочие	924 396	490 213
Итого по строке 240 «Дебиторская задолженность (платежи по которой ожидаются в течение 12 месяцев после отчетной даты)»	70 269 272	104 103 536

Дебиторская задолженность покупателей и заказчиков по строке 241 «Покупатели и заказчики» Бухгалтерского баланса показана за минусом резерва по сомнительным долгам, сумма которого составляет 1 808 536 тыс. руб. и 1 880 918 тыс. руб. по состоянию на 31.12.2010 г. и 01.01.2010 г. соответственно. Дебиторская задолженность прочих дебиторов показана за минусом резерва по сомнительным долгам, сумма которого составляет 3 049 тыс. руб. по состоянию на 31.12.2010 г. и 01.01.2010 г.

В составе прочей краткосрочной дебиторской задолженности по состоянию на 31.12.2010 г. и 01.01.2010 г. отражены:

ПРИЛОЖЕНИЕ
по состоянию на
ЗАО «ПрайсвотерхаусКуперс Аудит»

Дата **23 МАР 2011**

Аудитор  45

Открытое акционерное общество «Федеральная гидрогенерирующая компания»
(ОАО «РусГидро»)

Пояснительная записка к бухгалтерской отчетности за 2010 год

- долговые ценные бумаги (простые беспроцентные векселя):
 - векселя ООО «Индекс энергетики – ГидроОГК» в сумме 13 358 815 тыс. руб. и 13 841 781 тыс. руб. по состоянию на 31.12.2010 г. и 01.01.2010 г. соответственно. В течение 2010 года по соглашению об отступном в обмен на векселя ООО «Индекс энергетики – ГидроОГК» со сроком платежа по предъявлении на сумму 13 841 781 тыс. руб. Обществом были получены векселя на аналогичную сумму со сроком погашения по предъявлении, но не ранее 01.03.2010 г. – 01.10.2010 г. Кроме того, векселя на сумму 482 966 тыс. руб. в течение 2010 года были проданы Обществом ОАО «Прометей» (см. пункт 3.1.3 Пояснительной записки);
 - задолженность перед Обществом по приобретенным беспроцентным векселям ДЗО и прочих связанных сторон в сумме 42 677 132 тыс. руб. и 37 514 838 тыс. руб. по состоянию на 31.12.2010 г. и 01.01.2010 г. соответственно в целях финансирования объектов Инвестиционной программы Общества (см. пункт 3.13.5 Пояснительной записки);
 - прочие беспроцентные векселя в сумме 1 588 318 тыс. руб. и 1 888 111 тыс. руб. по состоянию на 31.12.2010 г. и 01.01.2010 г. соответственно;
- краткосрочные беспроцентные займы, выданные связанным сторонам (см. пункт 3.13.5 Пояснительной записки):
 - займы ОАО «Гидроинвест» в сумме 19 965 627 тыс. руб. со сроком погашения 01.12.2011 г., в том числе: для целей приобретения дополнительных акций Общества в сумме 16 741 255 тыс. руб., для целей погашения задолженности ОАО «Гидроинвест» перед Обществом, образовавшейся в порядке правопреемства при реорганизации в сумме 1 817 102 тыс. руб., для целей обеспечения финансирования проекта «Создание Центра управления энергетики», включая оплату 19 407 399 обыкновенных именных акций ЗАО «Технопарк Румянцево» номинальной стоимостью 10 руб. за штуку в сумме 1 051 495 тыс. руб.;
 - займы ОАО «Усть-Среднеканская ГЭС» в сумме 1 998 410 тыс. руб. для целей финансирования строительства Усть-Среднеканской ГЭС, выданные в 2010 году, со сроком погашения 25.12.2011 г.;
 - заем ОАО «Южно-Якутский ГЭК» в сумме 1 293 717 тыс. руб. для целей финансирования разработки проектной документации для строительства Канкунской ГЭС, выданный в 2010 году, со сроком погашения 25.12.2011 г.;
 - займы Фонду «Новая энергия» в сумме 554 782 тыс. руб. и 722 035 тыс. руб. по состоянию на 31.12.2010 г. и 01.01.2010 г. соответственно;
 - заем ОАО «ЭСК РусГидро» на сумму 548 500 тыс. руб., выданный в 2009 году для целей приобретения ОАО «ЭСК РусГидро» 41,52% акций ОАО «Рязанская энергетическая сбытовая компания», срок погашения в 2010 году был продлен до 01.06.2011 г.;
 - заем ОАО «Инженерный центр возобновляемой энергетики» на сумму 357 831 тыс. руб. и 150 880 тыс. руб. по состоянию на 31.12.2010 г. и 01.01.2010 г. соответственно;
 - прочие займы в сумме 393 879 тыс. руб. и 1 045 тыс. руб. по состоянию на 31.12.2010 г. и 01.01.2010 г. соответственно;

ПРИЛОЖЕНИЕ

по состоянию на 31.12.2010 г. включению
ЗАО «ПрайсвоटरхаусКуперс Аудит»

Дата 23 МАР 2011

Аудитор

 46

**Открытое акционерное общество «Федеральная гидрогенерирующая компания»
(ОАО «РусГидро»)**

Пояснительная записка к бухгалтерской отчетности за 2010 год

- дебиторская задолженность по налогам, сборам (текущая) и взносам во внебюджетные фонды представлена следующими видами:
 - налог на прибыль (авансовые платежи за четвертый квартал отчетного года) – 2 322 106 тыс. руб. и 1 698 151 тыс. руб. по состоянию на 31.12.2010 г. и 01.01.2010 г. соответственно;
 - прочие налоги и взносы – 72 607 тыс. руб. и 30 269 тыс. руб. по состоянию на 31.12.2010 г. и 01.01.2010 г. соответственно.

3.2.3 Краткосрочные финансовые вложения (строка 250 Бухгалтерского баланса)

Структура краткосрочных финансовых вложений Общества представлена следующими активами:

Наименование вида финансовых вложений	тыс. руб.	
	01.01.2010	31.12.2010
Депозитные вклады	41 791 640	23 420 881
Краткосрочные векселя	6 416 375	710 950
Права требования, договоры цессии	900 237	788 825
Займы, предоставленные связанным сторонам	100 000	47 500
Прочие предоставленные займы	900	-
Итого по строке 250 «Краткосрочные финансовые вложения»	49 209 152	24 968 156

Информация о подверженности краткосрочных финансовых вложений финансовым рискам приведена в пункте 3.2.5 Пояснительной записки.

(а) Депозитные вклады

Депозитные вклады Общества в рублях на 31.12.2010 г. составили 23 420 881 тыс. руб. (01.01.2010 г. – 41 634 007 тыс. руб.), в долларах США на 31.12.2010 г. – 0 тыс. руб. (01.01.2010 г. – 157 633 тыс. руб.).

Наименование банка	тыс. руб.			Срок окончания	Годовая ставка, %
	01.01.2010	31.12.2010			
ОАО «Россельхозбанк»	-	6 550 000		19.04.2011–27.06.2011	5,50%–6,10%
ОАО «Банк Москвы»	-	4 825 000		18.03.2011–27.06.2011	5,25%–6,76%
ОАО «Номос-Банк»	-	4 325 000		17.01.2011–27.06.2011	4,01%–6,07%
ОАО «Газпромбанк»	20 472 662	4 000 000		10.01.2011–28.02.2011	4,00%–4,40%
ОАО «Сбербанк России»	13 302 475	3 720 881		14.01.2011–03.10.2011	2,20%–4,10%
ЗАО «ВТБ 24»	5 500 000	-			
ОАО «КИТ Финанс Инвестиционный банк»	2 516 503	-			
Итого депозитные вклады	41 791 640	23 420 881			

Денежные средства, направленные в течение 2010 года на открытие депозитных вкладов, отражены по строке 300 «Приобретение ценных бумаг и иных финансовых вложений» Отчета о движении денежных средств в сумме 281 875 995 тыс. руб. (287 859 763 тыс. руб. в течение 2009 года). Денежные средства, полученные в результате закрытия депозитных вкладов в 2010 году, отражены и по строке 220 «Выручка от продажи ценных бумаг и иных финансовых вложений» Отчета о движении денежных средств в сумме 300 247 264 тыс. руб. (259 963 126 тыс. руб. в 2009 году).

ПРИЛОЖЕНИЕ
к аудиторскому заключению
ЗАО «ПрайсвотерхаусКуперс Аудит»

Дата **23 МАР 2011**

Аудитор



**Открытое акционерное общество «Федеральная гидрогенерирующая компания»
(ОАО «РусГидро»)
Пояснительная записка к бухгалтерской отчетности за 2010 год**

(б) Краткосрочные векселя

Расшифровка краткосрочных векселей по эмитентам:

Эмитент	01.01.2010	31.12.2010
тыс. руб.		
Задолженность связанных сторон по краткосрочным векселям, в том числе:		
ОАО «Загорская ГАЭС-2»	670 950	670 950
ОАО «ГВЦ Энергетики»	40 000	40 000
ОАО «Ленинградская ГАЭС»	16 265	-
Итого задолженность связанных сторон по краткосрочным векселям	727 215	710 950
Задолженность прочих контрагентов по краткосрочным векселям, в том числе:		
ОАО «Внешторгбанк»	5 689 160	-
Итого задолженность прочих контрагентов по краткосрочным векселям	5 689 160	-
Итого краткосрочные векселя	6 416 375	710 950

Векселя ОАО «Загорская ГАЭС-2», которые были приобретены Обществом 16.12.2008 г. на общую сумму 670 950 тыс. руб. с процентной ставкой 9,8% годовых, были погашены в течение 2010 года. Остаток задолженности на 31.12.2010 г. представлен новым краткосрочным векселем ОАО «Загорская ГАЭС-2» с аналогичной стоимостью и процентной ставкой, со сроком погашения – по предъявлению, но не ранее 01.11.2010 г.

(в) Права требования, договоры цессии

Право требования к ОАО «Геотерм» в сумме 788 825 тыс. руб. (01.01.2010 г. – 788 825 тыс. руб.) возникло по договору простого товарищества между ОАО РАО «ЕЭС России» и ОАО «Геотерм» по финансированию строительства Мутновской ГеоЭС в сумме 1 115 850 тыс. руб. Денежные средства от погашения данного права требования Общество намеревается направить на приобретение дополнительной доли в уставном капитале ОАО «Геотерм» в течение 2011 года.

Информация о срочных финансовых инструментах


Процентные свопы

В 2010 году Общество заключило договоры процентных свопов с ЗАО «ВТБ-Капитал», предметом которых является установление фиксированной величины ставки MosPrime3M на уровне 3,38%–6,75% и ставки MosPrime6M на уровне 4,09%–7,04%. Данные договоры были заключены в целях хеджирования риска роста процентных ставок MosPrime, от величины которых зависит размер процентных расходов по некоторым полученным кредитам (см. пункт 3.4.1 Пояснительной записки).

По процентным свопам, дата исполнения которых пришлась на 2010 год, фактическое значение ставок MosPrime находилось в диапазоне 3,73%–4,72%. В результате Обществом был признан доход по операциям хеджирования в сумме 26 515 тыс. руб. и расход в сумме 90 622 тыс. руб. (в 2009 году 149 154 тыс. руб. и 492 961 тыс. руб., соответственно) (см. пункт 3.9 Пояснительной записки).

Фьючерсные контракты

В декабре 2010 года Общество заключило беспоставочные фьючерсные контракты на индексы средней цены электроэнергии на Московской энергетической бирже в целях хеджирования риска неблагоприятных изменений рыночных цен на

ПРИЛОЖЕНИЕ
 к аудиторскому заключению
 «Энергетическая биржа в
 Санкт-Петербурге»
 Аудиторский отчет
 Дата 23 МАР 2011
 Аудитор  48

**Открытое акционерное общество «Федеральная гидрогенерирующая компания»
(ОАО «РусГидро»)**

Пояснительная записка к бухгалтерской отчетности за 2010 год

электроэнергию. В результате, по закрытым позициям Обществом был признан доход в сумме 928 492 тыс. руб. и расход в сумме 35 194 тыс. руб. (см. пункт 3.9 Пояснительной записки).

3.2.4 Денежные средства (строка 260 Бухгалтерского баланса) и их эквиваленты

Наименование	тыс. руб.	
	01.01.2010	31.12.2010
Денежные средства на банковских счетах и в кассе (строка 260 «Денежные средства»)	2 005 535	4 483 043
Эквиваленты денежных средств	39 275 137	4 386 221
Итого денежные средства и их эквиваленты	41 280 672	8 869 264

Эквиваленты денежных средств по состоянию на 31.12.2010 г. и 01.01.2010 г. представлены краткосрочными банковскими депозитами, заключенными на срок не более 3 месяцев.

Денежные средства на банковских депозитах включены в состав финансовых вложений по строке 250 Бухгалтерского баланса.

Ограничения по использованию денежных средств на 31.12.2010 г. и 01.01.2010 г. отсутствуют.

3.2.5 Информация о финансовых рисках

Валютный риск

Влияние изменений курса национальной валюты по отношению к иностранным валютам на стоимость финансовых вложений Общества является незначительным, так как большая часть финансовых вложений деноминирована в рублях.

Процентный риск

Влияние изменчивости уровня среднерыночных процентных ставок на стоимость финансовых вложений Общества является незначительным, так как ставки доходности по финансовым вложениям Общества являются фиксированными.

Кредитный риск

Указанный риск заключается в том, что эмитент (должник) не сможет полностью или частично выполнить перед Обществом обязательства, связанные с финансовыми вложениями.

В связи с отсутствием независимой оценки платежеспособности эмитентов (должников) Общество оценивает их платежеспособность на этапе заключения договора, принимая во внимание их финансовое положение и кредитную историю.

Денежные средства размещаются в финансовых институтах, которые на момент открытия счета имеют минимальный риск дефолта. Список банков для размещения денежных средств, а также правила размещения депозитов утверждаются Председателем Правления Общества. Общество регулярно проводит оценку финансового положения, мониторинг рейтингов, присваиваемых независимыми агентствами, и прочих показателей работы финансовых институтов.

ПРИЛОЖЕНИЕ
к аудиторскому заключению
ЗАО «ПрайсвотерхаусКуперс Аудит»

Дата 23 МАР 2011

Аудитор  49

**Открытое акционерное общество «Федеральная гидрогенерирующая компания»
(ОАО «РусГидро»)**

Пояснительная записка к бухгалтерской отчетности за 2010 год

Ценовой риск

Указанный риск определяет возможность изменения рыночной стоимости финансовых вложений, текущая рыночная стоимость которых может быть определена. В таблице ниже представлены финансовые вложения, подверженные ценовому риску, в составе долевых финансовых вложений Общества:

Категория финансовых вложений	01.01.2010	31.12.2010
Долевые финансовые вложения, по которым определяется текущая рыночная стоимость, в том числе:		
ОАО «ОГК-1»	7 137 641	11 897 360
ОАО «Красноярская ГЭС»	7 114 692	11 806 125
	22 949	91 235
Долевые финансовые вложения, по которым текущая рыночная стоимость не определяется	33 625 523	37 973 942
Итого долевые финансовые вложения (см. пункт 3.1.3 Пояснительной записки)	40 763 164	49 871 302

Текущая рыночная стоимость ценных бумаг, имеющих биржевую котировку, определяется по рыночным ценам, установленным на Московской межбанковской валютной бирже (www.micex.ru), в соответствии с Порядком расчета рыночной цены эмиссионных ценных бумаг и инвестиционных паев паевых инвестиционных фондов, допущенных к обращению через организаторов торговли, утвержденным Постановлением Федеральной комиссии по рынку ценных бумаг РФ № 03-52/пс от 24.12.2003 г.

3.3 Капитал и резервы (раздел III Бухгалтерского баланса)

3.3.1 Уставный капитал (строка 410 Бухгалтерского баланса)

На 31.12.2010 г. уставный капитал Общества составляет 288 695 430 802 руб. (01.01.2010 г. – 269 695 430 802 руб.) и состоит из 288 695 430 802 обыкновенных именных акций номинальной стоимостью 1 рубль каждая.


По состоянию на 31.12.2010 г. и 01.01.2010 г. уставный капитал Общества зарегистрирован в установленном порядке и полностью оплачен.

В реестре акционеров по состоянию на 31.12.2010 г. зарегистрированы следующие акционеры с долей владения более 1%:

- Российская Федерация в лице Федерального агентства по управлению государственным имуществом фактически владеет акциями в размере 168 277 943 757 штук, что составляет 58,10% размещенных акций Общества;
- ЗАО «ИНГ БАНК (ЕВРАЗИЯ)» является номинальным держателем акций в размере 36 989 169 907 штук, что составляет 12,77% размещенных акций Общества;
- ЗАО «Депозитарно-Клиринговая Компания» является номинальным держателем акций в размере 31 070 509 357 штук, что составляет 10,73% размещенных акций Общества;
- Небанковская кредитная организация ЗАО «Национальный депозитарий» является номинальным держателем акций в размере 21 726 736 983 штуки, что составляет 7,50% размещенных акций Общества;

ПРИЛОЖЕНИЕ
к аудиторскому заключению
ЗАО «ПрайсВотерхаусКуперс Аудит»
Дата 23 МАР 2011

Аудитор


50

Открытое акционерное общество «Федеральная гидрогенерирующая компания»
(ОАО «РусГидро»)

Пояснительная записка к бухгалтерской отчетности за 2010 год

- ООО «Депозитарные и корпоративные технологии» является номинальным держателем акций в размере 18 700 975 640 штук, что составляет 6,46% размещенных акций Общества.

Количество акций, зарегистрированное в реестре акционеров на 31.12.2010 г., превышает сумму акций в уставном капитале Общества на 31.12.2010 г. на 1 860 000 000 акций в связи с дополнительным выпуском акций, зарегистрированным 02.12.2010 г. Так как по состоянию на 31.12.2010 г. размещение дополнительного выпуска не завершено и изменения в учредительные документы не были зарегистрированы в установленном порядке, уставный капитал Общества не был увеличен.

Дополнительная эмиссия 2010–2011 годов

Внеочередным Общим собранием акционеров Общества от 22.10.2010 г. (протокол № 6) принято решение об увеличении уставного капитала Общества путем размещения дополнительных обыкновенных именных акций в количестве 1 860 000 000 штук номинальной стоимостью 1 рубль каждая посредством открытой подписки с оплатой денежными средствами.

Советом директоров Общества от 29.10.2010 г. (протокол № 110) было утверждено решение о дополнительном выпуске ценных бумаг Общества. Цена размещения дополнительных акций Общества была определена Советом директоров Общества от 08.12.2010 г. (протокол № 113) в размере 1 рубль 61 копейка за каждую.

02.12.2010 г. Федеральная служба по финансовым рынкам (далее по тексту «ФСФР России») зарегистрировала дополнительный выпуск обыкновенных именных акций Общества №1-01-55038-Е-039D в количестве 1 860 000 000 штук. Дата окончания размещения ценных бумаг – 01.04.2011 г. либо дата размещения последней ценной бумаги выпуска, в зависимости от того, какая из дат наступит ранее. ФСФР России также разрешила к обращению за пределами Российской Федерации 50% объема размещаемой дополнительной эмиссии.

Дополнительная эмиссия 2009–2010 годов

Годовым Общим собранием акционеров Общества от 10.06.2009 г. (протокол № 4) было принято решение об увеличении уставного капитала Общества путем размещения дополнительных обыкновенных именных акций в количестве 19 000 000 000 штук номинальной стоимостью 1 рубль каждая посредством открытой подписки с оплатой денежными и неденежными средствами.

Советом директоров Общества от 26.10.2009 г. (протокол № 86) было утверждено решение о дополнительном выпуске ценных бумаг Общества, а также определена цена размещения дополнительных акций Общества в размере 1 рубль 15 копеек за каждую.

19.11.2009 г. ФСФР России зарегистрировала дополнительный выпуск обыкновенных именных акций Общества № 1-01-55038-Е-038D в количестве 19 000 000 000 штук. ФСФР России также разрешила к обращению за пределами Российской Федерации 1,5% объема размещаемой дополнительной эмиссии.

Отчет об итогах дополнительного выпуска акций был зарегистрирован в ФСФР России 30.09.2010 г. Изменения в учредительных документах Общества зарегистрированы 26.10.2010 г.

Дата 23 МАР 2011

Аудитор



**Открытое акционерное общество «Федеральная гидрогенерирующая компания»
(ОАО «РусГидро»)**

Пояснительная записка к бухгалтерской отчетности за 2010 год

Из общего числа обыкновенных акций по состоянию на 31.12.2010 г. членам Правления Общества принадлежит 1 347 тыс. шт. (01.01.2010 г. – 36 921 тыс. шт.).
Дочерним и зависимым обществам принадлежит 4 873 600 тыс. акций Общества (01.01.2010 г. – 6 789 995 тыс.).

3.3.2 Добавочный капитал (строка 420 Бухгалтерского баланса)

По состоянию на 31.12.2010 г. и 01.01.2010 г. добавочный капитал Общества составил 93 839 842 тыс. руб. и 91 178 074 тыс. руб. соответственно. Увеличение добавочного капитала Общества связано с эмиссионным доходом, полученным в результате завершения размещения 19 000 000 000 штук дополнительных акций Общества по цене, превышающей их номинальную стоимость.

3.3.3 Резервный капитал (строка 430 Бухгалтерского баланса)

По состоянию на 31.12.2010 г. и 01.01.2010 г. резервный капитал Общества составил 2 309 572 тыс. руб. и 1 793 122 тыс. руб. соответственно.

Согласно решению годового Общего собрания акционеров Общества от 30.06.2010 г. (протокол № 5), 5% от чистой прибыли Общества за 2009 год в размере 516 450 тыс. руб. было направлено на формирование резервного капитала.

3.4 Долгосрочные обязательства (раздел IV Бухгалтерского баланса)

3.4.1 Займы и кредиты (строка 510 Бухгалтерского баланса)

По строке 510 «Займы и кредиты» Бухгалтерского баланса отражена сумма задолженности по долгосрочным займам и кредитам:

Наименование займодавца / кредитора	01.01.2010	31.12.2010
тыс. руб.		
Задолженность перед связанными сторонами по займам полученным, в том числе:		
ОАО «УК ГидроОГК»	5 000 000	-
Итого задолженность перед связанными сторонами по займам полученным	5 000 000	-
Задолженность перед прочими контрагентами по кредитам и займам полученным, в том числе:		
RusHydro Finance Ltd	-	20 000 000
Morgan Stanley Bank International Ltd	4 500 000	3 346 154
ЕБРР (транш 1)	2 090 909	1 881 818
ЕБРР (транш 2)	680 000	510 000
ЕБРР (транш 3)	2 700 000	2 250 000
CF Structured Products B. V.	1 814 652	1 828 614
Итого задолженность перед прочими контрагентами по кредитам и займам полученным	11 785 561	29 816 586
Итого по строке 510 «Займы и кредиты»	16 785 561	29 816 586

По состоянию на 31.12.2010 г. в состав долгосрочных кредитов и займов включен заем от компании специального назначения RusHydro Finance Ltd, полученный в счет размещенных Обществом в 2010 году сертификатов долевого участия в займе на сумму 20 млрд. руб. со ставкой купонного дохода 7,875% и сроком погашения в 2015 году. Сертификаты долевого участия были выпущены RusHydro Finance Ltd для целей финансирования займа, предоставляемого Обществу. Проценты по займу выплачиваются два раза в год, начиная с 28.04.2011 г.

ПРИЛОЖЕНИЕ
к аудиторскому заключению
ЗАО «ПрайсвотерхаусКуперс Аудит»

Дата 23 МАР 2011

Аудитор



**Открытое акционерное общество «Федеральная гидрогенерирующая компания»
(ОАО «РусГидро»)**

Пояснительная записка к бухгалтерской отчетности за 2010 год

Основные условия договоров займа и кредитных договоров были следующими:

Займодавец / кредитор	Договор	Дата получения	Год погашения	Сумма кредита / займа в тыс. ед. валюты займа	Валюта займа	% ставка по кредиту / займу
RusHydro Finance Ltd	Договор о предоставлении займа от 27.10.2010 г.	28.10.2010 г.	2015	20 000 000	Рубли	7,88%
ОАО «УК ГидроОГК»	№ ЗК-01-2006 от 29.06.2006 г.	07.07.2006 г.	2011	5 000 000	Рубли	8,23%
Morgan Stanley Bank International Ltd	Договор о предоставлении кредитной линии от 13.12.2006 г.	18.12.2006 г.	2013	3 000 000	Рубли	8,75%
Morgan Stanley Bank International Ltd	Договор о предоставлении кредитной линии от 27.04.2007 г.	10.05.2007 г.	2014	1 500 000	Рубли	MosPrime + 1,50%
ЕБРР (транш 1)	№ 7-02-634-06 от 08.09.2006 г.	24.10.2006 г.	2020	2 300 000	Рубли	MosPrime + 3,65%
ЕБРР (транш 2)			2014	850 000	Рубли	MosPrime + 2,75%
ЕБРР (транш 3)			2016	3 150 000	Рубли	MosPrime + 3,05%
CF Structured Products B. V.	№ 1076AZ от 12.02.2007 г.	15.02.2007 г.	2013	60 000	Доллары США	10,50%

По состоянию на 31.12.2010 г. Общество не имело открытых, но неиспользованных кредитных линий и кредитов.

Общая сумма долгосрочных кредитов, подлежащая погашению в течение года с отчетной даты и переведенная в краткосрочную задолженность, составила 6 752 168 тыс. руб. на 31.12.2010 г. (см. пункт 3.5.1 Пояснительной записки).

Проценты по заемным средствам, включенные в стоимость инвестиционных активов

Сумма процентов по кредитам и займам, включенная в стоимость инвестиционных активов в 2010 году, составила 474 751 тыс. руб. (406 005 тыс. руб. в 2009 году). Из них сумма процентов, начисленная по кредитам и займам, целевой инвестиционный характер расходования денежных средств по которым не определен договором, в 2010 году составила 194 407 тыс. руб. (208 014 тыс. руб. в 2009 году).


3.5 Краткосрочные обязательства (раздел V Бухгалтерского баланса)

3.5.1 Займы и кредиты (строка 610 Бухгалтерского баланса)

По строке 610 «Займы и кредиты» Бухгалтерского баланса отражена сумма задолженности по краткосрочным займам и начисленным процентам по привлеченным долгосрочным кредитам и займам:

Наименование займодавца / кредитора	01.01.2010	Поступило / начислено	Выбыло / погашено	31.12.2010
Займы и кредиты полученные	829 331	6 982 937	1 059 860	6 752 408
Займы, предоставленные связанными сторонами				
ОАО «УК ГидроОГК»	-	5 000 000		5 000 000

тыс. руб.

Дата 23 МАР 2011
 Аудитор 
 ЗАО «Трайст-Аудит»
 К аудиторскому заключению
 «Куперс Аудит»

**Открытое акционерное общество «Федеральная гидрогенерирующая компания»
(ОАО «РусГидро»)**

Пояснительная записка к бухгалтерской отчетности за 2010 год

Наименование займодавца / кредитора	01.01.2010	Поступило / начислено	Выбыло / погашено	31.12.2010
Кредиты полученные				
Morgan Stanley Bank International Ltd	-	1 153 846	230 769	923 077
ЕБРР (гранши 1-3)	829 091	829 091	829 091	829 091
Векселя выданные				
Прочие	240	-	-	240
Проценты по займам и кредитам полученным				
RusHydro Finance Ltd	-	280 479	-	280 479
ЕБРР	141 948	470 229	537 875	74 303
CF Structured Products B. V.	71 452	196 382	195 832	72 002
Morgan Stanley Bank International Ltd	30 568	375 707	386 694	19 580
Проценты по займам, предоставленным связанными сторонами				
ОАО «УК ГидроОГК»	189 570	411 500	406 000	195 070
Итого по строке 610 «Займы и кредиты»	1 262 869	8 717 234	2 586 261	7 393 842

3.5.2 Кредиторская задолженность (строка 620 Бухгалтерского баланса)

Общий объем кредиторской задолженности Общества составил 8 276 453 тыс. руб. и 11 108 549 тыс. руб. по состоянию на 31.12.2010 г. и 01.01.2010 г. соответственно. По строке 621 «Поставщики и подрядчики» Бухгалтерского баланса числится следующая задолженность:

Вид задолженности	01.01.2010	31.12.2010
Подрядчикам по капитальному строительству	1 315 749	949 522
Поставщикам услуг по ремонту и техническому обслуживанию	493 537	411 333
Задолженность по покупке электроэнергии и мощности	516 577	409 006
Поставщикам оборудования и прочих внеоборотных активов	977 009	406 956
Прочие	331 711	512 858
Итого по строке 621 «Поставщики и подрядчики»	3 634 583	2 689 675

В строку 621 «Поставщики и подрядчики» включена задолженность ЗАО «ЦФР» за приобретенную электроэнергию и мощность (см. пункт 3.7.1 Пояснительной записки).

По строке 624 «Задолженность по налогам и сборам» Бухгалтерского баланса числится задолженность (текущая) по следующим налогам:

Наименование налога	01.01.2010	31.12.2010
Задолженность по налогу на имущество	1 249 799	1 282 895
Задолженность по налогу на добавленную стоимость	1 056 173	1 068 327
Задолженность по налогу на прибыль	18 832	23 854
Задолженность по прочим налогам и сборам	4 971	119 749
Итого по строке 624 «Задолженность по налогам и сборам»	2 329 775	2 494 825

В строку 625 «Прочие кредиторы» Бухгалтерского баланса включена задолженность перед Федеральным агентством по управлению государственным имуществом в сумме 1 500 000 тыс. руб. в связи с увеличением уставного капитала Общества в рамках дополнительной эмиссии акций от 02.12.2010 г. (см. пункт 3.3.1 Пояснительной записки).

ПРИЛОЖЕНИЕ
к аудиторскому заключению
ЗАО «ПрайсвотерхаусКуперс Аудит»

Дата **23 МАР 2011**

Аудитор



54

3.6 Ценности, учитываемые на забалансовых счетах (Справка о наличии ценностей, учитываемых на забалансовых счетах)

3.6.1 Арендованные основные средства

По состоянию на 31.12.2010 г. стоимость арендованных основных средств составляет 21 753 932 тыс. руб. (01.01.2010 г. – 16 559 644 тыс. руб.).

В 2010 году Общество получило в лизинг основные средства стоимостью 215 918 тыс. руб. (2 190 815 тыс. руб. в 2009 году). В соответствии с заключенными договорами, объекты лизинга в 2010 году на баланс Общества не принимались.

За имущество, полученное по договорам лизинга, Обществом до конца действия договоров должны быть выплачены лизинговые платежи (включая НДС) в размере 2 564 672 тыс. руб., в том числе в 2011 году – 1 039 406 тыс. руб. В 2010 году было начислено (без НДС) 1 467 058 тыс. руб. и выплачено 1 292 012 тыс. руб. лизинговых платежей (1 371 503 тыс. руб. и 3 415 009 тыс. руб. в 2009 году соответственно).

Обществом были получены в лизинг и арендованы объекты основных средств у следующих организаций:


	тыс. руб.	
Наименование арендодателя	01.01.2010	31.12.2010
ООО «РБ-Лизинг»	2 875 079	2 889 381
ООО «Лизфайнэнс»	2 415 915	2 613 100
ООО «ИР-Лизинг»	1 815 065	1 815 065
ОАО «ХМЛК «Открытие»	895 601	559 158
ЗАО «Бизнес Альянс»	338 738	338 738
Прочие	162 215	159 414
Итого арендовано основных средств по лизингу	8 502 613	8 374 856
Министерство имущественных отношений Московской области	4 007 045	4 007 045
ОАО «Зарамагские ГЭС»	-	3 762 083
Администрация Волгоградской области	881 137	880 984
Департамент земельных и имущественных отношений г. Новосибирска	740 807	740 807
Администрация Чайковского муниципального района	579 313	601 662
Corporate Jet Management Ltd	-	579 739
Департамент архитектуры, градостроительства и недвижимости г. Саяногорска	450 031	450 031
Территориальное управление Федерального агентства по управлению государственным имуществом в Чувашской республике	-	442 294
Комитет по управлению имуществом г. Зеи	265 382	265 382
Прочие	1 173 316	1 667 049
Итого прочая аренда основных средств	8 097 031	13 379 076
Итого арендовано основных средств	16 599 644	21 753 932

В 2010 году Общество заключило договор аренды с ОАО «Зарамагские ГЭС», предметом которого является движимое и недвижимое имущество, используемое для производства электроэнергии. Согласно условиям договора аренды право собственности на произведенную электроэнергию фиксируется за Обществом. Такая схема аренды и эксплуатации имущества ОАО «Зарамагские ГЭС» одобрена Советом директоров Общества 02.04.2010 г. (протокол № 94).

ПРИЛОЖЕНИЕ
к аудиторскому заключению
ЗАО «ПрайсвотерхаусКуперс Аудит»

Дата **23 МАР 2011**

Аудитор



**Открытое акционерное общество «Федеральная гидрогенерирующая компания»
(ОАО «РусГидро»)**

Пояснительная записка к бухгалтерской отчетности за 2010 год

3.6.2 Обеспечения обязательств и платежей полученные

	тыс. руб.	
Наименование контрагента	01.01.2010	31.12.2010
RUSENERGO FUND Ltd	6 940 908	7 837 796
ООО «ЭЗОП»	5 427 507	5 427 507
ОАО «Гидроинвест»	1 817 102	3 001 181
ОАО «Гидроэлектромонтаж»	-	1 365 000
ООО «Энергетический Стандарт»	-	1 292 318
ОАО «Силовые машины»	10 429	1 050 429
ОАО «Инженерный центр энергетики Поволжья»	-	562 735
ОАО «Энергострой-М.Н.»	-	229 810
Прочие	195 034	431 090
Итого обеспечения обязательств и платежей полученные	14 390 980	21 197 866

Векселя ООО «Энерго-финанс» (см. пункт 3.1.3 Пояснительной записки) обеспечены вексельным поручительством RUSENERGO FUND Ltd, размер которого увеличивается на сумму начисленных процентов по векселям.

В 2007 году Общество выдало заем ООО «ЭЗОП» (см. пункт 3.2.2 Пояснительной записки) для целей приобретения акций дополнительной эмиссии Общества, выпущенных во второй половине 2007 г. В качестве гарантии займа Общество получило в залог собственные акции, приобретенные ООО «ЭЗОП».

В составе гарантий, полученных Обществом от ОАО «Гидроинвест», в течение 2010 года произошли следующие изменения:

В октябре 2010 года в обеспечение беспроцентного займа, выданного ОАО «Гидроинвест», Обществом были получены в залог собственные акции, находящиеся на балансе ОАО «Гидроинвест» в количестве 4 000 000 000 штук. Впоследствии на основании дополнительного соглашения количество акций в залоге было уменьшено (для целей приобретения ОАО «Гидроинвест» акций ОАО «Красноярская ГЭС») до 3 001 180 962 штук на сумму 3 001 181 тыс. руб.

В декабре 2010 года в связи с приобретением ОАО «Гидроинвест» акций ОАО «Красноярская ГЭС» путем их обмена на акции Общества были прекращены следующие залоговые акции Общества, полученные в обеспечение беспроцентных займов, выданных Обществом ОАО «Гидроинвест» (см. пункт 3.2.2 Пояснительной записки):

- залог акций в количестве 11 017 895 637 штук, полученный в октябре 2010 года, на сумму 12 670 580 тыс. руб.;
- залог акций в количестве 872 348 322 штук, полученный в 2008 году, на сумму 1 817 102 тыс. руб.;
- залог акций в количестве 61 456 799 штук, полученный в октябре 2010 года, на сумму 70 675 тыс. руб.;
- залог акций в количестве 998 819 038 штук, полученный в октябре 2010 года, на сумму 998 819 тыс. руб.

В 2010 году в отношении ряда договоров поставки оборудования и капитального строительства с ОАО «Гидроэлектромонтаж», ООО «Энергетический стандарт» и ОАО «Силовые машины» Обществу были предоставлены банковские гарантии на полную или частичную сумму авансов, выданных данным организациям (см. пункт 3.2.2 Пояснительной записки).

Дополнение
к аудиторскому заключению
ЗАО «ПрайсвотерхаусКуперс Аудит»

Дата 23 МАР 2011

Аудитор



**Открытое акционерное общество «Федеральная гидрогенерирующая компания»
(ОАО «РусГидро»)**

Пояснительная записка к бухгалтерской отчетности за 2010 год

3.6.3 Обеспечения обязательств и платежей выданные

Общество выдало следующие обеспечения и гарантии:

		тыс. руб.	
Кредитор	Должник	01.01.2010	31.12.2010
ОАО «Газпромбанк»	ОАО «ЭСК РусГидро»	-	7 262 337
Держатели облигаций	ОАО «УК ГидроОГК»	5 000 000	5 000 000
AREVA T&D S. A.	ЗАО «Богучанский алюминиевый завод»	1 054 177	778 282
Solios Environnement S. A.	ЗАО «Богучанский алюминиевый завод»	711 915	661 786
Voith Seimens Hydro Power	ОАО «Зарамагские ГЭС»	-	416 406
ЗАО «Коммерцбанк (Евразия)»	ЗАО «Богучанский алюминиевый завод»	185 383	172 329
Goldman Sachs International Ltd	HydroOGK Aluminium Company Ltd	9 080 429	-
Barclays Bank PLC	ЗАО «Богучанский алюминиевый завод»	7 863 982	-
Прочие	Прочие	31 334	8 825
Итого обеспечения обязательств и платежей выданные		23 927 220	14 299 965

В июне 2010 году Общество предоставило поручительство ОАО «Газпромбанк» за дочернее общество ОАО «ЭСК РусГидро», которое приобрело контрольные пакеты акций ОАО «Мосэнергосбыт», ОАО «Петербургская сбытовая компания», ОАО «Саратовэнерго», ОАО «Тамбовэнерго». В свою очередь, ОАО «Газпромбанк» предоставило поручительство миноритарным акционерам приобретенных компаний, срок действия которого распространяется на 320 дней со дня выдачи поручительства, то есть до 24.04.2011 г.

В июле 2006 года Общество выступило поручителем по рублевым облигациям ОАО «УК ГидроОГК». Облигации размещались по цене, равной 100% от номинальной стоимости, – 1 тыс. руб. Объем размещенного выпуска равен 5 млрд. руб. В соответствии с договором поручительства, Общество приняло на себя ответственность за исполнение обязательств ОАО «УК ГидроОГК» по выплате владельцам облигаций номинальной стоимости облигаций (основной суммы долга) и причитающихся процентов (купонного дохода) в сроки и в порядке, установленном эмиссионными документами (см. пункт 3.4.1 Пояснительной записки).

В 2008 году Общество предоставило гарантии за ЗАО «Богучанский алюминиевый завод» в связи с поставкой оборудования и связанными с этим работами в размере 50% от сумм по контрактам следующим контрагентам:


- AREVA T&D S. A., сумма по контракту с данным контрагентом составила 78,2 млн. евро (31.12.2010 г. – 38,6 млн. евро, на 01.01.2010 г. – 48,6 млн. евро), окончательный срок исполнения обязательства – 01.06.2011 г.;
- Solios Environnement S. A., сумма по контракту с данным контрагентом составила 46,9 млн. евро (31.12.2010 г. – 32,8 млн. евро, на 01.01.2010 г. – 32,8 млн. евро), срок исполнения обязательства – 06.11.2012 г.;
- ЗАО «Коммерцбанк (Евразия)», сумма по контракту с данным контрагентом составила 8,5 млн. евро (31.12.2010 г. и на 01.01.2010 г. – 8,5 млн. евро), срок исполнения обязательства – 21.10.2012 г.

В мае 2010 года Общество предоставило поручительство Voith Seimens Hydro Power за дочернее общество ОАО «Зарамагские ГЭС» в отношении контракта на поставку оборудования, сумма по контракту на дату предоставления поручительства

ПРИЛОЖЕНИЕ
к бухгалтерской отчетности за 2010 год
ЗАО «ПрайсвотерхаусКуперс Аудит»

Дата 23 МАЯ 2011

Аудитор

 57

**Открытое акционерное общество «Федеральная гидрогенерирующая компания»
(ОАО «РусГидро»)**

Пояснительная записка к бухгалтерской отчетности за 2010 год

составила 19,5 млн. евро (на 31.12.2010 г. – 14,7 млн. евро), окончательный срок исполнения обязательств – 31.07.2012 г.

В июне 2009 года Общество предоставило поручительство Goldman Sachs International Ltd за дочернее общество HydroOGK Aluminium Company Ltd в связи со сделками с производными финансовыми инструментами (форварды на покупку долларов США по курсу 34,77 руб. за доллар США с датой исполнения 09.03.2010 г.) на сумму 261 157 тыс. долларов США или 9 080 429 тыс. руб. Поручительство прекращено в связи с исполнением должником обязательства.

В марте 2007 года Общество предоставило поручительство в отношении кредита Barclays Bank PLC, привлеченного ЗАО «Богучанский алюминиевый завод» на общую сумму 520 млн. долларов США для финансирования проекта БЭМО (Общество совместно с Группой РУСАЛ участвует в двух инвестиционных проектах по строительству Богучанской ГЭС и Богучанского алюминиевого завода – проект БЭМО). Поручительство Общества обеспечивало 50% обязательств заемщика по кредитному договору (260 млн. долларов США); другие 50% были обеспечены гарантией и поручительствами, предоставленными организациями Группы РУСАЛ. Поручительство прекращено в связи с исполнением должником обязательства.

В декабре 2010 года ОАО «Богучанская ГЭС» и ЗАО «Богучанский алюминиевый завод» в рамках финансирования проекта БЭМО заключили кредитные договоры с Государственной корпорацией «Банк развития и внешнеэкономической деятельности (Внешэкономбанк)» для привлечения 28 100 млн. руб. и 29 910 млн. руб. соответственно. В соответствии с условиями данных кредитных договоров Обществом в качестве обеспечения будет предоставлено, в том числе, следующее имущество:

- акции ЗАО «Заказчик строительства Богучанского алюминиевого завода», ЗАО «Организатор строительства Богучанской ГЭС», ЗАО «Заказчик строительства Богучанской ГЭС», ЗАО «Организатор строительства Богучанского алюминиевого завода» (см. пункт 3.1.3 Пояснительной записки);
- векселя ЗАО «Богучанский алюминиевый завод» со сроком погашения по предъявлению, но не ранее 31.12.2024 г., и ОАО «Богучанская ГЭС» со сроком погашения по предъявлению, но не ранее 31.12.2029 г. (см. пункт 3.2.2 Пояснительной записки).

По состоянию на 31.12.2010 г. Обществом заключены договоры залога акций в отношении данных кредитных соглашений, фактическая регистрация залога ценных бумаг осуществлена в январе 2011 года. По состоянию на 31.12.2010 г. векселя в залог переданы не были.

ПРИЛОЖЕНИЕ
к аудиторскому заключению
ЗАО "ПрайсвотерхаусКуперс Аудит"

Дата 23 МАР 2011

Аудитор

 58

3.7 Доходы и расходы по обычным видам деятельности (Отчет о прибылях и убытках)

3.7.1 Структура выручки

Наибольший удельный вес в общем объеме доходов Общества занимает выручка от продажи электроэнергии и мощности (99,7%). Основным фактором роста выручки в 2010 году относительно 2009 года стало увеличение доли объема продаж по нерегулируемым ценам в соответствии с графиком либерализации оптового рынка электроэнергии и мощности:

Наименование показателя	2010	2009
Выручка от продажи электроэнергии	40 629 924	27 349 888
Выручка от продажи мощности	48 042 220	51 344 449
Выручка от продажи тепловой энергии	129 530	123 490
Выручка от прочих операций	177 797	178 004
Итого выручка от продажи продукции, работ, услуг (строка 010)	88 979 471	78 995 831

тыс. руб.

В соответствии с решением Правительства Российской Федерации (протокол заседания Правительства РФ № 27 от 03.08.2006 г.) финансирование строительства и технического перевооружения важнейших объектов гидроэнергетики с января 2007 года осуществляется путем включения целевых инвестиционных средств в тариф Общества на реализацию электроэнергии и мощности на оптовом рынке.

Объем целевых инвестиционных средств, включенных в тариф Общества (без учета налога на прибыль), в 2010 году составил 24 374 194 тыс. руб. (26 002 000 тыс. руб. в 2009 году).

ЗАО «ЦФР»

На оптовом рынке электроэнергии и мощности (далее по тексту «ОРЭМ») используются следующие механизмы торговли:

- торговля электрической энергией и мощностью по регулируемым ценам на основании регулируемых договоров (далее по тексту «РД»);
- торговля электрической энергией и мощностью по свободным (нерегулируемым) ценам на основании:
 - конкурентного отбора ценовых заявок покупателей и поставщиков, осуществляемого за сутки до начала поставки (рынок «на сутки вперед» – далее по тексту «РСВ»);
 - конкурентного отбора ценовых заявок для балансирования (далее по тексту «БР»);
 - свободных договоров купли-продажи электрической энергии и мощности (далее по тексту «СДЭМ»);
 - свободных двусторонних договоров купли-продажи электрической энергии (далее по тексту «СДД»);
 - конкурентного отбора мощности (далее по тексту «КОМ»).

Для обеспечения функционирования торговой системы ОРЭМ ОАО «АТС» и ЗАО «ЦФР» обеспечивают надежность и своевременность проведения финансовых расчетов и платежей по всем договорным отношениям участников ОРЭМ. Основной задачей ЗАО «ЦФР» является оказание комплексных услуг по расчету

ПРИЛОЖЕНИЕ
К аудиторскому заключению
ЗАО «Приволье» ЗАО «Кулерс Аудит»
Дата 23 МАР 2011

Аудитор



**Открытое акционерное общество «Федеральная гидрогенерирующая компания»
(ОАО «РусГидро»)**

Пояснительная записка к бухгалтерской отчетности за 2010 год

требований и обязательств участников ОРЭМ и проведению финансовых расчетов между ними.

Контрагентами Общества по заключенным РД, СДД, СДЭМ являются сбытовые компании и крупные промышленные потребители (субъекты ОРЭМ). ЗАО «ЦФР» на основании информации, получаемой от ОАО «АТС», формирует и направляет участникам сделок по РД документы, содержащие информацию о стоимости и объемах купленной (проданной) ими электрической энергии и мощности.

Также ЗАО «ЦФР» выступает на ОРЭМ унифицированной стороной по сделкам и заключает от своего имени договоры, обеспечивающие оптовую торговлю электрической энергией и мощностью на РСВ, БР и КОМ. Продажа электрической энергии и мощности на РСВ, БР и КОМ осуществляется ЗАО «ЦФР» на основании договоров комиссии.

Таким образом, контрагентом Общества на РСВ, БР и КОМ является ЗАО «ЦФР» (договоры комиссии), а покупателями электроэнергии и мощности являются в основном сбытовые компании и крупные промышленные потребители, незначительная часть приходится на генерирующие компании, закупающие электроэнергию и (или) мощность для обеспечения своих поставок по РД.

Финансово-расчетная система ЗАО «ЦФР» в достаточной степени автоматизирована и при выполнении расчетных операций не предполагает ни вмешательства оператора, ни возможности корректировки входящих и исходящих потоков информации. В результате не представляется возможным расшифровать остатки по операциям на РСВ, БР и КОМ в разрезе непосредственных потребителей электрической энергии и мощности Общества.

Остатки по операциям с ЗАО «ЦФР» представлены ниже:

Вид задолженности	тыс. руб.	
	01.01.2010	31.12.2010
Задолженность покупателей и заказчиков за вычетом резерва по сомнительным долгам на сумму 194 835 тыс. руб. на 31.12.2010 г. (01.01.2010 г. – 215 782 тыс. руб.)	1 023 293	1 267 280
Кредиторская задолженность поставщикам и подрядчикам	516 565	408 979


Операции с ЗАО «ЦФР» представлены ниже:

Вид операций	тыс. руб.	
	2010	2009
Продажа электроэнергии и мощности	30 697 690	20 604 272
Расходы на покупку электроэнергии и мощности	14 161 959	7 549 401

Либерализация оптового рынка электроэнергии и мощности

Важнейшим шагом в развитии конкурентной модели оптового рынка электроэнергии и мощности стало принятие Новых Правил оптового рынка электрической энергии (мощности) переходного периода (НОРЭМ), утвержденных постановлением Правительства Российской Федерации № 529 от 31.08.2006 г., которые вступили в силу с 01.09.2006 г.

Период с 01.09.2006 г. по 31.12.2010 г. являлся «переходным периодом» до полной либерализации оптового рынка электроэнергии и мощности. В начале «переходного периода» регулируемый сектор составлял почти весь объем производства и продажи электроэнергии и мощности. В соответствии с Новыми Правилами

ПРИЛОЖЕНИЕ
к аудиторскому заключению
ЗАО «ТрайвотерхаусКуперс Аудит»
Дата 23 МАР 2011
Аудитор  60

**Открытое акционерное общество «Федеральная гидрогенерирующая компания»
(ОАО «РусГидро»)**

Пояснительная записка к бухгалтерской отчетности за 2010 год

оптового рынка доля регулируемого сектора постепенно снижалась в соответствии с графиком:

- с 01.01.2010 г. – до 35–40%;
- с 01.07.2010 г. – до 15–20%.

С 01.01.2011 г. была полностью сформирована целевая модель конкурентного оптового рынка электроэнергии и мощности. Процесс либерализации не распространялся на оптовый рынок электроэнергии и мощности региона Дальний Восток, где расположены несколько электростанций Общества, которые продолжают осуществлять продажу электроэнергии и мощности по регулируемым тарифам, а также на объемы электроэнергии, конечными потребителями которых является население и прочие категории потребителей, приравненных к населению.

3.7.2 Структура затрат

	тыс.руб.	
Наименование показателя	2010	2009
Покупная электроэнергия и мощность	14 775 907	8 577 769
Амортизация объектов основных средств и нематериальных активов	8 143 676	8 104 269
Налог на имущество	5 104 096	5 093 376
Заработная плата	4 638 188	3 450 957
Расходы на ремонт и техническое обслуживание	2 957 434	2 894 665
Расходы по обеспечению функционирования рынка электроэнергии и мощности (ОАО «СО ЕЭС», ОАО «АТС», ЗАО «ЦФР»)	1 950 334	2 003 576
Лизинг энергетического оборудования	1 538 358	1 369 604
Расходы на страхование	1 062 542	960 797
Прочие услуги, предоставленные третьими сторонами	747 934	528 219
Расходы на охрану (пожарную, вневедомственную и прочую)	712 759	534 456
Плата за пользование водными объектами, водный налог	702 013	819 486
Страховые взносы (2009 год: единый социальный налог)	576 985	505 956
Информационные, юридические и консультационные услуги	474 757	388 928
Аренда земли	348 081	332 709
Прочие расходы	1 636 295	1 139 725
Итого себестоимость проданных товаров, работ, услуг (строка 020)	45 369 359	36 704 492

По строке 766 «Изменение остатков расходов будущих периодов» Приложения к бухгалтерскому балансу отражены изменения долгосрочных и краткосрочных балансовых остатков расходов будущих периодов, показанных по строкам 216 и 150 Бухгалтерского баланса (см. пункт 3.1.4 Пояснительной записки).

ПРИЛОЖЕНИЕ
к аудиторскому заключению
ЗАО «ПрайсвотерхаусКуперс Аудит»

Дата **23 МАР 2011**

Аудитор



**Открытое акционерное общество «Федеральная гидрогенерирующая компания»
(ОАО «РусГидро»)**

Пояснительная записка к бухгалтерской отчетности за 2010 год

3.8 Затраты на приобретение и использование энергетических ресурсов

тыс. руб.

Вид энергетического ресурса	Совокупные затраты							
	2010				2009			
	Приобретение	Использование			Приобретение	Использование		
на произв. цели*		на собст. нужды	потери	на произв. цели*		на собст. нужды	потери	
Электрическая энергия и мощность**, в том числе:	2 174 223	1 936 362	176 968	60 893	1 781 564	1 553 849	173 465	54 250
Электрическая энергия	2 155 253	1 936 362	157 998	60 893	1 755 219	1 553 849	147 120	54 250
Мощность	18 970	-	18 970	-	26 345	-	26 345	-

(*) Потребление электрической энергии в насосном режиме Загорской ГАЭС (филиал «Загорская ГАЭС») и Кубанской ГАЭС (филиал «Каскад Кубанских ГАЭС»).

(**) Данная категория не включает расходы на покупную электроэнергию для выполнения своих обязательств по договорам продажи электроэнергии, которые составили 12 601 684 тыс. руб. в 2010 году и 6 796 205 тыс. руб. в 2009 году (см. пункт 3.7.2 Пояснительной записки).

3.9 Прочие доходы и расходы

тыс. руб.

Наименование показателя	2010		2009	
	Доходы	Расходы	Доходы	Расходы
Доходы и расходы от продажи векселей	78 903 098	(78 903 098)	25 192 032	(25 118 417)
Прибыли / (убытки) от переоценки финансовых вложений, оцениваемых по текущей рыночной стоимости	4 759 718	-	-	(21 711 129)
Страховое возмещение по договору страхования имущества	2 007 660	-	4 159 876	-
Доходы и расходы по сделкам со срочными финансовыми инструментами	955 007	(125 816)	149 154	(492 961)
Резерв по сомнительным долгам	793 338	(724 345)	541 039	(1 617 556)
Доходы и расходы от продажи, списания и прочих операций с активами	622 789	(4 260 211)*	1 169 423	(1 184 915)
Доходы и расходы от возмещения убытков в зоне торговли мощностью	396 912	-	331 696	(663 307)
Курсовые разницы от пересчета активов и обязательств в иностранной валюте	206 869	(286 345)	524 568	(572 710)
Убыток от аварии на Саяно-Шушенской ГЭС	-	-	-	(4 706 893)
Расходы на благотворительность	-	(447 056)	-	(141 237)
Расходы на социальные мероприятия	-	(404 049)	-	(369 519)
Прочие доходы и расходы	160 348	(385 632)	443 486	(301 770)
Итого прочие доходы (строка 090) и расходы (строка 100)	88 805 739	(85 536 552)	32 511 274	(56 880 414)

(*) В расходы от продажи, списания и прочих операций с активами включена балансовая стоимость объектов основных средств на сумму 2 768 360 тыс. руб., безвозмездно переданных в 2010 году филиалом Общества «Бурейская ГЭС» Министерству имущественных отношений Амурской области и Муниципальному образованию рабочего поселка Талакан.

В течение 2010 года Общество признало доход в сумме 1 976 743 тыс. руб. по полученному страховому возмещению от ОАО «СК «РОСНО» в отношении основных средств Саяно-Шушенской ГЭС, поврежденных в результате аварии

Дата 23 МАР 2011

Аудитор



2009 года, величина которого была окончательно определена в 2010 году. В 2009 году руководство Общества, исходя из требования осмотрительности, признало часть страхового возмещения на сумму 4 124 891 тыс. руб. в размере выявленных на отчетную дату убытков от аварии (убыток от списания поврежденных основных средств, затраты на демонтаж и т.п.). На 31.12.2010 г. руководство Общества проанализировало возможное наличие убытка от дальнейшего списания остаточной стоимости частично ликвидированных в результате аварии основных средств и пришло к выводу, что таковой отсутствует. На основании этого было принято решение о признании оставшейся части страхового возмещения в полном размере.

3.10 Налоги

Налог на добавленную стоимость

Налоговая база по налогу на добавленную стоимость и порядок применения налоговых вычетов определяются Обществом с учетом требований главы 21 Налогового кодекса Российской Федерации.

Общая сумма НДС, исчисленная с учетом восстановленных сумм налога, в отчетном году составила 26 010 479 тыс. руб. (24 901 107 тыс. руб. в 2009 году), в том числе:

- сумма налога, исчисленная при реализации товаров (работ, услуг), – 16 096 542 тыс. руб. (14 420 695 тыс. руб. в 2009 году);
- сумма налога, исчисленная с сумм полученной оплаты, частичной оплаты в счет предстоящих поставок товаров (выполнения работ, оказания услуг), – 9 876 107 тыс. руб. (10 311 583 тыс. руб. в 2009 году);
- сумма налога, подлежащая восстановлению, – 35 305 тыс. руб. (168 829 тыс. руб. в 2009 году);
- прочий НДС исчисленный – 2 525 тыс. руб.

Общая сумма НДС, подлежащая вычету, в отчетном году составила 16 774 846 тыс. руб. (15 771 555 тыс. руб. в 2009 году), в том числе:

- сумма налога, предъявленная налогоплательщику при приобретении на территории Российской Федерации товаров (работ, услуг), имущественных прав, подлежащая вычету, – 6 891 367 тыс. руб. (5 465 041 тыс. руб. в 2009 году);
- сумма налога, исчисленная с сумм оплаты, частичной оплаты, подлежащая вычету с даты отгрузки соответствующих товаров (выполнения работ, оказания услуг), – 9 880 610 тыс. руб. (10 306 514 тыс. руб. в 2009 году);
- прочий НДС подлежащий вычету – 2 869 тыс. руб.

Сумма налога, исчисленная при ввозе товаров на таможенную территорию Российской Федерации, в отчетном году составила 84 тыс. руб. (112 230 тыс. руб. в 2009 году).

Общество уменьшает исчисленный НДС на сумму налога, предъявленного при приобретении товаров (работ, услуг) на территории Российской Федерации, в соответствии с требованиями налогового законодательства.

По строке 220 Бухгалтерского баланса отражена сумма налога, предъявленная Обществу при приобретении товаров (работ, услуг), не принятая к вычету по

ПРИЛОЖЕНИЕ

Дата 23 МАЯ 2011

Аудитор



Открытое акционерное общество «Федеральная гидрогенерирующая компания»
(ОАО «РусГидро»)

Пояснительная записка к бухгалтерской отчетности за 2010 год

состоянию на 31.12.2010 г. в сумме 1 324 323 тыс. руб. (01.01.2010 г. – 800 934 тыс. руб.). В данную строку включена сумма налога, предъявленная Обществу при строительстве берегового водосброса Саяно-Шушенской ГЭС, которая будет предъявлена к вычету после окончания строительства. Общая сумма НДС по данному строительству на 31.12.2010 г. составила 701 845 тыс. руб. (01.01.2010 г. – 237 409 тыс. руб.).

Налог на прибыль организации

Сумма налога на прибыль, определенная исходя из бухгалтерской прибыли (сумма условного расхода по налогу на прибыль) за отчетный год, составила 9 596 519 тыс. руб. (4 143 189 тыс. руб. в 2009 году). В отчетном году сумма постоянных разниц, повлиявших на корректировку условного расхода по налогу на прибыль в целях определения налога на прибыль, исчисляемого по данным налогового учета (текущего налога на прибыль), составила 4 704 974 тыс. руб. (32 635 622 тыс. руб. в 2009 году).

Указанные постоянные разницы связаны с различиями в признании в бухгалтерском учете и для целей определения налога на прибыль следующих доходов и расходов:

- доходов, не учитываемых для целей налогового учета, в размере 5 576 353 тыс. руб. в 2010 году (738 850 тыс. руб. в 2009 году), которые привели к образованию постоянного налогового актива, в том числе:
 - увеличение стоимости финансовых вложений, по которым определяется текущая рыночная стоимость в сумме 4 759 718 тыс. руб. (0 тыс. руб. в 2009 году);
 - доходы от восстановления резерва по сомнительным долгам в сумме 793 338 тыс. руб. (541 039 тыс. руб. в 2009 году);
 - прочие доходы в сумме 23 297 тыс. руб. (197 811 тыс. руб. в 2009 году);
- расходов, не учитываемых для целей налогового учета, в размере 10 281 327 тыс. руб. в 2010 году (33 374 472 тыс. руб. в 2009 году), которые привели к образованию постоянного налогового обязательства, в том числе:
 - амортизация в сумме 4 114 126 тыс. руб. (4 446 853 тыс. руб. в 2009 году);
 - расходы по операциям реализации, выбытия и проведения иных операций с активами в сумме 3 507 685 тыс. руб. (131 927 тыс. руб. в 2009 году);
 - расходы на формирование резерва по сомнительным долгам в сумме 724 345 тыс. руб. (1 617 556 тыс. руб. в 2009 году);
 - расходы на благотворительность в сумме 447 056 тыс. руб. (168 237 тыс. руб. в 2009 году);
 - материальная помощь и другие социальные выплаты работникам в сумме 234 037 тыс. руб. (272 192 тыс. руб. в 2009 году);
 - командировочные расходы в сумме 192 951 тыс. руб. (44 690 тыс. руб. в 2009 году);
 - убытки прошлых лет в сумме 155 784 тыс. руб. (53 478 тыс. руб. в 2009 году);
 - расходы на консультационные и информационные услуги в сумме 87 694 тыс. руб. (187 147 тыс. руб. в 2009 году);
 - взносы на негосударственное пенсионное обеспечение в сумме 31 937 тыс. руб. (317 435 тыс. руб. в 2009 году);

ПРИЛОЖЕНИЕ
Аудиторскому заключению
ЗАО «ПрайсвотерхаусКуперс Аудит»

Дата 23 МАР 2011

Аудитор



64

**Открытое акционерное общество «Федеральная гидрогенерирующая компания»
(ОАО «РусГидро»)**

Пояснительная записка к бухгалтерской отчетности за 2010 год

- в 2009 году в составе расходов, не учитываемых для целей налогового учета, учитывалась стоимость ликвидированных в результате аварии на Саяно-Шушенской ГЭС основных средств, незавершенного строительства, оборудования и иного имущества в сумме 3 312 084 тыс. руб. (см. пункт 3.9 Пояснительной записки). В 2010 году данные расходы отсутствовали;
- снижение стоимости финансовых вложений, по которым определяется текущая рыночная стоимость в сумме 0 тыс. руб. (21 711 129 тыс. руб. в 2009 году);
- прочие расходы в сумме 785 712 тыс. руб. (1 111 744 тыс. руб. в 2009 году).

Общая сумма вычитаемых временных разниц, повлиявших на корректировку условного расхода по налогу на прибыль в целях определения текущего налога на прибыль, исчисляемого по данным налогового учета, составила 501 147 тыс. руб. (315 352 тыс. руб. в 2009 году), в том числе возникших – 792 972 тыс. руб. (868 535 тыс. руб. в 2009 году) и погашенных – 291 825 тыс. руб. (553 183 тыс. руб. в 2009 году).

Общая сумма налогооблагаемых временных разниц, повлиявших на корректировку условного расхода по налогу на прибыль в целях определения налога на прибыль, исчисляемого по правилам налогового учета, составила 1 072 414 тыс. руб. (5 058 146 тыс. руб. в 2009 году), в том числе возникших – 4 901 340 тыс. руб. (5 892 165 тыс. руб. в 2009 году) и погашенных (списанных) – 5 973 754 тыс. руб. (834 019 тыс. руб. в 2009 году).

Движение вычитаемых и налогооблагаемых временных разниц в 2010 году в основном связано:

- с различными сроками полезного использования объектов основных средств, установленными для целей бухгалтерского учета и целей определения налога на прибыль;
- с признанием в бухгалтерском учете предыдущего периода дохода от страхового возмещения;
- с признанием амортизационной премии по объектам основных средств для целей определения налога на прибыль;
- с включением процентов по заемным средствам в стоимость инвестиционных активов в бухгалтерском учете Общества.

При расчете суммы налога на прибыль исходя из бухгалтерской прибыли в отношении части прибыли, полученной филиалами Общества, применена ставка налога в размере 20% (кроме прибыли, полученной филиалами «Камская ГЭС» и «Воткинская ГЭС», применяющими ставку 15,5%).

По данным налогового учета налогооблагаемая прибыль за 2010 год составила 54 766 430 тыс. руб. (48 830 216 тыс. руб. в 2009 году).

Прочие налоги и сборы

На расходы по обычным видам деятельности в 2010 году отнесены прочие налоги и сборы в сумме 5 700 916 тыс. руб. (5 624 342 тыс. руб. в 2009 году), в том числе:

- налог на имущество в размере 5 104 096 тыс. руб. (5 093 376 тыс. руб. в 2009 году);

ПРИЛОЖЕНИЕ
к аудиторскому заключению
ЗАО «ПрайсвотерхаусКуперс Аудит»

Дата **23 МАР 2011**

Аудитор

 65

- страховые взносы* в Пенсионный Фонд РФ, в Фонд Социального страхования РФ, в фонды обязательного медицинского страхования в размере 576 984 тыс. руб. (505 956 тыс. руб. в 2009 году);
- прочие налоги и сборы в размере 19 836 тыс. руб. (25 010 тыс. руб. в 2009 году).

Взаимоотношения с налоговыми органами

В 2010–2011 годах в отношении Общества и обществ, присоединенных к нему в рамках реорганизации 2008 года, правопреемником которых оно является, налоговыми органами была проведена выездная налоговая проверка за 2007–2008 годы, по результатам которой Обществу были доначислены налоги в общей сумме 228 237 тыс. рублей. По мнению Руководства Общества, указанные претензии налоговых органов с высокой степенью вероятности могут быть оспорены в вышестоящих налоговых органах и (или) в судебном порядке. В связи с этим указанные налоговые претензии по состоянию на 31.12.2010 г. не были отражены в бухгалтерской отчетности Общества.

Налоговая система, существующая в Российской Федерации, характеризуется значительным числом налогов и часто меняющейся нормативной базой. Российское налоговое законодательство допускает различные толкования и подвержено частым изменениям. Законы иногда могут содержать нечеткие, противоречивые формулировки, допускающие различное толкование одного и того же вопроса. Как следствие, налоговые органы разных уровней зачастую по-разному трактуют одни и те же положения нормативных документов. В связи с этим, существует вероятность, что могут быть оспорены операции и деятельность, которые ранее не оспаривались, а также порядок налогового учета некоторых расходов и доходов Общества. Как следствие, могут быть начислены значительные дополнительные налоги, пени и штрафы. Налоговые проверки могут охватывать три календарных года деятельности, непосредственно предшествовавшие году проверки. При определенных условиях проверке могут быть подвергнуты и более ранние периоды.

По мнению Руководства Общества, по состоянию на 31.12.2010 г. соответствующие положения законодательства интерпретированы им корректно, обязательства по налогам отражены в полном объеме, положение Общества с точки зрения налогового, валютного законодательства является стабильным.


3.11 Дивиденды

Годовым Общим собранием акционеров от 30.06.2010 г. (протокол № 5) было принято решение не выплачивать дивиденды по обыкновенным акциям Общества по результатам 2009 года.

* С 01.01.2010 г. действующим налоговым законодательством единый социальный налог (ЕСН) был заменен на страховые взносы в Пенсионный фонд РФ, Фонд Социального Страхования РФ, а также фонды обязательного медицинского страхования и территориальные фонды обязательного медицинского страхования.

Дата 23 МАР 2011

Аудитор

 66

**Открытое акционерное общество «Федеральная гидрогенерирующая компания»
(ОАО «РусГидро»)**

Пояснительная записка к бухгалтерской отчетности за 2010 год

3.12 Прибыль на акцию

Базовая прибыль на акцию отражает часть прибыли отчетного периода, которая потенциально может быть распределена среди акционеров – владельцев обыкновенных акций. Она рассчитана как отношение базовой прибыли за отчетный год к средневзвешенному количеству обыкновенных акций в обращении в течение отчетного года. Базовая прибыль равна чистой прибыли отчетного года (строка 190 Отчета о прибылях и убытках).

Наименование показателя	2010	2009
Базовая прибыль за отчетный год (тыс. руб.)	37 962 948	10 328 995
Средневзвешенное количество обыкновенных акций в обращении в течение отчетного года, штук акций	272 862 097 469	254 127 600 864
Базовая прибыль на акцию, руб.	0,13913	0,04064

Средневзвешенное количество обыкновенных акций в обращении в течение отчетного года было рассчитано следующим образом:

Наименование показателя	2010
Количество обыкновенных акций в обращении на 01.01.2010 г., штук акций	269 695 430 802
Размещение (количество акций дополнительной эмиссии, оплаченных акционерами) – дата внесения изменений в учредительные документы Общества – 26.10.2010 г. (см. пункт 3.3.1 Пояснительной записки) (штук акций)	19 000 000 000
Количество обыкновенных акций в обращении на 01.11.2010 г., штук акций	288 695 430 802
Количество обыкновенных акций в обращении на 31.12.2010 г., штук акций	288 695 430 802
Средневзвешенное количество обыкновенных акций в обращении в 2010 году, штук акций (269 695 430 802 шт. * 10 месяцев + 288 695 430 802 шт. * 2 месяца)/12 месяцев	272 862 097 469
Наименование показателя	2009
Количество обыкновенных акций в обращении на 01.01.2009 г., штук акций	245 014 059 191
Размещение (количество акций дополнительной эмиссии, оплаченных акционерами) – дата внесения изменений в учредительные документы Общества – 02.04.2009 г. и 12.10.2009 г. (штук акций)	24 681 371 611
Количество обыкновенных акций в обращении на 01.05.2009 г., штук акций	255 014 018 667
Количество обыкновенных акций в обращении на 01.11.2009 г., штук акций	269 695 430 802
Количество обыкновенных акций в обращении на 31.12.2009 г., штук акций	269 695 430 802
Средневзвешенное количество обыкновенных акций в обращении в 2009 году, штук акций (245 014 059 191 шт. * 4 месяца + 255 014 018 667 шт. * 6 месяцев + 269 695 430 802 шт. * 2 месяца)/12 месяцев	254 127 600 864

В 2010 и 2009 годах Общество не имело долговых ценных бумаг, которые могут быть конвертированы в акции.

3.13 Связанные стороны

Связанными сторонами Общества являются его ДЗО, а также прочие организации, над которыми Общество косвенно через ДЗО осуществляет контроль или оказывает существенное влияние.

3.13.1 Головная организация

По состоянию на 31.12.2010 г. Общество контролируется Государством (в лице Федерального агентства по управлению федеральным имуществом), которому принадлежит 58,10% обыкновенных акций Общества (см. пункт 3.3.1 Пояснительной записки).

ПРИЛОЖЕНИЕ
к аудиторскому заключению
ЗАО «ПрайсвотерхаусКуперс Аудит»

Дата 23 МАР 2011

Аудитор



67

**Открытое акционерное общество «Федеральная гидрогенерирующая компания»
(ОАО «РусГидро»)**

Пояснительная записка к бухгалтерской отчетности за 2010 год

3.13.2 Продажи связанным сторонам

Общая величина продаж связанным сторонам составила:

	тыс. руб.	
Наименование покупателя	2010	2009
Выручка от продажи на регулируемом секторе ОРЭМ (РД), в том числе:		
Прочие связанные стороны		
ОАО «Мосэнергосбыт» *	773 577	-
ОАО «Петербургская сбытовая компания» *	621 584	-
ОАО «Чувашская энергосбытовая компания»	318 176	326 643
ОАО «Красноярскэнергосбыт»	269 758	414 646
ООО «Энергия Холдинг» *	240 462	-
Прочие	571 166	48 656
Итого продажи по РД	2 794 723	789 945
Выручка от продажи на свободном секторе ОРЭМ (СДД), в том числе:		
ОАО «Красноярскэнергосбыт»	1 491 269	175 431
ОАО «РЭСК»	1 405 334	-
ОАО «Чувашская энергосбытовая компания»	1 353 787	314 190
Итого продажи по СДД	4 250 390	489 621
Прочие продажи связанным сторонам, в том числе:		
ОАО «Нижне-Бурейская ГЭС»	346 295	1 386
Прочие	150 495	68 964
Итого прочие продажи	496 790	70 350
Итого продажи связанным сторонам	7 541 903	1 349 916

(*) Данные организации вошли в состав связанных сторон с 28.05.2010 г., операции с ними показаны начиная с этой даты.

Продажи связанным сторонам представлены продажами электрической энергии и мощности на регулируемом секторе ОРЭМ, осуществляемыми по тарифам, установленным Федеральной службой по тарифам, а также на свободном секторе по коммерческим ценам в соответствии с Правилами оптового рынка и Постановлением Правительства Российской Федерации № 109 от 26.02.2004 г. «О ценообразовании в отношении электрической и тепловой энергии в Российской Федерации» и Положением о политике Общества в области сбытовой деятельности в отношении действующих объектов генерации в ценовых зонах оптового рынка электрической энергии (мощности) (протокол заседания Правления №528 от 17.09.2010 г.).

3.13.3 Закупки у связанных сторон

Стоимость услуг, оказанных связанными сторонами составила:

	тыс. руб.	
Наименование поставщика	2010	2009
Услуги по ремонту и техническому обслуживанию, в том числе:		
Дочерние общества		
ОАО «Турборемонт-ВКК»	686 359	449 069
ОАО «Гидроремонт-ВКК»	446 074	248 826
ОАО «Электроремонт-ВКК»	343 162	286 224
ОАО «СШГЭР»	286 636	220 796
ОАО «РЭМИК»	115 696	101 918
Прочие	17 439	36 040
Итого услуги по ремонту и техническому обслуживанию	1 895 366	1 343 773
Покупная электроэнергия, в том числе:		

Дата 23 МАР 2011

Аудитор

Куперс Аудит

68

**Открытое акционерное общество «Федеральная гидрогенерирующая компания»
(ОАО «РусГидро»)**

Пояснительная записка к бухгалтерской отчетности за 2010 год

Наименование поставщика	2010	2009
Другие связанные стороны		
ОАО «ОГК-1»	695	150 593
Прочие	1 166	125
Итого покупная электроэнергия	1 861	150 718
Прочие услуги сторонних организаций	261 481	116 962
Итого закупки у связанных сторон	2 158 708	1 611 453

3.13.4 Расчеты с негосударственным пенсионным фондом

Негосударственный пенсионный фонд электроэнергетики является негосударственным пенсионным фондом для реализации программы негосударственного пенсионного обеспечения работников Общества. Общая сумма отчислений в фонд составила 388 329 тыс. руб. и 276 878 тыс. руб. за 2010 год и 2009 год соответственно.

3.13.5 Состояние расчетов со связанными сторонами

По состоянию на 31.12.2010 г. и 01.01.2010 г. задолженность связанных сторон перед Обществом составляет:

Наименование дебитора	01.01.2010	31.12.2010
тыс. руб.		
Краткосрочные беспроцентные векселя полученные, в том числе:		
Дочерние общества	37 875 475	56 035 946
ОАО «Загорская ГАЭС-2»	9 148 981	22 701 725
ООО «Индекс энергетика – ГидроОГК»	13 841 781	13 358 815
ОАО «Зарамагские ГЭС»	7 553 430	7 553 430
ОАО «Сулакский ГидроКаскад»	1 534 948	3 934 944
HydroOGK Aluminium Company Ltd	1 422 945	2 364 074
ЗАО «ГидроИнжиниринг Сибирь»	1 971 005	2 108 636
ОАО «Южно-Якутский ГЭК»	813 979	813 979
ОАО «Нижне-Бурейская ГЭС»	312 427	729 608
ОАО «Карачаево-Черкесская ГТК»	197 127	722 268
ОАО «Ленинградская ГАЭС»	438 771	564 193
ОАО «Геотерм»	-	345 000
ОАО «Гидроинвест»	255 934	255 934
ОАО «Нижне-Зейская ГЭС»	207 629	212 629
Прочие	176 518	370 711
Прочие связанные стороны	13 481 144	-
ОАО «Богучанская ГЭС»	11 816 894	-
ЗАО «Богучанский алюминиевый завод»	1 664 250	-
Итого краткосрочные беспроцентные векселя полученные	51 356 619	56 035 946
Долгосрочные беспроцентные векселя полученные, в том числе:		
Дочерние общества	-	4 663 700
ОАО «Зарамагские ГЭС»	-	3 388 934
HydroOGK Aluminium Company Ltd	-	1 262 912
Прочие	-	11 854
Прочие связанные стороны	-	25 408 045
ОАО «Богучанская ГЭС»	-	21 027 455
ЗАО «Богучанский алюминиевый завод»	-	4 380 590
Итого долгосрочные беспроцентные векселя полученные	-	30 073 745
Расчеты по прочей реализации	177 233	315 845

ПРИЛОЖЕНИЕ

к аудиторскому заключению
ЗАО "Грайсвоуд" Куперс Аудит

Дата 23 МАР 2011

Аудитор



**Открытое акционерное общество «Федеральная гидрогенерирующая компания»
(ОАО «РусГидро»)**

Пояснительная записка к бухгалтерской отчетности за 2010 год

сумме 5 млрд. руб. по состоянию на 31.12.2010 г., которая была классифицирована как долгосрочная по состоянию на 01.01.2010 г. (см. пункт 3.4.1 Пояснительной записки). Величина начисленных процентов за 2010 год составила 411 500 тыс. руб. (411 500 тыс. руб. за 2009 год).

3.13.7 Займы выданные, векселя полученные и права требования от связанных сторон

Долгосрочные и краткосрочные займы, предоставленные связанным сторонам, долгосрочные и краткосрочные векселя, полученные от связанных сторон и права требования (строки 140 и 250 Бухгалтерского баланса) (см. пункт 3.1.3 и 3.2.3 Пояснительной записки):

	тыс. руб.	
	2010	2009
Задолженность на 1 января	1 616 040	2 341 015
Выдано / получено	13 527 192	192 424
Возвращено	(1 184 209)	(917 399)
Задолженность на 31 декабря, в том числе:	13 959 023	1 616 040
Долгосрочная задолженность (строка 140 Бухгалтерского баланса)	12 411 748	-
Краткосрочная задолженность (строка 250 Бухгалтерского баланса)	1 547 275	1 616 040

Проценты к получению по займам выданным связанным сторонам и векселям полученным от связанных сторон:

	тыс. руб.	
Наименование предприятия	2010	2009
Дочерние общества	168 563	123 957
ОАО «ЭСК РусГидро»	63 584	-
ОАО «Гидроинвест»	48 742	-
ОАО «Загорская ГАЭС-2»	41 794	63 051
ЗАО «ГидроИнжиниринг Сибирь»	-	40 405
Прочие	14 443	20 501
Зависимые общества	3 391	6 800
Прочие связанные стороны	32	-
Итого проценты к получению	171 986	130 757

3.13.8 Доходы от участия в других организациях (связанных сторонах)

	тыс. руб.	
Наименование предприятия	2010	2009
Дочерние общества		
ОАО «Ленгидропроект»	-	264 821
Прочие	60	8 345
Итого доходы от участия в других организациях (связанных сторонах)	60	273 166

3.13.9 Вознаграждение членам Совета директоров и Правления

Вознаграждение выплачивается членам Правления за выполнение ими своих обязанностей на занимаемых должностях и складывается из предусмотренной контрактом заработной платы и премий, определяемых по результатам работы за год на основании ключевых показателей эффективности. Сумма вознаграждения утверждается Советом директоров.

Дата **23 МАР 2011**

Аудитор

Сид
71

ЗАО «ПрайсвотерхаусКуперс Аудит»

**Открытое акционерное общество «Федеральная гидрогенерирующая компания»
(ОАО «РусГидро»)**

Пояснительная записка к бухгалтерской отчетности за 2010 год

Вознаграждение, компенсации и премии выплачиваются членам Совета директоров в соответствии с «Положением о выплате вознаграждений членам Совета директоров ОАО «РусГидро», утвержденным годовым Общим собранием акционеров 30.06.2010 г.

Список членов Совета директоров и Правления Общества приведен в пункте 1.4 Пояснительной записки.

В 2010 и 2009 годах Общество выплатило вознаграждение членам Совета директоров Общества, членам Правления Общества в пределах сумм, установленных трудовыми контрактами, на общую сумму 147 550 тыс. руб. (включая 2 412 тыс. руб. членам Совета директоров и 145 138 тыс. руб. членам Правления) и 101 829 тыс. руб. (включая 3 834 тыс. руб. членам Совета директоров и 97 995 тыс. руб. членам Правления) соответственно.

В 2007 году решением Совета директоров Общества (протокол № 32 от 18.05.2007 г.) были утверждены Основные положения Опционной программы Общества, участниками которой являются члены Правления, ключевые сотрудники Общества и некоторых его ДЗО. Опционная программа Общества определяет порядок получения ее участниками права приобретения акций Общества по заранее определенной фиксированной цене.

В рамках Опционной программы между оператором опционной программы и участником программы заключается договор купли-продажи акций Общества с исполнением обязательства по передаче акций и по их оплате через 3 года начиная с 03.09.2007 г.

11.02.2010 г. Совет директоров Общества утвердил Основные положения Опционной программы Общества в новой редакции (протокол № 92). Основным изменением для участников программы стала возможность принять решение о приобретении акций либо об отказе от их приобретения в течение 2 лет с даты окончания опционной программы, а не в течение 1 месяца до даты ее окончания, как в предыдущей редакции.

Общество предоставило членам Правления Общества, а также другим ключевым работникам Общества беспроцентные займы (см. пункт 3.2.2 Пояснительной записки):

	тыс. руб.	
	2010	2009
Задолженность на 1 января	135 688	195 390
Выбыло из состава связанных сторон / погашено	(75 985)	(59 702)
Задолженность на 31 декабря	59 703	135 688

В декабре 2010 года Обществом начата новая Опционная программа (см. пункт 3.15 Пояснительной записки).

3.14 Информация по сегментам

Информация по операционным сегментам не раскрывается, так как основным видом хозяйственной деятельности Общества является производство электрической энергии и мощности, продажа которых составляет 99,7% выручки от продажи продукции (товаров, работ, услуг). Торговля приобретенной электрической энергией и мощностью на ОРЭМ в качестве отдельного вида хозяйственной деятельности обособленно не выделяется. Общество осуществляет другие виды

Аудитор

ПРИЛОЖЕНИЕ
к бухгалтерской отчетности
ОАО «РусГидро»
«Позитивный Куперс Аудит»
Дата: 23 МАР 2011

72

деятельности, которые не являются существенными и не образуют отдельных операционных сегментов.

Общество осуществляет свою деятельность на территории Российской Федерации и не выделяет отдельных географических сегментов, поскольку источники и характер рисков на всей территории Российской Федерации примерно одинаковы.

3.15 События после отчетной даты

Опционная программа Общества

22.12.2010 г. Советом директоров Общества (протокол № 115) была утверждена Опционная программа для сотрудников, оператором которой было назначено дочернее общество ОАО «Гидроинвест». Общий объем программы составляет 3 178 775 724 акции. Источники опционной программы – акции, которые не были распределены в рамках первой опционной программы Общества (см. пункт 3.13 Пояснительной записки), а также акции, принадлежащие в настоящее время ОАО «Гидроинвест». Цена за 1 акцию в рамках программы составляет 1,4967 рубля. Срок ее реализации – 2 года.

Дополнительная эмиссия ОАО «ОГК-1»

В декабре 2010 года была завершена дополнительная эмиссия ОАО «ОГК-1» в пользу ОАО «ИНТЕР РАО ЕЭС» (зарегистрирована ФСФР России 15.07.2010 г.). Изменения в учредительные документы ОАО «ОГК-1» были внесены 03.02.2011 г. В результате данной дополнительной эмиссии доля участия Общества в уставном капитале ОАО «ОГК-1» снизилась с 21,71% до 14,81% (см. пункт 3.1.3 Пояснительной записки).

Оплата предстоящей дополнительной эмиссии Общества

Распоряжением Правительства РФ от 28.12.2010 г. установлено, что 40% акций ОАО «Иркутскэнерго», находящихся в федеральной собственности, должны быть переданы ОАО «ИНТЕР РАО ЕЭС» и впоследствии внесены ОАО «ИНТЕР РАО ЕЭС» в уставный капитал Общества.

Распоряжением Правительства РФ от 29.12.2010 г. установлено, что оплата предстоящей дополнительной эмиссии Общества будет произведена имуществом комплексом пяти плотин в Иркутской области, арендуемых в настоящее время ОАО «Иркутскэнерго» по договорам долгосрочной аренды, а также акциями следующих компаний: ОАО «Кольмаэнерго», ОАО «Геотерм», ОАО «Богучанская ГЭС», ОАО «Зарамагские ГЭС», ОАО «Усть-Среднеканская ГЭС», ОАО «Камчатский газотермоэнергетический комплекс», ОАО «Павлодольская ГЭС», ОАО «Трест Гидромонтаж».

3.16 Условные обязательства

По состоянию на 31.12.2010 г. Обществом выданы кредиторам третьих лиц поручительства, сроки исполнения по которым еще не наступили, на общую сумму 14 299 965 тыс. руб. (01.01.2010 г. – 23 927 220 тыс. руб.) (см. пункт 3.6.3 Пояснительной записки). Руководство Общества не ожидает возникновения каких-либо существенных обязательств в связи с этими поручительствами.

ПРИЛОЖЕНИЕ
к аудиторскому заключению
ЗАО «ПрайсвотерхаусКуперс Аудит»

Дата 23 МАР 2011

Аудитор



73

**Открытое акционерное общество «Федеральная гидрогенерирующая компания»
(ОАО «РусГидро»)**

Пояснительная записка к бухгалтерской отчетности за 2010 год

В связи с произошедшей аварией на Саяно-Шушенской ГЭС в августе 2009 года возможно возникновение значительного количества судебных разбирательств, предметом которых может являться:

- возмещение вреда, причиненного жизни и здоровью, компенсация морального вреда;
- возмещение убытков от расторжения действующих договоров;
- иные судебные разбирательства.

Кроме того, органами прокуратуры и иными контрольно-надзорными органами проводились проверки деятельности Общества, что может привести к возникновению дополнительных судебных разбирательств против Общества и его сотрудников.

В связи с завершением процесса реорганизации Общество является правопреемником по судебным процессам присоединенных обществ, в том числе с налоговыми органами. Однако, по мнению Руководства Общества, результаты этих процессов не окажут существенного влияния на финансовое положение Общества.

Финансовый кризис

Экономика Российской Федерации проявляет некоторые черты, присущие развивающимся рынкам, в частности отмечается сравнительно высокая инфляция и высокие процентные ставки. Недавний глобальный финансовый кризис оказал существенное влияние на российскую экономику. В 2010 году наблюдались признаки улучшения российской экономики, выраженные в умеренном экономическом росте. Восстановление сопровождалось ростом доходов населения, снижением ставок кредитования, стабилизацией курса российского рубля по отношению к мировым валютам, а также повышением уровня рыночной ликвидности.

В настоящее время руководство Общества не может оценить эффект возможного ухудшения процесса восстановления экономики, в том числе валютного рынка, рынков капитала.

Будущее экономическое развитие Российской Федерации в значительной мере зависит от эффективности решений, принимаемых Правительством РФ, с учетом изменений в области налогообложения, права, а также политических изменений. Руководство Общества не в состоянии предвидеть все возможные изменения, которые могут оказать влияние на российскую экономику, и, соответственно, эффект такого влияния на будущее финансовое положение Общества. Руководство Общества предпринимает все возможные действия для поддержки финансового положения и дальнейшего развития деятельности Общества.

Председатель Правления ОАО «РусГидро»

Е. В. Дод

Главный бухгалтер ОАО «РусГидро»

Д. В. Финкель



23 марта 2011 года

ПРИЛОЖЕНИЕ
к аудиторскому заключению
ЗАО «ПрайсвотерхаусКуперс Аудит»

Дата **23 МАР 2011**

Аудитор

74

Директор закрытого акционерного общества
«ПрайсвоटरхаусКуперс Аудит»

Т.В. Сиротинская
23 марта 2011 года



Пронумеровано, прошнуровано и скреплено печатью 75 (семьдесят пять)
листов.