



Акционерам
Открытого акционерного общества
«Нефтяная компания «ЛУКОЙЛ»

Аудиторское заключение
по бухгалтерской (финансовой) отчетности
Открытого акционерного общества
«Нефтяная компания «ЛУКОЙЛ»
за 2008 год

МЕЖРЕГИОНАЛЬНАЯ ИФНС РОССИИ ПО
КРУПНЕЙШИМ НАЛОГОПЛАТЕЛЬЩИКАМ №1

27 МАР 2009

ПОЛУЧЕНО
ФНО СКВОРЦОВА В И ПОДПИСЬ



Сведения об аудиторе

<i>Наименование:</i>	Закрытое акционерное общество «КПМГ».
<i>Место нахождения (юридический адрес):</i>	129110, город Москва, Олимпийский проспект, дом 18/1, комната 3035.
<i>Почтовый адрес:</i>	123317, город Москва, Краснопресненская набережная, дом 18, блок «С», этаж 31.
<i>Государственная регистрация:</i>	Зарегистрировано Московской регистрационной палатой. Свидетельство от 25 мая 1992 года № 011.585. Внесено в Единый государственный реестр юридических лиц Межрайонной инспекцией Министерства Российской Федерации по налогам и сборам № 39 по городу Москве за № 1027700125628 13 августа 2002 года. Свидетельство серии 77 № 005721432.
<i>Лицензия:</i>	№ Е 003330 на осуществление аудиторской деятельности, выдана на основании приказа Министерства финансов Российской Федерации от 17 января 2003 года № 9. Срок действия лицензии продлен до 17 января 2013 года.
<i>Членство в аккредитованном профессиональном аудиторском объединении:</i>	Член Аудиторской Палаты России.

Сведения об аудируемом лице

<i>Наименование:</i>	Открытое акционерное общество «Нефтяная компания «ЛУКОЙЛ».
<i>Место нахождения (юридический адрес):</i>	101000, город Москва, Сретенский бульвар, дом 11.
<i>Почтовый адрес:</i>	101000, город Москва, Сретенский бульвар, дом 11.
<i>Государственная регистрация:</i>	Зарегистрировано Московской регистрационной палатой. Свидетельство от 22 апреля 1993 года № 024020. Зарегистрировано в Едином государственном реестре юридических лиц Управлением Министерства Российской Федерации по налогам и сборам по городу Москве за № 1027700035769 от 17 июля 2002 года. Свидетельство серии 77 № 007892347.



Аудиторское заключение

Акционерам Открытого акционерного общества «Нефтяная компания «ЛУКОЙЛ»

Мы провели аудит прилагаемой к настоящему Аудиторскому заключению бухгалтерской (финансовой) отчетности Открытого акционерного общества «Нефтяная компания «ЛУКОЙЛ» (далее – «Общество») за 2008 год.

Бухгалтерская (финансовая) отчетность на 69 листах состоит из:

- бухгалтерского баланса по состоянию на 31 декабря 2008 года;
- отчета о прибылях и убытках за 2008 год;
- приложений к бухгалтерскому балансу и отчету о прибылях и убытках, в том числе:
 - отчета об изменениях капитала за 2008 год;
 - отчета о движении денежных средств за 2008 год;
 - приложения к бухгалтерскому балансу;
- пояснительной записки.

Ответственность за подготовку и представление данной бухгалтерской (финансовой) отчетности несет исполнительный орган Общества. Под бухгалтерской (финансовой) отчетностью понимается отчетность, предусмотренная Федеральным законом «О бухгалтерском учете». Наша обязанность заключается в выражении мнения о достоверности бухгалтерской (финансовой) отчетности во всех существенных отношениях на основе проведенного аудита.

Мы провели аудит в соответствии с Федеральным законом «Об аудиторской деятельности», федеральными стандартами аудиторской деятельности, внутрифирменными стандартами КПМГ по аудиту, а также правилами и стандартами, принятыми Аудиторской Палатой России.

Аудит планировался и проводился таким образом, чтобы получить разумную уверенность в том, что бухгалтерская (финансовая) отчетность не содержит существенных искажений. Аудит проводился на выборочной основе и включал в себя изучение на основе тестирования доказательств, подтверждающих числовые показатели бухгалтерской (финансовой) отчетности и раскрытие в ней информации о финансово-хозяйственной деятельности, оценку соблюдения принципов и правил бухгалтерского учета, применяемых при подготовке бухгалтерской (финансовой) отчетности, рассмотрение основных оценочных показателей, полученных руководством Общества, а также оценку представления бухгалтерской (финансовой) отчетности. Мы полагаем, что проведенный аудит представляет достаточные основания для выражения нашего мнения о достоверности бухгалтерской (финансовой) отчетности.



ОАО «ЛУКОЙЛ»
Аудиторское заключение
по бухгалтерской (финансовой) отчетности за 2008 год

По нашему мнению, прилагаемая к настоящему Аудиторскому заключению бухгалтерская (финансовая) отчетность Общества отражает достоверно во всех существенных отношениях его финансовое положение по состоянию на 31 декабря 2008 года и результаты его финансово-хозяйственной деятельности за период с 1 января по 31 декабря 2008 года включительно в соответствии с требованиями законодательства Российской Федерации в части подготовки бухгалтерской (финансовой) отчетности.

26 марта 2009 года

Алтухов Кирилл Витальевич

Директор ЗАО «КПМГ»

доверенность от 29 августа 2007 года № 14/07



Титова Татьяна Евгеньевна

Руководитель аудиторской проверки,
квалификационный аттестат на право осуществления
аудиторской деятельности в области общего аудита
№ К019317, без ограничения срока действия

БУХГАЛТЕРСКИЙ БАЛАНС
на 31 декабря 2008 г.

Организация: Открытое акционерное общество "Нефтяная компания "ЛУКОЙЛ"

Идентификационный номер налогоплательщика:

Вид деятельности:

Организационно-правовая форма/ форма собственности:
Открытое акционерное общество

Единица измерения: тыс. руб.

Местонахождение (адрес): 101000, г. Москва, Сретенский бульвар, дом. 11

Форма № 1 по ОКУД

Дата (год, месяц, число)

по ОКПО

ИНН

по ОКВЭД

по ОКОПФ/ОКФС

по ОКЕИ

КОДЫ

0710001

2008 12 31

00044434

7708004767

74.15.2

47 41

384

Межрегиональная ИФНС России по
Крупнейшим налогоплательщикам №1


Дата утверждения

27 МАР 2009


Дата отправки (принятия)

П О Л У Ч Е Н О

Ф.И.О. СКВОРЦОВА В.И. Подпись



АКТИВ	Код показа- теля	На начало отчетного года	На конец отчетного периода
1	2	3	4
I. ВНЕОБОРОТНЫЕ АКТИВЫ			
Нематериальные активы	110	78 152	110 365
Основные средства	120	3 318 907	3 239 256
Незавершенное строительство	130	837 945	725 889
Доходные вложения в материальные ценности	135	1 329 174	28 104
Долгосрочные финансовые вложения	140	408 847 057	497 148 425
Отложенные налоговые активы	145	492 676	497 100
Прочие внеоборотные активы	150	486 193	254 431
в том числе:			
расходы на НИОКР	151	104 769	66 678
ИТОГО по разделу I	190	415 390 104	502 003 570



30.03.09

АКТИВ	Код показа- теля	На начало отчетного года	На конец отчетного периода
1	2	3	4
II. ОБОРОТНЫЕ АКТИВЫ			
Запасы	210	76 222	55 162
в том числе:			
сырье, материалы и другие аналогичные ценности	211	18 775	16 904
животные на выращивании и откорме	212		
затраты в незавершенном производстве	213		1 186
готовая продукция и товары для перепродажи	214	515	4 266
товары отгруженные	215		
расходы будущих периодов	216	56 932	32 806
прочие запасы и затраты	217		
Налог на добавленную стоимость по приобретенным ценностям	220	3 905 733	962 766
Акциз по подакцизным МПЗ	221		
Дебиторская задолженность (платежи по которой ожидаются более чем через 12 месяцев после отчетной даты)	230	908 904	1 093 719
в том числе:			
покупатели и заказчики	231		
векселя к получению	232		
авансы выданные	233	1 083	129 223
прочие дебиторы	234	907 821	964 496
Дебиторская задолженность (платежи по которой ожидаются в течение 12 месяцев после отчетной даты)	240	175 094 863	89 543 524
в том числе:			
покупатели и заказчики	241	114 418 175	48 263 890
векселя к получению	242		
задолженность участников (учредителей) по взносам в уставный капитал	243		
авансы выданные	244	7 169 118	14 379 038
прочие дебиторы	245	53 507 570	26 900 596
Краткосрочные финансовые вложения	250	25 082 114	47 463 165
Денежные средства	260	3 354 882	17 435 540
Прочие оборотные активы	270		
ИТОГО по разделу II	290	208 422 718	156 553 876
БАЛАНС (сумма строк 190+290)	300	623 812 822	658 557 446

ПАССИВ	Код показателя	На начало отчетного года	На конец отчетного периода
1	2	3	4
III. КАПИТАЛ И РЕЗЕРВЫ			
Уставный капитал	410	21 264	21 264
Собственные акции, выкупленные у акционеров	411		
Добавочный капитал	420	12 636 526	12 625 131
Резервный капитал	430	3 191	3 191
в том числе:			
резервы, образованные в соответствии с законодательством	431	3 191	3 191
резервы, образованные в соответствии с учредительными документами	432		
Нераспределенная прибыль (непокрытый убыток)	470	284 052 374	315 531 835
ИТОГО по разделу III	490	296 713 355	328 181 421
IV. ДОЛГОСРОЧНЫЕ ОБЯЗАТЕЛЬСТВА			
Займы и кредиты	510	81 638 236	25 262 487
Отложенные налоговые обязательства	515	3 397 573	971 536
Прочие долгосрочные обязательства	520	10 828	207 221
ИТОГО по разделу IV	590	85 046 637	26 441 244
V. КРАТКОСРОЧНЫЕ ОБЯЗАТЕЛЬСТВА			
Займы и кредиты	610	142 615 523	262 166 766
Кредиторская задолженность	620	97 288 055	39 417 598
в том числе:			
поставщики и подрядчики	621	57 315 060	14 184 372
задолженность перед персоналом организации	622	107 631	109 206
задолженность перед государственными внебюджетными фондами	623	5 778	5 309
задолженность по налогам и сборам	624	22 930	10 306
прочие кредиторы	625	37 320 875	24 211 644
авансы полученные	626	2 514 935	896 081
векселя к уплате	627	846	680
Задолженность перед участниками (учредителями) по выплате доходов	630	338 832	361 916
Доходы будущих периодов	640		
Резервы предстоящих расходов	650	1 810 420	1 988 501
Прочие краткосрочные обязательства	660		
ИТОГО по разделу V	690	242 052 830	303 934 781
БАЛАНС (сумма строк 490 + 590 + 690)	700	623 812 822	658 557 446

СПРАВКА О НАЛИЧИИ ЦЕННОСТЕЙ, УЧИТЫВАЕМЫХ НА ЗАБАЛАНСОВЫХ СЧЕТАХ

Наименование показателя	Код показа- теля	На начало отчетного года	На конец отчетного периода
1	2	3	4
Арендованные основные средства	910	965 239	674,845
в том числе по лизингу	911		
Поступившие объекты недвижимости, право собственности на которые не перешло покупателю	915		
Товарно-материальные ценности, принятые на ответственное хранение	920		
Товары, принятые на комиссию	930	11 764 187	8 619 066
Списанная в убыток задолженность неплатежеспособных дебиторов	940	89 298	425 955
Обеспечения обязательств и платежей полученные	950	17 294 835	15 850 168
Обеспечения обязательств и платежей выданные	960	149 020 998	270 721 619
Износ жилищного фонда	970	56	66
Износ объектов внешнего благоустройства и других аналогичных объектов	980		
Нематериальные объекты, полученные в пользование	990		
Материалы, принятые в переработку	1000		
Бланки строгой отчетности	1100		272
Прочие	1200		

СПРАВОЧНО


Чистые активы

На начало отчетного года	На конец отчетного года
296 713 355	328 181 421

Руководитель



Главный бухгалтер




26 марта 2009 г.

ОТЧЕТ О ПРИБЫЛЯХ И УБЫТКАХ

за Январь - Декабрь 2008 года

Организация: Открытое акционерное общество "Нефтяная компания "ЛУКОЙЛ"

Идентификационный номер налогоплательщика

Код деятельности

Организационно-правовая форма/форма собственности

Открытое акционерное общество

Единица измерения: тыс. руб.

Форма № 2 по ОКУД

Дата (год, месяц, число)

по ОКПО

ИНН

Межрегиональный отдел ИС России № 158

Крупнейшим налогоплательщикам № 1

по ОКОПФ/ОКФС

27 МАР 2009

по ОКЕИ

ПОЛУЧЕНО

Ф.И.О. СКВОРЦОВА В.И. Подпись *В.И. Скворцова*

КОДЫ		
0710002		
2008	12	31
00044434		
7708004767		
384		

Показатель		За отчетный период	За аналогичный период предыдущего года
наименование	код		
1	2	3	4
Доходы и расходы по обычным видам деятельности			
Выручка (нетто) от продажи товаров, продукции, работ, услуг (за минусом налога на добавленную стоимость, акцизов и аналогичных обязательных платежей)	010	623 979 575	609 821 837
в том числе от продажи:			
по основной деятельности	011	614 027 471	603 833 789
из них:			
продукции собственного производства	111		
товары, приобретенные для перепродажи	112	614 018 229	603 824 547
работы, услуги	113	9 242	9 242
по посреднической деятельности	012	6 808 266	5 137 941
по прочей деятельности	013	3 143 838	850 107
себестоимость проданных товаров, продукции, работ, услуг	020	(512 028 603)	(489 837 720)
в том числе проданных:			
по основной деятельности	021	(512 025 655)	(489 810 526)
из них:			
продукция собственного производства	211		
товары, приобретенные для перепродажи	212	(512 014 393)	(489 794 707)
работы, услуги	213	(11 262)	(15 819)
по посреднической деятельности	022		
по прочей деятельности	023	(2 948)	(27 194)
Валовая прибыль	029	111 950 972	119 984 117
Коммерческие расходы	030	(48 068 238)	(42 410 038)
Управленческие расходы	040	(11 745 059)	(10 626 021)
Прибыль (убыток) от продаж (строки 010-020-030-040)	050	52 137 675	66 948 058

30.03.09 *В.И. Скворцова*

Показатель		За отчетный период	За аналогичный период предыдущего года
наименование	код		
1	2	3	4
Прочие доходы и расходы			
проценты к получению	060	26 294 679	18 747 300
проценты к уплате	070	(4 520 565)	(6 308 164)
доходы от участия в других организациях	080	11 560 778	10 726 395
прочие доходы	090	13 817 207	2 284 817
прочие расходы	100	(10 975 079)	(5 942 705)
прибыль (убыток) до налогообложения	140	88 314 695	86 455 701
отложенные налоговые активы	141	4 424	(54 307)
отложенные налоговые обязательства	142	2 426 037	(1 619 060)
налог на прибыль	150	(22 781 215)	(20 444 492)
единый налог на вмененный доход	151		
платежи по перерасчетам по налогу на прибыль, суммы причитающихся налоговых санкций	152	(772 218)	789 335
чистая прибыль (убыток) отчетного года	190	67 191 723	65 127 177
СПРАВОЧНО			
постоянные налоговые обязательства (активы)	200	932 127	2 968 940
базовая прибыль (убыток) на акцию	201	79,00	76,57
разводненная прибыль (убыток) на акцию	202		

РАСШИФРОВКА ОТДЕЛЬНЫХ ПРИБЫЛЕЙ И УБЫТКОВ

Показатель		За отчетный период		За аналогичный период предыдущего года	
наименование	код	прибыль	убыток	прибыль	убыток
1	2	3	4	5	6
штрафы, пени и неустойки, признанные или по которым получены решения суда (арбитражного суда) об их взыскании	210	579	2 001	2 532	9 722
прибыль (убыток) прошлых лет	220	1 083 519	590 379	179 092	913 747
возмещение убытков, причиненных неисполнением или надлежащим исполнением обязательств	230		26 304	42	
курсовые разницы по операциям в иностранной валюте	240	29 401 517	21 520 894	12 003 341	10 856 198
отчисления в оценочные резервы	250		329 420		1 052 342
погашение дебиторских и кредиторских задолженностей, по которым истек срок исковой давности	260	41 358		29 969	274
выплаты социального характера	270		817 470		459 857
культурно-массовые и спортивные мероприятия	280		42 463		33 543
благотворительная, финансовая помощь	290		929 337		985 478
финансирование дочерних обществ	300		4 790		305 168

Руководитель

Александр В.Ю. /

Главный бухгалтер

Хобаева А. /

26 марта 2009 г.



ОТЧЕТ ОБ ИЗМЕНЕНИЯХ КАПИТАЛА

за 2008 г.

Форма № 3 по ОКУД

КОДЫ

0710003

Дата (год, месяц, число)

2008

12

31

Организация: Открытое акционерное общество "Нефтяная компания "ЛУКОЙЛ"

по ОКПО

00044434

Идентификационный номер налогоплательщика :

ИНН

7708004767

Деятельности :

по ОКВЭД

74.15.2

Организационно-правовая форма / форма собственности:

Открытое акционерное общество

МЕЖРЕГИОНАЛЬНАЯ ИТС РОССИИ

КРУПНЕЙШИМ НАПОСОЛПЛАТЕЛЬЩИКАМ

№ 1 41

Единица измерения: тыс. руб.

по ОКПО

2009

384

П О Л У Ч Е Н О

I. Изменения капитала **Ф.И.О. СКВОРЦОВА В.И.** Подпись *В.И. Скворцова*

Показатель		Уставный капитал	Добавочный капитал	Резервный капитал	Нераспределенная прибыль (непокрыт. убыток)	Итого
наименование	код					
1	2	3	4	5	6	7
Остаток на 31 декабря 2006 года	010	21 264	14 059 392	3 191	249 869 988	263 953 835
2007 г.						
Изменения в учетной политике	020	x	x	x		
Результат от переоценки объектов основных средств	030	x		x		
Изменение правил ведения бухгалтерского учета	040	x	(1 421 712)	x	1 375 459	(46 253)
Остаток на 1 января 2007 года	050	21 264	12 637 680	3 191	251 245 447	263 907 582
Результат от пересчета иностранных валют	051	x		x	x	
Чистая прибыль (убыток)	052	x	x	x	65 127 177	65 127 177
Дивиденды	053	x	x	x	(32 321 404)	(32 321 404)
Отчисления в резервный фонд	060	x	x			
Увеличение величины капитала за счет:						
дополнительного выпуска акций	071		x	x	x	
увеличения номинальной стоимости акций	072		x	x	x	
реорганизации юридического лица	073		x	x		
прочих доходов, которые в соответствии с правилами бухгалтерского учета и отчетности относятся на увеличение капитала	074	x		x	1 154	1 154
Уменьшение величины капитала за счет:						
уменьшения номинала акций	081		x	x	x	
уменьшения количества акций	082		x	x	x	
реорганизации юридического лица	083		x	x		
прочих расходов, которые в соответствии с правилами бухгалтерского учета и отчетности относятся на уменьшение капитала	084	x	(1 154)	x		(1 154)

30.03.09 *В.И. Скворцова*

Показатель		Уставный капитал	Добавочный капитал	Резервный капитал	Нераспределенная прибыль (непокрыт. убыток)	Итого
наименование	код					
1	2	3	4	5	6	7
состояние на 31 декабря 2007 года	090	21 264	12 636 526	3 191	284 052 374	296 713 355
2008 г.						
изменения в учетной политике	091	x	x	x		
результат от переоценки объектов основных средств	092	x		x		
изменение правил ведения бухгалтерского учета	093	x		x		
состояние на 1 января 2008 года	100	21 264	12 636 526	3 191	284 052 374	296 713 355
результат от пересчета иностранных валют	101	x		x	x	
чистая прибыль (убыток)	102	x	x	x	67 191 723	67 191 723
дивиденды	103	x	x	x	(35 723 657)	(35 723 657)
численция в резервный фонд	110	x	x			
увеличение величины капитала за счет:						
дополнительного выпуска акций	121		x	x	x	
увеличения номинальной стоимости акций	122		x	x	x	
реорганизации юридического лица	123		x	x		
прочих доходов, которые в соответствии с правилами бухгалтерского учета и отчетности относятся на увеличение капитала	124	x		x	11 395	11 395
уменьшение величины капитала за счет:						
уменьшения номинала акций	131		x	x	x	
уменьшения количества акций	132		x	x	x	
реорганизации юридического лица	133		x	x		
прочих расходов, которые в соответствии с правилами бухгалтерского учета и отчетности относятся на уменьшение капитала	134	x	(11 395)	x		(11 395)
состояние на 31 декабря 2008 года	140	21 264	12 625 131	3 191	315 531 835	328 181 421

II. Резервы

Показатель		Остаток	Поступило	Использовано	Остаток
наименование	код				
1	2	3	4	5	6
Резервы, образованные в соответствии с законодательством:					
Резервный фонд					
данные предыдущего года	151	3 191			3 191
данные отчетного года	152	3 191			3 191
Оценочные резервы:					
Резерв по сомнительным долгам					
данные предыдущего года	161	343 206	22 883	(16 647)	349 442
данные отчетного года	162	349 442	140 119	(374 404)	115 157
Резерв под обесценение финансовых вложений					
данные предыдущего года	163	6 543 275	1 029 459	(1 750 728)	5 822 006
данные отчетного года	164	5 822 006	189 301	(4 506 971)	1 504 336
Резерв под снижение стоимости материальных ценностей					
данные предыдущего года	165				
данные отчетного года	166				
Резерв в связи с условными обязательствами					
данные предыдущего года	167				
данные отчетного года	168				
Резервы предстоящих расходов:					
Резерв на предстоящую оплату отпусков					
данные предыдущего года	171	258 160	410 274	(412 974)	255 460
данные отчетного года	172	255 460	435 111	(420 950)	269 621
Резерв на годовые премиальные выплаты					
данные предыдущего года	173	1 143 000	1 554 960	(1 143 000)	1 554 960
данные отчетного года	174	1 554 960	1 718 880	(1 554 960)	1 718 880

СПРАВКИ

Показатель		Остаток на начало отчетного года	Остаток на конец отчетного периода
наименование	код		
1	2	3	4
Чистые активы	200	296 713 355	328 181 421

Руководитель



Главный бухгалтер

26 марта 2009.

ОТЧЕТ О ДВИЖЕНИИ ДЕНЕЖНЫХ СРЕДСТВ

за 2008 год.

Форма № 4 по ОКУД

КОДЫ

0710004

Дата (год, месяц, число)

2008

12

31

Организация:

Открытое акционерное общество "Нефтяная компания "ЛУКОЙЛ"

по ОКПО

00044434

Идентификационный номер налогоплательщика

ИНН

7708004767

Вид деятельности

МЕЖРЕГИОНАЛЬНАЯ КОМПАНИЯ ПО

ПО 74.15.2

Организационно-правовая форма / форма собственности

КРУПНЕЙШИМ НАЛОГОПЛАТЕЛЬЩИКАМ

Открытое акционерное общество

27 MAR 2009

Единица измерения: тыс. руб.

ПОЛУЧЕНО


384

Ф.И.О. СКВОРЦОВА В.И. Подпись




Показатель		код	За отчетный период	За аналогич. период предыдущего года
наименование				
1	2	3	4	
Остаток денежных средств на начало отчетного года	100	3 361 411	2 770 792	
Движение денежных средств по текущей деятельности				
Средства, полученные от покупателей, заказчиков	110	1 092 900 933	819 984 745	
Авансы полученные	120	291 480	1 721 003	
Прочие доходы	140	674 781 967	428 880 505	
Денежные средства, направленные:				
на оплату приобретенных товаров, работ, услуг, сырья и иных оборотных активов	150	(748 038 247)	(662 209 744)	
на оплату труда	160	(4 840 890)	(4 006 211)	
на выплату дивидендов, процентов	170	(35 881 687)	(34 678 107)	
на расчеты по налогам и сборам	180	(30 869 879)	(18 988 042)	
отчисления в государственные внебюджетные фонды	181	(317 052)	(288 700)	
на выдачу авансов	182	(12 840 206)	(4 127 013)	
на расчеты с таможней	183	(365 168 285)	(278 620 068)	
на прочие расходы	190	(533 650 236)	(228 593 816)	
Чистые денежные средства от текущей деятельности	200	36 367 898	19 074 552	
Движение денежных средств по инвестиционной деятельности				
Выручка от продажи объектов основных средств и иных внеоборотных активов	210	1 795 046	1 839 687	
Выручка от продажи ценных бумаг и иных финансовых вложений	220	19 225	842 124	
Полученные дивиденды	230	11 691 394	10 745 828	
Полученные проценты	240	28 923 233	14 089 373	
Поступления от погашения займов, предоставленных другим организациям	250	326 525 149	-132 714 679	

30.03.09

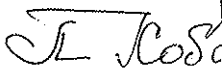


Показатель		За отчетный период	За аналогич. период предыдущего года
наименование	код		
1	2	3	4
Прочие доходы	270	164 654	403 344
Приобретение дочерних организаций	280		
Приобретение объектов основных средств, доходных вложений в материальные ценности и нематериальных активов	290	(450 237)	(802 329)
Приобретение ценных бумаг и иных финансовых вложений	300	(17 414 478)	(591 482)
Займы, предоставленные другим организациям	310	(422 463 754)	(224 318 312)
Прочие расходы	330	(628 005)	(76 870)
Чистые денежные средства от инвестиционной деятельности	340	(71 837 773)	(65 153 958)
Движение денежных средств по финансовой деятельности			
Поступления от эмиссии акций или иных долевых бумаг	350		
Поступления от займов и кредитов, предоставленных другими организациями	360	660 319 849	711 761 924
Поступления от выпуска облигаций, векселей	370		
Прочие доходы	380		
Погашение займов и кредитов (без процентов)	390	(610 776 151)	(665 098 784)
Погашение обязательств по финансовой аренде	400		
Погашение облигаций, векселей	410	(50)	
Прочие расходы	420		
Чистые денежные средства от финансовой деятельности	430	49 543 648	46 663 140
Чистое увеличение (уменьшение) денежных средств и их эквивалентов	440	14 073 773	583 734
Остаток денежных средств на конец отчетного периода	450	17 435 184	3 354 526
Величина влияния изменений курса иностранной валюты по отношению к рублю	460	6 885	(40 743)

Руководитель



Главный бухгалтер




16 марта 2009.

**ПРИЛОЖЕНИЕ К БУХГАЛТЕРСКОМУ БАЛАНСУ
за 2008 г.**

Форма № 5 по ОКУД

Дата (год, месяц, число)

КОДЫ		
0710005		
2008	12	31
00044434		
7708004767		
74.15.2		
МЕЖРЕГИОНАЛЬНАЯ КАТЕГОРИЯ ПО		
КРУПНЕЙШИМ НАЛОГПЛАТЕЛЬЩИКАМ №1		
47	41	41
27 MAR 2009 384		

Организация: Открытое акционерное общество "Нефтяная компания "ЛУКОЙЛ" по ОКПО

Идентификационный номер налогоплательщика

ИНН 7708004767

Вид деятельности

по ОКВЭД 74.15.2

Организационно-правовая форма / форма собственности


Открытое акционерное общество

МЕЖРЕГИОНАЛЬНАЯ КАТЕГОРИЯ ПО
КРУПНЕЙШИМ НАЛОГПЛАТЕЛЬЩИКАМ №1
по ОКОПФ/ОКФС 47 41

Единица измерения: тыс. руб.

27 MAR 2009 384


П О Л У Ч Е Н О

Ф.И.О. СКВОРЦОВА В.И. ПОДПИСЬ 

1. НЕМАТЕРИАЛЬНЫЕ АКТИВЫ

Показатель		Наличие на начало отчетного года	Поступило	Выбыло	Наличие на конец отчетного периода
наименование	код				
1	2	3	4	5	6
Объекты интеллектуальной собственности (исключительные права на результаты интеллектуальной собственности и средств индивидуализации)	010	151 912	79 538	(30 725)	200 725
в том числе:					
у патентообладателя на изобретение, промышленный образец, полезную модель	011		6		6
у правообладателя на программы ЭВМ, базы данных	012	108 865	22 279	(23 736)	107 408
у правообладателя на топологии интегральных микросхем	013				
у владельца на товарный знак и знак обслуживания, наименование места происхождения товаров	014	917	5 272		6 189
прочие	016	42 130	51 981	(6 989)	87 122
Деловая репутация организации	030				
Прочие	040				
ИТОГО	045	151 912	79 538	(30 725)	200 725

Показатель		На начало отчетного года	На конец отчетного периода
наименование	код		
1	2	3	4
Амортизация нематериальных активов - всего	050	73 760	90 360
в том числе:			
объектов интеллектуальной собственности	051	73 760	90 360
деловой репутации организации	052		
прочих	053		

30.03.09 

2. ОСНОВНЫЕ СРЕДСТВА (В Т.Ч. ДОХОДНЫЕ ВЛОЖЕНИЯ В МАТЕРИАЛЬНЫЕ ЦЕННОСТИ)

Показатель		Наличие на начало отчетного года	Поступило	Выбыло	Наличие на конец отчетного периода
наименование	код				
1	2	3	4	5	6
Здания	060	2 813 427	188 593	(526 657)	2 475 363
Сооружения и передаточные устройства	065	834 215	17 099	(649 060)	202 254
Машины и оборудование	070	1 468 528	112 482	(218 722)	1 362 288
Транспортные средства	075	838 832	52 320	(198 518)	692 634
Производственный и хозяйственный инвентарь	080	407 167	32 310	(19 949)	419 528
Многолетние насаждения	090				
Другие виды основных средств	100	49 889	4 381		54 270
Земельные участки и объекты природопользования	110				
Капитальные вложения на коренное улучшение земель	120				
ИТОГО	135	6 412 058	407 185	(1 612 906)	5 206 337

Показатель		На начало отчетного года	На конец отчетного периода
наименование	код		
1	2	3	4
Амортизация основных средств (в т.ч. доходных вложений в материальные ценности)- всего	140	1 763 977	1 938 977
в том числе:			
зданий	141	233 677	286 452
сооружений и передаточных устройств	142	72 641	58 950
машин, оборудования	143	813 883	941 292
транспортных средств	144	378 557	346 949
производственного и хозяйственного инвентаря	145	265 219	305 334
других	146		
Передано в аренду объектов основных средств - всего	150	2 307 133	1 019 828
в том числе:			
здания	151	724 247	255 741
сооружения	152	637 729	107 306
машины, оборудование, транспортные средства	153	909 297	632 771
прочие	154	35 860	24 010
Переведено объектов основных средств на консервацию	155		
Переведено основных средств на реконструкцию и модернизацию	156		
Передано объектов основных средств в безвозмездное пользование	157	10 753	12 021
Получено объектов основных средств в аренду - всего	160	965 239	674 845
в том числе:			
здания	161	219 372	212 141
сооружения	162		
машины, оборудование, транспортные средства	163	3 075	3 183
прочие	164	742 792	459 521
Объекты недвижимости, принятые в эксплуатацию и находящиеся в процессе государственной регистрации	170		

СПРАВОЧНО	код	На начало отчетного года	На начало предыдущего периода
	2	3	4
Результат от переоценки объектов основных средств:			
первоначальной (восстановительной) стоимости	171		
амортизации	172		
	код	На начало отчетного года	На конец периода
	2	3	4
Изменение стоимости объектов основных средств в результате достройки, дооборудования, реконструкции, частичной ликвидации	180	2 145 205	2 340 981

3. РАСХОДЫ НА НАУЧНО-ИССЛЕДОВАТЕЛЬСКИЕ, ОПЫТНО-КОНСТРУКТОРСКИЕ И ТЕХНОЛОГИЧЕСКИЕ РАБОТЫ

Показатель		Наличие на начало отчетного года	Поступило	Списано	Наличие на конец отчетного периода
наименование	код				
1	2	3	4	5	6
Всего	310	104 769	34 330	(72 421)	66 678
в том числе:					
Научно-исследовательские	311	103 146	30 750	(71 661)	62 235
Опытно-конструкторские	312		3 580		3 580
Технологические	313	1 623		(760)	863

СПРАВОЧНО	код	На начало отчетного года	На конец отчетного периода
	2	3	4
Сумма расходов по незаконченным научно-исследовательским, опытно- конструкторским и технологическим работам	320	29 950	420
	код	За отчетный период	За аналогичный период предыдущего года
	2	3	4
Сумма не давших положительных результатов расходов по научно-исследовательским, опытно-конструкторским и технологическим работам, отнесенных на прочие расходы	330		

4. РАСХОДЫ НА ОСВОЕНИЕ ПРИРОДНЫХ РЕСУРСОВ

Показатель		Остаток на начало отчетного периода	Поступило	Списано	Остаток на конец отчетного периода
наименование	код				
1	2	3	4	5	6
Расходы на освоение природных ресурсов - всего	410	132 659		(53 807)	78 852
в том числе:					
общие расходы по осваиваемым участкам (месторождениям)	411	72 852			72 852
расходы на строительство скважин	412				
лицензии	413				
прочие	414	59 807		(53 807)	6 000
СПРАВОЧНО		код	На начало отчетного года		На конец отчетного периода
		2	3		4
Сумма расходов по участкам недр, незаконченным поиском и оценкой месторождений, разведкой и (или) гидрогеологическими изысканиями и прочими аналогичными работами	420		72 852		72 852
		код	За отчетный период		За аналогичный период предыдущего года
		2	3		4
Сумма расходов на освоение природных ресурсов, отнесенных в отчетном периоде на прочие расходы как безрезультатные	430		53 807		

5. ФИНАНСОВЫЕ ВЛОЖЕНИЯ

Показатель		Долгосрочные		Краткосрочные	
наименование	КОД	на начало отчетного года	на конец отчетного периода	на начало отчетного года	на конец отчетного периода
1	2	3	4	5	6
Вклады в уставные (складочные) капиталы других организаций - всего	510	148 537 925	157 165 089		
в том числе дочерних и зависимых хозяйственных обществ	511	147 618 357	156 900 089		
Государственные и муниципальные ценные бумаги	515				
Ценные бумаги других организаций - всего	520			164 642	
в том числе долговые ценные бумаги (облигации, векселя)	521			164 642	
Предоставленные займы	525	266 115 035	341 472 671	24 933 575	47 478 166
Депозитные вклады	530				
Вклады по договору простого товарищества	531				
Права требования долга	532				
Прочие	535				
ИТОГО	540	414 652 960	498 637 760	25 098 217	47 478 166
Из общей суммы финансовые вложения, имеющие текущую рыночную стоимость:					
Вклады в уставные (складочные) капиталы других организаций-всего	550	9 613 629	1 899 408		
в том числе дочерних и зависимых хозяйственных обществ	551	9 613 629	1 899 408		
Государственные и муниципальные ценные бумаги	555				
Ценные бумаги других организаций - всего	560				
в том числе долговые ценные бумаги (облигации, векселя)	561				
Прочие	565				
ИТОГО	570	9 613 629	1 899 408		

СПРАВОЧНО					
По финансовым вложениям, имеющим текущую рыночную стоимость, изменение стоимости в результате корректировки оценки	580	(1 248 513)	(7 714 221)		
По долговым ценным бумагам разница между первоначальной стоимостью и номинальной стоимостью отнесена на финансовый результат отчетного периода	590				

6. РАСХОДЫ ПО ОБЫЧНЫМ ВИДАМ ДЕЯТЕЛЬНОСТИ (ПО ЭЛЕМЕНТАМ ЗАТРАТ)

Показатель		За отчетный год	За предыдущий год
наименование	код		
1	2	3	4
Материальные затраты	710	6 597	10 996
в том числе:			
сырье и материалы	711	37	7 602
покупные комплектующие изделия и полуфабрикаты	712		
топливо, энергия	713		
работы и услуги производственного характера, выполненные сторонними организациями	714	5 720	2 554
другие затраты	715	840	840
Затраты на оплату труда	720	5 364 030	4 450 946
Отчисления на социальные нужды	730	386 587	341 848
Амортизация	740	471 328	492 479
Прочие затраты	750	565 613 358	537 577 510
в том числе:			
покупная стоимость товаров для перепродажи	751	512 017 341	489 821 642
налоги, платежи, включаемые в себестоимость проданных товаров, продукции, услуг	752	99 468	100 450
арендная плата	753	256 269	339 733
услуги сторонних организаций по охране, связи, коммунальным услугам и прочие	754	7 059 613	6 376 279
страхование	755	697 098	724 517
транспортные расходы, связанные с реализацией	756	43 386 805	38 085 133
командировочные расходы	757	86 475	80 631
другие расходы	758	2 010 289	2 049 125
Итого по элементам затрат	760	571 841 900	542 873 779
Изменение остатков (прирост (+), уменьшение(-)):			
незавершенного производства	765	1 186	
расходов будущих периодов	766	(217 797)	(2 425 936)
резервов предстоящих расходов	767	178 081	409 260

Г. ОБЕСПЕЧЕНИЯ

Показатель		Остаток на начало	Остаток на конец
наименование	код	отчетного года	отчетного периода
1	2	3	4
Полученные всего	810	16 022 469	14 575 999
в том числе:			
векселя	811		
акции	812		
облигации	813		
договора поручительства	814	14 823 900	14 575 999
банковская гарантия	815	1 198 569	
прочее	816		
Имущество, находящееся в залоге	820	1 272 366	1 274 169
из него:			
объекты основных средств	821	1 272 366	1 274 169
ценные бумаги и иные финансовые вложения	822		
прочее	823		
Выданные - всего	830	134 954 874	255 567 745
в том числе:			
векселя	831		
акции	832		
облигации	833		
договора поручительства	834	134 954 874	255 567 745
прочее	835		
Имущество, переданное в залог	840	14 066 124	15 153 874
из него:			
объекты основных средств	841		
ценные бумаги и иные финансовые вложения	842	279	334
прочее	843	14 065 845	15 153 540

Руководитель



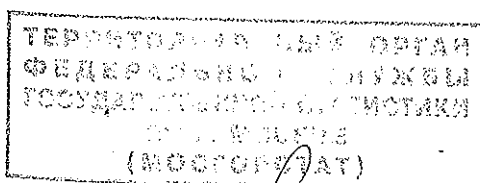
Главный бухгалтер




26 марта 2009 г.

ПОЯСНИТЕЛЬНАЯ ЗАПИСКА

К ГОДОВОЙ БУХГАЛТЕРСКОЙ ОТЧЕТНОСТИ ОТКРЫТОГО
АКЦИОНЕРНОГО ОБЩЕСТВА «НЕФТЯНАЯ КОМПАНИЯ «ЛУКОЙЛ»
ЗА 2008 ГОД



30.03.09 *[Signature]*

Межрегиональная ИФНС России по
Крупнейшим налогоплательщикам №1

27 МАР 2009

ПОЛУЧЕНО
ФНО СКВОРЦОВА В П ПОДПИСЬ *[Signature]*

1. Общая информация

Открытое акционерное общество «Нефтяная компания «ЛУКОЙЛ» учреждено в соответствии с Постановлением Правительства РФ № 299 от 05.04.1993г. во исполнение Указа Президента Российской Федерации № 1403 от 17.11.1992 г.

ОАО «ЛУКОЙЛ» является ведущей вертикально интегрированной нефтяной компанией России. Дочерние общества Компании осуществляют операции по разведке, добыче и реализации нефти и газа, производству и реализации нефтепродуктов.

ОАО «ЛУКОЙЛ» является коммерческой организацией с обособленным балансом. ОАО «ЛУКОЙЛ» (далее по тексту Компания) осуществляет общее руководство производственной, коммерческой, финансовой и инвестиционной деятельностью дочерних и зависимых обществ.

С 1 января 2005 года (Протокол заседания Правления № 34 от 22.11.2004 г.) Компания прекратила деятельность по производству нефтепродуктов из собственного сырья (нефти).

С 1 января 2007 года Компания перешла на новую бизнес-схему ведения производственно-сбытовой деятельности (Протокол заседания Правления № 30 от 09.10.2006 г.). В соответствии с новой бизнес-схемой Компания осуществляет поставки покупных нефти и газа на экспорт и внутренний рынок, а по договорам комиссии - поставки на экспорт нефти, нефтепродуктов и продукции газопереработки.

Совет директоров и Правления Компании

Члены Совета директоров:

- | | |
|----------------------------------|---|
| 1. Алекперов Вагит Юсуфович | Президент ОАО «ЛУКОЙЛ» |
| 2. Валлетт Дональд | Президент КонокоФиллипс по России и Каспийскому региону |
| 3. Грайфер Валерий Исаакович | Генеральный директор ОАО «РИТЭК» |
| 4. Беликов Игорь Вячеславович | Директор НП «Российский институт директоров» |
| 5. Маганов Равиль Ульфатович | Первый исполнительный вице-президент ОАО «ЛУКОЙЛ» |
| 6. Михайлов Сергей Анатольевич | Председатель Совета директоров ЗАО «Управляющая компания «Менеджмент Центр», Генеральный директор ООО «Менеджмент-Консалтинг» |
| 7. Мацке Ричард | Ранее занимавший должность вице-председателя Совета директоров Шеврон, Шеврон-Тексако Корпорейшн |
| 8. Цветков Николай Александрович | Председатель Совета директоров ОАО «Финансовая корпорация УРАЛСИБ» |
| 9. Шеркунов Игорь Владимирович | Президент ООО «Феникс Капитал Менеджмент» |
| 10. Шохин Александр Николаевич | Президент Российского союза промышленников и предпринимателей |
| 11. Кутафин Олег Емельянович | Президент Московской государственной юридической академии |

Члены Правления ОАО «ЛУКОЙЛ»:

1. Алекперов Вагит Юсуфович	Президент
2. Барков Анатолий Александрович	Вице-президент
3. Кукура Сергей Петрович	Первый вице-президент
4. Маганов Равиль Ульфатович	Первый исполнительный вице-президент
5. Масляев Иван Алексеевич	Начальник ГУ правового обеспечения
6. Матыцын Александр Кузьмич	Вице-президент
7. Москаленко Анатолий Алексеевич	Начальник ГУ по персоналу
8. Муляк Владимир Витальевич	Вице-президент
9. Некрасов Владимир Иванович	Первый вице-президент
10. Федун Леонид Арнольдович	Вице-президент
11. Хавкин Евгений Леонидович	Секретарь Совета директоров
12. Хоба Любовь Николаевна	Главный бухгалтер
13. Челоянц Джеван Крикорович	Вице-президент
14. Шарифов Вагит Садиевич	Вице-президент
15. Субботин Валерий Сергеевич	Вице-президент

Советом директоров ОАО «ЛУКОЙЛ» 28.06.2008 г. (Протокол № 17) утвержден следующий состав Комитетов Совета директоров ОАО «ЛУКОЙЛ»:

- Комитет по стратегии и инвестициям – Мацке Ричард (председатель), Маганов Равиль Ульфатович, Валлетт Дональд, Шеркунов Игорь Владимирович;

- Комитет по аудиту – Михайлов Сергей Анатольевич (председатель), Кутафин Олег Емельянович, Шеркунов Игорь Владимирович;

- Комитет по кадрам и вознаграждениям - Шохин Александр Николаевич (председатель), Цветков Николай Александрович, Михайлов Сергей Анатольевич, Беликов Игорь Вячеславович.

Численность работников списочного состава Компании на отчетную дату (31.12.2008 г.) составляет 2 242 человека.

В бухгалтерскую отчетность Компании включены данные об активах, обязательствах, доходах и расходах, в том числе представленные доверительными управляющими.

На отчетную дату составления бухгалтерской отчетности (31.12.2008 г.) курс Центрального банка РФ составляет 29,3804 руб./ 1 доллар США.

2. Учетная политика и принципы формирования отчетности

2.1 Учетная политика

Бухгалтерская отчетность Компании сформирована исходя из действующих в РФ правил бухгалтерского учета. В бухгалтерской отчетности раскрыта информация по группам статей, включенным в бухгалтерский баланс, и статьям, включенным в отчет о прибылях и убытках, в соответствии с требованием ПБУ 4/99 «Бухгалтерская отчетность организации».

В связи с вступлением в силу, начиная с бухгалтерской отчетности 2008 года, приказов Минфина России от 20.12.2007 № 144н «О внесении изменений в Положение по бухгалтерскому учету «Условные факты хозяйственной деятельности (ПБУ 8/01)», от 27.12.2007 № 153н «Об утверждении Положения по бухгалтерскому учету «Учет нематериальных активов» (ПБУ 14/2007)», от 11.02.2008 № 23н «О внесении изменений в Приказ Министерства финансов Российской Федерации от 19 ноября 2002г. № 114н» и от 29.04.2008 № 48н «Об утверждении Положения по бухгалтерскому учету «Информация о связанных сторонах (ПБУ 11/2008)» Приказом ОАО «ЛУКОЙЛ» от 10 сентября 2008г. № 161 в учетную политику Компании для целей бухгалтерского учета внесены изменения и дополнения в части:

1. Порядка учета нематериальных активов;
2. Дисконтирования величины резерва в связи с условными обязательствами при условии ежегодного изменения более чем на 5% покупательной способности валюты Российской Федерации, определяемой как показатель уровня инфляции, устанавливаемый законодательством Российской Федерации о Федеральном бюджете.
3. Раскрытия информации о связанных сторонах.
4. Определения величины текущего налога на прибыль на основе данных, сформированных в бухгалтерском учете по правилам ПБУ 18/02.
5. Уточнения показателей в разделе 1 «Нематериальные активы» Формы № 5 «Приложения к бухгалтерскому балансу».

Изменения, внесенные в учетную политику отчетного года, не оказали влияния на входящие балансовые остатки по состоянию на 01.01.2008г. Остатки заключительного баланса за 2007 год соответствуют остаткам вступительного баланса 2008года.

Изменения, внесенные в учетную политику Компании на 2009 год:

1. Оценка материалов при отпуске или ином выбытии производится по методу средне-скользящей оценки.
2. Применение учетных цен по товарам, приобретаемым по договорам поставки на внутреннем рынке, условиями которых предусматривается возможность изменения цены поставщика по сравнению с ценой, определенной на дату перехода права собственности.
3. Распределение коммерческих расходов между фактической себестоимостью реализованных товаров и их остатков осуществляется с учетом адресного отнесения расходов на конкретные партии продажи.
4. Первоначальная стоимость материально-производственных запасов (материалов, товаров) формируется без учета процентов по займам и кредитам, полученным непосредственно для осуществления предварительной оплаты приобретаемых МПЗ.

2.2 Формы отчетности

Формы бухгалтерской отчетности за 2008 год разработаны Компанией на основании образцов форм, приведенных в приложении к Приказу Министерства Финансов РФ от 22.07.2003г. № 67н «О формах бухгалтерской отчетности» и в соответствии с Приказом Государственного комитета РФ по статистике и Министерства Финансов РФ от 14.11.2003г. № 475/102н «О кодах показателей годовой бухгалтерской отчетности организаций, данные по которым подлежат обработке в органах государственной статистики».

В бухгалтерскую отчетность включены показатели, необходимые для формирования достоверного и полного представления о финансовом положении Компании, финансовых результатах ее деятельности и изменениях в ее финансовом положении.

Статьи бухгалтерской отчетности Компании подтверждены результатами инвентаризации активов и обязательств.

В форме № 5 бухгалтерской отчетности «Приложение к бухгалтерскому балансу» из раздела 1 «Нематериальные активы» исключена строка 020 «Организационные расходы», в связи с тем, что согласно требованиям ПБУ 14/07 организационные расходы исключены из состава нематериальных активов. Амортизация нематериальных активов приведена в разрезе объектов интеллектуальной собственности, деловой репутации и прочих нематериальных активов, которым присвоена соответственно нумерация строк 051,052,053.

В разделе 2 «Основные средства» формы № 5 бухгалтерской отчетности «Приложение к бухгалтерскому балансу» доходные вложения в материальные ценности отражены в составе отдельных видов основных средств.

2.3 События после отчетной даты

Существенные факты хозяйственной деятельности, свидетельствующие о возникновении хозяйственных операций после отчетной даты, но до даты подписания отчетности:

1. В составе долгосрочных финансовых вложений Компании числятся обыкновенные именные акции ОАО «РИТЭК» в количестве 38 605 850 штук на сумму 1 899 408 тыс. руб. в рыночной оценке по состоянию на 25.12.2008г., которая составляла 49,20 руб. за одну акцию. По данным Департамента фондовых операций по состоянию на 27.02.2009 увеличилась рыночная стоимость одной акции до 95,87 руб. Капитализация пакета акций ОАО «РИТЭК» увеличилась на 1 801 735 тыс. руб. и составляет 3 701 143 тыс. руб.

2. В феврале 2009 года Компания приобрела обыкновенные именные акции ОАО «Южная генерирующая компания - ТГК-8» на сумму 25 806 573 тыс. руб.

2.4 Условные факты хозяйственной деятельности

В Приложении №1 раскрыта информация по существенным условным фактам хозяйственной деятельности. Порог существенности определен в сумме свыше 29,4

миллионов рублей для каждого условного факта и по совокупности аналогичных по характеру условных фактов.

К условным фактам хозяйственной деятельности отнесены незавершенные на отчетную дату судебные разбирательства. Иные факты хозяйственной деятельности, которые относятся к условным фактам, в Компании отсутствуют.

В виду средней степени вероятности неблагоприятных для Компании последствий по незавершенным на отчетную дату судебным разбирательствам, резерв по ним не создавался.

2.5 Пояснения к статьям бухгалтерского баланса

Нематериальные активы

Нематериальные активы принимаются к учету по первоначальной стоимости.

Первоначальная стоимость нематериальных активов, приобретенных по договорам, предусматривающим исполнение обязательств (оплату) неденежными средствами, определяется исходя из стоимости активов, переданных или подлежащих передаче Компанией. Стоимость активов переданных или подлежащих передаче Компанией, устанавливается исходя из цены, по которой в сравнимых обстоятельствах обычно Компания определяет стоимость аналогичных активов.

При невозможности установить стоимость активов, переданных или подлежащих передаче по таким договорам, стоимость полученного Компанией нематериального актива устанавливается исходя из цены, по которой в сравнимых обстоятельствах приобретаются аналогичные нематериальные ценности.

Начисление амортизации по нематериальным активам производится линейным способом в течение срока их использования. Ежемесячная сумма амортизационных отчислений при линейном способе рассчитывается исходя из фактической (первоначальной) стоимости нематериального актива равномерно в течение срока полезного использования этого актива, выраженного в месяцах.

Учет начисления амортизации по нематериальным активам ведется с использованием счета 05 «Амортизация нематериальных активов».

В случае изменения продолжительности периода, в течение которого Компания предполагает использовать нематериальный актив, на срок более 12 месяцев, срок его полезного использования подлежит уточнению.

По нематериальным активам с неопределенным сроком использования амортизация не начисляется.

Проверка на обесценение нематериальных активов в порядке, определенном Международными стандартами финансовой отчетности и переоценка нематериальных активов по состоянию на начало отчетного года не производились.

Сроки полезного использования нематериальных активов:

- Исключительные имущественные права на программные продукты: 24 – 84 мес. (от 2 до 7 лет);
- Товарные знаки: 16 – 149 мес. (от 1,4 до 12,5 лет);
- Патенты: 60 мес. (5 лет);
- Аудиовизуальные произведения: 24 – 60 мес. (от 2 до 5 лет);
- Коммерческие обозначения: 60 – 120 мес. (от 5 до 10 лет);

Нематериальные активы с неопределенным сроком полезного использования отсутствуют.

В связи с проведенной проверкой на предмет уточнения сроков полезного использования нематериальных активов комиссией по приему-передаче, вводу в эксплуатацию и списанию нематериальных активов принято решение об изменении сроков полезного использования нематериальных активов следующих групп: аудиовизуальных произведений, товарных знаков, исключительных имущественных прав на программные продукты.

Сроки полезного использования по этим группам увеличились на 13-120 мес., за исключением исключительного имущественного права на программный продукт «Система AGIDEL», срок полезного использования которого уменьшился на 13 мес.

В составе нематериальных активов с полностью погашенной стоимостью, но не списанных с бухгалтерского учета и используемых для получения экономической выгоды, числятся следующие группы нематериальных активов: товарные знаки и исключительные имущественные права на программные продукты.

Нематериальные активы, созданные самой Компанией, отсутствуют.

Основные средства

Основные средства принимаются к учету по первоначальной стоимости.

Основные средства, приобретенные по договорам, предусматривающим исполнение обязательств (оплату) неденежными средствами, оцениваются по стоимости ценностей, переданных или подлежащих передаче Компанией, т.е. выбывающих ценностей. Стоимость выбывающих ценностей устанавливается исходя из цены, по которой в сравнимых обстоятельствах обычно Компания определяет стоимость аналогичных ценностей.

При невозможности установить стоимость выбывающих ценностей Компания определяет стоимость поступающих ценностей исходя из стоимости, по которой в сравнимых обстоятельствах приобретаются аналогичные объекты основных средств.

Начисление амортизации основных средств осуществляется линейным способом по всем группам основных средств, исходя из срока использования инвентарных объектов основных средств.

Переоценка основных средств по состоянию на 01.01.2008 г. не производилась.

Принятые сроки полезного использования по видам ОС определяются:

- по ОС, приобретенным до 01.01.2002 г. - исходя из норм амортизационных отчислений, установленных в Постановлении Правительства РФ № 1072;
- приобретенным после 01.01.2002 г. - на основании Классификации основных средств, включаемых в амортизационные группы, утвержденной постановлением Правительства Российской Федерации от 01.01.2002 г. № 1.

Принятые сроки полезного использования в разрезе амортизационных групп ОС:

- Здания 20,1 – более 50 лет;
- Сооружения 10,1 – 30,1 лет;
- Машины и оборудование 1,2 – 22,7 лет;
- Транспортные средства 5 – 25 лет;
- Инструмент 1,2 – 5,4 лет;
- Производственный и хозяйственный инвентарь 2 - 50 лет.

Данные по объектам основных средств, по которым амортизация не начисляется:

Объекты ОС	Балансовая стоимость на 31.12.2008, тыс. руб.	Причины не начисления
Квартиры (приобретенные до 01.01.2006г.)	295	ПБУ 6/01, учетная политика Компании
Библиотечный фонд (приобретенный до 01.01.2002г.)	14 077	ПБУ 6/01, учетная политика Компании
Произведения искусства	34 366	ПБУ 6/01, учетная политика Компании
Музейный фонд	40 193	ПБУ 6/01, учетная политика Компании

Первоначальная (восстановительная) стоимость основных средств, приобретенных до 01.01.2002г. и амортизируемых по нормам, определенным Постановлением Правительства РФ № 1072, по состоянию на 31.12.2008 г. составляет 1 965 567 тыс.руб., в т.ч. доходные вложения в материальные ценности – 71 763 тыс.руб.

Объектов недвижимости, находящихся в процессе подготовки к государственной регистрации, на конец отчетного периода нет.

Объектов недвижимости, принятых в эксплуатацию, фактически используемых и находящихся в процессе государственной регистрации, на конец отчетного периода нет.

Расходы на научно-исследовательские, опытно-конструкторские и технологические работы (НИОКР)

Списание расходов по каждой выполненной научно-исследовательской, опытно-конструкторской и технологической работе на расходы по обычным видам деятельности производится линейным способом равномерно в течение принятого срока списания расходов.

Изменение принятого способа списания расходов по конкретным научно-исследовательским, опытно-конструкторским и технологическим работам в течение срока применения результатов конкретной работы не производится.

Сроки полезного использования результатов НИОКР установлены от 2-х до 5-ти лет.

Отложенные налоги

Условный расход по налогу на прибыль за отчетный период составил 19 461 410 тыс. руб., из которого по ставке налога на прибыль, 24 % условный расход по налогу на прибыль составил 18 420 940 тыс. руб., по ставке 9 % - 1 040 470 тыс. руб.

Сумма налога на прибыль, уплаченного источником выплаты дохода за пределами РФ, и принятая в уменьшение обязательства по уплате налога на прибыль в РФ составляет 42 783 тыс. руб.

Постоянные и временные разницы, возникшие в отчетном периоде и повлекшие корректирование условного расхода (условного дохода) по налогу на прибыль в целях определения текущего налога на прибыль составили:

- постоянные разницы – (2 453 641) тыс. руб. (в т.ч. по ставке 24% - 8 387 787 тыс. руб., по ставке 9% - (10 841 428) тыс. руб.);

- вычитаемые временные разницы – 318 740 тыс. руб.;
- налогооблагаемые временные разницы – (9 369 792) тыс. руб.

Постоянные и временные разницы, возникшие в прошлом отчетном периоде и повлекшие корректирование условного расхода (условного дохода) по налогу на прибыль в целях определения текущего налога на прибыль составили:

- постоянные разницы – 565 тыс. руб.;
- вычитаемые временные разницы – (144) тыс. руб.;
- налогооблагаемые временные разницы – 421 тыс. руб.

Суммы отложенного налогового актива и отложенного налогового обязательства, списанные на счет учета прибылей и убытков в связи с выбытием объектов актива или вида обязательства, по которым они были начислены, составили соответственно 31 287 тыс. руб. и 10 547 тыс. руб.

Суммы отложенного налогового актива и отложенного налогового обязательства, списанные на счет учета прибылей и убытков в связи с восстановлением объектов актива или вида обязательства, составили соответственно 58 668 тыс. руб. и 27 466 тыс. руб.

Налоговая ставка по налогу на прибыль по сравнению с предыдущим отчетным периодом не изменялась.

В связи со снижением ставки налога на прибыль с 1 января 2009г. с 24% до 20% и в целях формирования достоверной бухгалтерской отчетности за 2008 год произведена корректировка отложенных налоговых активов и обязательств по состоянию на 31 декабря 2008 г. Сумма корректировки составила 94 887 тыс. руб. В отчете о прибылях и убытках данная корректировка отражена в разделе «Справочно» по строке 200 «Постоянные налоговые обязательства (активы)».

Движение сумм отложенных налоговых активов и обязательств:

Показатели	тыс. руб.			
	Остаток на 01.01.2008	Начислено	Использовано	Остаток на 31.12.2008
Отложенные налоговые активы	492 676	510 921	506 497	497 100
Отложенные налоговые обязательства	3 397 573	2 896 916	5 322 953	971536

Финансовые вложения

Способы оценки финансовых вложений при их выбытии:

- Ценные бумаги, по которым текущая стоимость не определяется, при выбытии оцениваются по первоначальной стоимости первых по времени приобретения финансовых вложений (способ ФИФО).

- Стоимость финансовых вложений, по которым определяется текущая стоимость, при выбытии определяется исходя из последней оценки.

- Вклады в уставные капиталы других организаций (за исключением акций акционерных обществ), предоставленные другим организациям займы, депозитные вклады в кредитных организациях, дебиторская задолженность, приобретенная на основании уступки права требования, оцениваются по первоначальной стоимости каждой выбывающей единицы бухгалтерского учета.

- При выбытии векселей их стоимость определяется по первоначальной стоимости каждого векселя.

- По долговым ценным бумагам, по которым рыночная стоимость не определяется, разница между первоначальной стоимостью и номинальной стоимостью относится на финансовые результаты в составе прочих доходов (расходов) в конце срока их обращения, т.е. доведение первоначальной стоимости долговых ценных бумаг до номинальной стоимости в течение срока их обращения не производится.

По финансовым вложениям в части выданных займов осуществляется перевод долгосрочной задолженности в краткосрочную в момент, когда до окончания срока погашения остается 365 дней.

Информация о движении отдельных видов финансовых вложений (без учета резерва под обесценение финансовых вложений):

	Остаток на 01.01.2008	Вложения	Перевод вложений	Выбытие вложений	Перевод вложений	Остаток на 31.12.2008
1. Долгосрочные финансовые вложения	414 652 960	272 290 934	3 684 991	171 607 608	20 383 517	498 637 760
Займы	266 115 035	254 855 020	3 684 991	162 798 858	20 383 517	341 472 671
Паи и акции	148 537 925	17 435 914		8 808 750		157 165 089
Вклады по договору простого товарищества	-	-	-	-	-	-
Векселя предприятий	-	-	-	-	-	-
2. Краткосрочные финансовые вложения	25 098 217	152 271 145	20 383 517	146 589 722	3 684 991	47 478 166
Займы	24 933 575	152 271 145	20 383 517	146 425 080	3 684 991	47 478 166
Векселя предприятий	164 642	-	-	164 642	-	-

Примечание:

- Сумма снижения стоимости акций ОАО «РИТЭК» до текущей рыночной стоимости составила 7 714 221 тыс. руб. Акции ОАО «РИТЭК» отражены в составе долгосрочных финансовых вложений;
- В соответствии с программой реструктуризации Группы «ЛУКОЙЛ» в части вывода за ее пределы непрофильных активов Компания в 2008 году реализовала:
 - 100 % доли УК ООО «ЛУКОЙЛ-АВИА» за 4 954 тыс. руб.;
 - 50 % доли УК ООО «Медицинский центр ЛК» за 5 тыс. руб.

Состав резерва под обесценение финансовых вложений:

Резерв под обесценение финансовых вложений	Остаток на 01.01.2008	Начислено	Использовано	Остаток на 31.12.2008
1. Долгосрочные финансовые вложения	5 805 903	188 170	4 504 738	1 489 335
Акции	5 563 347		4 280 779	1 282 568
Займы	32 180			32 180
Паи	210 376	188 170	223 959	174 587
Вклады по договору простого товарищества	-			
2. Краткосрочные финансовые вложения	16 103	1 131	2 233	15 001
Займы	16 103	1 131	2 233	15 001

Прочие внеоборотные активы

Состав статьи бухгалтерского баланса «Прочие внеоборотные активы»:

- расходы будущих периодов долгосрочного характера – 187 753 тыс. руб.;
 - расходы на НИОКР – 66 678 тыс. руб.
- строка 150 всего – 254 431 тыс. руб.**

Запасы

К материально-производственным запасам (МПЗ) относятся материалы, товары, готовая продукция.

Имущество, в отношении которого выполняются условия принятия к бухгалтерскому учету в качестве основных средств, но стоимость которых составляет не более 20000 рублей за единицу, учитываются в бухгалтерском учете на отдельном субсчете к счету 10 «Материалы».

МПЗ принимаются к бухгалтерскому учету по фактической себестоимости.

В первоначальную стоимость материально-производственных запасов (материалов, товаров) включаются существенные виды расходов (проценты по займам и кредитам, услуги по страхованию), связанные с приобретением МПЗ. Существенной признается сумма, составляющая более пяти процентов от суммы кредиторской задолженности по договору с поставщиком МПЗ.

Расходы по заготовке и доставке товаров учитываются в составе фактических затрат на приобретение товаров.

При отпуске или ином выбытии материалов их оценка производится по средней себестоимости (взвешенная оценка). Оценка материалов на конец отчетного периода производится по их средней себестоимости.

К расходам будущих периодов относятся суммы расходов, произведенных Компанией в текущем отчетном периоде, но относящиеся к следующим отчетным периодам.

Сроки погашения расходов будущих периодов определяются в соответствии с периодом, к которому они относятся.

Списание расходов будущих периодов производится равномерно по месяцам в течение срока их использования.

Учет расходов будущих периодов производится с делением на долгосрочные и краткосрочные.

Состав расходов будущих периодов долгосрочного характера, включенных в прочие внеоборотные активы:

Вид расходов	тыс. руб.	
	Остаток на 01.01.2008	Остаток на 31.12.2008
Программные и информационные продукты	129 159	105 625
Медицинское страхование	-	2 390
Затраты по освоению месторождений	72 645	72 645
Расходы на геологическую информацию	48 807	-
Лицензии	41	17
Аренда земли	120 901	-
Пошлина	2 285	2 039

Прочие	7 586	5 037
Всего	381 424	187 753

Дебиторская задолженность

Состав резерва по сомнительным долгам:

тыс. руб.

Вид дебиторской задолженности	Остаток на 01.01.2008	Начислено	Использовано	Остаток на 31.12.2008
Краткосрочная дебиторская задолженность	349 442	140 119	374 404	115 157

Расшифровка данных, отраженных по строкам бухгалтерского баланса «Прочие дебиторы»:

строка 234 всего – 964 496 тыс. руб.

в т.ч.:

- расчеты по %% по займам – 906 428 тыс. руб.;
- расчеты по переуступке доли в СРП – 52 885 тыс. руб.;
- прочие – 5 183 тыс. руб.;

строка 245 всего – 26 900 596 тыс. руб.

в т.ч.:

- расчеты с бюджетом – 8 737 368 тыс. руб.;
- расчеты по социальному страхованию и обеспечению – 8 030 тыс. руб.;
- НДС по авансам – 7 060 тыс. руб.;
- расчеты по таможенным платежам – 4 998 914 тыс. руб.;
- расчеты с комитентами – 11 893 459 тыс. руб.;
- расчеты по претензиям – 139 692 тыс. руб.;
- расчеты по %% – 1 007 791 тыс. руб.;
- прочие – 108 282 тыс. руб.

Капитал

Уставный капитал Компании по состоянию на 31.12.2008 г. года состоит из 850 563 255 штук обыкновенных акций номинальной стоимостью 2,5 копейки каждая.

Все акции полностью оплачены акционерами. На конец отчетного периода Компания не имеет в собственности акций, выкупленных у акционеров.

Кредиты и займы полученные

Бухгалтерский учет займов и кредитов, полученных Компанией, ведется в разрезе долгосрочных и краткосрочных обязательств.

Долгосрочная задолженность по полученным кредитам и займам переводится в краткосрочную задолженность в момент, когда по условиям договора займа и (или) кредита до возврата основной суммы долга остается 365 дней.

Сумма долгосрочной задолженности по полученным кредитам и займам, переведенная в течение отчетного периода в состав краткосрочной задолженности, составила 7 933 821 тыс. руб.

Начисление процентов по полученным займам и кредитам производится в соответствии с порядком, установленным в договоре займа и (или) кредитном договоре, ежемесячно.

Дополнительные затраты, связанные с получением займов и кредитов отражаются в составе прочих расходов в тех отчетных периодах, в которых были произведены данные затраты.

Сумма затрат по займам и кредитам, включенных за отчетный период в состав прочих расходов составила 4 521 056 тыс. руб., в т.ч. проценты к уплате – 4 520 565 тыс. руб., услуги по хранению сертификатов, проведению выплат по облигациям – 491 тыс. руб.

Включение затрат по займам и кредитам в стоимость инвестиционных активов в отчетном периоде не производилось.

Информация по срокам погашения и размеру задолженности по займам и кредитам в разрезе основных видов:

Виды задолженности	Сроки задолженности			
	до 1 месяца	1- 3 месяца	4-6 месяцев	7-12 месяцев
Краткосрочные кредиты	422 885		802 848	1 142 571
Краткосрочные займы	212 200			259 586 262
	1-2 года		свыше 2 лет	
Долгосрочные кредиты	2 573 700		8 688 787	
Долгосрочные займы			14 000 000	

Балансовая стоимость векселей на конец отчетного года, выданных под заем, составляет 100 тыс. руб. Количество векселей – 1, тип-простой, срок погашения – 20.08.2006 г. Вексель к погашению не предъявлялся.

Начисление процентов или дисконта по размещенным облигациям отражается Компанией - эмитентом в составе прочих расходов в тех отчетных периодах, к которым относятся данные начисления.

Сведения о размещенных облигациях:

1	Вид и тип ценной бумаги	Процентные неконвертируемые облигации на предъявителя серии 02
	Номинальная стоимость	1 000 (одна тысяча) рублей
	Форма выпуска ценной бумаги	Документарные, выпуск оформляется одним сертификатом
	Код и дата государственной регистрации	4-02-00077-А 16.04.2004г.
	Дата размещения	23.11.2004г.
	Количество ценных бумаг и объем эмиссии	6 000 000 шесть миллионов штук 6 000 000 000 (шесть миллиардов) рублей
	Срок обращения	5 лет (1820 дней)
	Количество процентных выплат и процентный период	10 6 месяцев (182 дней)
	Сроки выплат процентов	VI. 20.05.2008г. VII. 18.11.2008г. VIII. 19.05.2009г. IX. 17.11.2009г.

	Процентная ставка по процентному периоду	7,25% годовых
2	Вид и тип ценной бумаги	Процентные неконвертируемые облигации на предъявителя серии 03
	Номинальная стоимость	1 000 (одна тысяча) рублей
	Форма выпуска ценной бумаги	Документарные, выпуск оформляется одним сертификатом
	Код и дата государственной регистрации	4-03-00077-А 23.11.2006г.
	Дата размещения	14.12.2006г.
	Количество ценных бумаг и объем эмиссии	8 000 000 восемь миллионов штук 8 000 000 000 (восемь миллиардов) рублей
	Срок обращения	5 лет (1820 дней)
	Количество процентных выплат и процентный период	10 6 месяцев (182 дней)
	Сроки выплат процентов	III. 13.06.2008г. IV. 11.12.2008г. V. 11.06.2009г. VI. 10.12.2009г. VII. 10.06.2010г. VIII. 09.12.2010г. IX. 09.06.2011г. X. 08.12.2011г.
	Процентная ставка по процентному периоду	7,10 % годовых
3	Вид и тип ценной бумаги	Процентные неконвертируемые облигации на предъявителя серии 04
	Номинальная стоимость	1 000 (одна тысяча) рублей
	Форма выпуска ценной бумаги	Документарные, выпуск оформляется одним сертификатом
	Код и дата государственной регистрации	4-04-00077-А 23.11.2006г.
	Дата размещения	14.12.2006г.
	Количество ценных бумаг и объем эмиссии	6 000 000 шесть миллионов штук 6 000 000 000 (шесть миллиардов) рублей
	Срок обращения	7 лет (2548 дней)
	Количество процентных выплат и процентный период	14 6 месяцев (182 дней)
	Сроки выплат процентов	III. 13.06.2008г. IV. 11.12.2008г. V. 11.06.2009г. VI. 10.12.2009г. VII. 10.06.2010г. VIII. 09.12.2010г. IX. 09.06.2011г. X. 08.12.2011г. XI. 07.06.2012г. XII. 06.12.2012г. XIII. 06.06.2013г. XIV. 05.12.2013г.
	Процентная ставка по процентному периоду	7,40 % годовых

Примечание: Сумма начисленных и выплаченных процентов по облигациям за отчетный период составляет 1 443 000 тыс. руб.

Прочие долгосрочные обязательства

Состав строки 520 бухгалтерского баланса «Прочие долгосрочные обязательства»:

- задолженность по векселям – 10 809 тыс. руб.;
 - задолженность по авансам – 196 412 тыс. руб.
- всего – 207 221 тыс. руб.**

Кредиторская задолженность

Расшифровка данных, отраженных по строке бухгалтерского баланса «Прочие кредиторы»:

строка 625 всего – 24 211 644 тыс. руб.

в т.ч.:

- расчеты по страхованию – 30 162 тыс. руб.;
- расчеты с комитентами – 23 919 680 тыс. руб.;
- расчеты за приобретенные акции – 245 532 тыс. руб.;
- прочие – 16 270 тыс. руб.

2.6. Пояснения к статьям отчета о прибылях и убытках

Доходами от обычных видов деятельности, включенными в состав выручки ОАО «ЛУКОЙЛ», являются доходы:

- от продажи нефти, газа и пр.;
- от оказания услуг по договорам комиссии, поручения, агентским договорам, договорам возмездного оказания услуг и т.п.;
- от предоставления имущества в аренду;
- от предоставления прав пользования нематериальными активами;
- от продажи прочих товаров.

Выручка принимается к учету в сумме, исчисленной в денежном выражении, равной величине поступления денежных средств и иного имущества и (или) величине дебиторской задолженности.

Коммерческие расходы, за исключением расходов на доставку, связанных с продажей товаров, работ, услуг, включаются в себестоимость проданных товаров, работ, услуг полностью в отчетном году их признания в качестве расходов по обычным видам деятельности.

Расходы на доставку, связанные с продажей товаров, работ, услуг по окончании каждого месяца распределяются между фактической себестоимостью реализованных товаров и их остатком на конец месяца.

Управленческие расходы включаются в себестоимость проданных товаров, работ, услуг полностью в отчетном году их признания в качестве расходов по обычным видам деятельности.

Выручка в 2008 г. получена в результате выполнения договоров, предусматривающих исполнение обязательств денежными средствами. Оплата неденежными средствами (векселя, взаимозачеты) не производилась.

Прочие доходы отражены в отчете о прибылях и убытках за минусом расходов, относящихся к этим доходам, в случае, если финансовый результат от одного и того же или аналогичного вида хозяйственных операций составляет менее 5 % от прибыли Компании до налогообложения.

Расшифровка стр.090, 100 отчета о прибылях и убытках приведена развернуто по видам доходов и соответствующим им видам расходов:

	Сумма, тыс. руб.	Форма №2 Сумма, тыс. руб.
1. Прочие доходы (стр.090)	641 791 145	13 817 207
в том числе:		
Продажа валюты	604 386 723	685 619
Изменение стоимости финансовых вложений до текущей рыночной стоимости	434 702	
Погашение векселей третьих лиц	164 642	
Реализация доли в УК	19 244	14 285
Реализация и прочее выбытие основных средств, оборудования, нематериальных активов, незавершенного строительства, материалов и прочих активов	1 711 733	384 467
Резерв под обесценение финансовых вложений	4 506 971	4 317 670
Резерв сомнительных долгов	34 837	
Курсовая разница	29 401 517	7 880 622
Прибыль прошлых лет	1 083 519	493 227
Штрафы, пени	579	
Дебиторская/кредиторская задолженность	41 358	41 317
Прочие	5 320	
2. Прочие расходы (стр.100)	638 949 017	10 975 079
в том числе:		
Продажа валюты	603 701 104	
Изменение стоимости финансовых вложений до текущей рыночной стоимости	8 148 923	7 714 521
Погашение векселей третьих лиц	164 642	
Услуги кредитных организаций, расходы по обслуживанию ЦБ	53 874	53 874
Налоги и сборы	646	646
Реализация и прочее выбытие основных средств, оборудования, нематериальных активов, незавершенного строительства, материалов и прочих активов	1 352 467	25 200
Реализация доли в УК	4 959	
Резерв сомнительных долгов	140 119	105 282
Резерв под обесценение финансовых вложений	189 301	
Расходы по оценке имущества	757	757
Курсовая разница	21 520 894	
Расходы по прочим выплатам и затратам	978 374	978 374
Расходы на потребление	817 470	817 470
Убытки прошлых лет	590 379	87
Безвозмездно переданные и полученные активы	16 246	16 246
Страховые возмещения	119	119
Штрафы, пени, неустойки	2 001	1 422
Судебные решения	299	299
Дебиторская задолженность	41	
Прочие	1 266 402	1 260 782

Компания не раскрывает информацию о разводненной прибыли на акцию в связи с тем, что уставный капитал Компании по состоянию на 31.12.2008 г., в соответствии с реестром акционеров, полностью состоит из обыкновенных акций, и отсутствуют договора купли-продажи акций по цене ниже их рыночной стоимости.

2.7 Пояснения к отчету о движении денежных средств (форма № 4)

Приобретение ценных бумаг и иных финансовых вложений, в том числе акций дочерних обществ, отражено по строке 300 «Приобретение ценных бумаг и иных финансовых вложений».

По строкам 150 «Денежные средства, направленные на оплату приобретенных товаров, услуг, сырья и иных оборотных активов» и 183 «Денежные средства, направленные на расчеты с таможней» отражены денежные средства, направленные на оплату услуг, в том числе в интересах комитентов и принципалов.

Расшифровка данных, отраженных по строкам 140 и 190 за отчетный период:

строка 140 всего – 674 781 967 тыс. руб.

в т.ч.:

- средства, полученные в связи с исполнением условий агентских договоров и договоров комиссии – 627 784 009 тыс. руб.;
- расчеты по налогам – 43 997 454 тыс. руб.;
- возврат авансовых платежей – 522 542 тыс. руб.;
- возмещаемые расходы и прочие доходы – 2 477 962 тыс. руб.

строка 190 всего – 533 650 236 тыс. руб.

в т.ч.:

- расчеты по агентским и комиссионным договорам – 439 755 982 тыс. руб.;
- расчеты с дебиторами и кредиторами (возврат сумм покупателям, благотворительность, по поручительствам и др.) – 3 432 492 тыс. руб.;
- разница между оценкой хозяйственной операции в иностранной валюте по текущему курсу и курсом ЦБ на дату составления отчетности – 88 845 149 тыс. руб.;
- возврат авансовых платежей – 1 616 613 тыс. руб.

2.8 Пояснения к приложению к бухгалтерскому балансу (форма № 5)

В составе основных средств раздела 2 Приложения к бухгалтерскому балансу отражены доходные вложения в материальные ценности, т.к. согласно Приказу Министерства финансов от 12.12.2005 г. № 147н начиная с отчетности за 2006 г. активы, предназначенные для предоставления за плату во временное владение и пользование с целью получения дохода, отражаются в бухгалтерском учете и бухгалтерской отчетности в составе доходных вложений в материальные ценности. Показатели данного раздела являются расшифровкой движения основных средств, отраженных в бухгалтерском балансе по статьям 120 «Основные средства» и 135 «Доходные вложения в материальные ценности».

Информация о движении доходных вложений в материальные ценности в разрезе основных групп ОС:

Показатель	тыс. руб.			
	Остаток на 01.01.2008	Поступило	Выбыло	Остаток на 31.12.2008
Здания	516 569	8 435	525 004	-
Сооружения и передаточные устройства	646 380		646 380	-
Машины и оборудование	263 426		172 704	90 722
Производственный и	15 766		13 897	1 869

хозяйственный инвентарь				
Итого	1 442 141	8 435	1 357 985	92 591

Информация об амортизации доходных вложений в материальные ценности в разрезе основных групп ОС:

Показатель	тыс. руб.	
	На начало отчетного года	На конец отчетного периода
Здания	17 145	
Сооружения и передаточные устройства	26 417	
Машины и оборудование	67 089	63 305
Производственный и хозяйственный инвентарь	2 316	1 182
Итого	112 967	64 487

2.9 Информация по сегментам

Перечень отчетных сегментов определен учетной политикой Компании на 2008 год в соответствии с п.5 ПБУ 12/2000. Компания определила в качестве первичной информацию по операционным сегментам, вторичной – информацию по географическим сегментам.

Операционными сегментами являются виды выручки от продаж, географическими - места расположения рынков сбыта.

Распределение доходов и расходов, активов и обязательств между отчетными сегментами произведено пропорционально выручке.

Первичная информация по операционным сегментам

Показатели	Сегменты		Реализация газа и продуктов газопереработки	Реализация прочей продукции, товаров, услуг	Итого по Компании
	Реализация нефти	Реализация нефтепродуктов			
1. Выручка от продаж	601 005 064	-	13 013 165	9 961 346	623 979 575
2. Финансовый результат	48 175 143	-	559 816	9 627 411	58 362 370
3. Балансовая величина активов	634 190 821	-	13 829 706	10 536 919	658 557 446
4. Балансовая величина обязательств	318 152 112	-	6 937 897	5 286 016	330 376 025
5. Величина капитальных вложений в основные средства (в т. ч. доходные вложения в материальные ценности) и нематериальные активы	3 252 845	-	70 934	54 046	3 377 825
6. Величина амортизационных отчислений по основным средствам (в т. ч. доходным вложениям в материальные ценности) и нематериальным активам	1 954 252	-	42 616	32 469	2 029 337
7. Совокупная доля чистой прибыли от совместной деятельности	-	-	-	-	-

8. Общая величина вложений в дочерние и зависимые общества	151 094 786	-	3 294 902	2 510 401	156 900 089
9. Общая величина вложений в совместную деятельность	-	-	-	-	-

Вторичная информация по географическим сегментам

тыс. руб.

Показатели	Сегменты		
	Дальнее и ближнее зарубежье	Территория Российской Федерации	Итого по Компании
1. Выручка от продаж	249 045 402	374 934 173	623 979 575
2. Балансовая величина активов	262 846 270	395 711 176	658 557 446
3. Величина капитальных вложений в основные средства (в т. ч. доходные вложения в материальные ценности) и нематериальные активы	1 348 172	2 029 653	3 377 825

2.10 Информация по связанным сторонам

Связанными сторонами Компании являются следующие группы:

- аффилированные лица;
- юридические лица, участвующие в совместной деятельности (по договору простого товарищества);
- негосударственный пенсионный фонд, который действует в интересах работников Компании.

Учитывая требование соблюдения приоритета содержания над формой, Компанией определен следующий перечень групп связанных сторон, информация о которых подлежит раскрытию в бухгалтерской отчетности: дочерние общества, зависимые общества, участники совместной деятельности, негосударственный пенсионный фонд, основной управленческий персонал (Президент, Первый исполнительный вице-президент, Первые вице-президенты, вице-президенты, Главный бухгалтер, начальники Главных управлений, члены Совета директоров и Правления Компании), другие связанные стороны.

Перечень связанных сторон, по которым осуществлялись хозяйственные операции в 2008 году, приведен в Приложении № 2.

Полный список аффилированных лиц размещен в сети Интернет на сайте: www.lukoil.ru

В виду большого количества связанных сторон информация по видам хозяйственных операций раскрывается суммарно в разрезе каждой группы связанных сторон.

Дочерние общества

Вид операций	Объем операций	Сальдо расчетов		Сроки завершения расчетов	Форма расчетов	Сумма резерва по сомнительным долгам 6	Тыс. руб. Списанная дебиторская задолженность, по которой истек срок давности, других долгов, нереальных для взыскания		
		Дт	Кт				Всего	в т.ч. за счет резерва	
									1
Приобретение нефти	587 323 753		11 915 520	01.2009	денежная				
Приобретение газа	13 957 519		820 606	01.2009	денежная				
Приобретение прочих активов	304 467		136 057	01.2009-02.2009	денежная				
Продажа нефти собственной и нефти и нефтепродуктов комиссионных	1 346 852 030	44 150 034		01.2009-02.2009	денежная				
Продажа газа	770 479	20 640		01.2009	денежная				
Продажа прочих товаров, услуг	2 580 324	2 408 750		01.2009-06.2009	денежная				
Продажа прочих активов	2 018 425				денежная				
Сдача в аренду имущества	626 402	26 894		01.2009	денежная				
Вознаграждения по посредническим договорам и договорам концессии	9 437 566	368 953		01.2009-03.2009	денежная				
Займы выданные	359 342 211	257 399 624		01.2009-12.2037	денежная				
Займы полученные	499 719 231		253 691 666	01.2009-12.2009	денежная				
Кредиты полученные	73 997 050				денежная				
Обеспечения выданные	761 872 876	252 289 595		06.2022	денежная				
Обеспечения полученные	8 338	143 745		03.2009	денежная				
Дивиденды к получению	10 880 845				денежная				
Услуги по перевалке, наливу, хранению	4 247 943		336 990	01.2009	денежная				
Услуги по декларированию товаров	151 601		14 940	01.2009	денежная				

Услуги по уступке графика транспортировки	1 170 583	-	-		денежная			
Услуги информационные, консультационные, юридические	957 996		104 399	01.2009	денежная			
Услуги коммунальные, охраны, связи	1 730 817		45 442	01.2009	денежная			
Услуги по аренде	27 915				денежная			
Услуги по содержанию и ремонту зданий, ОС, НМА	28 384		132		денежная			
Услуги хозяйственные, типографские, представительские	367 082		260 204		денежная			
Услуги транспортные, транспортно-экспедиторские	31 129 030		15 531	01.2009-03.2009	денежная			
Авансы выданные	32 764 711	2 167 296		02.2009-03.2009	денежная			
Авансы полученные	1 880 126		10 381	01.2009-03.2009	денежная			
Расчеты по выполненным объемам строительства	48 086		6 004	01.2009	денежная			
Расчеты с комиссионером, агентом, поверенным	2 159 535	103 962	80 255	01.2009-03.2009	денежная			
Расчеты с комитентом, принципалом, доверителем	1 109 984 273	11 852 049	23 525 615	01.2009-03.2009	денежная			
Расчеты по претензиям, решениям суда	295 335	1 012			денежная	829		
Расчеты по договору СД, ДУ, СРП		52 885		12.2019	денежная			
Расчеты по финансовым вложениям	16 888 360	-	-		денежная			
Целевое финансирование	4 790	-	-		денежная			
Расчеты по вексям			2 849	01.2009-02.2012	денежная			
Прочие расчеты	9 737				денежная			
ИТОГО	4 873 537 820	570 985 439	290 966 591			829		

Зависимые общества

тыс. руб.

Вид операций	Объем операций	Сальдо расчетов		Сроки завершения расчетов	Форма расчетов	Сумма резерва по сомнительным долгам	Списанная дебиторская задолженность, по которой истек срок давности, других долгов, нереальных для взыскания	
		Дт	Кт				Всего	в т.ч. за счет резерва
1	2	3	4	5	6	7	8	9
Обеспечения выданные	1 178 563	3 253 122		05.2012	денежная			
Займы выданные	2 766 052	4 327 490		05.2028	денежная			
Авансы полученные	670		225	03.2009	денежная			
Продажа прочих услуг	142	12		01.2009	денежная			
Сдача в аренду имущества	496	-	-		денежная			
Расчеты по претензиям, решениям суда	32	-	-		денежная		32	
Дивиденды к получению	683 382	-	-		денежная			
Расчеты по финансовым вложениям	21 200	-	-		денежная			
ИТОГО	4 650 537	7 580 624	225				32	

Зависимые общества Группы «ЛУКОЙЛ»

тыс. руб.

Вид операций	Объем операций	Сальдо расчетов		Сроки завершения расчетов	Форма расчетов	Сумма резерва по сомнительным долгам	Списанная дебиторская задолженность, по которой истек срок давности, других долгов, нереальных для взыскания	
		Дт	Кт				Всего	в т.ч. за счет резерва
1	2	3	4	5	6	7	8	9
Займы выданные	1 112 826	2 065 706		31.12.2014	денежная			
Авансы полученные	3 217				денежная			
Приобретение нефти	356 192		22 832	01.2009	денежная			
Продажа нефти собственной	1 386 284	201 358		01.2009	денежная			
Продажа газа	2 559 657	167 463		01.2009	денежная			

Сдача в аренду имущества	2 317				денежная			
Услуги по уступке графика транспортировки	20				денежная			
Вознаграждения по посредническим договорам	20 324	412		03.2009	денежная			
Расчеты с комиссионером, агентом, поверенным	2 920		708	01.2009	денежная			
Расчеты с комитентом, принципалом, доверителем	6 155 923	3 741	96 792	01.2009-03.2009	денежная			
ИТОГО	11 599 680	2 438 680	120 332					

Другие связанные стороны

тыс. руб.

Вид операций	Объем операций	Сальдо расчетов		Сроки завершения расчетов	Форма расчетов	Сумма резерва по сомнительным долгам	Списанная дебиторская задолженность, по которой истек срок давности, других долгов, нереальных для взыскания	
		Дт	Кт				Всего	в т.ч. за счет резерва
1	2	3	4	5	6	7	8	9
Займы выданные	68 311 310	126 299 411		03.2035-06.2038	денежная			
Авансы полученные	2 976		196 393	06.2011	денежная			
Сдача в аренду имущества	3 580				денежная			
Вознаграждения по посредническим договорам и договорам концессии	17 005	5		01.2009	денежная			
Расчеты с комитентом, принципалом, доверителем	7 259 996				денежная			
Прочие расчеты	8 990				денежная			
ИТОГО	75 603 857	126 299 416	196 393					

Основной управленческий персонал

тыс. руб.

Показатель	Краткосрочные вознаграждения	Долгосрочные вознаграждения
1. Оплата труда	986 734	-
2. Налоги и иные обязательные платежи в бюджет и внебюджетные фонды	198 096	-
3. Отпускные	74 786	-
4. Пенсионное обеспечение	-	35 069
5. Медицинское страхование	1 161	-
6. Прочие	132 550	-
Итого	1 393 327	35 069

Негосударственный пенсионный фонд

Вид операций	Объем операций	Сальдо расчетов		Сроки завершения расчетов	Форма расчетов	Сумма резерва по сомнительным долгам	тыс. руб. Списанная дебиторская задолженность, по которой истек срок давности, других долгов, нереальных для взыскания	
		Дт	Кт				Всего	в т.ч. за счет резерва
1	2	3	4	5	6	7	8	9
Авансы полученные	1 248		255	03.2009	денежная			
Сдача в аренду имущества	993	-	-		денежная			
Вознаграждения по договорам концессии	73	-	-		денежная			
Расчеты по страхованию	210 685		21 985	01.2009	денежная			
ИТОГО	212 999		22 240					

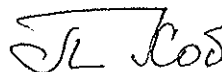
Информация по каждой связанной стороне, относящейся к определенной группе связанных сторон (за исключением основного управленческого персонала), объем операций которой составляет более 0,5 % от суммарного объема всех видов операций, проведенных в группе связанной стороны раскрывается в Приложении № 3.

Президент



В.Ю. Алекперов

Главный бухгалтер



Н. Хоба



**Сведения
по существенным условным обязательствам
по состоянию на 16 марта 2009 года**

№ п/п	Описание иска/претензии, разногласия, а также неопределенности, связанной с данным иском /претензией, разногласием	Сумма иска/претензии, разногласия (тыс. руб.)	Стадия рассмотрения иска/претензии, разногласия
1	2	3	4
1.	В стадии судебного рассмотрения находится вопрос об обжаловании решения от 06.07.2007 № 52/1335 по результатам выездной налоговой проверки ОАО «ЛУКОЙЛ» за 2004-2005 годы в части начисления НДС	1 292 350	Решением от 06.07.2007 № 52/1335 по результатам выездной налоговой проверки ОАО «ЛУКОЙЛ» за 2004-2005 годы отказано в привлечении Компании к ответственности за совершение налогового правонарушения. Предложено уплатить неуплаченный (не полностью уплаченный) налог на добавленную стоимость – 1 292 350 тыс. руб. Оспаривается в Арбитражном суде г. Москвы (1-ая инстанция). Рассмотрение дела приостановлено до вступления в законную силу решения по делу № А40-51694/07-116-184.
2.	В стадии рассмотрения находится вопрос об обжаловании решения № 52/1532 и № 52/1533 об отказе (частично) в возмещении сумм НДС от 26.07.2007 за февраль 2007 года.	191 671	Решением № 52/1532 и № 52/1533 от 26.07.2007 отказано Компании в возмещении сумм НДС предъявленных налогоплательщику и уплаченных им при приобретении товаров (работ, услуг), использованных при производстве экспортных товаров, приобретенных для перепродажи на экспорт в размере 191 670 684 руб. 05.05.2008 Арбитражным судом г. Москвы (1-ая инстанция) вынесено решение в пользу ОАО «ЛУКОЙЛ». Рассмотрение апелляционной жалобы состоялось 10.12.2008. Принято постановление в пользу налогового органа. Готовится кассационная жалоба.
3.	В стадии рассмотрения находится вопрос об обжаловании решения № 52/1850 и № 52/1851 об отказе (частично) в возмещении сумм НДС от 27.08.2007 за март 2007 года.	41 802	Решением № 52/1850 и № 52/1851 от 27.08.2007 отказано Компании в возмещении сумм НДС предъявленных налогоплательщику и уплаченных им при приобретении товаров (работ, услуг), использованных при производстве экспортных товаров, приобретенных для перепродажи на экспорт в размере 55 924 603 руб. 26.02.2008 Арбитражным судом г. Москвы (1-ая инстанция) вынесено решение в пользу ОАО «ЛУКОЙЛ». Рассмотрение апелляционной жалобы в Девятом апелляционном арбитражном суде состоялось 18.09.2008. Вынесено постановление об отмене решения суда 1-ой инстанции. Рассмотрение кассационной жалобы Компании состоялось 11.01.2009. Постановлением ФАС Московского округа постановление апелляционной инстанции отменено. Дело отправлено на новое рассмотрение в апелляционную инстанцию. В апелляционной инстанции судебное заседание назначено на 19.03.2009.

4.	В стадии рассмотрения находится вопрос об обжаловании решения № 52/2171 и № 52/2172 об отказе (частично) в возмещении сумм НДС от 26.09.2007 за апрель 2007 года.	36 975	<p>Решением № 52/2171 и 52/2172 об отказе (частично) в возмещении сумм НДС от 26.09.2007 отказано Компании в возмещении сумм НДС предъявленных налогоплательщику и уплаченных им при приобретении товаров (работ, услуг), использованных при производстве экспортных товаров, приобретенных для перепродажи на экспорт в размере 36 975 439 руб.</p> <p>25.06.2008 Арбитражным судом г. Москвы (1-ая инстанция) вынесено решение в пользу ОАО «ЛУКОЙЛ».</p> <p>Рассмотрение дела в Девятом апелляционном арбитражном суде состоялось 27.11.2008. Вынесено постановление в пользу налогового органа.</p> <p>Кассационной инстанцией вынесено решение в пользу Компании. Дело возвращено на новое рассмотрение в Девятый апелляционный арбитражный суд.</p>
5.	В стадии рассмотрения находится вопрос об обжаловании решения № 52/309 об отказе (частично) в возмещении сумм НДС от 20.02.2007 за октябрь 2006 года.	116 713	<p>Решением № 52/309 об отказе (частично) в возмещении сумм НДС от 20.02.2007 отказано Компании в возмещении сумм НДС предъявленных налогоплательщику и уплаченных им при приобретении товаров (работ, услуг), использованных при производстве экспортных товаров, приобретенных для перепродажи на экспорт в размере 116 713 053 руб.</p> <p>21.01.2008 Арбитражным судом г. Москвы (1-ая инстанция) вынесено решение в пользу ОАО «ЛУКОЙЛ».</p> <p>Рассмотрение апелляционной жалобы налогового органа в Девятом арбитражном апелляционном суде состоялось 17.12.2008. Вынесено постановление в пользу налогового органа.</p> <p>Подана кассационная жалоба.</p>
6.	В стадии рассмотрения находится вопрос об обжаловании решения № 52/1272 и № 52/1273 об отказе (частично) в возмещении сумм НДС от 29.06.2007 за январь 2007 года.	296 856	<p>Решением № 52/1272 И 52/1273 об отказе (частично) в возмещении сумм НДС от 29.06.2007 отказано Компании в возмещении сумм НДС предъявленных налогоплательщику и уплаченных им при приобретении товаров (работ, услуг), использованных при производстве экспортных товаров, приобретенных для перепродажи на экспорт в размере 296 856 289 руб.</p> <p>10.12.2007 г. вынесено решение Арбитражного суда 1-ой инстанции в пользу ОАО «ЛУКОЙЛ».</p> <p>04.03 2008 г. дело рассмотрено в 9 Арбитражном апелляционном суде. Постановление II-ой инстанции в пользу ОАО «ЛУКОЙЛ». Постановлением кассационной инстанции дело вернули на новое рассмотрение в первую инстанцию.</p> <p>По итогам нового рассмотрения дела в суде 1-ой инстанции вынесено решение от 31.10.2008 в пользу Компании.</p> <p>Назначено судебное заседание апелляционной инстанции на 24.03.2009.</p>
7.	В стадии рассмотрения находится вопрос об обжаловании решения № 52/458 об отказе (частично) в возмещении сумм НДС от 20.03.2007 за ноябрь	151 953	<p>Решением № 52/458 об отказе (частично) в возмещении сумм НДС от 20.03.2007 отказано Компании в возмещении сумм НДС предъявленных налогоплательщику и уплаченных им при приобретении товаров (работ, услуг), использованных при</p>

2006 года.			<p>производстве экспортных товаров, приобретенных для перепродажи на экспорт в размере 151 952 888 руб.</p> <p>09.06.2008 Арбитражным судом г. Москвы вынесено решение в пользу ОАО «ЛУКОЙЛ».</p> <p>По итогам рассмотрения апелляционной жалобы налогового органа в Девятом арбитражном апелляционном суде вынесено постановление от 23.12.2008 в пользу налогового органа.</p> <p>Подана кассационная жалоба.</p>
8.	<p>В стадии рассмотрения находится вопрос об обжаловании решения № 52-02-17/90-1 и № 52-02-17/90-2 от об отказе (частично) в возмещении сумм НДС от 16.01.2008 за май 2006 года.</p>	336 545	<p>Решением № 52-02-17/90-1 и № 52-02-17/90-2 об отказе (частично) в возмещении сумм НДС от 16.01.2008 отказано Компании в возмещении сумм НДС предъявленных налогоплательщику и уплаченных им при приобретении товаров (работ, услуг), использованных при производстве экспортных товаров, приобретенных для перепродажи на экспорт в размере 336 544 728 руб.</p> <p>Рассмотрение дела приостановлено до вступления в силу решения по делу № А40-24440/07-142-155.</p>
9.	<p>В стадии рассмотрения находится вопрос об обжаловании решения № 52/957 и № 52/957/1 об отказе (частично) в возмещении сумм НДС от 01.06.2007 за декабрь 2006 года.</p>	238 322	<p>Решением № 52/957 и 52/957/1 об отказе (частично) в возмещении сумм НДС от 01.06.2007 отказано Компании в возмещении сумм НДС предъявленных налогоплательщику и уплаченных им при приобретении товаров (работ, услуг), использованных при производстве экспортных товаров, приобретенных для перепродажи на экспорт в размере 238 321 791 руб.</p> <p>Оспаривается в Арбитражном суде г. Москвы (1-ая инстанция).</p> <p>08.09.2008 рассмотрение дела в суде 1-й инстанции приостановлено до вступления в силу решения по делу № А40-51694/07-116-184.</p>
10.	<p>В стадии рассмотрения находится вопрос об обжаловании решения № 52/51 об отказе (частично) в возмещении сумм НДС от 19.01.2007 за сентябрь 2006 года.</p>	153 943	<p>Решением № 52/51 об отказе (частично) в возмещении сумм НДС от 19.01.2007 отказано Компании в возмещении сумм НДС предъявленных налогоплательщику и уплаченных им при приобретении товаров (работ, услуг), использованных при производстве экспортных товаров, приобретенных для перепродажи на экспорт в размере 153 942 703 руб.</p> <p>15.10.2007 вынесено решение Арбитражного суда г. Москвы (1-ая инстанция) в пользу ОАО «ЛУКОЙЛ».</p> <p>20.12.2007 вынесено постановление 9 Арбитражного апелляционного суда (II-ая инстанция) в пользу ОАО «ЛУКОЙЛ».</p> <p>Заседание Арбитражного суда г. Москвы по новому рассмотрению отложено на 30.03.2009.</p>
11.	<p>В стадии рассмотрения находится вопрос о взыскания процентов за пользование чужими денежными средствами к ОАО «АК «Транснефтепродукт»</p>	66 245	<p>Оспорено в Арбитражном суде г. Москвы.</p> <p>11.03.2008 вынесено судебное решение в пользу ОАО «АК»Транснефтепродукт». 01.07.2008 постановлением 9 Арбитражного апелляционного суда решение суда 1-ой инстанции оставлено без изменений.</p> <p>Рассмотрение кассационной жалобы Компании состоялось 13.11.2008. В удовлетворении жалобы отказано. Дело № А40-8404/07-37-86.</p>

<p>12. Иск канадской компании «Archangel Diamond Corporation» (АДК) к ОАО «Архангельскгеолдобыча» (АГД) и ОАО «ЛУКОЙЛ» в Окружной суд города Денвер, штат Колорадо (США) о возмещении ущерба в связи с непереоформлением лицензии на право разведки и добычи алмазов на Верхотинской территории.</p> <p>Дело № 01 CV 6514</p>	<p>4,8 млрд. долларов США</p>	<p>27.11.01 подан иск в Окружной суд города Денвер, штат Колорадо</p> <p>15.10.02 суд вынес решение об отказе в рассмотрении дела в связи с отсутствием персональной юрисдикции. 22.11.02 суд отказал АДК в жалобе о пересмотре вынесенного решения.</p> <p>27.11.02 АДК подала апелляцию в Апелляционный суд штата Колорадо и 25.03.04 суд подтвердил решение от 15.10.02.</p> <p>17.04.04 АДК подала прошение о повторном слушании, которое 17.06.04 отклонено Апелляционным судом.</p> <p>16.07.04 АДК подала прошение о вынесении приказа об истребовании дела в Верховный суд штата Колорадо.</p> <p>10.01.05 суд удовлетворил ходатайство и истребовал дело для рассмотрения только одного вопроса: не допустил ли Апелляционный суд ошибки в своем выводе о том, что суд первой инстанции может вынести решение по ходатайству о прекращении производства по делу в связи с отсутствием персональной юрисдикции, на основании изучения и оценки фактических обстоятельств, но без проведения судебных слушаний. 13.09.05 Верховный суд штата Колорадо отклонил прошение АДК о рассмотрении других вопросов, связанных с наличием юрисдикции.</p> <p>21.11.05 Верховный суд штата Колорадо подтвердил приказ Апелляционного суда штата Колорадо в части прекращения производства по делу в отношении АГД, а в части прекращения производства по делу в отношении ОАО «ЛУКОЙЛ» возвратил дело в суд первой инстанции для дальнейшего производства.</p> <p>13.12.05 ОАО «ЛУКОЙЛ» подано ходатайство о проведении повторного слушания только по вопросу возвращения дела в суд низшей инстанции</p> <p>22.12.05 ходатайство было удовлетворено и дело было возвращено в Апелляционный суд штата Колорадо.</p> <p>29.06.06 решением Апелляционного суда штата Колорадо отказано в удовлетворении ходатайства ОАО «ЛУКОЙЛ» о прекращении дела на основании принципа неудобного места рассмотрения спора.</p> <p>28.08.06 ОАО «ЛУКОЙЛ» подало ходатайство об истребовании дела из производства нижестоящего суда вышестоящим судом, в котором оно просило Верховный суд штата Колорадо пересмотреть это решение. Ходатайство было отклонено. 05.03.07 Верховный суд штата Колорадо вернул дело в Окружной суд.</p> <p>11.06.07 Окружной суд постановил о проведении судебного слушания по вопросу того, подлежит ли ОАО «ЛУКОЙЛ» общей персональной юрисдикции штата Колорадо.</p> <p>В конце февраля 2008 АДК обратилась к арбитрам с письмом о приостановлении судебного процесса</p>
---	-------------------------------	---

			<p>с целью завершения переговоров относительно разрешения спора. Рассмотрение дела было отложено до 13.06.2008. На проведенных 15.04.2008 переговорах стороны пришли к соглашению об урегулировании настоящего спора. Дело приостановлено до 07.01.2009. 07.01.2009 стороны должны были доложить судье о статусе переговоров. По инициативе АДК указанный срок перенесен на 21.01.2009. Суд предписал АДК представить ЛУКОЙЛу до 30.01.2009 информацию о недостатках, которые, по мнению АДК, содержатся в таких ответах. ОАО "ЛУКОЙЛ" должен представить ответ до 13.02.2009. Совещание в суде по статусу дела прошло 19.02.2009. По результатам заседания судья постановила установить следующий график предоставления ходатайств: - АДК до 05.03.09 должна сообщить в суд - о истребовании каких доказательств стороны не достигли согласия; - ОАО «ЛУКОЙЛ» до 20.03.09 должно изложить свою позицию относительно истребования доказательств; - АДК до 30.03.09 должна ответить на вышеуказанное ходатайство ОАО «ЛУКОЙЛ»; - после 30.03.09 судья определится с дальнейшим графиком рассмотрения дела.</p>
13.	<p>Иск компании Green Oil Со. в Окружной суд США по Северному округу штата Иллинойс (г.Чикаго) к компаниям, которыми владеют Саудовская Аравия и Венесуэла, или аффилированным лицам таких компаний, а также к ОАО "ЛУКОЙЛ", ЛУКОЙЛ Америкас Корпорейшн, Гетти Петролеум Маркетинг Инк., ЛИТАСКО и ЛУКОЙЛ Пан Америкас.</p> <p>В иске заявляется, что ответчики:</p> <p>вступили в стовор с целью установления, повышения, сохранения и стабилизации цен (на продукты нефтепереработки), продаваемые в США с НПЗ, в нарушение антимонопольного законодательства;</p> <p>заклучали друг с другом соглашения об установлении планового уровня цен на нефть и нефтепродукты с целью достижения определенной нормы прибыли;</p> <p>договорились о сокращении объемов добычи нефти</p>	Сумма требований не определена	<p>Иск подан 27.06.2007.</p> <p>Истец определяет свой иск как "групповой", т.е. поданный также от имени других лиц, "находящихся в аналогичном положении".</p> <p>Истец подал ходатайство в Судебную коллегия по межокружным спорам (Вашингтон) об объединении нескольких дел с аналогичными требованиями и переводе всех дел в суд Северного округа штата Иллинойс.</p> <p>Решением Судебной коллегии иски о нарушении антимонопольного законодательства объединены и их передали на рассмотрение в Хьюстонское отделение Окружного суда Южного округа штата Техас.</p> <p>Приказом указанного суда от 23.01.08 определен график рассмотрения дела:</p> <p>08.02.2008 – подача истцами объединенного дополнительного иска;</p> <p>11.04.2008 – подача ответчиками совместного ходатайства об оставлении иска без рассмотрения;</p> <p>16.05.2008 – подача ответчиками amicus briefs (заявлений друга) (в поддержку ОАО «ЛУКОЙЛ» amicus brief было подано 14.05.08);</p> <p>20.06.2008 – подача истцами ответа на ходатайство об оставлении иска без рассмотрения;</p> <p>25.07.2008 – подача ответчиками ответного заявления.</p> <p>Стороны судебного разбирательства представили документы в сроки, установленные графиком.</p> <p>09.01.2009 суд вынес решение о прекращении производства в отношении компаний Группы "ЛУ-</p>

<p>или замораживании разработки существующих запасов с целью недопущения их вывода на рынок.</p> <p>Согласно иску, спор возник в начале 90-х годов прошлого века и существует по настоящее время.</p> <p>Истец просит предоставить средства защиты по иску: (1) судебный запрет, предписывающий ответчикам прекратить их предположительно незаконную деятельность и расторгнуть любые соглашения об ограничении добычи; (2) возмещение в тройном размере ущерба, нанесенного истцу и другим лицам в составе группы, находящимся в аналогичном положении; и (3) отчуждение долей владения всех дочерних компаний ответчиков в США.</p>		<p>КОИЛ" и других ответчиков.</p> <p>04.02.2009 получено уведомление истцов о подаче апелляции в Окружной суд Хьюстона. Окружной суд должен направить материалы дела в Апелляционный Суд по Пятому округу (Новый Орлеан, штат Луизиана), который установит график, где будут указаны сроки для подачи апелляционной жалобы истцами и отзыва ответчиками.</p>
<p>14. Заявление руководителя ОАО «Октябрьский завод нефтегазового машиностроения» (ОАО «ОЗНГМ») в Арбитражный суд Республики Башкортостан о несостоятельности (банкротстве) ОАО «ОЗНГМ» Дело № А07-6943/06-Г-АДМ</p>	<p>64 513</p>	<p>Решением суда от 27.11.2006 ОАО «ОЗНГМ» объявлено банкротом и введена процедура конкурсного производства сроком на один год.</p> <p>Требования ОАО "ЛУКОЙЛ" включены в реестр требований кредиторов ОАО «ОЗНГМ».</p> <p>Конкурсное производство продлено на 6 месяцев (до 27.05.2008).</p> <p>Конкурсное производство продлено на 6 месяцев (до 27.11.2008).</p> <p>Конкурсное производство продлено на 4 месяца (до 27.03.2009).</p>

Перечень связанных сторон

I. Аффилированные лица

Дочерние общества

- 1 CJSC LUKOIL Baltija .
- 2 Getty Petroleum Marketing Inc
- 3 LF Technologies Limited
- 4 LITASCO (LUKOIL International Trading
- 5 LITASCO SA
- 6 LUKINTER FINANCE B.V.
- 7 LUKOIL Aviation Bulgaria EOOD
- 8 LUKOIL Aviation Czech s.r.o.
- 9 LUKOIL BALTIJA R Ltd
- 10 LUKOIL Bratislava s.r.o.
- 11 LUKOIL Chemical B.V.
- 12 LUKOIL Chemical Trading N.V.
- 13 LUKOIL EESTI AS
- 14 LUKOIL Energy & Gas Bulgaria
- 15 LUKOIL Eurasia Petrol Anonim Sirketi
- 16 Lukoil Europe Holdings B.V.
- 17 LUKOIL Finance Ltd .
- 18 LUKOIL Hungary Commercial Limited Liabil
- 19 Lukoil International GMBH
- 20 LUKOIL MACEDONIA LTD Skopje
- 21 LUKOIL MID EAST OPERATIONAL
- 22 LUKOIL MONTENEGRO DOO, Podgorica
- 23 LUKOIL Neftochim Bourgas AD
- 24 Lukoil Overseas Anaran Ltd..
- 25 LUKOIL Overseas Aral Ltd.
- 26 LUKOIL OVERSEAS HOLDING Ltd .
- 27 LUKOIL Overseas Shah Deniz Ltd.
- 28 LUKOIL Overseas Uzbekistan Ltd
- 29 LUKOIL Petrol Trading Ltd.
- 30 LUKOIL POLSKA Sp. Z.o.o.
- 31 LUKOIL POWER GENERATION LIMITED
- 32 LUKOIL Saudi Arabia Enerdgy Ltd
- 33 LUKOIL Warsaw Sp. z o.o.
- 34 LUKOIL-BEOPETROL AD
- 35 LUKOIL-Bulgaria EOOD
- 36 LUKOIL-Moldova, S.R.L.
- 37 Overseas Operating Company Ltd.
- 38 Oy Teboil Ab
- 39 S.C. LLK LUBRICANTS ROMANIA S.R.L.
- 40 S.C. LUKOIL ENERGY & GAS ROMANIA S.R.L
- 41 S.C. LUKOIL Romania S.R.L.
- 42 S.C. PETROTEL-LUKOIL S.A.
- 43 SLB Invest Limited
- 44 Suomen Petrooli Oy-Finska Petroleum Ab.

- 45 Агентство ЛУКОМ-А ЧОП ООО
- 46 Агентство ЛУКОМ-А-Западная Сибирь ООО
- 47 Агентство ЛУКОМ-А-Калининград ООО
- 48 Агентство ЛУКОМ-А-Нижний Новгород ООО
- 49 Аксаитовнефть ООО
- 50 Архангельскгеолдобыча ОАО
- 51 Архангельскгеолразведка ЗАО
- 52 Битран ОАО
- 53 Варандейский терминал ОАО
- 54 Витраж г. Краснодар ООО
- 55 ВЫМПЕЛ ООО
- 56 К.Н. Холдинг ООО
- 57 Карпатнефтехим ООО
- 58 КогалымНИПИнефть ООО
- 59 Когалымское управление технологического
- 60 Коминнефть ОАО
- 61 КомиТЭК ОАО
- 62 КомиТЭК ООО
- 63 Лангепасское управление технологического
- 64 ЛАНГА-ПЕТРОЛЕУМ ООО
- 65 ЛЛК-Интернешнл ООО
- 66 ЛУК АВИА ОЙЛ ООО
- 67 ЛУКОЙЛ ПЕРСОНАЛ ООО
- 68 ЛУКОЙЛ Узбекистан Оперейтинг Компани ООО
- 69 ЛУКОЙЛ ЭНЕРГИЯ И ГАЗ УКРАИНА
- 70 ЛУКОЙЛ-АВИА ООО
- 71 ЛУКОЙЛ-АИК ЗАО
- 72 ЛУКОЙЛ-АЭРО ООО
- 73 ЛУКОЙЛ-Белоруссия ИП
- 74 ЛУКОЙЛ-БУНКЕР ООО
- 75 ЛУКОЙЛ-Волганефтепродукт ООО
- 76 ЛУКОЙЛ-Волгограднефтегаз ООО
- 77 ЛУКОЙЛ-Волгограднефтепереработка ООО
- 78 ЛУКОЙЛ-ВолгоградНИПИморнефть ООО
- 79 Лукойл-Джорджиа ООО
- 80 ЛУКОЙЛ-Западная Сибирь ООО
- 81 ЛУКОЙЛ-Интер-Кард ОАО
- 82 ЛУКОЙЛ-ИНФОРМ ООО
- 83 ЛУКОЙЛ-Калининградморнефть ООО
- 84 ЛУКОЙЛ-КГПЗ ООО
- 85 ЛУКОЙЛ-Коми ООО
- 86 ЛУКОЙЛ-Нева ООО
- 87 ЛУКОЙЛ-Нефтехим ЗАО
- 88 ЛУКОЙЛ-Нижегороднефтеоргсинтез ОАО
- 89 ЛУКОЙЛ-Нижегороднефтеоргсинтез ООО
- 90 ЛУКОЙЛ-Нижневолжскнефтепродукт ООО
- 91 ЛУКОЙЛ-Нижневолжскнефть ООО
- 92 ЛУКОЙЛ-НОРСИ-Инвест ОАО
- 93 ЛУКОЙЛ-НОРСИ-Инвест ООО
- 94 ЛУКОЙЛ-ОДЕССКИЙ НПЗ
- 95 ЛУКОЙЛ-Пермнефтепродукт ООО
- 96 ЛУКОЙЛ-ПЕРМЬ ООО

- 97 ЛУКОЙЛ-ПНОС ООО
- 98 ЛУКОЙЛ-Приморье нефтегаз
- 99 ЛУКОЙЛ-РЕСУРС ООО
- 100 ЛУКОЙЛ-Ростовнефтехимпроект ОАО
- 101 ЛУКОЙЛ-РПК Астраханский" ООО
- 102 ЛУКОЙЛ-Санкт-Петербург Трейд ООО
- 103 ЛУКОЙЛ-СЕВЕР ООО
- 104 ЛУКОЙЛ-Севернефтепродукт ООО
- 105 ЛУКОЙЛ-Северо-Западнефтепродукт ООО
- 106 ЛУКОЙЛ-Транс ЗАО
- 107 ЛУКОЙЛ-Транс ООО
- 108 ЛУКОЙЛ-УГПЗ ООО
- 109 ЛУКОЙЛ-Украина ПИИ
- 110 ЛУКОЙЛ-УНП ООО
- 111 ЛУКОЙЛ-Уралнефтепродукт ООО
- 112 ЛУКОЙЛ-Ухтанефтепереработка ОАО
- 113 ЛУКОЙЛ-Центрнефтепродукт ООО
- 114 ЛУКОЙЛ-ЧЕРНОМОРЬЕ
- 115 ЛУКОЙЛ-ЭНЕРГОГАЗ ООО
- 116 ЛУКОЙЛ-ЭНЕРГОСЕТИ ООО
- 117 ЛУКОЙЛ-Югнефтепродукт ООО
- 118 ЛЭНДМАРК-ГАРАНТ ООО
- 119 Нижегороднинефтепроект ОАО
- 120 ООО "Пайтых Ойл"
- 121 ООО Дорстройсервис
- 122 Пайтых Ойл ОАО
- 123 Пермнефтегазпереработка ООО
- 124 ПермНИПИнефть ООО
- 125 ПечорНИПИнефть ООО
- 126 Покачевское управление технологического
- 127 РИТЭК ОАО
- 128 РИТЭК трейдинг ЗАО
- 129 РИТЭК-ИТЦ ООО
- 130 РИТЭККубаньнефтемаш ЗАО
- 131 РИТЭКнефтекомплект ООО
- 132 РИТЭК-ЭНПЦ ООО
- 133 РПК-Высоцк ЛУКОЙЛ-П ОАО
- 134 САМАЛ-ИНТЕРНЕШНЛ ООО
- 135 Саратоворгсинтез ООО
- 136 СеверТЭК ЗАО
- 137 СеверТЭК ООО
- 138 Ставролен ООО
- 139 ТД Энергосервис ООО
- 140 ТЭК Рошино-ГСМ ОАО
- 141 Торговый дом ЛУКОЙЛ ООО
- 142 Транс-Сервис ООО г. Москва
- 143 ТУРСУНТ ЗАО
- 144 Удмуртнефтепродукт ОАО
- 145 Урайское управление технологического тра
- 146 УралОйл ООО
- 147 ХМНГГ ОАО
- 148 ХМНГГ'ООО

- 149 ЮГК ТГК-8 ОАО
- 150 Энергоактив ЗАО
- 151 Энергохолдинг ЗАО
- 152 ЯНТК ОАО

Зависимые общества

- 1 LUKARCO B.V.
- 2 Каспийская нефтяная компания ООО
- 3 Интернефть ООО
- 4 ЦентрКаспнефтегаз ООО
- 5 Каспийская нефтегазовая компания ООО
- 6 Развитие Регионов НК ООО

Зависимые общества Группы «ЛУКОЙЛ»

- 1 Газ-Ойл трейдинг ООО
- 2 НК Приазовнефть ООО
- 3 ПермТОТИнефть ЗАО
- 4 СП Волгодеминойл ООО

Другие связанные стороны

- 1 Нарьянмарнефтегаз ООО
- 2 ЛУКОЙЛ-Азербайджан ЗАО
- 3 ConocoPhillips WQ

Основной управленческий персонал

- 1 Президент
- 2 Первый исполнительный вице-президент
- 3 Вице-президенты
- 4 Главный бухгалтер
- 5 Начальники Главного управления
- 6 Члены Совета директоров
- 7 Члены Правления Компании

II. Негосударственный пенсионный фонд

- 1 ЛУКОЙЛ-Гарант НПФ НО

Данные об операциях со связанными сторонами, входящими в группу «Дочерние общества»

Наименование связанной стороны	Характер отношений	Вид операций	Объем операций (тыс. руб.)	Сальдо расчетов (тыс. руб.)		Сроки завершения расчетов	Форма расчетов	Сумма резерва по сомнительным долгам	Списанная дебиторская задолженность, по которой истек срок давности, других долгов, переводных для взыскания (тыс. руб.)	
				Дт	Кт				Всего	в том числе за счет резерва
1	2	3	4	5	6	7	8	9	10	11
1. ООО «ЛУКОЙЛ-Санкт-Петербург Трейд»	Дочернее общество 100%	Приобретение нефти Дивиденды к получению Займы полученные	468 629 659 10 880 845 11 994 952		10 021 137 11 614 555	01.2009 01.2009-12.2009	денежная денежная денежная			
2. LUKOIL POWER GENERATION LIMITED	100% контроль через дочерние общества	Обеспечения выданные Продажа прочих услуг Приобретение финансовых вложений	29 885 808 2 717 16 711 392	28 550 978		10.2009	денежная денежная денежная			
3. LUKOIL Finance Ltd.	100% контроль через дочерние общества	Обеспечения выданные Продажа прочих услуг	351 882 292 7 426	54 347 863 2 927		04.2013 05.2009	денежная денежная			
4. LUKINTER FINANCE B.V.	100% контроль через дочерние общества	Обеспечения выданные Займы выданные	8 581 705 141 733 517	29 508 705 57 700		06.2022 01.2009	денежная денежная			

5. LITASCO SA	100% контроль через дочерние общества	Авансы полученные	833		417	03.2009	денежная
		Сдача имущества в аренду	694				денежная
		Продажа нефтепродуктов комиссионных	122 388 550	15 829 425		01.2009-02.2009	денежная
		Продажа нефти собственной и комиссионной	157 080 011	16 416 448		01.2009-02.2009	денежная
		Расчеты с комитентом, принципалом, доверителем	151 702	9 447		01.2009	денежная
		Вознаграждение по посредническим договорам	2 011	141		01.2009	денежная
		Услуги по перевалке, наливу, хранению и пр.	23 345				денежная
		Расчеты по претензиям	65 941				денежная
6. LITASCO (LUKOIL International Trading)	100% контроль через дочерние общества	Обеспечения выданные	43 551 490				денежная
		Авансы полученные	835				денежная
		Сдача имущества в аренду	1 098				денежная
		Продажа нефтепродуктов комиссионных	236 574 505				денежная
		Продажа нефти собственной и комиссионной	338 833 875				денежная
		Расчеты с комитентом, принципалом, доверителем	326 046				денежная
		Вознаграждение по посредническим договорам	3 935				денежная
		Услуги по перевалке, наливу, хранению и пр.	10 727				денежная
		83 948				денежная	

7. ООО «ЛУКОЙЛ-Ресурс»	Дочернее общество 100%	Займы выданные Займы полученные Продажа нефти собственной Продажа прочих товаров, услуг Расчеты с комитентом, принципалом, доверителем Вознаграждение по посредническим договорам	34 910 232	5 744 535	01.2009-12.2009	денежная
			20 906			денежная
			19 764 725	510 939	01.2009	денежная
			57 982	51 964	01.2009	денежная
			39 551 263	517 540	01.2009-03.2009	денежная
			275 777	10 026	03.2009	денежная
8. ОАО «ЛУКОЙЛ-Нижнегороднефтеоргсинтез»	Дочернее общество 96,906%	Обеспечения выданные Займы выданные Займы полученные Продажа нефти собственной Продажа прочих товаров, услуг Расчеты с комитентом, принципалом, доверителем Вознаграждение по посредническим договорам Расчеты по претензиям, решениям суда Расчеты по финансовым вложениям	2 840 639			денежная
			500 187			денежная
			6 636 276			денежная
			38 236 721			денежная
			19 153			денежная
			170 367 170			денежная
			1 400 819			денежная
			7 092			денежная
			41 160			денежная

ООО «ЛУКОЙЛ- Нижнегороднефтеоргсинтез»	Дочернее общество 100%	Обеспечения выданные	1 693 511	3 291 482	28 276 243	07.2012	денежная	
		Займы полученные	40 977 837			01.2009-12.2009	денежная	
		Авансы полученные	1 116			01.2009	денежная	
		Продажа нефти собственной	68 328 539	3 364 147		01.2009	денежная	
		Продажа прочих товаров, услуг	237 447	215 076		01.2009-03.2009	денежная	
		Расчеты с комитентом, принципалом, доверителем	215 708 982	3 952 704	6 577 241	01.2009-03.2009	денежная	
		Вознаграждение по посредническим договорам	1 652 291	111 649			денежная	
		Услуги хозяйственные, типогр. и прочие	698				денежная	
		Расчеты по финансовым вложениям	123 481				денежная	
ООО «ЛУКОЙЛ- Волгограднефтепереработка»	Дочернее общество 100%	Обеспечения выданные	31 919 459	30 928 190	22 415 970	04.2012	денежная	
		Займы полученные	63 221 399			01.2009-12.2009	денежная	
		Авансы полученные	19			01.2009	денежная	
		Продажа нефти собственной	88 014 027	2 175 605		01.2009	денежная	
		Продажа прочих товаров, услуг	193 461	153 993		01.2009	денежная	
		Расчеты с комитентом, принципалом, доверителем	233 505 500	2 243 866	5 494 581	01.2009-03.2009	денежная	
		Вознаграждение по посредническим договорам	1 891 562	90 632		01.2009-03.2009	денежная	
		Услуги хозяйственные, типогр. и прочие	22				денежная	
		Расчеты по векселям			500	01.2009-03.2011	денежная	

11. ООО «ЛУКОЙЛ-Пермнефтеоргсинтез»	Дочернее общество 100%	Обеспечения выданные Займы полученные Авансы полученные Продажа нефти собственной Продажа прочих товаров, услуг Продажа прочих активов Расчеты с комиссионером, агентом, поверенным Расчеты с комитентом, принципалом, доверителем Вознаграждение по посредническим договорам Услуги хозяйственные, типогр. и прочие Расчеты по векселям	2 944 427	1 635 767	49 062 357	07.2012 01.2009-12.2009	денежная денежная денежная денежная денежная денежная денежная денежная денежная денежная
			41 818 567	2 235 224		01.2009	
			398	173 817		01.2009	
			105 819 446				
			216 260				
			377				
			5 967				
			247 257 171	3 092 038	5 986 648	01.2009-03.2009	
			1 943 568	99 536		01.2009-03.2009	
			616		55	01.2009-07.2011	
12. Gety Petroleum Marketing Inc	100% контроль через дочерние общества	Обеспечения выданные Продажа прочих услуг	126 728 312	12 676 559		09.2010	денежная денежная
			651				
13. «ЛУКОЙЛ-Одесский НПЗ»	99,577% контроль через дочерние общества	Обеспечения выданные Продажа нефти собственной и комиссионной Продажа прочих товаров, услуг Услуги хозяйственные, типогр. и прочие	25 214	8 731		12.2009	денежная
			31 899 440	1 606 707		02.2009	денежная
			4 020	4 020		01.2009	денежная
			35				денежная


14. ООО «ЛУКОЙЛ-Ухтанефтепереработка»	Дочернее общество 100%	Обеспечения выданные	139 258	139 258				денежная	05.2013	денежная	
		Займы выданные	874 000						денежная		денежная
		Займы полученные	11 125 160	5 268 668					денежная	12.2009	денежная
		Авансы полученные	78		3				денежная	02.2009-03.2009	денежная
		Продажа нефти собственной	17 168 625	645 723					денежная	01.2009	денежная
		Продажа прочих товаров, услуг	49 265	42 478					денежная	01.2009	денежная
		Расчеты с комиссионером, агентом, поверенным	1 384						денежная		денежная
		Расчеты с комитентом, принципалом, доверителем	41 665 603	919 125	1 607 905				денежная	01.2009-03.2009	денежная
		Вознаграждение по посредническим договорам	326 926	30 466					денежная	01.2009-03.2009	денежная
		Услуги транспортно-экспедиторские	9 393						денежная		денежная
15. ООО «ЛУКОЙЛ-КОМИ»	Дочернее общество 99,998% 0,002% контроль через дочерние общества	Займы выданные	28 661 310	94 978 834				денежная	03.2009-11.2027	денежная	
		Займы полученные	3 450 875						денежная		денежная
		Авансы полученные	698		183				денежная	03.2009	денежная
		Приобретение газа	273 623		17 360				денежная	01.2009	денежная
		Продажа прочих товаров, услуг	235 008	233 452					денежная	01.2009	денежная
		Сдача имущества в аренду	503						денежная		денежная
		Расчеты с комиссионером, агентом, поверенным	9 320						денежная	01.2009	денежная
		Расчеты с комитентом, принципалом, доверителем	34 958	62					денежная		денежная
		Вознаграждение по посредническим договорам	1 837	46					денежная	01.2009	денежная
		Услуги транспортно-экспедиторские	109						денежная		денежная
Уступка графика транспортировки	204 147						денежная		денежная		
Приобретение финансовых вложений	10 980						денежная		денежная		

16. ОАО «ЛУКОЙЛ-НОРСИ-Инвест»	100% контроль через дочерние общества	Обеспечения выданные	55 865 280	31 101 546		10.2009	денежная		
		Продажа прочих услуг	6 589	6 589		05.2009	денежная		
17. ОАО «ЛУКОЙЛ-НОРСИ-Инвест»	Дочернее общество 100%	Обеспечения выданные	75 430					денежная	
		Займы выданные	8 467 417					денежная	
		Продажа нефти собственной	42 895 071					денежная	
		Продажа прочих товаров, услуг	188					денежная	
		Расчеты решениям суда	195					денежная	
18. ОАО «РИТЭК»	Дочернее общество 74,861%	Обеспечения полученные	5 120	79 999		03.2009	денежная		
		Обеспечения выданные	12 726					денежная	
		Займы выданные	3 592 610	8 316 505		09.2009-12.2016	денежная		
		Займы полученные	400 459		33 540	03.2009	денежная		
		Авансы полученные	138 622					денежная	
		Продажа прочих товаров, услуг	112					денежная	
		Расчеты с комитетом, принципалом, доверителем	46 894 788	828 338	645 519	01.2009-03.2009	денежная		
		Вознаграждение по посредническим договорам	107 902	2 769		03.2009	денежная		
		Услуги хозяйственные, типогр. и прочие	43					денежная	
		19. ИП ЛУКОЙЛ-Белоруссия	100% контроль через дочерние общества	Авансы полученные	244 060				денежная
Продажа нефти собственной и коминсионной	52 766 775			1 173 414		02.2009	денежная		
Продажа нефтепродуктов	128 583							денежная	
Продажа прочих услуг	28 212			28 212		01.2009	денежная		
		Расчеты по претензиям	100				денежная		

20. ООО «ЛУКОЙЛ-Калининградморнефть»	Дочернее общество 100%	Обеспечения выданные Займы выданные Займы полученные Продажа прочих товаров, услуг Расчеты с комитентом, принципалом, доверителем Вознаграждение по посредническим договорам Услуги хозяйственные, типогр. и прочие Услуги по перевалке, наливу, хранению и пр. Услуги по декларированию товаров	918 999	2 983 743				12.2011	денежная
			1 185 540	255 000			06.2009	денежная	
			17 425 995	39 558	336 763		01.2009-12.2009	денежная	
			39 569				01.2009	денежная	
			23 105 570		744 400		01.2009-02.2009	денежная	
			120 892	8 975			01.2009-03.2009	денежная	
			122					денежная	
			282 426		15 208		01.2009	денежная	
			2 841		200		01.2009	денежная	
21. ЗАО «ЛУКОЙЛ-АИК»	51% контроль через дочерние общества	Займы полученные Приобретение нефти Продажа прочих товаров, услуг Расчеты с комитентом, принципалом, доверителем Вознаграждение по посредническим договорам	60 719 788	1 569 429			01.2009	денежная	
			16 953 783		278 211		01.2009	денежная	
			750	125			01.2009	денежная	
			61 556 182	36 972	1 741 129		01.2009-03.2009	денежная	
			228 358	8 774			03.2009	денежная	

22. ООО «ЛУКОЙЛ-Западная Сибирь»	Дочернее общество 100%	Авансы полученные	179			23	01.2009	денежная
		Займы полученные	120 272 937		78 506 928	01.2009-12.2009	денежная	
		Приобретение газа	3 078 057		62 854	01.2009	денежная	
		Продажа прочих товаров, услуг	821 973	816 448		01.2009	денежная	
		Расчеты с комитентом, принципалом, доверителем	35 607	2 953		01.2009	денежная	
		Вознаграждение по посредническим договорам	326	4		01.2009	денежная	
		Услуги хозяйственные, типогр. и прочие	1 091				денежная	
		Уступка графика транспортировки	702 369				денежная	
		Приобретение финансовых вложений	297				денежная	
		Расчеты по вексям			770	01.2009-09.2010	денежная	
23. ООО «ЛУКОЙЛ-Пермь»	Дочернее общество 100%	Авансы полученные	420			01.2009	денежная	
		Займы полученные	24 695 804		43 190 253	01.2009-12.2009	денежная	
		Приобретение нефти	91 551 658		1 599 313	01.2009	денежная	
		Приобретение газа	357 308		2 928	01.2009	денежная	
		Продажа прочих товаров, услуг	197 857	197 779		01.2009	денежная	
		Продажа прочих активов	413				денежная	
		Расчеты с комитентом, принципалом, доверителем	2 413 208	583		01.2009-03.2009	денежная	
		Вознаграждение по посредническим договорам	8 393	372		01.2009-03.2009	денежная	
		Уступка графика транспортировки	166 330				денежная	
		Услуги хозяйственные, типогр. и прочие	605				денежная	
		Приобретение финансовых вложений	136				денежная	
		Расчеты по вексям			700	10.2010-06.2011	денежная	

24. SLEB Invest Limited	100% контроль через дочерние общества	Кредиты полученные	73 997 050				денежная			
-------------------------	---------------------------------------	--------------------	------------	--	--	--	----------	--	--	--



Данные об операциях со связанными сторонами, входящими в группу «Зависимые общества»

Наименование связанной стороны	Характер отношений	Вид операций	Объем операций (тыс. руб.)	Сальдо расчетов (тыс. руб.)		Сроки завершения расчетов	Форма расчетов	Сумма резерва по сомнительным долгам	Списанная дебиторская задолженность, по которой истек срок давности, других долгов, перевыпущенных для взыскания (тыс. руб.)
				Дт	Кт				
1	2	3	4	5	6	7	8	9	10
1. ООО «Каспийская нефтяная компания»	Зависимое общество 49,89%	Займы выданные	597 898	1 501 745		10.2027-05.2028	денежная		
2. ООО «Центр Каспенефтегаз»	Зависимое общество 50%	Обеспечения выданные	81 828	376 804		06.2009	денежная		
		Займы выданные	2 141 426	2 771 488		12.2009	денежная		
		Продажа прочих услуг	142	12		01.2009	денежная		
3. LUKARCO B.V.	Зависимое общество 54% без права принятия решений	Обеспечения выданные	1 096 735	2 876 318		05.2012	денежная		
		Дивиденды к получению	683 382				денежная		
4. ООО «Каспийская нефтегазовая компания»	Зависимое общество 50%	Займы выданные	26 728	54 257		04.2009	денежная		
		Расчеты по финансовым вложениям	8 950				денежная		

Данные об операциях со связанными сторонами, входящими в группу «Газ-Ойл»

Наименование связанной стороны	Характер отношений	Вид операций	Объем операций (тыс. руб.)		Сальдо расчетов (тыс. руб.)		Сроки завершения расчетов	Форма расчетов	Сумма резерва по сомнительным долгам	Списанная дебиторская задолженность, по которой истек срок давности, других долгов, нерезальных для взыскания (тыс. руб.)	
			4	5	6	7				8	9
	2	3		Дт	Кт					Всего	в том числе за счет резерва
1. ООО СП «Волгоземинойл»											
		Приобретение нефти	356 192		22 832	01.2009	денежная				
		Уступка графика транспортировки	20				денежная				
	Зависимое общество Группы 50%	Вознаграждение по посредническим договорам	11 594	370		03.2009	денежная				
		Расчеты с комиссионером, агентом, поверенным	2 920		708	01.2009	денежная				
		Расчеты с комитентом, принципалом, доверителем	4 794 159	1 813	96 792	01.2009-03.2009	денежная				
2. ООО «Газ-Ойл трейдинг»		Авансы полученные	2 317				денежная				
		Продажа нефти собственной	1 386 284	201 358		01.2009	денежная				
		Продажа газа	2 559 657	167 463		01.2009	денежная				
	Зависимое общество Группы 50%	Сдача имущества в аренду	2 317				денежная				
		Вознаграждение по посредническим договорам	8 463				денежная				
		Расчеты с комитентом, принципалом, доверителем	1 335 405	74		01.2009	денежная				
3. НК «Приазовнефть»	Зависимое Общество Группы 42,5%	Займы выданные	1 112 826	2 065 706		12.2014	денежная				

Данные об операциях со связанными сторонами, входящими в группу «Другие связанные стороны»

Наименование связанной стороны	Характер отношений	Вид операций	Объем операций (тыс. руб.)	Сальдо расчетов (тыс. руб.)		Сроки завершения расчетов	Форма расчетов	Сумма резерва по сомнительным долгам	Списанная дебиторская задолженность, по которой истек срок давности, других долгов, нерезальных для взыскания (тыс. руб.)	
				Дт	Кт				Всего	в том числе за счет резерва
1	2	3	4	5	6	7	8	9	10	11
1.000 «Нарьянмарнефтегаз»		Займы выданные Авансы полученные Сдача имущества в аренду Расчеты с комитентом, принципалом, доверителем Вознаграждение по посредническим договорам	68 311 310 2 976 3 580 7 259 996 16 973	126 299 411		01.2009-06.2038	денежная денежная денежная денежная денежная			
2. Сопос Phillips WQ		Авансы полученные			196 393	06.2011	денежная			

Данные об операциях со связанными сторонами, входящими в группу «Негосударственный пенсионный фонд»

1 Наименование связанной стороны	2 Характер отношений	3 Вид операций	4 Объем операций (тыс. руб.)	5 Сальдо расчетов (тыс. руб.)		6 Сроки завершения расчетов	7 Форма расчетов	8 Сумма резерва по сомнительным долгам	9 Списанная дебиторская задолженность, по которой истек срок давности, других долгов, нереальных для взыскания (тыс. руб.)		
				Дт	Кт				Всего	в том числе за счет резерва	
1. НО НПФ «ЛУКОЙЛ-Гарант»		Авансы полученные	1 248		255	03.2009	денежная				
		Сдача в аренду имущества	993				денежная				
		Вознаграждение по посредническим договорам	73				денежная				
		Расчеты по страхованию	210 685		21 985	01.2009	денежная				