

## **АУДИТОРСКОЕ ЗАКЛЮЧЕНИЕ**

**Акционерам ПАО «Мечел» о  
бухгалтерской отчетности ПАО «Мечел»  
за период с 1 января по 31 декабря 2016  
года**

**Москва  
2017**

## **АУДИТОРСКОЕ ЗАКЛЮЧЕНИЕ**

**Акционерам публичного акционерного общества «Мечел»**

### **Аудируемое лицо**

Полное наименование – публичное акционерное общество «Мечел» (далее – Общество).

Сокращенное наименование – ПАО «Мечел».

Государственный регистрационный номер 1037703012896.

Место нахождения: 125993, г. Москва, ул. Красноармейская, д. 1.

### **Аудитор**

Наименование - АО «Энерджи Консалтинг».

Государственный регистрационный номер 1047717034640.

Место нахождения: 115054, город Москва, улица Дубининская, дом 53, строение 5.

Член СРО аудиторов Ассоциация «Содружество» (ААС), основной регистрационный номер 11606069294.

Мы провели аудит прилагаемой бухгалтерской отчетности Общества, состоящей из бухгалтерского баланса по состоянию на 31 декабря 2016 года, отчета о финансовых результатах за 2016 год, приложений к бухгалтерскому балансу и отчету о финансовых результатах (отчета об изменениях капитала за 2016 год и отчета о движении денежных средств за 2016 год), иных приложений к бухгалтерскому балансу и отчету о финансовых результатах (пояснений) за 2016 год.

### **Ответственность аудируемого лица за бухгалтерскую отчетность**

Руководство Общества несет ответственность за составление и достоверность указанной бухгалтерской отчетности в соответствии с установленными в Российской Федерации правилами составления бухгалтерской отчетности и за систему внутреннего контроля, необходимую для составления бухгалтерской отчетности, не содержащей существенных искажений вследствие недобросовестных действий или ошибок.

### **Ответственность аудитора**

Наша ответственность заключается в выражении мнения о достоверности бухгалтерской отчетности на основе проведенного нами аудита. Мы проводили аудит в соответствии с федеральными стандартами аудиторской деятельности Российской Федерации. Данные стандарты требуют соблюдения применимых этических норм, а также планирования и проведения аудита таким образом, чтобы получить достаточную уверенность в том, что бухгалтерская отчетность не содержит существенных искажений.

## АУДИТОРСКОЕ ЗАКЛЮЧЕНИЕ О БУХГАЛТЕРСКОЙ ОТЧЕТНОСТИ

ПАО «Мечел»

за период с 1 января по 31 декабря 2016 года

Аудит включал проведение аудиторских процедур, направленных на получение аудиторских доказательств, подтверждающих числовые показатели в бухгалтерской отчетности и раскрытие в ней информации. Выбор аудиторских процедур является предметом нашего суждения, которое основывается на оценке риска существенных искажений, допущенных вследствие недобросовестных действий или ошибок. В процессе оценки данного риска нами рассмотрена система внутреннего контроля, обеспечивающая составление и достоверность бухгалтерской отчетности, с целью выбора соответствующих условиям задания аудиторских процедур, но не с целью выражения мнения об эффективности системы внутреннего контроля.

Аудит также включал оценку надлежащего характера применяемой учетной политики и обоснованности оценочных показателей, полученных руководством аудируемого лица, а также оценку представления бухгалтерской отчетности в целом.

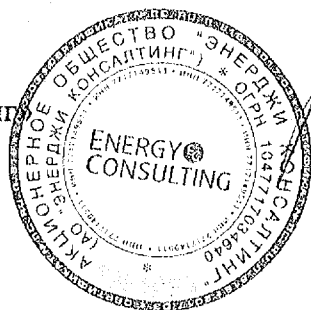
Мы полагаем, что полученные в ходе аудита аудиторские доказательства дают достаточные основания для выражения мнения о достоверности бухгалтерской отчетности.

### Мнение

По нашему мнению, бухгалтерская отчетность отражает достоверно во всех существенных отношениях финансовое положение ПАО «Мечел» по состоянию на 31 декабря 2016 года, результаты его финансово-хозяйственной деятельности и движение денежных средств за 2016 год в соответствии с установленными в Российской Федерации правилами составления бухгалтерской отчетности.

09.03.2017

Генеральный директор  
АО «Энерджи Консалтинг»



В.В. Саламатина

**Бухгалтерский баланс  
на 31 декабря 2016 г.**

Организация Публичное акционерное общество "Мечел"  
 Идентификационный номер налогоплательщика \_\_\_\_\_  
 Вид деятельности Капиталовложения в ценные бумаги  
 Организационно-правовая форма / форма собственности  
Публичное акционерное общество / Совместная частная и иностранная собственность  
 Единица измерения В тысячах рублей  
 Местонахождение (адрес)  
125167, Москва г, Красноармейская ул, дом 1

Коды		
0710001		
31	12	2016
14582388		
7703370008/997650001		
64.99.1		
12247	34	
384		


Пояснения	Актив		Код	На 31 декабря 2016 г.	На 31 декабря 2015 г.	На 31 декабря 2014 г.
	Наименование показателя					
1	2		3	4	5	6
<b>I. ВНЕОБОРОТНЫЕ АКТИВЫ</b>						
1.1.	Нематериальные активы			494	749	852
	в том числе:		1110			
	права на результаты интеллектуальной деятельности		1111	308	359	268
	компьютерные программы		1112	188	390	584
	прочие нематериальные активы		1113			
	деловая репутация предприятия		1114			
1.4.	Результаты исследований и разработок					
	в том числе:		1120			
	используемые результаты НИОКР		1121			
1.5	незавершенные НИОКР		1122			
	Нематериальные поисковые активы		1130			
	Материальные поисковые активы					
	в том числе:		1140			
	затраты на создание (приобретение) материальных поисковых активов					
2.1.	Основные средства			1 175	1 240	920
	в том числе:		1150			
	земельные участки и объекты природопользования		1151			
	здания и сооружения		1152			
	машины и оборудование		1153	117	81	181
	транспортные средства		1154			
2.2.	незавершенные капитальные вложения, в том числе:		1155			
	объекты незавершенного строительства					
	оборудование к установке					
	приобретение объектов основных средств					
	авансовые платежи, связанные с приобретением и строительством основных средств					
2.1.	Доходные вложения в материальные ценности		1160			
3.1.	Финансовые вложения			255 843 751	255 187 918	224 703 434
	в том числе:		1170			
	вклады в уставные капиталы других организаций		1171	2 956 362	2 956 362	146 598
	вклады в уставные капиталы дочерних организаций		1172	245 429 215	243 226 282	221 643 023
	вклады в уставные капиталы зависимых организаций		1173			
	долгосрочные предоставленные займы		1174	7 458 174	9 005 274	2 914 813
	прочие долгосрочные финансовые вложения		1175			
	Отложенные налоговые активы		1180	7 976 210	7 976 251	7 976 313
	Прочие внеоборотные активы, в том числе:		1190	178 123	146 415	158 858
	Имущество, переданное в оперативное управление		1191			
	Итого по разделу I		1100	263 999 753	263 312 573	232 840 377

4

Пояснения	Актив		Код	На 31 декабря 2016 г.	На 31 декабря 2015 г.	На 31 декабря 2014 г.
	Наименование показателя					
1	2		3	4	5	6
<b>II. ОБОРОТНЫЕ АКТИВЫ</b>						
4.1.	<b>Запасы</b>					
	в том числе:		1210	1 097	1 830	3 204
	сырье, материалы и другие аналогичные ценности		1211	13	17	18
	животные на выращивании и откорме		1212	-	-	-
	затраты в незавершенном производстве		1213	573	698	625
	готовая продукция и товары для перепродажи		1214	-	-	-
	товары отгруженные		1215	-	-	-
	малоценные средства труда		1216	-	-	-
	расходы будущих периодов, которые будут списаны более, чем через 12 месяцев		1217	164	698	2 539
	расходы будущих периодов, которые будут списаны в течение 12 месяцев		1218	347	417	22
	прочие запасы и затраты		1219	-	-	-
	<b>Налог на добавленную стоимость по приобретенным ценностям</b>		<b>1220</b>	<b>76</b>	<b>29</b>	<b>116</b>
5.1.	<b>Дебиторская задолженность</b>					
	в том числе:		1230	1 175 780	1 434 061	1 263 124
5.1.	долгосрочная дебиторская задолженность, платежи по которой ожидаются более, чем через 12 месяцев, в том числе:		1231	439 587	95 373	15 474
	задолженность покупателей и заказчиков			-	14 671	14 671
	беспроцентные займы			-	-	-
	прочая дебиторская задолженность			439 587	80 702	803
	краткосрочная дебиторская задолженность, платежи по которой ожидаются в течение 12 месяцев					
	в том числе:		1232	736 193	1 338 688	1 247 650
	задолженность покупателей и заказчиков			177 296	231 309	161 633
	векселя к получению			-	-	-
	задолженность дочерних обществ			420 594	252 574	550 264
	задолженность зависимых обществ			-	-	-
	задолженность участников по вкладам в уставный капитал			-	-	-
	авансы выданные			77 658	78 623	5 809
	расчеты с бюджетом			22 073	22 196	22 723
	беспроцентные займы			-	-	-
	прочая дебиторская задолженность			38 572	753 986	507 221
3.1.	<b>Финансовые вложения (за исключением денежных эквивалентов)</b>					
	в том числе:		1240	-	-	14 365 640
	краткосрочные предоставленные займы		1241	-	-	14 365 640
	прочие финансовые вложения		1242	-	-	-
	<b>Денежные средства и денежные эквиваленты</b>					
	в том числе:		1260	2 545	266	11 304
	расчетные счета		1261	2 531	100	10 372
	валютные счета		1262	-	149	859
	аккредитивы и иные средства, ограниченные в пользовании		1263	1	13	54
	касса		1264	13	4	19
	прочие денежные средства		1265	-	-	-
	<b>Прочие оборотные активы, в том числе:</b>		<b>1260</b>	<b>861 026</b>	<b>773 404</b>	<b>1 069 313</b>
	накопленный купонный доход по выпущенным облигациям			847 696	759 831	1 037 712
	прочие			13 330	13 573	31 601
	не предъявленная к оплате начисленная выручка по договорам строительного подряда		1261	-	-	-
	<b>Итого по разделу II</b>		<b>1200</b>	<b>2 040 524</b>	<b>2 209 590</b>	<b>16 712 701</b>
	<b>БАЛАНС</b>		<b>1800</b>	<b>266 040 277</b>	<b>265 522 163</b>	<b>249 553 078</b>

Пояснения	Пассив				
	Наименование показателя	Код	На 31 декабря 2016 г.	На 31 декабря 2015 г.	На 31 декабря 2014 г.
1	2	3	4	5	6
<b>III. КАПИТАЛ И РЕЗЕРВЫ</b>					
	Уставный капитал	1310	5 550 277	5 550 277	5 550 277
	Собственные акции, выкупленные у акционеров	1320	-	-	-
	Переоценка внеоборотных активов	1340	-	-	-
	Добавочный капитал (без переоценки)	1350	6 023 340	6 023 340	6 023 340
	Резервный капитал				
	в том числе:	1360	277 514	277 514	277 514
	резервы, образованные в соответствии с законодательством	1361	-	-	-
	резервы, образованные в соответствии с учредительными документами	1362	277 514	277 514	277 514
	Нераспределенная прибыль (непокрытый убыток)				
	в том числе:	1370	27 531 613	35 411 420	67 329 762
	прошлых лет	1371	35 404 482	35 411 420	67 329 762
	отчетного периода	1372	(7 872 869)	-	-
	<b>Итого по разделу III</b>	<b>1300</b>	<b>39 382 744</b>	<b>47 262 551</b>	<b>79 180 893</b>
<b>IV. ДОЛГОСРОЧНЫЕ ОБЯЗАТЕЛЬСТВА</b>					
	Заемные средства				
	в том числе:	1410	186 339 766	116 010 497	91 835 126
	долгосрочные кредиты	1411	45 922 434	45 623 458	34 949 099
	долгосрочные займы, в том числе:	1412	140 417 332	70 387 039	56 886 027
	облигационные займы		26 786 203	31 776 316	36 208 936
	Отложенные налоговые обязательства	1420	209 759	183 522	245 338
6.	Оценочные обязательства	1430	-	-	-
	Прочие обязательства, в том числе:	1450	4 028 699	9 989 936	11 423 137
	расчеты за приобретенные акции		3 753 071	9 438 880	11 423 137
	<b>Итого по разделу IV</b>	<b>1400</b>	<b>190 578 124</b>	<b>126 183 955</b>	<b>103 503 601</b>
<b>V. КРАТКОСРОЧНЫЕ ОБЯЗАТЕЛЬСТВА</b>					
	Заемные средства				
	в том числе:	1510	30 522 930	80 603 120	56 789 728
	краткосрочные кредиты	1511	1 061 077	1 180 512	14 517 367
	краткосрочные займы, в том числе:	1512	29 461 853	79 422 608	42 272 361
	облигационные займы		5 987 641	3 458 135	4 642 099
5.3.	Кредиторская задолженность	1520	5 503 856	11 417 230	10 046 570
	в том числе:				
	задолженность перед поставщиками и подрядчиками	1521	154 411	157 390	116 741
	векселя к уплате	1522	-	-	-
	задолженность перед дочерними обществами	1523	523 038	5 064 760	5 254 502
	задолженность перед зависимыми обществами	1524	-	-	-
	задолженность перед персоналом организации	1525	11 619	50 474	49 172
	задолженность перед государственными внебюджетными фондами	1526	12 020	10 760	7 419
	задолженность по налогам и сборам	1527	236 037	160 664	145 302
	авансы полученные	1528	78	135	41
	прочая кредиторская задолженность, в том числе:	1529	4 566 653	5 973 047	4 473 393
	расчеты за приобретенные акции		4 278 747	5 359 782	4 464 364
	прочие		287 906	613 265	9 029
	Доходы будущих периодов				
	в том числе:	1530	-	-	-
	средства целевого финансирования	1531	-	-	-
	Оценочные обязательства	1540	52 548	55 278	32 139
	Прочие обязательства	1550	75	29	147
	<b>Итого по разделу V</b>	<b>1500</b>	<b>36 079 409</b>	<b>92 075 657</b>	<b>66 868 584</b>
	<b>БАЛАНС</b>	<b>1700</b>	<b>266 040 277</b>	<b>265 522 163</b>	<b>249 553 078</b>

Руководитель

  
Корзов Олег  
Викторович  
(подпись) (расшифровка подписи)

Главный бухгалтер

Доверенность №025М-17 от 01.02.2017

  
Калядина Татьяна  
Анатольевна  
(подпись) (расшифровка подписи)

08 марта 2017г.

**Отчет о финансовых результатах  
за 12 месяцев 2016 года**

Форма по ОКУД  
Дата (число, месяц, год)

КОДЫ		
0710002		
31	12	2016
14582388		
7703370008/997550001		
64.99.1		
12247	34	
384 (385)		

Организация Публичное акционерное общество "Мечел" по ОКПО  
Идентификационный номер налогоплательщика \_\_\_\_\_ ИНН  
Вид деятельности Капиталовложения в ценные бумаги по ОКВЭД  
Организационно-правовая форма / форма собственности \_\_\_\_\_  
Публичное акционерное общество / Совместная частная и иностранная собственность по ОКОПФ/ОКФС  
Единица измерения В тысячах рублей по ОКЕИ

Пояснения	Наименование показателя	Код	За Январь - Декабрь 2016 г.	За Январь - Декабрь 2015 г.
1	2	3	4	5
	<b>Выручка</b>			
	в том числе:	2110	12 611 521	5 710 781
	выручка (нетто) от продажи товаров, продукции, работ, услуг (за минусом налога на добавленную стоимость, акцизов и аналогичных обязательных платежей) на экспорт	2111	1 840	2 923 109
	продукции собственного производства		-	-
	покупных товаров		-	-
	выполнения работ		-	-
	оказания услуг		1 840	3 562
	прочая реализация		-	2 919 547
	выручка (нетто) от продажи товаров, продукции, работ, услуг (за минусом налога на добавленную стоимость, акцизов и аналогичных обязательных платежей) на внутренний рынок	2112	12 609 681	2 787 672
	продукции собственного производства		-	-
	покупных товаров		-	-
	выполнения работ		-	-
	оказания услуг		2 980 783	2 674 712
	прочая реализация		9 628 898	112 960
	<b>Себестоимость продаж</b>			
	в том числе:	2120	(17 907)	(133 501)
	себестоимость проданных на экспорт товаров, продукции, работ, услуг	2121	(951)	(111 194)
	продукции собственного производства		-	-
	покупных товаров		-	-
	выполнения работ		-	-
	оказания услуг		(951)	(2 590)
	прочая себестоимость		-	(108 604)
	себестоимость проданных на внутренний рынок товаров, продукции, работ, услуг	2122	(16 956)	(22 307)
	продукции собственного производства		-	-
	покупных товаров		-	-
	выполнения работ		-	-
	оказания услуг		(16 956)	(22 129)
	прочая себестоимость		-	(178)
	<b>Валовая прибыль (убыток)</b>	2100	12 593 614	5 577 280
	<b>Коммерческие расходы</b>	2210	-	-
	<b>Управленческие расходы</b>	2220	(1 655 206)	(1 409 468)
	<b>Прибыль (убыток) от продаж</b>	2200	10 938 408	4 167 812
	<b>Доходы от участия в других организациях</b>	2310	-	-

	Проценты к получению	2320	413 213	190 009
	Проценты к уплате	2330	(23 482 248)	(23 783 447)
10.1.	Прочие доходы	2340	7 731 856	7 874 454
10.2.	Прочие расходы	2350	(3 440 248)	(20 438 384)
	Прибыль (убыток) до налогообложения	2300	(7 839 020)	(31 969 556)
	Текущий налог на прибыль	2410	3 919 358	4 826 706
	в т.ч. постоянные налоговые обязательства (активы)	2421	(399 497)	1 527 343
11.	Изменение отложенных налоговых обязательств	2430	(26 237)	61 816
11.	Изменение отложенных налоговых активов	2450	(40)	(62)
10.3.	Прочее в том числе:	2480	(3 926 930)	(4 830 392)
	сумма доплаты (переплаты) налога на прибыль в связи с обнаружением ошибок (искажений) в предыдущие отчетные (налоговые) периоды, не влияющая на текущий налог на прибыль	2461	-	32 023
	единый налог на вмененный доход	2462	-	-
	сумма налога, удержанная и уплаченная налоговым агентом, с полученных дивидендов	2463	(373)	(1 013)
	прочие аналогичные платежи из прибыли	2464	(7 199)	(2 674)
	перераспределение налога на прибыль внутри консолидированной группы налогоплательщиков	2465	(3 919 358)	(4 858 726)
	Чистая прибыль (убыток)	2400	(7 872 889)	(31 911 489)

Пояснения	Наименование показателя	Код	За Январь - Декабрь 2016 г.	За Январь - Декабрь 2015 г.
1	2	3	4	5
	СПРАВОЧНО			
	Результат от переоценки внеоборотных активов, не включаемый в чистую прибыль (убыток) периода	2510	-	-
	Результат от прочих операций, не включаемый в чистую прибыль (убыток) периода	2520	-	-
	Совокупный финансовый результат периода	2500	(7 872 889)	(31 911 489)
	Условный расход по налогу на прибыль		-	-
	Условный доход по налогу на прибыль		3 493 210	6 414 789
	Базовая прибыль (убыток) на акцию	2900	-	-
	Разводненная прибыль (убыток) на акцию	2910	-	-

Руководитель

(подпись)

Коржов Олег Викторович

(расшифровка подписи)

Главный бухгалтер

(подпись)

Калядина Татьяна Анатольевна

(расшифровка подписи)

Доверенность №025М-17  
от 01.02.2017 г.

06 марта 2017г.



**Отчет об изменениях капитала  
за 2016 г.**

Организация <u>Публичное акционерное общество "Мечел"</u>	по ОКПО	14582388
Идентификационный номер налогоплательщика	ИНН	7703370008/997550001
Вид деятельности <u>Капиталовложения в ценные бумаги</u>	по ОКВЭД	64.99.1
Организационно-правовая форма / форма собственности <u>Публичное акционерное общество</u> / <u>совместная частная и иностранная собственность</u>	по ОКПО/ОКФС	12247 34
Единица измерения <u>В тысячах рублей</u>	по ОКЕИ	384/385

Коды		
0710003		
2016	12	31

**1. Движение капитала**

Наименование показателя	Код	Уставный капитал	Собственные акции, выкупленные у акционеров	Добавочный капитал	Резервный капитал	Нераспределенная прибыль (непокрытый убыток)	Итого
1	2	3	4	5	6	7	8
<b>Величина капитала на 31 декабря 2014 г.</b>	3100	6 550 277	-	6 023 340	277 514	67 329 762	79 180 893
<b>За 2016 г.</b>							
<b>Увеличение капитала - всего</b>	3210	-	-	-	-	85	85
в том числе:							
чистая прибыль	3211	X	X	X	X	85	85
переоценка имущества	3212	X	X	-	X	-	-
доходы, относящиеся непосредственно на увеличение капитала	3213	X	X	-	X	-	-
дополнительный выпуск акций	3214	-	-	-	X	X	-
увеличение номинальной стоимости акций	3215	-	-	-	X	X	-
реорганизация юридического лица	3216	-	-	-	-	-	-
<b>Уменьшение капитала - всего:</b>	3220	-	-	-	-	(31 918 427)	(31 918 427)
в том числе:							
убыток	3221	X	X	X	X	(31 911 489)	(31 911 489)
переоценка имущества	3222	X	X	-	X	-	-
расходы, относящиеся непосредственно на уменьшение капитала	3223	X	X	-	X	-	-
уменьшение номинальной стоимости акций	3224	-	-	-	X	-	-
уменьшение количества акций	3225	-	-	-	X	-	-
реорганизация юридического лица	3226	-	-	-	-	-	-
дивиденды:	3227	X	X	X	X	(6 936)	(6 936)
<b>Изменение добавочного капитала</b>	3230	X	X	-	-	-	X
<b>Изменение резервного капитала</b>	3240	X	X	X	-	-	X

Наименование показателя	Код	Уставный капитал	Собственные акции, выкупленные у акционеров	Добавочный капитал	Резервный капитал	Нераспределенная прибыль (непокрытый убыток)	Итого
1	2	3	4	5	6	7	8
<b>Величина капитала на 31 декабря 2015 г.</b>	3200	6 550 277	-	6 023 340	277 514	35 411 420	47 262 551
<b>За 2016 г.</b>							
<b>Увеличение капитала - всего:</b>	3310	-	-	-	-	-	-
в том числе:							
чистая прибыль	3311	X	X	X	X	-	-
переоценка имущества	3312	X	X	-	X	-	-
доходы, относящиеся непосредственно на увеличение капитала	3313	X	X	-	X	-	-
дополнительный выпуск акций	3314	-	-	-	X	X	-
увеличение номинальной стоимости акций	3315	-	-	-	X	X	-
реорганизация юридического лица	3316	-	-	-	-	-	-
<b>Уменьшение капитала - всего:</b>	3320	-	-	-	-	(7 879 807)	(7 879 807)
в том числе:							
убыток	3321	X	X	X	X	(7 872 869)	(7 872 869)
переоценка имущества	3322	X	X	-	X	-	-

расходы, относящиеся непосредственно на уменьшение капитала	3323	x	x		x		
уменьшение номинальной стоимости акций	3324				x		
уменьшение количества акций	3325				x		
реорганизация юридического лица	3326						
дивиденды	3327	x	x	x	x	(6 938)	(6 938)
Изменения добавочного капитала	3330	x	x				x
Изменение резервного капитала	3340	x	x	x			x
Величина капитала на 31 декабря 2016 г.	3300	5 560 277		6 023 340	277 614	27 531 613	39 382 744

## 2. Корректировки в связи с изменением учетной политики и исправлением ошибок


	Код	На 31 декабря 2015 г.	Изменения капитала за 2016 г.		На 31 декабря 2016 г.
			за счет чистой прибыли (убытка)	за счет иных факторов	
Капитал - всего					
до корректировок	3400	-	-	-	-
корректировка в связи с:					
изменением учетной политики	3410	-	-	-	-
исправлением ошибок	3420	-	-	-	-
после корректировок					
в том числе:	3500	-	-	-	-
нераспределенная прибыль (непокрытый убыток):					
до корректировок	3401	-	-	-	-
корректировка в связи с:					
изменением учетной политики	3411	-	-	-	-
исправлением ошибок	3421	-	-	-	-
после корректировок	3501	-	-	-	-
другие статьи капитала, по которым осуществлены корректировки (по статьям):					
до корректировок	3402	-	-	-	-
корректировка в связи с:					
изменением учетной политики	3412	-	-	-	-
исправлением ошибок	3422	-	-	-	-
после корректировок	3502	-	-	-	-

## 3. Чистые активы

Наименование показателя	Код	На 31 декабря 2016 г.	На 31 декабря 2015 г.	На 31 декабря 2014 г.
1	2	3	4	5
Чистые активы	3600	39 382 744	47 262 551	79 180 893

Руководитель


(подпись)

  
Корзов Олег  
Викторович  
(расшифровка подписи)

Главный бухгалтер

Доверенность №025М-17  
от 01.02.2017

(подпись)

  
Калидина Татьяна  
Анатольевна  
(расшифровка подписи)

06 марта 2017г.

**Отчет о движении денежных средств  
за Январь - Декабрь 2016 г.**

Организация Публичное акционерное общество "Мечел"  
Идентификационный номер налогоплательщика \_\_\_\_\_

Вид деятельности Капиталовложения в ценные бумаги  
Организационно-правовая форма / форма собственности \_\_\_\_\_

Публичное акционерное общество / Совместная частная и иностранная  
собственность \_\_\_\_\_

Единица измерения: В тысячах рублей

Форма по ОКУД	Коды		
Дата (год, месяц, число)	2016	12	31
по ОКПО	14582388		
ИНН	7703370008/997560001		
по ОКВЭД	64.98.1		
по ОКОПФ/ОКФС	12247	34	
по ОКЕИ	384/386		


Наименование показателя	Код	За отчетный период	За аналогичный период предыдущего года
1	2	3	4
<b>Денежные потоки от текущих операций</b>			
<b>Поступления - всего</b>	<b>4110</b>	<b>13 192 094</b>	<b>2 847 650</b>
в том числе:			
от продажи продукции, товаров, работ и услуг	4111	2 990 535	2 604 368
арендных платежей, лицензионных платежей, роялти, комиссионных и иных аналогичных платежей	4112	6 145	34
от продажи финансовых вложений, приобретаемых с целью их перепродажи в краткосрочной перспективе (как правило, в течение трех месяцев)	4113		
процентов по финансовым вложениям, приобретаемых с целью их перепродажи в краткосрочной перспективе (как правило, в течение трех месяцев)			
прочие поступления	4119	10 195 414	243 248
Справочно: в том числе			
поступления от дочерних и зависимых обществ		11 277 663	1 664 387
поступления от основной (материнской) компании			
<b>Платежи - всего</b>	<b>4120</b>	<b>(22 682 723)</b>	<b>(13 393 633)</b>
в том числе:			
поставщикам (подрядчикам) за сырье, материалы, работы, услуги	4121	(578 560)	(600 715)
в связи с оплатой труда работников	4122	(1 021 815)	(865 559)
процентов по долговым обязательствам, за исключением процентов, включаемых в стоимость инвестиционных активов	4123	(17 362 593)	(10 962 185)
в виде дополнительных расходов по долговым обязательствам, за исключением расходов, включаемых в стоимость инвестиционных активов			
налога на прибыль (за исключением случаев, когда налог на прибыль непосредственно связан с денежными потоками от инвестиционных или финансовых операций)	4124		
в связи с приобретением финансовых вложений с целью их перепродажи в краткосрочной перспективе (как правило, в течение трех месяцев)			
в связи с выполнением работ по поиску			
прочие платежи	4129	(3 719 755)	(965 174)
Справочно: в том числе			
платежи дочерним и зависимым обществам		(5 522 574)	(1 966 510)
платежи основной (материнской) компании			
<b>Сальдо денежных потоков от текущих операций</b>	<b>4100</b>	<b>(9 490 629)</b>	<b>(10 545 983)</b>
Справочно: в том числе			
по дочерним и зависимым обществам		5 755 089	(302 123)
по основной (материнской) компании			
<b>Денежные потоки от инвестиционных операций</b>			
<b>Поступления - всего</b>	<b>4210</b>	<b>21 730</b>	<b>19 561 626</b>

в том числе:			
от продажи внеоборотных активов (кроме финансовых вложений), в том числе:			
- от продажи основных средств	4211	59	
- от продажи прочего имущества		59	
от продажи акций (долей участия) в других организациях			
	4212	18 175	
от возврата предоставленных займов, от продажи долговых ценных бумаг (прав требования денежных средств к другим лицам), в том числе:			
- от возврата займов, предоставленных другим лицам	4213		19 054 146
			14 370 528
- от продажи долговых ценных бумаг (прав требования денежных средств к другим лицам), за исключением финансовых вложений, приобретенных с целью перепродажи в краткосрочной перспективе			4 683 618
дивидендов, процентов по долговым финансовым вложениям и аналогичных поступлений от долевого участия в других организациях, в том числе:			
- процентов по долговым финансовым вложениям, за исключением приобретенных с целью перепродажи в краткосрочной перспективе	4214	3 496	507 480
- дивидендов и аналогичных поступлений от долевого участия в других организациях		3 496	507 480
прочие поступления			
Справочно: в том числе	4219		
поступило денежных потоков от дочерних и зависимых обществ		3 504	19 554 136
поступило денежных потоков от основной (материнской) компании			
<b>Платежи - всего</b>	<b>4220</b>	<b>(6 546 067)</b>	<b>(44 664 393)</b>
в том числе:			
в связи с приобретением, созданием, модернизацией, реконструкцией и подготовкой к использованию внеоборотных активов, в том числе затраты на научно-исследовательские, опытно-конструкторские и технологические работы	4221		
в связи с приобретением акций (долей участия) в других организациях			
	4222	(6 546 067)	(36 895 440)
в связи с приобретением долговых ценных бумаг (прав требования денежных средств к другим лицам), предоставление займов другим лицам, в том числе:			
- приобретение долговых ценных бумаг (прав требования денежных средств к другим лицам), за исключением финансовых вложений, приобретаемых с целью перепродажи в краткосрочной перспективе	4223		(7 768 579)
- на предоставление займов другим лицам			(7 768 579)
процентов по долговым обязательствам, включаемых в стоимость инвестиционных активов			
	4224		
дополнительных расходов по долговым обязательствам, включаемых в стоимость инвестиционных активов			
в связи с выполнением работ по поиску, оценке месторождений полезных ископаемых и разведке полезных ископаемых			
прочие платежи			
	4229		(374)
Справочно: в том числе			
платежи дочерним и зависимым обществам		(1 818 613)	(39 848 777)
платежи основной (материнской) компании			
<b>Сальдо денежных потоков от инвестиционных операций</b>	<b>4200</b>	<b>(6 524 337)</b>	<b>(25 102 767)</b>
Справочно: в том числе			
по дочерним и зависимым обществам		(1 815 309)	(20 294 641)
по основной (материнской) компании			

Наименование показателя	Код	За отчетный период	За аналогичный период предыдущего года
1	2	3	4
<b>Денежные потоки от финансовых операций</b>			
<b>Поступления - всего</b>	<b>4310</b>	<b>67 435 702</b>	<b>54 941 385</b>
в том числе:			
получение кредитов и займов от других лиц	4311	67 159 790	54 941 385
денежных вкладов собственников (участников)	4312		
от выпуска акций, увеличения долей участия	4313		
от выпуска облигаций, векселей и других долговых ценных бумаг и др.	4314	275 912	
бюджетных ассигнований и иного целевого финансирования			
прочие поступления	4319		
Справочно: в том числе			
поступления от дочерних и зависимых обществ		18 406 871	28 758 530
поступления от основной (материнской) компании			
<b>Платежи - всего</b>	<b>4320</b>	<b>(51 420 777)</b>	<b>(19 361 689)</b>
в том числе:			
собственникам (участникам) в связи с выкупом у них акций (долей участия) организации или их выходом из состава участников	4321		
на уплату дивидендов и иных платежей по распределению прибыли в пользу собственников (участников)	4322	(6 790)	(6 772)
в связи с погашением (выкупом) векселей и других долговых ценных бумаг, возврат кредитов и займов, в том числе:	4323	(51 104 560)	(19 295 222)
- в связи с погашением (выкупом) векселей и других долговых ценных бумаг		(2 879 758)	(5 349 927)
- на возврат кредитов и займов, полученных от других лиц		(48 224 802)	(13 945 295)
прочие платежи	4329	(309 427)	(59 695)
Справочно: в том числе			
платежи дочерним и зависимым обществам		(2 410 927)	(6 527 336)
платежи основной (материнской) компании			
<b>Сальдо денежных потоков от финансовой деятельности</b>	<b>4300</b>	<b>16 014 925</b>	<b>35 579 696</b>
Справочно: в том числе			
по дочерним и зависимым обществам		15 995 944	22 229 194
по основной (материнской) компании			
<b>Сальдо денежных потоков за отчетный период</b>	<b>4400</b>	<b>(41)</b>	<b>(69 054)</b>
Справочно: в том числе			
по дочерним и зависимым обществам		19 935 724	1 632 430
по основной (материнской) компании			
<b>Остаток денежных средств и денежных эквивалентов на начало отчетного периода</b>	<b>4450</b>	<b>266</b>	<b>11 304</b>
в том числе денежных эквивалентов			
<b>Остаток денежных средств и денежных эквивалентов на конец отчетного периода</b>	<b>4500</b>	<b>2 545</b>	<b>266</b>
в том числе денежных эквивалентов			
<b>Величина влияния изменений курса иностранной валюты по отношению к рублю</b>	<b>4490</b>	<b>2 320</b>	<b>58 016</b>

Руководитель

(подпись)




Корзов Олег  
Викторович

(расшифровка подписи)

Главный бухгалтер  
Доверенность №025М-17

от 01.02.2017



Калядина Татьяна  
Анатольевна

(подпись)

(расшифровка подписи)

06 марта 2017 г.

**ПОЯСНЕНИЯ К БУХГАЛТЕРСКОМУ БАЛАНСУ  
И ОТЧЕТУ О ПРИБЫЛЯХ И УБЫТКАХ (тыс. руб.)  
За 2016 г.**

**1. Нематериальные активы и расходы на научно-исследовательские,  
опытно-конструкторские и технологические работы (НИОКР)  
1.1. Наличие и движение нематериальных активов**

Наименование показателя	Код	Период	На начало года		Изменения за период						На конец периода		
			первоначальная стоимость	накопленная амортизация и убытки от обесценения	поступило	выбыло		начислено амортизации	убыток от обесценения	пересценка		первоначальная стоимость	накопленная амортизация
						первоначальная стоимость	накопленная амортизация и убытки от обесценения			первоначальная стоимость	накопленная амортизация		
	5100	За 2016 г.	17 205	(16 456)	-	(33)	23	(245)	-	-	-	17 172	(16 678)
<b>Нематериальные активы - всего</b>	5110	За 2015 г.	17 076	(16 224)	129	-	-	(232)	-	-	-	17 205	(16 456)
в том числе:													
Права на результаты интеллектуальной деятельности	5101	За 2016 г.	14 106	(13 747)	-	-	-	(51)	-	-	-	14 106	(13 798)
	5111	За 2015 г.	13 977	(13 710)	129	-	-	(37)	-	-	-	14 106	(13 747)
Компьютерные программы	5102	За 2016 г.	3 099	(2 709)	-	(33)	23	(194)	-	-	-	3 066	(2 880)
	5112	За 2015 г.	3 099	(2 514)	-	-	-	(195)	-	-	-	3 099	(2 709)
Прочие нематериальные активы	5103	За 2016 г.	-	-	-	-	-	-	-	-	-	-	-
	5113	За 2015 г.	-	-	-	-	-	-	-	-	-	-	-
Деловая репутация организации	5104	За 2016 г.	-	-	-	-	-	-	-	-	-	-	-
	5114	За 2015 г.	-	-	-	-	-	-	-	-	-	-	-

**1.2. Первоначальная стоимость нематериальных активов, созданных самой организацией**

Наименование показателя	Код	На 31 декабря 2016 г.	На 31 декабря 2015 г.	На 31 декабря 2014 г.
<b>Всего</b>	<b>5120</b>	-	-	-
в том числе:				
Права на результаты интеллектуальной деятельности	5121	-	-	-
Компьютерные программы	5122	-	-	-
Прочие нематериальные активы	5123	-	-	-
Деловая репутация организации	5124	-	-	-

**1.3. Нематериальные активы с полностью погашенной стоимостью**

Наименование показателя	Код	На 31 декабря 2016 г.	На 31 декабря 2015 г.	На 31 декабря 2014 г.
<b>Всего</b>	<b>5130</b>	<b>15 819</b>	<b>15 819</b>	<b>15 819</b>
в том числе:				
Права на результаты интеллектуальной деятельности	5131	13 686	13 686	13 686
Компьютерные программы	5132	2 133	2 133	2 133
Прочие нематериальные активы	5133	-	-	-
Деловая репутация организации	5134	-	-	-

1.4. Наличие и движение результатов НИОКР

Наименование показателя	Код	Период	На начало года		Изменения за период				На конец периода			
			первоначальная стоимость	часть стоимости, списанной на расходы	поступило	выбыло	первоначальная стоимость	часть стоимости, списанной на расходы	часть стоимости, списанная на расходы за период	первоначальная стоимость	часть стоимости, списанной на расходы	
	5140	За 2016 г.	-	-	-	-	-	-	-	-	-	-
	5150	За 2015 г.	-	-	-	-	-	-	-	-	-	-
<b>НИОКР - всего</b>												
в том числе:												
Научно-исследовательские работы	5141	За 2016 г.	-	-	-	-	-	-	-	-	-	-
	5151	За 2015 г.	-	-	-	-	-	-	-	-	-	-
	5142	За 2016 г.	-	-	-	-	-	-	-	-	-	-
Опытно-конструкторские работы	5152	За 2015 г.	-	-	-	-	-	-	-	-	-	-
	5143	За 2016 г.	-	-	-	-	-	-	-	-	-	-
Технологические работы	5153	За 2015 г.	-	-	-	-	-	-	-	-	-	-
	5144	За 2016 г.	-	-	-	-	-	-	-	-	-	-
Прочие работы	5154	За 2015 г.	-	-	-	-	-	-	-	-	-	-



1.5. Незаконченные и неоформленные НИОКР и незаконченные операции по приобретению нематериальных активов

Наименование показателя	Код	Период	На начало года	Изменения за период			На конец периода
				затраты за период	списано затрат как не давших положительного результата	принято к учету в качестве нематериальных активов или НИОКР	
Затраты по незаконченным исследованиям и разработкам - всего в том числе:	5160	За 2016 г.	-	-	-	-	
	5170	За 2015 г.	-	-	-	-	
	5161	За 2016 г.	-	-	-	-	
	5171	За 2015 г.	-	-	-	-	
	5162	За 2016 г.	-	-	-	-	
	5172	За 2015 г.	-	-	-	-	
	5163	За 2016 г.	-	-	-	-	
	5173	За 2015 г.	-	-	-	-	
	5164	За 2016 г.	-	-	-	-	
	5174	За 2015 г.	-	-	-	-	
Опытно-конструкторские работы	5180	За 2016 г.	-	-	-	-	
	5190	За 2015 г.	28	101	(129)	-	
Технологические работы	5181	За 2016 г.	-	-	-	-	
	5191	За 2015 г.	28	101	(129)	-	
Прочие работы	5182	За 2016 г.	-	-	-	-	
	5192	За 2015 г.	-	-	-	-	
Незаконченные операции по приобретению нематериальных активов - всего в том числе:	5183	За 2016 г.	-	-	-	-	
	5193	За 2015 г.	-	-	-	-	
Права на результаты интеллектуальной деятельности	5184	За 2016 г.	-	-	-	-	
	5194	За 2015 г.	-	-	-	-	
Компьютерные программы	5184	За 2016 г.	-	-	-	-	
	5194	За 2015 г.	-	-	-	-	
Прочие нематериальные активы	5184	За 2016 г.	-	-	-	-	
	5194	За 2015 г.	-	-	-	-	
Деловая репутация организации	5184	За 2016 г.	-	-	-	-	
	5194	За 2015 г.	-	-	-	-	

2. Основные средства

2.1. Наличие и движение основных средств

Наименование показателя	Код	Период	На начало года		Изменения за период						На конец периода	
			первоначальная стоимость	накопленная амортизация	поступило	выбыло		начислено амортизации и	переоценка		первоначальная стоимость	накопленная амортизация
						первоначальная стоимость	накопленная амортизация		первоначальная стоимость	накопленная амортизация		
Основные средства (без учета доходных вложений в материальные ценности) - всего	5200	3а 2016 г.	4 477	(3 238)	477	(606)	565	(500)	-	-	4 348	(3 173)
	5210	3а 2015 г.	3 788	(2 868)	689	-	-	(369)	-	-	4 477	(3 237)
в том числе:												
Земельные участки и объекты природопользования	5201	3а 2016 г.	-	-	-	-	-	-	-	-	-	-
	5211	3а 2015 г.	-	-	-	-	-	-	-	-	-	-
	5202	3а 2016 г.	-	-	-	-	-	-	-	-	-	-
	5212	3а 2015 г.	-	-	-	-	-	-	-	-	-	-
	5203	3а 2016 г.	-	-	-	-	-	-	-	-	-	-
	5213	3а 2015 г.	-	-	-	-	-	-	-	-	-	-
Здания												
Сооружения												
	5204	3а 2016 г.	2 562	(2 482)	173	(587)	546	(95)	-	-	2 148	(2 031)
	5214	3а 2015 г.	2 562	(2 381)	-	-	-	(100)	-	-	2 562	(2 481)
Машины и оборудование												
	5205	3а 2016 г.	-	-	-	-	-	-	-	-	-	-
	5215	3а 2015 г.	-	-	-	-	-	-	-	-	-	-
Транспортные средства												
	5206	3а 2016 г.	1 909	(750)	304	(14)	14	(405)	-	-	2 199	(1 141)
Производственный и хозяйственный инвентарь												
	5216	3а 2015 г.	1 220	(481)	689	-	-	(269)	-	-	1 909	(750)
Другие виды основных средств												
	5207	3а 2016 г.	6	(6)	-	(5)	5	-	-	-	1	(1)
	5217	3а 2015 г.	6	(6)	-	-	-	-	-	-	6	(6)

Учтено в составе доходных вложений в материальные ценности - всего	5220	За 2016 г.						
в том числе:	5230	За 2015 г.						
Земельные участки и объекты природопользования	5221	За 2016 г.						
Здания	5231	За 2015 г.						
Сооружения	5222	За 2016 г.						
Машины и оборудование	5232	За 2015 г.						
Транспортные средства	5223	За 2016 г.						
Производственный и хозяйственный инвентарь	5233	За 2015 г.						
Другие виды основных средств	5224	За 2016 г.						
	5234	За 2015 г.						
	5225	За 2016 г.						
	5235	За 2015 г.						
	5226	За 2016 г.						
	5236	За 2015 г.						
	5227	За 2016 г.						
	5237	За 2015 г.						

2.2. Незавершенные капитальные вложения

Наименование показателя	Код	Период	На начало года	Изменения за период			На конец периода
				затраты за период	списано	принято к учету в качестве основных средств или увеличена стоимость	
Незавершенное строительство и незавершенные операции по приобретению, модернизации и т.д. основных средств - всего	5240	за 2016 г.	-	476	-	(476)	-
	5250	за 2016 г.	-	688	-	(688)	-
в том числе:							
Незавершенное строительство	5241	за 2016 г.	-	-	-	-	-
	5251	за 2015 г.	-	-	-	-	-
Оборудование к установке	5242	за 2016 г.	-	-	-	-	-
	5252	за 2015 г.	-	-	-	-	-
Земельные участки	5243	за 2016 г.	-	-	-	-	-
	5253	за 2015 г.	-	-	-	-	-
Объекты природопользования	5244	за 2016 г.	-	-	-	-	-
	5254	за 2015 г.	-	-	-	-	-
Прочее приобретение основных средств	5245	за 2016 г.	-	476	-	(476)	-
	5255	за 2015 г.	-	688	-	(688)	-

2.3. Изменение стоимости основных средств в результате достройки, дооборудования, реконструкции и частичной ликвидации

Наименование показателя	Код	На 31 декабря 2016 г.	На 31 декабря 2015 г.
Увеличение стоимости объектов основных средств в результате достройки, дооборудования, реконструкции - всего	5260	-	-
в том числе:			
Земельные участки и объекты природопользования	5261	-	-
Здания	5262	-	-
Соружения	5263	-	-
Машины и оборудование	5264	-	-
Транспортные средства	5265	-	-
Производственный и хозяйственный инвентарь	5266	-	-
Другие виды основных средств	5267	-	-

Уменьшение стоимости объектов основных средств в результате частичной ликвидации - всего	5270		
в том числе:			
Земельные участки и объекты природопользования	5271		
Здания	5272		
Сооружения	5273		
Машины и оборудование	5274		
Транспортные средства	5275		
Производственный и хозяйственный инвентарь	5276		
Другие виды основных средств	5277		

2.4. Иное использование основных средств

Наименование показателя	Код	На 31 декабря 2016 г.	На 31 декабря 2015 г.	На 31 декабря 2014 г.
Переданные в аренду основные средства, числящиеся на балансе	5280			
Переданные в аренду основные средства, числящиеся за балансом	5281			
Полученные в аренду основные средства, числящиеся на балансе	5282			
Полученные в аренду основные средства, числящиеся за балансом	5283	205 459	212 164	216 322
Объекты недвижимости, принятые в эксплуатацию и фактически используемые, находящиеся в процессе государственной регистрации	5284			
Основные средства, переведенные на консервацию	5285			
Иное использование основных средств (залог и др.)	5286			

3. Финансовые вложения

3.1. Наличие и движение финансовых вложений

Наименование показателя	Код	Период	Начало года		Изменения за период					На конец периода	
			первоначальная стоимость	накопленная корректировка	поступило	выбыло (погашено)		накопленные проценты (включая первоначальную стоимость до номинал-ой)	текущая рыночная стоимость (убытков от обесценения)	первоначальная стоимость	накопленная корректировка
						первоначальная стоимость	накопленная корректировка				
Долгосрочные - всего	5301	За 2016 г.	285 235 532	(30 047 714)	-	(1 551 316)	-	-	2 217 149	283 674 316	(27 830 565)
	5311	За 2015 г.	247 445 959	(22 742 525)	40 829 423	(3 039 750)	-	-	(7 305 189)	285 235 532	(30 047 714)
в том числе:											
	5302	За 2016 г.	276 235 358	(30 047 714)	-	(14 216)	-	-	2 217 149	276 216 142	(27 830 565)
Вклады в уставные капиталы, акции	5312	За 2015 г.	244 53 146	(22 742 525)	31 807 994	(108 782)	-	-	(7 305 189)	276 230 358	(30 047 714)
	5303	За 2016 г.	9 005 274	-	-	(1 547 100)	-	-	-	7 458 174	-
Долгосрочные представленные займы	5313	За 2015 г.	2 914 813	-	9 021 428	(2 930 937)	-	-	-	9 005 274	-
	5304	За 2016 г.	-	-	-	-	-	-	-	-	-
Прочие долгосрочные финансовые вложения	5314	За 2015 г.	-	-	-	-	-	-	-	-	-
	5305	За 2016 г.	-	-	11 004 760	(11 004 760)	-	-	-	-	-
Краткосрочные - всего	5315	За 2015 г.	14 365 640	(30 047 714)	45 743 295	(60 108 935)	-	-	-	-	-
в том числе:											
	5306	За 2016 г.	-	-	-	-	-	-	-	-	-
Краткосрочные представленные займы	5316	За 2015 г.	14 365 640	-	3 438 506	(17 804 146)	-	-	-	-	-
	5307	За 2016 г.	-	-	-	-	-	-	-	-	-
Ценные бумаги	5317	За 2015 г.	-	-	-	-	-	-	-	-	-
	5308	За 2016 г.	-	-	11 004 760	(11 004 760)	-	-	-	-	-
Прочие краткосрочные финансовые вложения	5318	За 2015 г.	-	-	42 304 789	(42 304 789)	-	-	-	-	-
	5300	За 2016 г.	285 235 532	(30 047 714)	-	(1 551 316)	-	-	2 217 149	283 674 316	(27 830 565)
Финансовых вложений - Итого	5310	За 2015 г.	261 811 599	(22 742 525)	86 572 718	(63 148 695)	-	-	(7 305 189)	295 235 532	(30 047 714)

### 3.2. Использование финансовых вложений

Наименование показателя	Код	На 31 декабря 2016 г.	На 31 декабря 2015 г.	На 31 декабря 2014 г.
<b>Финансовые вложения, находящиеся в залоге - всего</b>	<b>5320</b>	<b>123 283 053</b>	<b>118 116 966</b>	<b>111 309 608</b>
в том числе:				
Долгосрочные финансовые вложения	5321	123 283 053	118 116 966	111 309 608
Краткосрочные финансовые вложения	5322	-	-	-
<b>Финансовые вложения, переданные третьим лицам (кроме продажи) - всего</b>	<b>5325</b>	<b>-</b>	<b>-</b>	<b>-</b>
в том числе:				
5326				
<b>Иное использование финансовых вложений</b>	<b>5329</b>	<b>-</b>	<b>-</b>	<b>-</b>

**4. Запасы**  
**4.1. Наличие и движение запасов**

Наименование показателя	Код	Период	На начало года		Изменения за период					На конец периода	
			себестоимость	величина резерва под снижение стоимости	поступления и затраты	выбыло		убытков от снижения стоимости	оборот запасов между их группами (видами)	себестоимость	величина резерва под снижение стоимости
						себестоимость	резерв под снижение стоимости				
Запасы - всего	5400	3а 2016 г.	1 830	-	1 673 082	(1 673 815)	-	X	1 097	-	-
в том числе:	5420	3а 2015 г.	3 204	-	1 434 555	(1 435 929)	-	X	1 830	-	-
Сырье, материалы и другие аналогичные ценности	5401	3а 2016 г.	17	-	4 621	(4)	-	(4 621)	13	-	-
	5421	3а 2015 г.	18	-	6 918	(382)	-	(6 537)	17	-	-
Животные на выращивании и откорме	5402	3а 2016 г.	-	-	-	-	-	-	-	-	-
	5422	3а 2015 г.	-	-	-	-	-	-	-	-	-
Затраты в незавершенном производстве	5403	3а 2016 г.	698	-	1 666 110	(1 673 113)	-	6 878	573	-	-
	5423	3а 2015 г.	624	-	1 424 833	(1 434 187)	-	9 428	698	-	-
Готовая продукция и товары для перепродажи	5404	3а 2016 г.	-	-	-	-	-	-	-	-	-
	5424	3а 2015 г.	-	-	-	-	-	-	-	-	-
Товары отгруженные	5405	3а 2016 г.	-	-	-	-	-	-	-	-	-
	5425	3а 2015 г.	-	-	-	-	-	-	-	-	-
Расходы будущих периодов, которые будут списаны более чем через 12 месяцев	5406	3а 2016 г.	698	-	198	(698)	-	(34)	164	-	-
	5426	3а 2015 г.	2 539	-	-	(1 360)	-	(481)	698	-	-
Расходы будущих периодов, которые будут списаны в течение 12 месяцев	5407	3а 2016 г.	417	-	2 153	-	-	(2 223)	347	-	-
	5427	3а 2015 г.	22	-	2 804	-	-	(2 409)	417	-	-
Прочие запасы и затраты	5408	3а 2016 г.	-	-	-	-	-	-	-	-	-
	5428	3а 2015 г.	-	-	-	-	-	-	-	-	-

**4.2. Запасы в залоге**

Наименование показателя	Код	На 31 декабря 2016 г.	На 31 декабря 2015 г.	На 31 декабря 2014 г.
Запасы, не оплаченные на отчетную дату - всего	5440	-	-	-
в том числе:	5441	-	-	-
Запасы, находящиеся в залоге по договору - всего	5445	-	-	-
в том числе:	5446	-	-	-



5. Дебиторская и кредиторская задолженность

5.1. Наличие и движение дебиторской задолженности

Наименование показателя	Код	Период	На начало года		Изменения за период							На конец периода			
			утиченная по условиям договора	величина резерва по сомнительным долгам	поступление			забыло				утиченная по условиям договора	величина резерва по сомнительным долгам		
					в результате хозяйственных операций (сумма долга по сделке операции)	применяются проценты, штрафы и иные начисления	погашение	списание на финансовый результат	восстановление резерва	перевод из долго- в краткосрочную задолженность					
Долгосрочная дебиторская задолженность - всего	5501	3а 2016 г.	95 373	-	-	442 024	(83 139)	(14 671)	439 587	-	-	-	-	-	-
в том числе:	5521	3а 2016 г.	15 474	-	-	80 101	(202)	-	95 373	-	-	-	-	-	-
Задолженность покупателей и заказчиков	5502	3а 2016 г.	14 671	-	-	-	-	-	-	-	-	-	-	-	-
Беспроцентные займы	5522	3а 2016 г.	14 671	-	-	-	-	-	-	-	-	-	-	-	-
Прочая дебиторская задолженность	5503	3а 2016 г.	-	-	-	-	-	-	-	-	-	-	-	-	-
Краткосрочная дебиторская задолженность - всего	5523	3а 2016 г.	80 702	-	-	442 024	(83 139)	-	439 587	-	-	-	-	-	-
в том числе:	5524	3а 2016 г.	803	-	-	80 101	(202)	-	80 702	-	-	-	-	-	-
Задолженность покупателей и заказчиков	5510	3а 2016 г.	1 338 688	-	-	13 456 427	(14 058 922)	-	736 193	-	-	-	-	-	-
в том числе:	5530	3а 2016 г.	1 247 649	-	-	1 630 105	(1 538 540)	-	1 338 688	-	-	-	-	-	-
Задолженность покупателей и заказчиков	5511	3а 2016 г.	231 309	-	-	1 383 835	(1 437 848)	-	177 296	-	-	-	-	-	-
Векселя к получению	5531	3а 2016 г.	161 633	-	-	257 734	(182 242)	(1)	231 309	-	-	-	-	-	-
Векселя к получению	5512	3а 2016 г.	-	-	-	-	-	-	-	-	-	-	-	-	-
Задолженность дочерних обществ	5532	3а 2016 г.	252 574	-	-	11 831 660	(11 663 640)	-	420 594	-	-	-	-	-	-
Задолженность зависимых обществ	5513	3а 2016 г.	550 264	-	-	474 987	(778 493)	-	252 574	-	-	-	-	-	-
Задолженность участников по вкладкам в уставный капитал	5533	3а 2016 г.	-	-	-	-	-	-	-	-	-	-	-	-	-
Задолженность участников по вкладкам в уставный капитал	5514	3а 2016 г.	-	-	-	-	-	-	-	-	-	-	-	-	-
Задолженность участников по вкладкам в уставный капитал	5534	3а 2016 г.	-	-	-	-	-	-	-	-	-	-	-	-	-
Задолженность участников по вкладкам в уставный капитал	5515	3а 2016 г.	-	-	-	-	-	-	-	-	-	-	-	-	-
Задолженность участников по вкладкам в уставный капитал	5535	3а 2016 г.	-	-	-	-	-	-	-	-	-	-	-	-	-
Авансы выданные	5516	3а 2016 г.	78 623	-	-	26 543	(27 508)	(7)	77 658	-	-	-	-	-	-
Авансы выданные	5536	3а 2016 г.	5 809	-	-	81 911	(9 096)	-	78 623	-	-	-	-	-	-
Расчеты с бюджетом	5517	3а 2016 г.	22 196	-	-	1 838	(1 961)	-	22 073	-	-	-	-	-	-
Расчеты с бюджетом	5537	3а 2016 г.	22 723	-	-	771	(1 298)	-	22 196	-	-	-	-	-	-
Беспроцентные займы	5518	3а 2016 г.	-	-	-	-	-	-	-	-	-	-	-	-	-
Беспроцентные займы	5538	3а 2016 г.	753 986	-	-	212 551	(927 965)	-	38 572	-	-	-	-	-	-
Прочая дебиторская задолженность	5539	3а 2016 г.	507 221	-	-	814 701	(667 410)	(626)	753 986	-	-	-	-	-	-
Итого	5500	3а 2016 г.	1 434 061	-	-	13 456 427	(14 412 081)	(7)	1 175 781	-	-	-	-	-	-
Итого	5520	3а 2016 г.	1 263 122	-	-	1 630 105	(1 538 742)	(527)	1 434 061	-	-	-	-	-	-

5.2. Просроченная дебиторская задолженность

Наименование показателя	Код	На 31 декабря 2016 г.		На 31 декабря 2015 г.		На 31 декабря 2014 г.	
		Учтенная по условиям договора	Балансовая стоимость	Учтенная по условиям договора	Балансовая стоимость	Учтенная по условиям договора	Балансовая стоимость
<b>Всего</b>	<b>5540</b>	-	-	-	-	-	-
в том числе:							
Задолженность покупателей и заказчиков		-	-	-	-	-	-
Задолженность дочерних обществ	5542	-	-	-	-	-	-
Задолженность зависимых обществ	5543	-	-	-	-	-	-
Авансы выданные	5544	-	-	-	-	-	-
Прочая дебиторская задолженность	5545	-	-	-	-	-	-

5.3. Наличие и движение кредиторской задолженности

Наименование показателя	Код	Период	Остаток на начало года	Изменения за период					Остаток на конец периода
				поступление		выбыло		перевод из долгов в краткосрочную задолженность	
				в результате хозяйственных операций (сумма долга по сделкам, операциям)	приматающихся процентов, штрафы и иные начисления	погашение	списание на финансовый результат		
<b>Долгосрочная кредиторская задолженность - всего:</b>									
в том числе:									
5551	3а 2016 г.	126 000 433	57 490 944	(25 270 070)		32 147 057		190 368 364	
5571	3а 2015 г.	103 258 283	30 595 959	(1 388 287)		(6 468 541)		126 000 433	
5552	3а 2016 г.								
5572	3а 2015 г.								
5553	3а 2016 г.	45 623 458	853 140			298 975		45 922 433	
5573	3а 2015 г.	34 948 099	57 490 944	(19 308 733)		9 821 219		45 623 458	
5554	3а 2016 г.	70 387 038				31 948 062		140 417 332	
5574	3а 2015 г.	58 888 027	19 390 260	(1 388 287)		(4 490 960)		70 387 039	
5555	3а 2016 г.								
5575	3а 2015 г.								
5556	3а 2016 г.	9 989 936		(5 961 337)				4 028 599	
5576	3а 2015 г.	11 423 137	10 363 599			(11 796 800)		9 989 936	
5560	3а 2016 г.	92 020 350	18 443 297	(79 930 537)		(39 628 305)		36 026 785	
5560	3а 2016 г.	66 836 298	35 437 528	(35 195 615)		6 466 542		92 020 350	
5561	3а 2016 г.	80 603 120							
5581	3а 2015 г.	56 789 728	45 121 980	(65 573 665)		(39 628 305)		30 522 930	
5562	3а 2016 г.	157 390	17 570 229	(13 017 458)		(5 330 258)		80 603 120	
5582	3а 2015 г.	116 741		(2 072 990)				154 411	
5563	3а 2016 г.		187 314	(146 964)				157 390	
5583	3а 2015 г.								
5564	3а 2016 г.	5 064 760	2 621 553	(7 163 275)				523 038	
5584	3а 2015 г.	5 254 502	8 546 067	(8 735 809)				5 064 760	
5565	3а 2015 г.								
5566	3а 2016 г.	50 474	831 242	(870 097)				11 619	
5586	3а 2015 г.	48 172	738 212	(735 910)				50 474	
5567	3а 2016 г.	171 424	857 172	(780 539)				248 057	
5587	3а 2015 г.	152 721	753 556	(734 853)				171 424	
5568	3а 2016 г.	135	47 068	(47 129)				76	
5588	3а 2015 г.	41	136	(42)				135	
5569	3а 2016 г.	5 973 047	12 016 252	(13 422 646)				4 566 653	
5589	3а 2015 г.	4 473 393	631 365	(11 824 079)				5 973 047	
5590	3а 2016 г.	218 020 783	18 443 297	(105 200 607)		(7 481 248)		226 395 150	
5570	3а 2015 г.	170 094 961	35 447 528	(36 584 102)				218 020 783	
5570	3а 2015 г.							218 020 783	

**5.4. Просроченная кредиторская задолженность**

Наименование показателя	Код	На 31 декабря 2016 г.	На 31 декабря 2015 г.	На 31 декабря 2014 г.
<b>Всего</b>	<b>5590</b>	-	-	-
в том числе:				
Задолженность по кредитам и займам		-	-	-
Задолженность перед поставщиками и подрядчиками	5592	-	-	-
Задолженность перед дочерними обществами	5593	-	-	-
Задолженность перед зависимыми обществами	5594	-	-	-
Авансы полученные	5595	-	-	-
Прочая кредиторская задолженность	5596	-	-	-

**6. Оценочные обязательства**

Наименование показателя	Код	Остаток на начало года	Признано	Погашено	Списано как избыточная сумма	Остаток на конец периода
<b>Оценочные обязательства - всего</b>	<b>5700</b>	<b>55 278</b>	<b>60 304</b>	<b>(63 034)</b>	-	<b>52 548</b>
в том числе:						
Обязательства по предстоящей оплате отпусков		55 278	60 304	(63 034)	-	52 548
Прочие обязательства	5702	-	-	-	-	-

**7. Доходы будущих периодов**

Наименование показателя	Остаток на начало года	Начислено	Использовано	Остаток на конец периода
<b>Всего доходов</b>	-	-	-	-
в том числе:				
Средства целевого финансирования	-	-	-	-

8. Обеспечения обязательств

Наименование показателя	Код	На 31 декабря 2016 г.	На 31 декабря 2015 г.	На 31 декабря 2014 г.
<b>Полученные - всего</b>	<b>5800</b>			
в том числе:				
Банковские гарантии, денежные средства				
Поручительства	5802			
Объекты основных средств	5803			
Материально-производственные запасы	5804			
Ценные бумаги и иные финансовые вложения	5805			
Прочие обеспечения	5806			
<b>Выданные - всего</b>	<b>5810</b>	<b>367 804 792</b>	<b>492 204 356</b>	<b>346 385 324</b>
в том числе:				
Выданные под собственные обязательства			74 848 238	55 365 986
из них:				
Объекты основных средств				
Материально-производственные запасы	5813			
Ценные бумаги и иные финансовые вложения	5814		74 848 238	55 365 986
Прочие обеспечения	5815			
Выданные по обязательствам третьих лиц	5816	367 804 792	417 356 118	291 019 338
из них:				
Поручительства		367 804 792	417 356 118	291 019 338
Имущество, переданное в залог	5818			
Прочие обеспечения	5819			

9. Затраты на производство

Наименование показателя	Код	На 31 декабря 2016 г.	На 31 декабря 2015 г.
Материальные затраты	5610	2 810	4 823
Расходы на оплату труда	5620	816 991	748 954
Отчисления на социальные нужды	5630	157 962	141 640
Амортизация	5640	744	601
Прочие затраты	5650	694 481	647 025
Итого по элементам	5660	1 672 988	1 543 043
Изменение остатков (прирост [-], уменьшение [+]):	5670 (-)	-	(74)
незавершенного производства, готовой продукции и др.	5680 (+)	125	-
<b>Итого расходы по обычным видам деятельности</b>	<b>5600</b>	<b>1 673 113</b>	<b>1 542 970</b>

10. Расшифровка отдельных показателей прибыли и убытков  
10.1. Расшифровка показателя 2340 "Прочие доходы"

Наименование показателя	На 31 декабря 2016 г.	На 31 декабря 2015 г.
Штрафы, пени и неустойки, признанные или по которым получены решения суда (арбитражного суда) об их взыскании		
Прибыль прошлых лет		
Возмещение убытков, причиненных неисполнением или ненадлежащим исполнением обязательств		
Курсовые разницы по операциям в иностранной валюте	2 731 890	
Списание дебиторских и кредиторских задолженностей, по которым истек срок исковой давности		
Доходы по операциям с финансовыми инструментами срочных сделок, обращающимися на организованном рынке		
Доходы по операциям с финансовыми инструментами срочных сделок, не обращающимися на организованном рынке		
Доходы, связанные с реализацией ценных бумаг		
Доходы, связанные с реализацией основных средств	52	
Доходы, связанные с реализацией нематериальных активов		
Доходы, связанные с реализацией прочего имущества		
Доходы, связанные с реализацией имущественных прав		
Доходы, связанные с ликвидацией основных средств		
Доходы, связанные с восстановлением амортизационной премии		
Резервы по сомнительным долгам		
Прочие отчисления в оценочные резервы		
Доходы, связанные с переоценкой внеоборотных активов (переоценка котировочных акций)	4 821 020	7 697 426
Прочие доходы	178 893	177 025
<b>Итого прочих доходов</b>	<b>7 731 855</b>	<b>7 874 454</b>

10.2. Расшифровка показателя 2350 "Прочие расходы"

Наименование показателя	На 31 декабря 2016 г.	На 31 декабря 2015 г.
Штрафы, пени и неустойки, признанные или по которым получены решения суда (арбитражного суда) об их взыскании	6 116	1 000 400
Убыток прошлых лет	-	-
Возмещение убытков, причиненных неисполнением или ненадлежащим исполнением обязательств	-	-
Курсовые разницы по операциям в иностранной валюте	-	3 929 391
Резервы по сомнительным долгам	-	-
Отчисления в оценочные резервы	2 603 871	15 002 614
Списание дебиторских и кредиторских задолженностей, по которым истек срок исковой давности	2	103
Расходы на услуги банков	6 420	8 431
Расходы по операциям с финансовыми инструментами срочных сделок, обращающимися на организованном рынке	-	-
Расходы по операциям с финансовыми инструментами срочных сделок, не обращающимися на организованном рынке	-	-
Расходы, связанные с реализацией ценных бумаг	57 622	-
Расходы, связанные с реализацией основных средств	-	-
Расходы, связанные с реализацией нематериальных активов	-	-
Расходы, связанные с реализацией прочего имущества	-	-
Расходы, связанные с реализацией имущественных прав	-	-
Расходы, связанные с ликвидацией основных средств	-	-
Налоги и сборы	26	730
Расходы, связанные с переоценкой внеоборотных активов	-	-
Прочие расходы	766 191	496 715
<b>Итого прочих расходов</b>	<b>3 440 248</b>	<b>20 438 384</b>



10.3. Расшифровка показателя 2460 "Прочее"

Наименование показателя	На 31 декабря 2016 г.	На 31 декабря 2015 г.
Сумма доплаты (переплаты) налога на прибыль в связи с обнаружением ошибок (искажений) в предыдущие отчетные (налоговые) периоды, не влияющая на текущий налог на прибыль	-	32 023
Единый налог на вмененный доход	-	-
Сумма налога, удержанная и уплаченная налоговым агентом, с полученных дивидендов	(373)	(1 013)
Налог на прибыль и иные аналогичные платежи	(7 199)	(2 674)
Перераспределение налога на прибыль внутри консолидированной группы налогоплательщиков	(3 919 358)	(4 858 728)
<b>Итого</b>	<b>(3 926 930)</b>	<b>(4 830 392)</b>

11. Отложенные налоги

Показатель	Вычитаемые временные разницы	Отложенные налоговые активы	Налогооблагаемые временные разницы	Отложенные налоговые обязательства
1	2	3	4	5
Остаток на конец предыдущего отчетного периода	39 881 256	7 976 251	917 609	183 522
Изменения в результате переоценки ОС	-	-	-	-
Остаток на начало отчетного периода	39 881 256	7 976 251	917 609	183 522
Доход	36 593	7 319	3 670 732	734 146
Расход	(36 797)	(7360)	(3 539 546)	(707 909)
Результат изменения налоговых ставок	X	-	X	-
Результат исправления ошибок прошлых лет	-	-	-	-
Постоянные разницы в стоимости активов и обязательств	-	-	-	-
Списание, не вызывающее налоговых последствий	-	-	-	-
Остаток на конец отчетного периода	39 881 052	7 976 210	1 048 795	209 759

## 12. Прочие забалансовые счета

Наименование показателя	Период	На начало года	Изменения за период		На конец периода
			поступило	выбыло (погашено)	
<b>Земельные участки на праве бессрочного использования</b>	За 2016 г.	-	-	-	-
	За 2015 г.	-	-	-	-
в том числе:					
	За 2016 г.	-	-	-	-
<b>Износ жилищного фонда</b>	За 2015 г.	-	-	-	-
в том числе:					
	За 2016 г.	-	-	-	-
<b>Товарно-материальные ценности, принятые на ответственное хранение</b>	За 2016 г.	-	-	-	-
в том числе:	За 2015 г.	-	-	-	-
	За 2016 г.	-	-	-	-
<b>Товары, принятые на комиссию</b>	За 2015 г.	-	-	-	-
в том числе:					
	За 2016 г.	-	-	-	-
товары на складе	За 2015 г.	-	-	-	-
	За 2016 г.	-	-	-	-
товары, переданные на комиссию	За 2015 г.	-	-	-	-
	За 2016 г.	-	7	(7)	-
<b>Списанная в убыток задолженность неплатежеспособных дебиторов</b>	За 2015 г.	-	-	-	-
в том числе:					
задолженность покупателей и заказчиков	За 2016 г.	-	-	-	-
	За 2015 г.	-	-	-	-
	За 2016 г.	-	7	-	7
задолженность поставщиков и подрядчиков	За 2015 г.	-	-	-	-
	За 2016 г.	-	-	-	-
прочая задолженность	За 2015 г.	-	-	-	-
	За 2016 г.	2 348	1 807	(742)	3 414
<b>Нематериальные активы, полученные в пользование</b>	За 2015 г.	4 275	1 677	(3 603)	2 348
в том числе:					
торговые и товарные марки и знаки	За 2016 г.	-	-	-	-
	За 2015 г.	-	-	-	-
программное обеспечение и права пользования	За 2016 г.	2 201	121	(646)	1 676
	За 2015 г.	4 208	61	(2 135)	2 134
	За 2016 г.	-	34	-	34
лицензии	За 2015 г.	-	-	-	-
	За 2016 г.	148	1 653	(96)	1 704
прочие НМА	За 2015 г.	67	1 615	(1 468)	214
	За 2016 г.	-	-	-	-
<b>Материально-производственные запасы, не принадлежащие организации</b>	За 2015 г.	-	-	-	-
в том числе:					
оборудование, принятое в монтаж	За 2016 г.	-	-	-	-
	За 2015 г.	-	-	-	-
	За 2016 г.	-	-	-	-
<b>Материально-производственные запасы, принятые в переработку</b>	За 2015 г.	-	-	-	-
в том числе:					
МПЗ на складе	За 2016 г.	-	-	-	-
	За 2015 г.	-	-	-	-
МПЗ, переданные в производство	За 2016 г.	-	-	-	-
	За 2015 г.	-	-	-	-
<b>Ценные бумаги, не принадлежащие организации</b>	За 2015 г.	-	-	-	-
в том числе:					

**13. Нематериальные поисковые активы**  
**13.1. Наличие и движение нематериальных поисковых активов**

Наименование показателя	Код	Период	На начало года				Изменения за период				На конец периода		
			на начало года		выбыло		выбыло		переоценка		превосходительная стоимость	накопленная амортизация и убытки от обесценения	
			первоначальная стоимость	накопленная амортизация и убытки от обесценения	первоначальная стоимость	накопленная амортизация и убытки от обесценения	начислено амортизации	убыток от обесценения	превосходительная стоимость	накопленная амортизация и убытки от обесценения			
Нематериальные поисковые активы		За 2016 г.	-	-	-	-	-	-	-	-	-	-	-
в том числе:		За 2015 г.	-	-	-	-	-	-	-	-	-	-	-

**14. Материальные поисковые активы**  
**14.1. Наличие и движение материальных поисковых активов**

Наименование показателя	Код	Период	На начало года				Изменения за период				На конец периода		
			на начало года		выбыло		выбыло		переоценка		превосходительная стоимость	накопленная амортизация и убытки от обесценения	
			первоначальная стоимость	накопленная амортизация и убытки от обесценения	первоначальная стоимость	накопленная амортизация и убытки от обесценения	начислено амортизации	убыток от обесценения	превосходительная стоимость	накопленная амортизация и убытки от обесценения			
Материальные поисковые активы		За 2016 г.	-	-	-	-	-	-	-	-	-	-	-
в том числе:		За 2015 г.	-	-	-	-	-	-	-	-	-	-	-

**15. Государственная помощь**

Наименование показателя	Код	За 2016 г.		За 2015 г.	
		На начало года	Получено за год	На начало года	Возвращено за год
Получено бюджетных средств - всего	5900	-	-	-	-
в том числе					
на текущие расходы	5901	-	-	-	-
на вложения во внеоборотные активы	5905	-	-	-	-
		2016 г.			
		2015 г.			
Бюджетные кредиты - всего	5920	-	-	-	-
	5911	-	-	-	-
в том числе:	5921	-	-	-	-

**ПОЯСНЕНИЯ**  
**к бухгалтерскому балансу и отчету о финансовых результатах**  
**ПАО «Мечел» за 2016 г.**

**1. Краткая характеристика Общества и основные направления его деятельности**

ПАО «Мечел» (далее «Общество»), является публичным акционерным обществом, зарегистрированным в соответствии с законодательством Российской Федерации (Свидетельство МИФНС № 46 по г. Москве серия 77 № 011726883). С момента создания - 19 марта 2003 года по 19 августа 2005 года официальное наименование Общества было Открытое акционерное общество «Стальная группа Мечел», которое создано в соответствии с учредительным договором о создании от 7 марта 2003 г. Общество действует в соответствии с Гражданским кодексом РФ, Федеральными законами «Об акционерных обществах», «Об иностранных инвестициях в РФ», иным действующим законодательством России и Уставом Общества.

Общество создано на основе консолидирования мажоритарных пакетов акций таких крупных организаций, как ПАО «Южный Кузбасс», ПАО «Челябинский металлургический комбинат», АО «Белорецкий металлургический комбинат», ЗАО «Вяртсильский метизный завод», ООО «Торговый дом Мечел», ПАО «Комбинат Южуралникель» и ряда других.

Местонахождение Общества: Местонахождение Общества: Российская Федерация, г. Москва

В соответствии с Уставом Общество имеет право осуществлять следующие виды деятельности:

- капиталовложения в ценные бумаги;
- хозяйственное управление добычей и обогащением каменного угля;
- хозяйственное управление металлургическим производством;
- хозяйственное управление розничной и оптовой торговлей металлургической, угольной и иной продукцией;
- снабжение и сбыт;
- организация производства и реализация продукции, оптовой и розничной торговли;
- хозяйственное управление материально-техническим снабжением и сбытом;
- осуществление маркетинговых исследований, консультирование по вопросам управления маркетингом;
- консультирование по вопросам финансового управления предприятиями, проектирование систем бухгалтерского учета, программ учета производственных затрат, процедур контроля исполнения бюджета и управления;
- консультирование по вопросам управления людскими ресурсами;
- консультирование по вопросам планирования, организации, обеспечения эффективности и контроля;
- предоставление услуг по обеспечению связей с общественностью;
- предоставление прочих услуг, связанных с управлением предприятием;
- консультирование по вопросам бухгалтерского и налогового учета, коммерческой деятельности и управлению предприятием;
- оказание содействия и практической помощи в разбирательстве дел в гражданском, арбитражном и административном судопроизводстве, в третейском суде, международном коммерческом арбитраже (суде) и иных органах разрешения конфликтов;
- консультирование по вопросам государственной регистрации прав на недвижимое имущество и сделок с ним;
- представление рекомендаций и консультаций по общим вопросам, подготовка юридических документов, уставов организаций и аналогичных документов, связанных с созданием компаний, патентов и авторских договоров, подготовка юридических актов, доверенностей и т.п.;
- изучение конъюнктуры рынка, в том числе изучение потенциальных возможностей рынка, приемлемости продукции, осведомленности о ней и покупательских привычках потребителей в целях продвижения товара и разработки новых видов продукции, включая статистический анализ результатов;
- транспортно-экспедиционное обслуживание;
- внешнеэкономическая деятельность;
- комплексные услуги в области управления;
- информационно-консультационные услуги;
- предоставление в пользование товарных знаков по лицензионному договору;

Фактически с момента создания Общество осуществляет следующие виды деятельности:

- информационно-консультационные услуги;
- капиталовложения в ценные бумаги;
- предоставление в пользование товарных знаков по лицензионному договору;
- предоставление в субаренду во временное пользование и владение нежилых помещений.

Пояснения к бухгалтерскому балансу и отчету о финансовых результатах  
 ПАО «Мечел» за 2016 год

Среднесписочная численность за 2016 г. составляла 213 человек, за соответствующий период прошлого года среднесписочная численность составляла 219 человек.

Зарегистрированных филиалов на территории Российской Федерации или других государств Общество не имеет.

По состоянию на 31 декабря 2016 года у Общества имеются следующие Представительства:

- на территории Южной Кореи;
- на территории Японии.

Единоличным исполнительным органом Общества, согласно Устава, является Генеральный директор.

Решением Совета директоров Общества от 21 декабря 2015 года на должность генерального директора с 01 января 2016 года избран **Коржов Олег Викторович**.

Общим собранием акционеров 30 июня 2016 года членами Совета директоров Общества избраны:

№ п/п	Ф.И.О.	Место работы
1.	Шохин Александр Николаевич	ПАО «Мечел», независимый член Совета директоров Иные должности: 1. Президент Российского союза промышленников и предпринимателей 2. Президент Национального исследовательского университета «Высшая школа экономики» (НИУ ВШЭ) 3. член Совета директоров ОАО «ТМК», АО «Объединенная транспортно-логистическая компания», Eurasia Drilling Company Limited, АО «Федеральная корпорация по развитию малого и среднего предпринимательства»
2.	Зюзин Игорь Владимирович	1. ОАО «Мечел-Майнинг»: Генеральный директор, Член Совета директоров, 2. Председатель Совета директоров ПАО «Мечел», 3. Член Совета директоров ПАО «Южный Кузбасс», 4. АО «ХК Якутуголь», Председатель Совета директоров 5. Член Совета директоров ПАО «ЧМК»
3.	Коцкий Александр Николаевич	1. ПАО «Мечел», независимый член Совета директоров
4.	Оришин Александр Дмитриевич	1. ПАО «Мечел», независимый член Совета директоров
5.	Коржов Олег Викторович	1. ПАО «Мечел»: Генеральный директор, Председатель Правления, член Совета директоров, 2. Председатель Совета директоров ОАО «Мечел-Майнинг»
6.	Коровкин Владимир Юрьевич	1. ПАО «Мечел», независимый член Совета директоров,
7.	Мальшев Юрий Николаевич	1. ПАО «Мечел», независимый член Совета директоров, 2. Федеральное государственное бюджетное учреждение науки Государственный геологический музей им. В.И. Вернадского Российской академии наук, Президент 3. Межрегиональная общественная организация "Академия горных наук", Президент 4. ОАО "Акрон", член Совета директоров
8.	Тригубко Виктор Александрович	1. Член Совета директоров ПАО «Мечел» 2. Старший вице-президент по взаимодействию с государственными органами ПАО «Мечел» 3. Член Правления ПАО «Мечел»
9.	Хачатуров Тирган Гарикович	1. ПАО «Мечел», член Совета директоров

Пояснения к бухгалтерскому балансу и отчету о финансовых результатах  
ПАО «Мечел» за 2016 год

Согласно Протокола № 1 общего собрания акционеров от 30 июня 2016 года членами Ревизионной комиссии в Обществе избраны:

1. Болховских Ирина Викторовна
2. Капралов Александр Николаевич
3. Зыкова Наталья Сергеевна

Специализированным регистратором, осуществляющим ведение реестра Общества является *Акционерное общество "Независимая регистраторская компания"* находящийся по адресу: 107076, г. Москва, ул. Стромынка, д. 18, корпус 5Б

Решением общего собрания акционеров Общества (протокол от № 1 от 30 июня 2016 года) официальным аудитором Общества на 2016 год утверждено ЗАО «ЭНЕРДЖИ КОНСАЛТИНГ/Аудит», с 1 марта 2017 г. АО «Энерджи Консалтинг».

Место нахождения: 115054, Россия, г. Москва, ул. Дубининская, д.53, стр.5

АО «Энерджи Консалтинг» является членом СРО аудиторов Ассоциация «Содружество» (ААС) и включено в реестр аудиторов и аудиторских организаций указанной саморегулируемой организации аудиторов решением от 08.12.2016 за основным регистрационным номером (ОРН) 11606069294.

АО «Энерджи Консалтинг» является членом международной сети независимых аудиторско-консалтинговых фирм HLB International, что подтверждено сертификатом о членстве № ОВ24018 от 04.12.2013

29 ноября 2012 г. ИФНС № 5 зарегистрировало договор о создании с 01 января 2013 г. консолидированной группы налогоплательщиков Мечел, согласно которого ПАО «Мечел» являлось Ответственным участником консолидированной группы.

## 2. Основные положения Учетной политики

Бухгалтерская отчетность сформирована, исходя из действующих в Российской Федерации правил бухгалтерского учета и отчетности:

- Федерального закона «О бухгалтерском учете» от 06.12.2011 №402-ФЗ,
- «Положения по ведению бухгалтерского учета и бухгалтерской отчетности в Российской Федерации», утвержденного Приказом Минфина России от 29.07.1998 № 34н,
- Положений по бухгалтерскому учету и иных нормативных актов, входящих в систему регулирования бухгалтерского учета и отчетности организаций в Российской Федерации,
- Приказа Минфина России от 02.07.2010г. № 66н «О формах бухгалтерской отчетности организаций»,
- Положения «Учетная политика ПАО «Мечел» для целей бухгалтерского и налогового учета на 2015 год», утвержденного приказом Общества на 2016 г № Пр/М/044 от 15.12.2015г. и сформированного в соответствии с Положениями по бухгалтерскому учету «Учетная политика организации» (ПБУ 1/2008), утвержденным приказом Минфина РФ от 06.10.2008 г. № 106 и «Бухгалтерская отчетность организации», утвержденным приказом Минфина РФ от 6 июля 1999 г. № 43н.

Учетная политика Общества подготовлена на основании следующих требований, предъявляемых к бухгалтерскому учету: полноты, достоверности, своевременности, осмотрительности, приоритетности содержания над формой, непротиворечивости, рациональности.

Бухгалтерский учет до 01 ноября 2016 г. осуществлялась самостоятельным структурным подразделением Общества – Бухгалтерией - на основании первичных учетных документов с применением специализированных программных продуктов – 1С – КОРП и 1С – ЗУП.

С 01 ноября 2016 г. ведение бухгалтерского учета осуществляется на основании договора на ведения бухгалтерского и налогового учета Центром учета ООО «Мечел-БизнесСервис». Центр учета возглавляет Главный бухгалтер. Сотрудники Центра учета руководствуются в своей деятельности должностными инструкциями и договором на ведение бухгалтерского и налогового учета.

Главный бухгалтер Центра учета обеспечивает контроль и отражение на счетах всех фактов хозяйственной жизни Общества, представление оперативной и результативной информации в установленные сроки.

Бухгалтерская отчетность Общества сформирована, исходя из действующих в Российской Федерации правил ведения бухгалтерского учета и отчетности в тысячах рублей, без десятичных знаков - код по ОКЕИ 384.

Имущество, обязательства и хозяйственные операции в целях отражения в бухгалтерском учете и отчетности оцениваются в денежном выражении путем суммирования фактически произведенных расходов. Другие

Пояснения к бухгалтерскому балансу и отчету о финансовых результатах  
ПАО «Мечел» за 2016 год

виды оценки применяются в случаях, предусмотренных законодательством РФ, нормативными актами по бухгалтерскому учету, положениями Учетной политики и другими нормативными актами РФ.

Общество осуществляет оценку имущества, обязательств и хозяйственных операций в рублях. Записи в бухгалтерском учете по валютным счетам, а также по операциям в иностранной валюте производятся в валюте, действующей на территории РФ, в суммах, определяемых путем пересчета иностранной валюты по курсу Центрального банка РФ, действовавшему на дату совершения операции. Одновременно указанные записи производятся в валюте расчетов.

Активы и обязательства Общества отражаются в бухгалтерском балансе в качестве краткосрочных или долгосрочных, в зависимости от срока обращения (погашения). Активы и обязательства представляются как краткосрочные, если срок обращения (погашения) по ним составляет не более 12 месяцев после отчетной даты. Все остальные активы и обязательства представляются как долгосрочные.

Показатели об отдельных активах, обязательствах, доходах, расходах и хозяйственных операциях приводятся в бухгалтерской отчетности обособленно в случае их существенности. Существенной признается сумма, отношение которой к общему итогу соответствующих данных за отчетный год составляет не менее 5%.

Внеоборотные активы отражаются в бухгалтерском балансе Общества по стоимости фактических затрат на их приобретение и приведение их в состояние, пригодное для использования.

### 2.1. Учет нематериальных активов

Учет нематериальных активов Общество осуществляет в соответствии с Положением по бухгалтерскому учету ПБУ 14/2007 «Учет нематериальных активов», утвержденным приказом Минфина России от 27.12.2007 №153н.

Общество принимает к бухгалтерскому учету нематериальные активы в сумме фактических расходов на их приобретение и расходов на приведение их в состояние, в котором они пригодны к использованию в запланированных целях.

Срок полезного использования нематериальных активов определяется Обществом при принятии объекта к бухгалтерскому учету. Сроком полезного использования является выраженный в месяцах период, в течение которого Общество предполагает использовать нематериальный актив с целью получения экономических выгод (дохода). Нематериальные активы, по которым невозможно определить срок полезного использования, считаются нематериальными активами с неопределенным сроком полезного использования.

Срок полезного использования нематериального актива не может превышать срок деятельности Общества. Определение срока полезного использования по товарным знакам производится из срока действия Свидетельства о регистрации данного товарного знака.

В отношении нематериальных активов в Обществе применяется линейный способ амортизации.

Нематериальные активы, отраженные в бухгалтерском балансе Общества по состоянию на 31 декабря 2016 года представляют собой исключительные права на товарные знаки и программный продукт, корпоративный сайт.

### 2.2. Учет основных средств

Основные средства, отраженные в бухгалтерском балансе за 2016 год, представляют собой машины и оборудование, производственный и хозяйственный инвентарь, а также прочие основные средства.

Начисление амортизации объектов основных средств производится в бухгалтерском учете - линейным способом.

### 2.3. Учет материально-производственных запасов

Учет материально-производственных запасов Общества осуществляется на основании Положения по бухгалтерскому учету «Учет материально-производственных запасов» (ПБУ 5/01), утвержденного приказом Минфина РФ от 9 июня 2001 г. № 44н.

Производственные запасы и товары отражаются в учете по фактической себестоимости. Фактическая себестоимость материальных ресурсов при списании в производство и ином выбытии определяется по средней себестоимости.

### 2.4. Учет финансовых вложений

Пояснения к бухгалтерскому балансу и отчету о финансовых результатах  
ПАО «Мечел» за 2016 год

Учет финансовых вложений осуществляется в соответствии с Положением по бухгалтерскому учету «Учет финансовых вложений» ПБУ 19/02, утвержденным приказом Минфина РФ от 10.12.2002 г. № 126н. Финансовые вложения принимаются в Обществе к учету по первоначальной стоимости.

Первоначальной стоимостью финансовых вложений, внесенных в качестве вклада в уставный капитал, признается их денежная оценка, согласованная учредителями Общества. В составе бухгалтерской отчетности за 2016 г. к финансовым вложениям Обществом отнесены ценные бумаги других организаций, взносы в уставные капиталы, приобретения долей в уставных капиталах других организаций, выданные займы.

Общество ведет аналитический учет финансовых вложений по единицам бухгалтерского учета финансовых вложений и организациям, в которые осуществлены эти вложения.

По финансовым вложениям, по которым определяется текущая рыночная стоимость, в соответствии с Учетной политикой принимается рыночная цена (3), исчисленная организатором торговли на рынке ценных бумаг на последнюю отчетную дату отчетного периода (на последний торговый день в случае, если день на который приходится последняя отчетная дата являлся нерабочим, праздничным или неторговым днем).

Для определения рыночной цены принимаются цены, публикуемые основными организаторами торговли в следующей очередности: ПАО «Московская биржа», ПАО «Санкт-Петербургская биржа»

Финансовые вложения, по которым не определяется текущая рыночная стоимость, подлежат отражению в бухгалтерском учете и в отчетности на отчетную дату по первоначальной стоимости.

Первоначальной стоимостью финансовых вложений, внесенных в качестве вклада в уставный капитал, признается их денежная оценка, согласованная учредителями Общества.

Ценные бумаги, по которым текущая рыночная стоимость не определяется, отражаются в бухгалтерском учете при выбытии по первоначальной стоимости первых по времени приобретения (по способу ФИФО).

Иные финансовые вложения, по которым текущая рыночная стоимость не определяется, отражаются в бухгалтерском учете при их выбытии по первоначальной стоимости каждой единицы бухгалтерского учета финансовых вложений.

При выбытии активов, принятых к бухгалтерскому учету в качестве финансовых вложений, по которым определяется текущая рыночная стоимость, их стоимость определяется Обществом исходя из последней оценки.

Финансовые вложения, по которым не определяется текущая рыночная стоимость, отражаются в балансе на конец отчетного года за вычетом резерва под обесценение финансовых вложений при наличии условий устойчивого снижения их первоначальной стоимости. Проверка на обесценение проводится один раз в год по состоянию на 31 декабря отчетного года при наличии признаков обесценения.

## 2.5. Учет НДС

Общество осуществляет облагаемые и необлагаемые НДС операции, по которым ведет отдельный учет.

Моментом определения налоговой базы по налогу на добавленную стоимость является наиболее ранняя из следующих дат:

- 1) день отгрузки (передачи) товаров (работ, услуг), имущественных прав;
- 2) день оплаты, частичной оплаты в счет предстоящих поставок товаров (выполнения работ, оказания услуг), передачи имущественных прав.

## 2.6. Учет кредитов и займов и затрат по их обслуживанию

Учет кредитов и займов в Обществе осуществляется в соответствии с требованиями Положения по бухгалтерскому учету «Учет расходов по займам и кредитам» ПБУ 15/2008, утвержденного приказом Министерства финансов РФ от 06.10.2008 №107н.

Затраты по полученным займам признаются расходами того периода, в котором они произведены.

Облигационные займы числятся в учете в составе долгосрочных и краткосрочных обязательств. Для ведения всех видов деятельности и в целях пополнения оборотных средств Общество, по досрочно выкупленным по оферте облигациям, при необходимости осуществляет их вторичное размещение.



Пояснения к бухгалтерскому балансу и отчету о финансовых результатах  
ПАО «Мечел» за 2016 год

До момента возникновения требований о погашении (выплате) процентов и (или) дисконта по облигациям, начисленные суммы отражаются в бухгалтерском учете по счету 97 «Расходы будущих периодов». На дату возникновения требований о погашении (выплате) начисленных процентов и (или) дисконта, такие проценты и (или) дисконт списываются в состав прочих расходов. В бухгалтерской отчетности начисленные проценты и (или) дисконт по облигации и учитываемые по счету 97 отражаются с учетом срока наступления срока их погашения в составе:

- прочих внеоборотных активов, если срок погашения требования по процентам и (или) дисконту более 12 месяцев после отчетной даты;
- прочих оборотных активов, если срок погашения требования по процентам и (или) дисконту менее 12 месяцев после отчетной даты.

**Основные изменения, внесенные в учетную политику в 2017 году**

Основные изменения учетной политики для целей бухгалтерского учета:

1. Предусмотрено применение нового Общероссийского классификатора основных фондов (ОК013-2014) для определения группировки видов основных фондов при принятии объектов основных средств на учет.

2. Выделяются на отдельный субсчет и отражаются в бухгалтерском балансе в составе внеоборотных активов сырье, материалы и другие материально-производственные запасы, предназначенные для нужд капитального строительства, для модернизации, реконструкции, дооборудования, т.е. предназначенные для создания внеоборотных активов организации.

3. В целях сближения с МСФО изменен порядок формирования резерва по сомнительным долгам, а именно создаются резервы двух видов:

- на индивидуальной основе;
- общий резерв.

Резерв на индивидуальной основе создается для отдельных дебиторов в тех случаях, когда Обществу известно о невозможности дебитором погасить задолженность в силу каких-либо причин, например, нахождение в процессе ликвидации или банкротства дебитора, в результате которых вероятность возврата задолженности юристы оценивают, как низкую, или другие причины, препятствующие выплате долга, в том числе в случае подтвержденной юристами невозможности определения срока задолженности.

Общий резерв создается в зависимости от группы просрочки задолженности:

- анализируется погашаемость просроченной дебиторской задолженности, существовавшей на прошлогоднюю отчетную дату (для отчетности на 30 июня это будет 30 июня предыдущего года, для отчетности на 31 декабря это будет 31 декабря предыдущего года);

- определяется ставка (процент) резервирования на текущую отчетную дату для каждой группы просрочки:
  - от 31 до 60 дней;
  - от 61 до 90 дней;
  - от 91 до 180 дней;
  - от 181 дня до года;
  - более года.

Процент резервирования для каждой группы просрочки определяется на основе анализа погашаемости просроченной задолженности за прошлые периоды. Проценты резервирования, определенные на основе анализа прошлых периодов, впоследствии применяются к текущему периоду.

Определяется группа просрочки задолженности на текущую отчетную дату для каждого дебитора (по категориям дебиторской задолженности).

Определяется сумма общего резерва по сомнительной дебиторской задолженности на текущую отчетную дату индивидуально для каждого дебитора в разрезе групп просрочки.

4. В целях сближения с МСФО изменен порядок формирования резерва под снижение стоимости материальных ценностей, он создается ежеквартально на все виды запасов, включая НЗП, если рыночная стоимость ниже себестоимости.

5. Внесен дополнительный раздел в соответствии со сближением РСБУ и МСФО «Порядок формирования оценочного обязательства по претензиям и судебным искам».

Пояснения к бухгалтерскому балансу и отчету о финансовых результатах  
ПАО «Мечел» за 2016 год

Под оценочным обязательством по претензиям и судебным искам понимается обязательство, возникшее в результате предъявления к Обществу исков и претензий, с вероятностью риска несения убытков более 50%, исключая иски/претензии от компаний, входящих в группу «Мечел».

Общество формирует оценочное обязательство по претензиям и судебным искам на основании заключений юридической службы.

Оценочное обязательство по претензиям и судебным искам создается и (или) пересматривается ежемесячно/ежеквартально по состоянию на конец отчетного периода.

Оценочные обязательства по претензиям и судебным искам формируются только при одновременном соблюдении следующих условий:

- общество имеет текущее обязательство (юридическое или обязательство, обусловленное сложившейся практикой), возникшее в результате прошлого события;
- вероятно, что погашение обязательства потребует от Общества оттока ресурсов, заключающих в себе экономические выгоды;
- сумма обязательства может быть надежно оценена.

6. В целях сближения с МСФО изменен порядок формирования резерва на оплату отпусков.

Проверка/инвентаризация оценочного обязательства проводится ежеквартально. Сумма оценочного обязательства уточняется исходя из количества дней неиспользованного отпуска по каждому работнику, среднедневной суммы расходов на оплату труда по каждому работнику (включая суммы страховых взносов, подлежащие начислению на сумму расходов на оплату труда).

Если в результате проведенной проверки/инвентаризации будет выявлено, что сумма ранее начисленного оценочного обязательства превышает сумму оценочного обязательства на оплату отпусков по результатам проверки/инвентаризации, излишне начисленная сумма оценочного обязательства сторнируется.

Если в результате проведенной проверки/инвентаризации будет выявлено, что сумма оценочного обязательства на оплату отпусков по результатам проверки/инвентаризации превышает сумму ранее начисленного оценочного обязательства, в учете отражается дополнительное отчисление в оценочное обязательство на оплату отпусков.

Основные изменения учетной политики для целей налогового учета:

1. В связи со сближением РСБУ и МСФО (см. выше) в налоговом учете возникают дополнительные временные и постоянные разницы, обусловленные различиями в формировании:

- резерва по сомнительным долгам;
- резерва на оплату отпусков;
- оценочного обязательства по претензиям и судебным искам.

### 3. Нематериальные активы

В составе строки 1110 «Нематериальные активы» бухгалтерского баланса Общества по состоянию на 31 декабря 2016 года отражены нематериальные активы, суммарной остаточной стоимостью 494 тыс. руб.

Нематериальные активы представлены Товарными знаками Общества и компьютерными программами.

В 2016г. Товарные знаки не продлевались и новые не регистрировались.

В связи с непригодностью дальнейшего использования мобильно приложения к корпоративному веб-сайту в 2016г. списана первоначальная стоимость в размере 33 тыс. руб. и накопленная амортизация в сумме 23 тыс. руб.

### 4. Основные средства

В составе строки 1150 Бухгалтерского баланса Общества по состоянию на 31 декабря 2016 г. отражены основные средства, не нуждающиеся в государственной регистрации, находящиеся в эксплуатации, суммарной остаточной стоимостью 1 175 тыс. руб.

Учет основных средств осуществляется в соответствии с требованиями Положения по бухгалтерскому учету «Учет основных средств» ПБУ 6/01, утвержденного приказом Минфина РФ от 30 марта 2001 г. №26н.

Общество принимает к бухгалтерскому учету основные средства по первоначальной стоимости, то есть в сумме фактических расходов на их приобретение, изготовленные за исключением налога на добавленную стоимость и иных возмещаемых налогов (кроме случаев, предусмотренных законодательством Российской Федерации).

Переоценку основных средств ни в отчетном, ни в предыдущем отчетном периодах Общество не производило.

В течение срока использования объектов основных средств начисление амортизационных отчислений по

Пояснения к бухгалтерскому балансу и отчету о финансовых результатах  
ПАО «Мечел» за 2016 год

ним не приостанавливалось.

Общество осуществляет свою финансово-хозяйственную деятельность на арендованных площадях ООО «Финком-Инвест», арендует транспортные средства с экипажем, парковочные места, рабочие места и осуществляет обслуживание рабочих мест у ООО «Финком-Инвест».

По состоянию на 31.12.2016 г. действуют следующие договоры аренды:

- договор аренды № ФД.219-10 от 01.11.2010г. с ООО «Финком-Инвест», договор заключен на неопределенный срок.; площадь арендованного помещения составляет 2 109,4 кв.м, остаточная стоимость составляет – 143 439 тыс. руб., 4 парковочных места, стоимость составляет – 5 977 тыс. руб., прочее имущество, стоимость составляет – 22 277 тыс. руб.
- договор аренды № ФД.21-11 от 01.02.2011 г. с ООО «Финком-Инвест», договор заключен на неопределенный срок; площадь арендованного помещения составляет 80,4 кв. м, остаточная стоимость составляет – 1 286 тыс. руб., прочее имущество, стоимость составляет – 192 тыс. руб.
- договор аренды транспорта с экипажем № 288/М-07 от 21.11.2007г. с ООО «Финком-Инвест», договор заключен на неопределенный срок; остаточная стоимость составляет – 600 тыс. руб.
- договор аренды нежилого помещения (офис представительства в Южной Корее) № МСАГ-2015-021/443/М-15 с Mechel Carbon AG от 16.11.15 г., срок действия договора по 16.07.2017 г. Площадь арендуемого помещения составляет 61,5 кв. м. Остаточная стоимость составляет 31 688 тыс. руб.
- договор аренды нежилого помещения (офис представительства в Японии) № 352/М-15/МСАГ-2015-014 от 27.07.2015 г. с Mechel Carbon AG, договор заключен на срок до 30.09.2017 г. Площадь арендуемого помещения составляет 27,84 кв. м.
- Договор аренды нежилого помещения (обособленное подразделение в г. Челябинск) № 332/М-15/10014395 от 03.07.2015 с ПАО «Челябинский металлургический комбинат» (далее – ПАО ЧМК), срок действия договора 01.05.2017 г. Площадь арендуемого помещения составляет 10,7 кв. м.

Балансовая стоимость арендованных основных средств по состоянию на 31 декабря 2016 г. составляет – 205 459 тыс. руб.

Общество не имеет на своем балансе объектов недвижимого имущества.

Все основные средства Общества по состоянию на 31 декабря 2016 г. составляют активную часть основных средств.

#### 5. Материально-производственные запасы и товары

Основные виды материально-производственных запасов, отраженные по строке 1211 «Сырье, материалы и другие аналогичные ценности» бухгалтерского баланса – это бланки трудовых книжек.

Неликвидных активов, отраженных по строке 1211 «Сырье, материалы и другие аналогичные ценности» бухгалтерского баланса, у Общества нет.

Учитывая вышеизложенное, резерв под снижение стоимости материальных ценностей на 31 декабря 2016 г. Обществом не создавался.

#### 6. Финансовые вложения

В составе финансовых вложений, отраженных по строке 1170 «Финансовые вложения» Бухгалтерского баланса, Общество учитывает ценные бумаги, взносы в уставные капиталы, приобретения долей в уставных капиталах других организаций, выданные займы.

Финансовые вложения в акции ПАО «ЧМК», ОАО «Ижсталь», ПАО «Уральская Кузница», ПАО «ЮУНК» отражены в бухгалтерской отчетности на конец отчетного года по текущей рыночной стоимости, которая в соответствии с Учетной политикой принимается рыночная цена (3), исчисленная организатором торговли на рынке ценных бумаг на последнюю отчетную дату отчетного периода (на 31.03.2016г., на 30.06.2016г., на 30.09.2016г., на 31.12.2016г.).

Пояснения к бухгалтерскому балансу и отчету о финансовых результатах  
ПАО «Мечел» за 2016 год

Информация о составе долгосрочных финансовых вложений Общества, отраженных по строке 1170 «Финансовые вложения» Бухгалтерского баланса (без учета резерва под обесценение финансовых вложений):

Наименование	Остаток на 31.12.2015г	Поступило	Величина корректировки до рыночной стоимости (Увеличение)	Выбыло	Величина корректировки до рыночной стоимости (Уменьшение)	Остаток на 31.12.2016г.
<b>Всего</b>	<b>276 334 733</b>	<b>0</b>	<b>7 821 255</b>	<b>14 216</b>	<b>3 000 235</b>	<b>281 141 537</b>

Справочно:

\* Информация о величине начисленного резерва под обесценение финансовых вложений в УК и о результатах котировок раскрыта в Пояснениях к бухгалтерскому балансу и отчету о финансовых результатах в разделах 3.1 и 10.2 табличных пояснений.

**На 31 декабря 2015 г. создан резерв под обесценение финансовых вложений на сумму 30 152 089 тыс. руб., в т. ч.:**

- 698 590 тыс. руб. (Торговый Дом «Мечел» ООО)
- 10 317 458 тыс. руб. (Oriell Resources Ltd);
- 4 685 082 тыс. руб. (Skyvega Holding Limited);
- 14 430 672 тыс. руб. (Daveze Limited);
- 3 805 тыс. руб. (КЗАХЛ ООО);
- 14 216 тыс. руб. (НОЗТО ОАО)

**На 31 декабря 2016 г. дополнительно создан резерв под обесценение финансовых вложений на сумму 2 618 336 тыс. руб. по компании Daveze Limited, а так же в связи с улучшением финансового состояния ряда компаний был восстановлен резерв на сумму 250 тыс. руб., в т. ч.**

- 200 тыс. руб. («Мечел-Инжиниринг» ООО)
- 50 тыс. руб. («Мечел-Сталь» ООО)

*В 2016г. ликвидирована компания ОАО «Новокузнецкий опытный завод технологического оборудования», которая являлась одним из объектов финансовых вложений ПАО «Мечел». Данный актив списан за счет ранее созданного резерва суммой 14 216 тыс. руб.*

**Итого общая сумма накопленного резерва под обесценение финансовых вложений составила по состоянию на 31.12.2016г. – 32 755 960 тыс. руб.**

Балансовая стоимость финансовых вложений в котируемые акции составляет:

- по состоянию на 31.12.2015 - 14 396 002 тыс. руб.
- по состоянию на 31.12.2016 – 19 217 021 тыс. руб.

Балансовая стоимость финансовых вложений в некотируемые доли/акции составляет (без учета начисленного резерва):

- по состоянию на 31.12.2015 – 261 938 731 тыс. руб.
- по состоянию на 31.12.2016 - 261 924 516 тыс. руб.

Балансовая стоимость финансовых вложений в некотируемые доли/акции составляет (с учетом начисленного резерва):

- по состоянию на 31.12.2015: 231 786 642 тыс. руб.
- по состоянию на 31.12.2016: 229 168 556 тыс. руб.

Долгосрочные и краткосрочные финансовые вложения также представлены выданными Обществом займами и отражены по стр. 1174 и по стр.1240 бухгалтерского баланса:

Пояснения к бухгалтерскому балансу и отчету о финансовых результатах  
ПАО «Мечел» за 2016 год

Наименование	Остаток на 31.12.2015г.	Предоставлено	Курсовая разница (увеличение)	Погашено	Курсовая разница (уменьшение)	Остаток на 31.12.2016г.
<b>Итого</b>	<b>9 005 274</b>	<b>0</b>	<b>1 054 400</b>	<b>0</b>	<b>2 601 500</b>	<b>7 458 174</b>

Начисленные проценты по предоставленным займам в 2016 году:

Наименование	Остаток на 31.12.2015г.	Начислено	Курсовая разница (увеличение)	Погашено	Курсовая разница (уменьшение)	Остаток на 31.12.2016г.
<b>Итого</b>	<b>80 098</b>	<b>409 717</b>	<b>30 711</b>	<b>0</b>	<b>81 403</b>	<b>439 123</b>

Условиями заключенных договоров займа выданных Обществом предусмотрена выплата заемщиками процентов за пользование денежными средствами исходя из ставки 4,358% - 5,088% годовых в конце срока действия договоров.

В 2016 году Обществу произведены выплаты дивидендов в общей сумме – 9 472 397 тыс. руб. следующими эмитентами:

1. ООО «Мечел-БизнесСервис»
  - решение о выплате дивидендов принято единственным участником, 04.12.2015г.
  - доля в уставном капитале ООО «Мечел-Бизнес Сервис», принадлежащая Обществу составляет 100%
  - причитающаяся сумма дивидендов составила 45 000 тыс. руб.
  - причитающаяся сумма дивидендов полученная Обществом на расчетный счет в 2016г. составила 40 600 тыс. руб. Ставка налога на прибыль – 0%.
  
2. ООО «Управляющая компания «Мечел-Сталь»
  - решение о выплате дивидендов принято единственным участником, 13.05.2016 г.
  - доля в уставном капитале ООО «Управляющая Компания Мечел - Сталь», принадлежащая Обществу составляет 100%
  - причитающаяся сумма дивидендов составила 55 000 тыс. руб.
  - причитающаяся сумма дивидендов 55 000 тыс. руб. получена Обществом на расчетный счет в полном объеме. Ставка налога на прибыль – 0%.
  
3. ОАО «СК БАСК»
  - решение о выплате дивидендов принято общим собранием акционеров, 21.11.2016 г.
  - доля в уставном капитале АО «СК БАСК», принадлежащая Обществу составляет 6,36%
  - причитающаяся сумма дивидендов составила 2 871 тыс. руб.
  - причитающаяся сумма дивидендов за минусом налога на доходы в сумме – 2 498 тыс. руб. получена Обществом на расчетный счет в полном объеме. Ставка налога на прибыль – 13%.
  
4. АО «Белорецкий металлургический комбинат»
  - решение о выплате дивидендов принято общим собранием акционеров, 23.06.2016 г.
  - доля в уставном капитале АО «Белорецкий металлургический комбинат», принадлежащая Обществу составляет 91,45%
  - причитающаяся сумма дивидендов составила 27 тыс. руб.
  - причитающаяся сумма дивидендов составила 27 тыс. руб. получена Обществом на расчетный счет в полном объеме. Ставка налога на прибыль – 0%.
  
5. ООО «ЭКОС-ПЛЮС»
  - доля в уставном капитале ООО «ЭКОС-ПЛЮС», принадлежащая Обществу составляет 100%;
  - решение о выплате дивидендов принято единственным участником, 09.03.2016 г.
  - причитающаяся сумма дивидендов составила 12 000 тыс. руб.
  - причитающаяся сумма дивидендов составила 12 000 тыс. руб. получена Обществом на расчетный счет в полном объеме. Ставка налога на прибыль – 0%.
  - решение о выплате дивидендов принято единственным участником, 21.09.2016 г.

Пояснения к бухгалтерскому балансу и отчету о финансовых результатах  
 ПАО «Мечел» за 2016 год

- причитающая сумма дивидендов составила 9 000 тыс. руб.
  - причитающаяся сумма дивидендов составила 9 000 тыс. руб. получена Обществом на расчетный счет в полном объеме. Ставка налога на прибыль – 0%.
6. ООО «Братский завод ферросплавов»
- доля в уставном капитале ООО «Братский завод ферросплавов», принадлежащая Обществу составляет 100%;
  - решение о выплате дивидендов принято единственным участником, 13.05.2016 г.
  - причитающаяся сумма дивидендов составила 6 750 000 тыс. руб.
  - причитающаяся сумма дивидендов составила 6 750 000 тыс. руб. получена Обществом на расчетный счет в полном объеме. Ставка налога на прибыль – 0%.
  - решение о выплате дивидендов принято единственным участником, 21.09.2016 г.
  - причитающаяся сумма дивидендов составила 2 350 000 тыс. руб.
  - причитающаяся сумма дивидендов составила 2 350 000 тыс. руб. получена Обществом на расчетный счет в полном объеме. Ставка налога на прибыль – 0%.
  - решение о выплате дивидендов принято единственным участником, 28.12.2016 г.
  - причитающаяся сумма дивидендов составила 450 000 тыс. руб.
  - причитающаяся сумма дивидендов 450 000 тыс. руб. получена Обществом на расчетный счет в неполном объеме – 252 899 тыс. руб., задолженность составила 197 101 тыс. руб. Ставка налога на прибыль – 0%.

## 7. Движение денежных средств

### 7.1. Движение денежных потоков по видам деятельности

В соответствии с ПБУ 23/2011 в Отчете о движении денежных средств отражены платежи Общества и поступления денежных средств и денежных эквивалентов.  
 Денежные потоки Общества классифицируются в зависимости от характера операций.

Денежные потоки	Период	Сальдо денежных средств на начало отчетного периода	Поступления	Платежи	Сальдо денежных потоков за отчетный период	Влияние изменения курса валюты по отношению к рублю	Сальдо денежных средств на конец отчетного периода
от текущих операций	2016		13 192 094	(22 682 723)	(9 490 629)		
	2015		2 847 650	(13 393 633)	(10 545 983)		
от инвестиционных операций	2016		21 730	(6 546 067)	(6 524 337)		
	2015		19 561 626	(44 664 393)	(25 102 767)		
от финансовых операций	2016		67 435 702	(51 420 777)	16 014 925		
	2015		54 941 385	(19 361 689)	35 579 696		
<b>Итого</b>	<b>2016</b>	<b>266</b>	<b>80 649 526</b>	<b>(80 649 567)</b>	<b>(41)</b>	<b>2 320</b>	<b>2 545</b>
	<b>2015</b>	<b>11 304</b>	<b>77 350 661</b>	<b>(77 419 715)</b>	<b>(69 054)</b>	<b>58 016</b>	<b>266</b>

В Отчете о движении денежных средств *свернуто* (ПБУ 23/2011) показаны:

- суммы НДС (пп. «б» п. 16 ПБУ 23/2011):
  - полученные в составе поступлений от покупателей и заказчиков;
  - перечисленные поставщикам и подрядчикам;
  - перечисленные в бюджет;
  - возвращенные из бюджета;

Пояснения к бухгалтерскому балансу и отчету о финансовых результатах  
ПАО «Мечел» за 2016 год

- денежные средства, уплаченные поставщикам товаров/услуг и полученные от покупателя в качестве компенсации данных расходов (пп. «г» п. 16 ПБУ 23/2011);
- доходы (расходы) по операциям с валютой.

При формировании отчета о движении денежных средств, в разделе «Денежные потоки от текущих операций» платежи по оплате труда работников отражаются в сумме, включающей, среди прочего, подлежащие удержанию из оплаты труда работников суммы (суммы начисленного налога на доходы физических лиц, страховых взносов в государственные внебюджетные фонды, платежи по исполнительным листам).

Движение денежных средств, вложенных Обществом в банковские вклады, учитывается на счете 55 «Специальные счета в банках», субсчет 55.03 «Депозитные счета» и 55.23 «Депозитные счета (в валюте)».

В соответствии с ПБУ 23/2011 «Отчет о движении денежных средств», к эквивалентам денежных средств относятся высоколиквидные финансовые вложения, которые могут быть легко обращены в заранее известную сумму денежных средств и которые подвержены незначительному риску изменения стоимости. Общество относит к денежным эквивалентам банковские депозиты, размещенные на срок до 3-х месяцев, по договорам, условиями которых предусмотрена возможность досрочного истребования.

В 2016г. денежные средства были размещены в соответствии с условиями Генерального соглашения об общих условиях проведения депозитных операций № 1 от «29» марта 2013г. с АО «Углеметбанк» на общую сумму 10 846 000,00 тыс. руб. и 2 540,00 тыс. долл. США.

По состоянию на 31.12.2016г. депозиты в указанном банке отсутствуют.

## 7. 2. Порядок учета активов и обязательств, выраженных в иностранной валюте

Учет активов и обязательств, выраженных в иностранной валюте, а также порядок пересчета стоимости этих активов и обязательств в валюту Российской Федерации (рубли), осуществляется в соответствии с требованиями Положения по бухгалтерскому учету «Учет активов и обязательств, стоимость которых выражена в иностранной валюте» ПБУ 3/2006, утвержденного приказом Минфина РФ от 27 ноября 2006 г. №154н и действующей Учетной политикой на 2016 год.

Величина курсовых разниц, отнесенных на счет учета финансовых результатов Общества за 2016 г. составила:

1. положительные курсовые (суммовые) разницы – 12 722 647 тыс. руб.
2. отрицательные курсовые (суммовые) разницы - 9 990 757 тыс. руб.

Курс иностранных валют к рублю РФ Центрального Банка РФ на дату составления бухгалтерской отчетности по состоянию на 31.12.2016г.:

Цифр.Код	Букв.Код	Единица	Валюта	Курс
840	USD	1	Доллар США	60,6569
978	EUR	1	Евро	63,8111
156	CNY	10	Китайских юаней	87,2824
826	GBP	1	Фунт стерлингов Соединенного королевства	74,5595
392	JPY	100	Японских иен	51,8324
410	KRW	1000	Вон Республики Корея	50,4400
756	CHF	1	Швейцарский франк	59,4151

При формировании показателей приложения к Бухгалтерскому балансу «Отчета о движении денежных средств» в целях предоставления достоверной информации о движении денежных потоков, денежные средства, выраженные в иностранной валюте, отражены по курсу валют ЦБ РФ на отчетную дату. По итогам года величина влияния изменения курса иностранной валюты по отношению к рублю составляет - 2 320 тыс. руб.

## 8. Дебиторская и кредиторская задолженность

### 8.1. Дебиторская задолженность

Структура дебиторской задолженности Общества по состоянию на 31 декабря 2016 г., отраженной по строке 1230 «Долгосрочная дебиторская задолженность» - Бухгалтерского баланса, представлена в следующей таблице:

Пояснения к бухгалтерскому балансу и отчету о финансовых результатах  
 ПАО «Мечел» за 2016 год

№ п/п	Вид дебиторской задолженности	Сальдо на 31.12.2015г.	Возникло обязательств за отчетный период	Погашено обязательств за отчетный период	Сальдо на 31.12.2016г.
1.	Покупатели и заказчики	14 671	-	14 671	-
2.	Прочая дебиторская задолженность	80 702	442 024	83 139	439 587
	<b>ИТОГО</b>	<b>95 373</b>	<b>442 024</b>	<b>97 810</b>	<b>439 587</b>

Долгосрочная дебиторская задолженность сложилась в результате начисления процентов по займам выданным.

Структура дебиторской задолженности Общества по состоянию на 31 декабря 2015 г., отраженной по строке 1230 «Долгосрочная дебиторская задолженность» Бухгалтерского баланса, представлена в следующей таблице:

№ п/п	Вид дебиторской задолженности	Сальдо на 31.12.2014г.	Возникло обязательств за отчетный период	Погашено обязательств за отчетный период	Сальдо на 31.12.2015г.
1.	Покупатели и заказчики	14 671			14 671
2.	Прочая дебиторская задолженность	803	80 101	(202)	80 702
	<b>ИТОГО</b>	<b>15 474</b>	<b>80 101</b>	<b>(202)</b>	<b>95 373</b>

Структура дебиторской задолженности Общества по состоянию на 31 декабря 2016 г., отраженной по строке 1232 «Краткосрочная дебиторская задолженность» Бухгалтерского баланса, представлена в следующей таблице:

№ п/п	Вид дебиторской задолженности	Сальдо на 31.12.2015г.	Возникло обязательств за отчетный период	Погашено обязательств за отчетный период	Сальдо на 31.12.2016г.
1.	Покупатели и заказчики	231 309	1 383 835	(1 437 848)	177 296
2.	Задолженность дочерних обществ	252 574	11 831 660	(11 663 640)	420 594
3.	Авансы выданные	78 623	26 543	(27 508)	77 658
4.	Разные дебиторы и кредиторы	753 986	212 551	(927 965)	38 572
5.	Расчеты с бюджетом	22 196	1 838	(1 961)	22 073
	<b>ИТОГО</b>	<b>1 338 688</b>	<b>13 456 427</b>	<b>(14 058 922)</b>	<b>736 193</b>

В составе краткосрочной дебиторской задолженности дочерних обществ по состоянию на 31.12.16г. числится задолженность в сумме – 420 594 тыс. руб., из них:  
 - остаточная дебиторская задолженность ООО «БЗФ» в сумме - 197 101 тыс. руб. по выплате дивидендов;

Структура дебиторской задолженности Общества по состоянию на 31 декабря 2015 г., отраженной по строке 1232 «Краткосрочная дебиторская задолженность» Бухгалтерского баланса, представлена в следующей таблице:

№ п/п	Вид дебиторской задолженности	Сальдо на 31.12.2014г.	Возникло обязательств за отчетный период	Погашено обязательств за отчетный период	Перевод из долгосрочной в краткосрочную	Сальдо на 31.12.2015г.



Пояснения к бухгалтерскому балансу и отчету о финансовых результатах  
 ПАО «Мечел» за 2016 год

№ п/п	Вид дебиторской задолженности	Сальдо на 31.12.2014г.	Возникло обязательств за отчетный период	Погашено обязательств за отчетный период	Перевод из долгосрочной в краткосрочную	Сальдо на 31.12.2015г.
1.	Покупатели и заказчики	161 633	257 734	(182 242)	(5 816)	231 309
2.	Задолженность дочерних обществ	550 264	474 987	(778 493)	5 816	252 574
3.	Авансы выданные	5 809	81 911	(9 096)		78 623
4.	Разные дебиторы и кредиторы	507 221	814 701	(567 936)		753 986
5.	Расчеты с бюджетом	22 723	771	(1 298)		22 196
	<b>ИТОГО</b>	<b>1 247 650</b>	<b>1 630 104</b>	<b>(1 539 065)</b>		<b>1 338 688</b>

Перечень организаций – дебиторов, имеющих по состоянию на 31 декабря 2016 г. более 5% общей суммы дебиторской задолженности:

№ п/п	Наименование предприятия-дебитора	Сальдо на 31.12.2016 г.
1.	RCF (Russia) B.V. (Rothschild)	71 817
2.	БЗФ ООО	197 101
3.	SKYBLOCK LIMITED	391 619
4.	ЧМК ПАО	124 370
5.	Якутуголь ХК АО	65 235
6.	Авансы выданные	77 658
7.	Расчеты с бюджетом	22 073
8.	Прочая дебиторская задолженность	225 907
	<b>ИТОГО</b>	<b>1 175 780</b>

Перечень организаций – дебиторов, имеющих по состоянию на 31 декабря 2015 г. более 5% общей суммы дебиторской задолженности соответствующих категорий:

№ п/п	Наименование предприятия-дебитора	Сальдо на 31.12.2015 г.
1.	PRIMEGLADE LIMITED	14 671
2.	БМК ОАО	19 514
3.	Южный Кузбасс ОАО	25 149
4.	Коршуновский ГОК ОАО	32 375
5.	Мечел-Кокс ООО	41 182
6.	Якутуголь ХК ОАО	70 308
7.	ЧМК ОАО	78 817
8.	Авансы выданные	78 623
9.	Расчеты с бюджетом	22 196
10.	Прочая дебиторская задолженность	834 688
	<b>ИТОГО</b>	<b>1 434 061</b>

Сомнительная задолженность по состоянию на 31.12.2016 г. отсутствует, резерв по сомнительной задолженности не формировался.

## 8.2. Кредиторская задолженность

Структура долгосрочных обязательств по состоянию на 31.12.2016:

№ п/п	Вид кредиторской задолженности	Сальдо на 31.12.2015 г.	Возникло обязательств за отчетный период	Погашено обязательств за отчетный период	Переведено из долгосрочной в краткосрочную	Сальдо на 31.12.2016г.
1.	Долгосрочные	45 623 458	-	-	298 975	45 922 433

Пояснения к бухгалтерскому балансу и отчету о финансовых результатах  
ПАО «Мечел» за 2016 год

	кредиты					
2.	Долгосрочные займы	70 387 039	57 490 944	(19 308 733)	31 848 082	140 417 332
3.	Прочие обязательства	9 989 936	-	(5 961 337)	-	4 028 599
	<b>ИТОГО</b>	<b>126 000 433</b>	<b>57 490 944</b>	<b>(25 270 070)</b>	<b>32 147 057</b>	<b>190 368 364</b>

По итогам за 2016 год сложился рост долгосрочной кредиторской задолженности относительно уровня 2015 года, за счет увеличения доли долгосрочных займов.

Структура долгосрочных обязательств по состоянию на 31.12.2015:

№ п/п	Вид кредиторской задолженности	Сальдо на 31.12.2014 г.	Возникло обязательств за отчетный период	Погашено обязательств за отчетный период	Переведено из долгосрочной в краткосрочную	Сальдо на 31.12.2015г.
1.	Долгосрочные кредиты	34 949 099	853 140		9 821 219	45 623 458
2.	Долгосрочные займы	56 886 027	19 380 260	(1 388 287)	(4 490 960)	70 387 039
3.	Прочие обязательства	11 423 137	10 363 599		(11 796 800)	9 989 936
	<b>ИТОГО</b>	<b>103 258 263</b>	<b>30 596 999</b>	<b>(1 388 287)</b>	<b>(6 466 542)</b>	<b>126 000 433</b>

Структура прочих долгосрочных обязательств, по состоянию на 31 декабря 2016 г.:

№ п/п	Вид кредиторской задолженности	Сальдо на 31.12.2015 г.	Возникло обязательств за отчетный период за счет переоценки обязательств	Погашено обязательств за отчетный период	Сальдо на 31.12.2016г.
1.	Прочие обязательства	9 989 936	-	(5 961 337)	4 028 599
	<b>Итого</b>	<b>9 989 936</b>	<b>-</b>	<b>(5 961 337)</b>	<b>4 028 599</b>

В составе долгосрочных обязательств отражена долгосрочная часть задолженности, возникшая по договору купли-продажи акций от 22.12.2011 с Psarko Investments с учетом переоценки валютных обязательств, в связи с изменением курса валют по состоянию на 31.12.2016г. эта задолженность составила – 3 753 071 тыс. руб. Дополнительно по прочим долгосрочным обязательствам отражена сумма неустойки в размере – 275 528 тыс. руб. по ПАО «Банк ВТБ» в соответствии с планом реструктуризации по условиям КС № 2640 от 27.12.2010г. в редакции 2015 г.

Структура прочих долгосрочных обязательств, по состоянию на 31 декабря 2015 г.:

№ п/п	Вид кредиторской задолженности	Сальдо на 31.12.2014 г.	Возникло обязательств за отчетный период за счет переоценки обязательств	Погашено обязательств за отчетный период	Сальдо на 31.12.2015г.
1.	Прочие обязательства	11 423 137	10 363 599	(11 796 800)	9 989 936
	<b>Итого</b>	<b>11 423 137</b>	<b>10 363 599</b>	<b>(11 796 800)</b>	<b>9 989 936</b>

Пояснения к бухгалтерскому балансу и отчету о финансовых результатах  
 ПАО «Мечел» за 2016 год

Структура краткосрочной кредиторской задолженности за 2016 год:

№ п/п	Вид кредиторской задолженности	Сальдо на 31.12.2015 г.	Возникло обязательств за отчетный период	Погашено обязательств за отчетный период	Перевод из долгосрочной в краткосрочную	Сальдо на 31.12.2016г.
1.	Краткосрочные кредиты и займы	80 603 120	45 121 980	(55 573 865)	(39 628 305)	30 522 930
2.	Поставщики, включая расчеты по агентским договорам	157 390	2 070 010	(2 072 990)		154 411
3.	Задолженность перед дочерними предприятиями	5 064 760	2 621 553	( 7 163 275)		523 038
4.	Задолженность перед персоналом Общества	50 474	831 242	(870 097)		11 619
5.	Задолженность перед государственными внебюджетными фондами и по налогам и сборам	171 424	857 172	(780 539)		248 057
6.	Авансы полученные	135	47 068	(47 125)		78
7.	Расчеты с прочими кредиторами, включая расчеты по агентским договорам	5 973 047	12 016 252	(13 422 646)		4 566 653
8.	Оценочные обязательства, Прочие обязательства	55 307	120 376	(123 060)		52 623
	<b>ИТОГО</b>	<b>92 075 657</b>	<b>63 565 277</b>	<b>(80 053 597)</b>	<b>(39 628 305)</b>	<b>36 079 409</b>

Структура краткосрочной кредиторской задолженности за 2015 год:

№ п/п	Вид кредиторской задолженности	Сальдо на 31.12.2014 г.	Возникло обязательств за отчетный период	Погашено обязательств за отчетный период	Перевод из долгосрочной в краткосрочную	Сальдо на 31.12.2015 г.
1.	Краткосрочные кредиты и займы	56 789 728	42 161 107	(13 017 458)	(5 330 28)	80 603 120
2.	Поставщики, включая расчеты по агентским договорам	116 741	187 314	(146 664)		157 390
3.	Задолженность перед дочерними предприятиями	5 254 502	8 546 067	(8 735 809)		5 064 760
4.	Задолженность перед персоналом Общества	49 172	738 212	(736 910)		50 474
5.	Задолженность перед государственными внебюджетными фондами и по налогам и сборам	152 721	753 556	(734 853)		171 424
6.	Авансы полученные	41	136	(42)		135
7.	Расчеты с прочими кредиторами, включая расчеты по агентским договорам	4 473 393	1 526 934	(11 824 080)	11 796 800	5 973 047

Пояснения к бухгалтерскому балансу и отчету о финансовых результатах  
ПАО «Мечел» за 2016 год

№ п/п	Вид кредиторской задолженности	Сальдо на 31.12.2014 г.	Возникло обязательств за отчетный период	Погашено обязательств за отчетный период	Перевод из долгосрочной в краткосрочную	Сальдо на 31.12.2015 г.
8	Оценочные обязательства, Прочие обязательства	32 286	71 389	(48 367)		55 307
	<b>ИТОГО</b>	<b>66 868 584</b>	<b>53 984 715</b>	<b>(35 244 183)</b>	<b>6 466 541</b>	<b>92 075 657</b>

### 9. Доходы

Учет доходов в Обществе осуществляется в соответствии с требованиями Положения по бухгалтерскому учету «Доходы организации» ПБУ 9/99, утвержденного приказом Минфина РФ от 6 мая 1999 г. № 32н.

Выручка от продажи работ, услуг за 2016 год, отраженная по строке 2110 «Выручка от продажи товаров, продукции, работ, услуг» Отчета о финансовых результатах, составляет – 12 611 521 тыс. руб.

В Обществе осуществляются следующие виды финансово-хозяйственных операций, относящиеся к обычным видам деятельности:

- предоставление в пользование товарных знаков по лицензионному договору;
- капиталовложения в ценные бумаги;
- оказание информационно-консультационных услуг;
- предоставление права пользования на программный продукт.

Структура доходов (без учета НДС) по обычным видам деятельности в динамике за 2015 - 2016 г. представлена в следующей таблице:

№ п/п	Наименование показателя	2016 год		2015 год	
		Доходы, тыс. руб.	Удельный вес видов доходов в общей сумме доходов %	Доходы, тыс. руб.	Удельный вес видов доходов в общей сумме доходов %
1	Доходы от оказания консультационных услуг	22 302	0,18	37 546	0,66
2	Доходы по лицензионным договорам	2 959 440	23,47	2 639 915	46,23
3	Причитающиеся дивиденды	9 628 898	76,35	109 456	1,92
4	Выбытие доли/реализация акций	-	-	3 504	0,06
5	Реализация акций	-	-	2 919 547	51,12
6	Прочие	881	-	813	0,01
	<b>ИТОГО</b>	<b>12 611 521</b>	<b>100,00</b>	<b>5 710 781</b>	<b>100,00</b>

Выручка (доход) от оказания информационно-консультационных услуг признается в бухгалтерском учете Общества на дату подписания акта о выполнении оказанных услуг по договорам с заказчиками.

Общая стоимость оказанных услуг складывается из стоимости вознаграждения и накладных расходов, увеличенных на сумму налога на добавленную стоимость, установленного законодательством Российской Федерации.

Вознаграждение рассчитывается в зависимости от времени, требуемого для оказания услуг, и исходя из почасовых ставок сотрудников Общества.  
По состоянию на 31 декабря 2016 г. в Обществе имеются действующие договоры с организациями на оказание информационно-консультационных услуг.

Пояснения к бухгалтерскому балансу и отчету о финансовых результатах  
 ПАО «Мечел» за 2016 год

Обществом заключены лицензионные договоры на использование товарных знаков, по которым предоставляются за вознаграждение на срок действия регистрации товарных знаков неисключительные лицензии на пользование товарными знаками ПАО «Мечел».

Датой получения выручки (дохода) по предоставлению в пользование товарных знаков по лицензионному договору считается последний день месяца.

Датой получения выручки (дохода) по доходам в виде причитающихся дивидендов считается дата принятия решения о распределении.

Датой получения выручки (дохода) по доходам в виде выбытия долей участия в уставных капиталах дочерних компаний считается дата принятия решения о выбытии.

Прочие доходы, отраженные по строке 2340 «Отчета о финансовых результатах», за 2016 г. составляют 7 731 855 тыс. руб.

Структура прочих доходов Общества за 2016 г. представлена в следующей таблице:

№ п/п	Наименование показателя	Прочие доходы 2016	Удельный вес видов прочих доходов в общей сумме прочих доходов, %
1	Доход от переоценки финансовых вложений	4 821 020	62,35
2	Третейский сбор	16	-
3	Доходы от Дойче Банка по размещению АДР	167 147	2,16
4	Прочие доходы	2 743 672	35,49
	<b>ИТОГО</b>	<b>7 731 855</b>	<b>100,00</b>

Прочие доходы, отраженные по строке 2340 «Отчета о финансовых результатах» за 2015 г. составляют 7 874 454 тыс. руб.

Структура прочих доходов Общества за 2015 г. представлена в следующей таблице:

№ п/п	Наименование показателя	Прочие доходы 2015	Удельный вес видов прочих доходов в общей сумме прочих доходов, %
1	Доход от переоценки финансовых вложений	7 697 428	97,75
2	Третейский сбор	231	-
3	Доходы от Дойче Банка по размещению АДР	170 751	2,17
4	Прочие доходы	6 044	0,08
	<b>ИТОГО</b>	<b>7 874 454</b>	<b>100,00</b>

Общая структура доходов Общества за 2016 г.:

№ п/п	Наименование показателя	Доходы всего 2016	Удельный вес видов прочих доходов в общей сумме прочих доходов, %
1	Доходы от обычных видов деятельности	12 611 521	60,76
2	Проценты к получению	413 213	1,99
3	Прочие доходы	7 731 855	37,25
	<b>ИТОГО</b>	<b>20 756 589</b>	<b>100,00</b>

Пояснения к бухгалтерскому балансу и отчету о финансовых результатах  
ПАО «Мечел» за 2016 год

Общая структура доходов Общества за 2015 г.:

№ п/п	Наименование показателя	Доходы всего 2015	Удельный вес видов прочих доходов в общей сумме прочих доходов, %
1	Доходы от обычных видов деятельности	5 710 781	41,46
2	Проценты к получению	190 009	1,38
3	Прочие доходы	7 874 454	57,16
	<b>ИТОГО</b>	<b>13 775 244</b>	<b>100,00</b>

### 10. Расходы

Учет расходов в Обществе осуществляется в соответствии с требованиями Положения по бухгалтерскому учету «Расходы организации» ПБУ 10/99, утвержденным приказом Минфина РФ от 6 мая 1999 г. № 33н.

Расходы на оказание услуг, по которым в соответствии с условиями заключенных договоров на последнюю дату отчетного периода акты об оказании услуг не подписаны, остаются в составе незавершенных производств. Общехозяйственные расходы по окончании отчетного периода списываются с кредита счета 26 «Общехозяйственные расходы» в дебет счета 90 «Продажи».

Для учета расходов по обычным видам деятельности Общество использует бухгалтерский счет 20 «Основное производство».

Затраты по оказанным услугам по основным видам деятельности за 2016 г., отраженные по строке 2120 «Себестоимость продаж» Отчета о финансовых результатах, составили – 17 907 тыс. руб.

Структура себестоимости продаж Общества по обычным видам деятельности за 2015-2016 годы представлена в следующей таблице:

№ п/п	Наименование	Расходы		% к итогу	
		2016	2015	2016	2015
1	Заработная плата и страховые взносы	9 538	13 597	53,26	10,19
2	Командировочные расходы	8 271	10 284	46,19	7,70
3	Юридические услуги	22	132	0,12	0,10
4	Представительские расходы	51	354	0,28	0,27
5	Прочее	25	109 134	0,14	8,74
	<b>ИТОГО</b>	<b>17 907</b>	<b>133 501</b>	<b>100,00</b>	<b>100,00</b>

В структуре себестоимости 2016г. основная доля приходится на заработную плату и страховые взносы и командировочные расходы.

За 2016 г. общехозяйственные расходы Общества составили 1 655 206 тыс. руб.

№ п/п	Наименование показателя	Общехозяйственные расходы		Удельный вес расходов в общей сумме, %	
		2016	2015	2016	2015
1	Заработная плата и страховые взносы	816 178	743 746	49,31	52,77
2	Аудиторские услуги	120 114	79 972	7,26	5,67
3	Командировочные расходы	8 399	6 235	0,51	0,44
4	Расходы на управление организацией	53 100	44 978	3,21	3,19
5	Аренда офисных помещений	40 379	38 525	2,44	2,73
6	НДС	6 180	21 457	0,37	1,52
7	Расходы по обслуживанию собственных ценных бумаг	254 260	129 331	15,36	9,18
8	Аренда рабочих мест	14 760	14 497	0,89	1,03
9	Юридические услуги	7 564	15 172	0,46	1,08
10	Пенсионное обеспечение	107 149	95 661	6,47	6,79

Пояснения к бухгалтерскому балансу и отчету о финансовых результатах  
ПАО «Мечел» за 2016 год

№ п/п	Наименование показателя	Общехозяйственные расходы		Удельный вес расходов в общей сумме, %	
		2016	2015	2016	2015
11	Административно-управленческие расходы прочие	66 165	62 207	4,00	4,41
12	Аренда автотранспортных средств	21 094	19 395	1,27	1,38
13	Охрана имущества	24 930	24 083	1,51	1,71
14	Реклама	405	5 712	0,02	0,41
15	Техническое сопровождение программного обеспечения	13 869	13 011	0,84	0,92
16	Информационные услуги	9 317	7 912	0,56	0,56
17	Расходы по обслуживанию приобретенных ценных бумаг	6 591	4 303	0,40	0,31
18	Услуги связи	2 563	2 848		0,20
19	Представительские расходы	2 788	2 478	0,15	0,18
20	Добровольное медицинское страхование	6 592	6 507	0,17	0,46
21	Обязательно медицинское страхование	42 432	37 589	0,40	2,67
22	Расходы на публикацию и раскрытие информации	1 804	1 978	2,56	0,14
23	Консультационные услуги	14 618	17 723	0,11	1,26
24	Программные продукты	2 660	3 234	0,88	0,23
25	Услуги по переводу	970	1 061	0,16	0,08
26	Госпошлина	722	2 503	0,06	0,18
27	Амортизация основных средств	499	369	0,04	0,03
28	Амортизация нематериальных активов		232	0,03	0,02
29	Подготовка кадров	533	1 037		0,07
30	Прочее	8 613	5 712	0,03	0,41
	<b>ИТОГО</b>	<b>1 655 206</b>	<b>1 409 468</b>	<b>100,00</b>	<b>100,00</b>

Общехозяйственные расходы за 2016 год увеличились к уровню 2015 г. на 17,4 % за счет увеличения ФОТ, аудиторских услуг и расходов по обслуживанию собственных ценных бумаг.

Прочие расходы, отраженные по строке 2350 Отчета о финансовых результатах, по состоянию за 2016г. составили – 3 440 248 тыс. руб.

Структура прочих расходов Общества за 2016г. представлена в следующей таблице:

№ п/п	Наименование показателя	Прочие расходы		Удельный вес прочих расходов в общей сумме прочих расходов, %	
		2016	2015	2016	2015
1	Расходы от реализации ценных бумаг	57 622	-	1,67	
2	Резерв под обесценение вложений в ценные бумаги	2 603 871	15 002 614	75,69	73,40
3	Курсовые разницы по операциям в иностранной валюте	-	3 929 391		19,23
4	Налоги и сборы	26	730	0,00	0,00
5	Штрафы, пени, неустойки признанные за нарушение условий договоров	6 116	1 000 400	0,18	4,89
6	Услуги банка	6 420	8 431	0,19	0,04
7	Прочие	766 193	496 818	22,27	2,43
	<b>ИТОГО</b>	<b>3 440 248</b>	<b>20 438 384</b>	<b>100,00</b>	<b>100,00</b>

Прочие расходы за 2016 год меньше уровня 2015 года на 16 998 136 тыс. руб., в связи с тем, что в 2016 году уменьшились отчисления в резерв под обесценение вложений в ценные бумаги, за счет изменения курса валют, а также за счет уменьшения сумм штрафов, пеней и неустоек.

Пояснения к бухгалтерскому балансу и отчету о финансовых результатах  
ПАО «Мечел» за 2016 год

Общая структура расходов Общества за 2016г.:

№ п/п	Наименование показателя	Расходы, всего		Удельный вес прочих расходов в общей сумме прочих расходов, %	
		2016	2015	2016	2015
1	Расходы по обычным видам деятельности	17 907	133 501	0,06	0,29
2	Управленческие расходы	1 655 206	1 409 468	5,79	3,08
3	Проценты к уплате	23 482 248	23 763 447	82,12	51,95
4	Прочие расходы	3 440 248	20 438 384	12,03	44,68
	<b>ИТОГО</b>	<b>28 595 609</b>	<b>45 744 800</b>	<b>100,00</b>	<b>100,00</b>

## 11. Капитал и резервы

### 11.1 Уставный капитал

По состоянию на 31 декабря 2016 г. уставный капитал Общества составляет 5 550 276 600 (Пять миллиардов пятьсот пятьдесят миллионов двести семьдесят шесть тысяч шестьсот) рублей.

Уставный капитал состоит из номинальной стоимости 416 270 745 (Четыреста шестнадцать миллионов двести семьдесят тысяч семьсот сорока пяти) обыкновенных именных акций номинальной стоимостью 10 (десять) рублей каждая и 138 756 915 (Сто тридцать восемь миллионов семьсот пятьдесят шесть тысяч девятьсот пятнадцать) привилегированных именных акций номинальной стоимости 10 (десять) рублей каждая. Количество размещенных акций Общества составляет 555 027 660 акций, из них:

- 416 270 745 (Четыреста шестнадцать миллионов семьсот пятьдесят тысяч семьсот сорок пять) обыкновенных именных акций;
- 138 756 915 (Сто тридцать восемь миллионов семьсот пятьдесят шесть тысяч девятьсот пятнадцать) привилегированных именных акций.

Форма выпуска акций – бездокументарная.

Количество объявленных акций, которые Общество вправе размещать дополнительно к размещенным акциям, составляет 81 698 341 (Восемьдесят один миллион шестьсот девяносто восемь тысяч триста сорок одна) обыкновенная именная акция номинальной стоимостью 10 (десять) рублей каждая. Форма выпуска акций – бездокументарная.

Размер уставного капитала Общества, приведенный в настоящем разделе Пояснений, соответствует учредительным документам.

Операции, связанные с выкупом собственных акций для последующей перепродажи (передачи), в Обществе отсутствуют.

### 11.2. Резервный капитал

Уставом Общества предусмотрено создание резервного фонда в размере 5 % от уставного капитала Общества. По состоянию на 31 декабря 2016 г. резервный фонд сформирован полностью и составляет 277 513 830 руб.

Резервный фонд Общества предназначен для покрытия его убытков, а также для погашения облигаций Общества и выкупа акций Общества в случае отсутствия иных средств. Резервный фонд не может быть использован для иных целей.

Средства резервного фонда в течение 2016 года не использовались.

### 11.3. Добавочный капитал

Добавочный капитал Общества представляет собой эмиссионный доход от продажи акций по цене выше номинала, и который определен, как разница между суммой средств, поступивших на счет Андеррайтера в счет оплаты акций (по курсу на дату зачисления на счет Андеррайтера) и номинальной стоимостью акций в соответствии с Учредительными документами.

По состоянию на 31 декабря 2016 г. акции, выпущенные Обществом, оплачены полностью.

### 11.4. Нераспределенная прибыль (непокрытый убыток)



Пояснения к бухгалтерскому балансу и отчету о финансовых результатах  
ПАО «Мечел» за 2016 год

Решением о распределении прибыли, принятом на годовом общем собрании акционеров и закрепленным Протоколом №1 от 30.06.2016 г. определено распределить прибыль прошлых лет следующим образом:

- на выплату дивидендов по размещенным привилегированным акциям направлено – 6 938 тыс. руб.;
- остаток прибыли прошлых лет в размере 35 404 482 тыс. руб. - оставлен нераспределенным.

Фактическая выплата дивидендов осуществлена в июле 2016 года.

Всего выручка от основных видов деятельности за 2016 год составила – 12 611 521 тыс. руб.;

Себестоимость продаж	- (17 907) тыс. руб.;
Управленческие расходы сложились в сумме	- (1 655 206) тыс. руб.;
<b>Прибыль от продаж составила</b>	<b>- 10 938 408 тыс. руб.;</b>
Проценты к получению	- 413 213 тыс. руб.;
Проценты к уплате	– (23 482 248) тыс. руб.;
Прочие доходы	- 7 731 855 тыс. руб.
Прочие расходы	- (3 440 248) тыс. руб.;
Налоги и прочие расходы	- (33 849) тыс. руб.;
<b>Итого убыток за 2016 год составил</b>	<b>- (7 872 869) тыс. руб.</b>

Чистые активы Общества по состоянию на 31.12.2016г. составили 39 382 744 тыс. руб.

### 12. Прибыль/убыток на акцию

Согласно отчетным данным базовый убыток на 31 декабря 2016 г. составляет 7 872 869 тыс. руб.

Средневзвешенное количество обыкновенных акций по состоянию на 31 декабря 2016 г. составило 416 270 745 шт.

Дата	Обыкновенные акции, находящиеся в обращении, шт.
31.12.2015 г.	416 270 745
01.12.2016 г.	416 270 745
Итого на 31.12.2016 г.	416 270 745

Базовый убыток на одну акцию, определяемый как отношение убытка отчетного периода к средневзвешенному количеству обыкновенных акций, находящихся в обращении в течение отчетного периода, по состоянию на 31 декабря 2016 г. составил 18 руб. 91 коп./шт.

Базовый убыток на одну акцию, определяемый как отношение убытка после налогообложения отчетного периода к средневзвешенному количеству обыкновенных акций, находящихся в обращении в течение отчетного периода, по состоянию на 31 декабря 2015 г. составил 76 руб. 66 коп./шт.

### 13. Учет займов и кредитов и затрат по их обслуживанию

#### 13.1 Расчеты по договорам займа

Денежные средства по договорам займа предоставлены Обществу предприятиями Группы Мечел для осуществления финансово-хозяйственной деятельности.

В 2016 году получены займы со сроком погашения в 2017 году, отнесенные к краткосрочным обязательствам, от следующих предприятий Группы Мечел: ПАО «Уральская Кузница», АО «ХК Якутуголь».

В 2016 году получены займы со сроком погашения в 2018-2022 годах, отнесенные к долгосрочным обязательствам, от следующих предприятий Группы Мечел: АО «БМК», ПАО «Коршуновский ГОК», ООО «Мечел-Сервис», ПАО «Уральская Кузница», ПАО «ЧМК», ПАО «Южный Кузбасс», ПАО «Комбинат Южуралникель».

Общая сумма денежных средств, полученных по договорам займа в 2016 году:

- 67 159 790 тыс. руб.

Пояснения к бухгалтерскому балансу и отчету о финансовых результатах  
ПАО «Мечел» за 2016 год

Погашено заемных обязательств в 2016 году:

- 42 495 461 тыс. руб.
- 87 809 тыс. долл. США

По состоянию на 31.12.2016г. задолженность по краткосрочным займам составляет:

- 18 750 500 тыс. руб.
- 51 239 тыс. долл. США

По состоянию на 31.12.2016г. задолженность по долгосрочным займам составляет:

- 98 953 410 тыс. руб.

Расходы по начисленным процентам по договорам займа в 2016 г. составили:

- 14 069 692 тыс. руб.
- 3 155 тыс. долл. США

Погашены проценты по полученным займам в 2016 году:

- 8 254 474 тыс. руб.
- 3 992 тыс. долл. США

По состоянию на 31.12.2016 г. задолженность по процентам по договорам займа составляет:

- 16 266 344 тыс. руб.
- 447 тыс. долл. США

В течение отчетного периода средняя процентная ставка за пользование денежными средствами, по займам, полученным в рублях составила 12,73 %, по займам, полученным в валюте – 4,57 %.

### 13.2 Расчеты по кредитным договорам

В отчетном году по состоянию на 01.01.2016г. и 31.12.2016г. Общество имеет задолженность только по кредитному соглашению с Банк ВТБ (ПАО) № 2640. Иные заемные средства у кредитных организаций в 2016 году не привлекались.

Кредитное Соглашение с Банк ВТБ (ПАО) № 2640 заключено 27.12.2010г.

Средства по кредитному соглашению с Банк ВТБ (ПАО) № 2640 от 27.12.2010г. предоставлены Обществу для целей пополнения оборотных средств и финансирования текущей деятельности, погашения обязательств по возврату денежных средств, привлеченных от третьих лиц.

В 2016 году заключено дополнительное соглашение № 8 от 23.12.2016г., в котором изменен график погашения основного долга, установлен график погашения задолженности по процентам, введено условие капитализации процентов, внесены изменения по процентным ставкам по кредиту.

Основной долг по кредитному соглашению № 2640 от 27.12.2010г. по состоянию на 31.12.2016г. в сумме 45 770 831 тыс. руб. относится к долгосрочным обязательствам.

Возврат основного долга будет произведен равными частями ежемесячно, начиная с 6 апреля 2020 года (дата первого платежа в счет погашения задолженности по основному долгу) за исключением части основного долга, образованной за счет капитализации процентов, которая уплачивается в дату окончания погашения основного долга. Окончательное погашение кредита в полном размере должно быть произведено 6 апреля 2022 года (включительно).

При наступлении условий, определенных п. 3.7 кредитного договора погашение может осуществляться в более ранние сроки.

Часть процентов, начисляемых с 1 апреля 2016 года по 6 апреля 2020 года, рассчитанных исходя из уплачиваемой процентной ставки, не капитализируется (не присоединяется к основному долгу). Остальная часть процентов, начисляемых с 1 апреля 2016 года по 6 апреля 2022 года, капитализируется (присоединяется к основному долгу) по 6 числам каждого месяца и подлежит уплате в дату окончательного погашения основного долга. Начиная с 7 апреля 2020 года проценты не капитализируются.

По состоянию на 31.12.2016 г. задолженность Общества по основному долгу кредита составляет:

- 45 770 831 тыс. руб.

Пояснения к бухгалтерскому балансу и отчету о финансовых результатах  
ПАО «Мечел» за 2016 год

Погашение основного долга по кредиту в 2016 году не осуществлялось.

Расходы по начисленным процентам по кредитному соглашению в 2016 году составили:

- 5 550 064 тыс. руб.
- из них капитализировано в 2016 году – 1 000 513 тыс. руб.

Погашены проценты по кредитным соглашениям в 2016 году:

- 5 370 525 тыс. руб.
- из них оплачено поручителями – 185 668 тыс. руб.

По состоянию на 31.12.2016г. задолженность Общества по процентам по полученному кредиту составляет:

- 1 212 680 тыс. руб.
- из них проценты подлежащие погашению до 31.12.2017г. - 1 061 077 тыс. руб., после 31.12.2017г. - 151 603 тыс. руб.

Согласно дополнительного соглашения № 7 от 09.09.2015г. к Кредитному Соглашению проценты начисленные, но не уплаченные до 1 сентября 2015 года (включительно) ПАО «Мечел» обязано погашать равными частями ежемесячно, начиная с октября 2015 года по январь 2018 года (включительно). По состоянию на 31.12.2016г. задолженность по данным процентам составляет 853 141 тыс. рублей.

В состав прочих расходов в 2015 г. отнесены неустойка/пени за нарушение условий Кредитного Соглашения согласно п.3.10 дополнительного соглашения № 7 от 09.09.2015 г. в сумме 1 000 000 тыс. руб.

Неустойка по п. 3.10.2. в размере 895 465 тыс. руб. должна погашаться каждые три месяца равными платежами начиная с октября 2015 года в течение 36 (тридцати шести) месяцев с даты реструктуризации. По состоянию на 31.12.2016г. задолженность по данной неустойке составила 551 056 тыс. руб.

Погашена неустойка по кредитному соглашению в 2016 г.:

- 275 528 тыс. руб.

К расходам по Кредитному Соглашению, включенным в состав прочих расходов в 2016 году, относится комиссия за выдачу кредита в сумме 15 983 тыс. рублей.

В течение отчетного периода средняя процентная ставка за пользование кредитными денежными средствами составила 11,93%.

### 13.3. Выпуск облигаций

1. В 2009 году Обществом были выпущены документарные процентные неконвертируемые облигации на предъявителя серии 04 с обязательным централизованным хранением, с обеспечением, (далее Облигации). Общество 07.07.2016г. провело общее собрание владельцев облигаций (далее ОСВО) 04 серии, на котором было принято решение о реструктуризации облигационного займа и был выбран представитель владельцев облигаций. На основании принятых решений Общество 28.07.2016г. внесло изменения в Решение о выпуске ЦБ и в проспект ЦБ.

Краткая характеристика эмиссии:

- Государственный регистрационный номер выпуска ценных бумаг 4-04-55005-Е
- количество размещенных ценных бумаг 5 000 000 штук
- первоначальная номинальная стоимость 1 000 руб.
- объем выпуска 5 000 000 000 руб.,
- способ размещения – открытая подписка
- срок погашения 4 369-й день с даты начала размещения облигаций согласно изменениям внесенных в Решение о выпуске ЦБ. Погашение займа осуществляется частями в период с 11.08.2016 по 15.07.2021гг.
- ставка по первому, второму-двенадцатому купону определена Обществом в размере 19% годовых.
- ставка по тринадцатому – шестнадцатому купону определена Обществом в размере 11,25% годовых.
- ставка по семнадцатому - двадцать второму купону определена Обществом в размере 13% годовых.
- Ставка по двадцать третьему, двадцать четвертому купону определена Обществом в размере 8% годовых.
- Ставка по двадцать пятому, двадцать шестому, двадцать седьмому, двадцать восьмому купону определена Обществом в размере 2% годовых
- Ставка по двадцать девятому купону определена Обществом в размере 13%

Пояснения к бухгалтерскому балансу и отчету о финансовых результатах  
 ПАО «Мечел» за 2016 год

годовых.

- Ставка по тридцатому купону определена Обществом в размере 12,5% годовых.
- Ставка по тридцать первому – сорок восьмому купону определяется расчетным методом утвержденным Решением о выпуске ЦБ.

По состоянию на 31.12.2016г. Общество часть указанного займа в сумме 620 050 тыс. руб. относит краткосрочным обязательствам, часть займа в сумме 2 583 543 тыс. руб. к долгосрочным обязательствам, начисленные по нему проценты относятся к краткосрочным обязательствам. Выплата доходов по облигациям Общества осуществлена в денежной форме в безналичном порядке в валюте Российской Федерации.

	Отчетный период	
	2015 г.	2016 г.
Остаток не оплаченных процентов на начало отчетного периода	103 275	13 411
Начислено процентов за отчетный период	213 887	226 893
Уплачено процентов за отчетный период	303 571	160 214
остаток не оплаченных процентов на конец отчетного периода	13 411	80 090

Выплата доходов по облигациям Обществом осуществлена своевременно и в полном объеме.

По состоянию на 31.12.2016 г в обращении находятся 3 444 724 (три миллиона четыреста сорок четыре тысячи семьсот двадцать четыре) штук облигаций номинальной стоимостью 930 рублей.

Эмитентом выкуплено облигаций в количестве 1 555 276 шт.

- В 2010 году Обществом были выпущены документарные процентные неконвертируемые облигации на предъявителя серии 13 с обязательным централизованным хранением, (далее Облигации). Общество 17.09.2015г. провело общее собрание владельцев облигаций (далее ОСВО) 13 серии, на котором было принято решение о реструктуризации облигационного займа и был выбран представитель владельцев облигаций. На основании принятых решений Общество 20.10.2015г. внесло изменения в Решение о выпуске ЦБ и в проспект ЦБ.

Краткая характеристика эмиссии:

- Государственный регистрационный номер выпуска ценных бумаг 4-13-55005-Е
- количество размещенных ценных бумаг 5 000 000 штук
- номинальная стоимость 1 000 руб.
- объем выпуска 5 000 000 000 руб.
- способ размещения – открытая подписка
- срок погашения 3458-й день с даты начала размещения облигаций согласно изменениям внесенных в Решение о выпуске ЦБ. Погашение займа осуществляется частями в период с 28.02.2017 по 25.02.2020
- Ставка по первому, второму-десятому купону определена Обществом в размере 10% годовых.
- Ставка по одиннадцатому, двенадцатому, тринадцатому купону определена Обществом в размере 15% годовых.
- Ставка с четырнадцатого по девятнадцатый купон определяется расчетным методом утвержденным Решением о выпуске ЦБ

По состоянию на 31.12.2016 г. полученный облигационный займ в сумме 868 215 тыс. руб. относится к краткосрочным обязательствам, в сумме 3 472 861 тыс. руб. – к долгосрочным обязательствам, начисленные по нему проценты относятся к краткосрочным обязательствам.

Выплата доходов по облигациям Общества осуществлена в денежной форме в безналичном порядке в валюте Российской Федерации

	Отчетный период	
	2015	2016

Пояснения к бухгалтерскому балансу и отчету о финансовых результатах  
ПАО «Мечел» за 2016 год

Остаток не оплаченных процентов на начало отчетного периода	164 374	223 755
Начислено процентов за отчетный период	557 981	675 586
Уплачено процентов за отчетный период	498 600	679 922
остаток не оплаченных процентов на конец отчетного периода	223 755	219 419

Выплата доходов по облигациям Обществом осуществлена своевременно и в полном объеме. По состоянию на 31.12.2015 г в обращении находятся 4 341 076 (четыре миллиона триста сорок одна тысяча семьдесят шесть) штук облигаций. Эмитентом выкуплено облигаций в количестве 658 924 шт.

3. В 2010 году Обществом были выпущены документарные процентные неконвертируемые облигации на предъявителя серии 14 с обязательным централизованным хранением, (далее Облигации). Общество 17.09.2015г. провело общее собрание владельцев облигаций (далее ОСВО) 14 серии, на котором было принято решение о реструктуризации облигационного займа и был выбран представитель владельцев облигаций. На основании принятых решений Общество 20.10.2015г. внесло изменения в Решение о выпуске ЦБ и в проспект ЦБ.

Краткая характеристика эмиссии:

- Государственный регистрационный номер выпуска ценных бумаг 4-14-55005-Е
- количество размещенных ценных бумаг 5 000 000 штук
- номинальная стоимость 1 000 руб.
- объем выпуска 5 000 000 000 руб.
- способ размещения – открытая подписка
- срок погашения 3458-й день с даты начала размещения облигаций согласно изменениям внесенных в Решение о выпуске ЦБ. Погашение займа осуществляется частями в период с 28.02.2017 по 25.02.2020
- Ставка по первому, второму-десятому купону определена Обществом в размере 10% годовых.
- Ставка по одиннадцатому, двенадцатому, тринадцатому купону определена Обществом в размере 15% годовых.
- Ставка с четырнадцатого по девятнадцатый купон определяется расчетным методом утвержденным Решением о выпуске ЦБ

По состоянию на 31.12.2016 г. полученный облигационный займ в сумме 801 680 тыс. руб. относится к краткосрочным обязательствам, в сумме 3 206 720 тыс. руб. – к долгосрочным обязательствам, начисленные по нему проценты относятся к краткосрочным обязательствам. Выплата доходов по облигациям Общества осуществлена в денежной форме в безналичном порядке в валюте Российской Федерации.

	Отчетный период	
	2015	2016
Остаток не оплаченных процентов на начало отчетного периода	223 785	223 785
Начислено процентов за отчетный период	558 011	633 882
Уплачено процентов за отчетный период	498 600	655 063

Пояснения к бухгалтерскому балансу и отчету о финансовых результатах  
ПАО «Мечел» за 2016 год

остаток не оплаченных процентов на конец отчетного периода	223 785	202 694
--	---------	---------

Выплата доходов по облигациям Обществом осуществлена своевременно и в полном объеме. По состоянию на 31.12.2016 г в обращении находятся 4 008 400 (четыре миллиона восемь тысяч четыреста) штук облигаций. Эмитентом выкуплено облигаций в количестве 991 600 шт.

4. В 2011 году Обществом были выпущены документарные процентные неконвертируемые облигации на предъявителя серии 15 с обязательным централизованным хранением, с возможностью досрочного выкупа по требованию владельцев и усмотрению Общества (далее Облигации). Краткая характеристика эмиссии:

- Государственный регистрационный номер выпуска ценных бумаг 4-15-55005-Е
- количество размещенных ценных бумаг 5 000 000 штук
- номинальная стоимость 1 000 руб.
- объем выпуска 5 000 000 000 руб.
- способ размещения – открытая подписка
- срок погашения 3640-й день с даты начала размещения облигаций
- Ставка по первому, второму-шестому купону определена Обществом в размере 8,25% годовых.
- ставка по седьмому, восьмому купону определена Обществом в размере 13% годовых.
- Ставка с девятого по двадцатый купон определен Обществом в размере 8% годовых.

По состоянию на 31.12.2016 г. полученный облигационный займ относится к долгосрочным обязательствам, начисленные по нему проценты относятся к краткосрочным обязательствам. Выплата доходов по облигациям Общества осуществлена в денежной форме в безналичном порядке в валюте Российской Федерации.

	Отчетный период	
	2015	2016
Остаток не оплаченных процентов на начало отчетного периода	102 199	62 265
Начислено процентов за отчетный период	182 817	168 626
Уплачено процентов за отчетный период	222 751	167 888
остаток не оплаченных процентов на конец отчетного периода	62 265	63 003

Выплата доходов по облигациям Обществом осуществлена своевременно и в полном объеме. По состоянию на 31.12.2016 г в обращении находятся 2 098 200 (два миллиона девяносто восемь тысяч двести) штук облигаций. Эмитентом выкуплено облигаций в количестве 2 901 800 шт.

1. В 2011 году Обществом были выпущены документарные процентные неконвертируемые облигации на предъявителя серии 16 с обязательным централизованным хранением, с возможностью досрочного выкупа по требованию владельцев и усмотрению Общества (далее Облигации). Краткая характеристика эмиссии:

- Государственный регистрационный номер выпуска ценных бумаг 4-16-55005-Е
- количество размещенных ценных бумаг 5 000 000 штук
- номинальная стоимость 1 000 руб.
- объем выпуска 5 000 000 000 руб.
- способ размещения – открытая подписка
- срок погашения 3640-й день с даты начала размещения облигаций
- Ставка по первому, второму-шестому купону определена Обществом в размере 8,25% годовых.
- Ставка по седьмому, восьмому купону определена Обществом в размере 13% годовых.
- Ставка с девятого по двадцатый купон определена Обществом в размере 8% годовых.

Пояснения к бухгалтерскому балансу и отчету о финансовых результатах  
ПАО «Мечел» за 2016 год

По состоянию на 31.12.2016г. полученный облигационный займ относится к долгосрочным обязательствам, начисленные по нему проценты относятся к краткосрочным обязательствам. Выплата доходов по облигациям Общества осуществлена в денежной форме в безналичном порядке в валюте Российской Федерации

	Отчетный период	
	2015	2016
Остаток не оплаченных процентов на начало отчетного периода	235 045	145 721
Начислено процентов за отчетный период	426 369	395 066
Уплачено процентов за отчетный период	515 693	392 907
остаток не оплаченных процентов на конец отчетного периода	145 721	147 880

Выплата доходов по облигациям Обществом осуществлена своевременно и в полном объеме.

По состоянию на 31.12.2016 г в обращении находятся 4 924 879 (четыре миллиона девятьсот двадцать четыре тысячи восемьсот семьдесят девять) штук облигаций. Эмитентом выкуплено облигаций в количестве 75 121 шт.

5. В 2011 году Обществом были выпущены документарные процентные неконвертируемые облигации на предъявителя серии 17 с обязательным централизованным хранением, (далее Облигации). Общество 02.06.2016 г. провело общее собрание владельцев облигаций (далее ОСВО) 17 серии, на котором было принято решение о реструктуризации облигационного займа и был выбран представитель владельцев облигаций. На основании принятых решений Общество 28.06.2016г. внесло изменения в Решение о выпуске ЦБ и в Проспект ЦБ.

Краткая характеристика эмиссии:

- Государственный регистрационный номер выпуска ценных бумаг 4-17-55005-Е
- количество размещенных ценных бумаг 5 000 000 штук
- первоначальная номинальная стоимость 1 000 руб.
- объем выпуска 5 000 000 000 руб.
- способ размещения – открытая подписка
- срок погашения 3640-й день с даты начала размещения облигаций. Согласно изменениям внесенных в Решение о выпуске ЦБ погашение займа осуществляется частями в период с 11.07.2016 по 27.05.2021гг.
- Ставка по первому, второму-десятому купону определена Обществом в размере 8,4% годовых.
- Ставка по одиннадцатому купону определена Обществом в размере 13,5% годовых.
- Ставка по двенадцатому купону определена Обществом в размере 13% годовых.
- Ставка с тринадцатого по двадцатый купон определяется расчетным методом утвержденным Решением о выпуске ЦБ

По состоянию на 31.12.2016 г. полученный облигационный займ в сумме 950 000 тыс. руб. относится к краткосрочным обязательствам, в сумме 3 500 000 тыс. руб. – к долгосрочным обязательствам, начисленные по нему проценты относятся к краткосрочным обязательствам. Выплата доходов по облигациям Общества осуществлена в денежной форме в безналичном порядке в валюте Российской Федерации.

	Отчетный период	
	2015	2016
Остаток не оплаченных процентов на начало отчетного периода	31 065	32 216
Начислено процентов за отчетный период	419 950	546 234
Уплачено процентов за отчетный период	418 800	530 900
остаток не оплаченных процентов на конец отчетного периода	32 216	47 550

Пояснения к бухгалтерскому балансу и отчету о финансовых результатах  
ПАО «Мечел» за 2016 год

Выплата доходов по облигациям Обществом осуществлена своевременно и в полном объеме. По состоянию на 31.12.2016 г в обращении находятся 5 000 000 (пять миллиона) штук облигаций номинальной стоимостью одной облигации – 890 руб. (непогашенный долг).

6. В 2011 году Обществом были выпущены документарные процентные неконвертируемые облигации на предъявителя серии 18 с обязательным централизованным хранением, (далее Облигации). Общество 02.06.2016 г. провело общее собрание владельцев облигаций (далее ОСВО) 18 серии, на котором было принято решение о реструктуризации облигационного займа и был выбран представитель владельцев облигаций. На основании принятых решений Общество 28.06.2016г. внесло изменения в Решение о выпуске ЦБ и в Проспект ЦБ.

Краткая характеристика эмиссии:

- Государственный регистрационный номер выпуска ценных бумаг 4-18-55005-Е
- количество размещенных ценных бумаг 5 000 000 штук
- первоначальная номинальная стоимость 1 000 руб.
- объем выпуска 5 000 000 000 руб.
- способ размещения – открытая подписка
- срок погашения 3640-й день с даты начала размещения облигаций. Согласно изменениям внесенных в Решение о выпуске ЦБ погашение займа осуществляется частями в период с 12.07.2016 по 27.05.2021гг.
- Ставка по первому, второму-десятому купону определена Обществом в размере 8,4% годовых.
- Ставка по одиннадцатому купону определена Обществом в размере 13,5% годовых.
- Ставка по двенадцатому купону определена Обществом в размере 13% годовых.
- Ставка с тринадцатого по двадцатый купон определяется расчетным методом утвержденным Решением о выпуске ЦБ

По состоянию на 31.12.2016 г. полученный облигационный займ в сумме 950 000 тыс. руб. относится к краткосрочным обязательствам, в сумме 3 500 000 тыс. руб. – к долгосрочным обязательствам, начисленные по нему проценты относятся к краткосрочным обязательствам. Выплата доходов по облигациям Общества осуществлена в денежной форме в безналичном порядке в валюте Российской Федерации.

	Отчетный период	
	2015	2016
Остаток не оплаченных процентов на начало отчетного периода	31 065	32 215
Начислено процентов за отчетный период	419 950	546 235
Уплачено процентов за отчетный период	418 800	530 900
остаток не оплаченных процентов на конец отчетного периода	32 215	47 550

Выплата доходов по облигациям Обществом осуществлена своевременно и в полном объеме. По состоянию на 31.12.2016 г в обращении находятся 5 000 000 (пять миллиона) штук облигаций, номинальной стоимостью одной облигации – 890 руб.

7. В 2011 году Обществом были выпущены документарные процентные неконвертируемые облигации на предъявителя серии 19 с обязательным централизованным хранением, (далее Облигации). Общество 02.06.2016 г. провело общее собрание владельцев облигаций (далее ОСВО) 19 серии, на котором было принято решение о реструктуризации облигационного займа и был выбран представитель владельцев облигаций. На основании принятых решений Общество 21.07.2016г. внесло изменения в Решение о выпуске ЦБ и в Проспект ЦБ.

Краткая характеристика эмиссии:

- Государственный регистрационный номер выпуска ценных бумаг 4-19-55005-Е
- количество размещенных ценных бумаг 5 000 000 штук
- первоначальная номинальная стоимость 1 000 руб.
- объем выпуска 5 000 000 000 руб.
- способ размещения – открытая подписка
- срок погашения 3640-й день с даты начала размещения облигаций. Согласно

64



Пояснения к бухгалтерскому балансу и отчету о финансовых результатах  
ПАО «Мечел» за 2016 год

изменениям внесенных в Решение о выпуске ЦБ погашение займа осуществляется частями в период с 04.08.2016 по 01.06.2021гг.

- Ставка по первому, второму-десятому купону определена Обществом в размере 8,4% годовых.
- Ставка по одиннадцатому купону определена Обществом в размере 13,5% годовых.
- Ставка по двенадцатому купону определена Обществом в размере 13% годовых.
- Ставка с тринадцатого по двадцатый купон определяется расчетным методом утвержденным Решением о выпуске ЦБ

По состоянию на 31.12.2016 г. полученный облигационный займ в сумме 950 000 тыс. руб. относится к краткосрочным обязательствам, в сумме 3 500 000 тыс. руб. – к долгосрочным обязательствам, начисленные по нему проценты относятся к краткосрочным обязательствам. Выплата доходов по облигациям Общества осуществлена в денежной форме в безналичном порядке в валюте Российской Федерации.

	Отчетный период	
	2015	2016
Остаток не оплаченных процентов на начало отчетного периода	25 312	26 463
Начислено процентов за отчетный период	419 951	545 187
Уплачено процентов за отчетный период	418 800	532 050
остаток не оплаченных процентов на конец отчетного периода	26 463	39 600

Выплата доходов по облигациям Обществом осуществлена своевременно и в полном объеме.

По состоянию на 31.12.2016 г в обращении находятся 5 000 000 (пять миллиона) штук облигаций номинальной стоимостью одной облигации – 890 руб.

По состоянию на 31.12.16 облигационный займы отражены в составе строк Бухгалтерского баланса:

- в строке 1412 «Долгосрочные займы» в размере – 26 786 203 тыс. руб.
- в строке 1512 «Краткосрочные займы» в размере – 5 139 945 тыс. руб.

#### 14. Информация по сегментам

Отражение информации по сегментам в настоящем Пояснении осуществляется в соответствии с Положением по бухгалтерскому учету «Информация по сегментам», утвержденным приказом Минфина РФ от 08.11.2010 № 143н.

Общество имеет один отчетный сегмент, составляющий более 70% от выручки – это капиталовложения в ценные бумаги и связанные с этим доходы в виде дивидендов. Более подробно о видах доходов раскрыто в разделе «Доходы» настоящих пояснений. В разделе «Информация по связанным сторонам» раскрыта информация о структуре группы, объемах операций и остатках незавершенных расчетов.

#### 15. Порядок определения доходов и расходов в налоговом учете

Общество признает доходы в том отчетном (налоговом) периоде, в котором они имели место, независимо от фактического поступления денежных средств, иного имущества (работ, услуг) и (или) имущественных прав, то есть в соответствии со ст.271 Налогового кодекса РФ Общество применяет в отчетном периоде метод начисления.

Моментом определения налоговой базы по налогу на добавленную стоимость, в соответствии с пп.1 п.1 статьи 167 НК РФ, в Обществе признается наиболее ранняя из следующих дат:

- 1) день отгрузки (передачи) товаров (работ, услуг), имущественных прав;
- 2) день оплаты, частичной оплаты в счет предстоящих поставок товаров (выполнения работ, оказания услуг), передачи имущественных прав.

Если в налоговом периоде (месяце) доля совокупных расходов на производство товаров, работ, услуг), операции, по реализации которых не подлежат налогообложению, не превышает 5,0 % общей величины совокупных расходов по обычным видам деятельности, Общество принимает НДС, предъявленный в составе расходов, к вычету в полном объеме на основании пункта 4 статьи 170 НК РФ.

Пояснения к бухгалтерскому балансу и отчету о финансовых результатах  
ПАО «Мечел» за 2016 год

Датой выполнения работ, оказания услуг по комплексным услугам в области управления является дата подписания акта выполненных работ (оказанных услуг).

Доходом по предоставлению в пользование товарных знаков по лицензионному договору считается последний день месяца.

Расходы, определенные статьей 252 НК РФ, признаются таковыми в том отчетном (налоговом) периоде, к которому они относятся, независимо от времени фактической выплаты денежных средств.

При списании сырья и материалов, используемых при выполнении работ, оказании услуг, применяется метод оценки по средней стоимости (п.8 ст. 254 НК РФ).

### 16. Налог на прибыль

#### 16.1. Отражение налога на прибыль в соответствии с ПБУ 18/02 «Учет расчетов по налогу на прибыль» в бухгалтерской отчетности

Отражение в бухгалтерском учете налога на прибыль осуществляется в соответствии с Положением по бухгалтерскому учету «Учет расчетов по налогу на прибыль» (ПБУ 19/02), утвержденным приказом Минфина РФ от 19 ноября 2002 г. № 114н.

Информация о разницах, сформировавших в 2016 году налогооблагаемую базу по налогу на прибыль организаций по данным бухгалтерского и налогового учетов, приведена в таблице ниже:

№ п/п	Показатели	Сумма, тыс. руб.	Корректирующие суммы (гр.3х20%)			
			постоянные налоговые обязательст ва	постоянные налоговые активы	отложенные налоговые активы	отложенные налоговые обязательства
1	2	3	5	6	7	8
1	<b>Бухгалтерская прибыль (убыток)</b>	<b>-17 467 917</b>	x	x	x	x
1а	Условный расход (+), условный доход (-), гр.3*20%	-3 493 583	x	x	x	x
2	<b>Постоянные разницы всего</b>	<b>-1 997 484</b>	x	x	x	x
	в том числе:	x	x	x	x	x
2.2	Расходы, не учитываемые при налогообложении, всего	5 776 221	1 155 244	x	x	x
	из них:	x	x	x	x	x
2.2.1	переоценка финансовых вложений (в уменьшение стоимости акций)	3 000 235	600 047	x	x	x
2.2.2	резерв под обесценение вложений в ценные бумаги	2 618 336	523 667			
2.2.3	прочие расходы, не учитываемые в целях налогообложения прибыли	157 650	31 530			
2.3	Доходы, учитываемые в целях бухгалтерского учета, но не принимаемые в целях налогообложения, всего	7 773 705	x	1 554 741	x	x
	из них:	x	x	x	x	x
2.3.1.	переоценка финансовых вложений (в увеличение стоимости акций)	7 821 255	x	1 564 251	x	x
2.3.2	восстановление резерва под обесценение вложений в ценные бумаги	14 465		2 893		

Пояснения к бухгалтерскому балансу и отчету о финансовых результатах  
ПАО «Мечел» за 2016 год

2.3.3	прочие доходы	-62 015		-12 403		
3	<b>Временные разницы всего</b>	<b>19 465 401</b>	x	x	x	x
	в том числе:	x	x	x	x	x
3.1	Вычитаемые временные разницы	19 596 587	x	x	3 919 317	x
	из них:	x	x	x	x	x
	убыток отчетного года	19 596 791	x	x	3 919 358	x
3.2	Налогооблагаемые временные разницы	131 186	x	x	x	26 237
	<b>ИТОГО</b>	<b>-</b>	<b>1 155 244</b>	<b>1 554 741</b>	<b>3 919 317</b>	<b>26 237</b>
	Налог на прибыль по данным налоговой декларации	-	x	x	x	x

Информация о разницах, сформировавших в отчетном году налогооблагаемую базу по налогу на прибыль организаций по данным бухгалтерского и налогового учетов по дивидендам по ставке 0%, приведена в таблице ниже:

№ п/п	Показатели	Сумма, тыс.руб.	Корректирующие суммы (гр.3 x 0 %)			
			постоянные налоговые обязательства а	постоянные налоговые активы	отложенны е налоговые активы	отложенные налоговые обязательства
1	2	3	5	6	7	8
1	<b>Бухгалтерская прибыль (убыток)</b>	<b>9 626 026</b>	x	x	x	x
1а	Условный расход (+), условный доход (-), гр.3*0%	0	x	x	x	x
2	<b>Постоянные разницы всего</b>	x	x	x	x	x
	в том числе	x	x	x	x	x
2.2	расходы, не учитываемые при налогообложении, всего	x	x	x	x	x
	из них	x	x	x	x	x
2.2.1	Резерв под обесценение вложений в ценные бумаги	x	x	x	x	x
2.2.2	переоценка финансовых вложений (в уменьшение стоимости акций)	x	x	x	x	x
2.2.3	расходы по страхованию финансовой ответственности руководителей и директоров	x	x	x	x	x
2.2.4	прочие расходы, не учитываемые в целях налогообложения прибыли	x	x	x	x	x
2.3	доходы, учитываемые в целях бухгалтерского учета, но не принимаемые в целях налогообложения	x	x	x	x	x
2.3.1.	переоценка финансовых вложений (в увеличение стоимости акций)	x	x	x	x	x
2.3.2.	прочие доходы	x	x	x	x	x
3	<b>Временные разницы всего</b>	<b>156 501</b>	x	x	x	x
	в том числе	x	x	x	x	x
3.1	Вычитаемые временные разницы	x	x	x	x	x
	из них	x	x	x	x	x
		x	x	x	x	x

Пояснения к бухгалтерскому балансу и отчету о финансовых результатах  
ПАО «Мечел» за 2016 год

3.2	Налогооблагаемые временные разницы	156 501	x	x	x	x
	<b>ИТОГО</b>	<b>9 469 525</b>	x	x	x	x
	Налог на прибыль по данным налоговой декларации		x	x	x	x

Информация о разницах, сформировавших в 2016 году налогооблагаемую базу по налогу на прибыль организаций по данным бухгалтерского и налогового учетов по дивидендам по ставке 13 %, приведена в таблице:

№ п/п	Показатели	Сумма, тыс. руб.	Корректирующие суммы (гр.3 x 13 %)			
			постоянные налоговые обязательства	постоянные налоговые активы	отложенные налоговые активы	отложенн ые налоговые обязательств а
1	2	3	5	6	7	8
1	<b>Бухгалтерская прибыль (убыток)</b>	<b>2 871</b>	x	x	x	x
1a	Условный расход (+), условный доход (-), гр.3*13 %	373	x	x	x	x
2	<b>Постоянные разницы всего</b>	x	x	x	x	x
	в том числе	x	x	x	x	x
2.2	расходы, не учитываемые при налогообложении, всего	x	x	x	x	x
	из них	x	x	x	x	x
2.2.1	Резерв под обесценение вложений в ценные бумаги	x	x	x	x	x
2.2.2	переоценка финансовых вложений (в уменьшение стоимости акций)	x	x	x	x	x
2.2.3	расходы по страхованию финансовой ответственности руководителей и директоров	x	x	x	x	x
2.2.4	прочие расходы, не учитываемые в целях налогообложения прибыли	x	x	x	x	x
2.3	доходы, учитываемые в целях бухгалтерского учета, но не принимаемые в целях налогообложения	x	x	x	x	x
2.3.1.	переоценка финансовых вложений (в увеличение стоимости акций)	x	x	x	x	x
2.3.2.	прочие доходы	x	x	x	x	x
3	<b>Временные разницы всего</b>	x	x	x	x	x
	в том числе	x	x	x	x	x
3.1	Вычитаемые временные разницы	x	x	x	x	x
	из них	x	x	x	x	x
	Убыток отчетного года	x	x	x	x	x
3.2	Налогооблагаемые временные разницы	x	x	x	x	x
	<b>ИТОГО</b>	x	x	x	x	x
	Налог на прибыль по данным налоговой декларации	x	x	x	x	x

\*При расчете налогооблагаемой базы по налогу на прибыль по полученным дивидендам по ставке – 13 %, 33

Пояснения к бухгалтерскому балансу и отчету о финансовых результатах  
 ПАО «Мечел» за 2016 год

постоянные и отложенные налоговые активы и обязательства – отсутствуют, возникает условный расход.

**Отложенные налоговые активы и обязательства за 2016 год**

Виды активов и обязательств	Сальдо на 31.12.2015г.		Обороты за 2016 год		Сальдо на 31.12.2016г.	
	Дебет	Кредит	Дебет	Кредит	Дебет	Кредит
<b>Отложенные налоговые активы - 09 счет</b>	<b>7 976 251</b>		<b>7 318</b>	<b>7 359</b>	<b>7 976 210</b>	
Нематериальные активы	139			39	100	
Основные средства	10		5	7	8	
Убытки прошлых лет	7 975 630				7 975 630	
Расходы будущих периодов			7 313	7 313		
Финансовые вложения	472				472	
<b>Отложенные налоговые обязательства - 77 счет</b>		<b>183 522</b>	<b>707 909</b>	<b>734 146</b>		<b>209 759</b>
Незавершенное производство		76	1 592	1 551		35
Нематериальные активы		68	27	5		46
Основные средства		103	57	110		156
Расходы будущих периодов		169 260	706 233	732 480		195 507
Финансовые вложения		14 015				14 015

Отложенные активы и обязательства возникли в 2016 году по причинам различий в методах исчисления по составу затрат в бухгалтерском и налоговом учете, а именно:

**Перечень различных правил признания доходов и расходов в учете  
за 2016 год**

Виды расходов, по которым имеются различия в учете	Бухгалтерский учет	Налоговый учет
Метод расчета амортизации	Линейный метод	Нелинейный метод и расчет амортизационной премии
Убытки прошлых лет	1) Отражен отложенный налог на прибыль с убытков прошлых лет в размере 7 975 630 тыс. руб. (убытки прошлых лет сложились до вхождения Общества в КГН в размере 39 878 150 тыс. руб.);	

Пояснения к бухгалтерскому балансу и отчету о финансовых результатах  
 ПАО «Мечел» за 2016 год

Расходы будущих периодов	Накопленный купонный доход в БУ ежемесячно начисляется на 97 счет и списывается в день выплаты НКД	В НУ НКД начисляется и списывается ежемесячно на финансовый результат
Финансовые вложения	Переоценка акций ОАО «ЧМК», ОАО «Ижсталь», ОАО «Уральская Кузница» и «ЮУНК» котируемых на ОРЦБ	В НУ переоценка акций не производится

**17. Информация о связанных сторонах на 31.12.2016**

№ п/п	Полное фирменное наименование или фамилия, имя, отчество связанного лица	Основание (основания), в силу которого лицо признается связанной стороной
1	2	3
1.	Зюзин Игорь Владимирович	Лицо является членом Совета директоров акционерного общества Лицо принадлежит к той группе лиц, к которой принадлежит акционерное общество, связанная сторона Лицо, которое имеют право распоряжаться более чем 20 процентами общего количества голосов, принадлежащих на голосующие акции либо составляющие уставный капитал акционерного общества, связанная сторона
2.	Коровкин Владимир Юрьевич	Лицо является членом Совета директоров акционерного общества, связанная сторона
3.	Тригубко Виктор Александрович	Лицо является членом коллегиального исполнительного органа акционерного общества Лицо является членом Совета директоров акционерного общества, связанная сторона
4.	Мальшев Юрий Николаевич	Лицо является членом Совета директоров акционерного общества, связанная сторона
5.	Коржов Олег Викторович	Лицо является членом коллегиального исполнительного органа акционерного общества Лицо является членом Совета директоров акционерного общества Лицо осуществляет полномочия единоличного исполнительного органа акционерного общества Лицо принадлежит к той группе лиц, к которой принадлежит акционерное общество, связанная сторона
6.	Ипеева Ирина Николаевна	Лицо является членом коллегиального исполнительного органа акционерного общества, связанная сторона
7.	Лебедев Алексей Викторович	Лицо является членом коллегиального исполнительного органа акционерного общества Лицо принадлежит к той группе лиц, к которой принадлежит акционерное общество, связанная сторона
8.	Штарк Павел Викторович	Лицо является членом коллегиального исполнительного органа акционерного общества Лицо принадлежит к той группе лиц, к которой принадлежит акционерное общество, связанная сторона
9.	Шевердин Валерий Анатольевич	Лицо является членом коллегиального исполнительного органа акционерного общества, связанная сторона
10.	Дарбинян Минас Арсенович	Лицо является членом коллегиального исполнительного органа акционерного общества, связанная сторона
11.	Общество с ограниченной ответственностью «Мечел-Транс»	Акционерное общество имеет право распоряжаться более чем 50 процентами общего количества голосов, принадлежащих на акции (вклады, доли), составляющие уставный (складочный) капитал данного лица Лицо принадлежит к той группе лиц, к которой принадлежит акционерное общество, связанная сторона
12.	Товарищество с ограниченной ответственностью «МЕЧЕЛ ТРАНС УКРАИНА»	Лицо принадлежит к той группе лиц, к которой принадлежит акционерное общество, связанная сторона
13.	Общество с ограниченной ответственностью «Порт Мечел-Темрюк»	Лицо принадлежит к той группе лиц, к которой принадлежит акционерное общество, связанная сторона
14.	Общество с ограниченной	Акционерное общество имеет право распоряжаться более чем 50

Пояснения к бухгалтерскому балансу и отчету о финансовых результатах  
 ПАО «Мечел» за 2016 год

	ответственностью «МЕЧЕЛ-ЭНЕРГО»	процентами общего количества голосов, приходящихся на акции (вклады, доли), составляющие уставный (складочный) капитал данного лица  Лицо принадлежит к той группе лиц, к которой принадлежит акционерное общество, связанная сторона
15.	Открытое акционерное общество «Кузбасская энергетическая сбытовая компания»	Лицо принадлежит к той группе лиц, к которой принадлежит акционерное общество, связанная сторона
16.	Открытое акционерное общество «Южно-Кузбасская ГРЭС»	Лицо принадлежит к той группе лиц, к которой принадлежит акционерное общество, связанная сторона
17.	Акционерное общество «Металлургияшахтспецстрой»	Лицо принадлежит к той группе лиц, к которой принадлежит акционерное общество, связанная сторона
18.	Акционерное общество «Белорецкий металлургический комбинат»	Акционерное общество имеет право распоряжаться более чем 50 процентами общего количества голосов, приходящихся на акции, составляющие уставный капитал данного лица  Лицо принадлежит к той группе лиц, к которой принадлежит акционерное общество, связанная сторона
19.	Закрытое акционерное общество «БМК-Инвест»	Лицо принадлежит к той группе лиц, к которой принадлежит акционерное общество, связанная сторона
20.	Публичное акционерное общество «Угольная компания «Южный Кузбасс»	Лицо принадлежит к той группе лиц, к которой принадлежит акционерное общество, связанная сторона
21.	Открытое акционерное общество «Томусинское энергоуправление»	Лицо принадлежит к той группе лиц, к которой принадлежит акционерное общество, связанная сторона
22.	Акционерное общество «Взрывпром Юга Кузбасса»	Лицо принадлежит к той группе лиц, к которой принадлежит акционерное общество, связанная сторона
23.	Акционерное общество «Разрез Томусинский»	Лицо принадлежит к той группе лиц, к которой принадлежит акционерное общество, связанная сторона
24.	Общество с ограниченной ответственностью «Междуреченский информационный дом»	Лицо принадлежит к той группе лиц, к которой принадлежит акционерное общество, связанная сторона
25.	Общество с ограниченной ответственностью «Шахтоучасток Урегольский»	Лицо принадлежит к той группе лиц, к которой принадлежит акционерное общество, связанная сторона
26.	Общество с ограниченной ответственностью «Транскол»	Лицо принадлежит к той группе лиц, к которой принадлежит акционерное общество, связанная сторона
27.	Публичное акционерное общество «Челябинский металлургический комбинат»	Акционерное общество имеет право распоряжаться более чем 50 процентами общего количества голосов, приходящихся на акции, составляющие уставный капитал данного лица  Лицо принадлежит к той группе лиц, к которой принадлежит акционерное общество, связанная сторона
28.	Общество с ограниченной ответственностью «Ресурс»	Лицо принадлежит к той группе лиц, к которой принадлежит акционерное общество, связанная сторона
29.	Общество с ограниченной ответственностью «Челябинский завод по производству коксохимической продукции»	Лицо принадлежит к той группе лиц, к которой принадлежит акционерное общество, связанная сторона
30.	Общество с ограниченной ответственностью «Специализированный завод по изготовлению запасных частей и сменного оборудования»	Лицо принадлежит к той группе лиц, к которой принадлежит акционерное общество, связанная сторона
31.	Акционерное общество холдинговая компания «Якутуголь»	Лицо принадлежит к той группе лиц, к которой принадлежит акционерное общество, связанная сторона
32.	Общество с ограниченной ответственностью «Торговый Дом Якутуголь»	Лицо принадлежит к той группе лиц, к которой принадлежит акционерное общество, связанная сторона
33.	Общество с ограниченной ответственностью «Кубнерстрой»	Лицо принадлежит к той группе лиц, к которой принадлежит акционерное общество, связанная сторона
34.	Общество с ограниченной ответственностью «Саха-Дойч Диамант»	Лицо принадлежит к той группе лиц, к которой принадлежит акционерное общество, связанная сторона
35.	Общество с ограниченной ответственностью «Нерюнгринская автобаза»	Лицо принадлежит к той группе лиц, к которой принадлежит акционерное общество, связанная сторона
36.	Публичное акционерное общество «Кориуновский горно-обогатительный комбинат»	Лицо принадлежит к той группе лиц, к которой принадлежит акционерное общество, связанная сторона
37.	Общество с ограниченной	Лицо принадлежит к той группе лиц, к которой принадлежит

Пояснения к бухгалтерскому балансу и отчету о финансовых результатах  
 ПАО «Мечел» за 2016 год

	<i>ответственностью «База отдыха «Душкачан»</i>	<i>акционерное общество, связанная сторона</i>
38.	<i>Публичное акционерное общество «Южно-Уральский никелевый комбинат»</i>	Акционерное общество имеет право распоряжаться долей, составляющей более чем 50 процентов <i>уставного капитала</i> данного лица  <i>Лицо принадлежит к той группе лиц, к которой принадлежит акционерное общество, связанная сторона</i>
39.	<i>Общество с ограниченной ответственностью «Торговый Дом Мечел»</i>	Акционерное общество имеет право распоряжаться более чем 50 процентами <i>общего количества голосов, приходящихся на акции (вклады, доли), составляющие уставный (складочный) капитал</i> данного лица  <i>Лицо принадлежит к той группе лиц, к которой принадлежит акционерное общество, связанная сторона</i>
40.	<i>Закрытое акционерное общество «Вяртсильский метизный завод»</i>	Акционерное общество имеет право распоряжаться более чем 50 процентами <i>общего количества голосов, приходящихся на акции, составляющие уставный капитал</i> данного лица  <i>Лицо принадлежит к той группе лиц, к которой принадлежит акционерное общество, связанная сторона</i>
41.	<i>Публичное акционерное общество «Уральская кузница»</i>	Акционерное общество имеет право распоряжаться более чем 50 процентами <i>общего количества голосов, приходящихся на акции, составляющие уставный капитал</i> данного лица  <i>Лицо принадлежит к той группе лиц, к которой принадлежит акционерное общество, связанная сторона</i>
42.	Mechel International Holdings GmbH (Мечел Интернэшнл Холдингс ГмбХ)	Акционерное общество имеет право распоряжаться более чем 50 процентами <i>общего количества голосов, приходящихся на акции, составляющие уставный капитал</i> данного лица  <i>Лицо принадлежит к той группе лиц, к которой принадлежит акционерное общество, связанная сторона</i>
43.	UAB «Mechel Nemunas» (ЗАО «Мечел Нямунас»)	<i>Лицо принадлежит к той группе лиц, к которой принадлежит акционерное общество, связанная сторона</i>
44.	Littel Echo Invest Corp.	<i>Лицо принадлежит к той группе лиц, к которой принадлежит акционерное общество, связанная сторона</i>
45.	Mechel Trading AG (Мечел Трейдинг АГ)	<i>Лицо принадлежит к той группе лиц, к которой принадлежит акционерное общество, связанная сторона</i>
46.	Radswill Limited	<i>Лицо принадлежит к той группе лиц, к которой принадлежит акционерное общество, связанная сторона</i>
47.	Mechel Carbon AG	<i>Лицо принадлежит к той группе лиц, к которой принадлежит акционерное общество, связанная сторона</i>
48.	Акционерное общество «Торговый порт Посьег»	<i>Лицо принадлежит к той группе лиц, к которой принадлежит акционерное общество, связанная сторона</i>
49.	Открытое акционерное общество «Ижсталь»	Акционерное общество имеет право распоряжаться более чем 50 процентами <i>общего количества голосов, приходящихся на акции, составляющие уставный капитал</i> данного лица  <i>Лицо принадлежит к той группе лиц, к которой принадлежит акционерное общество, связанная сторона</i>
50.	Общество с ограниченной ответственностью «Ижсталь-авто»	<i>Лицо принадлежит к той группе лиц, к которой принадлежит акционерное общество, связанная сторона</i>
51.	Общество с ограниченной ответственностью «Ижсталь-ТНП»	<i>Лицо принадлежит к той группе лиц, к которой принадлежит акционерное общество, связанная сторона</i>
52.	Общество с ограниченной ответственностью «Каслинский завод архитектурно-художественного литья»	<i>Лицо принадлежит к той группе лиц, к которой принадлежит акционерное общество, связанная сторона</i>
53.	Открытое акционерное общество «Порт Камбарка»	<i>Лицо принадлежит к той группе лиц, к которой принадлежит акционерное общество, связанная сторона</i>
54.	<i>Общество с ограниченной ответственностью «Мечел-Сервис»</i>	<i>Лицо принадлежит к той группе лиц, к которой принадлежит акционерное общество, связанная сторона</i>
55.	<i>Товарищество с ограниченной ответственностью «Мечел-Сервис Казахстан»</i>	<i>Лицо принадлежит к той группе лиц, к которой принадлежит акционерное общество, связанная сторона</i>
56.	<i>Мечел Сервис Румыния СРЛ (Mechel Service Romania SRL)</i>	<i>Лицо принадлежит к той группе лиц, к которой принадлежит акционерное общество, связанная сторона</i>
57.	Общество с ограниченной ответственностью «ВторРесурс»	<i>Лицо принадлежит к той группе лиц, к которой принадлежит акционерное общество, связанная сторона</i>
58.	<i>Общество с ограниченной ответственностью «Управляющая</i>	Акционерное общество имеет право распоряжаться долей, составляющей более чем 50 процентов <i>уставного капитала</i>



Пояснения к бухгалтерскому балансу и отчету о финансовых результатах  
 ПАО «Мечел» за 2016 год

	<i>компания Мечел-Сталь»</i>	<i>данного лица</i>  <i>Лицо принадлежит к той группе лиц, к которой принадлежит акционерное общество, связанная сторона</i>
59.	Акционерное общество «Московский коксогазовый завод»	<i>Лицо принадлежит к той группе лиц, к которой принадлежит акционерное общество, связанная сторона</i>
60.	ZONELINE LIMITED	<i>Лицо принадлежит к той группе лиц, к которой принадлежит акционерное общество, связанная сторона</i>
61.	<i>Общество с ограниченной ответственностью «Финком-инвест»</i>	<i>Лицо принадлежит к той группе лиц, к которой принадлежит акционерное общество, связанная сторона</i>
62.	Общество с ограниченной ответственностью «Мечел-Материалы»	<i>Акционерное общество имеет право распоряжаться более чем 50 процентами общего количества голосов, принадлежащих на акции (вклады, доли), составляющие уставный (складочный) капитал данного лица</i>  <i>Лицо принадлежит к той группе лиц, к которой принадлежит акционерное общество, связанная сторона</i>
63.	Общество с ограниченной ответственностью «ПромМет»	<i>Лицо принадлежит к той группе лиц, к которой принадлежит акционерное общество, связанная сторона</i>
64.	Общество с ограниченной ответственностью «Братский завод ферросплавов»	<i>Лицо принадлежит к той группе лиц, к которой принадлежит акционерное общество, связанная сторона</i>  <i>Акционерное общество имеет право распоряжаться более чем 50 процентами общего количества голосов, принадлежащих на акции (вклады, доли), составляющие уставный (складочный) капитал данного лица</i>
65.	Общество с ограниченной ответственностью «СП Романтика»	<i>Лицо принадлежит к той группе лиц, к которой принадлежит акционерное общество, связанная сторона</i>
66.	ORIEL RESOURCES LIMITED	<i>Акционерное общество имеет право распоряжаться более чем 50 процентами общего количества голосов, принадлежащих на акции (вклады, доли), составляющие уставный (складочный) капитал данного лица</i>  <i>Лицо принадлежит к той группе лиц, к которой принадлежит акционерное общество, связанная сторона</i>
67.	DELIZEA FINANCE LIMITED	<i>Лицо принадлежит к той группе лиц, к которой принадлежит акционерное общество, связанная сторона</i>
68.	WESTERVIEW COMPANY LIMITED	<i>Лицо принадлежит к той группе лиц, к которой принадлежит акционерное общество, связанная сторона</i>
69.	Товарищество с ограниченной ответственностью «ГРК Казахский никель»	<i>Лицо принадлежит к той группе лиц, к которой принадлежит акционерное общество, связанная сторона</i>
70.	Товарищество с ограниченной ответственностью «Геоинвест Казахстан»	<i>Лицо принадлежит к той группе лиц, к которой принадлежит акционерное общество, связанная сторона</i>
71.	Открытое акционерное общество «Мечел-Майнинг»	<i>Акционерное общество имеет право распоряжаться более чем 50 процентами общего количества голосов, принадлежащих на акции (вклады, доли), составляющие уставный (складочный) капитал данного лица</i>  <i>Лицо принадлежит к той группе лиц, к которой принадлежит акционерное общество, связанная сторона</i>
72.	Общество с ограниченной ответственностью «Управляющая компания Мечел-Майнинг»	<i>Лицо принадлежит к той группе лиц, к которой принадлежит акционерное общество, связанная сторона</i>
73.	Lakeroft Limited	<i>Лицо принадлежит к той группе лиц, к которой принадлежит акционерное общество, связанная сторона</i>
74.	Naphthali Holdings Limited	<i>Лицо принадлежит к той группе лиц, к которой принадлежит акционерное общество, связанная сторона</i>
75.	<i>Общество с ограниченной ответственностью «Мечел-Инжиниринг»</i>	<i>Акционерное общество имеет право распоряжаться долей, составляющей более чем 50 процентов уставного капитала данного лица</i>  <i>Лицо принадлежит к той группе лиц, к которой принадлежит акционерное общество, связанная сторона</i>
76.	<i>Общество с ограниченной ответственностью «Порт Мечел-Ванино»</i>	<i>Лицо принадлежит к той группе лиц, к которой принадлежит акционерное общество, связанная сторона</i>
77.	<i>Общество с ограниченной</i>	<i>Лицо принадлежит к той группе лиц, к которой принадлежит</i>

Пояснения к бухгалтерскому балансу и отчету о финансовых результатах  
 ПАО «Мечел» за 2016 год

	<i>ответственностью «Пугачёвский карьер»</i>	<i>акционерное общество, связанная сторона</i>
78.	<i>Общество с ограниченной ответственностью «СКАЙ-ЭКСТРА»</i>	<i>Лицо принадлежит к той группе лиц, к которой принадлежит акционерное общество, связанная сторона</i>
79.	<i>ХБЛ Холдинг ГмбХ (HBL Holdings GmbH)</i>	<i>Лицо принадлежит к той группе лиц, к которой принадлежит акционерное общество, связанная сторона</i>
80.	<i>ХБЛ Штальхандель ГмбХ унд Ко.КГ (HBL Stahlhandel GmbH &amp; Co. KG)</i>	<i>Лицо принадлежит к той группе лиц, к которой принадлежит акционерное общество, связанная сторона</i>
81.	<i>ХБЛ Штальхандель ГмбХ унд Ко.КГ (HBL Stahlhandel GmbH &amp; Co. KG)</i>	<i>Лицо принадлежит к той группе лиц, к которой принадлежит акционерное общество, связанная сторона</i>
82.	<i>Варендорфер Штальхандель ГмбХ унд Ко. КГ (Wareндorfer Stahlhandel GmbH &amp; Co. KG)</i>	<i>Лицо принадлежит к той группе лиц, к которой принадлежит акционерное общество, связанная сторона</i>
83.	<i>Штабфуртер Штальхандель ГмбХ унд Ко. КГ (Stabfurther Stahlhandel GmbH &amp; Co. KG)</i>	<i>Лицо принадлежит к той группе лиц, к которой принадлежит акционерное общество, связанная сторона</i>
84.	<i>ХБЛ Штальхандель Бремен ГмбХ унд Ко. КГ (HBL Stahlhandel Bremen GmbH &amp; Co. KG)</i>	<i>Лицо принадлежит к той группе лиц, к которой принадлежит акционерное общество, связанная сторона</i>
85.	<i>ХБЛ Гешефтсфюрингс ГмбХ (HBL Geschäftsführungs-GmbH)</i>	<i>Лицо принадлежит к той группе лиц, к которой принадлежит акционерное общество, связанная сторона</i>
86.	<i>ХБЛ Баусталь Сервис ГмбХ унд Ко КГ (HBL Baustahl Service GmbH &amp; Co. KG)</i>	<i>Лицо принадлежит к той группе лиц, к которой принадлежит акционерное общество, связанная сторона</i>
87.	<i>HBL Stahlhandel Marl GmbH &amp; Co.KG.</i>	<i>Лицо принадлежит к той группе лиц, к которой принадлежит акционерное общество, связанная сторона</i>
88.	<i>Общество с ограниченной ответственностью «ЭКОС-ПЛЮС»</i>	<i>Акционерное общество имеет право распоряжаться более чем 50 процентами общего количества голосов, принадлежащих на акции (вклады, доли), составляющие уставный (складочный) капитал данного лица</i>  <i>Лицо принадлежит к той группе лиц, к которой принадлежит акционерное общество, связанная сторона</i>
89.	<i>Общество с ограниченной ответственностью «Мечел-Ремсервис»</i>	<i>Акционерное общество имеет право распоряжаться более чем 50 процентами общего количества голосов, принадлежащих на акции (вклады, доли), составляющие уставный (складочный) капитал данного лица</i>  <i>Лицо принадлежит к той группе лиц, к которой принадлежит акционерное общество, связанная сторона</i>
90.	<i>Skyblock Limited</i>	<i>Акционерное общество имеет право распоряжаться более чем 50 процентами общего количества голосов, принадлежащих на акции (вклады, доли), составляющие уставный (складочный) капитал данного лица</i>  <i>Лицо принадлежит к той группе лиц, к которой принадлежит акционерное общество, связанная сторона</i>
91.	<i>Mechel Service Global B.V</i>	<i>Акционерное общество имеет право распоряжаться более чем 50 процентами общего количества голосов, принадлежащих на акции (вклады, доли), составляющие уставный (складочный) капитал данного лица</i>  <i>Лицо принадлежит к той группе лиц, к которой принадлежит акционерное общество, связанная сторона</i>
92.	<i>Товарищество с ограниченной ответственностью «Восход Феррохром»</i>	<i>Лицо принадлежит к той группе лиц, к которой принадлежит акционерное общество, связанная сторона</i>
93.	<i>Caroleng Investments (SPV) Ltd</i>	<i>Лицо принадлежит к той группе лиц, к которой принадлежит акционерное общество, связанная сторона</i>
94.	<i>Общество с ограниченной ответственностью «Мечел-БизнесСервис»</i>	<i>Акционерное общество имеет право распоряжаться более чем 50 процентами общего количества голосов, принадлежащих на акции (вклады, доли), составляющие уставный (складочный) капитал данного лица</i>  <i>Лицо принадлежит к той группе лиц, к которой принадлежит акционерное общество, связанная сторона</i>
95.	<i>Mechel Service Italy S.R.L.</i>	<i>Лицо принадлежит к той группе лиц, к которой принадлежит акционерное общество, связанная сторона</i>
96.	<i>Mechel Service SRB DOO (Мечел Сервис СРБ ДОО)</i>	<i>Лицо принадлежит к той группе лиц, к которой принадлежит акционерное общество, связанная сторона</i>

Пояснения к бухгалтерскому балансу и отчету о финансовых результатах  
 ПАО «Мечел» за 2016 год

97.	Общество с ограниченной ответственностью «Морские грузовые перевозки»	Лицо принадлежит к той группе лиц, к которой принадлежит акционерное общество, связанная сторона
98.	Union Bandstahl GmbH	Лицо принадлежит к той группе лиц, к которой принадлежит акционерное общество, связанная сторона
99.	HBL Stahlhandel Rheine GmbH & Co. KG, Rheine	Лицо принадлежит к той группе лиц, к которой принадлежит акционерное общество, связанная сторона
100.	Общество с ограниченной ответственностью «Мечел Транс Восток»	Лицо принадлежит к той группе лиц, к которой принадлежит акционерное общество, связанная сторона
101.	Mechel Service Belgium BVBA	Лицо принадлежит к той группе лиц, к которой принадлежит акционерное общество, связанная сторона
102.	Общество с ограниченной ответственностью «Управляющая компания Мечел-Транс»	Акционерное общество имеет право распоряжаться более чем 50 процентами общего количества голосов, принадлежащих на акции (вклады, доли), составляющие уставный (складочный) капитал данного лица  Лицо принадлежит к той группе лиц, к которой принадлежит акционерное общество, связанная сторона
103.	Мечел Сервис Чешская республика с.р.о. (Mechel Service Czech Republic s.r.o.)	Лицо принадлежит к той группе лиц, к которой принадлежит акционерное общество, связанная сторона
104.	Ramateks Metal Sanayi ve Ticaret A.Ş.	Лицо принадлежит к той группе лиц, к которой принадлежит акционерное общество, связанная сторона
105.	Мечел Сервис Венгрия к.ф.т. (Mechel Service Hungary Kft.)	Лицо принадлежит к той группе лиц, к которой принадлежит акционерное общество, связанная сторона
106.	WNL Staal BV	Лицо принадлежит к той группе лиц, к которой принадлежит акционерное общество, связанная сторона
107.	Skyvega Holding Limited	Акционерное общество имеет право распоряжаться более чем 50 процентами общего количества голосов, принадлежащих на акции (вклады, доли), составляющие уставный (складочный) капитал данного лица  Лицо принадлежит к той группе лиц, к которой принадлежит акционерное общество, связанная сторона
108.	GENNETTI LIMITED	Лицо принадлежит к той группе лиц, к которой принадлежит акционерное общество, связанная сторона
109.	Общество с ограниченной ответственностью «Мечел Транс Авто»	Лицо принадлежит к той группе лиц, к которой принадлежит акционерное общество, связанная сторона
110.	Общество с ограниченной ответственностью «Шахтспецстрой»	Лицо принадлежит к той группе лиц, к которой принадлежит акционерное общество, связанная сторона
111.	Общество с ограниченной ответственностью «Мечел - Гарант»	Акционерное общество имеет право распоряжаться более чем 50 процентами общего количества голосов, принадлежащих на акции (вклады, доли), составляющие уставный (складочный) капитал данного лица  Лицо принадлежит к той группе лиц, к которой принадлежит акционерное общество, связанная сторона
112.	Общество с ограниченной ответственностью «Ресурс-Уголь»	Лицо принадлежит к той группе лиц, к которой принадлежит акционерное общество, связанная сторона
113.	Общество с ограниченной ответственностью «Мечел-Сталь»	Акционерное общество имеет право распоряжаться более чем 50 процентами общего количества голосов, принадлежащих на акции (вклады, доли), составляющие уставный (складочный) капитал данного лица  Лицо принадлежит к той группе лиц, к которой принадлежит акционерное общество, связанная сторона
114.	Общество с ограниченной ответственностью «Мечел - Втормет»	Акционерное общество имеет право распоряжаться более чем 50 процентами общего количества голосов, принадлежащих на акции (вклады, доли), составляющие уставный (складочный) капитал данного лица  Лицо принадлежит к той группе лиц, к которой принадлежит акционерное общество, связанная сторона
115.	Mechel Somani Carbon Private Limited	Лицо принадлежит к той группе лиц, к которой принадлежит акционерное общество, связанная сторона
116.	HBL Stahlhandel Ahlen GmbH & Co. KG	Лицо принадлежит к той группе лиц, к которой принадлежит акционерное общество, связанная сторона
117.	HBL Stahlhandel Dortmund GmbH & Co. KG	Лицо принадлежит к той группе лиц, к которой принадлежит акционерное общество, связанная сторона
118.	Общество с ограниченной	Лицо принадлежит к той группе лиц, к которой принадлежит

Пояснения к бухгалтерскому балансу и отчету о финансовых результатах  
 ПАО «Мечел» за 2016 год

	<i>ответственностью "Мечел Сервис Бел"</i>	<i>акционерное общество, связанная сторона</i>
119.	<i>Частное акционерное общество «Донецкий Электрометаллургический Завод»</i>	<i>Лицо принадлежит к той группе лиц, к которой принадлежит акционерное общество, связанная сторона</i>
120.	<i>Давезе Лимитед (DAVEZE LIMITED)</i>	<i>Акционерное общество имеет право распоряжаться более чем 50 процентами общего количества голосов, приходящихся на акции (вклады, доли), составляющие уставный (складочный) капитал данного лица</i>  <i>Лицо принадлежит к той группе лиц, к которой принадлежит акционерное общество, связанная сторона</i>
121.	<i>Найл Стил Трэйдинг ЛЛС (Nile Steel Trading LLC)</i>	<i>Лицо принадлежит к той группе лиц, к которой принадлежит акционерное общество, связанная сторона</i>
122.	<i>Пирамид ЛЛС (Pyramid LLC)</i>	<i>Лицо принадлежит к той группе лиц, к которой принадлежит акционерное общество, связанная сторона</i>
123.	<i>Мечел Карбон (Сингапур) Пте Лтд (Mechel Carbon (Singapore) Pte Ltd)</i>	<i>Лицо принадлежит к той группе лиц, к которой принадлежит акционерное общество, связанная сторона</i>
124.	<i>Общество с ограниченной ответственностью «Мечел Сервис Украина»</i>	<i>Лицо принадлежит к той группе лиц, к которой принадлежит акционерное общество, связанная сторона</i>
125.	<i>Мечел Сервис Штальхандль Австрия ГмбХ (Mechel Service Stahlhandel Austria GmbH)</i>	<i>Лицо принадлежит к той группе лиц, к которой принадлежит акционерное общество, связанная сторона</i>
126.	<i>Мечел Сервис Штальхандль Австрия Холдинг ГмбХ (Mechel Service Stahlhandel Austria Holding GmbH)</i>	<i>Лицо принадлежит к той группе лиц, к которой принадлежит акционерное общество, связанная сторона</i>
127.	<i>Нептун Штальхандль ГмбХ (NEPTUN STAHLHANDEL GmbH)</i>	<i>Лицо принадлежит к той группе лиц, к которой принадлежит акционерное общество, связанная сторона</i>
128.	<i>Циммерман Штальхандль ГмбХ (Zimmermann STAHLHANDEL GmbH)</i>	<i>Лицо принадлежит к той группе лиц, к которой принадлежит акционерное общество, связанная сторона</i>
129.	<i>Верейнихт Биге-Гезельшафт мбХ (Vereinigte Biege-Gesellschaft m.b.H)</i>	<i>Лицо принадлежит к той группе лиц, к которой принадлежит акционерное общество, связанная сторона</i>
130.	<i>Мечел Сервис Штальхандль Чехия с.р.о. (Mechel Service Stahlhandel Czech Republic s.r.o.)</i>	<i>Лицо принадлежит к той группе лиц, к которой принадлежит акционерное общество, связанная сторона</i>
131.	<i>Мечел Сервис Штальхандль Ветинг Д.о.о. (Mechel Service Stahlhandel Veting D.o.o.)</i>	<i>Лицо принадлежит к той группе лиц, к которой принадлежит акционерное общество, связанная сторона</i>
132.	<i>Мечел Сервис Штальхандль д.о.о. (Mechel Service Stahlhandel d.o.o.)</i>	<i>Лицо принадлежит к той группе лиц, к которой принадлежит акционерное общество, связанная сторона</i>
133.	<i>МС Штальхандль Хангари Кфт (MS Stahlhandel Hungary Kft.)</i>	<i>Лицо принадлежит к той группе лиц, к которой принадлежит акционерное общество, связанная сторона</i>
134.	<i>Эфф айнц Бетеилигунгсвервальтунг ГмбХ (Eff eins Beteiligungsverwaltung GmbH)</i>	<i>Лицо принадлежит к той группе лиц, к которой принадлежит акционерное общество, связанная сторона</i>
135.	<i>Эфф цвай Бетеилигунгсвервальтунг ГмбХ (Eff zwei Beteiligungsverwaltung GmbH)</i>	<i>Лицо принадлежит к той группе лиц, к которой принадлежит акционерное общество, связанная сторона</i>
136.	<i>СТАРМУС ЛИМИТЕД (STARMUSS LIMITED)</i>	<i>Лицо принадлежит к той группе лиц, к которой принадлежит акционерное общество, связанная сторона</i>
137.	<i>Общество с ограниченной ответственностью «Эльгауголь»</i>	<i>Лицо принадлежит к той группе лиц, к которой принадлежит акционерное общество, связанная сторона</i>
138.	<i>Общество с ограниченной ответственностью «Карьер ПГГО»</i>	<i>Лицо принадлежит к той группе лиц, к которой принадлежит акционерное общество, связанная сторона</i>
139.	<i>Крайзман Михаил Борисович</i>	<i>Лицо принадлежит к той группе лиц, к которой принадлежит акционерное общество, связанная сторона</i>
140.	<i>Гасов Владимир Рашитович</i>	<i>Лицо принадлежит к той группе лиц, к которой принадлежит акционерное общество, связанная сторона</i>
141.	<i>Орлов Михаил Владимирович</i>	<i>Лицо принадлежит к той группе лиц, к которой принадлежит акционерное общество, связанная сторона</i>
142.	<i>Колдасов Ерболат Серикбаевич</i>	<i>Лицо принадлежит к той группе лиц, к которой принадлежит акционерное общество, связанная сторона</i>
143.	<i>Козлов Александр Александрович</i>	<i>Лицо принадлежит к той группе лиц, к которой принадлежит акционерное общество, связанная сторона</i>
144.	<i>Грунский Роман Сергеевич</i>	<i>Лицо принадлежит к той группе лиц, к которой принадлежит акционерное общество, связанная сторона</i>
145.	<i>Ресоорт Вим (Resoort Wim )</i>	<i>Лицо принадлежит к той группе лиц, к которой принадлежит акционерное общество, связанная сторона</i>
146.	<i>Нефедьев Виталий Викторович</i>	<i>Лицо принадлежит к той группе лиц, к которой принадлежит акционерное общество, связанная сторона</i>

Пояснения к бухгалтерскому балансу и отчету о финансовых результатах  
 ПАО «Мечел» за 2016 год

147.	Пономарев Андрей Александрович	Лицо принадлежит к той группе лиц, к которой принадлежит акционерное общество, связанная сторона  Лицо является членом коллегиального исполнительного органа акционерного общества, связанная сторона
148.	Полянский Леонид Анатольевич	Лицо принадлежит к той группе лиц, к которой принадлежит акционерное общество, связанная сторона
149.	Малахов Алексей Владимирович	Лицо принадлежит к той группе лиц, к которой принадлежит акционерное общество, связанная сторона
150.	Сычев Данила Викторович	Лицо принадлежит к той группе лиц, к которой принадлежит акционерное общество, связанная сторона
151.	Балабанов Олег Константинович	Лицо принадлежит к той группе лиц, к которой принадлежит акционерное общество, связанная сторона
152.	Проскурня Алексей Валентинович	Лицо принадлежит к той группе лиц, к которой принадлежит акционерное общество, связанная сторона
153.	Новосельцев Сергей Александрович	Лицо принадлежит к той группе лиц, к которой принадлежит акционерное общество, связанная сторона
154.	Киржецкий Вадим Богданович	Лицо принадлежит к той группе лиц, к которой принадлежит акционерное общество, связанная сторона
155.	Тараканов Валерий Вячеславович	Лицо принадлежит к той группе лиц, к которой принадлежит акционерное общество, связанная сторона
156.	Худайбергенов Марат Хуснитдинович	Лицо принадлежит к той группе лиц, к которой принадлежит акционерное общество, связанная сторона
157.	Гилев Кирилл Александрович	Лицо принадлежит к той группе лиц, к которой принадлежит акционерное общество, связанная сторона
158.	Тажимбет Жанар Дуйсенгазыкызы	Лицо принадлежит к той группе лиц, к которой принадлежит акционерное общество, связанная сторона
159.	Заболотный Вадим Анатольевич	Лицо принадлежит к той группе лиц, к которой принадлежит акционерное общество, связанная сторона
160.	Чернышов Алексей Алексеевич	Лицо принадлежит к той группе лиц, к которой принадлежит акционерное общество, связанная сторона
161.	Лачкова Галина Михайловна	Лицо принадлежит к той группе лиц, к которой принадлежит акционерное общество, связанная сторона
162.	Короткий Владимир Николаевич	Лицо принадлежит к той группе лиц, к которой принадлежит акционерное общество, связанная сторона
163.	Валентинов Георгий Альбертович	Лицо принадлежит к той группе лиц, к которой принадлежит акционерное общество, связанная сторона
164.	Киселев Владимир Владиславович	Лицо принадлежит к той группе лиц, к которой принадлежит акционерное общество, связанная сторона
165.	Пархомчук Николай Владимирович	Лицо принадлежит к той группе лиц, к которой принадлежит акционерное общество, связанная сторона
166.	Федоров Сергей Владимирович	Лицо принадлежит к той группе лиц, к которой принадлежит акционерное общество, связанная сторона
167.	Гуц Владимир Александрович	Лицо принадлежит к той группе лиц, к которой принадлежит акционерное общество, связанная сторона
168.	Бобух Валерий Александрович	Лицо принадлежит к той группе лиц, к которой принадлежит акционерное общество, связанная сторона
169.	Жолт Факраш	Лицо принадлежит к той группе лиц, к которой принадлежит акционерное общество, связанная сторона
170.	Гелкова Елена Алексеевна	Лицо принадлежит к той группе лиц, к которой принадлежит акционерное общество, связанная сторона
171.	Чикишев Дмитрий Сергеевич	Лицо принадлежит к той группе лиц, к которой принадлежит акционерное общество, связанная сторона
172.	Левада Антон Григорьевич	Лицо принадлежит к той группе лиц, к которой принадлежит акционерное общество, связанная сторона
173.	Пашнин Петр Анатольевич	Лицо принадлежит к той группе лиц, к которой принадлежит акционерное общество, связанная сторона
174.	Климов Виталий Викторович	Лицо принадлежит к той группе лиц, к которой принадлежит акционерное общество, связанная сторона
175.	Никиташев Владимир Михайлович	Лицо принадлежит к той группе лиц, к которой принадлежит акционерное общество, связанная сторона
176.	Камелин Виктор Геннадьевич	Лицо принадлежит к той группе лиц, к которой принадлежит акционерное общество, связанная сторона
177.	Кочетков Сергей Александрович	Лицо принадлежит к той группе лиц, к которой принадлежит акционерное общество, связанная сторона
178.	Куксин Дмитрий Васильевич	Лицо принадлежит к той группе лиц, к которой принадлежит акционерное общество, связанная сторона
179.	Зарков Александр Валентинович	Лицо принадлежит к той группе лиц, к которой принадлежит акционерное общество, связанная сторона

Пояснения к бухгалтерскому балансу и отчету о финансовых результатах  
 ПАО «Мечел» за 2016 год

180.	Колмогоров Владислав Иванович	Лицо принадлежит к той группе лиц, к которой принадлежит акционерное общество, связанная сторона
181.	Петров Леонид Прохорович	Лицо принадлежит к той группе лиц, к которой принадлежит акционерное общество, связанная сторона
182.	Доманов Леонид Николаевич	Лицо принадлежит к той группе лиц, к которой принадлежит акционерное общество, связанная сторона
183.	Турик Владимир Васильевич	Лицо принадлежит к той группе лиц, к которой принадлежит акционерное общество, связанная сторона
184.	Искам Сергей Петрович	Лицо принадлежит к той группе лиц, к которой принадлежит акционерное общество, связанная сторона
185.	Путилов Павел Николаевич	Лицо принадлежит к той группе лиц, к которой принадлежит акционерное общество, связанная сторона
186.	Саввас Пойиаджис (Savvas Pojiadjis)	Лицо принадлежит к той группе лиц, к которой принадлежит акционерное общество, связанная сторона
187.	Копылов Сергей Николаевич	Лицо принадлежит к той группе лиц, к которой принадлежит акционерное общество, связанная сторона
188.	Общество с ограниченной ответственностью «Эльга-дорога»	Лицо принадлежит к той группе лиц, к которой принадлежит акционерное общество, связанная сторона
189.	Пугач Ольга Ивановна	Лицо принадлежит к той группе лиц, к которой принадлежит акционерное общество, связанная сторона
190.	Трубкина Наталья Олеговна	Лицо является членом коллегиального исполнительного органа акционерного общества, связанная сторона
191.	Коцкий Александр Николаевич	Лицо является членом Совета директоров акционерного общества, связанная сторона
192.	Оришин Александр Дмитриевич	Лицо является членом Совета директоров акционерного общества, связанная сторона
193.	Хачатуров Тигран Гарикович	Лицо является членом Совета директоров акционерного общества, связанная сторона
194.	Толстова Светлана Викторовна	Лицо принадлежит к той группе лиц, к которой принадлежит акционерное общество, связанная сторона
195.	Шохин Александр Николаевич	Лицо является членом Совета директоров акционерного общества, связанная сторона
196.	Стрельникова Наталья Александровна	Лицо принадлежит к той группе лиц, к которой принадлежит акционерное общество, связанная сторона
197.	Власенко Александр Анатольевич	Лицо принадлежит к той группе лиц, к которой принадлежит акционерное общество, связанная сторона
198.	Борискин Сергей Александрович	Лицо принадлежит к той группе лиц, к которой принадлежит акционерное общество, связанная сторона
199.	Храпов Олег Валерьевич	Лицо принадлежит к той группе лиц, к которой принадлежит акционерное общество, связанная сторона
200.	Милюк Андрей Сергеевич	Лицо принадлежит к той группе лиц, к которой принадлежит акционерное общество, связанная сторона
201.	Резонтов Сергей Викторович	Лицо является членом коллегиального исполнительного органа акционерного общества, связанная сторона

Пояснения к бухгалтерскому балансу и отчету о финансовых результатах  
 ПАО «Мечел» за 2016 год

Выручка и прочие доходы, полученные от связанных сторон за 2016г.:						
Наименование	Задолженность по состоянию на 31.12.2015г.		Стоимость оказанных услуг включая полученные дивиденды	Оплата	Задолженность по состоянию на 31.12.2016г.	
	Дебиторская задолженность	Кредиторская задолженность			Дебиторская задолженность	Кредиторская задолженность
Mechel Service Global B.V.	8 968	93 377	74 777	17 629	47 504	74 764
Mechel Trading AG	77	-	2	79	-	-
Oriel Resources Ltd	-	2 303 183	3 984 784	2 060 933	-	379 331
SKYBLOCK LIMITED	71 130	-	392 238	71 749	391 619	-
SKYVEGA HOLDING LIMITED	-	-	-	-	-	-
Mechel Carbon (Singapore) Pte. Ltd.	122	-	6	128	-	-
Mechel Carbon AG	-	-	1 625	1 625	-	-
Mechel Nemunas Co.Ltd	-	-	281	281	-	-
БЗФ ООО	6 128	681 000	10 288 958	9 412 043	202 043	-
БМК АО	19 665	131	274 889	268 273	26 216	67
Взрывпром Юга Кузбасса АО	-	-	57	57	-	-
ВМЗ ЗАО	1 256	-	23 161	22 422	1 994	-
Ижсталь ОАО	9 874	3	167 161	163 031	14 004	3
Комбинат Южуралникель ПАО	-	-	50	50	-	-
Коршуновский ГОК ПАО	32 375	-	103 130	124 548	10 957	-
Кузбассэнергообит ОАО	2 561	-	21 325	22 677	1 209	-
Мечел ТД ООО	-	-	366 200	367 000	-	800
Мечел-БизнесСервис ООО	40 600	-	-	40 600	-	-
Мечел-Инжиниринг ООО	3 678	-	6 054	8 462	1 270	-
Мечел-Кокс ООО	41 183	-	280 206	286 688	34 701	-
Мечел-Майнинг ОАО	107	-	112	219	-	-
Мечел-Майнинг УК ООО	15 719	-	10 041	22 465	3 295	-
Мечел-Материалы ООО	35 484	-	56 567	83 498	8 553	-
Мечел-Ремсервис ООО	-	-	57	57	-	-
Мечел-Сервис ООО	36	333 008	335 167	1 937	266	8
Мечел-Сталь ООО	-	-	13 260	14 500	-	1 240
Мечел-Сталь УК ООО	1 114	-	63 617	62 968	1 763	-
Мечел-Транс Авто ООО	1 103	-	6 561	6 449	1 215	-
Мечел-Транс ООО	22 380	82 266	220 162	145 408	14 868	-
Мечел-Транс УК ООО	592	-	-	592	-	-
Мечел-Центр ЧОП ООО	-	-	179	179	-	-
Мечел-Транс-Восток ООО	8 578	-	18 784	26 475	887	-

Пояснения к бухгалтерскому балансу и отчету о финансовых результатах  
 ПАО «Мечел» за 2016 год

**Выручка и прочие доходы, полученные от связанных сторон за 2016г.:**

Наименование	Задолженность по состоянию на 31.12.2015г.		Стоимость оказанных услуг включая полученные дивиденды	Оплата	Задолженность по состоянию на 31.12.2016г.	
	Дебиторская задолженность	Кредиторская задолженность			Дебиторская задолженность	Кредиторская задолженность
МЕЧЕЛ-ЭНЕРГО ООО	17 901	-	98 267	105 238	10 930	-
Московский коксогазовый завод АО	6 043	-	94 613	82 174	18 482	-
Порт Камбарка ОАО	177	-	906	1 040	42	-
Порт Мечел-Темрюк ООО	2 188	-	9 252	10 131	1 309	-
Пугачевский карьер ООО	664	-	3 415	3 803	275	-
Разрез Томусинский АО	16 997	-	32 087	45 378	3 706	-
Торговый порт Посьет АО	8 605	-	45 920	50 021	4 504	-
Уральская кузница ПАО	10 426	3	140 778	136 607	14 594	-
Финком-Инвест ООО			70	70	-	-
ЧМК ПАО (КПП 997550001)	78 823	1 898 938	3 199 490	1 318 817	124 370	63 811
Экос-Плюс ООО			21 000	21 000	-	-
Шахтспецстрой ООО	2 529	-	330	2 859	-	-
Южно-Кузбасская ГРЭС ОАО	3 610	-	35 628	34 820	4 418	-
Южный Кузбасс ПАО	468 846	-	403 247	845 307	26 785	-
Якутуголь ХК АО	315 575	-	590 318	840 658	65 235	-
<b>Итого</b>	<b>1 255 114</b>	<b>5 391 906</b>	<b>21 384 731</b>	<b>16 730 947</b>	<b>1 037 014</b>	<b>520 023</b>

**Выручка и прочие доходы, полученные от связанных сторон за 2015г.:**

Наименование	Задолженность по состоянию на 31.12.2014г.		Стоимость оказанных услуг включая полученные дивиденды	Оплата	Задолженность по состоянию на 31.12.2015г.	
	Дебиторская задолженность	Кредиторская задолженность			Дебиторская задолженность	Кредиторская задолженность
Mechel Service Global B.V.	-	527 505	110 685	553 782	8 968	93 377
Mechel Trading AG	59	-	20	38	77	-
Oriel Resources Ltd	-	4 720 570	12 542 892	14 960 280	-	2 303 183
SKYBLOCK LIMITED	389 054	-	24 003 250	23 685 326	71 130	-
SKYVEGA HOLDING LIMITED	-	-	14 050 854	14 050 854	-	-
Mechel Carbon (Singapore) Pte. Ltd.	-	-	5	127	122	-
Mechel Carbon AG	-	-	3 533	3 533	-	-
БЗФ ООО	5 816	-	745 593	64 905	6 128	681 000
БМК АО	17 018	-	248 159	250 676	19 665	131
Взрывпром Юга Кузбасса ОАО	-	-	15	15	-	-
ВМЗ ЗАО	1 667	-	20 741	20 329	1 256	-
Ижсталь ОАО	10 316	6	114 882	114 444	9 874	3



Пояснения к бухгалтерскому балансу и отчету о финансовых результатах  
 ПАО «Мечел» за 2016 год

Наименование	Задолженность по состоянию на 31.12.2014г.		Стоимость оказанных услуг включая полученные дивиденды	Оплата	Задолженность по состоянию на 31.12.2015г.	
	Дебиторская задолженность	Кредиторская задолженность			Дебиторская задолженность	Кредиторская задолженность
Комбинат Южуралникель ПАО	-	-	6 132	6 132	-	-
Коршунковский ГОК ПАО	6 412	-	65 906	91 868	32 375	-
Кузбассэнергооблэнерго	4 295	-	23 546	21 813	2 561	-
Мечел-БизнесСервис ООО	-	-	4 400	45 000	40 600	-
Мечел-Инжиниринг ООО	1 342	-	4 331	6 668	3 678	-
Мечел-Кокс ООО	16 982	-	243 556	267 757	41 183	-
Мечел-Майнинг ОАО	16	-	79	170	107	-
Мечел-Майнинг УК ООО	3 060	-	13 183	25 843	15 719	-
Мечел-Материалы ООО	6 147	-	46 922	76 259	35 484	-
Мечел-Ремсервис ООО	-	-	38	38	-	-
Мечел-Сервис ООО	19	5 020	408 084	80 113	36	333 008
Мечел-Сталь УК ООО	-	-	52 707	53 821	1 114	-
Мечел-Транс Авто ООО	1 231	-	9 121	8 994	1 103	-
Мечел-Транс ООО	10 308	5 000	481 900	416 706	22 380	82 266
Мечел-Транс УК ООО	-	-	6 117	6 709	592	-
Мечел-Центр ЧОП ООО	47	-	285	238	-	-
Мечел-Транс-Восток ООО	1 978	-	17 363	23 963	8 578	-
МЕЧЕЛ-ЭНЕРГО ООО	9 316	-	89 125	97 711	17 901	-
Московский коксогазовый завод АО	3 123	-	81 560	84 479	6 043	-
Порт Камбарка ОАО	207	-	964	933	177	-
Порт Мечел-Темрюк ООО	1 059	-	5 670	6 799	2 188	-
Пугачевский карьер ООО	614	-	3 023	3 072	664	-
Разрез Томусинский АО	37 872	-	54 114	33 239	16 997	-
Торговый порт Посьет АО	2 175	-	15 124	21 553	8 605	-
Уральская кузница ПАО	12 558	7	144 023	141 895	10 426	3
ЧМК ПАО (КПП 997550001)	92 525	-	3 008 071	1 095 431	78 823	1 898 938
Шахтспецстрой ООО	1 142	-	1 424	2 811	2 529	-
Южно-Кузбасская ГРЭС ОАО	5 042	-	42 437	41 006	3 610	-

Пояснения к бухгалтерскому балансу и отчету о финансовых результатах  
 ПАО «Мечел» за 2016 год

Наименование	Задолженность по состоянию на 31.12.2014г.		Стоимость оказанных услуг включая полученные дивиденды	Оплата	Задолженность по состоянию на 31.12.2015г.	
	Дебиторская задолженность	Кредиторская задолженность			Дебиторская задолженность	Кредиторская задолженность
Южный Кузбасс ПАО	468 484	-	350 369	350 731	468 846	-
Якутуголь ХК АО	57 812	-	754 804	1 012 568	315 575	-
<b>Итого</b>	<b>1 167 696</b>	<b>5 258 106</b>	<b>57 775 007</b>	<b>57 728 630</b>	<b>1 255 114</b>	<b>5 391 906</b>

Закупки у связанных сторон в 2016г.:

Наименование	По состоянию на 31.12.2015г.		Движение за 2016 год			По состоянию на 31.12.2016г.	
	Дебиторская задолженность	Кредиторская задолженность	Продажи	Расчеты	Курсовая разница	Дебиторская задолженность	Кредиторская задолженность
Мечел-Центр ЧОП ООО		14 875	29 535	21 907			22 503
ЧМК ПАО		10	705	665			50
Южный Кузбасс ПАО		2	-	2			-
Мечел Карбон АГ		805	57 897	43 245	15		15 442
Ориель Ресорсиз Лтд		92	166	250	8		-
Металлургшахтспецстрой АО		12	-	12	-		-
БМК АО		4	24	4			24
Мечел-Бизнес-Сервис ООО		1 325	23 284	21 592			3 017
Мечел Карбон (Сингапур) Пте. Лтд		688	-	-	121		567
Финком-Инвест ООО		10 063	87 213	88 029			9 247
Мечел Трейдинг АГ		471	158 254	143 802			14 923
АО «Углеметбанк»		34	2 646	5 707	3 027		
<b>Итого</b>		<b>28 381</b>	<b>303 546</b>	<b>325 5</b>	<b>3 171</b>		<b>65 773</b>

Закупки у связанных сторон в 2015г.:

Наименование	По состоянию на 31.12.2014г.		Движение за 2015 год		По состоянию на 31.12.2015г.	
	Дебиторская задолженность	Кредиторская задолженность	Продажи	Расчеты	Дебиторская задолженность	Кредиторская задолженность
Мечел-Центр ЧОП ООО	-	3 477	28 418	17 020		14 875
ЧМК ПАО	-	-	720	710		10
Южный Кузбасс ПАО	-	-	2	-		2
Мечел Карбон АГ	-	-	811	6		805
Ориель Ресорсиз Лтд	-	213	218	338		92

Пояснения к бухгалтерскому балансу и отчету о финансовых результатах  
 ПАО «Мечел» за 2016 год

Металлургия-шахтспецстрой АО		12	-	-		12
БМК АО			16	13		4
Мечел-Бизнес-Сервис ООО		1 214	16 678	16 567		1 325
Мечел Карбон (Сингапур) Пте. Лтд	-	1 556	1 991	2 859		688
Финком-Инвест ООО		9 426	90 563	89 926		10 063
Мечел Трейдинг АГ	-	755	852	1 136		471
<b>Итого</b>	-	<b>16 653</b>	<b>140 906</b>	<b>129 212</b>		<b>28 347</b>

Полученные от связанных сторон денежные средства по договорам займа в 2016г.:

Наименование	По состоянию на 31.12.2015г.	Погашено	Получено	Курсовая разница	По состоянию на 31.12.2016г.
АО «Белорецкий металлургический комбинат»	2 834 173	669 000	1 482 000	47 122	3 600 050
ПАО «Комбинат Южуралникель»	810 000	-	3 053 000	-	3 863 000
ПАО «Коршуновский ГОК»	4 582 405	1 121 044	4 391 000	-	7 852 361
ООО «Мечел-Сервис»	7 981 187	8 483 618	7 905 500	-	7 403 069
ПАО «Уральская Кузница»	7 366 794	336 500	3 136 940	-	10 167 234
ПАО «Уральская Кузница» ЧФ	244 600	-	-	-	244 600
ПАО «Челябинский металлургический комбинат»	34 072 440	1 371 759	10 734 931	727 333	42 708 279
ПАО «Южный Кузбасс»	35 978 178	21 331 308	14 550 308	62 473	29 134 705
Mechel Carbon AG	8 676 546	5 171 576	-	1 101 578	2 403 392
Mechel Trading AG	1 457 654	557 766	-	195 288	704 600
АО ХК «Якутуголь»	-	9 175 500	21 906 111	-	12 730 611
<b>Итого</b>	<b>104 003 977</b>	<b>48 218 071</b>	<b>67 159 790</b>	<b>2 133 794</b>	<b>120 811 901</b>

Полученные от связанных сторон денежные средства по договорам займа в 2015г.:

Наименование	По состоянию на 31.12.2014г.	Погашено	Получено	Курсовая разница	По состоянию на 31.12.2015г.
АО «Белорецкий металлургический комбинат»	1 338 033	793 134	2 166 300	122 974	2 834 173
ООО «Братский завод ферросплавов»	-	1 500 000	1 500 000	-	-
ПАО «Комбинат Южуралникель»	-	-	810 000	-	810 000
ПАО «Коршуновский ГОК»	3 482 500	446 805	1 546 710	-	4 582 405
ООО «Мечел-Сервис»	7 380 700	5 888 613	6 489 100	-	7 981 187
ПАО «Уральская Кузница»	5 796 794	1 600 000	3 170 000	-	7 366 794
ПАО «Уральская Кузница» ЧФ	245 000	400	-	-	244 600

Пояснения к бухгалтерскому балансу и отчету о финансовых результатах  
ПАО «Мечел» за 2016 год

ПАО «Челябинский металлургический комбинат»	12 323 197	2 634 203	24 342 100*	41 346	34 072 440
ПАО «Южный Кузбасс»	26 156 422	946 250	10 635 497	132 509	35 978 178
Mechel Carbon AG	-	2 622	6 240 028	2 439 140	8 676 546
Mechel Trading AG	-	-	1 273 519	184 135	1 457 654
<b>Итого</b>	<b>56 722 645</b>	<b>13 812 027</b>	<b>58 173 254</b>	<b>2 920 104</b>	<b>104 003 977</b>

**Начисленные проценты по полученным займам в 2016г.:**

Наименование	По состоянию на 31.12.2015г.	Погашено	Начислено	Курсовая разница	По состоянию на 31.12.2016г.
АО «Белорецкий Металлургический комбинат»	272 332	-	367 535	3 694	636 173
ПАО «Коршунровский ГОК»	671 656	-	746 192	-	1 417 848
ООО «Мечел-Сервис»	1 240 689	1 388 697	476 427	-	328 419
ПАО «Уральская Кузница»	300 341	514 655	1 073 619	-	859 305
ПАО «Уральская Кузница» ЧФ	6 827	-	29 597	-	36 423
ПАО «Челябинский металлургический комбинат»	2 384 906	1 884 424	5 043 132	11 351	5 532 263
ПАО «Южный Кузбасс»	5 588 930	4 465 989	5 010 312	4 708	6 128 545
Mechel Carbon AG	60 116	167 320	131 917	2 682	22 031
Mechel Trading AG	33 487	108 407	80 733	750	5 063
АО ХК «Якутуголь»	-	-	1 133 326	-	1 133 326
ПАО «Комбинат Южуралникель»	4 968	-	189 075	-	194 043
<b>Итого</b>	<b>10 564 252</b>	<b>8 529 492</b>	<b>14 281 865</b>	<b>23 186</b>	<b>16 293 439</b>

**Начисленные проценты по полученным займам в 2015г.:**

Наименование	По состоянию на 31.12.2014г.	Погашено	Начислено	Курсовая разница	По состоянию на 31.12.2015г.
АО «Белорецкий Металлургический комбинат»	21 455	86 794	336 550	1 121	272 332
ООО «Братский завод ферросплавов»	-	137 972	137 972	-	-
ПАО «Коршунровский ГОК»	51 433	304	620 527	-	671 656
ООО «Мечел-Сервис»	173 013	147 401	1 215 077	-	1 240 689
ПАО «Уральская Кузница»	139 764	596 426	757 003	-	300 341
ПАО «Уральская Кузница» ЧФ	6 793	26 932	26 966	-	6 827
ПАО «Челябинский металлургический комбинат»	391 087	838 740	2 832 559	-	2 384 906
ПАО «Южный Кузбасс»	801 162	24 020	4 806 809	4 978	5 588 930
Mechel Carbon AG	-	68 783	126 423	2 476	60 116

Пояснения к бухгалтерскому балансу и отчету о финансовых результатах  
ПАО «Мечел» за 2016 год

Mechel Trading AG	-	-	30 801	2 686	33 487
ПАО «Комбинат Южуралникель»	-	-	4 968	-	4 968
<b>Итого</b>	<b>1 584 707</b>	<b>1 927 372</b>	<b>10 895 655</b>	<b>11 261</b>	<b>10 564 252</b>

Предоставленные связанным сторонам денежные средства по договорам займа в 2016г.:

Наименование	По состоянию на 31.12.2015г.	Предоставлено	Погашено/зачтено	Курсовая разница	По состоянию на 31.12.2016г.
Mechel Service Global B.V.	1 155 609	-	-	(230 348)	925 261
SKYBLOCK LIMITED	7 849 665	-	-	(1 316 752)	6 532 913
<b>ИТОГО:</b>	<b>9 005 274</b>	<b>-</b>	<b>-</b>	<b>(1 547 100)</b>	<b>7 458 174</b>

Предоставленные связанным сторонам денежные средства по договорам займа в 2015г.:

Наименование	По состоянию на 31.12.2014г.	Предоставлено	Погашено/зачтено	Курсовая разница	По состоянию на 31.12.2015г.
Mechel Service Global B.V.	-	1 036 750	-	118 859	1 155 609
Skyvega Holding Limited	4 126 534	-	4 683 618	557 084	-
SKYBLOCK LIMITED	13 153 919	6 731 829	14 370 528	2 334 445	7 849 665
<b>ИТОГО:</b>	<b>17 280 453</b>	<b>7 768 579</b>	<b>19 054 146</b>	<b>3 010 388</b>	<b>9 005 274</b>

Начисленные проценты по предоставленным займам в 2016г.:

Наименование	По состоянию на 31.12.2015г.	Начислено	Погашено/зачтено	Курсовая разница	По состоянию на 31.12.2016г.
Mechel Service Global B.V.	8 969	46 243	-	7 708	47 504
SKYBLOCK LIMITED	71 130	363 474	-	42 985	391 619
<b>ИТОГО:</b>	<b>80 099</b>	<b>409 717</b>	<b>-</b>	<b>50 693</b>	<b>439 123</b>

Начисленные проценты по предоставленным займам в 2015г.:

Наименование	По состоянию на 31.12.2014г.	Начислено	Погашено/зачтено	Курсовая разница	По состоянию на 31.12.2015г.
Mechel Service Global B.V.	-	8 423	-	546	8 969
SKYBLOCK LIMITED	389 054	174 096	499 990	7 970	71 130
<b>ИТОГО:</b>	<b>389 054</b>	<b>182 519</b>	<b>499 990</b>	<b>8 516</b>	<b>80 099</b>

В 2016 году Обществом было выплачено вознаграждение членам совета директоров Общества в соответствии с Положением «О вознаграждении членам Совета директоров Публичного акционерного общества «Мечел» и компенсации расходов, связанных с исполнением ими функций членом совета директоров» на общую сумму 143 854 тыс. руб.

Вознаграждение основному управленческому персоналу за 2016 год составило 123 328 тыс. руб.

По состоянию на 31.12.2016 г. Обществом выданы поручительства на общую сумму 367 804 792 тыс. руб. в том числе выданные поручительства, составляющие в общей сумме более 5 %:

Наименование Заемщика/Должника

Наименование	Наименование Банка-кредитора/Займодавца	Вид кредитного продукта	Текущая сумма задолженности по состоянию на 31.12.2016 г. (тыс. руб.)
АО ХК "Якутуголь"	UniCredit Bank AG (Bayerische Hypo- und Vereinsbank Aktiengesellschaft), London Branch	Договор поручительства	34 003 949

Пояснения к бухгалтерскому балансу и отчету о финансовых результатах  
ПАО «Мечел» за 2016 год

	Наименование Банка-кредитора/ Займодавца	Вид кредитного продукта	Текущая сумма задолженности по состоянию на 31.12.2016 г. (тыс. руб.)
ПАО "УК Южный Кузбасс"	UniCredit Bank AG (Bayerische Hypo- und Vereinsbank Aktiengesellschaft), London Branch	Договор поручительства	34 016 821
АО ХК "Якутуголь"	Банк ГПБ (АО)	Договор поручительства	35 030 942
ПАО "УК Южный Кузбасс"	Банк ГПБ (АО)	Договор поручительства	34 938 696
АО ХК "Якутуголь"	Банк ГПБ (АО)	Договор поручительства	26 191 271

Общество считает маловероятным взыскание задолженности третьих лиц с Общества, поэтому квалифицирует выданные поручительства - как **условные обязательства**.

### 18. Оценочные обязательства

Общество, в соответствии с учетной политикой, создает оценочное обязательство на оплату отпусков. По состоянию на 31.12.2015. оценочное обязательство на оплату отпусков составило - 55 278 тыс. руб., с учетом неиспользованных отпусков за прошлые периоды оценочное обязательство по состоянию на 31.12.2016 г. составило - 52 548 тыс. руб. Суммы указаны с учетом начисленных страховых взносов.

Наименование показателя	Остаток на 31.12.2015г., тыс. руб.	Признано, тыс. руб.	Погашено, тыс. руб.	Списано как избыточна я сумма, тыс. руб.	Остаток на 31.12.2016г. , тыс. руб.
<b>Оценочные обязательства - всего</b>	<b>55 278</b>	<b>60 304</b>	<b>(63 034)</b>		<b>52 548</b>
в том числе:					
Обязательства по предстоящей оплате отпусков	52 278	60 304	(63 034)		52 548
Прочие обязательства	-	-	-	-	-

### 19. Информация по прекращаемой деятельности

Информации по прекращаемой деятельности нет. Общество и в дальнейшем будет осуществлять виды деятельности, предусмотренные Уставом Общества.

### 20. Информация о событиях после отчетной даты

В период после 31.12.2016г. для ведения основных видов деятельности и на пополнение оборотных средств Общество привлекало заемные средства от предприятий Группы Мечел.

#### 20.1. Перечень займов, полученных ПАО «Мечел» после отчетной даты за 2016 год:

Пояснения к бухгалтерскому балансу и отчету о финансовых результатах  
ПАО «Мечел» за 2016 год

№ п/п	Займодавец	№ договора займа	Дата договора	Дата погашения по договору	Сумма кредитного лимита	Дата выборки	Выбранная сумма после 31.12.2016	Процентная ставка, %
1	БМК АО	33817Д/687/М-16	28.12.2016	05.07.2022	160 000	30.04.2017	160 000	10,70
2	Коршуновский ГОК ПАО	18392/677/М-16	28.12.16	30.06.2022	355 000	31.03.2017	355 000	12,75
3	Московский коксогазовый завод АО	25/020/М-17	24.01.2017	01.08.2022	580 000	31.12.2017	580 000	10,00
4	Московский коксогазовый завод АО	26/021/М-17	25.01.2017	01.08.2022	575 000	31.12.2017	575 000	10,00
5	ЧМК ПАО	10016942/036/М-17	15.02.2017	01.09.2022	7 000 000	31.07.2017	1 570 300	13,40
6	ЧМК ПАО	10016953/038/М-17	15.02.2017	06.04.2022	5 000 000	28.02.2017	5 000 000	11,6
7	Якутуголь ХК АО	031/М-17	08.02.2017	25.07.2022	5 000 000	31.12.2017	4 594 900	11,95

После отчетной даты подписаны дополнительные соглашения, продлевающие действие договоров займа на срок более 1 года. Задолженность по данным договорам на 31.12.2016г. отражена, как краткосрочная:

№ п/п	Займодавец	№ договора	Дата подписания договора	Дата окончания действия договора на 31.12.2016	Сумма задолженности по основному долгу на 31.12.2016	Сумма задолженности и по процентам на 31.12.2016	Дата окончания действия договора по Доп.соглашению 2017г
1	ПАО «Уралкуз»	100/519/М-14	17.12.2014	13.01.2017	182 647	2 336	01.08.2022
2	ПАО «Уралкуз»	95/520/М-14	15.12.2014	15.01.2017	235 147	3 007	01.08.2022
3	ПАО «Уралкуз»	130/066/М-16	15.02.2016	16.02.2017	92 540	1 184	01.09.2022
4	ПАО «Уралкуз»	75/114/М-14	28.02.2014	27.02.2017	200 000	4 580	01.09.2022
	<b>Итого</b>				<b>710 334</b>	<b>11 107</b>	

В период после отчетной даты - 31.12.2016г. - Общество заключило договора поручительства за исполнение обязательств по оплате:

**20.2. Перечень договоров поручительства, заключенных ПАО «Мечел» после отчетной даты.**

№ п/п	Лимит задолженности по договору поручительства	Наименование Должника	Наименование Кредитора	Номер договора поручительства	Дата заключения договора поручительства	Срок действия договора поручительства	Валюта
1	75 000	АО «Торговый Порт Посьет»	Банк ГПБ (АО)	4217-001-П	13.02.2017	28.06.2021	тыс. руб.

Решения об реорганизации Общества после отчетной даты - не принимались.

Решения об эмиссии акций и иных ценных бумаг – не принимались.

Крупные сделки, связанные с приобретением и (или) выбытием основных средств и финансовых вложений и иных внеоборотных активов не совершались.

## 21. Риски хозяйственной деятельности

### 21.1 Отраслевые риски

Влияние возможного ухудшения ситуации в отрасли эмитента на его деятельность и исполнение обязательств по ценным бумагам: российский рынок ценных бумаг полностью зависим от мировой экономической конъюнктуры.

В связи с наступлением неблагоприятных ситуаций эмитент планирует провести анализ рисков и принять соответствующее решение в каждом конкретном случае. Риски, связанные с возможным изменением цен на сырье, услуги, используемые эмитентом в своей деятельности (отдельно на внутреннем и внешнем рынках), и их влияние на деятельность эмитента и исполнение обязательств по ценным бумагам:

Общество не осуществляет закупку сырья и услуг для использования в своей деятельности, поэтому риски, связанные с возможным изменением цен на сырье, услуги не влияют на деятельность и Общество и исполнение им обязательств по ценным бумагам.

### 21.2 Финансовые риски

Подверженность Общества рискам, связанным с изменением процентных ставок, курса обмена иностранных валют, в связи с деятельностью Общества и дочерних компаний Общества.

Повышение общего уровня процентных ставок на российском рынке при прочих равных условиях отрицательно влияет на финансовое состояние Общества. В частности, в случае заимствования средств в виде кредитов с плавающей процентной ставкой, в том числе процентной ставкой привязанной к Ключевой ставке ЦБ РФ, увеличивается сумма средств, подлежащих уплате в виде процентных расходов.

Валютные риски, связанные с ростом стоимости иностранной валюты по отношению к рублю не оказали относительное влияние на финансовое положение Общества, поскольку Общество, не имея кредитов в иностранной валюте, однако Общество имеет забалансовые финансовые обязательства в иностранной валюте в виде выданных обеспечений (поручительства)

Изменение курса обмена и иностранных валют не оказывает влияния на Обязательства Общества по выпуску ценных бумаг, так как данные обязательства выражены в валюте Российской Федерации.

Снижение курса рубля к иностранной валюте может привести к относительному обесценению рублевых активов Общества.

Предполагаемые действия Общества на случай отрицательного влияния изменения валютного курса и процентных ставок на деятельность Общества:

- В случае привлечения финансовых обязательств в валюте и последующего неблагоприятного изменения валютного курса Общества предполагает повысить степень соответствия структуры активов и обязательств, доходов и затрат по валютам и срокам. Большую часть доходов Общество получает в рублях РФ за счёт товарного знака, оказания консультационных услуг, а также выплаты дивидендов от дочерних обществ.

- В случае неблагоприятного изменения процентных ставок Общество предполагает использовать возможности рефинансирования текущей задолженности и досрочного погашения задолженности.

Основным источником заимствований Общества являются займы на российском кредитном рынке и займы привлечённые от дочерних компаний Общества. Долговой портфель Общества состоит из кредитов и облигационных займов, номинированные в рублях РФ. Процентная ставка по обслуживанию большей части финансовых обязательств Общества привязана к Ключевой ставке Банка России, которая менее волатильная по сравнению с плавающими процентными ставками на финансовом рынке (Мосспрайм).

Заимствования по рублевым облигациям и займам привлечены как по фиксированным ставкам так и по ставкам привязанным к Ключевой ставке Банка России. Изменение уровня ставки Мосспрайм не оказывает влияния на объем процентных платежей Общества по данным обязательствам.

Часть обязательств Эмитента (кредит от ОАО «Банк ВТБ») привлечена по плавающей ставке, привязанной к Ключевой ставке Банка России. Увеличение ключевой ставки Банка России влечет за собой увеличение процентных платежей для Общества.

Займы Общества от дочерних компаний привлечены по фиксированной ставке.

В случае значительного превышения фактических показателей инфляции по сравнению с официальными прогнозами на текущий момент, Общество планирует принять меры по ограничению роста затрат, снижению дебиторской задолженности. Влияние инфляции может негативно сказаться на выплатах по ценным бумагам Общества (например, вызвать обесценение сумм указанных выплат с момента объявления о выплате до момента фактической выплаты).



Пояснения к бухгалтерскому балансу и отчету о финансовых результатах  
ПАО «Мечел» за 2016 год

Общество намерено минимизировать риск инфляции для владельцев его ценных бумаг за счет максимального приближения даты объявления выплат и собственно выплат по его ценным бумагам.

Общество осуществляет мониторинг последствий роста инфляции и возможностей сокращения издержек для минимизации влияния данного фактора риска.

Показатели финансовой отчетности Общества, наиболее подверженные изменению в результате влияния указанных финансовых рисков.

Вышеперечисленные финансовые риски в наибольшей степени повлияли в 2016 году на затраты, финансовые (монетарные) статьи баланса, в частности банковскую и ссудную задолженность.


Негативное влияние указанных рисков на результаты деятельности Общества значительно.

Характер изменений: убытки от финансовой деятельности, увеличение затрат, связанных с обслуживанием банковской и ссудной задолженности.

В случае наличия у Общества возможности привлечения денежных средств от дочерних компаний путем получения внутригрупповых займов снижает влияние рисков от внешних факторов.

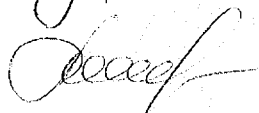
06.02.2017

Генеральный директор



О.В. Корзов

Главный бухгалтер  
Доверенность №025М-17 от 01.02.2017



Т.А.Калядина