

**АУДИТОРСКОЕ ЗАКЛЮЧЕНИЕ
НЕЗАВИСИМОГО АУДИТОРА**

**Акционерам ПАО «Мечел» о бухгалтерской
отчетности ПАО «Мечел» за период
с 1 января по 31 декабря 2021 года**

**Москва
2022**

АУДИТОРСКОЕ ЗАКЛЮЧЕНИЕ НЕЗАВИСИМОГО АУДИТОРА

Акционерам публичного акционерного общества «Мечел»

Мнение

Мы провели аудит прилагаемой годовой бухгалтерской отчетности публичного акционерного общества «Мечел» (ОГРН 1037703012896), состоящей из бухгалтерского баланса по состоянию на 31 декабря 2021 года, отчета о финансовых результатах за 2021 год, приложений к бухгалтерскому балансу и отчету о финансовых результатах, в том числе отчета об изменениях капитала за 2021 год и отчета о движении денежных средств за 2021 год, пояснений к бухгалтерскому балансу и отчету о финансовых результатах за 2021 год, включая основные положения учетной политики.

По нашему мнению, прилагаемая годовая бухгалтерская отчетность отражает достоверно во всех существенных отношениях финансовое положение публичного акционерного общества «Мечел» по состоянию на 31 декабря 2021 года, финансовые результаты его деятельности и движение денежных средств за 2021 год в соответствии с правилами составления бухгалтерской отчетности, установленными в Российской Федерации.

Основание для выражения мнения

Мы провели аудит в соответствии с Международными стандартами аудита (МСА). Наша ответственность в соответствии с этими стандартами описана в разделе «Ответственность аудитора за аудит годовой бухгалтерской отчетности» настоящего заключения. Мы являемся независимыми по отношению к аудируемому лицу в соответствии с Правилами независимости аудиторов и аудиторских организаций и Кодексом профессиональной этики аудиторов, соответствующими Международному Кодексу этики для профессиональных бухгалтеров (включая международные стандарты независимости), разработанному Советом по международным стандартам этики для профессиональных бухгалтеров, и нами выполнены прочие обязанности в соответствии с этими требованиями профессиональной этики. Мы полагаем, что полученные нами аудиторские доказательства являются достаточными и надлежащими, чтобы служить основанием для выражения нашего мнения.

Существенная неопределенность в отношении непрерывности деятельности

Мы обращаем внимание на раздел 21 пояснений к бухгалтерскому балансу и отчету о финансовых результатах, в котором указано, что по состоянию на 31 декабря 2021 года краткосрочные обязательства аудируемого лица превышали его оборотные активы на 66 383 911 тыс. руб., а выданные обеспечения обязательств превышали валюту бухгалтерского баланса на 272 491 657 тыс. руб. Как отмечается в разделе 21 пояснений к бухгалтерскому балансу и отчету о финансовых результатах, эти условия, наряду с другими вопросами, изложенными в разделе 21 пояснений, указывают на наличие существенной неопределенности, которая может вызвать значительные сомнения в способности публичного акционерного общества «Мечел» продолжать непрерывно свою деятельность. Наше мнение не было модифицировано в связи с этим обстоятельством.

Ключевые вопросы аудита

Ключевые вопросы аудита – это вопросы, которые, согласно нашему профессиональному суждению, являлись наиболее значимыми для нашего аудита годовой бухгалтерской отчетности за текущий период. Эти вопросы были рассмотрены в контексте нашего аудита годовой бухгалтерской отчетности в целом и при формировании нашего мнения об этой отчетности, и мы не выражаем отдельного мнения об этих вопросах.

1. Оценка финансовых вложений в акции (доли), по которым их текущая рыночная стоимость не определяется - пояснение 3.1, 10.2 (табличная часть), пояснения 2.4, б, 16 (текстовая часть) к бухгалтерскому балансу и отчету о финансовых результатах

Мы рассматриваем данный вопрос как ключевой, принимая во внимание существенность влияния показателя стоимости финансовых вложений на структуру бухгалтерского баланса и оценку ликвидности аудируемого лица, а также в связи с осуществлением в течение 2021 года значительных операций с финансовыми вложениями.

В годовой бухгалтерской отчетности аудируемого лица по состоянию на 31 декабря 2021 года отражены долгосрочные финансовые вложения в размере 250 243 313 тыс. руб. в форме вкладов в уставные капиталы дочерних и других организаций и в форме выданных займов. При этом финансовые вложения в форме вкладов в уставные капиталы (доли и ценные бумаги, по которым их текущая рыночная стоимость не определяется), а также дополнительных вложений в дочерние организации составляют 209 788 436 тыс. руб. Не обращающиеся на рынке доли и ценные бумаги потенциально могут быть подвержены риску существенного снижения стоимости ниже величины экономических выгод, которые аудируемое лицо рассчитывает получить от данных финансовых вложений в обычных условиях своей деятельности. Оценка таких финансовых вложений принимается на основании значительных оценочных суждений руководства.

В течение 2021 года аудируемое лицо осуществило дополнительные вложения в дочерние организации, а также произвело обесценение вкладов в уставные капиталы и дополнительных вложений с учетом финансового положения дочерних организаций на основе тестирования наличия условий устойчивого снижения стоимости финансовых вложений.

Наши аудиторские процедуры в отношении представления в бухгалтерской отчетности информации о финансовых вложениях, по которым их текущая рыночная стоимость не определяется, включали: оценку системы внутреннего контроля и порядка формирования оценочных суждений в отношении таких финансовых вложений; изучение и оценку правомерности, экономических причин и условий внесения дополнительных вкладов в дочерние организации, в частности, имеющие неудовлетворительное соотношение активов и обязательств; проведение процедур по существу в отношении анализа проведенного аудируемым лицом тестирования таких финансовых вложений на предмет наличия условий устойчивого снижения их стоимости; пересчет величины формирования резерва под обесценение финансовых вложений; проверку соблюдения аудируемым лицом требования осмотрительности применительно к формированию, учету и оценке финансовых вложений, по которым их текущая рыночная стоимость не определяется. Мы запросили и получили у руководства аудируемого лица разъяснения относительно характера и экономических целей

операций по внесению вкладов в имущество дочерних организаций, а также обстоятельств и обоснования принятия решений об обесценении финансовых вложений в дочерние организации, а также оценили полноту и корректность раскрытия информации о финансовых вложениях в отчетности аудируемого лица.

2. Динамика сумм кредиторской задолженности и заемных обязательств, их классификация по срокам погашения - пояснение 5.3 (табличная часть), пояснения 2.5, 8.2, 13.1, 16 (текстовая часть) к бухгалтерскому балансу и отчету о финансовых результатах

Мы рассматриваем данный вопрос как ключевой в связи с существенностью величины заемных обязательств, их влиянием на структуру бухгалтерского баланса и оценку ликвидности, а также значительным изменением в течение 2021 года структуры заемных обязательств и кредиторской задолженности по срокам погашения.

В годовой бухгалтерской отчетности аудируемого лица по состоянию на 31 декабря 2021 года отражены обязательства по полученным займам (далее – заемные обязательства) в размере 180 165 702 тыс. руб., в том числе долгосрочные займы – в сумме 179 216 873 тыс. руб. По сравнению с предыдущим отчетным периодом величина долгосрочных заемных обязательств снизилась на 97 314 379 тыс. руб., однако при этом сумма краткосрочной кредиторской задолженности возросла на 70 036 025 тыс. руб., что является негативным изменением структуры бухгалтерского баланса аудируемого лица.

Наши аудиторские процедуры включали: проверку правильности классификации заемных обязательств и кредиторской задолженности по срокам погашения в соответствии с условиями договоров; оценку состояния и функционирования системы внутреннего контроля аудируемого лица в части мониторинга и обеспечения соблюдения сроков погашения обязательств; изучение документарных оснований возникновения и погашения заемных обязательств, а также кредиторской задолженности перед дочерними обществами, к том числе в части их взаимосвязи. Мы запросили, получили и проанализировали разъяснения руководства аудируемого лица в отношении обстоятельств, связанных с динамикой, структурой и составом кредиторской задолженности перед дочерними обществами и заемных обязательств. Мы изучили и оценили достаточность раскрытий в отношении классификации и динамики заемных обязательств и кредиторской задолженности по срокам погашения в бухгалтерской отчетности.

3. Оценка сделки по получению финансовой помощи от дочерней организации - пояснение 10.1 (табличная часть) пояснения 7.1, 9, 16 (текстовая часть) к бухгалтерскому балансу и отчету о финансовых результатах

Мы рассматриваем данный вопрос как ключевой в связи с существенностью суммы сделки и ее влиянием на классификацию доходов и показатель финансового результата в бухгалтерской отчетности.

В 2021 году аудируемым лицом получена финансовая помощь от дочерней организации в размере 29 731 802 тыс. руб., не влияющая на уставный капитал аудируемого лица и не являющаяся дивидендом. Полученная финансовая помощь классифицирована в годовой бухгалтерской отчетности аудируемого лица в качестве прочих доходов.

АУДИТОРСКОЕ ЗАКЛЮЧЕНИЕ НЕЗАВИСИМОГО АУДИТОРА О ГОДОВОЙ БУХГАЛТЕРСКОЙ ОТЧЕТНОСТИ

ПАО «Мечел»

за период с 1 января по 31 декабря 2021 года

Наши аудиторские процедуры в отношении представления в бухгалтерской отчетности информации о полученной финансовой помощи включали: оценку юридической квалификации и допустимости сделки в рамках действующего законодательства; проверку обоснованности совершения выплаты исходя из оформленных правовых документов; тестирование поступления денежных средств и анализ правильности классификации полученных доходов в бухгалтерской отчетности аудируемого лица. Мы также проверили надлежащий характер и полноту раскрытий в бухгалтерской отчетности аудируемого лица информации о полученных доходах и об операциях со связанными сторонами.

Информация, отличная от годовой бухгалтерской отчетности и аудиторского заключения о ней

Руководство несет ответственность за прочую информацию. Прочая информация включает информацию, содержащуюся в годовом отчете аудируемого лица, но не включает годовую бухгалтерскую отчетность и наше аудиторское заключение о ней. Наше мнение о годовой бухгалтерской отчетности не распространяется на прочую информацию, и мы не предоставляем вывода, обеспечивающего в какой-либо форме уверенность в отношении данной информации.

В связи с проведением нами аудита годовой бухгалтерской отчетности наша обязанность заключается в ознакомлении с прочей информацией, когда она нам будет предоставлена, и рассмотрении при этом вопроса, имеются ли существенные несоответствия между прочей информацией и годовой бухгалтерской отчетностью или нашими знаниями, полученными в ходе аудита, и не содержит ли прочая информация иных возможных существенных искажений. Если на основании проведенной нами работы мы приходим к выводу о том, что прочая информация содержит существенное искажение, мы обязаны сообщить об этом факте руководству и Председателю Комитета по аудиту Совета директоров аудируемого лица и потребовать внесения изменения в годовой отчет.

Ответственность руководства и Председателя Комитета по аудиту Совета директоров аудируемого лица за годовую бухгалтерскую отчетность

Руководство несет ответственность за подготовку и достоверное представление указанной годовой бухгалтерской отчетности в соответствии с правилами составления бухгалтерской отчетности, установленными в Российской Федерации, и за систему внутреннего контроля, которую руководство считает необходимой для подготовки годовой бухгалтерской отчетности, не содержащей существенных искажений вследствие недобросовестных действий или ошибок.

При подготовке годовой бухгалтерской отчетности руководство несет ответственность за оценку способности аудируемого лица продолжать непрерывно свою деятельность, за раскрытие в соответствующих случаях сведений, относящихся к непрерывности деятельности, и за составление отчетности на основе допущения о непрерывности деятельности, за исключением случаев, когда руководство намеревается ликвидировать аудируемое лицо, прекратить его деятельность или когда у него отсутствует какая-либо иная реальная альтернатива, кроме ликвидации или прекращения деятельности.

**АУДИТОРСКОЕ ЗАКЛЮЧЕНИЕ НЕЗАВИСИМОГО АУДИТОРА
О ГОДОВОЙ БУХГАЛТЕРСКОЙ ОТЧЕТНОСТИ**

ПАО «Мечел»

за период с 1 января по 31 декабря 2021 года

Председатель Комитета по аудиту Совета директоров несет ответственность за надзор за подготовкой годовой бухгалтерской отчетности аудируемого лица.

**Ответственность аудитора за аудит
годовой бухгалтерской отчетности**

Наша цель состоит в получении разумной уверенности в том, что годовая бухгалтерская отчетность не содержит существенных искажений вследствие недобросовестных действий или ошибок, и в составлении аудиторского заключения, содержащего наше мнение. Разумная уверенность представляет собой высокую степень уверенности, но не является гарантией того, что аудит, проведенный в соответствии с МСА, всегда выявляет существенные искажения при их наличии. Искажения могут быть результатом недобросовестных действий или ошибок и считаются существенными, если можно обоснованно предположить, что в отдельности или в совокупности они могут повлиять на экономические решения пользователей, принимаемые на основе этой годовой бухгалтерской отчетности.

В рамках аудита, проводимого в соответствии с МСА, мы применяем профессиональное суждение и сохраняем профессиональный скептицизм на протяжении всего аудита. Кроме того, мы:

- а) выявляем и оцениваем риски существенного искажения годовой бухгалтерской отчетности вследствие недобросовестных действий или ошибок; разрабатываем и проводим аудиторские процедуры в ответ на эти риски; получаем аудиторские доказательства, являющиеся достаточными и надлежащими, чтобы служить основанием для выражения нашего мнения. Риск необнаружения существенного искажения в результате недобросовестных действий выше, чем риск необнаружения существенного искажения в результате ошибки, так как недобросовестные действия могут включать сговор, подлог, умышленный пропуск, искаженное представление информации или действия в обход системы внутреннего контроля;
- б) получаем понимание системы внутреннего контроля, имеющей значение для аудита, с целью разработки аудиторских процедур, соответствующих обстоятельствам, но не с целью выражения мнения об эффективности системы внутреннего контроля аудируемого лица;
- в) оцениваем надлежащий характер применяемой учетной политики, обоснованность оценочных значений, рассчитанных руководством аудируемого лица, и соответствующего раскрытия информации;
- г) делаем вывод о правомерности применения руководством аудируемого лица допущения о непрерывности деятельности, а на основании полученных аудиторских доказательств – вывод о том, имеется ли существенная неопределенность в связи с событиями или условиями, в результате которых могут возникнуть значительные сомнения в способности аудируемого лица продолжать непрерывно свою деятельность. Если мы приходим к выводу о наличии существенной неопределенности, мы должны привлечь внимание в нашем аудиторском заключении к соответствующему раскрытию информации в годовой бухгалтерской отчетности или, если такое раскрытие информации является ненадлежащим, модифицировать наше мнение. Наши выводы основаны на аудиторских доказательствах, полученных до даты нашего аудиторского заключения. Однако

**АУДИТОРСКОЕ ЗАКЛЮЧЕНИЕ НЕЗАВИСИМОГО АУДИТОРА
О ГОДОВОЙ БУХГАЛТЕРСКОЙ ОТЧЕТНОСТИ**

ПАО «Мечел»

за период с 1 января по 31 декабря 2021 года

будущие события или условия могут привести к тому, что аудируемое лицо утратит способность продолжать непрерывно свою деятельность;

- д) проводим оценку представления годовой бухгалтерской отчетности в целом, ее структуры и содержания, включая раскрытие информации, а также того, представляет ли годовая бухгалтерская отчетность лежащие в ее основе операции и события так, чтобы было обеспечено их достоверное представление.

Мы осуществляем информационное взаимодействие с Председателем Комитета по аудиту Совета директоров аудируемого лица, доводя до его сведения, помимо прочего, информацию о запланированном объеме и сроках аудита, а также о значимых вопросах, выявленных в ходе аудита, в том числе о значительных недостатках системы внутреннего контроля, которые мы выявляем в процессе аудита.

Мы также предоставляем Председателю Комитета по аудиту Совета директоров аудируемого лица заявление о том, что мы соблюдали все соответствующие этические требования в отношении независимости и информировали этих лиц обо всех взаимоотношениях и прочих вопросах, которые можно обоснованно считать оказывающими влияние на независимость аудитора, а в необходимых случаях – о соответствующих мерах предосторожности.

Из тех вопросов, которые мы довели до сведения Председателя Комитета по аудиту Совета директоров аудируемого лица, мы определили вопросы, которые были наиболее значимы для аудита годовой бухгалтерской отчетности за текущий период и, следовательно, являются ключевыми вопросами аудита. Мы описываем эти вопросы в нашем аудиторском заключении, кроме случаев, когда публичное раскрытие информации об этих вопросах запрещено законом или нормативным актом, или когда в крайне редких случаях мы приходим к выводу о том, что информация о каком-либо вопросе не должна быть сообщена в нашем заключении, так как можно обоснованно предположить, что отрицательные последствия сообщения такой информации превысят общественно значимую пользу от ее сообщения.

Потрусова Елена Ивановна
Генеральный директор аудиторской организации (ОИНЗ 22006022804)

Першина Алла Ивановна
руководитель аудита, по результатам которого
составлено аудиторское заключение (ОИНЗ 21206046396)

Аудиторская организация:

Акционерное общество «Энерджи Консалтинг»
117630, г. Москва, ул. Обручева, дом 23 к.3, пом. XXII ком.96
ОИНЗ 11906106131

«03» марта 2022 года



Бухгалтерский баланс на 31 декабря 2021 г.

Организация Публичное акционерное общество "Мечел"
 Идентификационный номер налогоплательщика _____
 Вид деятельности Вложения в ценные бумаги
 Организационно-правовая форма / форма собственности
Публичное акционерное общество / Совместная частная и иностранная
общество / собственность
 Единица измерения: тыс.руб.
 Местонахождение (адрес)
125167, Москва г, ул Красноармейская, д. 1

Форма по ОКУД	0710001		
Дата (число, месяц, год)	31	12	2021
по ОКПО	14582388		
ИНН	7703370008		
по ОКВЭД 2	64.99.1		
по ОКОПФ/ОКФС	12247	34	
по ОКЕИ	384		

Бухгалтерская отчетность подлежит обязательному **В** ДА НЕТ
 Наименование аудиторской организации/фамилия, имя, отчество (при наличии) индивидуального аудитора
Акционерное общество "ЭНЕРДЖИ КОНСАЛТИНГ"

Идентификационный номер налогоплательщика аудиторской
 организации/индивидуального аудитора _____
 Основной государственный регистрационный номер
 аудиторской организации/индивидуального аудитора _____

ИНН	7717149511
ОГРН/ОГРНИП	1047717034640

Пояснения	Актив		Код	На 31 декабря 2021 г.	На 31 декабря 2020 г.	На 31 декабря 2019 г.
	Наименование показателя					
1	2		3	4	5	6
I. ВНЕОБОРОТНЫЕ АКТИВЫ						
1.1.	Нематериальные активы		1110	3 648	5 151	2 962
	в том числе:					
	права на результаты интеллектуальной деятельности		1111	175	233	292
	компьютерные программы		1112	496	793	71
	прочие нематериальные активы		1113	2 977	4 125	2 299
	деловая репутация предприятия		1114	-	-	-
	незавершенные вложения в нематериальные активы		1115	-	-	300
1.4.	Результаты исследований и разработок		1120	-	-	-
	в том числе:					
	используемые результаты НИОКТР		1121	-	-	-
1.5.	незавершенные НИОКТР		1122	-	-	-
	Нематериальные поисковые активы		1130	-	-	-
	Материальные поисковые активы		1140	-	-	-
	в том числе:					
	затраты на создание (приобретение) материальных поисковых активов			-	-	-
2.1.	Основные средства		1150	54	168	485
	в том числе:					
	земельные участки и объекты природопользования		1151	-	-	-
	здания и сооружения		1152	-	-	-
	машины и оборудование		1153	53	136	283
	транспортные средства		1154	-	-	-
2.2.	незавершенные капитальные вложения,		1155	-	-	-
	в том числе:					
	объекты незавершенного строительства			-	-	-
	оборудование к установке			-	-	-
	приобретение объектов основных средств			-	-	-
	авансовые платежи, связанные с приобретением и строительством основных средств			-	-	-
	долгосрочные затраты на ремонт и масштабный технический осмотр основных средств			-	-	-
2.1.	Доходные вложения в материальные ценности		1160	-	-	-
3.1.	Финансовые вложения		1170	250 243 313	273 093 552	261 609 784
	в том числе:					
	вклады в уставные капиталы других организаций		1171	34 040	34 040	34 040
	вклады в уставные капиталы дочерних организаций		1172	237 775 684	265 389 877	261 575 744
	вклады в уставные капиталы зависимых организаций		1173	-	-	-
	долгосрочные предоставленные займы		1174	12 433 589	7 669 635	-
	прочие долгосрочные финансовые вложения		1175	-	-	-
	Отложенные налоговые активы		1180	3 296 580	9 045 276	9 311 102
	Прочие внеоборотные активы,		1190	-	16 242	65 545
	в том числе:					
	Имущество, переданное в оперативное управление		1191	-	-	-
	Итого по разделу I		1100	253 543 595	282 160 389	270 989 878

Пояснения	АКТИВ	Код	На 31 декабря 2021 г.	На 31 декабря 2020 г.	На 31 декабря 2019 г.
	Наименование показателя				
1	2	3	4	5	6
II. ОБОРОТНЫЕ АКТИВЫ					
4.1.	Запасы	1210	4	7	9
	в том числе:				
	сырье, материалы и другие аналогичные ценности	1211	4	7	9
	животные на выращивании и откорме	1212	-	-	-
	затраты в незавершенном производстве	1213	-	-	-
	готовая продукция и товары для перепродажи	1214	-	-	-
	товары отгруженные	1215	-	-	-
	малоценные средства труда	1216	-	-	-
	авансовые платежи, связанные с приобретением, созданием, переработкой запасов		-	-	-
	прочие запасы и затраты	1219	-	-	-
	Налог на добавленную стоимость по приобретенным ценностям	1220	1	72	1
5.1.	Дебиторская задолженность	1230	3 647 198	13 343 920	7 996 092
	в том числе:				
5.1.	долгосрочная дебиторская задолженность, платежи по которой ожидаются более, чем через 12 месяцев, в том числе:	1231	267	2 244 890	108
	задолженность покупателей и заказчиков		-	-	-
	беспроцентные займы		-	-	-
	прочая дебиторская задолженность		267	2 244 890	108
	краткосрочная дебиторская задолженность, платежи по которой ожидаются в течение 12 месяцев				
	в том числе:				
	задолженность покупателей и заказчиков	1232	3 646 931	11 099 030	7 995 984
	векселя к получению		1 342 696	436 669	109 032
	задолженность дочерних обществ		-	-	-
	задолженность зависимых обществ		1 499 557	10 260 725	7 716 039
	задолженность участников по вкладам в уставный капитал		-	-	-
	авансы выданные		159 047	42 483	129 783
	расчеты с бюджетом		105	16 067	10 970
	беспроцентные займы		-	-	-
	прочая дебиторская задолженность		645 526	343 086	30 160
3.1.	Финансовые вложения (за исключением денежных эквивалентов)	1240			6 541 029
	в том числе:				
	краткосрочные предоставленные займы	1241	-	-	6 541 029
	прочие финансовые вложения	1242			-
	Денежные средства и денежные эквиваленты	1250	2 743 274	631	289
	в том числе:				
	расчетные счета	1251	261	478	201
	валютные счета	1252	-	5	88
	аккредитивы и иные средства, ограниченные в пользовании	1253	513	148	-
	касса	1254	-	-	-
	прочие денежные средства	1255	2 742 500	-	-
	Прочие оборотные активы, в том числе:	1260	4 201	242 106	349 033
	накопленный купонный доход по выпущенным облигациям		-	239 239	348 446
	прочие		4 201	2 867	587
	не предъявленная к оплате начисленная выручка по договорам строительного подряда				
	Итого по разделу II	1200	6 394 678	13 586 736	14 886 453
	БАЛАНС	1600	259 938 273	295 747 125	285 876 331

Пояснения	Пассив	Код	На 31 декабря 2021 г.	На 31 декабря 2020 г.	На 31 декабря 2019 г.
	Наименование показателя				
1	2	3	4	5	6
III. КАПИТАЛ И РЕЗЕРВЫ					
	Уставный капитал	1310	5 550 277	5 550 277	5 550 277
	Собственные акции, выкупленные у акционеров	1320	-	-	-
	Переоценка внеоборотных активов	1340	-	-	-
	Добавочный капитал (без переоценки)	1350	6 023 340	6 023 340	6 023 340
	Резервный капитал				
	в том числе:	1360	277 514	277 514	277 514
	резервы, образованные в соответствии с законодательством	1361	-	-	-
	резервы, образованные в соответствии с учредительными документами	1362	277 514	277 514	277 514
	Нераспределенная прибыль (непокрытый убыток)				
	в том числе:	1370	(3 923 868)	(4 228 348)	(2 240 710)
	убыток прошлых лет	1371	(11 799 171)	(11 799 171)	(10 294 407)
	прибыль прошлых лет	1372	7 408 477	7 570 823	8 053 697
	прибыль (убыток) отчетного периода	1373	466 826	-	-
	Итого по разделу III	1300	7 927 263	7 622 783	9 610 421
IV. ДОЛГОСРОЧНЫЕ ОБЯЗАТЕЛЬСТВА					
	Заемные средства				
	в том числе:	1410	179 216 873	276 531 252	219 290 221
	долгосрочные кредиты	1411	-	-	21 100 292
	долгосрочные займы	1412	179 216 873	276 531 252	198 189 929
	облигационные займы				9 099 788
	Отложенные налоговые обязательства	1420	15 548	66 269	95 362
6.	Оценочные обязательства	1430	-	-	-
	Прочие обязательства	1450	-	-	-
	Итого по разделу IV	1400	179 232 421	276 597 521	219 385 583
V. КРАТКОСРОЧНЫЕ ОБЯЗАТЕЛЬСТВА					
	Заемные средства				
	в том числе:	1510	948 829	9 738 590	56 124 592
	краткосрочные кредиты	1511	-	-	10 888 170
	краткосрочные займы	1512	948 829	9 738 590	45 236 422
	облигационные займы			9 738 590	5 707 314
5.3.	Кредиторская задолженность				
	в том числе:	1520	71 724 290	1 688 265	687 749
	задолженность перед поставщиками и подрядчиками	1521	41 982	114 207	121 940
	векселя к уплате	1522	-	-	-
	задолженность перед дочерними обществами	1523	69 612 962	8 849	175 186
	задолженность перед зависимыми обществами	1524	-	-	-
	задолженность перед персоналом организации	1525	22 666	19 862	20 583
	задолженность перед государственными внебюджетными фондами	1526	20 631	116 932	47 906
	задолженность по налогам и сборам	1527	2 018 898	1 391 730	314 454
	авансы полученные	1528	1 548	13	13
	прочая кредиторская задолженность	1529	5 603	36 672	7 667
	расчеты за приобретенные акции				
	прочие		5 603	36 672	7 667
	Доходы будущих периодов				
	в том числе:	1530	-	-	-
	средства целевого финансирования	1531	-	-	-
	Оценочные обязательства	1540	105 470	99 146	67 986
	Прочие обязательства	1550	-	820	-
	Итого по разделу V	1500	72 778 589	11 526 821	56 880 327
	БАЛАНС	1700	259 938 273	295 747 125	285 876 331

Руководитель



Корзов Олег
Викторович
(расшифровка подписи)

Начальник отдела
оказания
финансовых и
кадровых услуг
ООО "Мечел-
БизнесСервис"
Доверенность
№004М-22 от
01.02.2022г.





Волкова Алла
Александровна
(расшифровка подписи)

03 Марта 2022 г.

**Отчет о финансовых результатах
за Январь - Декабрь 2021 года**

Организация **Публичное акционерное общество "Мечел"**
 Идентификационный номер налогоплательщика
 Вид деятельности **Вложения в ценные бумаги**
 Организационно-правовая форма / форма собственности
**Совместная частная
и иностранная
Публичное акционерное общество / собственность**
 Единица измерения **тыс. руб.**

Форма по ОКУД
Дата (число, месяц, год)
по ОКПО
ИНН
по ОКВЭД 2
по ОКОПФ/ОКФС
ОКЕИ

КОДЫ		
0710002		
31	12	2021
14582388		
7703370008		
64.99.1		
12247	34	
384		

Пояснение	Наименование показателя	Код	За Январь - Декабрь 2021 г.	За Январь - Декабрь 2020 г.
1	2	3	4	5
	Выручка	2110	28 158 293	14 307 723
	в том числе:			
	выручка (нетто) от продажи товаров, продукции, работ, услуг (за минусом налога на добавленную стоимость, акцизов и аналогичных обязательных платежей) на экспорт	2111	2 418	4
	продукции собственного производства		-	-
	покупных товаров		-	-
	выполнения работ		-	-
	оказания услуг		2 418	4
	прочая реализация		-	-
	выручка (нетто) от продажи товаров, продукции, работ, услуг (за минусом налога на добавленную стоимость, акцизов и аналогичных обязательных платежей) на внутренний рынок	2112	28 155 875	14 307 719
	продукции собственного производства		-	-
	покупных товаров		-	651
	выполнения работ		-	-
	оказания услуг		18 521 675	6 438 168
	прочая реализация		9 634 200	7 868 900
	Себестоимость продаж	2120	(112 053)	(314 416)
	в том числе:			
	себестоимость проданных на экспорт товаров, продукции, работ, услуг	2121	(1 457)	-
	продукции собственного производства		-	-
	покупных товаров		-	-
	выполнения работ		-	-
	оказания услуг		(1 457)	-
	прочая себестоимость		-	-
	себестоимость проданных на внутренний рынок товаров, продукции, работ, услуг	2122	(110 596)	(314 416)
	продукции собственного производства		-	-
	покупных товаров		-	(645)
	выполнения работ		-	-
	оказания услуг		(110 596)	(65 335)
	прочая себестоимость		-	(248 436)
	Валовая прибыль (убыток)	2100	28 046 240	13 993 307
	Коммерческие расходы	2210	-	-
	Управленческие расходы	2220	(2 049 726)	(1 837 130)
	Прибыль (убыток) от продаж	2200	25 996 514	12 156 177
	Доходы от участия в других организациях	2310	-	-
	Проценты к получению	2320	1 579 431	352 088
	Проценты к уплате	2330	(15 395 674)	(18 263 660)
10.1.	Прочие доходы	2340	44 310 976	6 828 558
10.2.	Прочие расходы	2350	(50 110 327)	(2 326 981)
	Прибыль (убыток) до налогообложения	2300	6 380 920	(1 253 818)
	Налог на прибыль	2410	(7 630 072)	2 291 565
	В т.ч. текущий налог на прибыль	2411	(1 932 098)	2 528 298
	отложенный налог на прибыль	2412	(5 697 974)	(236 733)

10.3.	Прочее в том числе:	2460	1 715 978	(2 542 511)
	сумма доплаты (переплаты) налога на прибыль в связи с обнаружением ошибок (искажений) в предыдущие отчетные (налоговые) периоды, не влияющая на текущий налог на единый налог на вмененный доход	2461 2462	- -	(8 091) -
	сумма налога, удержанная и уплаченная налоговым агентом, с полученных дивидендов	2463	-	-
	прочие аналогичные платежи из прибыли	2464	(23 934)	(14 214)
	перераспределение налога на прибыль внутри консолидированной группы налогоплательщиков	2465	1 739 912	(2 520 206)
	Чистая прибыль (убыток)	2400	466 826	(1 504 764)

Пояснения	Наименование показателя	Код	За Январь - Декабрь 2021 г.	За Январь - Декабрь 2020 г.
1	2	3	4	5
	СПРАВОЧНО			
	Результат от переоценки внеоборотных активов, не включаемый в чистую прибыль (убыток) периода	2510	-	-
	Результат от прочих операций, не включаемый в чистую прибыль (убыток) периода	2520	-	-
	Налог на прибыль от операций, результат которых не включается в чистую прибыль (убыток) периода	2530	-	-
	Совокупный финансовый результат периода	2500	466 826	(1 504 764)
	Условный расход по налогу на прибыль		-	-
	Условный доход по налогу на прибыль		650 656	1 770 984
	Базовая прибыль (убыток) на акцию	2900	-	-
	Разводненная прибыль (убыток) на акцию	2910	-	-

Руководитель



(подпись)

**Корзов Олег
Викторович**

(расшифровка подписи)

Начальник отдела
оказания
финансовых и
кадровых услуг ООО
"Мечел-
БизнесСервис"

Доверенность №004М-22
от 01.02.2022г.


(подпись)

**Волкова Алла
Александровна**

(расшифровка подписи)

03 Марта 2022 г.



**Отчет об изменениях капитала
за 2021 г.**

Организация Публичное акционерное общество "Мечел"

Идентификационный номер налогоплательщика _____

Вид деятельности Вложения в ценные бумаги

Организационно-правовая форма / форма собственности _____

Совместная частная и

Публичное акционерное общество / иностранная собственность

Единица измерения В тысячах рублей

Дата (год, месяц, число) _____

по ОКПО _____

ИНН _____

по ОКВЭД 2 _____

по ОКОПФ/ОКФС _____

по ОКЕИ _____

Коды		
0710004		
2021	12	31
14582388		
7703370008		
64.99.1		
12247	34	
384		

1. Движение капитала

Наименование показателя	Код	Уставный капитал	Собственные акции, выкупленные у акционеров	Добавочный капитал	Резервный капитал	Нераспределенная прибыль (непокрытый убыток)	Итого
1	2	3	4	5	6	7	8
Величина капитала на 31 декабря 2019 г.	3100	5 550 277	-	6 023 340	277 514	(2 240 710)	9 610 421
За 2020 г.							
Увеличение капитала - всего	3210	-	-	-	-	-	-
в том числе:							
чистая прибыль	3211	X	X	X	X	-	-
переоценка имущества	3212	X	X	-	X	-	-
доходы, относящиеся непосредственно на увеличение капитала	3213	X	X	-	X	-	-
дополнительный выпуск акций	3214	-	-	-	X	X	-
увеличение номинальной стоимости акций	3215	-	-	-	X	X	-
реорганизация юридического лица	3216	-	-	-	-	-	-
Уменьшение капитала - всего:	3220	-	-	-	-	(1 987 638)	(1 987 638)
в том числе:							
убыток	3221	X	X	X	X	(1 504 764)	(1 504 764)
переоценка имущества	3222	X	X	-	X	-	-
расходы, относящиеся непосредственно на уменьшение капитала	3223	X	X	-	X	-	-
уменьшение номинальной стоимости акций	3224	-	-	-	X	-	-
уменьшение количества акций	3225	-	-	-	X	-	-
реорганизация юридического лица	3226	-	-	-	-	-	-
дивиденды	3227	X	X	X	X	(482 874)	(482 874)
Изменение добавочного капитала	3230	X	X	-	-	-	X
Изменение резервного капитала	3240	X	X	X	-	-	X

Наименование показателя	Код	Уставный капитал	Собственные акции, выкупленные у акционеров	Добавочный капитал	Резервный капитал	Нераспределенная прибыль (непокрытый убыток)	Итого
1	2	3	4	5	6	7	8
Величина капитала на 31 декабря 2020 г.	3200	5 550 277	-	6 023 340	277 514	(4 228 348)	7 622 783
За 2021 г.							
Увеличение капитала - всего:	3310	-	-	-	-	466 826	466 826
в том числе:							
чистая прибыль	3311	X	X	X	X	466 826	466 826
переоценка имущества	3312	X	X	-	X	-	-
доходы, относящиеся непосредственно на увеличение капитала	3313	X	X	-	X	-	-
дополнительный выпуск акций	3314	-	-	-	X	X	-
увеличение номинальной стоимости акций	3315	-	-	-	X	X	-
реорганизация юридического лица	3316	-	-	-	-	-	-
Уменьшение капитала - всего:	3320	-	-	-	-	(162 346)	(162 346)
в том числе:							
убыток	3321	X	X	X	X	-	-
переоценка имущества	3322	X	X	-	X	-	-
расходы, относящиеся непосредственно на уменьшение капитала	3323	X	X	-	X	-	-
уменьшение номинальной стоимости акций	3324	-	-	-	X	-	-
уменьшение количества акций	3325	-	-	-	X	-	-
реорганизация юридического лица	3326	-	-	-	-	-	-
дивиденды	3327	X	X	X	X	(162 346)	(162 346)
Изменение добавочного капитала	3330	X	X	-	-	-	X
Изменение резервного капитала	3340	X	X	X	-	-	X
Величина капитала на 31 декабря 2021 г.	3300	5 550 277	-	6 023 340	277 514	(3 923 867)	7 927 263

2. Корректировки в связи с изменением учетной политики и исправлением ошибок

	Код	На 31 декабря 2020 г.	Изменения капитала за 2021 г.		На 31 декабря 2021 г.
			за счет чистой прибыли (убытка)	за счет иных факторов	
Капитал - всего					
до корректировок	3400	-	-	-	-
корректировка в связи с:					
изменением учетной политики	3410	-	-	-	-
исправлением ошибок	3420	-	-	-	-
после корректировок в том числе:	3500	-	-	-	-
нераспределенная прибыль (непокрытый убыток):					
до корректировок	3401	-	-	-	-
корректировка в связи с:					
изменением учетной политики	3411	-	-	-	-
исправлением ошибок	3421	-	-	-	-
после корректировок	3501	-	-	-	-
другие статьи капитала, по которым осуществлены корректировки (по статьям):					
до корректировок	3402	-	-	-	-
корректировка в связи с:					
изменением учетной политики	3412	-	-	-	-
исправлением ошибок	3422	-	-	-	-
после корректировок	3502	-	-	-	-

3. Чистые активы

Наименование показателя	Код	На 31 декабря 2021 г.	На 31 декабря 2020 г.	На 31 декабря 2019 г.
1	2	3	4	5
Чистые активы	3600	7 927 263	7 622 783	9 610 421

Руководитель


(подпись)

**Корзов Олег
Викторович**

(расшифровка подписи)

Начальник отдела
оказания
финансовых и
кадровых услуг
ООО "Мечел-
БизнесСервис"

Доверенность №004М-
22 от 01.02.2022 г.



**Волкова Алла
Александровна**

(расшифровка подписи)

03 Марта 2022 г.

**Отчет о движении денежных средств
за Январь - Декабрь 2021 г.**

Организация Публичное акционерное общество "Мечел"
 Идентификационный номер налогоплательщика _____
 Вид деятельности Вложения в ценные бумаги
 Организационно-правовая форма / форма собственности _____
**Публичное акционерное общество / Совместная частная и
 иностранная собственность**

Единица измерения: тыс. руб.

Дата (год, месяц, число) _____
 Форма по ОКУД _____
 по ОКПО _____
 ИНН _____
 по ОКВЭД 2 _____
 по ОКОПФ/ОКФС _____
 по ОКЕИ _____

Коды		
0710005		
2021	12	31
14 582 388		
7 703 370 008		
12 247	34	
384		

Наименование показателя	Код	За отчетный период	За аналогичный период предыдущего года
1	2	3	4
Денежные потоки от текущих операций			
Поступления - всего	4110	47 346 884	10 911 486
в том числе:			
от продажи продукции, товаров, работ и услуг	4111	17 412 934	9 962 567
арендных платежей, лицензионных платежей, роялти, комиссионных и иных аналогичных платежей	4112	703	621
от продажи финансовых вложений, приобретаемых с целью их перепродажи в краткосрочной перспективе (как правило, в течение трех месяцев)	4113		
процентов по финансовым вложениям, приобретаемых с целью их перепродажи в краткосрочной перспективе (как правило, в течение трех месяцев)			
прочие поступления	4119	29 933 247	948 298
Справочно: в том числе			
поступления от дочерних и зависимых обществ		40 811 537	8 156 294
поступления от основной (материнской) компании			
Платежи - всего	4120	(14 421 644)	(7 129 842)
в том числе:			
поставщикам (подрядчикам) за сырье, материалы, работы, услуги	4121	(479 910)	(397 464)
в связи с оплатой труда работников	4122	(1 720 724)	(1 288 115)
процентов по долговым обязательствам, за исключением процентов, включаемых в стоимость инвестиционных активов	4123	(11 818 069)	(5 230 088)
в виде дополнительных расходов по долговым обязательствам, за исключением расходов, включаемых в стоимость инвестиционных активов			
налога на прибыль (за исключением случаев, когда налог на прибыль непосредственно связан с денежными потоками от инвестиционных или финансовых операций)	4124		(57 684)
в связи с приобретением финансовых вложений с целью их перепродажи в краткосрочной перспективе (как правило, в течение трех месяцев)			
в связи с выполнением работ по поиску			
прочие платежи	4129	(402 941)	(156 491)
Справочно: в том числе			
платежи дочерним и зависимым обществам		(11 358 347)	(2 448 315)
платежи основной (материнской) компании			
Сальдо денежных потоков от текущих операций	4100	32 925 240	3 781 644
Справочно: в том числе			
по дочерним и зависимым обществам		29 453 190	5 707 979
по основной (материнской) компании			

Денежные потоки от инвестиционных операций			
Поступления - всего	4210	30 404 184	195 261
в том числе:			
от продажи внеоборотных активов (кроме финансовых вложений), в том числе:	4211		
- от продажи основных средств			
- от продажи прочего имущества			
от продажи акций (долей участия) в других организациях	4212	144 300	
от возврата предоставленных займов, от продажи долговых ценных бумаг (прав требования денежных средств к другим лицам), в том числе:	4213	11 205 713	195 079
- от возврата займов, предоставленных другим лицам		11 205 713	195 079
- от продажи долговых ценных бумаг (прав требования денежных средств к другим лицам), за исключением финансовых вложений, приобретенных с целью перепродажи в краткосрочной перспективе			
дивидендов, процентов по долговым финансовым вложениям и аналогичных поступлений от долевого участия в других организациях, в том числе	4214	19 054 171	182
- процентов по долговым финансовым вложениям, за исключением приобретенных с целью перепродажи в краткосрочной перспективе		3 026 942	182
- дивидендов и аналогичных поступлений от долевого участия в других организациях		6 200 120	195 079
прочие поступления	4219		
Справочно: в том числе			
поступило денежных потоков от дочерних и зависимых обществ		6 960 724	4 303 979
поступило денежных потоков от основной (материнской) компании			
Платежи - всего	4220	(15 121 745)	(10 796)
в том числе:			
в связи с приобретением, созданием, модернизацией, реконструкцией и подготовкой к использованию внеоборотных активов, в том числе затраты на научно-исследовательские, опытно-конструкторские и технологические работы	4221		
в связи с приобретением акций (долей участия) в других организациях	4222	(15 121 745)	(10 796)
в связи с приобретением долговых ценных бумаг (прав требования денежных средств к другим лицам), предоставление займов другим лицам, в том числе:	4223		
- приобретение долговых ценных бумаг (прав требования денежных средств к другим лицам), за исключением финансовых вложений, приобретаемых с целью перепродажи в краткосрочной перспективе			
- на предоставление займов другим лицам			
процентов по долговым обязательствам, включаемых в стоимость инвестиционных активов	4224		
дополнительных расходов по долговым обязательствам, включаемых в стоимость инвестиционных активов			
в связи с выполнением работ по поиску, оценке месторождений полезных ископаемых и разведке полезных ископаемых			
прочие платежи	4229		
Справочно: в том числе			
платежи дочерним и зависимым обществам		(15 126 245)	(10 796)
платежи основной (материнской) компании			
Сальдо денежных потоков от инвестиционных операций	4200	15 282 439	184 465
Справочно: в том числе			
по дочерним и зависимым обществам		(8 165 521)	184 283
по основной (материнской) компании			

Наименование показателя	Код	За отчетный период	За аналогичный период предыдущего года
1	2	3	4
Денежные потоки от финансовых операций			
Поступления - всего	4310	32 020 437	52 375 572
в том числе:			
получение кредитов и займов от других лиц	4311	32 020 437	51 505 089
денежных вкладов собственников (участников)	4312		
от выпуска акций, увеличения долей участия	4313		
от выпуска облигаций, векселей и других долговых ценных бумаг и др.	4314		
бюджетных ассигнований и иного целевого финансирования			
прочие поступления	4319		870 483
Справочно: в том числе			
поступления от дочерних и зависимых обществ		15 344 337	42 526 589
поступления от основной (материнской) компании			
Платежи - всего	4320	(77 484 136)	(56 341 390)
в том числе:			
собственникам (участникам) в связи с выкупом у них акций (долей участия) организации или их выходом из состава участников	4321		
на уплату дивидендов и иных платежей по распределению прибыли в пользу собственников (участников)	4322	(162 204)	(482 293)
в связи с погашением (выкупом) векселей и других долговых ценных бумаг, возврат кредитов и займов, в том числе:	4323	(73 497 715)	(54 977 438)
- в связи с погашением (выкупом) векселей и других долговых ценных бумаг		(9 039 380)	(5 358 803)
- на возврат кредитов и займов, полученных от других лиц		(64 458 335)	(49 618 635)
прочие платежи	4329	(3 824 217)	(881 659)
Справочно: в том числе			
платежи дочерним и зависимым обществам		(44 632 549)	(5 712 900)
платежи основной (материнской) компании			
Сальдо денежных потоков от финансовой деятельности	4300	(45 463 699)	(3 965 818)
Справочно: в том числе			
по дочерним и зависимым обществам		(29 288 212)	36 813 689
по основной (материнской) компании			
Сальдо денежных потоков за отчетный период	4400	2 743 980	291
Справочно: в том числе			
по дочерним и зависимым обществам		(8 000 541)	42 705 951
по основной (материнской) компании			
Остаток денежных средств и денежных эквивалентов на начало отчетного периода	4450	630	289
в том числе денежных эквивалентов			
Остаток денежных средств и денежных эквивалентов на конец отчетного периода	4500	2 743 274	631
в том числе денежных эквивалентов			
Величина влияния изменений курса иностранной валюты по отношению к рублю	4490	(1 336)	51

Руководитель

(подпись)

**Коржов Олег
Викторович**

(расшифровка подписи)

Начальник отдела
оказания
финансовых и
кадровых услуг ООО
"Мечел-
БизнесСервис"
Доверенность №004М-22
от 01.02.2022 г.

(подпись)

**Волкова Алла
Александровна**

(расшифровка подписи)

03 Марта 2022 г.



ПОЯСНЕНИЯ К БУХГАЛТЕРСКОМУ БАЛАНСУ И ОТЧЕТУ О ФИНАНСОВЫХ РЕЗУЛЬТАТАХ (тыс. руб.) За 2021 г.

1. Нематериальные активы и расходы на научно-исследовательские, опытно-конструкторские и технологические работы (НИОКР)

1.1. Наличие и движение нематериальных активов

Наименование показателя	Код	Период	На начало года		Изменения за период				На конец периода			
			первоначальная стоимость	накопленная амортизация и убытки от обесценения	поступило	выбыло	начислено амортизация и и	убыток от обесценения	переоценка	первоначальная стоимость	накопленная амортизация и убытки от обесценения	
Нематериальные активы - всего	5100	3а 2021 г.	27 950	(22 798)	2 420	(120)	120	(3 923)	-	-	30 249	(26 601)
	5110	3а 2020 г.	22 699	(20 036)	5 250	-	-	(2 761)	-	-	27 949	(22 797)
в том числе:												
Права на результаты интеллектуальной деятельности	5101	3а 2021 г.	14 246	(14 013)	-	-	-	(59)	-	-	14 246	(14 072)
	5111	3а 2020 г.	14 246	(13 954)	-	-	-	(59)	-	-	14 246	(14 013)
	5102	3а 2021 г.	4 086	(3 293)	-	-	-	(298)	-	-	4 086	(3 590)
	5112	3а 2020 г.	3 236	(3 165)	850	-	-	(128)	-	-	4 086	(3 293)
Прочие нематериальные активы	5103	3а 2021 г.	9 617	(5 492)	2 420	(120)	120	(3 567)	-	-	11 917	(8 939)
	5113	3а 2020 г.	5 217	(2 917)	4 400	-	-	(2 574)	-	-	9 617	(5 491)
Деловая репутация организации	5104	3а 2021 г.	-	-	-	-	-	-	-	-	-	-
	5114	3а 2020 г.	-	-	-	-	-	-	-	-	-	-

1.2. Первоначальная стоимость нематериальных активов, созданных самой организацией

Наименование показателя	Код	На 31 декабря 2021 г.	На 31 декабря 2020 г.	На 31 декабря 2019 г.
Всего	5120	-	-	-
в том числе:				
Права на результаты интеллектуальной деятельности	5121	-	-	-
Компьютерные программы	5122	-	-	-
Прочие нематериальные активы	5123	-	-	-
Деловая репутация организации	5124	-	-	-

1.3. Нематериальные активы с полностью погашенной стоимостью

Наименование показателя	Код	На 31 декабря 2021 г.	На 31 декабря 2020 г.	На 31 декабря 2019 г.
Всего	5130	17 109	16 870	16 752
в том числе:				
Права на результаты интеллектуальной деятельности	5131	13 686	13 686	13 686
Компьютерные программы	5132	3 236	3 186	3 066
Прочие нематериальные активы	5133	187	-	-
Деловая репутация организации	5134	-	-	-

1.4. Наличие и движение результатов НИОКР

Наименование показателя	Код	Период	На начало года		Изменения за период			На конец периода	
			первоначальная стоимость	часть стоимости, списанной на расходы	поступило	первоначальная стоимость	выбыло	часть стоимости, списанная на расходы за период	первоначальная стоимость
НИОКР - всего	5140	3а 2021 г.	-	-	-	-	-	-	-
	5150	3а 2020 г.	-	-	-	-	-	-	-
в том числе:									
Научно-исследовательские	5141	3а 2021 г.	-	-	-	-	-	-	-
	5151	3а 2020 г.	-	-	-	-	-	-	-
Опытно-конструкторские работы	5142	3а 2021 г.	-	-	-	-	-	-	-
	5152	3а 2020 г.	-	-	-	-	-	-	-
	5143	3а 2021 г.	-	-	-	-	-	-	-
	5153	3а 2020 г.	-	-	-	-	-	-	-
	5144	3а 2021 г.	-	-	-	-	-	-	-
	5154	3а 2020 г.	-	-	-	-	-	-	-
Прочие работы									

1.5. Незаконченные и неоформленные НИОКР и незаконченные операции по приобретению нематериальных активов

Наименование показателя	Код	Период	На начало года	Изменения за период			На конец периода
				затраты за период	списано затрат как не давших положительного результата	принято к учету в качестве нематериальных активов или НИОКР	
Затраты по незаконченным исследованиям и разработкам - всего	5160	3а 2021 г.	-	-	-	-	
в том числе:	5170	3а 2020 г.	-	-	-	-	
Научно-исследовательские	5161	3а 2021 г.	-	-	-	-	
	5171	3а 2020 г.	-	-	-	-	
Опытно-конструкторские работы	5162	3а 2021 г.	-	-	-	-	
	5172	3а 2020 г.	-	-	-	-	
Технологические работы	5163	3а 2021 г.	-	-	-	-	
	5173	3а 2020 г.	-	-	-	-	
Прочие работы	5164	3а 2021 г.	-	-	-	-	
	5174	3а 2020 г.	-	-	-	-	
Незаконченные операции по приобретению нематериальных активов - всего	5180	3а 2021 г.	-	2 420	(2 420)	-	
в том числе:	5190	3а 2020 г.	300	550	(850)	-	
Права на результаты интеллектуальной деятельности	5181	3а 2021 г.	-	-	-	-	
	5191	3а 2020 г.	300	550	(850)	-	
Компьютерные программы	5182	3а 2021 г.	-	-	-	-	
	5192	3а 2020 г.	-	-	-	-	
Прочие нематериальные активы	5183	3а 2021 г.	-	2 420	(2 420)	-	
Деловая репутация организации	5193	3а 2020 г.	-	-	-	-	
	5184	3а 2021 г.	-	-	-	-	
	5194	3а 2020 г.	-	-	-	-	

2. Основные средства

2.1. Наличие и движение основных средств

Наименование показателя	Код	Период	На начало года				Изменения за период						На конец периода			
			первоначальная стоимость	накопленная амортизация	величина резерва под обесценение	поступило	выбыло объектов		начислено амортизации	убытки от обесценения	переоценка		первоначальная стоимость	накопленная амортизация	величина резерва под обесценение	
							первоначальная стоимость	накопленная амортизация			резерв под обесценение	первоначальная стоимость				накопленная амортизация
Основные средства (без учета доходных вложений в материальные ценности) - всего	5200	3а 2021 г.	4 616	(4 448)	-	61	(2 666)	2 671	-	(181)	-	-	2 012	(1 958)	-	
в том числе:																
Земельные участки и объекты природопользования	5201	3а 2021 г.	-	-	-	-	-	-	-	-	-	-	-	-	-	
Здания	5211	3а 2020 г.	-	-	-	-	-	-	-	-	-	-	-	-	-	
	5202	3а 2021 г.	-	-	-	-	-	-	-	-	-	-	-	-	-	
	5203	3а 2021 г.	-	-	-	-	-	-	-	-	-	-	-	-	-	
	5213	3а 2020 г.	-	-	-	-	-	-	-	-	-	-	-	-	-	
Сооружения	5204	3а 2021 г.	2 582	(2 446)	-	61	(699)	699	-	(145)	-	-	1 945	(1 892)	-	
Машины и оборудование	5214	3а 2020 г.	2 596	(2 313)	-	-	(13)	13	-	(147)	-	-	2 583	(2 447)	-	
Транспортные средства	5205	3а 2021 г.	-	-	-	-	-	-	-	-	-	-	-	-	-	
	5215	3а 2020 г.	-	-	-	-	-	-	-	-	-	-	-	-	-	
Производственный и хозяйственный инвентарь	5206	3а 2021 г.	2 034	(2 002)	-	-	(1 967)	1 972	-	(36)	-	-	67	(66)	-	
Другие виды основных средств	5216	3а 2020 г.	2 199	(1 997)	-	-	(165)	165	-	(170)	-	-	2 034	(2 002)	-	
	5207	3а 2021 г.	-	-	-	-	-	-	-	-	-	-	-	-	-	
	5217	3а 2020 г.	1	(1)	-	-	(1)	1	-	-	-	-	-	-	-	
Учено в составе доходных вложений в материальные ценности - всего	5220	3а 2021 г.	-	-	-	-	-	-	-	-	-	-	-	-	-	
в том числе:																
Земельные участки и объекты природопользования	5221	3а 2021 г.	-	-	-	-	-	-	-	-	-	-	-	-	-	
Здания	5231	3а 2020 г.	-	-	-	-	-	-	-	-	-	-	-	-	-	
	5222	3а 2021 г.	-	-	-	-	-	-	-	-	-	-	-	-	-	
	5232	3а 2020 г.	-	-	-	-	-	-	-	-	-	-	-	-	-	
Сооружения	5223	3а 2021 г.	-	-	-	-	-	-	-	-	-	-	-	-	-	
	5233	3а 2020 г.	-	-	-	-	-	-	-	-	-	-	-	-	-	
Машины и оборудование	5224	3а 2021 г.	-	-	-	-	-	-	-	-	-	-	-	-	-	
	5234	3а 2020 г.	-	-	-	-	-	-	-	-	-	-	-	-	-	
Транспортные средства	5225	3а 2021 г.	-	-	-	-	-	-	-	-	-	-	-	-	-	
	5235	3а 2020 г.	-	-	-	-	-	-	-	-	-	-	-	-	-	
Производственный и хозяйственный инвентарь	5226	3а 2021 г.	-	-	-	-	-	-	-	-	-	-	-	-	-	
Другие виды основных средств	5236	3а 2020 г.	-	-	-	-	-	-	-	-	-	-	-	-	-	
	5227	3а 2021 г.	-	-	-	-	-	-	-	-	-	-	-	-	-	
	5237	3а 2020 г.	-	-	-	-	-	-	-	-	-	-	-	-	-	

2.2. Незавершенные капитальные вложения

Наименование показателя	Код	Период	На начало года		Изменения за период					На конец периода	
			стоимость незавершенных капитальных вложений	величина резерва на обесценение	затраты за период	убытки от обесценения	списано		принято к учету в качестве основных средств или увеличена стоимость	стоимость незавершенных капитальных вложений	величина резерва на обесценение
							стоимость незавершенных капитальных вложений	резерв под обесценение			
Незавершенное строительство и незаконченные операции по приобретению, модернизации и т.п. основных средств - всего	5240	3а 2021 г.	-	-	61	-	-	-	(61)	-	-
в том числе:	5250	3а 2020 г.	-	-	-	-	-	-	-	-	-
Незавершенное строительство	5241	3а 2021 г.	-	-	-	-	-	-	-	-	-
	5251	3а 2020 г.	-	-	-	-	-	-	-	-	-
Оборудование к установке	5242	3а 2021 г.	-	-	-	-	-	-	-	-	-
	5252	3а 2020 г.	-	-	-	-	-	-	-	-	-
Земельные участки	5243	3а 2021 г.	-	-	-	-	-	-	-	-	-
	5253	3а 2020 г.	-	-	-	-	-	-	-	-	-
Объекты природопользования	5244	3а 2021 г.	-	-	-	-	-	-	-	-	-
	5254	3а 2020 г.	-	-	-	-	-	-	-	-	-
Прочее	5245	3а 2021 г.	-	-	61	-	-	-	(61)	-	-
	5255	3а 2020 г.	-	-	-	-	-	-	-	-	-
Авансовые платежи, связанные с приобретением и строительством основных средств	5246	3а 2021 г.	-	-	-	-	-	-	-	-	-
	5256	3а 2020 г.	-	-	-	-	-	-	-	-	-

2.3. Изменение стоимости основных средств в результате достройки, дооборудования, реконструкции и частичной ликвидации

Наименование показателя	Код	На 31 декабря 2021 г.	На 31 декабря 2020 г.
Увеличение стоимости объектов основных средств в результате достройки, дооборудования, реконструкции - всего	5260	-	-
в том числе:			
Земельные участки и объекты природопользования	5261	-	-
Здания	5262	-	-
Сооружения	5263	-	-
Машины и оборудование	5264	-	-
Транспортные средства	5265	-	-
Производственный и хозяйственный инвентарь	5266	-	-
Другие виды основных средств	5267	-	-
Уменьшение стоимости объектов основных средств в результате частичной ликвидации - всего	5270	-	-
в том числе:			
Земельные участки и объекты природопользования	5271	-	-
Здания	5272	-	-
Сооружения	5273	-	-
Машины и оборудование	5274	-	-
Транспортные средства	5275	-	-
Производственный и хозяйственный инвентарь	5276	-	-
Другие виды основных средств	5277	-	-

2.4. Иное использование основных средств

Наименование показателя	Код	На 31 декабря 2021 г.	На 31 декабря 2020 г.	На 31 декабря 2019 г.
Переданные в аренду основные средства, числящиеся на балансе	5280	-	-	-
Полученные в аренду основные средства, числящиеся на балансе	5281	-	-	-
Полученные в аренду основные средства, числящиеся за балансом	5282	-	-	-
Объекты недвижимости, принятые в эксплуатацию и фактически используемые, находящиеся в процессе государственной регистрации	5283	369 798	391 087	384 847
Основные средства, введенные на консервацию	5284	-	-	-
Иное использование основных средств (зalog и др.)	5285	-	-	-
	5286	-	-	-

3. Финансовые вложения

3.1. Наличие и движение финансовых вложений

Наименование показателя	Код	Период	На начало года		Изменения за период				На конец периода		
			первоначальная стоимость	накопленная корректировка	поступило	выбыло (погашено)		начисление процентов (включая доведение первоначальной стоимости до номинальной)	текущей рыночной стоимости (убытков от обесценения)	первоначальная стоимость	накопленная корректировка
						первоначальная стоимость	накопленная корректировка				
Долгосрочные - всего	5301	3а 2021 г.	301 427 217	(28 333 665)	109 826 254	(89 940 727)	-	(42 735 766)	321 312 744	(71 069 431)	
	5311	3а 2020 г.	293 996 118	(32 386 334)	6 550 929	(443 515)	-	5 376 354	301 427 217	(28 333 665)	
в том числе:											
Вклады в уставные капиталы, акции	5302	3а 2021 г.	293 757 582	(28 333 665)	15 121 573	-	-	(42 735 766)	308 879 155	(71 069 431)	
	5312	3а 2020 г.	293 996 118	(32 386 334)	9 900	(248 436)	-	4 052 669	293 757 582	(28 333 665)	
Долгосрочные предоставленные займы	5303	3а 2021 г.	7 669 635	-	94 704 681	(89 940 727)	-	-	12 433 589	-	
	5313	3а 2020 г.	-	-	6 541 029	(195 079)	-	-	13 223 685	7 669 635	
Прочие долгосрочные финансовые вложения	5314	3а 2021 г.	-	-	-	-	-	-	-	-	
	5305	3а 2021 г.	-	-	70 563 106	(70 563 106)	-	-	-	-	
	5315	3а 2020 г.	6 541 029	-	-	(6 541 029)	-	-	-	-	
в том числе:											
Краткосрочные предоставленные займы	5306	3а 2021 г.	-	-	69 114 804	(69 114 804)	-	-	-	-	
	5316	3а 2020 г.	6 541 029	-	-	(6 541 029)	-	-	-	-	
Ценные бумаги	5307	3а 2021 г.	-	-	1 448 302	(1 448 302)	-	-	-	-	
	5317	3а 2020 г.	-	-	-	-	-	-	-	-	
Прочие краткосрочные финансовые вложения	5308	3а 2021 г.	-	-	-	-	-	-	-	-	
	5318	3а 2020 г.	-	-	-	-	-	-	-	-	
Финансовых вложений - ИТОГО	5300	3а 2021 г.	301 427 217	(28 333 665)	180 389 360	(160 503 833)	-	(42 735 766)	321 312 744	(71 069 431)	
	5310	3а 2020 г.	293 996 118	(32 386 334)	6 550 929	(6 984 544)	-	5 376 354	301 427 217	(28 333 665)	

3.2. Использование финансовых вложений

Наименование показателя	Код	На 31 декабря 2021 г.	На 31 декабря 2020 г.	На 31 декабря 2019 г.
Финансовые вложения, находящиеся в залоге - всего	5320	224 257 784	247 041 294	223 320 063
в том числе:				
Долгосрочные финансовые вложения	5321	224 257 784	247 041 294	223 320 063
Краткосрочные финансовые вложения	5322	-	-	-
Финансовые вложения, переданные третьим лицам (кроме продажи) - всего	5325	-	-	-
в том числе:				
5326		-	-	-
5329		-	-	-
Иное использование финансовых вложений				

4. Запасы
4.1. Наличие и движение запасов

Наименование показателя	Код	Период	На начало года		Изменения за период				На конец периода		
			себестоимость	величина резерва под снижение стоимости	поступления и затраты	выбыло		убытков от снижения стоимости	оборот запасов между их группами (видами)	себестоимость	величина резерва под снижение стоимости
						себестоимость	резерв под снижение стоимости				
Запасы - всего	5400	3а 2021 г.	7	-	2 161 778	(2 161 781)	-	-	X	4	-
	5420	3а 2020 г.	9	-	67 320	(67 322)	-	-	X	7	-
в том числе:											
Сырье, материалы и другие аналогичные ценности	5401	3а 2021 г.	7	-	776	(3)	-	-	(776)	4	-
	5421	3а 2020 г.	9	-	1 985	(1 987)	-	-	-	7	-
Животные на выращивании и откорме	5402	3а 2021 г.	-	-	-	-	-	-	-	-	-
	5422	3а 2020 г.	-	-	-	-	-	-	-	-	-
Затраты в незавершенном производстве	5403	3а 2021 г.	-	-	2 161 003	(2 161 778)	-	-	776	-	-
	5423	3а 2020 г.	-	-	65 335	(65 335)	-	-	-	-	-
Готовая продукция и товары для перепродажи	5404	3а 2021 г.	-	-	-	-	-	-	-	-	-
	5424	3а 2020 г.	-	-	-	-	-	-	-	-	-
Товары отгруженные	5405	3а 2021 г.	-	-	-	-	-	-	-	-	-
	5425	3а 2020 г.	-	-	-	-	-	-	-	-	-
Расходы будущих периодов, которые будут списаны более чем через 12 месяцев	5406	3а 2021 г.	-	-	-	-	-	-	-	-	-
	5426	3а 2020 г.	-	-	-	-	-	-	-	-	-
Расходы будущих периодов, которые будут списаны в течение 12 месяцев	5407	3а 2021 г.	-	-	-	-	-	-	-	-	-
	5427	3а 2020 г.	-	-	-	-	-	-	-	-	-
Прочие запасы и затраты	5408	3а 2021 г.	-	-	-	-	-	-	-	-	-
	5428	3а 2020 г.	-	-	-	-	-	-	-	-	-

4.2. Запасы в залоге

Наименование показателя	Код	На 31 декабря 2021 г.	На 31 декабря 2020 г.	На 31 декабря 2019 г.
Запасы, не оплаченные на отчетную дату - всего	5440	-	-	-
в том числе:				
Запасы, находящиеся в залоге по договору - всего	5445	-	-	-
в том числе:	5446	-	-	-

5. Дебиторская и кредиторская задолженность

5.1. Наличие и движение дебиторской задолженности

Наименование показателя	Код	Период	Изменения за период						На конец периода		
			На начало года		Выбыло		восстановле ние резерва	перевод из долго- срочную задолженность	учтенная по условиям договора	величина резерва по сомнительным долгам	
			учтенная по условиям договора	величина резерва по сомнительн ым долгам	в результате хозяйственных операций (сумма долга по сделке операции)	поступление					погашение
Долгосрочная дебиторская задолженность - всего	5501	3а 2021 г.	2 244 889	-	193	367 741	(2 612 631)	-	75	267	-
в том числе:	5521	3а 2020 г.	108	-	351 906	326 219	-	-	1 566 656	2 244 889	-
Задолженность покупателей и заказчиков	5502	3а 2021 г.	-	-	-	-	-	-	-	-	-
	5522	3а 2020 г.	-	-	-	-	-	-	-	-	-
Беспроцентные займы	5503	3а 2021 г.	-	-	-	-	-	-	-	-	-
	5523	3а 2020 г.	-	-	-	-	-	-	-	-	-
Прочая дебиторская задолженность	5504	3а 2021 г.	2 244 889	-	193	367 741	(2 612 631)	-	75	267	-
	5524	3а 2020 г.	108	-	351 906	326 219	-	-	1 566 656	2 244 889	-
Краткосрочная дебиторская задолженность - всего	5510	3а 2021 г.	11 101 318	(2 287)	38 357 405	(575 963)	(45 244 907)	-	(75)	3 648 753	(1 822)
в том числе:	5530	3а 2020 г.	7 996 146	(162)	19 700 493	(2 162)	(16 595 429)	-	108	11 101 318	(2 287)
Задолженность покупателей и заказчиков	5511	3а 2021 г.	437 500	(831)	1 381 201	(365)	(474 809)	-	-	1 343 892	(1 196)
	5531	3а 2020 г.	109 076	(44)	2 664 010	(787)	(2 335 586)	-	-	437 500	(831)
Векселя к получению	5512	3а 2021 г.	-	-	-	-	-	-	-	-	-
	5532	3а 2020 г.	-	-	-	-	-	-	-	-	-
Задолженность дочерних обществ	5513	3а 2021 г.	10 262 178	(1 453)	28 649 436	(10 563)	(37 411 462)	-	11 421	1 500 152	(595)
	5533	3а 2020 г.	7 716 117	(78)	13 098 822	(1 375)	(10 562 761)	-	-	10 262 178	(1 453)
Задолженность зависимых обществ	5514	3а 2021 г.	-	-	-	-	-	-	-	-	-
	5534	3а 2020 г.	-	-	-	-	-	-	-	-	-
Задолженность участников по вкладам в уставный капитал	5515	3а 2021 г.	-	-	-	-	-	-	-	-	-
	5535	3а 2020 г.	-	-	-	-	-	-	-	-	-
Авансы выданные	5516	3а 2021 г.	42 487	(3)	176 364	(47)	(59 698)	-	19	159 078	(31)
	5536	3а 2020 г.	129 823	(40)	135 336	-	(222 780)	-	37	42 487	(3)
Расчеты с бюджетом	5517	3а 2021 г.	16 067	-	3 951	-	(19 913)	-	-	105	-
	5537	3а 2020 г.	10 970	-	260 860	-	(255 763)	-	-	16 067	-
Беспроцентные займы	5518	3а 2021 г.	-	-	-	-	-	-	-	-	-
	5538	3а 2020 г.	-	-	-	-	-	-	-	-	-
Прочая дебиторская задолженность	5519	3а 2021 г.	343 086	-	8 146 453	(564 988)	(7 279 025)	-	-	645 526	-
	5539	3а 2020 г.	30 160	-	3 541 465	-	(3 228 539)	-	-	343 086	-
Итого	5500	3а 2021 г.	13 346 207	(2 287)	38 357 598	(208 222)	(47 857 536)	-	11 440	3 649 020	(1 822)

5.2. Просроченная дебиторская задолженность

Наименование показателя	Код	На 31 декабря 2021 г.		На 31 декабря 2020 г.		На 31 декабря 2019 г.	
		Учтенная по условиям договора	Балансовая стоимость	Учтенная по условиям договора	Балансовая стоимость	Учтенная по условиям договора	Балансовая стоимость
Всего	5540	536 702	536 702	9 458 103	9 458 103	5 168 000	5 168 000
в том числе:							
Задолженность покупателей и заказчиков	5541	508 224	508 224	35 361	35 361	-	-
Задолженность дочерних обществ	5542	28 433	28 433	9 422 742	9 422 742	5 168 000	5 168 000
Задолженность зависимых обществ	5543	-	-	-	-	-	-
Авансы выданные	5544	45	45	-	-	-	-
Прочая дебиторская задолженность	5545	-	-	-	-	-	-

5.3. Наличие и движение кредиторской задолженности

Наименование показателя	Код	Период	Остаток на начало года	Изменения за период				Остаток на конец периода
				в результате хозяйственных операций (сумма долга по сделке, операции)	причитающиеся проценты, штрафы и иные начисления	погашение	списание на финансовый результат	
Долгосрочная кредиторская задолженность - всего	5551	3а 2021 г.	276 531 252	47 520 780	20 358 291	(163 140 941)	-	179 216 873
в том числе:	5571	3а 2020 г.	219 290 221	51 505 089	15 944 915	(33 118 843)	-	276 531 252
Авансы полученные	5552	3а 2021 г.	-	-	-	-	-	-
	5572	3а 2020 г.	-	-	-	-	-	-
Долгосрочные кредиты	5553	3а 2021 г.	-	-	-	-	-	-
	5573	3а 2020 г.	21 100 292	-	-	(13 982 978)	-	(7 117 314)
Долгосрочные займы	5554	3а 2021 г.	276 531 252	47 520 780	20 358 291	(163 140 941)	-	179 216 873
	5574	3а 2020 г.	198 189 929	51 505 089	15 944 915	(19 135 865)	-	276 531 252
Задолженность перед поставщиками и подрядчиками	5555	3а 2021 г.	-	-	-	-	-	-
	5575	3а 2020 г.	-	-	-	-	-	-
Прочие долгосрочные обязательства	5556	3а 2021 г.	-	-	-	-	-	-
	5576	3а 2020 г.	-	-	-	-	-	-
Краткосрочная кредиторская задолженность - всего	5560	3а 2021 г.	11 426 855	98 906 131	342 197	(40 054 573)	-	72 673 119
в том числе:	5580	3а 2020 г.	56 812 342	7 252 847	2 318 745	(32 047 214)	-	11 426 855
Краткосрочные кредиты и займы	5561	3а 2021 г.	9 738 590	-	342 197	(11 184 467)	-	948 829
	5581	3а 2020 г.	56 124 593	-	2 318 745	(25 794 878)	-	9 738 590
Задолженность перед поставщиками и подрядчиками	5562	3а 2021 г.	114 207	54 164	-	(126 389)	-	41 982
	5582	3а 2020 г.	121 940	570 429	-	(578 162)	-	114 207
Векселя к уплате	5563	3а 2021 г.	-	-	-	-	-	-
	5583	3а 2020 г.	-	-	-	-	-	-
Задолженность перед дочерними обществами	5564	3а 2021 г.	8 849	72 842 568	-	(3 238 455)	-	69 612 962
	5584	3а 2020 г.	175 186	598 298	-	(764 635)	-	8 849
Задолженность перед зависимыми обществами	5565	3а 2021 г.	-	-	-	-	-	-
	5585	3а 2020 г.	-	-	-	-	-	-
Задолженность перед персоналом организации	5566	3а 2021 г.	19 862	1 374 396	-	(1 371 592)	-	22 666
	5586	3а 2020 г.	20 583	1 153 236	-	(1 153 957)	-	19 862
Задолженность перед внебюджетными фондами и по налогам и сборам	5567	3а 2021 г.	1 508 662	15 031 941	-	(14 501 074)	-	2 039 529
	5587	3а 2020 г.	362 360	2 568 438	5	(1 422 141)	-	1 508 662
Авансы полученные	5568	3а 2021 г.	13	16 768	-	(15 233)	-	1 548
	5588	3а 2020 г.	13	112 377	-	(112 377)	-	13
Прочая кредиторская задолженность	5569	3а 2021 г.	36 672	9 586 294	-	(9 617 363)	-	5 603
	5589	3а 2020 г.	7 667	2 250 069	-	(2 221 064)	-	36 672
Итого	5550	3а 2021 г.	287 958 107	146 426 911	20 700 488	(203 195 514)	-	251 889 992
	5570	3а 2020 г.	276 102 563	58 757 936	18 263 660	(65 166 057)	-	287 958 107

5.4. Просроченная кредиторская задолженность

Наименование показателя	Код	На 31 декабря 2021 г.	На 31 декабря 2020 г.	На 31 декабря 2019 г.
Всего	5590	580	4 512	36 732
в том числе:				
Задолженность по кредитам и займам	5591	-	-	-
Задолженность перед поставщиками и подрядчиками	5592	580	4 512	36 732
Задолженность перед дочерними обществами	5593	-	-	-
Задолженность перед зависимыми обществами	5594	-	-	-
Авансы полученные	5595	-	-	-
Прочая кредиторская задолженность	5596	-	-	-

6. Оценочные обязательств

Наименование показателя	Код	Остаток на начало года	Признано	Погашено	Списано как избыточная сумма	Остаток на конец периода
Оценочные обязательства - всего	5700	99 146	122 648	(116 324)	-	105 470
в том числе:						
Обязательства по предстоящей оплате отпусков	5701	99 146	122 648	(116 324)	-	105 470
Прочие обязательства	5702	-	-	-	-	-

7. Доходы будущих периодов

Наименование показателя	Остаток на начало года	Начислено	Использовано	Остаток на конец периода
Всего доходов	-	-	-	-
в том числе:				
Средства целевого финансирования	-	-	-	-

8. Обеспечения обязательств

Наименование показателя	Код	На 31 декабря 2021 г.	На 31 декабря 2020 г.	На 31 декабря 2019 г.
Полученные - всего	5800	-	-	-
в том числе:				
Банковские гарантии, денежные средства	5801	-	-	-
Поручительства	5802	-	-	-
Объекты основных средств	5803	-	-	-
Материально-производственные запасы	5804	-	-	-
Ценные бумаги и иные финансовые вложения	5805	-	-	-
Прочие обеспечения	5806	-	-	-
Выданные - всего	5810	532 429 929	573 114 571	621 548 875
в том числе:				
Выданные под собственные обязательства	5811	74 853 759	73 796 686	134 742 298
из них:				
Объекты основных средств	5812	-	-	-
Материально-производственные запасы	5813	-	-	-
Ценные бумаги и иные финансовые вложения	5814	74 853 759	73 796 686	134 742 298
Прочие обеспечения	5815	-	-	-
Выданные по обязательствам третьих лиц	5816	457 576 170	499 317 885	486 806 577
из них:				
Поручительства	5817	278 280 409	326 073 277	398 228 812
Имущество, переданное в залог	5818	179 295 761	173 244 608	88 577 765
Прочие обеспечения	5819	-	-	-

9. Затраты на производство

Наименование показателя	Код	На 31 декабря 2021 г.	На 31 декабря 2020 г.
Материальные затраты	5610	4 968	1 169
Расходы на оплату труда	5620	1 379 161	1 190 407
Отчисления на социальные нужды	5630	268 171	235 462
Амортизация	5640	4 099	3 078
Прочие затраты	5650	505 379	721 430
Итого по элементам	5660	2 161 778	2 151 546
Изменение остатков (прирост [-], уменьшение)	5670 (-)	-	-
незавершенного производства, готовой продукции и др.	5680 (+)	-	-
Итого расходы по обычным видам	5600	2 161 778	2 151 546

10. Расшифровка отдельных показателей прибылей и убытков

10.1. Расшифровка показателя 2340 "Прочие доходы"

Наименование показателя	На 31 декабря 2021 г.	На 31 декабря 2020 г.
Штрафы, пени и неустойки, признанные или по которым получены решения суда (арбитражного суда) об их взыскании	-	-
Прибыль прошлых лет	-	-
Возмещение убытков, причиненных неисполнением или ненадлежащим исполнением обязательств	-	-
Курсовые разницы по операциям в иностранной валюте	123 688	247 007
Списание дебиторских и кредиторских задолженностей, по которым истек срок исковой давности	-	62
Доходы по операциям с финансовыми инструментами срочных сделок, обращающимися на организованном рынке	-	-
Доходы по операциям с финансовыми инструментами срочных сделок, не обращающимися на организованном рынке	-	-
Доходы, связанные с реализацией ценных бумаг	-	-
Доходы, связанные с реализацией основных средств	-	-
Доходы, связанные с реализацией нематериальных активов	-	-
Доходы, связанные с реализацией прочего имущества	-	-
Доходы, связанные с реализацией имущественных прав	7 116 410	-
Доходы, связанные с ликвидацией основных средств	-	-
Доходы, связанные с восстановлением амортизационной премии	-	-
Резервы по сомнительным долгам	2 286	162
Прочие отчисления в оценочные резервы	-	-
Доходы, связанные с переоценкой внеоборотных активов	7 302 645	6 288 687
Материальная помощь от дочерних компаний	29 731 802	285 000
Прочие доходы	34 145	7 639
Итого прочих доходов	44 310 976	6 828 558

10.2. Расшифровка показателя 2350 "Прочие расходы"

Наименование показателя	На 31 декабря 2021 г.	На 31 декабря 2020 г.
Штрафы, пени и неустойки, признанные или по которым получены решения суда (арбитражного суда) об их взыскании	25	17 491
Убыток прошлых лет	509	806
Возмещение убытков, причиненных неисполнением или ненадлежащим исполнением обязательств	-	-
Курсовые разницы по операциям в иностранной валюте	-	922
Резервы по сомнительным долгам	1 824	2 286
Отчисления в оценочные резервы	50 038 410	2 236 019
Списание дебиторских и кредиторских задолженностей, по которым истек срок исковой давности	-	-
Расходы на услуги банков	5 632	4 932
Расходы по операциям с финансовыми инструментами срочных сделок, обращающимися на организованном рынке	-	-
Расходы по операциям с финансовыми инструментами срочных сделок, не обращающимися на организованном рынке	-	-
Расходы, связанные с реализацией ценных бумаг	-	-
Расходы, связанные с реализацией основных средств	-	-
Расходы, связанные с реализацией нематериальных активов	-	-
Расходы, связанные с реализацией прочего имущества	-	-
Расходы, связанные с реализацией имущественных прав	-	-
Расходы, связанные с ликвидацией основных средств	-	-
Налоги и сборы	-	-
Расходы, связанные с переоценкой внеоборотных активов	-	-
Прочие расходы	63 927	64 525
Итого прочих расходов	50 110 327	2 326 981

10.3. Расшифровка показателя 2460 "Прочее"

Наименование показателя	На 31 декабря 2021 г.	На 31 декабря 2020 г.
Сумма доплаты (переплаты) налога на прибыль в связи с обнаружением ошибок (искажений) в предыдущие отчетные (налоговые) периоды, не	-	(8 091)
Единый налог на вмененный доход	-	-
Сумма налога, удержанная и уплаченная налоговым агентом, с	-	-
Налог на прибыль и иные аналогичные платежи	(23 934)	(14 214)
Перераспределение налога на прибыль внутри консолидированной группы	1 739 912	(2 520 206)
Итого	1 715 978	(2 542 511)

11. Отложенные налоги

Показатель				
Наименование	Вычитаемые временные разницы	Отложенные налоговые активы	Налогооблагаемые временные разницы	Отложенные налоговые обязательства
1	2	3	4	5
Остаток на конец предыдущего отчетного периода	45 226 380	9 045 276	331 345	66 269
Изменения в результате переоценки ОС	-	-	-	-
Остаток на начало отчетного периода	45 226 380	9 045 276	331 345	66 269
Доход	507 985	101 597	659	132
Расход	(29 251 464)	(5 850 293)	(254 265)	(50 853)
Результат изменения налоговых ставок	X	-	X	-
Результат исправления ошибок прошлых лет	-	-	-	-
Постоянные разницы в стоимости активов и обязательств	-	-	-	-
Списание, не вызывающее налоговых последствий	-	-	-	-
Остаток на конец отчетного периода	16 482 901	3 296 580	77 738	15 548

12. Прочие забалансовые счета

Наименование показателя	Период	На начало года	Изменения за период		На конец периода
			поступило	выбыло (погашено)	
Земельные участки на праве бессрочного использования	3а 2021 г.	-	-	-	-
	3а 2020 г.	-	-	-	-
в том числе:		-	-	-	-
Износ жилищного фонда	3а 2021 г.	-	-	-	-
	3а 2020 г.	-	-	-	-
в том числе:		-	-	-	-
Товарно-материальные ценности, принятые на ответственное хранение	3а 2021 г.	-	-	-	-
	3а 2020 г.	-	-	-	-
в том числе:		-	-	-	-
Товары, принятые на комиссию	3а 2021 г.	-	-	-	-
	3а 2020 г.	-	-	-	-
в том числе:		-	-	-	-
товары на складе	3а 2021 г.	-	-	-	-
	3а 2020 г.	-	-	-	-
товары, переданные на комиссию	3а 2021 г.	-	-	-	-
	3а 2020 г.	-	-	-	-
Списанная в убыток задолженность неплатежеспособных дебиторов	3а 2021 г.	20	-	-	20
	3а 2020 г.	20	-	-	20
в том числе:		-	-	-	-
задолженность покупателей и заказчиков	3а 2021 г.	-	-	-	-
	3а 2020 г.	-	-	-	-
задолженность поставщиков и подрядчиков	3а 2021 г.	20	-	-	20
	3а 2020 г.	20	-	-	20
прочая задолженность	3а 2021 г.	-	-	-	-
	3а 2020 г.	-	-	-	-
Нематериальные активы, полученные в пользование	3а 2021 г.	993	-	-	993
	3а 2020 г.	6 317	299	(5 623)	993
в том числе:		-	-	-	-
торговые и товарные марки и знаки	3а 2021 г.	-	-	-	-
	3а 2020 г.	-	-	-	-
программное обеспечение и права пользования	3а 2021 г.	835	-	-	835
	3а 2020 г.	5 286	171	(4 622)	835
лицензии	3а 2021 г.	-	-	-	-
	3а 2020 г.	-	-	-	-
прочие НМА	3а 2021 г.	158	-	-	158
	3а 2020 г.	1 031	128	(1 001)	158
Материально-производственные запасы, не принадлежащие организации	3а 2021 г.	-	-	-	-
	3а 2020 г.	-	-	-	-
в том числе:		-	-	-	-
оборудование, принятое в монтаж	3а 2021 г.	-	-	-	-
	3а 2020 г.	-	-	-	-
Материально-производственные запасы, принятые в переработку	3а 2021 г.	-	-	-	-
	3а 2020 г.	-	-	-	-
в том числе:		-	-	-	-
МПЗ на складе	3а 2021 г.	-	-	-	-
	3а 2020 г.	-	-	-	-
МПЗ, переданные в производство	3а 2021 г.	-	-	-	-
	3а 2020 г.	-	-	-	-
Ценные бумаги, не принадлежащие организации	3а 2021 г.	-	-	-	-
	3а 2020 г.	-	-	-	-
в том числе:		-	-	-	-
	3а 2021 г.	-	-	-	-
	3а 2020 г.	-	-	-	-

13. Нематериальные поисковые активы
13.1. Наличие и движение нематериальных поисковых активов


Наименование показателя	Код	Период	Изменения за период										На конец периода					
			На начало года		выбыло		начислено амортиза-ции	убыток от обесцене-ния	переоценка		На конец периода							
			первона-чальная стоимость	накопленная амортиза-ция и убытки от обесцене-ния	первона-чальная стоимость	накопленная амортиза-ция и убытки от обесцене-ния			превона-чальная стоимость	накопленная амортиза-ция и убытки от обесцене-ния	превона-чальная стоимость	накопленная амортиза-ция и убытки от обесцене-ния						
Нематериальные поисковые активы		За 2021 г.	-	-	-	-	-	-	-	-	-	-	-	-	-	-	-	
		За 2020 г.	-	-	-	-	-	-	-	-	-	-	-	-	-	-	-	-
в том числе:			-	-	-	-	-	-	-	-	-	-	-	-	-	-	-	-


14. Материальные поисковые активы
14.1. Наличие и движение материальных поисковых активов

Наименование показателя	Код	Период	Изменения за период										На конец периода					
			На начало года		выбыло		начислено амортиза-ции	убыток от обесцене-ния	переоценка		На конец периода							
			первона-чальная стоимость	накопленная амортиза-ция и убытки от обесцене-ния	первона-чальная стоимость	накопленная амортиза-ция и убытки от обесцене-ния			превона-чальная стоимость	накопленная амортиза-ция и убытки от обесцене-ния	превона-чальная стоимость	накопленная амортиза-ция и убытки от обесцене-ния						
Материальные поисковые активы		За 2021 г.	-	-	-	-	-	-	-	-	-	-	-	-	-	-	-	-
		За 2020 г.	-	-	-	-	-	-	-	-	-	-	-	-	-	-	-	-
в том числе:			-	-	-	-	-	-	-	-	-	-	-	-	-	-	-	-

15. Государственная помощь

Наименование показателя	Код	За 2021 г.		За 2020 г.	
		2021 г.	2020 г.	2021 г.	2020 г.
Получено бюджетных средств - всего	5900	-	-	-	-
в том числе на текущие расходы		-	-	-	-
на вложения во внеоборотные активы	5905	-	-	-	-
Бюджетные кредиты - всего		На начало года	Получено за год	Возвращено за год	На конец года
		2021 г.	-	-	-
		2020 г.	-	-	-
в том числе		2021 г.	-	-	-
		2020 г.	-	-	-


Руководитель
 Корзов Олег Викторович
 (подпись) (расшифровка подписи)

Начальник отдела оказания
 финансовых и кадровых услуг ООО
 "Мечел-БизнесСервис"
 Доверенность №004М-22 от
 01.02.2022 г.

Волкова Алла Александровна
 (подпись) (расшифровка подписи)



03 Марта 2022 г.

ПОЯСНЕНИЯ

к бухгалтерскому балансу и отчету о финансовых результатах

ПАО «Мечел» за 2021 г.

1. Краткая характеристика Общества и основные направления его деятельности

ПАО «Мечел» (далее «Общество»), является публичным акционерным обществом, зарегистрированным в соответствии с законодательством Российской Федерации (Свидетельство МИФНС № 46 по г. Москве серия 77 № 011726883). С момента создания - 19 марта 2003 года по 19 августа 2005 года официальное наименование Общества было Открытое акционерное общество «Стальная группа Мечел», которое создано в соответствии с учредительным договором о создании от 7 марта 2003 г. Общество действует в соответствии с Гражданским кодексом РФ, Федеральными законами «Об акционерных обществах», «Об иностранных инвестициях в РФ», иным действующим законодательством России и Уставом Общества.

Общество создано на основе консолидирования мажоритарных пакетов акций таких крупных организаций, как ПАО «Южный Кузбасс», ПАО «ЧМК», АО «БМК», АО «ВМЗ», ПАО «Комбинат Южуралникель» и ряда других.

Местонахождение Общества: Российская Федерация, г. Москва

В соответствии с Уставом Общество имеет право осуществлять следующие виды деятельности:

- капиталовложения в ценные бумаги;
- хозяйственное управление добычей и обогащением каменного угля;
- хозяйственное управление металлургическим производством;
- хозяйственное управление розничной и оптовой торговлей металлургической, угольной и иной продукцией;
- снабжение и сбыт;
- организация производства и реализация продукции, оптовой и розничной торговли;
- хозяйственное управление материально-техническим снабжением и сбытом;
- осуществление маркетинговых исследований, консультирование по вопросам управления маркетингом;
- консультирование по вопросам финансового управления предприятиями, проектирование систем бухгалтерского учета, программ учета производственных затрат, процедур контроля исполнения бюджета и управления;
- консультирование по вопросам управления людскими ресурсами;
- консультирование по вопросам планирования, организации, обеспечения эффективности и контроля;
- предоставление услуг по обеспечению связей с общественностью;
- предоставление прочих услуг, связанных с управлением предприятием;
- консультирование по вопросам бухгалтерского и налогового учета, коммерческой деятельности и управлению предприятием;
- оказание содействия и практической помощи в разбирательстве дел в гражданском, арбитражном и административном судопроизводстве, в третейском суде, международном коммерческом арбитраже (суде) и иных органах разрешения конфликтов;
- консультирование по вопросам государственной регистрации прав на недвижимое имущество и сделок с ним;
- представление рекомендаций и консультаций по общим вопросам, подготовка юридических документов, уставов организаций и аналогичных документов, связанных с созданием компаний, патентов и авторских договоров, подготовка юридических актов, доверенностей и т.п.;
- изучение конъюнктуры рынка, в том числе изучение потенциальных возможностей рынка, приемлемости продукции, осведомленности о ней и покупательских привычках потребителей в целях продвижения товара и разработки новых видов продукции, включая статистический анализ результатов;
- транспортно-экспедиционное обслуживание;
- внешнеэкономическая деятельность;
- комплексные услуги в области управления;
- информационно-консультационные услуги;
- предоставление в пользование товарных знаков по лицензионному договору.

Фактически с момента создания Общество осуществляет следующие виды деятельности:

- информационно-консультационные услуги;
- капиталовложения в ценные бумаги;
- предоставление в пользование товарных знаков по лицензионному договору.

Среднесписочная численность за 2021г. составляла 266 человек, за 2020 год - 231 человек.

Зарегистрированных филиалов на территории Российской Федерации или других государств Общество не имеет.

По состоянию на 31 декабря 2021 года у Общества имеются следующие Представительства:

- на территории Южной Кореи;
- на территории Японии.

Пояснения к бухгалтерскому балансу и отчету о финансовых результатах
ПАО «Мечел» за 2021 год

Единоличным исполнительным органом Общества, согласно Устава, является Генеральный директор.

По состоянию на 31.12.2021 Генеральным директором Общества является Коржов Олег Викторович.

По состоянию на 31.12.2021 членами Совета директоров Общества являются:

№ п/п	Ф.И.О.	Место работы
1.	Шохин Александр Николаевич	<ul style="list-style-type: none"> • ПАО «Мечел», независимый член Совета директоров • Общероссийская общественная организация «Российский союз промышленников и предпринимателей», Президент • Национальный исследовательский университета «Высшая школа экономики» (НИУ ВШЭ), Президент, член Совета директоров • Член Совета директоров ПАО «ТМК», Eurasia Drilling Company Limited, АО «Федеральная корпорация по развитию малого и среднего предпринимательства» • Торгово-промышленная палата Российской Федерации, член Совета • Агентство стратегических инициатив (АСИ), член Наблюдательного совета • НП «Национальный Совет по корпоративному управлению», член Президиума • Государственный Совет Российской Федерации, член Совета • Совет Фонда общественных интересов Яндекс, член Совета Фонда • Российско – Германская внешнеторговая палат, член Президентского Совета • Некоммерческое партнерство «Российский Совет по международным делам», член Попечительского совета • АО "Федеральная корпорация по развитию малого и среднего предпринимательства", член Совета директоров • Общероссийское объединение работодателей "Российский союз промышленников и предпринимателей", Президент • ПАО «АФК Система», член Совета директоров • Некоммерческая ассоциация юридических лиц «Российской – Американский Совет делового сотрудничества», член Попечительского Совета
2.	Зюзин Игорь Владимирович	<ul style="list-style-type: none"> • Председатель Совета директоров ПАО «Мечел», • АО «Мечел-Майнинг»: Председатель Совета директоров
3.	Коцкий Александр Николаевич	<ul style="list-style-type: none"> • ПАО «Мечел», независимый член Совета директоров
4.	Оришин Александр Дмитриевич	<ul style="list-style-type: none"> • ПАО «Мечел», независимый член Совета директоров
5.	Коржов Олег Викторович	<ul style="list-style-type: none"> • ПАО «Мечел»: Генеральный директор, Председатель Правления, член Совета директоров • Член Совета директоров АО «Мечел-Майнинг»
6.	Петров Георгий Георгиевич	<ul style="list-style-type: none"> • ПАО «Мечел», независимый член Совета директоров

Пояснения к бухгалтерскому балансу и отчету о финансовых результатах
ПАО «Мечел» за 2021 год

№ п/п	Ф.И.О.	Место работы
7.	Малышев Юрий Николаевич	<ul style="list-style-type: none"> • ПАО «Мечел», независимый член Совета директоров, • Федеральное государственное бюджетное учреждение науки Государственный геологический музей им. В.И. Вернадского Российской академии наук, Президент • Межрегиональная общественная организация "Академия горных наук", Президент • ПАО "Акрон", член Совета директоров • Некоммерческое партнерство "Горнопромышленники России", член Высшего горного совета, Почетный Президент • ООО «Редакция газеты «Уголь» - член Редакционной коллегии • ООО «СН ГОЛД МАЙНИНГ», член Совета директоров
8.	Тригубко Виктор Александрович	<ul style="list-style-type: none"> • Член Совета директоров ПАО «Мечел» • Заместитель Генерального директора по связям с государственными органами - Директор Дирекции ПАО «Мечел» • Член Правления ПАО «Мечел»
9.	Ипеева Ирина Николаевна	<ul style="list-style-type: none"> • ПАО «Мечел», член Совета директоров • ПАО «Мечел», член Правления • ПАО «Мечел», Заместитель Генерального директора по правовым вопросам – Директор дирекции правового обеспечения • АО «Мечел-Майнинг», член Совета директоров

Формирование ревизионной комиссии не предусмотрено действующим в отчетном году уставом Общества.

Доля владения обыкновенными именными бездокументарными акциями ПАО «Мечел» с учетом прямого и косвенного владения Зюзина Игоря Владимировича и членов его семьи составляет более чем 25%.

Специализированным регистратором, осуществляющим ведение реестра Общества, является *Акционерное общество "Независимая регистраторская компания Р.О.С.Т"(АО «НРК – Р.О.С.Т.»)* находящийся по адресу: *107076, г. Москва, ул. Стромынка, д. 18, корпус 5Б.*

Решением общего собрания акционеров Общества (протокол от № 1 от 25 июня 2021 года) официальным аудитором Общества на 2021 год утверждено **АО «Энерджи Консалтинг»** находящийся по адресу: **117630, г. Москва, ул. Обручева, дом 23, корпус 3, пом XXII, ком 96.**

АО «Энерджи Консалтинг» является членом СРО Ассоциация «Содружество» (СРО АСС) и включено в реестр аудиторов и аудиторских организаций указанной саморегулируемой организации аудиторов решением от 20.12.2019 за основным регистрационным номером (ОРН) 11906106131.

АО «Энерджи Консалтинг» является членом международной сети независимых аудиторско-консалтинговых фирм HLB International, что подтверждено сертификатом о членстве № ОВ24018 от 04.12.2013

29 ноября 2012 г. ИФНС № 5 зарегистрировало договор о создании с 01 января 2013 г. консолидированной группы налогоплательщиков Мечел, согласно которого ПАО «Мечел» являлось Ответственным участником консолидированной группы.

2. Основные положения Учетной политики

Бухгалтерская отчетность сформирована, исходя из действующих в Российской Федерации правил бухгалтерского учета и отчетности:

- Федерального закона «О бухгалтерском учете» от 06.12.2011 №402-ФЗ,
- «Положения по ведению бухгалтерского учета и бухгалтерской отчетности в Российской Федерации», утвержденного Приказом Минфина России от 29.07.1998 № 34н,

Пояснения к бухгалтерскому балансу и отчету о финансовых результатах
ПАО «Мечел» за 2021 год

- Положений по бухгалтерскому учету и иных нормативных актов, входящих в систему регулирования бухгалтерского учета и отчетности организаций в Российской Федерации,
- Приказа Минфина России от 02.07.2010г. № 66н «О формах бухгалтерской отчетности организаций»,
- Положения «Учетная политика ПАО «Мечел» для целей бухгалтерского и налогового учета на 2021 год», утвержденного приказом Общества на 2021 г № Пр/М/056 от 30.12.2020 г.и сформированного в соответствии с Положениями по бухгалтерскому учету «Учетная политика организации» (ПБУ 1/2008), утвержденным приказом Минфина РФ от 06.10.2008 г. № 106 и «Бухгалтерская отчетность организации», утвержденным приказом Минфина РФ от 6 июля 1999 г. № 43н.

Учетная политика Общества подготовлена на основании следующих требований, предъявляемых к бухгалтерскому учету: полноты, достоверности, своевременности, осмотрительности, приоритета содержания над формой, непротиворечивости, рациональности.

С 01 ноября 2016 г. ведение бухгалтерского учета осуществляется на основании договора на ведение бухгалтерского и налогового учета Общим центром обслуживания ООО «Мечел-БизнесСервис» (далее ОЦО).

Сотрудники ОЦО руководствуются в своей деятельности должностными инструкциями и договором на ведение бухгалтерского и налогового учета. Генеральный директор обеспечивает контроль и отражение на счетах всех фактов хозяйственной жизни Общества, представление оперативной и результативной информации в установленные сроки.

Бухгалтерская отчетность Общества за отчетный год сформирована исходя из принципа непрерывности деятельности.

Бухгалтерская отчетность Общества сформирована, исходя из действующих в Российской Федерации правил ведения бухгалтерского учета и отчетности в тысячах рублей, без десятичных знаков - код по ОКЕИ 384.

Имущество, обязательства и хозяйственные операции в целях отражения в бухгалтерском учете и отчетности оцениваются в денежном выражении путем суммирования фактически произведенных расходов. Другие виды оценки применяются в случаях, предусмотренных законодательством РФ, нормативными актами по бухгалтерскому учету, положениями Учетной политики и другими нормативными актами РФ.

Общество осуществляет оценку имущества, обязательств и хозяйственных операций в рублях. Записи в бухгалтерском учете по валютным счетам, а также по операциям в иностранной валюте производятся в валюте, действующей на территории РФ, в суммах, определяемых путем пересчета иностранной валюты по курсу Центрального банка РФ, действовавшему на дату совершения операции. Одновременно указанные записи производятся в валюте расчетов.

Активы и обязательства Общества отражаются в бухгалтерском балансе в качестве краткосрочных или долгосрочных, в зависимости от срока обращения (погашения). Активы и обязательства представляются как краткосрочные, если срок обращения (погашения) по ним составляет не более 12 месяцев после отчетной даты. Все остальные активы и обязательства представляются как долгосрочные.

Показатели об отдельных активах, обязательствах, доходах, расходах и хозяйственных операциях приводятся в бухгалтерской отчетности обособленно в случае их существенности. Существенной признается сумма, отношение которой к общему итогу соответствующих данных за отчетный год составляет не менее 5%.

Внеоборотные активы отражаются в бухгалтерском балансе Общества по стоимости фактических затрат на их приобретение и приведение их в состояние, пригодное для использования.

2.1. Учет нематериальных активов

Учет нематериальных активов Общество осуществляет в соответствии с Положением по бухгалтерскому учету ПБУ 14/2007 «Учет нематериальных активов», утвержденным приказом Минфина России от 27.12.2007 №153н.

Общество принимает к бухгалтерскому учету нематериальные активы в сумме фактических расходов на их приобретение и расходов на приведение их в состояние, в котором они пригодны к использованию в запланированных целях.

Срок полезного использования нематериальных активов определяется Обществом при принятии объекта к бухгалтерскому учету. Сроком полезного использования является выраженный в месяцах период, в течение которого Общество предполагает использовать нематериальный актив с целью получения экономических выгод (дохода). Нематериальные активы, по которым невозможно определить срок полезного использования, считаются нематериальными активами с неопределенным сроком полезного использования.

Срок полезного использования нематериального актива не может превышать срок деятельности Общества. Определение срока полезного использования по товарным знакам производится из срока действия Свидетельства о регистрации данного товарного знака.

В отношении нематериальных активов в Обществе применяется линейный способ амортизации.

Нематериальные активы, отраженные в бухгалтерском балансе Общества по состоянию на 31 декабря 2021 года, представляют собой исключительные права на товарные знаки, неисключительные права на использование программного обеспечения и корпоративный сайт.

2.2. Учет основных средств

Основные средства, отраженные в бухгалтерском балансе на 31.12.2021 года, представляют собой машины и оборудование, производственный и хозяйственный инвентарь, а также прочие основные средства.

Начисление амортизации объектов основных средств производится в бухгалтерском учете - линейным способом.

2.3. Учет материально-производственных запасов

Учет материально-производственных запасов Общества осуществляется на основании Федерального стандарта бухгалтерского учета ФСБУ 5/2019 «Запасы» (ФСБУ 5/2019), утвержденного приказом Минфина РФ от 15.11.2019 № 180н, Производственные запасы и товары признаются в учете по фактической себестоимости и оцениваются по состоянию на отчетную дату по наименьшей из следующих величин: фактической себестоимости или чистой стоимости продажи запасов. Фактическая себестоимость материальных ресурсов при списании в производство и ином выбытии определяется по средней себестоимости.

2.4. Учет финансовых вложений

Учет финансовых вложений осуществляется в соответствии с Положением по бухгалтерскому учету «Учет финансовых вложений» ПБУ 19/02, утвержденным приказом Минфина РФ от 10.12.2002 г. № 126н.

Финансовые вложения принимаются в Обществе к учету по первоначальной стоимости.

Первоначальной стоимостью финансовых вложений, внесенных в качестве вклада в уставный капитал, признается их денежная оценка, согласованная учредителями Общества.

В составе бухгалтерской отчетности за 2021 г. к финансовым вложениям Обществом отнесены ценные бумаги других организаций, взносы в уставные капиталы, приобретения долей в уставных капиталах других организаций, выданные займы.

Общество ведет аналитический учет финансовых вложений по единицам бухгалтерского учета финансовых вложений и организациям, в которые осуществлены эти вложения.

По финансовым вложениям, по которым определяется текущая рыночная стоимость, в соответствии с Учетной политикой принимается рыночная цена (3), исчисленная организатором торговли на рынке ценных бумаг на последнюю отчетную дату отчетного периода (на последний торговый день в случае, если день, на который приходится последняя отчетная дата являлся нерабочим, праздничным или неторговым днем).

Для определения рыночной цены принимаются цены, публикуемые основными организаторами торговли в следующей очередности: ПАО «Московская биржа», ПАО «Санкт-Петербургская биржа»

Финансовые вложения, по которым не определяется текущая рыночная стоимость, подлежат отражению в бухгалтерском учете и в отчетности на отчетную дату по первоначальной стоимости.

Первоначальной стоимостью финансовых вложений, внесенных в качестве вклада в уставный капитал, признается их денежная оценка, согласованная учредителями Общества.

Ценные бумаги, по которым текущая рыночная стоимость не определяется, отражаются в бухгалтерском учете при выбытии по первоначальной стоимости первых по времени приобретения (по способу ФИФО).

Иные финансовые вложения, по которым текущая рыночная стоимость не определяется, отражаются в бухгалтерском учете при их выбытии по первоначальной стоимости каждой единицы бухгалтерского учета финансовых вложений.

При выбытии активов, принятых к бухгалтерскому учету в качестве финансовых вложений, по которым определяется текущая рыночная стоимость, их стоимость определяется Обществом исходя из последней оценки.

Финансовые вложения, по которым не определяется текущая рыночная стоимость, отражаются в балансе на конец отчетного года за вычетом резерва под обесценение финансовых вложений при наличии условий устойчивого снижения их первоначальной стоимости. Проверка на обесценение проводится ежеквартально.

Финансовые вложения в виде займов, выданных отражаются в балансе по фактической стоимости, формой резервирования обесценения финансовых вложений в виде предоставленных займов является резерв сомнительных долго.

2.5. Учет кредитов и займов и затрат по их обслуживанию

Учет кредитов и займов в Обществе осуществляется в соответствии с требованиями Положения по бухгалтерскому учету «Учет расходов по займам и кредитам» ПБУ 15/2008, утвержденного приказом Министерства финансов РФ от 06.10.2008 №107н.

Затраты по полученным займам признаются расходами того периода, в котором они произведены.

Облигационные займы числятся в учете в составе долгосрочных и краткосрочных обязательств. Для ведения всех видов деятельности и в целях пополнения оборотных средств Общество, по досрочно выкупленным по ofercie облигациям возможно их вторичное размещение на рынке ценных бумаг.

Пояснения к бухгалтерскому балансу и отчету о финансовых результатах
ПАО «Мечел» за 2021 год

До момента возникновения требований о погашении (выплате) процентов и (или) дисконта по облигациям, начисленные суммы отражаются в бухгалтерском учете по счету 97 «Расходы будущих периодов». На дату возникновения требований о погашении (выплате) начисленных процентов и (или) дисконта, такие проценты и (или) дисконт списываются в состав прочих расходов. В бухгалтерской отчетности начисленные проценты и (или) дисконт по облигации и учитываемые по счету 97 отражаются с учетом срока наступления срока их погашения в составе:

- прочих внеоборотных активов, если срок погашения требования по процентам и (или) дисконту более 12 месяцев после отчетной даты;
- прочих оборотных активов, если срок погашения требования по процентам и (или) дисконту менее 12 месяцев после отчетной даты.

3. Нематериальные активы

В составе строки 1110 «Нематериальные активы» бухгалтерского баланса Общества по состоянию на 31 декабря 2021 года отражены нематериальные активы, суммарной остаточной стоимостью 3 648 тыс. руб.

Нематериальные активы представлены Товарными знаками Общества и компьютерными программами.

В отчетном году Обществом были приобретены долгосрочные неисключительные права на использование программного обеспечения для ПК.

Новые товарный знаки в отчетном году не регистрировались.

4. Основные средства

В составе строки 1150 Бухгалтерского баланса Общества по состоянию на 31 декабря 2021 г. отражены основные средства, не нуждающиеся в государственной регистрации, находящиеся в эксплуатации, суммарной остаточной стоимостью 54 тыс. руб.

Учет основных средств осуществляется в соответствии с требованиями Положения по бухгалтерскому учету «Учет основных средств» ПБУ 6/01, утвержденного приказом Минфина РФ от 30 марта 2001 г. №26н.

Общество принимает к бухгалтерскому учету основные средства по первоначальной стоимости, то есть в сумме фактических расходов на их приобретение, изготовление, за исключением налога на добавленную стоимость и иных возмещаемых налогов (кроме случаев, предусмотренных законодательством Российской Федерации).

Переоценку основных средств ни в отчетном, ни в предыдущих отчетных периодах Общество не производило.

В течение срока использования объектов основных средств начисление амортизационных отчислений по ним не приостанавливалось.

Общество осуществляет свою финансово-хозяйственную деятельность на арендованных площадях ООО «Финком-Инвест», арендует транспортные средства с экипажем, парковочные места, рабочие места и осуществляет обслуживание рабочих мест у ООО «Финком-Инвест».

По состоянию на 31.12.2021 г. действуют следующие договоры аренды:

- договор аренды № ФД.219-10 от 01.11.2010г. с ООО «Финком-Инвест», договор заключен на неопределенный срок.; площадь арендованного помещения составляет 2 524.40 кв. м, остаточная стоимость составляет – 171 659 тыс. руб., 4 парковочных места, стоимость составляет – 7 471 тыс. руб., прочее имущество, стоимость составляет – 21 218 тыс. руб.
- договор аренды № ФД.21-11 от 01.02.2011 г. с ООО «Финком-Инвест», договор заключен на неопределенный срок; площадь арендованного помещения составляет 307,75 кв. м, остаточная стоимость составляет – 4 924 тыс. руб., прочее имущество, стоимость составляет – 265 тыс. руб.
- договор субаренды № 452/М-21 от 01.12.2021г. с ООО «Финком-Инвест», договор заключен до 30.11.2022г.; площадь арендованного помещения составляет 758,9 кв.м., остаточная стоимость составляет – 91 034 тыс. руб., прочие имущество, стоимость составляет – 38 508 тыс. руб.
- договор аренды транспорта с экипажем № 288/М-07 от 21.11.2007г. с ООО «Финком-Инвест», договор заключен на неопределенный срок; остаточная стоимость составляет – 3 847 тыс. руб.
- договор аренды нежилого помещения (офис представительства в Южной Корее) № МСАГ-2018/006/040М-18 с Mechel Carbon AG от 12.01.2018 г., срок действия договора по 11.01.2023г. Площадь арендуемого помещения составляет 79,75 кв. м. Остаточная стоимость составляет 53 770 тыс. руб.
- договор аренды нежилого помещения (офис представительства в Японии) № 352/М-15/МСАГ-2015-014 от 27.07.2015 г. с Mechel Carbon AG, договор заключен на срок до 31.03.2025 г. Площадь арендуемого помещения составляет 27,84 кв. м.

Пояснения к бухгалтерскому балансу и отчету о финансовых результатах
ПАО «Мечел» за 2021 год

- договор аренды нежилого помещения (обособленное подразделение в г. Краснодар) № 430021040003 от 01.10.2021 г. с ООО «Мечел-Сервис», срок действия договора 31.05.2022 г. Площадь арендуемого помещения составляет 11,0 кв. м. Остаточная стоимость составляет 792 тыс. руб.
- договор аренды нежилого помещения (обособленное подразделение в г. Челябинск) № 332/М-15/10014395 от 03.07.2015 с ПАО «Челябинский металлургический комбинат» (далее – ПАО ЧМК), срок действия договора 31.10.2022 г. Площадь арендуемого помещения составляет 194,7 кв. м.

Учетная стоимость арендованных основных средств по состоянию на 31 декабря 2021 г. составляет – 393 038 тыс. руб.

Общество не имеет на своем балансе объектов недвижимого имущества.

Все основные средства Общества по состоянию на 31 декабря 2021 г. составляют активную часть основных средств.

5. Материально-производственные запасы и товары

Основные виды материально-производственных запасов, отраженные по строке 1211 «Сырье, материалы и другие аналогичные ценности» бухгалтерского баланса – это бланки трудовых книжек.

Неликвидных активов, отраженных по строке 1211 «Сырье, материалы и другие аналогичные ценности» бухгалтерского баланса, у Общества нет.

Учитывая вышеизложенное, резерв под снижение стоимости материальных ценностей на 31 декабря 2021 г. Обществом не создавался.

6. Финансовые вложения

В составе финансовых вложений, отраженных по строке 1170 «Финансовые вложения» Бухгалтерского баланса, Общество учитывает ценные бумаги, взносы в уставные капиталы, приобретения долей в уставных капиталах других организаций, выданные займы.

Финансовые вложения в акции ПАО «ЧМК», ПАО «Ижсталь», ПАО «Уралкуз», ПАО «Комбинат Южуралникель» отражены в бухгалтерской отчетности на конец отчетного года по текущей рыночной стоимости, которая в соответствии с Учетной политикой принимается рыночная цена (3), исчисленная организатором торговли на рынке ценных бумаг на последнюю отчетную дату отчетного периода (31.12.2021 г).

Информация о составе долгосрочных финансовых вложений Общества, отраженных по строке 1170 «Финансовые вложения» Бухгалтерского баланса (без учета резерва под обесценение финансовых вложений):

Наименование	Остаток на 31.12.2020г., тыс. руб.	Поступило, тыс. руб.	Величина корректировки до рыночной стоимости (Увеличение)	Выбыло, тыс. руб.	Величина корректировки до рыночной стоимости (Уменьшение)	Остаток на 31.12.2021г. тыс. руб.
Всего	295 732 485	15 121 573	12 861 940	-	(5 559 295)	318 156 703

Справочно:

* Информация о величине начисленного резерва под обесценение финансовых вложений в УК и о результатах котировок раскрыта в Пояснениях к бухгалтерскому балансу и отчету о финансовых результатах в разделах 3.1 и 10.2 табличных пояснений.

На 31 декабря 2020 г. создан резерв под обесценение финансовых вложений на сумму 30 308 569 тыс. руб.

- 2 933 590 тыс. руб. (Торговый Дом «Мечел» ООО)

- 10 317 458 тыс. руб. (Oriol Resources Ltd);

- 17 049 008 тыс. руб. (Daveze Limited);

- 6 078 тыс. руб. (КЗАХЛ ООО);

- 300 тыс. руб. (Мечел-Сталь УК ООО)

- 50 тыс. руб. (Мечел-Транс УК ООО)

- 48 тыс. руб. (Мечел-Втормет ООО)

- 107 тыс. руб (Мечел-Гарант ООО)

- 1 931 тыс. руб. (ВМЗ АО)

За период 2021 года создан резерв под обесценение финансовых вложений на сумму 50 038 410 тыс. руб. по следующим компаниям:

- 34 947 288 тыс. руб. (Oriol Resources Ltd);

- 15 090 802 тыс. руб. (SKYBLOCK LIMITED)

Создание в 2021 году резерва под обесценение указанных финансовых вложений обусловлено тем, что несмотря на дополнительные вклады Общества, данные компании имеют отрицательные чистые активы, и получение Обществом доходов от этих финансовых вложений не ожидается. Осуществляя обесценение, Общество руководствовалось Рекомендацией БМЦ Р-68/2016-КнР.

Итого общая сумма накопленного резерва под обесценение финансовых вложений составила по состоянию на 31.12.2021 г. – 80 346 979 тыс. руб.

Балансовая стоимость финансовых вложений в котируемые акции составляет:

по состоянию на 31.12.2020 – 20 705 012 тыс. руб.

по состоянию на 31.12.2021 – 28 038 107 тыс. руб.

Балансовая стоимость финансовых вложений в не котируемые доли/акции составляет (без учета начисленного резерва):

по состоянию на 31.12.2020 - 275 027 474 тыс. руб.

по состоянию на 31.12.2021 - 290 118 596 тыс. руб.

Балансовая стоимость финансовых вложений в не котируемые доли/акции составляет (с учетом начисленного резерва):

по состоянию на 31.12.2020: 244 718 905 тыс. руб.

по состоянию на 31.12.2021: 209 771 617 тыс. руб.

В 2021 году Обществу начислены дивиденды в общей сумме – 9 634 200 тыс. руб.

7. Движение денежных средств

7.1. Движение денежных потоков по видам деятельности

В соответствии с ПБУ 23/2011 в Отчете о движении денежных средств отражены платежи Общества и поступления денежных средств и денежных эквивалентов.

Денежные потоки Общества классифицируются в зависимости от характера операций.

В Отчете о движении денежных средств *свернуто* (ПБУ 23/2011) показаны:

- суммы НДС (пп. «б» п. 16 ПБУ 23/2011):
 - полученные в составе поступлений от покупателей и заказчиков;
 - перечисленные поставщикам и подрядчикам;
 - перечисленные в бюджет;
 - возвращенные из бюджета.
- денежные средства, уплаченные поставщикам товаров/услуг и полученные от покупателя в качестве компенсации данных расходов (пп. «г» п. 16 ПБУ 23/2011);
- доходы (расходы) по операциям с валютой.
- денежные средства, уплаченные участниками консолидированной группы налогоплательщиков по уплате налога на прибыль.

Структура прочих поступлений от текущей деятельности представлена в следующей таблице:

Денежные потоки	2021 год, тыс. руб.	2020 год, тыс. руб.
строка 4119 "Прочие поступлений от текущих операций", итого		
т.ч. по существенным видам притоков	29 933 247	948 298
финансовая помощь, полученная от дочерних компаний	29 731 802	285 000
свернутый результат по налогу на прибыль КГН	167 286	-

При формировании отчета о движении денежных средств, в разделе «Денежные потоки от текущих операций» платежи по оплате труда работников отражаются в сумме, включающей, среди прочего, подлежащие удержанию из оплаты труда работников суммы (суммы начисленного налога на доходы физических лиц, страховых взносов в государственные внебюджетные фонды, платежи по исполнительным листам).

Движение денежных средств, вложенных Обществом в банковские вклады, учитывается на счете 55 «Специальные счета в банках», субсчет 55.03 «Депозитные счета» и 55.23 «Депозитные счета (в валюте)».

В соответствии с ПБУ 23/2011 «Отчет о движении денежных средств», к эквивалентам денежных средств относятся высоколиквидные финансовые вложения, которые могут быть легко обращены в заранее известную сумму денежных средств и которые подвержены незначительному риску изменения стоимости. Общество относит к денежным эквивалентам банковские депозиты, размещенные на срок до 3-х месяцев, по договорам, условиями которых предусмотрена возможность досрочного истребования.

В 2021 г. денежные средства были размещены в соответствии с условиями Генерального соглашения об общих условиях проведения депозитных операций № 1 от «29» марта 2013г. с АО «Углеметбанк» на общую сумму 5 540 000 тыс. руб.

По состоянию на 31.12.2021 г. сумма депозита в указанном банке составляет 2 742 500 тыс. руб.

7.2. Порядок учета активов и обязательств, выраженных в иностранной валюте

Учет активов и обязательств, выраженных в иностранной валюте, а также порядок пересчета стоимости этих активов и обязательств в валюту Российской Федерации (рубли), осуществляется в соответствии с требованиями Положения по бухгалтерскому учету «Учет активов и обязательств, стоимость которых выражена в иностранной валюте» ПБУ 3/2006, утвержденного приказом Минфина РФ от 27 ноября 2006 г. №154н и действующей Учетной политикой на 2021 год.

Величина курсовых разниц, отнесенных на счет учета финансовых результатов Общества за 2021 г. составила:

1. положительные курсовые (суммовые) разницы - 1 686 257 тыс. руб.
2. отрицательные курсовые (суммовые) разницы - 1 562 569 тыс. руб.

Курс иностранных валют к рублю РФ Центрального Банка РФ на дату составления бухгалтерской отчетности по состоянию на 31.12.2021 г.:

Цифр.Код	Букв.Код	Единица	Валюта	Курс
840	USD	1	Доллар США	74,2926
978	EUR	1	Евро	84,0695
156	CNY	10	Китайских юаней	11,6503
826	GBP	1	Фунт стерлингов Соединенного королевства	100,0573
392	JPY	100	Японских иен	64,5097
410	KRW	1000	Вон Республики Корея	62,4483
756	CHF	1	Швейцарский франк	80,9376

При формировании показателей приложения к Бухгалтерскому балансу «Отчета о движении денежных средств» в целях предоставления достоверной информации о движении денежных потоков, денежные средства, выраженные в иностранной валюте, отражены по курсу валют ЦБ РФ на отчетную дату. По итогам года величина влияния изменения курса иностранной валюты по отношению к рублю составляет (1336) тыс. руб.

8. Дебиторская и кредиторская задолженность

8.1. Дебиторская задолженность

Долгосрочная дебиторская задолженность по состоянию на 31.12.2021 г. составляет 267 тыс. рублей., по состоянию на 31.12.20 г. – 2 244 890 тыс. руб.

Основная доля долгосрочной дебиторской задолженности в 2021 г приходится на авансы выданные, в 2020 г. – приходится на проценты по займам выданным.

Краткосрочная дебиторская задолженность по состоянию на 31.12.2021 г. составляет 3 646 931 тыс. руб., по состоянию на 31.12.2020 - 11 099 031 тыс. руб.

Основная доля краткосрочной дебиторской задолженности приходится на задолженность дочерних обществ, покупателей и заказчиков.

Детальная информация о наличии и движении дебиторской задолженности Общества за 2020 - 2021 гг. отражена в форме 5.1 «Наличие и движение дебиторской задолженности» Пояснения к бухгалтерскому балансу и отчету о финансовых результатах

Просроченная дебиторская задолженность по состоянию на 31.12.2021 г. составляет 536 702 тыс. руб..

8.2. Кредиторская задолженность

Долгосрочная кредиторская задолженность по состоянию на 31.12.2021 г., включая обязательства по кредитам и займам, составляет 179 216 873 тыс. руб., по состоянию на 31.12.2020 г. - 276 531 252 тыс. руб.

Пояснения к бухгалтерскому балансу и отчету о финансовых результатах
ПАО «Мечел» за 2021 год

Уменьшение долгосрочной кредиторской задолженности в 2021 г. связано с погашением займов.

Краткосрочная кредиторская задолженность по состоянию на 31.12.2021 г., включая обязательства по кредитам и займам, составляет 72 673 119 тыс. руб., по состоянию на 31.12.2020 г. – 11 426 855 тыс. руб.

Основная доля краткосрочной кредиторской задолженности приходится на задолженность перед дочерними обществами, по договорам уступки права требования. Возникновение этой задолженности в 2021 году связано с проводимым урегулированием взаиморасчетов между Обществом и компаниями группы, а также внешней задолженности (перед организациями, не входящими в группу).

Детальная информация о наличии и движении кредиторской задолженности Общества за 2020 - 2021 гг. отражена в форме 5.3 «Наличие и движение кредиторской задолженности» Пояснения к бухгалтерскому балансу и отчету о финансовых результатах.

9. Доходы

Учет доходов в Обществе осуществляется в соответствии с требованиями Положения по бухгалтерскому учету «Доходы организации» ПБУ 9/99, утвержденного приказом Минфина РФ от 6 мая 1999 г. № 32н.

Выручка от продажи работ, услуг за 2021 год, отраженная по строке 2110 «Выручка от продажи товаров, продукции, работ, услуг» Отчета о финансовых результатах, составляет – 28 158 293 тыс. руб.

В Обществе осуществляются следующие виды финансово-хозяйственных операций, относящиеся к обычным видам деятельности:

- предоставление в пользование товарных знаков по лицензионному договору;
- капиталовложения в ценные бумаги;
- оказание информационно-консультационных услуг;
- предоставление права пользования на программный продукт.

Структура доходов (без учета НДС) по обычным видам деятельности в динамике за 2020 - 2021 гг. представлена в следующей таблице:

№ п/п	Наименование показателя	2021 год		2020 год	
		Доходы, тыс. руб.	Удельный вес видов доходов в общей сумме доходов %	Доходы, тыс. руб.	Удельный вес видов доходов в общей сумме доходов %
1	Доходы от оказания консультационных услуг	79 653	0,28	24 609	0,17
2	Доходы по лицензионным договорам	18 431 735	65,46	6 400 415	44,73
3	Причитающиеся дивиденды	9 634 200	34,21	7 601 100	53,13
4	Реализация ценных бумаг	-	-	267 800	1,87
5	Прочие	12 705	0,05	13 799	0,10
	ИТОГО	28 158 293	100,00	14 307 723	100,00

Выручка (доход) от оказания информационно-консультационных услуг признается в бухгалтерском учете Общества на дату подписания акта о выполнении оказанных услуг по договорам с заказчиками.

Общая стоимость оказанных услуг складывается из стоимости вознаграждения и накладных расходов, увеличенных на сумму налога на добавленную стоимость, установленного законодательством Российской Федерации.

Вознаграждение рассчитывается в зависимости от времени, требуемого для оказания услуг, и исходя из почасовых ставок сотрудников Общества.

По состоянию на 31 декабря 2021 г. в Обществе имеются действующие договоры с организациями на оказание информационно-консультационных услуг.

Обществом заключены лицензионные договоры на использование товарных знаков, по которым предоставляются за вознаграждение на срок действия регистрации товарных знаков неисключительные лицензии на пользование товарными знаками ПАО «Мечел». Размер вознаграждения за использование товарных знаков составляет 4%.

Датой получения выручки (дохода) по предоставлению в пользование товарных знаков по лицензионному договору считается последний день месяца.

Датой получения выручки (дохода) по доходам в виде причитающихся дивидендов считается дата принятия решения о распределении.

Прочие доходы, отраженные по строке 2340 «Отчета о финансовых результатах», за 2021 г. составляют **44 310 976 тыс. руб.**

Пояснения к бухгалтерскому балансу и отчету о финансовых результатах
ПАО «Мечел» за 2021 год

Структура прочих доходов Общества за 2021г. представлена в следующей таблице:

№ п/п	Наименование показателя	Прочие доходы 2021, тыс. руб.	Удельный вес видов прочих доходов в общей сумме прочих доходов, %
1	Реализация права требования как оказания финансовых услуг	7 116 410	16,06
2	Курсовые разницы	123 687	0,28
3	Финансовая помощь от дочерней компании	29 731 802	67,10
4	Переоценка внеоборотных активов (котируемые финансовые вложения)	7 302 645	16,48
5	Прочие доходы	36 432	0,08
	ИТОГО	44 310 976	100,00

Прочие доходы, отраженные по строке 2340 «Отчета о финансовых результатах» за 2020г. составляют **6 828 558 тыс. руб.**

Структура прочих доходов Общества за 2020 г. представлена в следующей таблице:

№ п/п	Наименование показателя	Прочие доходы 2020	Удельный вес видов прочих доходов в общей сумме прочих доходов, %
1	Курсовые разницы	247 007	3,62
2	Финансовая помощь от дочерней компании	285 000	4,17
3	Переоценка внеоборотных активов (котируемые финансовые вложения)	6 288 687	92,09
4	Прочие доходы	7 864	0,12
	ИТОГО	6 828 558	100,00

Общая структура доходов Общества за 2021 г.:

№ п/п	Наименование показателя	Доходы всего 2021	Удельный вес видов прочих доходов в общей сумме прочих доходов, %
1	Доходы от обычных видов деятельности	28 158 293	38,03
2	Проценты к получению	1 579 431	2,13
3	Прочие доходы	44 310 976	59,84
	ИТОГО	74 048 700	100,00

Общая структура доходов Общества за 2020 г.:

№ п/п	Наименование показателя	Доходы всего 2020	Удельный вес видов прочих доходов в общей сумме прочих доходов, %
1	Доходы от обычных видов деятельности	14 307 723	66,58
2	Проценты к получению	352 088	1,64
3	Прочие доходы	6 828 558	31,78
	ИТОГО	21 488 369	100,00

10. Расходы

Учет расходов в Обществе осуществляется в соответствии с требованиями Положения по бухгалтерскому учету «Расходы организации» ПБУ 10/99, утвержденным приказом Минфина РФ от 6 мая 1999 г. № 33н.

Расходы на оказание услуг, по которым в соответствии с условиями заключенных договоров на последнюю дату отчетного периода акты об оказании услуг не подписаны, остаются в составе незавершенных производств. Общехозяйственные расходы по окончании отчетного периода списываются с кредита счета 26 «Общехозяйственные расходы» в дебет счета 90 «Продажи».

Для учета расходов по обычным видам деятельности Общество использует бухгалтерский счет 20 «Основное производство».

Пояснения к бухгалтерскому балансу и отчету о финансовых результатах
ПАО «Мечел» за 2021 год

Затраты по оказанным услугам по основным видам деятельности за 2021 г., отраженные по строке 2120 «Себестоимость продаж» Отчета о финансовых результатах, составили – **112 053 тыс. руб.**

Структура себестоимости продаж Общества по обычным видам деятельности за 2020-2021 годы представлена в следующей таблице:

№ п/п	Наименование	Расходы, тыс. руб.		% к итогу	
		2021	2020	2021	2020
1	Заработная плата и страховые взносы	94 576	56 853	84,40	18,08
2	Командировочные расходы	11 711	2 589	10,45	0,82
4	Представительские расходы	22	6	0,02	0,02
5	Прочее	5 744	5 887	5,13	1,87
6	Купля-продажа акций	-	248 436	-	79,01
7	Стоимость закупки реализованных ТМЦ	-	645	-	0,20
	ИТОГО	112 053	314 416	100,00	100,00

Структура общехозяйственных расходов Общества за 2020-2021 годы представлена в следующей таблице:

№ п/п	Наименование показателя	Общехозяйственные расходы, тыс. руб.		Удельный вес расходов в общей сумме, %	
		2021	2020	2021	2020
1	Заработная плата	1 300 547	1 128 779	63,45	61,44
2	Страховые взносы	255 534	223 160	12,47	12,15
3	Аудиторские услуги	107 790	134 086	5,26	7,30
4	Командировочные расходы	24 490	4 896	1,19	0,26
5	Расходы на управление организацией	22 182	24 281	1,08	1,32
6	Аренда офисных помещений	53 963	52 801	2,63	2,87
7	Административно-управленческие расходы прочие	101 416	94 838	4,95	5,16
8	Охрана имущества	33 759	35 320	1,65	1,92
9	Услуги по ведению учета сторонними организациями	19 344	19 518	0,94	1,06
10	Расходы по обслуживанию собственных ценных бумаг	22 769	21 892	1,11	1,19
11	Техническое сопровождение программного обеспечения	19 835	19 232	0,97	1,05
12	Аренда рабочих мест	17 947	17 312	0,88	0,94
13	Аренда автотранспортных средств	11 324	12 103	0,55	0,66
14	Консультационные услуги	1 637	4 091	0,08	0,22
15	Расходы по обслуживанию приобретенных ценных бумаг	7 135	10 268	0,35	0,56
16	НДС, включенный в стоимость	3 073	5 195	0,15	0,28
17	Информационные услуги	8 661	5 583	0,42	0,30
18	Добровольное медицинское страхование	7 310	4 572	0,36	0,25
19	Программные продукты	2 265	1 765	0,11	0,10
20	Услуги по переводу	542	1 348	0,03	0,07
21	Представительские расходы	11 527	2 242	0,56	0,12
22	Юридические услуги	2 119	4 520	0,1	0,25
23	Услуги связи	1 047	1 072	0,05	0,06
24	Расходы на публикацию и раскрытие информации	894	546	0,04	0,03
25	Реклама	417	654	0,02	0,04
26	Амортизация основных средств	175	317	0,01	0,02
27	Подготовка кадров	134	343	0,01	0,02
28	Износ по нематериальным активам	3 923	2 761	0,19	0,15
29	Услуги по подбору персонала	2 088	2 088	0,1	0,12
30	Прочее	5 879	1 547	0,29	0,09
	ИТОГО	2 049 726	1 837 130	100,00	100,00

Пояснения к бухгалтерскому балансу и отчету о финансовых результатах
ПАО «Мечел» за 2021 год

Прочие расходы, отраженные по строке 2350 Отчета о финансовых результатах, по состоянию за 2021 г. составили – 50 110 327 тыс. руб.

Структура прочих расходов Общества за 2020-2021 гг. представлена в следующей таблице:

№ п/п	Наименование показателя	Прочие расходы, тыс. руб.		Удельный вес прочих расходов в общей сумме прочих расходов, %	
		2021	2020	2021	2020
1	Резервы по сомнительным долгам	1 824	12 522	0,00	0,54
2	Отчисления в оценочные резервы (резерв под обесценение в некотируемые финансовые активы)	50 038 410	2 236 019	99,86	96,10
3	Расходы на обслуживание собственных ценных бумаг	-	5 221	-	0,22
4	Штрафы, пени по взносам и налогам, кроме налога на прибыль	25	17 486	0,00	0,75
5	Услуги банка	5 632	4 661	0,01	0,20
6	Прочие	64 436	51 072	0,13	2,19
	ИТОГО	50 110 327	2 326 981	100,00	100,00

Прочие расходы за 2021 год увеличились по сравнению с 2020 годом на 47 783 346 тыс. руб. в связи с тем, что в 2021 году создан резерв под обесценение финансовых вложений не котируемых на рынке ЦБ.

Общая структура расходов Общества за 2020-2021 гг.:

№ п/п	Наименование показателя	Расходы, всего, тыс. руб.		Удельный вес прочих расходов в общей сумме прочих расходов, %	
		2021	2020	2021	2020
1	Расходы по обычным видам деятельности	112 053	314 416	0,17	1,38
2	Управленческие расходы	2 049 726	1 837 130	3,03	8,08
3	Проценты к уплате	15 395 674	18 263 660	22,75	80,31
4	Прочие расходы	50 110 327	2 326 981	74,05	10,23
	ИТОГО	67 667 780	22 742 187	100,00	100,00

11. Капитал и резервы

11.1 Уставный капитал

По состоянию на 31 декабря 2021 г. уставный капитал Общества составляет 5 550 276 600 (Пять миллиардов пятьсот пятьдесят миллионов двести семьдесят шесть тысяч шестьсот) рублей.

Уставный капитал состоит из номинальной стоимости 416 270 745 (Четыреста шестнадцать миллионов двести семьдесят тысяч семьсот сорока пяти) обыкновенных именных акций номинальной стоимостью 10 (десять) рублей каждая и 138 756 915 (Сто тридцать восемь миллионов семьсот пятьдесят шесть тысяч девятьсот пятнадцать) привилегированных именных акций номинальной стоимости 10 (десять) рублей каждая. Количество размещенных акций Общества составляет 555 027 660 акций, из них:

- 416 270 745 (Четыреста шестнадцать миллионов двести семьдесят тысяч семьсот сорок пять) обыкновенных именных акций;
- 138 756 915 (Сто тридцать восемь миллионов семьсот пятьдесят шесть тысяч девятьсот пятнадцать) привилегированных именных акций.

Форма выпуска акций – бездокументарная.

Количество объявленных акций, которые Общество вправе размещать дополнительно к размещенным акциям, составляет 81 698 341 (Восемьдесят один миллион шестьсот девяносто восемь тысяч триста сорок одна) обыкновенная именная акция номинальной стоимостью 10 (десять) рублей каждая. Форма выпуска акций – бездокументарная.

Размер уставного капитала Общества, приведенный в настоящем разделе Пояснений, соответствует учредительным документам.

11.2. Резервный капитал

Уставом Общества предусмотрено создание резервного фонда в размере 5 % от уставного капитала Общества.

По состоянию на 31 декабря 2021 г. резервный фонд сформирован полностью и составляет 277 514 тыс. руб.

Пояснения к бухгалтерскому балансу и отчету о финансовых результатах
ПАО «Мечел» за 2021 год

Резервный фонд Общества предназначен для покрытия его убытков, а также для погашения облигаций Общества и выкупа акций Общества в случае отсутствия иных средств. Резервный фонд не может быть использован для иных целей.

Средства резервного фонда в течение 2021 года не использовались.

11.3. Добавочный капитал

Добавочный капитал Общества представляет собой эмиссионный доход от продажи акций по цене выше номинала, который определен как разница между суммой средств, поступивших на счет Андеррайтера в счет оплаты акций (по курсу на дату зачисления на счет Андеррайтера) и номинальной стоимостью акций в соответствии с Учредительными документами.

По состоянию на 31 декабря 2021 г. акции, выпущенные Обществом, оплачены полностью.

11.4. Нераспределенная прибыль (непокрытый убыток)

Решением о распределении прибыли, принятом на годовом общем собрании акционеров и закрепленным Протоколом №1 от 25.06.2021 г. определено распределить прибыль прошлых лет следующим образом:

- на выплату дивидендов по размещенным привилегированным акциям направлено – 162 346 тыс. руб.
- остаток прибыли в размере 7 408 477 тыс. руб. - оставлен нераспределенным.

Фактическая выплата дивидендов осуществлена в июле 2021 года.

Чистые активы Общества по состоянию на 31.12.2021г. составили 7 927 263 тыс. руб.

По состоянию на 31.12.2021 оборотные активы бухгалтерского баланса составляют 6 394 678 тыс. руб., краткосрочные обязательства 72 778 589 тыс. руб., то есть выше на 66 383 911 тыс. руб. Основная доля краткосрочной кредиторской задолженности приходится на задолженность перед дочерними обществами, по договорам уступки права требования. С учетом данного обстоятельства руководство Общества уверено в том, что свои внешние обязательства выполнит в сроки наступления платежей.

12. Прибыль/убыток на акцию

Согласно отчетным данным чистая прибыль Общества на 31 декабря 2021 г. составляет 466 826 тыс. руб.

Средневзвешенное количество обыкновенных акций по состоянию на 31 декабря 2021 г. составило 416 270 745 шт.

Дата	Обыкновенные акции, находящиеся в обращении, шт.
31.12.2020 г.	416 270 745
31.12.2021 г.	416 270 745
Итого на 31.12.2021г.	416 270 745

Чистая прибыль на одну акцию, определяемая как отношение прибыли отчетного периода к средневзвешенному количеству обыкновенных акций, находящихся в обращении в течение отчетного периода, по состоянию на 31 декабря 2021 г. составила 1 руб. 12 коп. /шт.

Базовый убыток на одну акцию, определяемый как отношение убытка после налогообложения 2020г. к средневзвешенному количеству обыкновенных акций, находящихся в обращении в течение 2020, по состоянию на 31 декабря 2020 г. составил 3 руб. 61 коп. /шт.

13. Учет займов и кредитов и затрат по их обслуживанию

13.1 Расчеты по договорам займа

Денежные средства по договорам займа предоставлены Обществу предприятиями Группы «Мечел» для осуществления финансово-хозяйственной деятельности.

В 2021 году получены займы со сроком погашения в 2031 году, отнесенные к долгосрочным обязательствам, от следующих предприятий Группы «Мечел»: АО «БМК», ПАО «Коршуновский ГОК», ПАО «Уралкуз», ПАО «ЧМК», АО «ХК Якутуголь», АО «Торговый Порт Посьет», ПАО «Комбинат Южуралникель», ПАО «Южный Кузбасс».

Общая сумма денежных средств, полученных по договорам займа:

в 2021г. - 32 020 640 тыс. руб.

в 2020г. - 51 505 089 тыс. руб.

Погашено заемных обязательств:

в 2021г. - 64 458 132 тыс. руб.

в 2020г. - 49 618 636 тыс. руб.

Пояснения к бухгалтерскому балансу и отчету о финансовых результатах
ПАО «Мечел» за 2021 год

Задолженность по краткосрочным займам составляет:

на 31.12.2021г. - 753 116 тыс. руб.
на 31.12.2020 г. - 9 039 788 тыс. руб.

Задолженность по долгосрочным займам составляет:

на 31.12.2021г.

- 130 616 448 тыс. руб.
- 32 866 тыс. долл. США, что эквивалентно 2 441 732 тыс. руб.
- 45 012 тыс. евро, что эквивалентно 3 784 150 тыс. руб.

на 31.12.2020

- 198 171 756 тыс. руб.
- 44 957 тыс. долл. США, что эквивалентно 3 321 193 тыс. руб.
- 45 012 тыс. евро, что эквивалентно 4 081 811 тыс. руб.

Расходы по начисленным процентам по договорам займа составили:

в 2021г.

- 15 125 773 тыс. руб.
- 1 138 тыс. долл. США, что эквивалентно 84 157 тыс. руб.
- 2 129 тыс. евро, что эквивалентно 185 744 тыс. руб.

в 2020г.

- 17 908 205 тыс. руб.
- 1 093 тыс. долл. США, что эквивалентно 80 189 тыс. руб.
- 3 286 тыс. евро, что эквивалентно 275 266 тыс. руб.

Погашены проценты по договорам займа:

в 2021г.

- 44 109 716 тыс. руб.
- 1 265 тыс. долл. США, что эквивалентно 93 890 тыс. руб.
- 161 тыс. евро, что эквивалентно 14 600 тыс. руб.

в 2020г.

- 5 007 809 тыс. руб.
- 1 060 тыс. долл. США, что эквивалентно 79 677 тыс. руб.
- 1 704 тыс. евро, что эквивалентно 142 499 тыс. руб.

Задолженность по процентам по договорам займа составляет:

на 31.12.2021г.

- 42 161 686 тыс. руб.
- 189 тыс. долл. США, что эквивалентно 14 034 тыс. руб.
- 4 693 тыс. евро, что эквивалентно 394 536 тыс. руб.

на 31.12.2020г.

- 71 384 868 тыс. руб.
- 315 тыс. долл. США, что эквивалентно 23 281 тыс. руб.
- 2 725 тыс. евро, что эквивалентно 247 145 тыс. руб.

В течение отчетного периода средняя процентная ставка за пользование денежными средствами, по займам, полученным в рублях составила 8,56 %, по займам, полученным в валюте – 4,11 %.

13.2 Расчеты по кредитным договорам

Заемные средства у кредитных организаций в 2021 году Обществом не привлекались. Имевшаяся ранее задолженность Общества по кредитам урегулирована в 2020 году.

13.3. Выпуск облигаций

1. В 2009 году Обществом были выпущены документарные процентные неконвертируемые облигации на предъявителя **серии 04** с обязательным централизованным хранением, с обеспечением, (далее Облигации). Общество 07.07.2016г. провело общее собрание владельцев облигаций (далее ОСВО) 04 серии, на котором было принято решение о реструктуризации облигационного займа и был выбран представитель владельцев облигаций. На основании принятых решений Общество 28.07.2016г. внесло изменения в Решение о выпуске ЦБ и в проспект ЦБ.

Пояснения к бухгалтерскому балансу и отчету о финансовых результатах
ПАО «Мечел» за 2021 год

Краткая характеристика эмиссии:

- Государственный регистрационный номер выпуска ценных бумаг 4-04-55005-Е
- количество размещенных ценных бумаг 5 000 000 штук
- первоначальная номинальная стоимость 1 000 руб.
- объем выпуска 5 000 000 000 руб.,
- способ размещения – открытая подписка
- срок погашения 4 369-й день с даты начала размещения облигаций согласно изменениям, внесенных в Решение о выпуске ЦБ. Погашение займа осуществляется частями в период с 11.08.2016 по 15.07.2021гг.
- ставка по первому, второму-двенадцатому купону определена Обществом в размере 19% годовых.
- ставка по тринадцатому – шестнадцатому купону определена Обществом в размере 11,25% годовых.
- ставка по семнадцатому - двадцать второму купону определена Обществом в размере 13% годовых.
- Ставка по двадцать третьему, двадцать четвертому купону определена Обществом в размере 8% годовых.
- Ставка по двадцать пятому, двадцать шестому, двадцать седьмому, двадцать восьмому купону определена Обществом в размере 2% годовых
- Ставка по двадцать девятому купону определена Обществом в размере 13% годовых.
- Ставка по тридцатому купону определена Обществом в размере 12,5% годовых.
- Ставка по тридцать первому – сорок восьмому купону определяется расчетным методом, утвержденным Решением о выпуске ЦБ.

Общество 15.07.2021 г. полученный облигационный займ погасило в полном размере.

Выплата доходов по облигациям Общества осуществлена в денежной форме в безналичном порядке в валюте Российской Федерации

	Отчетный период	
	2021 г.	2020 г.
Остаток не оплаченных процентов на начало отчетного период	8 681	24 458
Начислено процентов за отчетный период	11 677	71 306
Уплачено процентов за отчетный период	20 358	87 083
остаток не оплаченных процентов на конец отчетного периода	-	8 681

Выплата доходов по облигациям Обществом осуществлена своевременно и в объеме 99,99% от общей суммы выплат. Не полная выплата дохода по облигациям связана с учетом ценных бумаг на счетах неустановленных лиц или отсутствием банковских реквизитов

Облигации серии 4-04-55005-Е погашены в полном объеме.

2. В 2011 году Обществом были выпущены документарные процентные неконвертируемые облигации на предъявителя **серии 15** с обязательным централизованным хранением, **с возможностью досрочного выкупа по требованию владельца и усмотрению Общества** (далее Облигации). Краткая характеристика эмиссии:

- Государственный регистрационный номер выпуска ценных бумаг 4-15-55005-Е
- количество размещенных ценных бумаг 5 000 000 штук
- номинальная стоимость 1 000 руб.
- объем выпуска 5 000 000 000 руб.
- способ размещения – открытая подписка
- срок погашения 3640-й день с даты начала размещения облигаций
- Ставка по первому, второму-шестому купону определена Обществом в размере 8,25% годовых.
- ставка по седьмому, восьмому купону определена Обществом в размере 13% годовых.
- Ставка с девятого по двадцатый купон определен Обществом в размере 8% годовых.

Общество 09.02.2021 г. полученный облигационный займа погасило в полном размере.

Выплата доходов по облигациям Общества осуществлена в денежной форме в безналичном порядке в валюте Российской Федерации

	Отчетный период	
	2021	2020
Остаток не оплаченных процентов на начало отчетного периода	65 296	64 382
Начислено процентов за отчетный период	18 401	168 308
Уплачено процентов за отчетный период	83 697	167 394
остаток не оплаченных процентов на конец отчетного периода	-	65 296

Выплата доходов по облигациям Обществом осуществлена своевременно и в объеме 99,99% от общей суммы выплат.

Пояснения к бухгалтерскому балансу и отчету о финансовых результатах
ПАО «Мечел» за 2021 год

Не полная выплата дохода по облигациям связана с учетом ценных бумаг на счетах неустановленных лиц или отсутствием банковских реквизитов

Облигации серии 4-15-55005-Е погашены в полном объеме.

3. В 2011 году Обществом были выпущены документарные процентные неконвертируемые облигации на предъявителя **серии 16** с обязательным централизованным хранением, с возможностью **досрочного выкупа по требованию владельцев и усмотрению** Общества (далее Облигации). Краткая характеристика эмиссии:

- Государственный регистрационный номер выпуска ценных бумаг 4-16-55005-Е
- количество размещенных ценных бумаг 5 000 000 штук
- номинальная стоимость 1 000 руб.
- объем выпуска 5 000 000 000 руб.
- способ размещения – открытая подписка
- срок погашения 3640-й день с даты начала размещения облигаций
- Ставка по первому, второму-шестому купону определена Обществом в размере 8,25% годовых.
- Ставка по седьмому, восьмому купону определена Обществом в размере 13% годовых.
- Ставка с девятого по двадцатый купон определена Обществом в размере 8% годовых.

Общество 09.02.2021 г. полученный облигационный займа погасило в полном размере.

Выплата доходов по облигациям Общества осуществлена в денежной форме в безналичном порядке в валюте Российской Федерации

	Отчетный период	
	2021	2020
Остаток не оплаченных процентов на начало отчетного периода	153 262	151 118
Начислено процентов за отчетный период	43 191	395 051
Уплачено процентов за отчетный период	196 453	392 907
остаток не оплаченных процентов на конец отчетного периода	-	153 262

Выплата доходов по облигациям Обществом осуществлена своевременно и в объеме 99,99% от общей суммы выплат. Не полная выплата дохода по облигациям связана с учетом ценных бумаг на счетах неустановленных лиц или отсутствием банковских реквизитов

Облигации серии 4-16-55005-Е погашены в полном объеме.

4. В 2011 году Обществом были выпущены документарные процентные неконвертируемые облигации на предъявителя серии 17 с обязательным централизованным хранением, (далее Облигации). Общество 02.06.2016 г. провело ОСВО 17 серии, на котором было принято решение о реструктуризации облигационного займа и был выбран представитель владельцев облигаций. На основании принятых решений Общество 28.06.2016г. внесло изменения в Решение о выпуске ЦБ и в Проспект ЦБ.

Краткая характеристика эмиссии:

- Государственный регистрационный номер выпуска ценных бумаг 4-17-55005-Е
- количество размещенных ценных бумаг 5 000 000 штук
- первоначальная номинальная стоимость 1 000 руб.
- объем выпуска 5 000 000 000 руб.
- способ размещения – открытая подписка
- срок погашения 3640-й день с даты начала размещения облигаций. Согласно изменениям, внесенных в Решение о выпуске ЦБ погашение займа осуществляется частями в период с 11.07.2016 по 27.05.2021гг.
- Ставка по первому, второму-десятому купону определена Обществом в размере 8,4% годовых.
- Ставка по одиннадцатому купону определена Обществом в размере 13,5% годовых.
- Ставка по двенадцатому купону определена Обществом в размере 13% годовых.
- Ставка с тринадцатого по двадцатый купон определяется расчетным методом утвержденным Решением о выпуске ЦБ

Общество 27.05.2021 г. полученный облигационный займа погасило в полном размере.

Выплата доходов по облигациям Общества осуществлена в денежной форме в безналичном порядке в валюте Российской Федерации

Пояснения к бухгалтерскому балансу и отчету о финансовых результатах
ПАО «Мечел» за 2021 год

	Отчетный период	
	2021	2020
Остаток не оплаченных процентов на начало отчетного периода	4 200	14 050
Начислено процентов за отчетный период	12 150	99 500
Уплачено процентов за отчетный период	16 350	109 350
остаток не оплаченных процентов на конец отчетного периода	-	4 200

Выплата доходов по облигациям Обществом осуществлена своевременно и в объеме 99,99% от общей суммы выплат. Не полная выплата дохода по облигациям связана с учетом ценных бумаг на счетах неустановленных лиц или отсутствием банковских реквизитов

Облигации серии 4-17-55005-Е погашены в полном объеме.

5. В 2011 году Обществом были выпущены документарные процентные неконвертируемые облигации на предъявителя **серии 18** с обязательным централизованным хранением, (далее Облигации). Общество 02.06.2016 г. провело ОСВО 18 серии, на котором было принято решение о реструктуризации облигационного займа и был выбран представитель владельцев облигаций. На основании принятых решений Общество 28.06.2016г. внесло изменения в Решение о выпуске ЦБ и в Проспект ЦБ.

Краткая характеристика эмиссии:

- Государственный регистрационный номер выпуска ценных бумаг 4-18-55005-Е
- количество размещенных ценных бумаг 5 000 000 штук
- первоначальная номинальная стоимость 1 000 руб.
- объем выпуска 5 000 000 000 руб.
- способ размещения – открытая подписка
- срок погашения 3640-й день с даты начала размещения облигаций. Согласно изменениям, внесенных в Решение о выпуске ЦБ погашение займа осуществляется частями в период с 12.07.2016 по 27.05.2021гг.
- Ставка по первому, второму-десятому купону определена Обществом в размере 8,4% годовых.
- Ставка по одиннадцатому купону определена Обществом в размере 13,5% годовых.
- Ставка по двенадцатому купону определена Обществом в размере 13% годовых.
- Ставка с тринадцатого по двадцатый купон определяется расчетным методом утвержденным Решением о выпуске ЦБ

Общество 27.05.2021 г. полученный облигационный займа погасило в полном размере.

Выплата доходов по облигациям Общества осуществлена в денежной форме в безналичном порядке в валюте Российской Федерации

	Отчетный период	
	2021	2020
Остаток не оплаченных процентов на начало отчетного периода	4 200	14 050
Начислено процентов за отчетный период	12 150	99 500
Уплачено процентов за отчетный период	16 350	109 350
остаток не оплаченных процентов на конец отчетного периода	-	4 200

Выплата доходов по облигациям Обществом осуществлена своевременно и в объеме 99,99% от общей суммы выплат. Не полная выплата дохода по облигациям связана с учетом ценных бумаг на счетах неустановленных лиц или отсутствием банковских реквизитов

Облигации серии 4-18-55005-Е погашены в полном объеме.

6. В 2011 году Обществом были выпущены документарные процентные неконвертируемые облигации на предъявителя серии 19 с обязательным централизованным хранением, (далее Облигации). Общество 02.06.2016 г. провело ОСВО 19 серии, на котором было принято решение о реструктуризации облигационного займа и был выбран представитель владельцев облигаций. На основании принятых решений Общество 21.07.2016г. внесло изменения в Решение о выпуске ЦБ и в Проспект ЦБ.

Краткая характеристика эмиссии:

- Государственный регистрационный номер выпуска ценных бумаг 4-19-55005-Е
- количество размещенных ценных бумаг 5 000 000 штук
- первоначальная номинальная стоимость 1 000 руб.
- объем выпуска 5 000 000 000 руб.

Пояснения к бухгалтерскому балансу и отчету о финансовых результатах
ПАО «Мечел» за 2021 год

- способ размещения – открытая подписка
- срок погашения 3640-й день с даты начала размещения облигаций. Согласно изменениям, внесенных в Решение о выпуске ЦБ погашение займа осуществляется частями в период с 04.08.2016 по 01.06.2021гг.
- Ставка по первому, второму-десятому купону определена Обществом в размере 8,4% годовых.
- Ставка по одиннадцатому купону определена Обществом в размере 13,5% годовых.
- Ставка по двенадцатому купону определена Обществом в размере 13% годовых.
- Ставка с тринадцатого по двадцатый купон определяется расчетным методом утвержденным Решением о выпуске ЦБ

Общество 01.06.2021 г. полученный облигационный займа погасило в полном размере.

Выплата доходов по облигациям Общества осуществлена в денежной форме в безналичном порядке в валюте Российской Федерации

	Отчетный период	
	2021	2020
Остаток не оплаченных процентов на начало отчетного периода	3 600	11 950
Начислено процентов за отчетный период	12 750	101 000
Уплачено процентов за отчетный период	16 350	109 350
Остаток не оплаченных процентов на конец отчетного периода	-	3 600

Выплата доходов по облигациям Обществом осуществлена своевременно и в объеме 99,99% от общей суммы выплат. Не полная выплата дохода по облигациям связана с учетом ценных бумаг на счетах неустановленных лиц или отсутствием банковских реквизитов

Облигации серии 4-19-55005-Е погашены в полном объеме.

14. Информация по сегментам

Отражение информации по сегментам в настоящем Пояснении осуществляется в соответствии с Положением по бухгалтерскому учету «Информация по сегментам», утвержденным приказом Минфина РФ от 08.11.2010 № 143н.

Общество имеет один отчетный сегмент, составляющий 34% от выручки – это капиталовложения в ценные бумаги и связанные с этим доходы в виде дивидендов. Более подробно о видах доходов раскрыто в разделе «Доходы» настоящих пояснений. В разделе «Информация по связанным сторонам» раскрыта информация о структуре группы, объемах операций и остатках незавершенных расчетов.

15. Налог на прибыль

15.1. Отражение налога на прибыль в соответствии с ПБУ 18/02 «Учет расчетов по налогу на прибыль» в бухгалтерской отчетности

Отражение в бухгалтерском учете налога на прибыль осуществляется в соответствии с Положением по бухгалтерскому учету «Учет расчетов по налогу на прибыль» (ПБУ 18/02), утвержденным приказом Минфина РФ от 19 ноября 2002 г. № 114н.

Информация о разнице, сформировавших в 2021 году налогооблагаемую базу по налогу на прибыль организаций по данным бухгалтерского и налогового учетов, приведена в таблице ниже:

№ п/п	Показатели	Сумма, тыс. руб.	Корректирующие суммы (гр.3х20%)			
			постоянные налоговые расходы	постоянные налоговые доходы	отложенные налоговые активы	отложенные налоговые обязательства
1	2	3	5	6	7	8
1	Бухгалтерская прибыль (убыток) до налогообложения	6 380 920	x	x	x	x
1.1	Сумма начисленных дивидендов	9 634 200				
1.2	Бухгалтерская прибыль (убыток) до налогообложения, без учета дивидендов	(3 253 280)				
1.3	Условный расход (+), условный доход (-), 20%	(650 656)	x	x	x	x

Пояснения к бухгалтерскому балансу и отчету о финансовых результатах
ПАО «Мечел» за 2021 год

№ п/п	Показатели	Сумма, тыс. руб.	Корректирующие суммы (гр.3х20%)			
			постоянные налоговые расходы	постоянные налоговые доходы	отложенные налоговые активы	отложенные налоговые обязательства
2	Постоянные разницы всего	41 911 022	x	x	x	x
	в том числе:	x	x	x	x	x
2.1	Расходы, не учитываемые при налогообложении, всего	90 613 463	18 122 692	x	x	x
	из них:	x	x	x	x	x
2.2.1	переоценка финансовых вложений (в уменьшение стоимости акций)	5 559 295	1 111 859	x	x	x
2.2.2	Восстановление (начисление) резерва под обесценение вложений в ценные бумаги (доходы/ расходы)	50 038 090	10 007 618	x	x	x
2.2.3	Списание налоговых убытков	28 742 798	5 748 560	x	x	x
2.2.4	прочие расходы, не учитываемые в целях налогообложения прибыли	6 273 280	1 254 655	x	x	x
2.3	Доходы, учитываемые в целях бухгалтерского учета, но не принимаемые в целях налогообложения, всего	48 702 441	x	9 740 488	x	x
	из них:	x	x	x	x	x
2.3.1.	переоценка финансовых вложений (в увеличение стоимости акций)	12 861 940	x	2 572 388	x	X
2.3.2	материальная помощь от дочерних компаний	29 731 802	x	5 946 360	x	X
2.3.3	прочие доходы	6 108 699	x	1 221 740	x	x
3	Временные разницы всего	28 489 872	x	x	x	x
	в том числе:	x	x	x	x	x
3.1	Вычитаемые временные разницы	28 743 479	x	x	5 748 696	x
3.2	Налогооблагаемые временные разницы	253 607	x	x	x	50 721
	ИТОГО	-	18 122 692	9 740 488	5 748 696	50 721
	Налог на прибыль по данным налоговой декларации	2 033 573	x	x	x	x

Информация о разнице, сформировавшей в отчетном году налогооблагаемую базу по налогу на прибыль организаций по данным бухгалтерского и налогового учетов по дивидендам по ставке 0%, приведена в таблице ниже:

№ п/п	Показатели	Сумма, тыс. руб.	Корректирующие суммы (гр.3 х 0 %)			
			постоянные налоговые расходы	постоянные налоговые доходы	отложенные налоговые активы	отложенные налоговые обязательства
1	2	3	5	6	7	8
1	Бухгалтерская прибыль (убыток)	9 634 200	x	x	x	x
1а	Условный расход (+), условный доход (-), гр.3*0%	0	x	x	x	x
2	Постоянные разницы всего	x	x	x	x	x
3	Временные разницы всего	1 926 840	x	x	x	x
	в том числе	x	x	x	x	x
3.1	Вычитаемые временные разницы	1 926 840	x	x	x	x
3.2	Налогооблагаемые временные разницы	x	x	x	x	x
	ИТОГО	1 926 840	x	x	x	x
	Налог на прибыль по данным налоговой декларации	-	x	x	x	x

Пояснения к бухгалтерскому балансу и отчету о финансовых результатах
 ПАО «Мечел» за 2021 год

Отложенные налоговые активы и обязательства за 2021 год

Виды активов и обязательств	Сальдо на 31.12.2020г.		Обороты за 2021 год		Сальдо на 31.12.2021г.	
	Дебет	Кредит	Дебет	Кредит	Дебет	Кредит
Отложенные налоговые активы - 09 счет	9 045 275		101 597	5 850 293	3 296 580	-
Нематериальные активы	30		4	8	26	-
Основные средства	13		5	4	14	-
Убытки прошлых лет	8 596 908		101 476	5 850 036	2 848 349	-
Резерв сомнительных долгов	456		48	245	260	-
Финансовые вложения	447 868		64		447 932	-
Отложенные налоговые обязательства - 77 счет	-	66 269	50 853	132	-	15 548
Нематериальные активы	-	583	436	123	-	267
Основные средства	-	22	22	10	-	10
Расходы будущих периодов	-	51 175	503 95		-	780
Резервы сомнительных долгов	-	474	-	1	-	475
Финансовые вложения	-	14 015	-	-	-	14 015

Отложенные активы и обязательства возникли в 2021 году по причинам различий в методах исчисления по составу затрат в бухгалтерском и налоговом учете, а именно:

Перечень различных правил признания доходов и расходов в учете за 2021 год

Виды расходов, по которым имеются различия в учете	Бухгалтерский учет	Налоговый учет
Метод расчета амортизации	Линейный метод	Нелинейный метод и расчет амортизационной премии
Расходы будущих периодов	-Накопленный купонный доход в БУ ежемесячно начисляется на 97 счет и списывается в день выплаты НКД -Комиссия за выдачу займов списывается в период срока действия договоров займа	- В НУ НКД начисляется и списывается ежемесячно на финансовый результат - В НУ комиссия за выдачу займа списывается единовременно
Резервы сомнительных долгов	Резервы начисляются по стандартам международной отчетности	Резервы начисляются основываясь на требованиях НК РФ
Финансовые вложения	Переоценка акций ПАО «ЧМК», ПАО «Ижсталь», ПАО «Уралкуз» и ПАО «Комбинат Южуралникель» котируемых на ОРЦБ	В НУ переоценка акций не производится

Пояснения к бухгалтерскому балансу и отчету о финансовых результатах
ПАО «Мечел» за 2021 год

16. Информация о связанных сторонах

Информация, содержащаяся в списке аффилированных лиц, подлежит раскрытию в соответствии с законодательством Российской Федерации о ценных бумагах

Адрес страницы в сети Интернет <https://www.mechel.ru/shareholders/disclosure/mechel/>

Стороны являются связанными, если одна из них имеет возможность контролировать другую, находится под общим контролем или может оказывать существенное влияние на принятые другой стороной финансовые и операционные решения. При определении связанных сторон учитывается характер взаимоотношений сторон, а не только их юридическая форма. Связанными сторонами ПАО «Мечел» являются ее дочерние и зависимые общества, основной управленческий персонал и иные юридические и физические лица, оказывающие существенное влияние или имеющие возможность участвовать в принятии решений ПАО «Мечел» в силу участия в уставном капитале и (или) иных обстоятельств.

Тыс. руб.

Выручка и прочие доходы, полученные от связанных сторон за 2021г.:

Наименование контрагента	Задолженность по состоянию на 31.12.2020г.		Стоимость оказанных услуг (в т. ч. НДС) включая полученные дивиденды	Оплата	Задолженность по состоянию на 31.12.2021г.	
	Дебиторская задолженность	Кредиторская задолженность			Дебиторская задолженность	Кредиторская задолженность
Mechel Service Global B.V.	-	-	2 418	-	2 418	-
БЗФ ООО	17 344	-	522 989	452 227	88 106	-
БМК АО	104 433	-	1 638 010	1 574 366	168 077	-
Взрывпром Юга Кузбасса АО	116	-	466	466	116	-
ВМЗ АО	8 667	-	156 183	150 114	14 736	-
Ижсталь ПАО	75 746	-	1 310 378	1 253 111	133 015	-
Коршуновский ГОК ПАО	65 460	-	725 992	754 946	36 506	-
Кузбассэнергообл ПАО	544	-	187 562	185 228	2 879	-
Мечел-БизнесСервис ООО	9 375 000	-	7 800 000	17 175 000	-	-
Мечел-Инжиниринг ООО	22 847	-	40 302	58 581	4 568	-
Мечел-Кокс ООО	105 868	-	2 371 887	1 751 022	726 733	-
Мечел-Майнинг АО	-	-	29 731 825	29 731 825	-	-
Мечел-Майнинг УК ООО	3 558	-	28 578	14 805	17 337	-
Мечел-Материалы ООО	61 608	-	571 936	615 497	18 048	-
Мечел-Ремсервис ООО	-	-	4	4	-	-
Мечел-Сервис ООО	135	-	1 397 512	1 397 509	138	-
Мечел-Сталь УК ООО	6 645	-	53 063	29 677	30 031	-
Мечел-Транс Авто ООО	2 936	-	20 751	23 687	-	-
Мечел-Транс ООО	9 642	-	636 042	561 869	83 814	-
Мечел-Транс УК ООО	721	-	4 713	3 108	2 327	-
МЕЧЕЛ-ЭНЕРГО ООО	38 262	-	354 841	341 378	51 725	-
Москокс АО	41 940	-	1 156 881	1 032 801	166 020	-
Порт Камбарка АО	4	-	2 556	117	2 443	-
Порт Мечел-Темрюк ООО	5 199	-	32 148	37 265	82	-
Пугачевский карьер ООО	8 164	-	41 879	46 361	3 682	-
Разрез Томусинский АО	5 698	-	121 911	107 330	20 281	-
Торговый порт Посьет АО	9 910	-	155 083	157 487	7 505	-

Пояснения к бухгалтерскому балансу и отчету о финансовых результатах
 ПАО «Мечел» за 2021 год

Выручка и прочие доходы, полученные от связанных сторон за 2021г.:						
Наименование контрагента	Задолженность по состоянию на 31.12.2020г.		Стоимость оказанных услуг (в т. ч. НДС) включая полученные дивиденды	Оплата	Задолженность по состоянию на 31.12.2021г.	
	Дебиторская задолженность	Кредиторская задолженность			Дебиторская задолженность	Кредиторская задолженность
Уралкуз ПАО	28 887	-	654 422	602 969	80 341	-
ЧМК ПАО	410 344	-	8 279 614	8 178 522	511 437	0
Южно-Кузбасская ГРЭС ОАО	40 632	-	133 593	140 143	34 083	-
Южный Кузбасс ПАО	82 119	-	1 959 574	1 846 407	195 286	-
Экос-Плюс ООО	1 400	-	-	1400	-	-
Якутуголь ХК АО	62 964	-	1 579 854	1 512 108	130 709	-
Итого	10 596 793	-	31 941 165	40 005 528	2 532 443	-

Выручка и прочие доходы, полученные от связанных сторон за 2020г.:						
Наименование контрагента	Задолженность по состоянию на 31.12.2019г.		Стоимость оказанных услуг (в т. ч. НДС) включая полученные дивиденды	Оплата	Задолженность по состоянию на 31.12.2020г.	
	Дебиторская задолженность	Кредиторская задолженность			Дебиторская задолженность	Кредиторская задолженность
Mechel Carbon AG	492	-	-	492	-	-
Mechel Trading AG	-	-	4	4	-	-
БЗФ ООО	4 118	-	115 406	102 180	17 344	-
БМК АО	20 165	-	598 515	514 247	104 433	-
Взрывпром Юга Кузбасса АО	156	-	580	620	116	-
ВМЗ АО	2 049	-	51 703	45 085	8 667	-
Ижсталь ПАО	17 041	-	446 970	388 265	75 746	-
КЗАХЛ ООО	30	-	-	30	-	-
Коршуновский ГОК ПАО	11 129	-	389 483	335 152	65 460	-
Кузбассэнергообит ПАО	739	-	94 450	94 645	544	-
Мечел-БизнесСервис ООО	5 155 058	-	4 220 000	58	9 375 000	-
Мечел-ИнфоТех ООО	38	-	-	38	-	-
Мечел-Инжиниринг ООО	14 833	-	32 411	24 397	22 847	-
Мечел-Кокс ООО	24 193	-	649 219	567 544	105 868	-
Мечел-Майнинг УК ООО	7 138	-	7 163	10 737	3 564	-
Мечел-Материалы ООО	5 718	-	510 813	454 923	61 608	-
Мечел-Сервис ООО	41	-	669	575	135	-
Мечел-Сталь УК ООО	12 797	-	17 417	23 569	6 645	-
Мечел-Транс Авто ООО	788	-	18 270	16 122	2 936	-
Мечел-Транс ООО	750 899	-	3 288 557	4 029 814	9 642	-
Мечел-Транс УК ООО	6	-	2 325	1 610	721	-

Пояснения к бухгалтерскому балансу и отчету о финансовых результатах
ПАО «Мечел» за 2021 год

Выручка и прочие доходы, полученные от связанных сторон за 2020г.:						
Наименование контрагента	Задолженность по состоянию на 31.12.2019г.		Стоимость оказанных услуг (в т. ч. НДС) включая полученные дивиденды	Оплата	Задолженность по состоянию на 31.12.2020г.	
	Дебиторская задолженность	Кредиторская задолженность			Дебиторская задолженность	Кредиторская задолженность
Мечел-Транс-Восток ООО	910	-	-	910	-	-
МЕЧЕЛ-ЭНЕРГО ООО	9 093	-	192 372	163 203	38 262	-
Москокс АО	4 823	-	270 846	233 729	41 940	-
Порт Камбарка АО	18	-	267	281	4	-
Порт Мечел-Темрюк ООО	1 135	-	16 183	12 119	5 199	-
Пугачевский карьер ООО	1 044	-	22 741	15 621	8 164	-
Разрез Томусинский АО	6 761	-	60 536	61 599	5 698	-
Торговый порт Посыет АО	1 348	-	77 655	69 093	9 910	-
Уралкуз ПАО	14 968	-	227 148	213 229	28 887	-
Финком-Инвест ООО	-	-	782	782	-	-
ЧМК ПАО (КПП 997550001)	95 031	-	3 022 717	2 707 404	410 344	-
Южно-Кузбасская ГРЭС ОАО	4 410	-	78 202	41 980	40 632	-
Южный Кузбасс ПАО	33 407	-	578 167	529 455	82 119	-
Экос-Плюс ООО	-	-	4 800	3 400	1 400	-
Эльгауголь ООО	355	-	-	355	-	-
Якутуголь ХК АО	10 410	-	392 244	339 690	62 964	-
Итого	6 211 139	-	15 388 615	11 002 957	10 596 799	-

Закупки у связанных сторон в 2021г.:

Наименование	По состоянию на 31.12.2020г.	Движение за 2021 год			По состоянию на 31.12.2021г.
	Кредиторская задолженность	Закупки (с НДС)	Погашено	Курсовая разница	Кредиторская задолженность
Мечел-Центр ЧОП ООО	1 381	40 511	38 595	-	3 297
ЧМК ПАО	99	1 260	1 240	-	119
Mechel Carbon AG	163	1 917	1 963	-2	115
БМК АО	-	393	393	-	-
Мечел-Бизнес-Сервис ООО	2 868	37 576	37 504	-45	2 895
Мечел-Сервис	-	56	37	-	19
Мечел-Инфотех ООО	1 153	15 680	16 608	-	225
Финком-Инвест ООО	8 733	109 519	114 412	-	3 840
Романтика СП ООО	-	66	66	-	-
Южный Кузбасс ПАО	-	45	45	-	-
Итого	14 397	207 023	210 863	-47	10 510

Закупки у связанных сторон в 2020г.:

Наименование	По состоянию на 31.12.2019г.	Движение за 2020 год			По состоянию на 31.12.2020г.
	Кредиторская задолженность	Закупки (с НДС)	Погашено	Курсовая разница	Кредиторская задолженность
Мечел-Центр ЧОП ООО	4 529	42 384	45 532	-	1 381

Пояснения к бухгалтерскому балансу и отчету о финансовых результатах
ПАО «Мечел» за 2021 год

Наименование	По состоянию на 31.12.2019г.	Движение за 2020 год			По состоянию на 31.12.2020г.
	Кредиторская задолженность	Закупки (с НДС)	Погашено	Курсовая разница	Кредиторская задолженность
ЧМК ПАО	94	1 867	1 862	-	99
Mechel Carbon AG	134	1 891	1 874	12	163
БМК АО	6	14	20	-	-
Мечел-Бизнес-Сервис ООО	2 864	34 576	34 572	-	2 868
Мечел-Инжиниринг	-	-	-	-	-
Мечел-Инфотех ООО	1 595	19 415	19 857	-	1 153
Финком-Инвест ООО	10 517	104 879	106 663	-	8 733
Итого	19 739	205 026	210 380	12	14 397

Взносы в имущество и уставный капитал связанных сторон в 2021г

Наименование	По состоянию на 31.12.2020	Движение за 2021г.		По состоянию на 31.12.2021
	Кредиторская задолженность	Возникновение	Погашение	Кредиторская задолженность
Мечел-Сталь ООО	427	-	2	425
ТД Мечел ООО	187	320	492	15
SKYBLOCK LIMITED	-	15 090 802	15 090 802	-
ИТОГО	614	15 091 122	15 091 296	440

Взносы в имущество и уставный капитал связанных сторон в 2020г

Наименование	По состоянию на 31.12.2019	Движение за 2020г.		По состоянию на 31.12.2020
	Кредиторская задолженность	Возникновение	Погашение	Кредиторская задолженность
Мечел-Сталь ООО	427	-	0	427
ТД Мечел ООО	1 082	-	896	187
ИТОГО	1 509	-	896	614

Полученные от связанных сторон денежные средства по договорам займа в 2021г.:

Наименование	По состоянию на 31.12.2020 г.	Погашено	Получено	Курсовая разница	По состоянию на 31.12.2021г.
АО «БМК»	1 012 300	-	1 000 000	-	2 012 300
ПАО «Комбинат Южуралникель»	3 142 543	141 779	532 437	-	3 533 201
ПАО «Коршуновский ГОК»	18 369 161	-	430 000	-	18 799 161
АО "Разрез Томусинский"	750 000	-	-	-	750 000
ООО «Томусинское энергоуправление»	44 300	9 649	-	-	34 651
ООО «Торговый Порт Посьет»	414 049	2 700	800 000	-	1 211 349
ПАО «Уралкуз»	20 126 854	1 010 950	2 522 700	-	21 638 604
ПАО «Уралкуз» ЧФ	244 600	-	-	-	244 600
ПАО «ЧМК»	103 166 849	39 692 490	11 722 500	(297 661)	74 899 198
ПАО «Южный Кузбасс»	26 797 005	27 437 005	640 000	-	-
Mechel Carbon AG	2 509 919	2 461 275	14 410 750	12 988	14 472 382
Mechel Trading AG	811 274	803 758	-	(7 516)	-
АО ХК «Якутуголь»	28 103 678	42 909 778	14 806 100	-	-
«Финком-Инвест» ООО	82 228	82 227	-	-	1
Итого	205 574 760	114 551 611	46 864 487	(292 189)	137 595 447

Пояснения к бухгалтерскому балансу и отчету о финансовых результатах
ПАО «Мечел» за 2021 год

Полученные от связанных сторон денежные средства по договорам займа в 2020г.:

Наименование	По состоянию на 31.12.2019 г.	Погашено	Получено	Курсовая разница	По состоянию на 31.12.2020г.
АО «БМК»	12 300	-	1 000 000	-	1 012 300
ПАО «Комбинат Южуралникель»	3 359 852	217 309	-	-	3 142 543
ПАО «Коршуновский ГОК»	12 059 661	-	6 309 500	-	18 369 161
АО "Разрез Томусинский"	-	-	750 000	-	750 000
АО «Томусинское энергоуправление»	44 300	-	-	-	44 300
ООО «Торговый Порт Посьет»	154 234	70 185	330 000	-	414 049
ПАО «Уралкуз»	16 504 354	120 000	3 742 500	-	20 126 854
ПАО «Уралкуз» ЧФ	244 600	-	-	-	244 600
ПАО «ЧМК»	69 797 710	5 375 591	106 898 893	960 641	172 281 653
ПАО «Южный Кузбасс»	34 816 205	8 019 200	-	-	26 797 005
Mechel Carbon AG	2 230 146	159 475	-	439 248	2 509 919
Mechel Trading AG	932 414	83 800	-	-37 340	811 274
АО ХК «Якутуголь»	30 251 434	3 736 756	1 589 000	-	28 103 678
«Финком-Инвест» ООО	100 942	18 714	-	-	82 228
Итого	170 508 152	17 801 030	51 505 089	1 362 549	205 574 760

Начисленные проценты по полученным займам в 2021г.:

Наименование	По состоянию на 31.12.2020г.	Погашено	Начислено	Курсовая разница	По состоянию на 31.12.2021г.
АО «Белорецкий Металлургический комбинат»	361 633	-	122 175	-	483 808
ПАО «Комбинат Южуралникель»	1 358 166	-	195 051	-	1 553 217
ПАО «Коршуновский ГОК»	5 294 073	-	1 122 538	-	6 416 611
АО "Разрез Томусинский"	30 937	-	44 933	-	75 870
АО «Томусинское энергоуправление»	4 136	-	2 262	-	6 398
ООО «Торговый Порт Посьет»	30 819	-	67 225	-	98 044
ПАО «Уралкуз»	5 615 491	-	1 364 200	-	6 979 691
ПАО «Уралкуз» ЧФ	147 354	-	15 890	-	163 244
ПАО «ЧМК»	23 525 259	11 325 699	8 810 711	-23 753	20 986 518
ПАО «Южный Кузбасс»	20 583 562	21 823 849	1 240 287	-	-
Mechel Carbon AG	14 921	57 300	5 830 185	286	5 788 092
Mechel Trading AG	45 229	73 459	28 030	200	-
АО ХК «Якутуголь»	14 374 819	16 078 783	1 703 964	-	-
Финком-Инвест ООО	29 655	12 800	1 905	-	18 760
Итого	71 416 054	49 371 890	20 549 356	-23 267	42 570 253

Начисленные проценты по полученным займам в 2020г.:

Наименование	По состоянию на 31.12.2019г.	Погашено	Начислено	Курсовая разница	По состоянию на 31.12.2020г.
АО «Белорецкий Металлургический комбинат»	342 746	-	18 887	-	361 633
ПАО «Комбинат Южуралникель»	1 193 554	-	164 612	-	1 358 166

Пояснения к бухгалтерскому балансу и отчету о финансовых результатах
ПАО «Мечел» за 2021 год

Наименование	По состоянию на 31.12.2019г.	Погашено	Начислено	Курсовая разница	По состоянию на 31.12.2020г.
ПАО «Коршуновский ГОК»	4 531 874	-	762 199	-	5 294 073
АО "Разрез Томусинский"	-	-	30 937	-	30 937
ООО «Томусинское энергоуправление»	1 950	-	2 186	-	4 136
ООО «Торговый Порт Посьет»	13 145	-	17 674	-	30 819
ПАО «Уралкуз»	4 045 588	147 727	1 717 630	-	5 615 491
ПАО «Уралкуз» ЧФ	125 212	-	22 142	-	147 354
ПАО «ЧМК»	18 453 552	2 270 779	7 307 394	35 092	23 525 259
ПАО «Южный Кузбасс»	17 447 076	-	3 136 486	-	20 583 562
Mechel Carbon AG	17 462	79 677	71 609	5 527	14 921
Mechel Trading AG	29 412	57 201	73 239	-221	45 229
АО ХК «Якутуголь»	11 944 331	-	2 430 488	-	14 374 819
Финком-Инвест ООО	25 195	-	4 460	-	29 655
Итого	58 171 097	2 555 384	15 759 943	40 398	71 416 054

Предоставленные связанным сторонам денежные средства по договорам займа в 2021 г.:

Наименование	По состоянию на 31.12.2020г.	Предоставлено	Погашено/зачтено	Курсовая разница	По состоянию на 31.12.2021г.
Mechel Service Global B.V.	550 533	-	528 507	(22 026)	-
SKYBLOCK LIMITED	7 119 102	-	7 077 333	(41 769)	-
ZONELINE LIMITED	-	8 056 386	7 984 013	(72 373)	-
Мечел-БизнесСервис ООО	-	69 114 804	69 114 804	-	-
Южный Кузбасс ПАО	-	46 484 326	34 050 737	-	12 433 589
Якутуголь ХК АО	-	39 670 371	39 670 371	-	-
ИТОГО:	7 669 635	163 325 887	158 425 765	(136 168)	12 433 589-

Предоставленные связанным сторонам денежные средства по договорам займа в 2020 г.:

Наименование	По состоянию на 31.12.2019г.	Предоставлено	Погашено/зачтено	Курсовая разница	По состоянию на 31.12.2020г.
Mechel Service Global B.V.	420 967	-	-	129 566	550 533
SKYBLOCK LIMITED	6 120 062	-	195 079	1 194 119	7 119 102
ИТОГО:	6 541 029	-	195 079	1 323 685	7 669 635

Начисленные проценты по предоставленным займам в 2021 г.:

Наименование	По состоянию на 31.12.2020г.	Начислено	Погашено/зачтено	Курсовая разница	По состоянию на 31.12.2021г.
Mechel Service Global B.V.	226 669	11 239	224 097	(13 811)	-
SKYBLOCK LIMITED	2 018 220	210 337	2 214 663	(13 894)	-
ZONELINE LIMITED	-	4 435 690	4 409 296	(26 394)	-
Мечел-БизнесСервис ООО	-	421 284	421 284	-	-
Южный Кузбасс ПАО	-	564 161	553 383	-	10 777
Якутуголь ХК АО	-	355 205	355 205	-	-
ИТОГО:	2 244 889				

Начисленные проценты по предоставленным займам в 2020г.:

Наименование	По состоянию на 31.12.2019г.	Начислено	Погашено/зачтено	Курсовая разница	По состоянию на 31.12.2020г.
Mechel Service Global B.V.	157 828	18 738	-	50 103	226 669
SKYBLOCK LIMITED	1 408 936	333 168	-	276 116	2 018 220
ИТОГО:	1 566 764	351 906	-	326 219	2 244 889

Пояснения к бухгалтерскому балансу и отчету о финансовых результатах
ПАО «Мечел» за 2021 год

В 2021 году Обществом было выплачено вознаграждение членам совета директоров Общества в соответствии с Положением «О вознаграждении членам Совета директоров Публичного акционерного общества «Мечел» и компенсации расходов, связанных с исполнением ими функций членов совета директоров» на общую сумму 275 308 тыс. руб.

Вознаграждение основному управленческому персоналу за 2021 год составило 107 003 тыс. руб.

По состоянию на 31.12.2021г. Обществом выданы поручительства на общую сумму 278 280 408 тыс. руб., в том числе выданные поручительства, составляющие в общей сумме более 5 %:

Наименование Должника	Наименование договора Поручительства	Срок действия договора поручительства	Номер договора Должника	Срок действия договора Должника	Текущая сумма задолженности на 31.12.2021г, тыс. руб.
ПАО «Челябинский металлургический комбинат»	Дог. № б/н от 12.07.2018 поручительства	06.03.2033	б/н от 12.07.2018	06.03.2027	134 558 518
ПАО "УК Южный Кузбасс"	84-85/13-В-П-2 от 18.06.2013 поручительства	31.03.2033	84/13-В от 26.04.2013	20.04.2027	28 683 461
АО ХК "Якутуголь"	84-85/13-В-П-2 от 18.06.2013 поручительства	31.03.2033	85/13-В от 26.04.2013	20.03.2027	22 595 884
ПАО "УК Южный Кузбасс"	84-85/13-В-П-2 от 18.06.2013 поручительства	31.03.2033	227/12-В от 27.04.2012	20.03.2027	14 421 930
ПАО «Челябинский металлургический комбинат»	Дог. № б/н от 15.09.10 гарантии	до полного исполнения	б/н	до полного исполнения	17 836 669
ПАО «Челябинский металлургический комбинат»	Дог. № б/н от 15.09.10 гарантии	до полного исполнения	б/н	до полного исполнения	13 985 119

Выданные Обществом поручительства превышают валюту бухгалтерского баланса. Общество считает маловероятным неисполнение третьими лицами обязательств по погашению задолженности, поэтому квалифицирует выданные поручительства - как условные обязательства.

17. Оценочные обязательства

Общество, в соответствии с учетной политикой, создает оценочное обязательство на оплату отпусков.

По состоянию на 31.12.2020. оценочное обязательство на оплату отпусков составило - 99 146 тыс. руб., с учетом неиспользованных отпусков за прошлые периоды оценочное обязательство по состоянию на 31.12.2021 г. составило - 105 470 тыс. руб. Суммы указаны с учетом начисленных страховых взносов.

Наименование показателя	Остаток на 31.12.2020г., тыс. руб.	Признано, тыс. руб.	Погашено, тыс. руб.	Списано как избыточная сумма, тыс. руб.	Остаток на 31.12.2021г., тыс. руб.
Оценочные обязательства - всего	99 146	122 648	116 323		105 470
в том числе:					
Обязательства по предстоящей оплате отпусков	99 146	122 648	116 323		105 470
Прочие обязательства	-	-	-	-	-

18. Информация по прекращаемой деятельности

Информации по прекращаемой деятельности нет. Общество и в дальнейшем будет осуществлять виды деятельности, предусмотренные Уставом Общества.

19. Информация о событиях после отчетной даты

Решения об реорганизации Общества после отчетной даты - не принимались.

Решения об эмиссии акций и иных ценных бумаг – не принимались.

Крупные сделки, связанные с приобретением и (или) выбытием основных средств и финансовых вложений и иных внеоборотных активов не совершались.

Общество участвует в нескольких судебных разбирательствах, которые не завершены на дату подписания отчетности. Поскольку раскрытие информации о данных условных обязательствах в объеме, предусмотренном ПБУ 8/2010 «Оценочные обязательства, условные обязательства и условные активы», может нанести ущерб Обществу в ходе урегулирования последствий лежащих в их основе обязательств, то Общество не раскрывает такую информацию согласно п.28 ПБУ 8/2010.

По состоянию на 08.02.2022 частично прекращены выданные Обществом поручительства по кредитным обязательствам подконтрольных Обществу компаний на сумму 50 230 483 тыс. руб., соответственно не указанную сумму уменьшилась величина условных обязательств Общества.

20. Риски хозяйственной деятельности

20.1 Отраслевые риски

Влияние возможного ухудшения ситуации в отрасли Общества на его деятельность и исполнение обязательств по ценным бумагам: российский рынок ценных бумаг полностью зависим от мировой экономической конъюнктуры.

В случае наступления неблагоприятных ситуаций Общество планирует провести анализ рисков и принять соответствующее решение в каждом конкретном случае.

Риски, связанные с возможным изменением цен на сырье, услуги, используемые Обществом в своей деятельности (отдельно на внутреннем и внешнем рынках), и их влияние на деятельность Общества и исполнение обязательств по ценным бумагам:

Общество не осуществляет закупку сырья и услуг для использования в своей деятельности, поэтому риски, связанные с возможным изменением цен на сырье, услуги не влияют на деятельность и Общество и исполнение им обязательств по ценным бумагам.

20.2 Финансовые риски

Общество подвержено финансовым рискам, связанным с увеличением процентных ставок по его финансовым обязательствам, а также курсовым рискам, связанным с изменением курса рубля по отношению к иностранным валютам. Долговой портфель Общества состоит из займов, номинированных в рублях и иностранной валюте. Процентные ставки по обслуживанию долга Общества привязаны к Ключевой ставке Банка России. В 2021 году Банком России Ключевая ставка была увеличена с уровня 4,25% до уровня 8,55%, вследствие чего в 2021 году произошло увеличение процентных расходов по обслуживанию обязательств Общества.

Общее увеличение рыночных процентных ставок (в том числе, связанное с увеличением Ключевой ставки Банка России) может привести к риску удорожания обслуживания долга Общества по финансовым обязательствам с плавающей процентной ставкой (данный риск не распространяется на рублевые облигации Общества с фиксированной процентной ставкой). Рост стоимости обслуживания кредитов может негативно сказаться на показателях платежеспособности и ликвидности Общества.

Изменение уровня ставки Моспрайм не оказывает влияния на объем процентных платежей Общества по финансовым обязательствам.

Общество может столкнуться с валютным риском, связанным с ростом стоимости иностранной валюты по отношению к рублю, поскольку имеет обязательства по займам, полученным в иностранной валюте. Изменение курса обмена иностранной валюты по отношению к рублю может оказать влияние и на балансовую позицию Компании.

Общество сталкивается с инфляционными рисками, которые могут оказать негативное влияние на результаты его операций. Увеличение темпов роста цен может привести к росту рублевых затрат, включая оплату труда, арендные платежи и энергию, которые чувствительны к росту общего уровня цен в России, и стать причиной снижения показателей рентабельности, оказывая таким образом негативный эффект на финансовые результаты деятельности Общества. При этом последние решения Банка России направлены на снижение данного риска и контроля уровня инфляции.

Значимым риском, который оказывает негативное влияние на общеэкономическую ситуацию в стране, финансовые рынки и деятельность организаций является распространение новой коронавирусной инфекции (COVID-19), которое в начале 2020 года приобрело характер пандемии, что привело к введению режима самоизоляции во многих странах и нарушению деловой активности. В совокупности с другими факторами данные события повлекли повышенную волатильность на финансовых рынках и общеэкономическую неопределенность.

По состоянию на отчетную дату года руководство Общества провело оценку текущей экономической ситуации, анализ потенциальной волатильности доходов и затрат, отраслевых экономических факторов, процентных ставок и будущей бизнес-стратегии Общества в целях оценки потенциального влияния пандемии на деятельность Общества. Общество

продолжает выполнять текущие обязательства и руководство не ожидает существенных затруднений в отношении возобновления или реструктуризации кредитных линий, нарушения ограничительных условий (ковенант) по кредитам, достаточности потоков денежных средств для обеспечения платежеспособности Общества, как в период ограничений по COVID-19, так и по его окончанию.

Все перечисленные финансовые риски в наибольшей степени могут влиять на доходы от реализации, затраты, а также финансовые статьи баланса, в частности, на задолженность займам и средства на счетах Общества. В случае возникновения влияния одного или нескольких перечисленных выше рисков, Общество предпримет все возможные меры по минимизации негативных последствий данных рисков. Параметры действий будут определяться в каждом конкретном случае в зависимости от создавшейся ситуации. Общество не может гарантировать, что действия, направленные на преодоление возникших негативных последствий, смогут привести к полному исправлению ситуации, поскольку описанные факторы находятся вне контроля Общества.

20.3 Влияние пандемии на деятельность Общества

При проведении оценки способности Общества продолжать деятельность непрерывно, руководство принимает во внимание реальное и предполагаемое влияние пандемии на деятельность Общества в рамках оценки обоснованности использования допущения о непрерывности деятельности. Руководство проанализировало широкий спектр факторов, относящихся к текущей неблагоприятной ситуации, включая ожидаемое влияние на ликвидность и прибыльность для возможности использования допущения о непрерывности деятельности. При проведении оценки способности продолжать деятельность непрерывно руководство учитывало всю доступную информацию о будущем, полученную после окончания отчетного периода, включая информацию о мерах, предпринятых государственными органами и банками с целью оказания помощи пострадавшим организациям от COVID-19.

При оценке реального и предполагаемого влияния пандемии на способность организации продолжать деятельность непрерывно руководство учитывало опыт, полученный в первую и вторую волну пандемии, а именно следующее:

- Общество сможет продолжать свою деятельность, даже если сотрудники не смогут физически присутствовать на рабочих местах, для всех сотрудников организован режим удаленной работы;
- мы не наблюдаем сокращение выручки в 2021 году относительно 2020 года,;
- увеличение ставки роялти до 4%, оказал положительное влияние на денежные потоки организации;
- вероятность нарушения долговых ковенантов в результате неблагоприятного влияния на финансовые показатели отсутствует, т.к. Общество не имеет долговых обязательств по кредитным договорам, привлеченным от кредитных организаций;
- обязательства по облигационным займам, выпущенным ПАО "Мечел", полностью исполнены в 2021 году в соответствии с графиками платежей;
- мы не прогнозируем существенных сбоев в цепочке поставок, увеличение операционных расходов относительно 2021 года ожидается в размере, не превышающем уровень инфляции в стране;
- у Общества отсутствуют страховые полисы на покрытие убытков, обусловленных пандемией, в то же время мы осуществляем страхование ответственности директоров и должностных лиц от неправильных действий, в результате которых могут возникнуть убытки, по таким договорам работает стандартное покрытие, специальных оговорок о COVID-19 в них нет;
- мы не ожидаем влияния мер государственной поддержки на будущие денежные потоки организации.

21. Существенная неопределенность в отношении непрерывности деятельности

По состоянию на 31 декабря 2021 г. общая сумма краткосрочных обязательств Общества превышала общую сумму его оборотных активов на 66 383 911 тыс. руб., а выданные обеспечения обязательств превышали валюту бухгалтерского баланса на 272 491 657 тыс. руб. На дату подписания отчетности Общество не обладает ресурсами, которые позволили бы ему незамедлительно выполнить требования кредиторов о погашении задолженностей.

Данные обстоятельства являются существенным фактором, который может вызвать сомнения в способности Общества продолжать свою деятельность в качестве непрерывно функционирующего предприятия.

В то же время, конец отчетного года имели место иные факторы, нивелирующие указанные неблагоприятные обстоятельства. В общей сумме краткосрочных обязательств по состоянию на 31 декабря 2021 кредиторская задолженность перед подконтрольными Обществу внутригрупповыми компаниями составляла 69 128 266 тыс. руб. Выданные Обществом обеспечения также связаны с обязательствами компаний группы. Как отмечено в разделе 19 настоящих пояснений, выданные Обществом обеспечения частично прекращены 08.02.2022 на сумму 50 230 483 тыс. руб. Для обеспечения достаточного денежного потока и своевременного погашения краткосрочных обязательств у Общества имеется возможность привлечения денежных средств от подконтрольных компаний путем получения внутригрупповых займов.

Пояснения к бухгалтерскому балансу и отчету о финансовых результатах
ПАО «Мечел» за 2021 год

С учетом указанных в настоящем примечании обстоятельств руководство Общества имеет достаточные основания ожидать, что Общество выполнит свои внегрупповые обязательства в сроки наступления платежей и у Общества имеются необходимые ресурсы для продолжения деятельности в течение как минимум следующих 12 месяцев, и что допущение о непрерывности деятельности является обоснованным.

Генеральный директор

Начальник отдела оказания
финансовых и кадровых услуг
ООО «Мечел-БизнесСервис»

Доверенность № 004М-22 от
01.02.2022г.



О.В. Коржов

А.А. Волкова

03 Марта 2022 г.