

Приложение № 1  
к Приказу Министерства финансов  
Российской Федерации  
от 02.07.2010 № 66н  
(в ред. Приказа Минфина РФ  
от 05.10.2011 № 124н)

**Бухгалтерский баланс**  
на 31 декабря 2018 г.

Организация ООО "РОЛЬФ"  
Идентификационный номер налогоплательщика \_\_\_\_\_  
Вид экономической деятельности Торговля автотранспортными средствами  
Организационно-правовая форма/форма собственности Общество с ограниченной ответственностью  
Собственность иностранных юридических лиц \_\_\_\_\_  
Единица измерения: тыс. руб.  
Местонахождение (адрес) 141410, Московская обл, Химки г, Ленинградское ш, владение № 21

Форма по ОКУД \_\_\_\_\_  
Дата (число, месяц, год) \_\_\_\_\_  
по ОКПО \_\_\_\_\_  
ИНН \_\_\_\_\_  
по \_\_\_\_\_  
ОКВЭД \_\_\_\_\_  
по ОКФС/ОКФС \_\_\_\_\_  
по ОКЕИ \_\_\_\_\_

Коды		
0710001		
31	12	2018
70473923		
5047059383		
45.1		
12300		23
384 (385)		

Пояснения <sup>1</sup>	Наименование показателя <sup>2</sup>	Код	На 31 декабря 2018 г. <sup>3</sup>	На 31 декабря 2017 г. <sup>4</sup>	На 31 декабря 2016 г. <sup>3</sup>
	<b>АКТИВ</b>				
	<b>I. ВНЕОБОРОТНЫЕ АКТИВЫ</b>				
1.1	<b>Нематериальные активы</b>	1110	7 146	9 411	5 210 651
	исключительное авторское право на программы для ЭВМ, базы данных	11101	1 419	2 839	5 678
	исключительное право на владельца на товарный знак	11102	878	950	5 202 208
	прочие нематериальные активы	11103	4 849	5 622	2 765
	Результаты исследований и разработок	1120	0	0	0
	Нематериальные поисковые активы	1130	0	0	0
	Материальные поисковые активы	1140	0	0	0
2.1	<b>Основные средства, в т.ч.</b>	1150	9 090 014	9 871 981	3 283 585
	Транспортные средства	11501	1 188 852	1 112 234	926 245
	Здания	11502	5 251 849	5 511 528	1 656 869
	Земельные участки	11503	1 535 198	1 639 522	374 187
	Авансы поставщикам под строительство / приобретение ОС	11504	160 448	12 525	0
2.3	<b>Вложение во внеоборотные активы</b>	11505	59 589	701 158	2 421
	Прочие основные средства	11506	894 078	895 014	323 863
2.4	<b>Доходные вложения в материальные ценности</b>	1160	3 089 483	2 423 624	43 523
	Производственный и хозяйственный инвентарь	11601	233	658	97
	Транспортные средства	11602	40 942	38 580	43 426
	Здания	11603	2 916 873	1 149 691	0
	Авансы поставщикам под строительство / приобретение ОС	11604	170	1 212 526	0
	Прочие основные средства	11605	131 265	22 169	0
3.1	<b>Финансовые вложения, в т.ч.</b>	1170	9 174 636	8 373 625	6 372 803
	Предоставленные займы под проценты в рублях	11701	800 000	0	500 000
3.2	<b>Паи и Акции</b>	11702	8 374 636	8 373 625	5 872 803
5.1	<b>Отложенные налоговые активы, в т.ч.</b>	1180	203 745	178 307	213 548
	Резервы	11801	125 164	98 437	121 144
	Основные средства	11802	31 257	27 143	14 746
	Финансовые вложения	11803	38 364	38 364	0
	Прочие активы	11804	8 960	14 363	77 658
	<b>Прочие внеоборотные активы, в т.ч.</b>	1190	342 829	252 452	146 516
	РБП (долгосрочные)	11901	337 794	252 152	130 461
	Прочие внеоборотные активы	11902	5 035	300	16 055
	<b>Итого по разделу I</b>	1100	21 907 853	21 109 400	15 270 626

II. ОБОРОТНЫЕ АКТИВЫ					
7.1	Заласы, в т.ч.	1210	12 887 779	12 877 701	12 066 566
	Готовая продукция и товары для перепродажи	12101	10 738 366	10 277 054	10 335 951
	Сырьё, материалы и другие аналогичные ценности	12102	1 913 706	2 276 167	1 516 249
	Затраты в незавершенном производстве	12103	221 794	200 218	209 363
	Расходы будущих периодов	12104	13 913	124 262	5 003
	Налог на добавленную стоимость по приобретенным ценностям	1220	907	539	6 986
8.1	Дебиторская задолженность, в т.ч.	1230	3 938 713	3 928 830	2 249 342
	Покупатели и заказчики	12301	2 564 766	2 707 927	1 568 275
	Авансы выданные	12302	527 588	462 467	148 431
	Прочие дебиторы	12303	828 991	736 893	474 006
	Проценты к получению	12304	17 368	21 543	58 630
3.1	Финансовые вложения (за исключением денежных эквивалентов), в т.ч.	1240	491 700	993 000	4 588 165
	Предоставленные займы под проценты	12401	491 700	993 000	4 587 660
	Долговые ценные бумаги	12402	0	0	505
	Депозитные счета	12403	0	0	0
	Денежные средства и денежные эквиваленты, в т.ч.	1250	4 521 604	2 253 285	1 951 012
	Расчетные счета	12501	793 425	2 200 984	508 743
	Депозитные счета	12502	3 639 127	26	1 400 000
	Прочие денежные средства	12503	89 052	52 275	42 269
	Прочие оборотные активы, в т.ч.	1260	125 734	111 685	47 055
	НДС по авансам и предоплатам	12601	96 786	84 584	28 286
	Прочие оборотные активы	12602	28 948	27 101	18 769
	Итого по разделу II	1200	21 966 437	20 165 040	20 909 126
	БАЛАНС	1600	43 874 290	41 274 440	36 179 752

	Наименование показателя <sup>2</sup>	Код	На 31 декабря 20 18 г. <sup>3</sup>	На 31 декабря 20 17 г. <sup>4</sup>	На 31 декабря 20 16 г. <sup>5</sup>
	<b>ПАССИВ</b>				
	<b>III. КАПИТАЛ И РЕЗЕРВЫ</b>				
16.1	Уставный капитал (складочный капитал, уставный фонд, вклады товарищей)	1310	6 607 748	6 607 748	31 296
	Уставный капитал	13101	6 607 748	31 296	31 296
3.1	Увеличение номинальной стоимости долей	13102	0	6 576 452	0
	Собственные акции, выкупленные у акционеров	1320	( --- ) <sup>7</sup>	( --- )	( --- )
	Переоценка внеоборотных активов	1340	2 179 346	2 247 549	7 697 880
	Добавочный капитал (без переоценки)	1350	2	2	2
	Резервный капитал	1360	0	0	0
	Нераспределенная прибыль (непокрытый убыток)	1370	5 951 203	3 795 904	783 665
	<b>Итого по разделу III</b>	<b>1300</b>	<b>14 738 299</b>	<b>12 651 203</b>	<b>8 512 843</b>
	<b>IV. ДОЛГОСРОЧНЫЕ ОБЯЗАТЕЛЬСТВА</b>				
4.1	Заемные средства, в т.ч.	1410	15 550 000	11 800 000	14 300 000
	Долгосрочные кредиты	14101	15 550 000	11 800 000	14 300 000
5.2	Отложенные налоговые обязательства, в т.ч.	1420	269 777	225 156	95 573
	Основные средства	14201	181 546	182 292	89 735
	Доходные вложения в МЦ	14202	58 121	3 958	2 616
	Прочие активы	14203	7 372	15 309	3 222
	Расходы будущих периодов	14204	22 738	23 597	0
	Оценочные обязательства	1430	0	0	0
	Прочие обязательства	1450	0	0	0
	<b>Итого по разделу IV</b>	<b>1400</b>	<b>15 819 777</b>	<b>12 025 156</b>	<b>14 395 573</b>
	<b>V. КРАТКОСРОЧНЫЕ ОБЯЗАТЕЛЬСТВА</b>				
4.1	Заемные средства, в т.ч.	1510	5 876 077	7 844 428	5 179 000
	Краткосрочные кредиты	15101	5 597 861	7 586 228	4 922 000
	Краткосрочные займы	15102	278 216	258 200	257 000
9.1	Кредиторская задолженность, в т.ч.	1520	7 056 440	8 431 958	7 808 575
	Поставщики и подрядчики	15201	2 080 611	2 709 033	1 895 358
	Задолженность по налогам и сборам	15202	1 150 683	654 934	461 741
	Прочие кредиторы	15203	179 016	180 875	200 619
	Задолженность перед государственными внебюджетными фондами	15204	118 305	101 445	80 004
	Задолженность перед персоналом организации	15205	356 214	309 977	220 968
	Авансы полученные	15206	597 538	466 764	418 803
	Расчеты по договорам комиссии, консигнации, поручения	15207	2 574 073	4 008 930	4 531 082
	Доходы будущих периодов	1530	0	0	0
17.1	Оценочные обязательства	1540	383 697	321 695	283 761
	резервы предстоящих расходов	15401	383 697	321 695	283 761
	Прочие обязательства	1550	0	0	0
	<b>Итого по разделу V</b>	<b>1500</b>	<b>13 316 214</b>	<b>16 598 081</b>	<b>13 271 336</b>
	<b>БАЛАНС</b>	<b>1700</b>	<b>43 874 290</b>	<b>41 274 440</b>	<b>36 179 752</b>

Руководитель

(подпись)

Виноградова С.В.

(расшифровка подписи)

Главный бухгалтер

(подпись)

Тарасова М.А.

(расшифровка подписи)

" 27 " марта

20 19

**Примечания**

1. Указывается номер соответствующего пояснения к бухгалтерскому балансу и отчету о прибылях и убытках.
2. В соответствии с Положением по бухгалтерскому учету "Бухгалтерская отчетность организации" ПБУ 4/99, утвержденным приказом Министерства финансов Российской Федерации от 6 июля 1999 г. № 39-н.
3. Указывается отчетная дата отчетного периода.
4. Указывается предыдущий год.
5. Указывается год, предшествующий предыдущему.
6. Некоммерческая организация именуется указанным разделом "Целевое финансирование". Вместо показателя "Уставный капитал (складочный капитал, уставный фонд, вклады товарищей)". "Собственные акции, выкупленные у акционеров", "Добавочный капитал", "Резервный капитал" и "Нераспределенная прибыль (непокрытый убыток)" некоммерческая организация включает показатели
7. Здесь и в других формах отчетов вычитаемый или отрицательный показатель показывается в круглых скобках.



**Отчет о движении денежных средств**  
за \_\_\_\_\_ год 20 18 г.

Организация ООО "РОЛЬФ"  
Идентификационный номер налогоплательщика  
деятельности Торговля автотранспортными средствами  
Организационно-правовая форма/форма собственности \_\_\_\_\_  
Общество с ограниченной ответственностью Собственность иностранца  
Единица измерения: тыс. руб.

Форма по ОКУД \_\_\_\_\_  
Дата (число, месяц, год) \_\_\_\_\_  
по ОКПО \_\_\_\_\_  
ИНН \_\_\_\_\_  
по ОКВЭД \_\_\_\_\_  
по ОКОПФ/ОКФС \_\_\_\_\_  
по ОКЕИ \_\_\_\_\_

Коды		
0710004		
31	12	2018
70473823		
504759383		
50.10		
12300	23	
384/385		

Наименование показателя	Код	За _____ 20 18 г. <sup>1</sup>	За _____ 20 17 г. <sup>2</sup>
<b>Денежные потоки от текущих операций</b>			
Поступления - всего	4110	150 521 360	120 556 931
в том числе:			
от продажи продукции, товаров, работ и услуг	4111	130 397 058	105 333 657
арендных платежей, лицензионных платежей, роялти, комиссионных и иных аналогичных платежей	4112	653 258	271 678
от перепродажи финансовых вложений	4113	0	0
прочие поступления	4119	19 471 045	14 951 596
Платежи - всего	4120	( 146 384 911 )	( 119 912 255 )
в том числе:			
поставщикам (подрядчикам) за сырье, материалы, работы, услуги	4121	( 126 071 159 )	( 100 162 609 )
в связи с оплатой труда работников	4122	( 5 467 468 )	( 4 581 201 )
процентов по долговым обязательствам	4123	( 1 819 437 )	( 2 040 609 )
налога на прибыль организаций	4124	( 1 534 287 )	( 441 066 )
прочие платежи	4129	( 11 492 561 )	( 12 686 770 )
Сальдо денежных потоков от текущих операций	4100	4 136 449	644 676

Форма 0710004 с. 2


Наименование показателя	Код	За _____ 20 18 г. <sup>1</sup>	За _____ 20 17 г. <sup>2</sup>
<b>Денежные потоки от инвестиционных операций</b>			
Поступления - всего	4210	24 828 310	27 416 768
в том числе:			
от продажи внеоборотных активов (кроме финансовых вложений)	4211	827 066	950 218
от продажи акций других организаций (долей участия)	4212	0	0
от возврата предоставленных займов, от продажи долговых ценных бумаг (прав требования денежных средств к другим лицам)	4213	23 854 100	25 999 416
дивидендов, процентов по долговым финансовым вложениям и аналогичных поступлений от долевого участия в других организациях	4214	147 144	467 134
прочие поступления	4219	0	0
Платежи - всего	4220	( 25 489 211 )	( 28 407 174 )
в том числе:			
в связи с приобретением, созданием, модернизацией, реконструкцией и подготовкой к использованию внеоборотных активов	4221	( 1 335 401 )	( 1 272 249 )
в связи с приобретением акций других организаций (долей участия)	4222	( 1 010 )	( 0 )
в связи с приобретением долговых ценных бумаг (прав требования денежных средств к другим лицам), предоставление займов другим лицам	4223	( 24 152 800 )	( 27 134 925 )
процентов по долговым обязательствам, включаемым в стоимость инвестиционного актива	4224	( 0 )	( 0 )
прочие платежи	4229	( 0 )	( 0 )
Сальдо денежных потоков от инвестиционных операций	4200	(660 901)	(990 406)

<b>Денежные потоки от финансовых операций</b>			
Поступления - всего	4310	65 817 378	70 049 277
в том числе:			
получение кредитов и займов	4311	65 817 378	70 049 277
денежных вкладов собственников (участников)	4312	0	0
от выпуска акций, увеличения долей участия	4313	0	0
от выпуска облигаций, векселей и других долговых ценных бумаг и др.	4314	0	0
прочие поступления	4319	0	0

Форма 0710004 с. 3

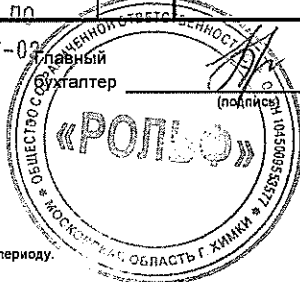
Наименование показателя	Код	За _____	
		20 18 г. <sup>1</sup>	20 17 г. <sup>2</sup>
Платежи - всего	4320	( 67 030 469 )	( 69 400 677 )
в том числе:			
собственникам (участникам) в связи с выкупом у них акций (долей участия) организации или их выходом из состава участников	4321	( 0 )	( 0 )
на уплату дивидендов и иных платежей по распределению прибыли в пользу собственников (участников)	4322	( 2 992 494 )	( 0 )
в связи с погашением (выкупом) векселей и других долговых ценных бумаг, возврат кредитов и займов	4323	( 64 037 975 )	( 69 400 677 )
прочие платежи	4329	( 0 )	( 0 )
Сальдо денежных потоков от финансовых операций	4300	-1 213 091	648 600
Сальдо денежных потоков за отчетный период	4400	2 262 457	302 870
Остаток денежных средств и денежных эквивалентов на начало отчетного периода	4450	2 253 285	1 951 012
Остаток денежных средств и денежных эквивалентов на конец отчетного периода	4500	4 521 604	2 253 285
Величина влияния изменений курса иностранной валюты по отношению к рублю	4490	5 862	(597)

Руководитель \_\_\_\_\_

  
(подпись)

ОЗЕРЯНОВА А.С. по  
Доверенности № 010417-02  
Винogradova O.B. Г.  
(расшифровка подписи)

Главный бухгалтер \_\_\_\_\_



Тарасова М.А.

(расшифровка подписи)

" 27 " марта 20 19 г.

Примечания

1. Указывается отчетный период.
2. Указывается период предыдущего года, аналогичный отчетному периоду.

Отчет о финансовых результатах  
за период с 1 января по 31 декабря 2018 г.

Организация **ООО "РОЛЬФ"**  
Идентификационный номер налогоплательщика  
Вид экономической деятельности **Торговля автотранспортными средствами**  
Организационно-правовая форма/форма собственности  
**Общество с ограниченной ответственностью**  
Единица измерения: тыс. руб.

	Коды
Форма по ОКУД	710002
Дата (число, месяц, год)	31.12.2018
по ОКПО	70473823
ИНН	5047059383
по ОКВЭД	45.1
по ОКФС/ОКФС	12300 / 23
по ОКЕИ	384

Пояснения	Наименование показателя	Код	За отчетный период	За аналогичный период предыдущего года
<b>10.1</b>	<b>Выручка</b>	<b>2110</b>	<b>153 662 063</b>	<b>121 518 641</b>
	Реализация новых автомобилей	21102	98 482 850	78 478 944
	Розничная реализация подержанных автомобилей	21106	26 725 479	19 322 762
	Прочие виды деятельности	21109	28 453 734	23 716 935
<b>10.1</b>	<b>Себестоимость продаж</b>	<b>2120</b>	<b>(142 342 984)</b>	<b>(112 979 856)</b>
	Реализация новых автомобилей	21202	(99 474 576)	(78 690 243)
	Розничная реализация подержанных автомобилей	21206	(23 480 646)	(17 116 628)
	Прочие виды деятельности	21209	(19 387 762)	(17 172 985)
<b>10.1</b>	<b>Валовая прибыль (убыток)</b>	<b>2100</b>	<b>11 319 079</b>	<b>8 538 785</b>
<b>11.1</b>	<b>Коммерческие расходы</b>	<b>2210</b>	<b>(6 178 935)</b>	<b>(5 519 914)</b>
<b>12.1</b>	<b>Управленческие расходы</b>	<b>2220</b>	<b>(2 770 713)</b>	<b>(2 497 152)</b>
	<b>Прибыль (убыток) от продаж</b>	<b>2200</b>	<b>2 369 431</b>	<b>521 719</b>
	Доходы от участия в других организациях	2310	-	6 960
	Проценты к получению	2320	164 893	478 313
	Проценты к уплате	2330	(1 829 607)	(2 291 318)
<b>13.1</b>	<b>Прочие доходы</b>	<b>2340</b>	<b>8 041 249</b>	<b>8 947 740</b>
	Вознаграждение за выполнение объема покупок (бонус)	23401	5 954 603	4 782 514
	Доходы, связанные с реализацией основных средств	23402	827 066	950 218
<b>14.1</b>	<b>Прочие расходы</b>	<b>2350</b>	<b>(2 019 317)</b>	<b>(2 085 080)</b>
	Расходы, связанные с реализацией ОС	23501	(728 655)	(823 235)
	Услуги банков	23502	(274 335)	(254 334)
	<b>Прибыль (убыток) до налогообложения</b>	<b>2300</b>	<b>6 726 649</b>	<b>5 578 334</b>
	Текущий налог на прибыль	2410	(1 407 390)	(675 705)
<b>6.1</b>	<b>в т.ч. постоянные налоговые обязательства (активы)</b>	<b>2421</b>	<b>81 467</b>	<b>(291 986)</b>
	Изменение отложенных налоговых обязательств	2430	(44 900)	(14 515)
	Изменение отложенных налоговых активов	2450	25 493	(133 461)
	Прочее	2460	5 447	4 527
<b>15.1</b>	<b>Чистая прибыль (убыток)</b>	<b>2400</b>	<b>5 305 299</b>	<b>4 759 180</b>
<b>СПРАВОЧНО</b>			-	-
	Результат от переоценки внеоборотных активов, не включаемый в чистую прибыль (убыток) периода	2510	-	-
	Результат от прочих операций, не включаемый в чистую прибыль (убыток) периода	2520	-	-
	Совокупный финансовый результат периода <sup>6</sup>	2500	5 305 299	4 759 180
	Базовая прибыль (убыток) на акцию	2900	-	-
	Разводненная прибыль (убыток) на акцию	2910	-	-

Генеральный директор

(подпись)

Виноградова С.В.  
(расшифровка подписи)

А.С. ПО

"27" марта 2019 г. КОМПЕТЕНТНОСТИ № 010417-02

от 01.04.2017 г.



(подпись)

Тарасова М.А.

(расшифровка подписи)

Отчет об изменениях капитала  
за 20 18 г.

Коды	
0710003	2018
31	12
70473823	
5047059383	
45.1	
12300	23
	384 (385)

Организация ООО "РОЛЬФ" Форма по ОКУД \_\_\_\_\_  
 Идентификационный номер налогоплательщика \_\_\_\_\_ Дата (число, месяц, год) \_\_\_\_\_  
 Вид экономической деятельности Торговля автотранспортными средствами по ОКВЭД \_\_\_\_\_  
 Организация-правообладатель ИИН по ОКВЭД \_\_\_\_\_  
 Общество с ограниченной ответственностью Собственностью иностранных юридических лиц по ОКПО/ОКФС \_\_\_\_\_  
 Единица измерения: тыс. руб. по ОКЕИ \_\_\_\_\_

## 1. Движение капитала

Наименование показателя	Код	Уставный капитал	Собственные акции, выкупленные у акционеров	Добавочный капитал	Резервный капитал	Нераспределенная прибыль (непокрытый убыток)	Итого
Величина капитала на 31 декабря 2016 г. <sup>1</sup>	3100	31 296	( )	7 697 882		783 665	8 512 843
Увеличение капитала - всего: в том числе:	3210	6 576 468		1 568 893		7 087 853	15 233 214
чистая прибыль	3211	x	x	x	x	4 759 180	4 759 180
переводка имущества	3212	x	x		x		
доходы, относящиеся непосредственно на увеличение капитала	3213	x	x		x		0
дополнительный выпуск долей	3214				x	x	
увеличение номинальной стоимости долей	3215	6 576 452		0	x		x
реорганизация юридического лица	3216	16		1 568 893		2 328 673	3 897 581

Наименование показателя	Код	Уставный капитал	Собственные акции, выкупленные у акционеров	Добавочный капитал	Резервный капитал	Нераспределенная прибыль (непокрытый убыток)	Итого
Уменьшение капитала - всего:	3220	( 16 )		( 7 019 224 )	( )	( 4 075 614 )	( 11 094 854 )
в том числе:							
убыток	3221	x	x	x	x	( )	( 0 )
переводка имущества	3222	x	x	( 7 019 224 )	x	( )	( 7 019 224 )
расходы, относящиеся непосредственно на уменьшение капитала	3223	x	x	( )	x	( )	( 0 )
уменьшение номинальной стоимости долей	3224	( )			x	( )	( )
уменьшение количества долей	3225	( )			x	( )	( )
реорганизация юридического лица	3226	( 16 )			( )	( 4 075 614 )	( 4 075 630 )
дивиденды	3227	x	x	x	x	( )	( 0 )
Изменение добавочного капитала	3230	x	x				x
Изменение резервного капитала	3240	x	x	x			x
Величина капитала на 31 декабря 2017 г. <sup>2</sup>	3200	6 607 748	( )	2 247 551		3 795 904	12 651 203
За 2018 г. <sup>3</sup>							
Увеличение капитала - всего:	3310	0		0		5 305 299	5 305 299
в том числе:							
чистая прибыль	3311	x	x	x	x	5 305 299	5 305 299
переводка имущества	3312	x	x		x		
доходы, относящиеся непосредственно на увеличение капитала	3313	x	x	0	x		0
дополнительный выпуск долей	3314				x		
увеличение номинальной стоимости долей	3315	0		0	x		x
реорганизация юридического лица	3316	0		0		0	0
Уменьшение капитала - всего:	3320	( 0 )		( 68 203 )	( )	( 3 150 000 )	( 3 218 203 )
в том числе:							
убыток	3321	x	x	x	x	( )	( )
переводка имущества	3322	x	x	( 68 203 )	x	( )	( )
расходы, относящиеся непосредственно на уменьшение капитала	3323	x	x	( )	x	( )	( 0 )
уменьшение номинальной стоимости долей	3324	( )			x	( )	( )
уменьшение количества долей	3325	( )			x	( )	( )
реорганизация юридического лица	3326	( )		( )	( )	( 0 )	( 0 )
дивиденды	3327	x	x	x	x	( 3 150 000 )	( 3 150 000 )
Изменение добавочного капитала	3330	x	x				x
Изменение резервного капитала	3340	x	x	x			x
Величина капитала на 31 декабря 2018 г. <sup>3</sup>	3300	6 607 748	( )	2 179 348		5 951 203	14 738 299





## 2. Корректировки в связи с изменением учетной политики и исправлением ошибок

Наименование показателя	Код	На 31 декабря 20 16 г. <sup>1</sup>	Изменения капитала за 20 17 г. <sup>2</sup>		На 31 декабря 20 17 г. <sup>2</sup>
			за счет чистой прибыли (убытка)	за счет иных факторов	
<b>Капитал - всего</b>					
до корректировок	3400	0	0	0	0
корректировка в связи с:					
изменением учетной политики	3410	0	0	0	0
исправлением ошибок	3420	0	0	0	0
после корректировок	3500	0	0	0	0
в том числе:					
нераспределенная прибыль (непокрытый убыток):					
до корректировок	3401	0	0	0	0
корректировка в связи с:					
изменением учетной политики	3411	0	0	0	0
исправлением ошибок	3421	0	0	0	0
после корректировок	3501	0	0	0	0
другие статьи капитала, по которым осуществлены корректировки: (по статьям)					
до корректировок	3402	0	0	0	0
корректировка в связи с:					
изменением учетной политики	3412	0	0	0	0
исправлением ошибок	3422	0	0	0	0
после корректировок	3502	0	0	0	0

**3. Чистые активы**

Наименование показателя	Код	На 31 декабря 20 18 г. <sup>3</sup>	На 31 декабря 20 17 г. <sup>2</sup>	На 31 декабря 20 16 г. <sup>1</sup>
<b>Чистые активы</b>	3600	14 738 299	12 651 203	8 512 843

Руководитель  Виноградова С.В.  
 (подпись) Общ (расшифровка подписи)  
КОРЕННОСТИ № 10417-02  
 " 27 " Марта 20 19 г. 01.04.2017 г.



Тарасова М.А.  
 (расшифровка подписи)

**Примечания**

1. Указывается год, предшествующий предыдущему.
2. Указывается предыдущий год.
3. Указывается отчетный год.