

## БУХГАЛТЕРСКИЙ БАЛАНС

на 31 декабря 2010 г.

		<b>КОДЫ</b>
Организация <u>ОАО "МегаФон"</u>	Форма № 1 по ОКУД	0710001
Идентификационный номер налогоплательщика	Дата (год, месяц, число)	2010 / 12 / 31
Вид деятельности <u>услуги связи</u>	по ОКПО	31090505
Организационно-правовая форма/форма собственности	ИНН	7812014560
<u>Открытое Акционерное Общество</u>	по ОКВЭД	64.20
Единица измерения: тыс. руб.	по ОКОПФ/ОКФС	47/34
Местонахождение (адрес) <u>115035, г. Москва, Кадашевская наб., д. 30</u>	по ОКЕИ	384

Дата утверждения	
Дата отправки (принятия)	

АКТИВ	Код показат еля	На начало отчетного года	На конец отчетного периода
1	2	3	4
<b>I. ВНЕОБОРОТНЫЕ АКТИВЫ</b>			
Нематериальные активы	110	105 859	198 175
Основные средства	120	113 842 862	129 817 763
Незавершенное строительство	130	21 964 146	27 750 225
Доходные вложения в материальные ценности	135	-	-
Долгосрочные финансовые вложения	140	4 978 934	38 836 750
Отложенные налоговые активы	145	2 201 308	3 736 376
Прочие внеоборотные активы	150	15 199 291	18 639 254
<b>ИТОГО по разделу I</b>	<b>190</b>	<b>158 292 400</b>	<b>218 978 543</b>
<b>II. ОБОРОТНЫЕ АКТИВЫ</b>			
Запасы	210	1 605 392	2 390 312
в том числе:			
сырье, материалы и другие аналогичные ценности	211	513 612	678 413
животные на выращивании и откорме	212	-	-
затраты в незавершенном производстве	213	-	-
готовая продукция и товары для перепродажи	214	561 539	729 727
товары отгруженные	215	153 662	513 882
расходы будущих периодов	216	376 579	468 290
прочие запасы и затраты	217	-	-
Налог на добавленную стоимость по приобретенным ценностям	220	1 548 579	1 298 262
Дебиторская задолженность (платежи по которой ожидаются более чем через 12 месяцев после отчетной даты)	230	239 108	639 661
в том числе покупатели и заказчики	231	-	-
прочие	232	239 108	639 661
Дебиторская задолженность (платежи по которой ожидаются в течение 12 месяцев после отчетной даты)	240	14 988 251	17 835 895
в том числе покупатели и заказчики	241	3 397 377	4 222 712
прочие	242	11 590 874	13 613 183
Краткосрочные финансовые вложения	250	53 949 237	64 049 253
Денежные средства	260	7 680 863	1 621 483
Прочие оборотные активы	270	-	-
<b>ИТОГО по разделу II</b>	<b>290</b>	<b>80 011 430</b>	<b>87 834 866</b>
<b>БАЛАНС</b>	<b>300</b>	<b>238 303 830</b>	<b>306 813 409</b>

ПАССИВ	Код показат еля	На начало отчетного года	На конец отчетного периода
1	2	3	4
<b>III. КАПИТАЛ И РЕЗЕРВЫ</b>			
Уставный капитал	410	62 000	62 000
Собственные акции, выкупленные у акционеров	411	-	-
Добавочный капитал	420	2 137 110	2 127 703
Резервный капитал	430	3 100	3 100
в том числе:			
резервы, образованные в соответствии с законодательством	431	3 100	3 100
резервы, образованные в соответствии с учредительными документами	432	-	-
Нераспределенная прибыль (непокрытый убыток)	470	178 700 017	229 021 771
<b>ИТОГО по разделу III</b>	<b>490</b>	<b>180 902 227</b>	<b>231 214 574</b>
<b>IV. ДОЛГОСРОЧНЫЕ ОБЯЗАТЕЛЬСТВА</b>			
Займы и кредиты	510	17 434 251	17 950 387
Отложенные налоговые обязательства	515	1 817 634	5 450 413
Прочие долгосрочные обязательства	520	2 403 881	4 719 703
<b>ИТОГО по разделу IV</b>	<b>590</b>	<b>21 655 766</b>	<b>28 120 503</b>
<b>V. КРАТКОСРОЧНЫЕ ОБЯЗАТЕЛЬСТВА</b>			
Займы и кредиты	610	7 368 009	11 765 666
Кредиторская задолженность	620	28 149 538	35 309 792
в том числе:			
поставщики и подрядчики	621	13 043 582	20 887 278
задолженность перед персоналом организации	622	192 127	269 546
задолженность перед государственными	623	56 770	86 964
задолженность по налогам и сборам	624	2 974 456	2 056 199
прочие кредиторы	625	3 515 369	3 198 004
авансы полученные	626	8 367 234	8 811 801
Задолженность перед участниками (учредителями) по выплате доходов	630	-	-
Доходы будущих периодов	640	61 296	209 352
Резервы предстоящих расходов	650	-	-
Прочие краткосрочные обязательства	660	166 994	193 522
<b>ИТОГО по разделу V</b>	<b>690</b>	<b>35 745 837</b>	<b>47 478 332</b>
<b>БАЛАНС</b>			
<b>700</b>	<b>238 303 830</b>	<b>306 813 409</b>	
<b>Справка о наличии ценностей, учитываемых на забалансовых счетах</b>			
Арендованные основные средства	910	296 421	657 620
в том числе по лизингу	911	-	-
Товарно-материальные ценности, принятые на ответственное хранение	920	90 175	198 325
Товары, принятые на комиссию	930	11 570	801
Списанная в убыток задолженность неплатежеспособных дебиторов	940	2 018 733	2 488 134
Обеспечения обязательств и платежей полученные	950	251 000	265 000
Обеспечения обязательств и платежей выданные	960	6 343 274	928 118
Износ жилищного фонда	970	-	-
Износ объектов внешнего благоустройства и других аналогичных объектов	980	-	-
Нематериальные активы, полученные в пользование	990	2 829 637	3 068 088

Генеральный  
директор

*Солдатов С.В.*  
(подпись)

Солдатов С.В.  
(расшифровка подписи)

Главный бухгалтер

*Стрелкина Л.Н.*  
(подпись)

Стрелкина Л.Н.  
(расшифровка подписи)

" 09 "

марта

2011 г.

7

**ОТЧЕТ О ПРИБЫЛЯХ И УБЫТКАХ**

за \_\_\_\_\_ 2010 г.

Организация ОАО "МегаФон"  
 Идентификационный номер налогоплательщика \_\_\_\_\_  
 Вид деятельности услуги связи  
 Организационно-правовая форма/форма собственности  
Открытое Акционерное Общество  
 Единица измерения: тыс. руб.

Форма № 2 по ОКУД \_\_\_\_\_  
 Дата (год, месяц, число) 2010 / 12 / 31  
 по ОКПО \_\_\_\_\_  
 ИНН \_\_\_\_\_  
 по ОКВЭД \_\_\_\_\_  
 по ОКОПФ/ОКФС \_\_\_\_\_  
 по ОКЕИ \_\_\_\_\_

КОДЫ
0710002
2010 / 12 / 31
31090505
7812014560
64.20
47/34
384

Показатель		За отчетный период	За аналогичный период предыдущего года
наименование	код		
1	2	3	4
<b>Доходы и расходы по обычным видам деятельности</b>			
Выручка (нетто) от продажи товаров, продукции, работ, услуг (за минусом налога на добавленную стоимость, акцизов и аналогичных обязательных платежей)	010	205 757 302	118 985 445
Себестоимость проданных товаров, продукции, работ, услуг	020	(97 094 097)	(57 855 059)
Валовая прибыль	029	108 663 205	61 130 386
Коммерческие расходы	030	(22 544 692)	(12 575 487)
Управленческие расходы	040	(19 970 547)	(12 079 714)
Прибыль (убыток) от продаж	050	66 147 966	36 475 185
<b>Прочие доходы и расходы</b>			
Проценты к получению	060	4 803 789	4 298 288
Проценты к уплате	070	(999 986)	(3 262 771)
Доходы от участия в других организациях	080	200 000	70 000
Прочие доходы	090	11 804 328	21 219 265
Прочие расходы	100	(19 164 453)	(26 520 076)
Расходы по реорганизации	130	(30)	(20 167)
<b>Прибыль (убыток) до налогообложения</b>	140	62 791 614	32 259 724
Отложенные налоговые активы	141	(81 740)	132 556
Отложенные налоговые обязательства	142	(1 153 364)	(532 664)
Текущий налог на прибыль	150	(11 894 970)	(6 193 978)
Прочие начисления по налогу на прибыль	160	650 807	730 139
<b>Чистая прибыль (убыток) отчетного периода</b>	190	50 312 347	26 395 777
<b>СПРАВОЧНО</b>			
Постоянные налоговые обязательства (активы)	200	571 750	142 141
Базовая прибыль (убыток) на акцию		8.115	4.257
Разводненная прибыль (убыток) на акцию			

## РАСШИФРОВКА ОТДЕЛЬНЫХ ПРИБЫЛЕЙ И УБЫТКОВ

Показатель		За отчетный период		За аналогичный период предыдущего года	
наименование	код	прибыль	убыток	прибыль	убыток
1	2	3	4	5	6
Штрафы, пени и неустойки, признанные или по которым получены решения суда (арбитражного суда) об их взыскании	240	75 047	(9 564)	28 085	(1 215)
Прибыль (убыток) прошлых лет	250	343 569	(13 903)	258 785	(84 222)
Возмещение убытков, причиненных неисполнением или ненадлежащим исполнением обязательств	260	848	-	540	-
Курсовые разницы по операциям в иностранной валюте	270	8 928 734	(9 392 636)	19 050 210	(20 954 746)
Отчисления в оценочные резервы	280	X	(1 067 153)	X	(492 059)
Списание дебиторских и кредиторских задолженностей, по которым истек срок исковой давности	290	312 109	(10 654)	179 800	(16 032)
Стоимость ценностей, полученных при ликвидации основных средств	300	5 671	-	2 467	-

Генеральный директор

  
(подпись)

Солдатенков С.В.  
(расшифровка подписи)

Главный бухгалтер

  
(подпись)

Стрелкина Л.Н.  
(расшифровка подписи)

" 09 "

марта

2011 г.

## ОТЧЕТ ОБ ИЗМЕНЕНИЯХ КАПИТАЛА

за 20 10 г.

Организация ОАО "МегаФон"  
 Идентификационный номер налогоплательщика \_\_\_\_\_  
 Вид деятельности услуги связи  
 Организационно-правовая форма/форма собственности Открытое Акционерное Общество  
 Единица измерения: тыс. руб.

Форма № 3 по ОКУД  
 Дата (год, месяц, число) \_\_\_\_\_  
 по ОКПО \_\_\_\_\_  
 ИНН \_\_\_\_\_  
 по ОКВЭД \_\_\_\_\_  
 по ОКОПФ/ОКФС \_\_\_\_\_  
 по ОКЕИ \_\_\_\_\_

КОДЫ
0710003
2010/ 12/ 31
31090505
7812014560
64.20
47 / 34
384

### I. Изменения капитала

Показатель		Уставный капитал	Добавочный капитал	Резервный капитал	Нераспределенная прибыль	Итого
наименование	код					
1	2	3	4	5	6	7
Остаток на 31 декабря года, предшествующего предыдущему	010	62 000	2 169 433	3 100	56 015 896	58 250 429
<u>200 9 г.</u> (предыдущий год)						
Изменения в учетной политике	020	X	X	X	-	-
Результат от переоценки объектов основных средств	021	X	-	X	-	-
Остаток на 1 января предыдущего года	030	62 000	2 169 433	3 100	56 015 896	58 250 429
Результат от пересчета иностранных валют	031	X	-	X	X	-
Чистая прибыль	032	X	X	X	26 395 777	26 395 777
Дивиденды	033	X	X	X	-	-
Отчисления в резервный фонд	040	X	X	-	-	-
Увеличение величины капитала за счет:						
дополнительного выпуска акций	051	-	X	X	X	-
увеличения номинальной стоимости акций	052	-	X	X	X	-
реорганизации юридического лица	053	-	459	X	98 015 711	98 016 170
Эффект (результат) от изменения ставки налога на прибыль	054	-	-	-	-	-
Уменьшение величины капитала за счет:						
уменьшения номинала акций	061	-	X	X	X	-
уменьшения количества акций	062	-	X	X	X	-
реорганизации юридического лица	063	-	X	X	(1 760 149)	(1 760 149)
переоценки выбывших ОС	064	-	(32 782)	-	32 782	-
Остаток на 31 декабря предыдущего года	070	62 000	2 137 110	3 100	178 700 017	180 902 227
<u>20 10 г.</u> (отчетный год)						
Изменения в учетной политике	080	X	X	X	-	-
Результат от переоценки объектов основных средств	081	X	-	X	-	-
Остаток на 1 января отчетного года	100	62 000	2 137 110	3 100	178 700 017	180 902 227
Результат от пересчета иностранных валют	101	X	-	X	X	-
Чистая прибыль	102	X	X	X	50 312 347	50 312 347
Дивиденды	103	X	X	X	-	-

10

1	2	3	4	5	6	7
Отчисления в резервный фонд	110	X	X	-	-	-
Увеличение величины капитала за счет: дополнительного выпуска акций	121	-	X	X	X	-
увеличения номинальной стоимости акций	122	-	X	X	X	-
реорганизации юридического лица	123	-	-	X	-	-
	124	-	-	-	-	-
Уменьшение величины капитала за счет: уменьшения номинала акций	131	-	X	X	X	-
уменьшения количества акций	132	-	X	X	X	-
реорганизации юридического лица	133	-	X	X	-	-
переоценки выбывших ОС	134	-	(9 407)	-	9 407	-
Остаток на 31 декабря отчетного года	140	62 000	2 127 703	3 100	229 021 771	231 214 574

## II. Резервы

Показатель		Остаток	Поступило	Использовано	Остаток
наименование	код				
1	2	3	4	5	6
<b>Резервы, образованные в соответствии с законодательством:</b>					
<i>Резервный капитал</i>					
(наименование резерва)					
данные предыдущего года	150	3 100	-	-	3 100
данные отчетного года	151	3 100	-	-	3 100
(наименование резерва)					
данные предыдущего года		-	-	-	-
данные отчетного года		-	-	-	-
<b>Резервы, образованные в соответствии с учредительными документами:</b>					
(наименование резерва)					
данные предыдущего года	160	-	-	-	-
данные отчетного года	161	-	-	-	-
(наименование резерва)					
данные предыдущего года		-	-	-	-
данные отчетного года		-	-	-	-
<b>Оценочные резервы:</b>					
<i>Резервы по сомнительным долгам</i>					
(наименование резерва)					
данные предыдущего года	170	316 844	2 772 582	(467 194)	2 622 232
данные отчетного года	171	2 622 232	998 988	(613 639)	3 007 581
<i>Резерв под снижение стоимости ТМЦ</i>					
(наименование резерва)					
данные предыдущего года	180	-	45 897	-	45 897
данные отчетного года	181	45 897	68 165	-	114 062
(наименование резерва)					
данные предыдущего года	190	-	-	-	-
данные отчетного года	191	-	-	-	-

1	2	3	4	5	6
<b>Резервы предстоящих расходов:</b>					
(наименование резерва)					
данные предыдущего года		-	-	-	-
данные отчетного года		-	-	-	-
(наименование резерва)					
данные предыдущего года		-	-	-	-
данные отчетного года		-	-	-	-
(наименование резерва)					
данные предыдущего года		-	-	-	-
данные отчетного года		-	-	-	-

Справки

Показатель		Остаток на начало отчетного года		Остаток на конец отчетного периода	
наименование	код				
1	2	3		4	
1) Чистые активы	200	181 026 061		231 503 836	
		Из бюджета		Из внебюджетных фондов	
		за отчетный год	за предыдущий год	за отчетный год	за предыдущий год
		3	4	5	6
2) Получено на:					
расходы по обычным видам деятельности - всего	210	-	-	-	-
в том числе:					
		-	-	-	-
		-	-	-	-
капитальные вложения во внеоборотные активы	220	-	-	-	-
в том числе:					
		-	-	-	-
		-	-	-	-

Генеральный директор

*Солдатенков С.В.*  
(подпись)

Солдатенков С.В.  
(расшифровка подписи)

Главный бухгалтер

*Стрелкина Л.Н.*  
(подпись)

Стрелкина Л.Н.  
(расшифровка подписи)

" 09 " марта 2011г.

# ОТЧЕТ О ДВИЖЕНИИ ДЕНЕЖНЫХ СРЕДСТВ

за 2010 год

Организация ОАО "МегаФон"  
 Идентификационный номер налогоплательщика \_\_\_\_\_  
 Вид деятельности услуги связи  
 Организационно-правовая форма/форма собственности  
Открытое Акционерное Общество  
 Единица измерения: тыс. руб.

Форма № 4 по ОКУД \_\_\_\_\_  
 Дата (год, месяц, число) \_\_\_\_\_  
 по ОКПО \_\_\_\_\_  
 ИНН \_\_\_\_\_  
 по ОКВЭД \_\_\_\_\_  
 по ОКОПФ/ОКФС \_\_\_\_\_  
 по ОКЕИ \_\_\_\_\_

КОДЫ
0710004
2010/12/31
31090505
7812014560
64.20
47/34
384

Показатель		За отчетный период	За аналогичный период предыдущего года
наименование	код		
1	2	3	4
<b>Остаток денежных средств на начало отчетного года</b>	<b>010</b>	<b>7 591 562</b>	<b>1 701 365</b>
<b>Движение денежных средств по текущей деятельности</b>			
Средства, полученные от покупателей, заказчиков	020	220 033 917	129 979 194
Полученные гарантийные (залоговые) средства от дилеров	021	24 978	22 237
Поступление денежных средств в рамках реорганизации	050	-	1 018 996
Прочие доходы	050	238 878	1 642 546
<b>Денежные средства, направленные:</b>			
на оплату приобретенных товаров, работ, услуг, сырья и иных оборотных активов	150	(81 614 034)	(49 815 530)
на оплату труда	160	(11 749 347)	(5 120 621)
на выплату дивидендов, процентов	170	(1 020 384)	(3 255 116)
на расчеты по налогам и сборам	180	(35 388 766)	(19 747 363)
на прочие расходы	190	(4 190 583)	(3 385 343)
<b>Чистые денежные средства от текущей деятельности</b>	<b>200</b>	<b>86 334 659</b>	<b>51 339 000</b>
<b>Движение денежных средств по инвестиционной деятельности</b>			
Выручка от продажи объектов основных средств и иных внеоборотных активов	210	780 961	1 147 152
Выручка от продажи ценных бумаг и иных финансовых вложений	220	-	-
Полученные дивиденды	230	200 000	70 000
Полученные проценты	240	4 466 958	4 274 575
Поступления от погашения займов, предоставленных другим организациям	250	542 261	762 937
Поступления от финансовых вложений	260	265 267 890	221 136 726
Приобретение дочерних организаций	280	(14 095 842)	(789 528)
Приобретение объектов основных средств, доходных вложений в материальные ценности и нематериальных активов	290	(64 576 756)	(36 782 047)
Приобретение ценных бумаг и иных финансовых вложений	300	(95 902)	-
Займы, предоставленные другим организациям	310	(13 859 290)	(1 966 553)
Средства, направленные на финансовые вложения	320	(276 798 054)	(230 061 246)
<b>Чистые денежные средства от инвестиционной деятельности</b>	<b>340</b>	<b>(98 167 774)</b>	<b>(42 207 984)</b>
<b>Движение денежных средств по финансовой деятельности</b>			
Поступления от эмиссии акций или иных долевых бумаг	350	-	-
Поступления от займов и кредитов, предоставленных другими организациями	360	14 459 585	15 042 087
Средства, полученные от предоставления финансовой аренды	370	-	-
Погашение займов и кредитов (без процентов)	390	(8 873 804)	(18 727 936)
Погашение обязательств по финансовой аренде	400	-	-
Прочие доходы		277 255	534 331
Прочие расходы		-	-
<b>Чистые денежные средства от финансовой деятельности</b>	<b>410</b>	<b>5 863 036</b>	<b>(3 151 518)</b>
<b>Чистое увеличение (уменьшение) денежных средств и их эквивалентов</b>	<b>420</b>	<b>(5 970 079)</b>	<b>5 979 498</b>
<b>Остаток денежных средств на конец отчетного периода</b>	<b>430</b>	<b>1 621 483</b>	<b>7 680 863</b>
Величина влияния изменений курса иностранной валюты по отношению к рублю	440	(89 301)	42 023

Генеральный директор

(подпись)

Солдатенков С.В.

(расшифровка подписи)

Главный бухгалтер

(подпись)

Стрелкина Л.Н.

(расшифровка подписи)

" 09 " марта 2011 г.

13



**ПРИЛОЖЕНИЕ К БУХГАЛТЕРСКОМУ БАЛАНСУ**

за 2010 год

Организация ОАО "МегаФон"  
 Идентификационный номер налогоплательщика \_\_\_\_\_  
 Вид деятельности услуги связи  
 Организационно-правовая форма/форма собственности Открытое Акционерное Общество  
 Единица измерения: тыс. руб.

Форма № 5 по ОКУД  
 Дата (год, месяц, число) \_\_\_\_\_ по ОКПО  
 \_\_\_\_\_ по ОКВЭД  
 \_\_\_\_\_ по ОКОПФ/ОКФС  
 \_\_\_\_\_ по ОКЕИ

КОДЫ		
0710005		
2010	12	31
31090505		
7812014560		
64.20		
47	34	
384		

**Нематериальные активы**

Показатель		Наличие на начало отчетного года	Поступило	Выбыло	Наличие на конец отчетного периода
наименование	код				
1	2	3	4	5	7
Объекты интеллектуальной собственности (исключительные права на результаты интеллектуальной собственности)	010	230 646	148 104	( 1 278 )	377 472
в том числе:					
у патентообладателя на изобретение, промышленный образец, полезную модель	011	-	-	( - )	-
у правообладателя на программы ЭВМ, базы данных	012	195 407	144 622	( 1 278 )	338 751
у правообладателя на топологии интегральных микросхем	013	-	-	( - )	-
у владельца на товарный знак и знак обслуживания, наименование места происхождения товаров	014	35 239	3 482	( - )	38 721
у патентообладателя на селекционные достижения	015	-	-	( - )	-
Организационные расходы	020	-	-	( - )	-
Деловая репутация организации	030	-	-	( - )	-
Прочие	040	408 567	18 547	( 3 374 )	423 740
Итого	045	639 213	166 651	( 4 652 )	801 212

Показатель		На начало отчетного года	На конец отчетного периода
наименование	код		
1	2	3	4
Амортизация нематериальных активов - всего	050	533 354	603 037
в том числе:			
у правообладателя на программы ЭВМ, базы данных	051	137 004	180 708
товарные знаки и знаки обслуживания	052	20 494	24 167
прочие	053	375 856	398 162

Основные средства

Показатель		Наличие на начало отчетного года	Поступило	Выбыло	Наличие на конец отчетного периода
наименование	код				
1	2	3	4	5	7
Здания	070	5 989 341	1 987 754	( 154 861 )	7 822 234
Сооружения и передаточные устройства	080	23 288 839	7 070 715	( 18 204 )	30 341 350
Машины и оборудование	085	161 861 612	34 516 783	( 3 882 862 )	192 495 533
Транспортные средства	090	1 205 263	379 137	( 194 567 )	1 389 833
Производственный и хозяйственный инвентарь	095	129 510	37 701	( 27 875 )	139 336
Рабочий скот	100	-	-	( - )	-
Продуктивный скот	105	-	-	( - )	-
Многолетние насаждения	110	-	-	( - )	-
Другие виды основных средств	115	1 009 170	101 558	( 178 018 )	932 710
Земельные участки и объекты природопользования	120	114 998	34 110	( - )	149 108
Капитальные вложения на коренное улучшение земель	125	-	-	( - )	-
Итого	130	193 598 733	44 127 758	( 4 456 387 )	233 270 104

Показатель		На начало отчетного года	На конец отчетного периода
наименование	код		
1	2	3	4
Амортизация основных средств - всего	140	79 755 871	103 452 341
в том числе:			
зданий и сооружений	141	3 870 761	5 651 454
машин, оборудования, транспортных средств	142	75 353 402	97 237 925
других	143	531 708	562 962
Передано в аренду объектов основных средств - всего	150	1 677	677
в том числе:			
здания	151	-	-
сооружения	152	-	-
машины и оборудование	153	1 677	677
прочие	154	-	-
Переведено объектов основных средств на консервацию	160	1 038 146	115 439
Получено объектов основных средств в аренду - всего	161	296 421	657 620
в том числе:			
здания	162	265 808	265 808
транспортные средства	163	-	-
технологическое оборудование	164	30 613	391 812
Объекты недвижимости, принятые в эксплуатацию и находящиеся в процессе государственной регистрации	165	364 746	3 371 716
Справочно.	код	На начало отчетного года	На начало предыдущего года
	2	3	4
	Результат от переоценки объектов основных средств:		
	первоначальной (восстановительной) стоимости		
амортизации			
Изменение стоимости объектов основных средств в результате достройки, дооборудования, реконструкции, частичной ликвидации	код	На начало отчетного года	На конец отчетного периода
	2	3	4
	180	2 600 477	5 491 224

## Доходные вложения в материальные ценности

Показатель		Наличие на начало отчетного года	Поступило	Выбыло	Наличие на конец отчетного периода
наименование	код				
1	2	3	4	5	6
Имущество для передачи в лизинг	260	-	-	( - )	-
Имущество, предоставляемое по договору проката	270	-	-	( - )	-
Прочие	290	461	-	( - )	461
Итого	300	461	-	( - )	461
	код	На начало отчетного года	На конец отчетного периода		
1	2	3	4		
Амортизация доходных вложений в материальные ценности	305	461	461		

## Расходы на научно-исследовательские, опытно-конструкторские и технологические работы

Виды работ		Наличие на начало отчетного года	Поступило	Списано	Наличие на конец отчетного периода
наименование	код				
1	2	3	4	5	6
Всего	310	9 514	716	( 2 866 )	7 364
в том числе:		-	-	-	-
прочие	311	9 514	716	( 2 866 )	7 364
		-	-	-	-
<b>Справочно.</b> Сумма расходов по незаконченным научно-исследовательским, опытно-конструкторским и технологическим работам			код	На начало отчетного года	На конец отчетного года
			2	3	4
			320	9 514	-
Сумма не давших положительных результатов расходов по научно-исследовательским, опытно-конструкторским и технологическим работам, отнесенных на внереализационные расходы			код	За отчетный период	За аналогичный период предыдущего года
			2	3	4
			340	-	-

## Расходы на освоение природных ресурсов

Показатель		Остаток на начало отчетного периода	Поступило	Списано	Остаток на конец отчетного периода
наименование	код				
1	2	3	4	5	6
Расходы на освоение природных ресурсов - всего	410	-	-	( - )	-
в том числе:					
	411	-	-	( - )	-
		-	-	-	-
<b>Справочно.</b> Сумма расходов по участкам недр, не законченным поиском и оценкой месторождений, разведкой и (или) гидрогеологическими изысканиями и прочими аналогичными работами			код	На начало отчетного года	На конец отчетного периода
			2	3	4
			420	-	-
Сумма расходов на освоение природных ресурсов, отнесенных в отчетном периоде на внереализационные расходы как безрезультатные			430	-	-

## Финансовые вложения

Показатель		Долгосрочные		Краткосрочные	
		на начало отчетного года	на конец отчетного периода	на начало отчетного года	на конец отчетного периода
наименование	код				
1	2	3	4	5	6
Вклады в уставные (складочные капиталы других организаций - всего	510	4 525 963	26 873 516	-	-
в том числе дочерних и зависимых хозяйственных обществ	511	4 525 962	26 873 515	-	-
Государственные и муниципальные ценные бумаги	515	-	-	-	-
Ценные бумаги других организаций - всего	520	91 750	-	-	91 750
в том числе долговые ценные бумаги (облигации, векселя)	521	91 750	-	-	91 750
Предоставленные займы	525	361 221	11 658 465	557 305	150 000
Депозитные вклады	530	-	304 769	53 390 842	63 806 569
Прочие	535	-	-	1 090	934
<b>Итого</b>	<b>540</b>	<b>4 978 934</b>	<b>38 836 750</b>	<b>53 949 237</b>	<b>64 049 253</b>
<b>Из общей суммы финансовые вложения, имеющие текущую рыночную стоимость:</b>					
Вклады в уставные (складочные) капиталы других организаций - всего	550	-	-	-	-
в том числе дочерних и зависимых хозяйственных обществ	551	-	-	-	-
Государственные и муниципальные ценные бумаги	555	-	-	-	-
Ценные бумаги других организаций - всего	560	-	-	-	-
в том числе долговые ценные бумаги (облигации, векселя)	561	-	-	-	-
Прочие	565	-	-	-	-
<b>Итого</b>	<b>570</b>	<b>-</b>	<b>-</b>	<b>-</b>	<b>-</b>
<b>Справочно.</b>					
По финансовым вложениям, имеющим текущую рыночную стоимость, изменение стоимости в результате корректировки оценки	580	-	-	-	-
По долговым ценным бумагам разница между первоначальной стоимостью и номинальной стоимостью отнесена на финансовый результат отчетного периода	590	-	-	-	-

## Дебиторская и кредиторская задолженность

Показатель		Остаток на начало отчетного года	Остаток на конец отчетного года
наименование	код		
1	2	3	4
<b>Дебиторская задолженность:</b>			
краткосрочная - всего	620	14 988 251	17 835 895
в том числе:			
расчеты с покупателями и заказчиками	621	3 397 377	4 222 712
авансы выданные	622	4 539 103	4 980 024
прочая	623	7 051 771	8 633 159
долгосрочная - всего	630	239 108	639 661
в том числе:			
расчеты с покупателями и заказчиками	631	-	-
авансы выданные	632	114 339	146 323
прочая	633	124 769	493 338
Итого	640	15 227 359	18 475 556
<b>Кредиторская задолженность:</b>			
краткосрочная - всего	650	35 684 541	47 268 980
в том числе:			
расчеты с поставщиками и подрядчиками	651	13 043 582	20 887 278
авансы полученные	652	8 367 234	8 811 801
расчеты по налогам и сборам	653	2 974 456	2 056 199
кредиты	654	7 047 279	11 359 468
займы	655	320 730	406 198
прочая	656	3 764 266	3 554 514
проценты по займам и кредитам	657	166 994	193 522
долгосрочная - всего	660	19 775 593	22 590 180
в том числе:			
кредиты	661	17 423 051	17 941 881
займы	662	11 200	8 506
прочая	663	255 070	672 890
проценты по займам и кредитам	664	193	1 052
расчеты с поставщиками и подрядчиками	665	2 086 079	3 965 851
Итого	670	55 460 134	69 859 160

## Расходы по обычным видам деятельности (по элементам затрат)

Показатель		За отчетный год	За предыдущий год
наименование	код		
1	2	3	4
Материальные затраты	710	7 826 047	4 391 490
Затраты на оплату труда	720	12 794 645	7 186 233
Отчисления на социальные нужды	730	1 494 013	838 993
Амортизация	740	26 570 689	18 069 190
Прочие затраты	750	90 923 942	52 024 354
Итого по элементам затрат	760	139 609 336	82 510 260
Изменение остатков (прирост [+], уменьшение [-]):			
незавершенного производства	765	-	-
расходов будущих периодов	766	+3 359 684	+11 960 800
резервов предстоящих расходов	767	-	-


**Обеспечения**

Показатель		Остаток на начало отчетного года	Остаток на конец отчетного периода
наименование	код		
1	2	3	4
Полученные - всего	770	251 000	265 000
в том числе:			
векселя	771	231 000	234 000
Имущество, находящееся в залоге	780	-	-
из него:			
объекты основных средств	781	-	-
ценные бумаги и иные финансовые вложения	782	-	-
прочее	783	-	-
		-	-
		-	-
Выданные - всего	790	6 343 274	928 118
в том числе:			
векселя	791	-	-
Имущество, переданное в залог	800	-	-
из него:			
объекты основных средств	801	-	-
ценные бумаги и иные финансовые вложения	802	-	-
прочее	803	-	-
		-	-
		-	-

**Государственная помощь**


Показатель		Отчетный период		За аналогичный период предыдущего года	
наименование	код				
1	2	3	4	5	6
Получено в отчетном году бюджетных средств - всего	910	-	-	-	-
в том числе:					
		на начало отчетного года	получено за отчетный период	возвращ ено за от- четный период	на конец отчетного периода
Бюджетные кредиты - всего	920	-	-	-	-
в том числе:		-	-	-	-
		-	-	-	-

Генеральный директор

  
(подпись)

Солдатенков С.В.  
(расшифровка подписи)

Главный бухгалтер

  
(подпись)

Стрелкина Л.Н.  
(расшифровка подписи)

" 09 " марта 2011 г.

**Пояснительная записка  
к годовому бухгалтерскому отчету Открытого  
акционерного общества «МегаФон»  
2010 год**

## Оглавление

1. КРАТКАЯ ХАРАКТЕРИСТИКА ДЕЯТЕЛЬНОСТИ ОБЩЕСТВА ЗА 2010 ГОД .....	3
2. ФАКТОРЫ, ВЛИЯЮЩИЕ НА ФИНАНСОВОЕ СОСТОЯНИЕ ОБЩЕСТВА (АУДИТ В ОТНОШЕНИИ ИНФОРМАЦИИ, ИЗЛОЖЕННОЙ В ДАННОМ ПУНКТЕ, НЕ ПРОВОДИЛСЯ) .....	11
3. АНАЛИЗ И ОЦЕНКА СТРУКТУРЫ БАЛАНСА И ДИНАМИКА ПРИБЫЛИ (АУДИТ В ОТНОШЕНИИ ИНФОРМАЦИИ, ИЗЛОЖЕННОЙ В ДАННОМ ПУНКТЕ, НЕ ПРОВОДИЛСЯ) .....	17
4. ОСНОВНЫЕ ПОЛОЖЕНИЯ УЧЕТНОЙ ПОЛИТИКИ .....	20
5. ИЗМЕНЕНИЯ ВСТУПИТЕЛЬНОГО БАЛАНСА НА 01 ЯНВАРЯ 2010 ГОДА.....	28
6. ОСНОВНЫЕ СРЕДСТВА.....	29
7. НЕМАТЕРИАЛЬНЫЕ АКТИВЫ .....	32
8. ДОЛГОСРОЧНЫЕ ФИНАНСОВЫЕ ВЛОЖЕНИЯ .....	35
9. МАТЕРИАЛЬНО-ПРОИЗВОДСТВЕННЫЕ ЗАПАСЫ .....	36
10. КРАТКОСРОЧНЫЕ ФИНАНСОВЫЕ ВЛОЖЕНИЯ .....	37
11. ДЕБИТОРСКАЯ ЗАДОЛЖЕННОСТЬ.....	37
12. ДЕНЕЖНЫЕ СРЕДСТВА И ИХ ЭКВИВАЛЕНТЫ .....	38
13. УСТАВНЫЙ КАПИТАЛ.....	39
14. КРЕДИТОРСКАЯ ЗАДОЛЖЕННОСТЬ.....	40
15. ЗАДОЛЖЕННОСТЬ ПЕРЕД ГОСУДАРСТВЕННЫМИ ВНЕБЮДЖЕТНЫМИ ФОНДАМИ И БЮДЖЕТОМ	42
16. ЗАДОЛЖЕННОСТЬ ПО НАЛОГАМ И СБОРАМ.....	42
17. ЗАЙМЫ И КРЕДИТЫ .....	43
18. ОБЕСПЕЧЕНИЯ ОБЯЗАТЕЛЬСТВ ВЫДАННЫЕ .....	49
19. РАСКРЫТИЕ ИНФОРМАЦИИ ПО РАСХОДАМ И ДОХОДАМ ОБЩЕСТВА .....	49
20. ПРОЧИЕ ДОХОДЫ И РАСХОДЫ .....	52
21. РАСЧЕТЫ ПО НАЛОГУ НА ПРИБЫЛЬ .....	53
22. ПРИБЫЛЬ НА ОДНУ АКЦИЮ .....	54
23. СВЯЗАННЫЕ СТОРОНЫ .....	54
24. ГОСУДАРСТВЕННАЯ ПОМОЩЬ .....	66
25. СОБЫТИЯ, ПРОИЗОШЕДШИЕ ПОСЛЕ 31 ДЕКАБРЯ 2010 ГОДА.....	66
26. РЕОРГАНИЗАЦИЯ ДОЧЕРНИХ ОБЩЕСТВ (АУДИТ В ОТНОШЕНИИ ИНФОРМАЦИИ, ИЗЛОЖЕННОЙ В ДАННОМ ПУНКТЕ, НЕ ПРОВОДИЛСЯ) .....	66
27. УСЛОВНЫЕ ФАКТЫ ХОЗЯЙСТВЕННОЙ ДЕЯТЕЛЬНОСТИ .....	67
28. РАСХОДЫ НА НАУЧНО-ИССЛЕДОВАТЕЛЬСКИЕ, ОПЫТНО-КОНСТРУКТОРСКИЕ И ТЕХНОЛОГИЧЕСКИЕ РАБОТЫ (НИОКР).....	70
29. ВЫПОЛНЕНИЕ РЕШЕНИЙ, ПРИНЯТЫХ ПО ИТОГАМ РАССМОТРЕНИЯ БУХГАЛТЕРСКОЙ ОТЧЕТНОСТИ ЗА ПРОШЛЫЙ ГОД.....	70



## **1. КРАТКАЯ ХАРАКТЕРИСТИКА ДЕЯТЕЛЬНОСТИ ОБЩЕСТВА ЗА 2010 ГОД**

Открытое акционерное общество «МегаФон» (далее - Общество) образовано 22 мая 2002 года в результате переименования и изменения типа Закрытого акционерного общества «Северо-Западный GSM».

Данные о государственной регистрации Общества: 17.06.1993 зарегистрировано за № АОЛ-5192 Комитетом по внешнеэкономическим связям мэрии Санкт-Петербурга.

Место нахождения Общества: Россия, 115035, город Москва, Кадашевская набережная, дом 30.

Общество осуществляет следующие основные виды деятельности:

- разработка, внедрение, эксплуатация и развитие сотовых сетей связи на территории Российской Федерации, а также управление национальной сотовой телефонной сетью на территории Российской Федерации;
- разработка, внедрение, эксплуатация и развитие сотовых сетей радиосвязи на территории Российской Федерации;
- предоставление услуг связи юридическим и физическим лицам;
- проектирование, производство, эксплуатация, развитие и реализация аппаратуры связи, систем автоматического контроля, информационных систем и систем обучения;
- проектирование, производство и реализация технологического оборудования и товаров народного потребления;
- реализация любых инвестиционных проектов, включая проекты в области международных и внутренних средств связи;
- организация научных и прочих исследований в области средств связи, а также внедрение и использование результатов, полученных в ходе таких исследований;
- ремонт и техническое обслуживание средств связи отечественного и иностранного производства;
- приобретение, продажа, аренда, залог, ипотека и прочие операции, связанные с передачей прав собственности и прочих имущественных прав на недвижимость;
- посредническая и представительская деятельность;
- рекламная деятельность;
- оказание маркетинговых услуг и услуг, связанных с продвижением на рынке;
- строительство, реконструкция и реставрация, а также эксплуатация офисов, жилых и нежилых помещений;
- оптовая, розничная и комиссионная торговля, в том числе создание дистрибьюторских сетей;
- экспорт и импорт любых товаров, работ и услуг;
- иные виды деятельности, не запрещенные законодательством Российской Федерации.

Лицензии Общества по состоянию на 31.12.2010 представлены ниже:

Лицензия	Дата выдачи	День начала оказания услуг, не позднее	Срок действия истекает	Описание
Лицензия №68814	10.12.2001	10.12.2002	10.12.2011	Услуги подвижной радиотелефонной связи
Лицензия №29269	03.12.2003	03.12.2004	03.12.2013	Предоставление услуг местной телефонной связи
Лицензия №29690	30.12.2003	30.12.2005	30.12.2013	Предоставление услуг местной и внутризоновой телефонной связи
Лицензия №73897	10.05.2010	10.05.2010	10.05.2015	Телематические услуги связи
Лицензия №38950	16.02.2006	16.02.2008	16.02.2011	Услуги внутризоновой телефонной связи
Лицензия №39171	03.04.2006	03.04.2006	03.04.2011	Услуги связи по предоставлению каналов связи
Лицензия №68815	30.08.2006	30.08.2008	30.08.2011	Услуги местной телефонной связи, за исключением услуг местной телефонной связи с использованием таксофонов и средств коллективного доступа
Лицензия №68816	30.08.2006	30.08.2008	30.08.2011	Услуги внутризоновой телефонной связи
Лицензия №44199	21.09.2006	21.09.2008	21.09.2011	Услуги связи по передаче данных для целей передачи голосовой информации
Лицензия №44200	21.09.2006	21.09.2008	21.09.2011	Услуги связи по передаче данных, за исключением услуг связи по передаче данных для целей передачи голосовой информации
Лицензия №44514	21.09.2006	21.09.2008	21.09.2013	Услуги междугородной и международной телефонной связи
Лицензия №68817	24.10.2006	24.10.2008	24.10.2011	Услуги местной телефонной связи, за исключением услуг местной телефонной связи с использованием таксофонов и средств коллективного доступа
Лицензия №68818	24.10.2006	24.10.2008	24.10.2011	Услуги внутризоновой телефонной связи
Лицензия №68819	23.01.2007	23.01.2009	23.01.2012	Услуги местной телефонной связи, за исключением услуг местной телефонной связи с использованием таксофонов и средств коллективного доступа
Лицензия №68820	23.01.2007	23.07.2009	23.01.2012	Услуги внутризоновой телефонной связи
Лицензия №68821	05.03.2007	05.03.2009	05.03.2012	Услуги местной телефонной связи, за исключением услуг местной телефонной связи с использованием таксофонов и средств коллективного доступа
Лицензия №49431	09.03.2007	09.03.2009	09.03.2012	Услуги связи для целей кабельного вещания

Лицензия	Дата выдачи	День начала оказания услуг, не позднее	Срок действия истекает	Описание
Лицензия №68822	09.03.2007	09.09.2009	09.03.2012	Услуги внутризоновой телефонной связи
Лицензия №68823	09.03.2007	09.03.2009	09.03.2012	Услуги связи для целей кабельного вещания
Лицензия №68824	09.03.2007	09.03.2009	09.03.2012	Услуги связи для целей кабельного вещания
Лицензия №68825	09.03.2007	09.03.2009	09.03.2012	Услуги связи для целей кабельного вещания
Лицензия №68826	09.03.2007	09.03.2009	09.03.2012	Услуги связи для целей кабельного вещания
Лицензия №68827	09.03.2007	09.03.2009	09.03.2012	Услуги связи для целей кабельного вещания
Лицензия №68828	09.03.2007	09.03.2009	09.03.2012	Услуги связи для целей кабельного вещания
Лицензия №68829	09.03.2007	09.03.2009	09.03.2012	Услуги связи для целей кабельного вещания
Лицензия №50788	21.05.2007	21.05.2008	21.05.2017	Услуги подвижной радиотелефонной связи
Лицензия №68830	05.06.2007	05.06.2009	05.06.2012	Услуги местной телефонной связи, за исключением услуг местной телефонной связи с использованием таксофонов и средств коллективного доступа
Лицензия №72791	28.01.2010	28.01.2012	28.01.2015	Услуги местной телефонной связи, за исключением услуг местной телефонной связи с использованием таксофонов и средств коллективного доступа
Лицензия №72792	28.01.2010	28.01.2012	28.01.2015	Услуги местной телефонной связи, за исключением услуг местной телефонной связи с использованием таксофонов и средств коллективного доступа
Лицензия №79158	08.09.2010	08.09.2012	08.09.2015	Услуги местной телефонной связи, за исключением услуг местной телефонной связи с использованием таксофонов и средств коллективного доступа
Лицензия №53194	01.08.2007	01.08.2007	01.08.2012	Услуги связи по предоставлению каналов связи
Лицензия №72790	28.01.2010	28.01.2012	28.01.2015	Услуги внутризоновой телефонной связи
Лицензия №72789	28.01.2010	28.01.2012	28.01.2015	Услуги внутризоновой телефонной связи
Лицензия №68832	20.08.2007	20.08.2009	20.08.2012	Услуги местной телефонной связи, за исключением услуг местной телефонной связи с использованием таксофонов и средств коллективного доступа
Лицензия №68833	31.08.2007	31.08.2009	31.08.2012	Услуги местной телефонной связи, за исключением услуг местной телефонной связи с использованием таксофонов и средств коллективного доступа

Лицензия	Дата выдачи	День начала оказания услуг, не позднее	Срок действия истекает	Описание
Лицензия №68834	31.08.2007	31.08.2009	31.08.2012	Услуги внутризоновой телефонной связи
Лицензия №68835	26.03.2008	26.03.2010	26.03.2013	Услуги внутризоновой телефонной связи
Лицензия №68836	26.03.2008	26.03.2010	26.03.2013	Услуги местной телефонной связи, за исключением услуг местной телефонной связи с использованием таксофонов и средств коллективного доступа
Лицензия №68837	26.03.2008	26.03.2010	26.03.2013	Услуги местной телефонной связи, за исключением услуг местной телефонной связи с использованием таксофонов и средств коллективного доступа
Лицензия №68838	26.03.2008	26.03.2010	26.03.2013	Услуги внутризоновой телефонной связи
Лицензия №68839	26.03.2008	26.03.2010	26.03.2013	Услуги внутризоновой телефонной связи
Лицензия №58055	18.04.2008	18.04.2010	18.04.2013	Телематические услуги связи
Лицензия №58056	18.04.2008	18.04.2010	18.04.2013	Услуги связи по передаче данных, за исключением услуг связи по передаче данных для целей передачи голосовой информации
Лицензия №58057	18.04.2008	18.04.2010	18.04.2013	Услуги связи по передаче данных для целей передачи голосовой информации
Лицензия №58058	18.04.2008	18.04.2010	18.04.2013	Услуги связи по предоставлению каналов связи
Лицензия №57759	28.04.2008	28.04.2008	28.04.2013	Услуги подвижной радиотелефонной связи
Лицензия №68840	28.04.2008	28.04.2008	28.04.2013	Услуги подвижной радиотелефонной связи
Лицензия №68841	29.09.2008	29.09.2010	29.09.2013	Услуги местной телефонной связи, за исключением услуг местной телефонной связи с использованием таксофонов и средств коллективного доступа
Лицензия №68842	29.09.2008	29.09.2010	29.09.2013	Услуги местной телефонной связи, за исключением услуг местной телефонной связи с использованием таксофонов и средств коллективного доступа
Лицензия №68843	28.11.2008	28.11.2010	28.11.2013	Услуги внутризоновой телефонной связи
Лицензия №68844	28.11.2008	28.11.2010	28.11.2013	Услуги местной телефонной связи, за исключением услуг местной телефонной связи с использованием таксофонов и средств коллективного доступа
Лицензия №68845	12.02.2009	12.02.2011	13.02.2014	Услуги внутризоновой телефонной связи
Лицензия №67368	07.05.2009	07.05.2011	07.05.2014	Услуги внутризоновой телефонной связи

Лицензия	Дата выдачи	День начала оказания услуг, не позднее	Срок действия истекает	Описание
Лицензия №67369	07.05.2009	07.05.2011	07.05.2014	Услуги местной телефонной связи, за исключением услуг местной телефонной связи с использованием таксофонов и средств коллективного доступа
Лицензия №1002398	11.05.2009	-	31.12.2019	Использование радиочастот для предоставления услуг связи стандарта GSM на о. Шпицберген
Лицензия №71819	18.12.2009	18.12.2011	18.12.2014	Услуги местной телефонной связи, за исключением услуг местной телефонной связи с использованием таксофонов и средств коллективного доступа
Лицензия №73897	10.05.2010	10.05.2010	10.05.2015	Телематические услуги связи
Лицензия №73899	10.05.2010	10.05.2010	10.05.2015	Услуги связи в сети передачи данных, за исключением передачи голосовой информации
Лицензия №73898	19.05.2010	19.05.2010	19.05.2015	Услуги подвижной радиотелефонной связи
Лицензия №75694	03.07.2010	03.07.2010	03.07.2015	Услуги подвижной радиотелефонной связи
Лицензия №75693	03.07.2010	03.07.2010	03.07.2015	Услуги подвижной радиотелефонной связи
Лицензия №75695	03.07.2010	03.07.2010	03.07.2015	Услуги подвижной радиотелефонной связи
Лицензия №77962	13.10.2010	13.10.2010	13.10.2015	Услуги подвижной радиотелефонной связи
Лицензия №ВП-00-012157 (С)	19.11.2010	-	19.11.2015	Эксплуатация взрывопожароопасных производственных объектов (г. Астрахань, Кировский район, ул. Набережная 1 Мая/ул. Шаумяна, 75/48, литер строения А, помещение 10)

Руководство Общества полагает, что имеющиеся лицензии будут продлены по истечению срока их действия без существенных дополнительных затрат.

Среднегодовая численность работающих за отчетный период сотрудников Общества в 2010 году составила 16 591 человек.

Состав исполнительного органа Общества в течение 2010 года был представлен следующим образом:

Ф.И.О.	Должность	Описание вида выплаченного вознаграждения
Солдатенков Сергей Владимирович	Генеральный директор / Председатель Правления	заработная плата, премия по итогам года, долгосрочное премирование, оплата отпуска, дополнительные компенсации по условиям трудового договора

Ф.И.О.	Должность	Описание вида выплаченного вознаграждения
Ермаков Валерий Викторович	Первый заместитель Генерального директора по операционной деятельности / Член Правления	заработная плата, премия по итогам года, долгосрочное премирование, оплата отпуска, компенсация найма жилья, дополнительные компенсации по условиям трудового договора
Островский Эдуард Георгиевич	Заместитель Генерального директора по работе с государственными структурами и специальным программам / Член Правления	заработная плата, премия по итогам года, долгосрочное премирование, оплата отпуска, дополнительные компенсации по условиям трудового договора
Ткачук Лариса Сергеевна	Заместитель Генерального директора по коммерции / Член Правления	заработная плата, премия по итогам года, долгосрочное премирование, оплата отпуска, дополнительные компенсации по условиям трудового договора
Горяинова Анна Андреевна	Директор по правовым вопросам / Корпоративный секретарь / Член Правления	заработная плата, премия по итогам года, долгосрочное премирование, оплата отпуска, дополнительные компенсации по условиям трудового договора
Лихова Ирина Борисовна	Директор по управлению персоналом / Член Правления	заработная плата, премия по итогам года, долгосрочное премирование, оплата отпуска, дополнительные компенсации по условиям трудового договора
Мельхорн Кай-Уве	Заместитель Генерального директора по финансово-экономическим вопросам / Член Правления	заработная плата, премия по итогам года, долгосрочное премирование, оплата отпуска, компенсация найма жилья, дополнительные компенсации по условиям трудового договора
Гетманец Георгий Михайлович	Заместитель Генерального директора по Северо-Западному региону / Директор Северо-Западного филиала / Член Правления	заработная плата, премия по итогам года, долгосрочное премирование, оплата отпуска, дополнительные компенсации по условиям трудового договора
Парфенов Игорь Борисович	Заместитель Генерального директора по Столичному региону / Директор Столичного филиала / Член Правления	заработная плата, премия по итогам года, долгосрочное премирование, оплата отпуска, дополнительные компенсации по условиям трудового договора
Крайник Андрей Антонович	Заместитель Генерального директора по Кавказскому региону/Директор Кавказского филиала / Член Правления	заработная плата, премия по итогам года, долгосрочное премирование, оплата отпуска, дополнительные компенсации по условиям трудового договора
Курданов Андрей Юрьевич	Заместитель Генерального директора по Поволжскому региону / Директор Поволжского филиала / Член Правления	заработная плата, премия по итогам года, долгосрочное премирование, оплата отпуска, дополнительные компенсации по условиям трудового договора
Мальшев Денис Валерьевич	Заместитель Генерального директора по Уральскому региону/Директор Уральского филиала / Член Правления	заработная плата, премия по итогам года, долгосрочное премирование, оплата отпуска, компенсация найма жилья, дополнительные компенсации по условиям трудового договора
Еремкин Андрей Борисович	Заместитель Генерального директора по Центральному региону/Директор Центрального филиала / Член Правления	заработная плата, премия по итогам года, долгосрочное премирование, оплата отпуска, компенсация найма жилья, дополнительные компенсации по условиям трудового договора

24

Ф.И.О.	Должность	Описание вида выплаченного вознаграждения
Тютин Алексей Леонидович	Заместитель Генерального директора по Сибирскому региону / Директор Сибирского филиала / Член Правления	заработная плата, премия по итогам года, долгосрочное премирование, оплата отпуска, компенсация найма жилья, дополнительные компенсации по условиям трудового договора
Журавель Юрий Григорьевич	Заместитель Генерального директора по Дальневосточному региону / Директор Дальневосточного филиала / Член Правления	заработная плата, премия по итогам года, долгосрочное премирование, оплата отпуска, компенсация найма жилья, дополнительные компенсации по условиям трудового договора
Дубин Михаил Андреевич	Первый заместитель Генерального директора по стратегическому развитию / Член Правления с 03.11.2010	заработная плата, премия по итогам года, оплата отпуска, дополнительные компенсации по условиям трудового договора
Солодухин Константин Юрьевич	Заместитель Генерального директора по развитию направления междугородной и международной связи / Член Правления с 03.11.2010	заработная плата, премия по итогам года, дополнительные компенсации по условиям трудового договора

В течение 2010 года были произведены выплаты членам Правления в размере 851 013 тыс. руб., в т.ч. заработная плата – 175 474 тыс. руб., премия по итогам года – 291 504 тыс. руб., долгосрочное премирование – 327 150 тыс. руб., оплата отпуска – 43 092 тыс. руб., материальная помощь – 575 тыс. руб., медицинские услуги – 529 тыс. руб., компенсация расходов по найму жилья – 7 601 тыс. руб., прочие выплаты – 5 088 тыс. руб. Начисленные на данные выплаты налоги и иные обязательные платежи во внебюджетные фонды составили 3 427 тыс. руб.

Состав Совета директоров Общества в течение 2010 года был представлен следующим образом:

Ф.И.О.		Период работы	Выплаты членам Совета директоров
А. Элохольма	Председатель Совета директоров	2010 год	Вознаграждение члену Совета директоров
Т. Кивисаари	Член Совета директоров	2010 год	Вознаграждение члену Совета директоров
Н. Крылов	Член Совета директоров	с 02.06.2010	-
А. Мошири	Член Совета директоров	с 02.06.2010	Вознаграждение члену Совета директоров
Э. Рудберг	Член Совета директоров	с 02.06.2010	Вознаграждение члену Совета директоров, возмещаемые расходы
В.Б. Желонкин	Член Совета директоров	до 02.06.2010	Вознаграждение члену Совета директоров
В.Я. Стрешинский	Член Совета директоров	2010 год	Вознаграждение члену Совета директоров
Э.Ю.Ритконен	Член Совета директоров	до 02.06.2010	Вознаграждение члену Совета директоров
Д.А. Возианов	Член Совета директоров	2010 год	Вознаграждение члену Совета директоров
Т. Панкко	Член Совета директоров	до 02.06.2010	Вознаграждение члену Совета директоров

В течение 2010 года было выплачено вознаграждение членам Совета директоров в размере 25 813 тыс. руб., в т.ч. вознаграждение членам Совета директоров – 25 439 тыс. руб., возмещаемые расходы – 374

тыс. руб. Начисленные на данные выплаты обязательные платежи во внебюджетные фонды составили 51 тыс. руб.

Общая сумма выплаченного вознаграждения членам Совета директоров и членам Правления Общества за 2010 год составила 876 826 тыс. руб.

Ниже представлена информация о дочерних и зависимых обществах ОАО «МегаФон» по состоянию на 31.12.2010:

Наименование Общества	Место государственной регистрации и/или место ведения хозяйственной деятельности	Сфера деятельности	Доля участия Общества в капитале общества
Закрытое акционерное общество «ТТ мобайл»	Республика Таджикистан, 734043, г. Душанбе, ул. Хувайдуллоева, д. 73/2	Оказание услуг связи	75%
Общество с ограниченной ответственностью «МегаФон Финанс»	Россия, 191014, Санкт-Петербург, ул. Некрасова, д. 48	Осуществление инвестиционной деятельности	100%
Закрытое акционерное общество «МегаФон-Интернэшнл»	Россия, 115035, г. Москва, Кадашевская наб., д. 30	Осуществление инвестиционной деятельности	100%
Закрытое акционерное общество «Ин-Тон»	Россия, 119049, г. Москва, Спасоналивковский 2-й пер., д. 6	Телематические услуги связи. Услуги связи по передаче данных для целей передачи голосовой информации, услуг связи в сети передачи данных. Деятельность в области передачи данных	100%
Общество с ограниченной ответственностью «Т-Пэй»	Россия, 191024, г. Санкт-Петербург, ул. Миргородская, д. 10, офис 34	Организация производства и распространение пластиковых карт оплаты	100%
Открытое акционерное общество «МегаФон Ритейл»	Россия, 115035, г. Москва, Кадашевская наб., д. 30	Продажа сотовых телефонов и аксессуаров; продажа контрактов ОАО «МегаФон», прием платежей, помощь в настройке сотовых телефонов, торговля	100%
Закрытое акционерное общество «Строительная компания «АБСОЛЮТ»	Россия, 115035, г. Москва, Кадашевская наб., д. 30	Сдача в наем собственного нежилого недвижимого имущества	100%
Дебтон Инвестментс Лимитед (Debton Investments Limited)	Арх. Макариу III, 199, Неоклеус Хаус, Почтовый индекс 3030, Лимассол, Кипр (Arch. Makariou III, 199, Neokleous House, P.C. 3030, Limassol, Cyprus)	Инвестиционная деятельность	100%
Закрытое акционерное общество «Синтерра»	Россия, 119607, г. Москва, Мичуринский проспект, д. 27, корп. 5	Оказание услуг связи	100%
Закрытое акционерное общество «ПетерСтар»	Россия, 199106, город Санкт-Петербург, Большой проспект, В.О., д. 78	Оказание услуг связи	100%
Закрытое акционерное общество «Метроком»	Россия, 199155, г. Санкт-Петербург, ул. Одоевского, д. 29	Оказание услуг связи	100%



## **2. Факторы, влияющие на финансовое состояние Общества**

(Аудит в отношении информации, изложенной в данном пункте, не проводился)

### **Влияние возможного ухудшения ситуации в отрасли Общества на его деятельность**

В последние несколько лет отрасль сотовой связи является одной из наиболее активно развивающихся отраслей российской экономики. Ухудшения ситуации в данной отрасли в России в ближайшее время не предвидится, в том числе, по прогнозам Минэкономразвития, сохранятся сопоставимые с 2010 годом темпы роста. В 2010 году общее количество абонентов в России увеличилось на 11 миллионов, на конец 2010 года их количество составило 219 миллионов. По оценкам аналитической компании АСМ-Consulting уровень проникновения сотовой связи в среднем по России по итогам 2010 года достиг 151%.

Прирост абонентской базы в 2010 году (5%) оказался ниже показателя 2009 года, что в перспективе должно привести к ужесточению конкурентной борьбы за новых абонентов и удержанию старых. Это основной фактор возможного ухудшения ситуации в отрасли Общества.

Надо отметить, что влияние этого фактора на Общество снижается за счет того, что Общество является одним из трех крупнейших операторов сотовой связи на российском рынке и методично увеличивает свою долю рынка. Общество обладает лицензиями на предоставление услуг связи в стандартах GSM и IMT-2000/UMTS на всей территории России.

Предполагаемые действия Общества в условиях усиления конкуренции: наращивание своей абонентской базы посредством своевременного расширения сетей, развития телекоммуникационной инфраструктуры, внедрения новых видов услуг. Также особое внимание уделяется удержанию старых абонентов, разработана программа лояльности, которая действует для абонентов Общества.

Построение телекоммуникационной сети Общества подвержено рискам и неопределенности, которые могут замедлить начало предоставления услуг на некоторых территориях и увеличить стоимость строительства необходимой инфраструктуры. К числу таких рисков, помимо способности Общества обеспечить поставки оборудования на коммерчески привлекательных условиях, относятся правила, регулирующие применение телекоммуникационного оборудования в сетях связи общего пользования и ввод в эксплуатацию новых объектов. В частности, все виды технологического оборудования подлежат обязательной государственной сертификации.

Предполагаемые действия Общества, чтобы исключить эти риски: дальнейшее развитие системы логистики, усиление контроля за четким соответствием всем правилам, нормам и стандартам, регулирующим применение телекоммуникационного оборудования в сетях связи общего пользования и ввод в эксплуатацию новых объектов.

### **Влияние усиления конкурентов в отрасли Общества**

Основные конкуренты Общества – два национальных оператора мобильной связи ОАО «МТС» и ОАО «ВымпелКом». Конкуренты Общества установили и продолжают устанавливать отношения друг с другом и с рядом других ключевых операторов, что может обеспечить им значительное конкурентное преимущество. АФК «Система» - российская холдинговая компания, вложившая капитал в несколько телекоммуникационных компаний, владеет 52,8% голосующих акций ОАО «МТС». Telenor - ведущий норвежский оператор связи заявил, что ему принадлежит 36,03% голосующих акций ОАО «ВымпелКом», а Альфа-Групп - российская холдинговая компания, осуществляющая деятельность в энергетическом и телекоммуникационном секторах российской экономики, владеет 44,65% голосующих акций ОАО «ВымпелКом». Новые конкуренты или альянсы конкурентов могут быстро завоевать значительную рыночную долю.

### **Риски, связанные с технологическим развитием отрасли**

В отрасли мобильной телефонии технологии развиваются быстро, а стандарты постоянно эволюционируют. Успех Общества частично зависит от способности быстро определять и использовать наиболее перспективные новые технологии, а также от способности отказываться от устаревших технологий. В этом отношении среди наиболее важных проблем, которые должно решать Общество, следует выделить:

- расширение и эффективное использование новых и перспективных технологий;
- активное распространение передового опыта;
- своевременная адаптация к другим технологическим изменениям и инновациям.

Четыре основных конкурирующих стандарта беспроводной связи, лицензируемые и работающие в России в настоящее время, – это GSM-900/1800, применяемый Обществом, ОАО «МТС», ОАО «ВымпелКом» и несколькими региональными операторами; Digital Advanced Mobile Phone System, работающий в диапазоне 800 МГц, или D-AMPS; NMT-450, работающий в диапазоне частот 450 МГц (Скандинавский мобильный телефон); и CDMA (Множественный доступ с кодовым разделением каналов). Сети GSM работают во всех регионах России. Роскомнадзор может предоставить дополнительные лицензии по любому из стандартов беспроводной связи, включая GSM, в регионах, в которых работает Общество. Получение дополнительных лицензий на осуществление деятельности в области оказания услуг связи в уже существующих стандартах беспроводной связи или внедрение новых технологий беспроводной связи в любом из регионов, в которых работает Общество, может значительно усилить конкуренцию.

В 2007 году Общество получило лицензию на оказание услуг подвижной радиотелефонной связи с использованием РЭС стандарта IMT-2000/UMTS (3G). В Северо-Западном филиале Общества в 2007 году в коммерческую эксплуатацию была запущена сеть 3G. В 2010 году сеть 3G была запущена во всех филиалах Общества.

Кроме того, технологии, которые сегодня использует Общество, могут устареть или подвергнуться конкуренции со стороны новых технологий. В частности, связь третьего поколения, базирующаяся на стандарте IMT-2000/UMTS, существенно превосходит существующие стандарты второго поколения, такие как GSM. Соответственно, будущий успех Общества может частично зависеть от правительственной политики и регулирования в отношении стандартов связи третьего поколения. Общество может также столкнуться с конкуренцией со стороны других технологий связи. Поставщики услуг традиционной проводной телефонной связи могут составить конкуренцию по мере усовершенствования их услуг. Передача голосовой связи при помощи IP-телефонии, особенно в сочетании с появляющимися технологиями беспроводной связи, такими как WiMax, может составить конкуренцию Обществу в будущем. Это означает необходимость продолжения активной работы по получению частот и лицензий для использования технологий 4G.

### **Влияние изменений условий взаимодействия с другими операторами связи**

В целях обеспечения возможности выхода абонентов и пользователей Общества на абонентов и пользователей других сетей Российских и зарубежных операторов связи при предоставлении услуг связи, в 2009 году Обществом заключены соглашения и договоры о присоединении сетей с взаимодействующими операторами связи. Эти соглашения позволяют Обществу при инициации местных, междугородных и международных вызовов, которые возникают в сетях Общества, завершать вызовы в сетях других операторов или маршрутизировать на сети транзитных операторов связи. В свою очередь оказание услуг присоединения и услуг по пропуску трафика со стороны Общества позволяет взаимодействующим операторам связи осуществлять завершение вызова на сети Общества.

Значительное увеличение затрат Общества на услуги по пропуску трафика или ограничение доступа Общества к организации межсетевого взаимодействия может негативно отразиться на способности Общества оказывать услуги связи конечным пользователям. Более того, контрагенты Общества по каждому из этих договоров о межсетевом соединении в настоящее время имеют право аннулировать их.

### **Некоторые особенности регулирования рынка телекоммуникаций**

Закон «О связи» вводит концепцию фонда универсальной услуги («ФУУ»). Все телекоммуникационные компании обязаны осуществлять отчисления в ФУУ, который создан с целью поддержки развития инфраструктуры связи в регионах, где услуги связи считаются экономически невыгодными. С 3 мая 2005 года размер отчислений в ФУУ рассчитывается как 1,2% от выручки за услуги, оказываемые абонентам, за вычетом платы за сетевые соединения и доходов за маршрутизацию трафика других операторов. В 2010 году Общество отразило отчисления в ФУУ в составе общехозяйственных расходов в размере 2 077 141 тыс. руб.

**Риски, связанные с возможным изменением цен на сырье, услуги, используемые Обществом в своей деятельности (отдельно на внутреннем и внешнем рынках), их влияние на деятельность Общества**

Для расширения сетей и развития телекоммуникационной инфраструктуры Общество осуществляет закупки специального дорогостоящего оборудования. Возможное повышение цен на оборудование и услуги, используемые Обществом в своей деятельности, может оказать негативное влияние на финансовые показатели Общества, так как приведет к росту расходов, и как следствие, – к уменьшению прибыли.

**Риски, связанные с возможным изменением цен на продукцию и/или услуги Общества (отдельно на внутреннем и внешнем рынках), и их влияние на деятельность Общества**

Конкуренция на российском рынке мобильной связи все более усиливается. Лицензионная политика российского правительства была направлена на усиление конкуренции между поставщиками услуг мобильной связи. Российские регулирующие органы перешли от предоставления эксклюзивных лицензий в каждом техническом стандарте на каждый регион к предоставлению многочисленных лицензий, распространяющихся на одну и ту же территорию. Снижение тарифов как метод конкурентной борьбы, наряду с вложением инвестиций в развитие телекоммуникационной инфраструктуры и сокращением темпов роста абонентской базы, может привести к снижению рентабельности бизнеса.

**Риски, связанные с политической и правительственной нестабильностью**

Политические условия в России в 90-е годы отличались нестабильностью, что оказало негативное влияние на российскую деловую и инвестиционную среду. Однако в настоящее время, общая ситуация характеризуется относительной устойчивостью.

**Риски, связанные с состоянием российской и мировой экономики**

В 2010 году продолжало сказываться влияние экономического и финансового кризиса, начавшегося в 2008 году. В 2010 году можно ожидать сохранения неустойчивой экономической ситуации и затяжного восстановления экономики. Возможности экономического роста будут в значительной степени зависеть от конъюнктуры на мировых рынках энергоресурсов. При неблагоприятной ситуации возможно сокращение инвестиций, ухудшение условий привлечения финансовых ресурсов, прежде всего на внутреннем рынке. В связи с тем, что российская банковская система остается неразвитой, Общество может осуществлять банковские операции только с ограниченным числом кредитоспособных российских банков. Возможные условия кредитования будут осложняться сохранением проблемы «плохих долгов» в банковской системе России.

При неблагоприятном развитии финансовой и экономической ситуации в США и Европейском союзе могут быть ограничены возможности Общества в получении финансирования на международных рынках капитала, что негативно отразится на бизнесе Общества.

### **Финансовые риски**

Инфляция, а также риск ослабления курса рубля по отношению к иностранным валютам может привести к увеличению ряда расходов Общества, выраженных в иностранной валюте. Такие расходы включают стоимость оборудования и нематериальных активов (включая программное обеспечение и лицензии на их использование), приобретаемых у иностранных поставщиков, расходы по обслуживанию кредитов и займов в иностранной валюте, а также консультационные услуги, номинированные в иностранной валюте. В ситуации жесткой конкуренции Общество не сможет поднять свои расценки до уровня, обеспечивающего текущую норму операционной прибыли. Соответственно, высокий уровень инфляции в России может увеличить расходы Общества и снизить операционную прибыль.

Общество имеет договоры о роуминговом взаимодействии с национальными операторами сотовой связи стандарта GSM более 180 стран. Однако, относительная доля данных поступлений в общей выручке незначительна.

### **Риски, связанные с изменением процентных ставок**

Чтобы продолжать свое развитие, Обществу необходимо производить существенные капитальные вложения, строить и развивать свои телекоммуникационные сети. Сохранение позиций Общества на телекоммуникационном рынке потребует значительных инвестиционных расходов. Чтобы удовлетворить свои финансовые потребности, Обществу требуется привлечение дополнительного финансирования. Рост процентных ставок на рынке может привести к тому, что Общество будет вынуждено привлекать более дорогие средства для финансирования своей инвестиционной программы и текущей деятельности.

Если Общество не сможет получить достаточных средств на коммерчески выгодных условиях, оно, возможно, будет вынуждено существенно сократить расходы на развитие своих телекоммуникационных сетей, что может отрицательно повлиять на долю рынка и операционные результаты.

В то же время, увеличение процентных ставок снизит стоимость обслуживания уже существующих займов, ставки по которым фиксированы.

Таким образом, влияние изменения процентных ставок на деятельность Общества весьма существенно. В случае отрицательного влияния этого фактора (увеличения процентных ставок по обязательствам в национальной валюте) Общество предполагает делать заимствования в иностранной валюте, так как процентная ставка по кредитам в иностранной валюте более стабильна.

Тем не менее, Общество обладает высоким кредитным рейтингом, что позволяет привлекать денежные средства по ставкам более низким, чем у конкурентов. Кроме этого, Общество обладает достаточным запасом ликвидности, который может снизить потребность в привлечении значительных денежных средств на неблагоприятных условиях.

### **Инфляционный риск**

Состояние российской экономики характеризуется высокими темпами инфляции. В таблице ниже приведены данные о годовых уровнях инфляции за период с 1998 года по 2010 год:

Период	Инфляция за период
2010 год	8,8%
2009 год	8,8%
2008 год	13,3%
2007 год	11,9%
2006 год	9,0%
2005 год	10,9%
2004 год	11,7%
2003 год	12,0%
2002 год	15,1%
2001 год	18,6%
2000 год	20,2%
1999 год	36,5%
1998 год	84,4%

После кризиса 1998 года уровень инфляции постепенно снижался и достиг 9,0% в 2006 году. Однако в 2007 году уровень инфляции увеличился и составил 11,9%, что связано с ростом мировых цен на продовольствие, а так же увеличением денежной массы в экономике. В 2008 году уровень инфляции достиг 13,3%, что является рекордным с 2003 года, но в 2009 и 2010 годах снизился до 8,8%.

При увеличении темпов инфляции снизится реальная стоимость процентных выплат по обязательствам в национальной валюте, что является благоприятным фактором для Общества. Вместе с тем рост инфляции может привести к увеличению расходов Общества и снижению доходов от операционной деятельности. Такие расходы включают оплату труда, арендную плату (включая аренду каналов, площадок и помещений для базовых станций), расходы на рекламу и маркетинг, которые зависят от общего повышения уровня цен в России. Высокая инфляция также отражается на курсе рубля по отношению к доллару и евро и может привести к увеличению ряда расходов Общества, выраженных в долларах и евро.

В ситуации жесткой конкуренции Общество может быть не в состоянии поднять свои расценки до уровня, обеспечивающего текущую норму операционной прибыли. Повышение тарифов может быть осложнено также и тем, что Общество привлекает массовых абонентов, значительная доля которых может иметь низкий уровень дохода и, соответственно, быть чувствительными к изменению цен.

### Риски, связанные с изменением курса обмена иностранных валют

Девальвация российского рубля по отношению к иностранным валютам, главным образом к доллару США и евро, негативно сказывается на финансовом состоянии Общества. Согласно законодательству России плату с абонентов Общества, а также плату за межсетевое соединение от других российских операторов связи Общество должно принимать в рублях. Кроме того, следует принимать во внимание, что с начала 2006 года все тарифы Общества выражены в рублях.

В то же время, часть расходов Общества, включая обслуживание кредитов и займов, а также существенная часть капитальных затрат номинированы или строго привязаны к иностранным валютам, в основном, к доллару США и евро. Если стоимость российского рубля по отношению к иностранным валютам уменьшится, Общество может столкнуться с трудностями при расчетах с поставщиками и подрядчиками, а так же кредиторами, обязательства перед которыми выражены или привязаны к иностранной валюте. Девальвация российского рубля по отношению к иностранным валютам может увеличить расходы Общества в рублевом исчислении, что приведет к дополнительным расходам и уменьшению чистой прибыли. Девальвация российского рубля также приведет к падению стоимости имущества, выраженного в рублях, например, размещенных средств на счетах в местных банках. Общество держит доступные наличные денежные средства в иностранных валютах в целях уменьшения риска рублевой девальвации. В Обществе принята специальная процедура управления валютными рисками (валютной позицией).

Общество в 2006 году заключило с иностранными финансовыми организациями ряд сделок, направленных на уменьшение риска, связанного с изменениями обменных курсов иностранных валют, по части долгосрочной задолженности за кредиты, выраженной в иностранной валюте. Данные договоры продолжают свое действие в 2010-2011 годах.

### **3. Анализ и оценка структуры баланса и динамика прибыли**

(Аудит в отношении информации, изложенной в данном пункте, не проводился)

#### *Структура баланса*

Структура баланса по состоянию на 01 января 2010 года и 31 декабря 2010 года может быть представлена следующим образом (в процентах от суммы валюты баланса):

Показатель	Номер строки баланса	Доля показателя в общей сумме валюты баланса		Изменения в структуре баланса за 2010 год
		01.01.2010	31.12.2010	
Внеоборотные активы	190	66%	71%	5%

Показатель	Номер строки баланса	Доля показателя в общей сумме валюты баланса		Изменения в структуре баланса за 2010 год
		01.01.2010	31.12.2010	
Оборотные активы, всего	290	34%	29%	(5%)
в том числе:				
Запасы	210	1%	1%	-
Налог на добавленную стоимость по приобретенным ценностям	220	1%	-	(1%)
Краткосрочная дебиторская задолженность	240	6%	6%	-
Краткосрочные финансовые вложения	250	23%	21%	(2%)
Денежные средства	260	3%	(1%)	(2%)
Итого актив баланса		100%	100%	
Долгосрочные обязательства	590	9%	9%	-
Краткосрочные обязательства, всего	690	15%	15%	-
в том числе:				
Займы и кредиты краткосрочная часть	610	3%	4%	1%
Кредиторская задолженность	620	12%	11%	(1%)
Прочие краткосрочные обязательства	660	-	-	-
Капитал	490	76%	75%	(1%)
Итого пассив баланса		100%	100%	

По состоянию на 01 января 2010 года и 31 декабря 2010 года структура баланса характеризуется следующими показателями:

Коэффициент	на 01.01.2010	на 31.12.2010
Коэффициент абсолютной ликвидности	1.74	1.40
Коэффициент текущей ликвидности	2.25	1.87
Рентабельность собственного капитала	0.22	0.24
Коэффициент соотношения собственных и привлеченных средств	0.32	0.33
Рентабельность продаж	0.31	0.32



Коэффициент абсолютной ликвидности рассчитан как отношение суммы денежных средств (статья 260 Бухгалтерского баланса) и краткосрочных финансовых вложений (статья 250 Бухгалтерского баланса) к сумме краткосрочных обязательств (статьи 610 и 620 Бухгалтерского баланса).

Коэффициент текущей ликвидности рассчитан как отношение оборотных активов (статья 290 Бухгалтерского баланса) к сумме краткосрочных обязательств (статьи 610 и 620 Бухгалтерского баланса).

Рентабельность собственного капитала рассчитана как отношение чистой прибыли (статья 190 Отчета о прибылях и убытках) к средней за отчетный период величине капитала (статья 490 Бухгалтерского баланса).

Коэффициент соотношения собственных и привлеченных средств рассчитан как отношение суммы долгосрочных и краткосрочных обязательств (статьи 690 и 590 Бухгалтерского баланса за вычетом статьи 640 Бухгалтерского баланса) к величине капитала (статья 490 Бухгалтерского баланса).

Рентабельность продаж рассчитана как отношение прибыли от продаж (статья 050 Отчета о прибылях и убытках) к выручке от продаж (статья 010 Отчета о прибылях и убытках).

#### Динамика прибыли

Вид деятельности	Выручка (строка 010 Ф № 2)		Себестоимость (стр. 020 Ф № 2, стр. 030 Ф № 2, стр. 040 Ф № 2)		Прибыль (строка 050 Ф № 2)		Прирост /(снижение) прибыли, % 2010 год
	2009 год, в тыс. руб.	2010 год, в тыс. руб.	2009 год, в тыс. руб.	2010 год, в тыс. руб.	2009 год, в тыс. руб.	2010 год, в тыс. руб.	
Услуги связи	112 064 742	203 630 262	76 497 460	136 264 828	35 567 282	67 365 434	89%
Сдача в аренду активов	5 733 073	35 048	4 189 220	-	1 543 853	35 048	(98%)
Выручка от реализации абонентского оборудования	1 187 630	2 091 992	1 823 580	3 344 508	(635 950)	(1 252 516)	97%
Итого:	118 985 445	205 757 302	82 510 260	139 609 336	36 475 185	66 147 966	81%

Операционные результаты Столичного, Кавказского, Поволжского, Центрального, Сибирского, Уральского и Дальневосточного филиалов, включены в отчетность ОАО «МегаФон» с 01.07.2009 г. в результате проведения реорганизации дочерних компаний Общества.

#### **4. Основные положения учетной политики**

Бухгалтерский учет в Обществе ведется в соответствии с Федеральным законом № 129-ФЗ от 21 ноября 1996 года «О бухгалтерском учете» (с изменениями от 23 июля 1998 г., 28 марта, 31 декабря 2002 г., 10 января, 28 мая, 30 июня 2003 г., 03 ноября 2006 г., 23 ноября 2009 г.) и «Положением по ведению бухгалтерского учета и бухгалтерской отчетности в Российской Федерации», утвержденным Приказом Министерства финансов РФ № 34н от 29 июля 1998 года (с изменениями от 30 декабря 1999 г., 24 марта 2000 г., 18 сентября 2006 г. и 26 марта 2007 г.), а также действующими Положениями по бухгалтерскому учету. Бухгалтерская отчетность Общества за 2010 год была подготовлена в соответствии с тем же Законом и Положениями.

#### **Неопределенность оценочных значений**

Ниже представлены основные допущения в отношении будущих событий, а также иные источники неопределенности оценочных значений на отчетную дату, которые несут в себе существенный риск возникновения необходимости внесения существенных корректировок в балансовую стоимость активов и обязательств в течение следующего отчетного года:

- резерв по сомнительным долгам;
- резерва под снижение стоимости материально-производственных запасов;
- сроки полезного использования основных средств, нематериальных активов;
- резервы, образованные в связи с последствиями условных фактов хозяйственной деятельности (резерва под возможные результаты судебных споров и другие).

#### **Основные средства**

Основные средства (ОС) – часть имущества, используемая в качестве средств труда при производстве продукции, выполнении работ или оказании услуг, либо для управления в течение периода, превышающего 12 месяцев. К основным средствам также относятся капитальные вложения в арендованные объекты ОС.

Не относятся к основным средствам и учитываются в составе средств в обороте предметы:

- используемые в течение периода менее 12 месяцев независимо от их стоимости;
- стоимостью не более 20 тыс. руб. независимо от срока использования;
- книги, брошюры, иные издания.

В соответствии с п.7,8 ПБУ 6/01 «Учет основных средств», основные средства принимаются к бухгалтерскому учету по первоначальной стоимости, которая, согласно п.11 ПБУ 6/01, определяется в следующем порядке:

- по ОС, приобретенным за плату - признается сумма фактических затрат организации на приобретение, сооружение и изготовление, за исключением налога на добавленную стоимость и иных возмещаемых налогов, а так же общехозяйственных и иных аналогичных расходов, кроме случаев, когда они непосредственно связаны с приобретением ОС;
- по ОС, приобретенным по договору дарения и иных случаях безвозмездного получения – признается их рыночная стоимость на дату принятия к бухгалтерскому учету в качестве вложений во внеоборотные активы;
- по ОС, приобретенным по договорам, предусматривающим исполнение обязательств неденежными средствами – признается стоимость ценностей, переданных или подлежащих передаче.

Амортизация объектов ОС производится линейным способом. Срок полезного использования устанавливается в соответствии с «Классификатором основных средств, нематериальных активов и прочих внеоборотных активов ОАО «МегаФон».

В случаях улучшения (повышения) первоначально принятых нормативных показателей функционирования объекта основных средств в результате проведенной реконструкции или модернизации, срок полезного использования по этому объекту может пересматриваться на основании решения специальной комиссии, утвержденного решением руководителя ОАО «МегаФон» (руководителя филиала ОАО «МегаФон»).

По модернизированным объектам амортизация рассчитывается исходя из оставшегося срока полезного использования модернизированного объекта основных средств и его остаточной стоимости с учетом проведенной модернизации.

Изменение первоначальной стоимости ОС, по которой они приняты к бухгалтерскому учету, допускается только в случае достройки, дооборудования, реконструкции, модернизации, частичной ликвидации и переоценки объектов основных средств (п.14 ПБУ 6/01).

Затраты на ремонт ОС включаются в состав расходов текущего отчетного периода в полной сумме фактических затрат.

### **Нематериальные активы**

В соответствии с п.6 ПБУ 14/2007 «Учет нематериальных активов», нематериальные активы принимаются к бухгалтерскому учету по первоначальной стоимости. Первоначальная стоимость нематериальных активов определяется в следующем порядке:

- по приобретенным за плату - как сумма фактических расходов на приобретение, за исключением налога на добавленную стоимость и иных возмещаемых налогов;
- по договору дарения (безвозмездно) определяется исходя из его текущей рыночной стоимости на дату принятия к бухгалтерскому учету в качестве вложения во внеоборотные активы;
- по договорам, предусматривающим исполнение обязательств (оплату) не денежными средствами, определяется исходя из стоимости товаров (ценностей), переданных или подлежащих передаче.

В соответствии с п.28 ПБУ 14/2007 «Учет нематериальных активов» амортизация по нематериальным активам осуществляется линейным способом.

Определение срока полезного использования нематериального актива производится исходя из:

- срока действия прав организации на результаты интеллектуальной деятельности или средство индивидуализации и периода контроля над активом;

- при отсутствии «юридического» срока полезного использования Общество должно использовать Классификатор основных средств, нематериальных активов и прочих внеоборотных активов ОАО «МегаФон», или в исключительных случаях, оправданных очевидными экономическими обстоятельствами – определить свои собственные намерения и оценки по поводу срока полезного использования какого-либо специфического объекта НМА (с соответствующим документированием такой оценки);

- в случае если юридический срок использования объектов НМА существенно превышает ожидаемый срок использования актива, в течение которого Компания предполагает получать экономические выгоды, то срок полезного использования считается равным предполагаемому сроку использования (с соответствующим документированием такой оценки).

Нематериальные активы, по которым срок полезного использования не определен, не установлен законодательно и его невозможно установить самостоятельно, не амортизируются (п.23 ПБУ 14/0007).

Срок полезного использования НМА ежегодно пересматривается. В случае существенного изменения периода использования актива, срок его полезного использования подлежит уточнению.

В отношении НМА с неопределенным сроком полезного использования ежегодно рассматривается наличие факторов, свидетельствующих о невозможности надежно определить срок полезного использования данного актива. В случае прекращения существования указанных факторов определяется срок полезного использования данного нематериального актива и способ его амортизации.

Возникшие корректировки отражаются в бухгалтерском учете и отчетности на начало отчетного года как изменения в оценочных значениях.

Сроки полезного использования НМА в разрезе групп не определяются «Классификатором основных средств, нематериальных активов и прочих внеоборотных активов ОАО «МегаФон», устанавливаются индивидуально для каждого актива и списываются равномерно, начиная с месяца следующего за месяцем постановки на учет в течение срока указанного в документе.

Амортизационные отчисления по нематериальным активам отражаются в учете путем накопления соответствующих сумм на отдельных счетах.

### **Финансовые вложения**

В соответствии с п.3 ПБУ 19/02 «Учет финансовых вложений» в составе финансовых вложений учитываются инвестиции в государственные ценные бумаги, облигации и иные ценные бумаги других организаций в уставные капиталы других организаций, депозитные вклады в кредитных организациях, а также предоставленные другим организациям займы.

Финансовые вложения, по которым можно определить текущую рыночную стоимость отражаются на конец отчетного года по текущей рыночной стоимости путем корректировки их оценки на предыдущую отчетную дату. Корректировка производится ежеквартально (п.20 ПБУ 19/02).

Финансовые вложения, по которым не определяется рыночная стоимость, числятся в учете по первоначальной стоимости (п.21 ПБУ 19/02).

Общество осуществляет проверку стоимости финансовых вложений, по которым не определяется рыночная стоимость, на предмет наличия ее устойчивого снижения с целью создания резерва под обесценение (п.37 ПБУ 19/02).

При формировании отчетности долгосрочные финансовые вложения отражаются в составе внеоборотных активов.

### **Материально-производственные запасы**

В соответствии с п.2 ПБУ 5/01 «Учет материально-производственных запасов» в качестве материально-производственных запасов принимаются активы:

- используемые в качестве сырья, материалов и т.п. при производстве продукции, предназначенной для продажи (выполнения работ, оказания услуг);
- предназначенные для продажи;
- используемые для управленческих нужд организации;
- активы, удовлетворяющие критериям признания их ОС, стоимостью не более 20 000 руб. за единицу.

Активы, удовлетворяющие критериям признания их ОС, стоимостью не более 20 000 руб. за единицу, а также приобретенные книги, брошюры, издания учитываются в составе материально-производственных запасов и списываются на затраты на производство (расходы на продажу) по мере отпуска их в производство или эксплуатацию.

В соответствии с п.п. 5, 6 ПБУ 5/01 «Учет материально-производственных» материально-производственные запасы, приобретенные за плату, учитываются по фактической себестоимости

приобретения, которая определяется как сумма фактических затрат организации на приобретение, за исключением налога на добавленную стоимость и иных возмещаемых налогов.

Определение фактической себестоимости материальных ресурсов, списываемых в производство или на реализацию, производится методом оценки запасов по себестоимости единицы запасов. Определение фактической себестоимости горюче-смазочных материалов производится методом оценки запасов по средней себестоимости.

В соответствии с п.25 ПБУ 5/01 «Учет материально-производственных запасов» на конец отчетного года материально-производственные запасы, которые морально устарели, потеряли свои первоначальные качества, либо не соответствуют рыночной стоимости, отражаются в бухгалтерском балансе за вычетом резерва под снижение стоимости материальных ценностей.

Запасные части и материалы для монтажа и модернизации технологического оборудования отражаются в бухгалтерской отчетности в составе внеоборотных активов.

### **Дебиторская задолженность**

В соответствии с п.70 Положения по ведению бухгалтерского учета и бухгалтерской отчетности в РФ, утвержденного приказом Министерства Финансов РФ от 29 июля 1998 г. № 34н (с изменениями от 30 декабря 1999г. 24 марта 2000 г., 18 сентября 2006 г. и 26 марта 2007 г.), Общество создает следующие резервы с отнесением сумм резервов на финансовые результаты:

- резерв по сомнительным долгам;
- резерв под авансы выданные (резерв под возможные убытки от списания авансов выданных поставщикам/подрядчикам, в связи с неисполнением ими встречных обязательств или невозврата аванса).

Сомнительным долгом признается дебиторская задолженность, которая не погашена в сроки, установленные договором и не обеспечена соответствующими гарантиями.

Резервы создаются на основе результатов проведенной инвентаризации дебиторской задолженности. Величина резервов определяется в соответствии с утвержденными методиками.

Резерв по сомнительным долгам формируется на основе проводимой инвентаризации дебиторской задолженности, непогашенной в установленные сроки, по состоянию на последний день отчетного периода и статистического прогноза процента неоплаты по каждой группе дебиторов.

Для целей последующего анализа, при инвентаризации дебиторская задолженность разбивается на следующие группы:

- абоненты Advance paid;
- абоненты Post-paid;

- крупные дебиторы (свыше 500 тыс. руб.);
- роуминговые партнеры российские;
- роуминговые партнеры иностранные;
- задолженность дилеров;
- задолженность по интерконнекту;
- прочие дебиторы за оказанные услуги (не поименованные отдельно), выполненные работы и реализованное имущество, аренду (включая бартерные услуги).

Формирование резерва по абонентам Advance paid осуществляется отдельно:

- абоненты Advance paid, без учета задолженности абонентов, пользующихся услугой Кредит доверия);
- абоненты Advance paid, пользующиеся услугой Кредит доверия.

Резерв по сомнительным долгам формируется ежеквартально на отчетную дату.

Дебиторская задолженность, по которой срок исковой давности истек, другие долги, нереальные для взыскания, списываются по каждому обязательству на основании данных инвентаризации и распоряжения руководителя.

### **Доходы**

Доходы признаются в бухгалтерском учете по факту оказания услуг, выполнения работ, продаж оборудования и иных активов, а также сдачи в аренду активов.

Величина доходов от обычных видов деятельности определяется с учетом (увеличивается или уменьшается) всех предоставленных организацией скидок (накидок).

### **Расходы**

В соответствии с п.18 ПБУ 10/99 «Расходы организации» расходы признаются в том отчетном периоде, в котором они имели место, независимо от времени фактической выплаты денежных средств и иной формы осуществления расчетов.

Коммерческие и управленческие расходы признаются полностью в отчетном периоде их признания в качестве расходов по обычным видам деятельности.

Руководствуясь принципом осмотрительности и полноты отражения в отчетности всех фактов хозяйственной деятельности, расходы и обязательства признаются исходя из экономического содержания осуществляемых сделок, не допуская сокрытия либо занижения расходов. На каждую отчетную дату в учете отражается величина обязательств, вытекающих из конкретных хозяйственных операций или событий,

имевших место в текущем или предыдущих отчетных периодах, при наличии уверенности в том, что в результате этих хозяйственных операций или событий в будущем произойдет уменьшение экономических выгод в виде выбытия активов. Условные обязательства начисляются на отчетную дату в случаях, если в результате каких-либо событий текущего или предыдущих отчетных периодов существует очень высокая вероятность, что будущие события приведут к уменьшению экономических выгод в виде выбытия активов.

### **Учет расходов по займам и кредитам**

Основная сумма обязательства по полученному займу (кредиту) отражается в бухгалтерском учете Обществом в момент фактической передачи денежных средств как кредиторская задолженность в соответствии с условиями договора займа (кредитного договора) в сумме фактически полученных денежных средств в соответствии с условиями договора.

В соответствии с п.3 ПБУ 15/2008 «Учет расходов по займам и кредитам» расходами, связанными с выполнением обязательств по полученным займам и кредитам (далее - расходы по займам), являются:

- проценты, причитающиеся к оплате заимодавцу (кредитору);
- дополнительные расходы по займам.

Дополнительными расходами по займам являются:

- суммы, уплачиваемые за информационные и консультационные услуги;
- суммы, уплачиваемые за экспертизу договора займа (кредитного договора);
- иные расходы, непосредственно связанные с получением займов (кредитов).

В соответствии с п.7 ПБУ 15/2008 «Учет расходов по займам и кредитам» Расходы по займам признаются прочими расходами, за исключением той их части, которая подлежит включению в стоимость инвестиционного актива.

В стоимость инвестиционного актива включаются проценты, причитающиеся к оплате заимодавцу (кредитору), непосредственно связанные с приобретением, сооружением, изготовлением инвестиционного актива.

Дополнительные расходы по займам включаются равномерно в состав прочих расходов в течение срока займа (кредитного договора) (п.8 ПБУ 15/2008).

### **Способы оценки имущества**

В соответствии с п.1 ст.11 Федерального закона №129-ФЗ оценка имущества и обязательств производится для их отражения в бухгалтерском учете и бухгалтерской отчетности в денежном выражении.

Оценка имущества, приобретенного за плату, осуществляется путем суммирования фактически произведенных расходов на его покупку; имущества, полученного безвозмездно, - по рыночной стоимости на дату оприходования; имущества, произведенного в самой организации, - по стоимости его изготовления.



Начисление амортизации основных средств и нематериальных активов производится независимо от результатов хозяйственной деятельности Общества в отчетном периоде.

Применение других методов оценки, в том числе путем резервирования, допускается в случаях, предусмотренных законодательством Российской Федерации и нормативными актами органов, осуществляющих регулирование бухгалтерского учета.

#### **Учет активов и обязательств, стоимость которых выражена в иностранной валюте**

Бухгалтерский учет по валютным счетам Общества и операциям в иностранной валюте ведется в рублях на основании пересчета иностранной валюты по курсу Центрального банка Российской Федерации на дату совершения операции.

Пересчет стоимости денежных знаков в кассе организации, средств на банковских счетах (банковских вкладах), денежных и платежных документов, ценных бумаг (за исключением акций), средств в расчетах, включая по заемным обязательствам с юридическими и физическими лицами (за исключением средств полученных и выданных авансов и предварительной оплаты, задатков), выраженных в иностранной валюте, в рубль производится на дату совершения операции в иностранной валюте, а также на отчетную дату, по курсу, установленному Центральным Банком России.

#### Курсы валют ЦБ РФ на отчетную дату

Вид валюты	Курс на 31.12.2009	Курс на 31.12.2010
долл. США	30,2442	30,4769
евро	43,3883	40,3331

Средства полученных и выданных авансов и предварительной оплаты, задатков, стоимость которых выражена в иностранной валюте, принимаются в оценке в рублях по курсу, действовавшему на дату совершения операции в иностранной валюте, в результате которой указанные активы и обязательства принимаются к бухгалтерскому учету.

В соответствии с п.12 ПБУ 3/2006 «Учет активов и обязательств, стоимость которых выражена в иностранной валюте», курсовая разница отражается в бухгалтерском учете и бухгалтерской отчетности в том отчетном периоде, к которому относится дата исполнения обязательств по оплате или за который составлена бухгалтерская отчетность.

Курсовая разница подлежит зачислению на финансовые результаты Общества как прочие доходы или расходы (п.13 ПБУ 3/2006).

Курсовая разница зачисляется на финансовые результаты Общества по мере ее принятия к бухгалтерскому учету.

### **Расходы будущих периодов**

Затраты, произведенные Обществом в отчетном периоде, но относящиеся к следующим отчетным периодам, отражаются в бухгалтерском балансе отдельной статьей как расходы будущих периодов и подлежат списанию равномерно, в течение периода, к которому они относятся в соответствии с условиями договора или в соответствии с порядком, определенным в учетной политике.

В бухгалтерском балансе расходы будущих периодов со сроком использования более 1 года, учитываемые на счете 97, отражаются в строке 150 раздела «Внеоборотные активы».

### **Изменения в учетной политике**

В учетную политику на 2010 год по сравнению с 2009 годом Обществом изменения не вносились.

В соответствии с Приказом Министерства финансов Российской Федерации № 63н от 28.06.2010, в 2010 году принято Положение по бухгалтерскому учету «Исправление ошибок в бухгалтерском учете и отчетности» (ПБУ 22/2010), которое вступает в силу с бухгалтерской отчетности за 2010 год,

Однако, в связи с отсутствием существенных исправлений в бухгалтерском учете и отчетности Общества в отчетном периоде, принятое ПБУ 22/2010 «Исправление ошибок в бухгалтерском учете и отчетности» не оказало влияния на финансовую отчетность Общества.

В учетную политику на 2011 год, по сравнению с 2010 годом внесено следующее изменение, связанное с изменением порядка учета, применение которого не окажет существенного влияния на финансовую отчетность Общества:

- Технологическое оборудование и волоконно-оптические линии связи (ВОЛС), стоимостью до 20 000 руб., учитываются в составе основных средств.

Изменение порядка учета обусловлено обеспечением более достоверного представления фактов хозяйственной деятельности в учете и отчетности организации.

### **5. Изменения вступительного баланса на 01 января 2010 года**

В целях корректного отражения в отчетности и сопоставимости данных 2009г. и 2010г. в бухгалтерском балансе и отчете о прибылях и убытках за 2009г. были сделаны следующие изменения:

Статья баланса, подлежащая изменению	Остаток на 31.12.2009, в тыс.руб.	Изменение стоимости, в тыс.руб.	Остаток на 01.01.2010, в тыс.руб.	Примечание
<b>АКТИВ</b>				
<b>I. ВНЕОБОРОТНЫЕ АКТИВЫ</b>				
"Прочие внеоборотные активы", строка 150	15 149 423	49 868	15 199 291	Расходы по землеустроительным работам перенесены из расходов будущих периодов в прочие внеоборотные активы
<b>II. ОБОРОТНЫЕ АКТИВЫ</b>				
"Расходы будущих периодов", строка 216	426 447	(49 868)	376 579	Расходы по землеустроительным работам перенесены из расходов будущих периодов в прочие внеоборотные активы
<b>Итого влияние на АКТИВ БАЛАНСА</b>		-		

Статья отчета о прибылях и убытках, подлежащая изменению	Остаток на 31.12.2009, в тыс. руб.	Изменение стоимости, в тыс. руб.	Остаток на 01.01.2010, в тыс. руб.	Примечание
«Себестоимость проданных товаров, продукции, работ, услуг», строка 020	(57 019 499)	(835 560)	(57 855 059)	Реклассификация расходов по заработной плате
«Управленческие расходы», строка 040	(12 915 274)	835 560	(12 079 714)	Реклассификация расходов по заработной плате
«Прочие доходы», строка 090	21 262 872	(43 607)	21 219 265	Восстановленные расходы прошлых лет по условным начислениям перенесены из прочих доходов в уменьшение прочих расходов
«Прочие расходы», строка 100	(26 563 683)	43 607	(26 520 076)	Восстановленные расходы прошлых лет по условным начислениям перенесены из прочих доходов в уменьшение прочих расходов

## 6. Основные средства

Движение основных средств в течение отчетного года по основным группам представлено в следующей таблице:

Группа ОС	Первоначальная стоимость на 31.12.2009, в тыс. руб.	Балансовая стоимость на 31.12.2009, в тыс. руб. (справочно)	Поступление объектов ОС в течение 2010 года, в тыс. руб.	Выбытие объектов ОС в течение 2010 года, в тыс. руб.	Первоначальная стоимость на 31.12.2010, в тыс. руб.	Балансовая стоимость на 31.12.2010, в тыс. руб. (справочно)
Здания	5 989 341	5 233 428	1 987 754	154 861	7 822 234	6 842 614
Сооружения и передаточные устройства	23 288 839	20 173 991	7 070 715	18 204	30 341 350	25 669 516
Машины и оборудование	161 861 612	87 170 836	34 516 783	3 882 862	192 495 533	96 006 363
Транспортные средства	1 205 263	542 637	379 137	194 567	1 389 833	641 078
Производственный и хозяйственный инвентарь	129 510	54 461	37 701	27 875	139 336	63 486
Земельные участки	114 998	114 998	34 110	-	149 108	149 108
Другие виды основных средств	1 009 170	552 511	101 558	178 018	932 710	445 598
Итого (стр.120 Ф № 1 / стр.130, 140 Ф № 5)	193 598 733	113 842 862	44 127 758	4 456 387	233 270 104	129 817 763

Данные о движении в течение отчетного года сумм накопленной амортизации по основным средствам:

Группа ОС	Накопленная амортизация на 31.12.2009, в тыс. руб.	Начисленная амортизация за 2010 год, в тыс. руб.	Списано амортизации по выбывшим в течение года объектам ОС, в тыс. руб.	Накопленная амортизация на 31.12.2010, в тыс. руб.
Здания	755 913	305 289	81 582	979 620
Сооружения и передаточные устройства	3 114 848	1 565 794	8 808	4 671 834
Машины и оборудование	74 690 776	24 417 919	2 619 525	96 489 170
Транспортные средства	662 626	265 375	179 246	748 755
Производственный и хозяйственный инвентарь	75 049	23 161	22 360	75 850
Другие виды основных средств	456 659	133 226	102 773	487 112
Итого амортизация (стр. 140 Ф № 5)	79 755 871	26 710 764	3 014 294	103 452 341

Информация о сроках полезного использования в разрезе групп основных средств представлена ниже:

Группы основных средств	Сроки полезного использования
Здания	7 – 30 лет
Сооружения и передаточные устройства	5 – 30 лет
Машины и оборудование	2 - 20 лет

49

Группы основных средств	Сроки полезного использования
Транспортные средства	3 – 7 лет
Производственный и хозяйственный инвентарь	3 – 7 лет
Другие виды основных средств	5 – 20 лет

По состоянию на 31.12.2010 первоначальная стоимость полностью амортизированных основных средств составила 18 618 857 тыс. руб. (на 31.12.2009: 14 267 048 тыс. руб.)

Информация об основных средствах, полученных по договорам аренды и учитываемых за балансом, представлена ниже:

Группа основных средств	Стоимость на 31.12.2009, в тыс. руб.	Поступление основных средств в 2010 году, в тыс. руб.	Выбытие основных средств в 2010 году, в тыс. руб.	Стоимость на 31.12.2010, в тыс. руб.
Офисное здание	265 808	-	-	265 808
Технологическое оборудование	30 613	361 199	-	391 812
Итого (стр.910 Ф № 1 / стр.161 Ф № 5)	296 421	361 199	-	657 620

Расходы по кредитам и займам в размере 36 306 тыс. руб. (2009 год: 17 887 тыс. руб.), связанные с приобретением инвестиционных активов, были капитализированы в течение отчетного периода.

Расходы на оплату труда профильных подразделений, осуществляющих функции организации, контроля и технического надзора за ходом проведения работ капитального характера были капитализированы в течение отчетного периода в размере 272 201 тыс. руб. (2009 год: 118 345 тыс. руб.), сумма командировочных расходов капитализированных в 2010 году составила 28 257 тыс. руб. (2009 год: 10 211 тыс. руб.)

Обществом демонтированы, а также находятся в демонтаже объекты основных средств (телекоммуникационное оборудование), остаточная стоимость которых составляет 189 641 тыс. руб. Возможная цена продажи этих объектов может быть существенно ниже их остаточной стоимости.

Строка 130 "Незавершенное строительство" Формы №1 "Бухгалтерского баланса" включает следующие объекты:

Наименование группы объектов незавершенного строительства	Стоимость объектов НЗС на 31.12.2009, в тыс. руб.	Стоимость объектов НЗС на 31.12.2010, в тыс. руб.
Здания	1 686 351	961 064

Наименование группы объектов незавершенного строительства	Стоимость объектов НЗС на 31.12.2009, в тыс. руб.	Стоимость объектов НЗС на 31.12.2010, в тыс. руб.
Сооружения	1 677 923	2 525 207
Машины и оборудование	6 553 470	9 920 042
Технологическое оборудование к установке	6 819 472	9 536 804
Транспортные средства	5 679	7 003
Запчасти и материалы для монтажа и ремонта технологического оборудования	866 594	1 134 155
Производственный и хозяйственный инвентарь	48 724	49 047
Прочее	253 684	177 530
Авансы по капитальным вложениям	4 052 249	3 439 373
Итого (стр.130 Ф № 1)	21 964 146	27 750 225

## 7. Нематериальные активы

Движение нематериальных активов в течение отчетного периода представлено в таблице ниже:

Группа НМА	Первоначальная стоимость на 31.12.2009, в тыс. руб.	Балансовая стоимость на 31.12.2009, в тыс. руб. (справочно)	Приобретение НМА в течение 2010 года, в тыс. руб.	Выбытие НМА в течение 2010 года, в тыс. руб.	Первоначальная стоимость на 31.12.2010, в тыс. руб.	Балансовая стоимость на 31.12.2010, в тыс. руб. (справочно)
Права использования программными продуктами	195 407	58 403	144 622	1 278	338 751	158 043
Номерная емкость, тракты, каналы	376 317	18 613	-	-	376 317	-
Товарные знаки и знаки обслуживания	35 239	14 745	3 482	-	38 721	14 554
Прочие	32 250	14 098	18 547	3 374	47 423	25 578
Итого (стр.110 Ф № 1 / стр.045 Ф № 5)	639 213	105 859	166 651	4 652	801 212	198 175

Данные о движении в течение отчетного года сумм накопленной амортизации по нематериальным активам:

Группа НМА	Накопленная амортизация на 31.12.2009, в тыс. руб.	Начисленная амортизация за 2010 год, в тыс. руб.	Списано амортизации по выбывшим НМА в течение 2010 года, в тыс. руб.	Накопленная амортизация на 31.12.2010, в тыс. руб.
Права использования программными продуктами	137 004	44 982	1 278	180 708
Номерная емкость, тракты, каналы	357 704	18 613	-	376 317
Товарные знаки и знаки обслуживания	20 494	3 673	-	24 167
Прочие	18 152	7 067	3 374	21 845
Итого (стр.050 Ф № 5)	533 354	74 335	4 652	603 037

По состоянию на 31 декабря 2010 года первоначальная стоимость полностью самортизированных нематериальных активов без учета амортизации, не списанных с бухгалтерского учета и используемых для получения экономической выгоды составила 532 609 тыс. руб. (на 31.12.2009: 192 306 тыс. руб.)

Общество произвело расходы по приобретению неисключительных прав и лицензий. В бухгалтерском учете данные расходы отражаются по счету 97 «Расходы будущих периодов», имеют долгосрочный характер и включаются в 150 строку баланса «Прочие внеоборотные активы»:

Прочие внеоборотные активы	Остаток на 31.12.2009, в тыс. руб.	Поступило в 2010 году, в тыс. руб.	Выбыло в 2010 году, в тыс. руб.	Отнесено на затраты в 2010 году, в тыс. руб.	Остаток на 31.12.2010, в тыс. руб.
Авансы по капитальным вложениям в прочие ВНА	231 052	164 199	-	-	395 251
Лицензии на операторскую деятельность	47 320	539	124	14 042	33 693
Права пользования ПО	8 493 038	5 878 332	57 854	3 906 592	10 406 924
Права пользования товарными знаками	2 632 952	238 451	-	490 161	2 381 242
Расходы за пользование радиочастотами	2 876 747	1 209 617	90 761	341 337	3 654 266
Расходы на номерную емкость	169 648	134 255	6	116 207	187 690
Расходы на организацию каналов связи и тракты	81 661	385 491	7 711	63 912	395 529
Расходы на присоединение	195 156	198 800	1 814	72 825	319 317
Прочие	471 717	573 136	433	179 078	865 342
Итого (стр. 150 Ф № 1)	15 199 291	8 782 820	158 703	5 184 154	18 639 254

В апреле 2009 года Общество заключило Договор о партнерстве с Автономной некоммерческой организацией «Организационный комитет XXII Олимпийских зимних игр и XI Паралимпийских зимних игр 2014 года в г. Сочи» (ОКОИ) о приобретении неисключительных прав на использование Товарных знаков с олимпийской символикой общей стоимостью 129 900 тыс. долларов США:

- эмблема Олимпиады на срок до 31.12.2016
- эмблема Сочи 2014 на срок до 31.12.2014
- прочие талисманы, пиктограммы игр, произведения графики и дизайна, относящиеся к идентификации игр на срок до 31.12.2014
- статусы «Генеральный партнер XXII зимних игр 2014 г. в Сочи», «Мобильный партнер/Мобильный оператор XXII зимних игр 2014 г. в Сочи»

Договор предусматривает следующие обязательства Общества:

- денежный взнос в сумме 100 тыс. долларов США в качестве взноса на организацию и проведение Зимних XXII Олимпийских Игр
- лицензионные платежи по лицензионным договорам:
  - в денежной форме в сумме 65 000 тыс. долларов США, которые Общество перечисляет ежегодными платежами в период с 2009 по 2014 годы
  - взнос в натуральной форме (ВНФ) путем оказания ОКОИ услуг на сумму 65 000 тыс. долларов США в период с 2009 по 2016 годы

В обмен на денежные взносы и ВНФ Компания получает:

- статус «Мобильный партнер/Мобильный оператор XXII Олимпийских Игр 2014 года в городе Сочи»
- неисключительные права на использование Товарных знаков с олимпийской символикой общей стоимостью 129 900 тыс. долларов США:
  - эмблема Олимпиады на срок до 31.12.2016
  - эмблема Сочи 2014 на срок до 31.12.2014
  - прочие талисманы, пиктограммы игр, произведения графики и дизайна, относящиеся к идентификации игр на срок до 31.12.2014

По состоянию на 31.12.2010 Общество заключило лицензионные договоры на общую сумму 90 930 тыс. долларов США, что составляет 2 829 637 тыс. руб. на дату признания в учете, которые были отражены в составе внеоборотных активов как неисключительные права на использование товарных знаков. Данные внеоборотные активы амортизируются в соответствии со сроком лицензионных соглашений, которые истекают в 2014 – 2016 годах. Остаточная стоимость данных внеоборотных активов в учете на 31.12.2010 составила 2 157 054 тыс. руб.



В марте 2010 года Общество заключило Договор о партнерстве с Автономной некоммерческой организацией «Исполнительная дирекция XXVII Всемирной летней универсиады 2013 года в г. Казани» о приобретении неисключительных прав на использование Товарных знаков с символикой универсиады общей стоимостью 228 814 тыс. руб.:

- символика Универсиады на срок до 31.12.2014
- прочие произведения графики и дизайна, относящиеся к идентификации универсиады на срок до 31.12.2014

Договор предусматривает следующие обязательства Общества:

- денежный взнос в сумме 30 000 тыс. руб. (в т.ч. НДС) в качестве взноса за участие в рекламных, маркетинговых и культурно - массовых мероприятиях
- лицензионные платежи по лицензионным договорам:
  - в денежной форме в сумме 120 000 тыс. руб. (в т.ч. НДС), которые Общество перечисляет ежегодными платежами в период с 2010 по 2013 годы
  - взнос в натуральной форме (ВНФ) путем предоставления товаров, работ, услуг на сумму 150 000 тыс. руб. (в т.ч. НДС)

В обмен на денежные взносы и ВНФ Компания получает

- статус «Генеральный партнер/Телекоммуникационный оператор XXVII Всемирной летней универсиады 2013 года в г. Казани»
- неисключительные права на использование Товарных знаков с символикой универсиады общей стоимостью 228 814 тыс. руб. на срок до 31.12.2014

По состоянию на 31.12.2010 неисключительные права на использование товарных знаков на общую сумму 228 814 тыс. руб. были отражены в составе внеоборотных активов, которые амортизируются в соответствии со сроком лицензионных соглашений, срок действия лицензий истекает в 2014 году. Остаточная стоимость данных внеоборотных активов в учете на 31.12.2010 составила 215 259 тыс. руб.

## **8. Долгосрочные финансовые вложения**

Информация о движении долгосрочных финансовых вложений Общества в 2010 году представлена в таблице ниже:

Вид финансового вложения	Остаток на 31.12.2009, в тыс. руб.	Поступило в 2010 году, в тыс. руб.	Выбыло в 2010 году, в тыс. руб.	Доход / убыток от изменения обменных курсов, в тыс. руб.	Реклассификация между долгосрочной и краткосрочной задолженностью, в тыс. руб.	Остаток на 31.12.2010, в тыс. руб.
Паи и акции	4 525 963	22 347 553	-	-	-	26 873 516
Долговые ценные бумаги	91 750	-	-	-	(91 750)	-
Депозиты	-	304 495	-	274	-	304 769
Предоставленные займы	361 221	444 630	(210 000)	11 859	11 050 755	11 658 465
Итого (стр. 140 Ф № 1)	4 978 934	23 096 678	(210 000)	12 133	10 959 005	38 836 750

По состоянию на 31 декабря 2010 года представленные займы включали:

Наименование Заемщика	Сумма займа по состоянию на 31.12.2009, в тыс. руб.	Сумма займа по состоянию на 31.12.2010, в тыс. руб.	Годовая ставка процентов	Срок полного погашения
ЗАО «ТТ мобайл»	151 221	1 861 504	9% - 20%	2012 – 2016 годы
ОАО «МегаФон Ритейл»	210 000	-	-	-
ЗАО «Синтерра»	-	9 533 961	8%	2012 год
ЗАО «Остелеком»	-	263 000	10%	2013 год
Итого (стр. 525 Ф № 5)	361 221	11 658 465	-	-

## 9. Материально-производственные запасы

Товарно-материальные запасы по состоянию на 31 декабря 2010 года состояли из следующих позиций:

Группа материально-производственных запасов	Остаток на 31.12.2009, в тыс. руб.	Остаток на 31.12.2010, в тыс. руб.
SIM карты, Стартовые комплекты, Скрэтч-карты	265 400	399 973
Рекламные материалы	127 500	138 516
Прочие материалы	120 712	139 924
Итого материалы (стр. 211 Ф № 1)	513 612	678 413
Товары для перепродажи	591 171	800 577
Резерв под снижение стоимости товаров	(29 632)	(70 850)
Итого товары для перепродажи (стр. 214 Ф № 1)	561 539	729 727
Товары переданные на комиссию	162 938	553 210
Резерв под снижение стоимости товаров отгруженных	(9 276)	(39 328)
Итого товары отгруженные (стр. 215 Ф № 1)	153 662	513 882

55

## 10. Краткосрочные финансовые вложения

Информация о движении краткосрочных финансовых вложений Общества в 2010 году представлена в таблице ниже:

Вид финансового вложения	Остаток на 31.12.2009, в тыс. руб.	Поступило в 2010 году, в тыс. руб.	Выбыло в 2010 году, в тыс. руб.	Доход / убыток от изменения обменных курсов, в тыс. руб.	Реклассификация между долгосрочной и краткосрочной задолженностью, в тыс. руб.	Остаток на 31.12.2010, в тыс. руб.
Долговые ценные бумаги	-	91 352	(91 352)		91 750	91 750
Депозиты	53 390 842	277 042 234	(265 424 377)	(1 202 130)	-	63 806 569
Предоставленные займы	557 305	13 590 205	(2 943 510)	(3 245)	(11 050 755)	150 000
Прочие финансовые вложения	1 090	671 424	(671 980)	400	-	934
Итого (стр. 140 Ф № 1)	53 949 237	291 395 215	(269 131 219)	(1 204 975)	(10 959 005)	64 049 253

По состоянию на 31 декабря 2010 года представленные займы включали:

Наименование заемщика	Сумма займа по состоянию на 31.12.2009, в тыс. руб.	Сумма займа по состоянию на 31.12.2010, в тыс. руб.	Годовая ставка процентов	Срок полного погашения
ЗАО «Строительная компания Абсолют»	54 300	-	-	-
ЗАО «МегаФон-Интернэшнл»	7 000	-	-	-
ЗАО «ТТ мобайл»	496 005	-	-	-
ЗАО "Аквафон-GSM»	-	150 000	8%	2011 год
Итого (стр.525 Ф № 5)	557 305	150 000		

## 11. Дебиторская задолженность

Наименование статьи дебиторская задолженность	По состоянию на 31.12.2009, в тыс. руб.		По состоянию на 31.12.2010, в тыс. руб.	
	со сроком погашения менее 12 месяцев	со сроком погашения более 12 месяцев	со сроком погашения менее 12 месяцев	со сроком погашения более 12 месяцев
Покупатели и заказчики, в т.ч.:	3 397 377	-	4 222 712	-
расчеты с покупателями SIM карт и карт WI-FI	796	-	1 648	-
расчеты с покупателями абонентского оборудования	251 853	-	280 541	-
расчеты с покупателями услуг роуминга	409 112	-	441 945	-

Наименование статьи дебиторская задолженность	По состоянию на 31.12.2009, в тыс. руб.		По состоянию на 31.12.2010, в тыс. руб.	
	со сроком погашения менее 12 месяцев	со сроком погашения более 12 месяцев	со сроком погашения менее 12 месяцев	со сроком погашения более 12 месяцев
расчеты с покупателями эфирного времени	3 317 995	-	3 979 793	-
расчеты с покупателями прочих услуг	1 732 195	-	2 316 478	-
резерв по сомнительным долгам	(2 314 574)	-	(2 797 693)	-
Авансы выданные	4 539 103	114 339	4 980 024	146 323
в том числе резерв по авансам выданным	(309 902)	-	(360 934)	(2 912)
Переплата по налогам и сборам	3 564 552	-	4 352 358	-
Задолженность дочерних компаний по %% по займам выданным	19 254	13 375	88 997	379 885
Прочие дебиторы	3 467 965	111 394	4 191 804	113 453
в том числе резерв по прочим дебиторам	(265 384)	(42 276)	(209 889)	-
Итого (стр. 240 Ф № 1 / стр. 230 Ф № 1)	14 988 251	239 108	17 835 895	639 661

На 31 декабря 2010 года сумма дебиторской задолженности по расчетам с покупателями в размере 646 857 тыс. руб. (на 31.12.2009: 353 001 тыс. руб.) выражена в иностранной валюте, преимущественно в долларах США.

## 12. Денежные средства и их эквиваленты

Денежные средства и их эквиваленты включают:

Денежные средства и их эквиваленты	По состоянию на 31.12.2009, в тыс. руб.	По состоянию на 31.12.2010, в тыс. руб.
Денежные средства в рублях в кассе и на счетах в банках	3 972 058	1 143 627
Денежные средства в иностранной валюте на счетах в банках	3 708 805	477 856
Итого денежные средства (стр. 260 Ф № 1)	7 680 863	1 621 483

### **13. Уставный капитал**

Количество акций, выпущенных и полностью оплаченных по состоянию на 31 декабря 2010 года, составило: 6 200 002 обыкновенных именных акций, номинальной стоимостью 10 рублей каждая акция.

На 31 декабря 2010 года акционерами компании являются ведущие российские и зарубежные компании, работающие в области телекоммуникаций:

1. Открытое акционерное общество «Телекоминвест» - юридическое лицо образованное по законодательству Российской Федерации, адрес местонахождения: Россия, 191011, город Санкт-Петербург, Невский проспект, дом 54; собственник 1 940 601 обыкновенных именных акций Общества, что соответствует 31,3% голосующих акций и Уставного капитала Общества.
2. Сонера Холдинг Б.В. (Sonera Holding B.V.) - юридическое лицо образованное по законодательству Королевства Нидерланды, адрес местонахождения: Rodezand 34k, 3011 AN, Rotterdam, the Netherlands; собственник 1 612 001 обыкновенных именных акций Общества, что соответствует 26,0% голосующих акций и Уставного капитала Общества.
3. Оллэксн Лимитед (ALLACTION LIMITED) - юридическое лицо образованное по законодательству Республики Кипр, адрес местонахождения: Themistoklu Dervi, 5, ELENION BUILDING, 2<sup>nd</sup> floor, P.C. 1066, Nicosia, Cyprus, собственник 1 556 194 обыкновенных именных акций Общества, что соответствует 25,1% голосующих акций и Уставного капитала Общества.
4. Общество с ограниченной ответственностью «ОЛИМП» - юридическое лицо образованное по законодательству Российской Федерации, адрес местонахождения: Россия, 127337, город Москва, улица Лесная, дом 3; собственник 496 003 обыкновенных именных акций Общества, что соответствует 8% голосующих акций и Уставного капитала Общества.
5. Телиа Интернэшнл Актиеболаг (Telia International Aktiefbolag) - юридическое лицо образованное по законодательству Швеции, адрес местонахождения: Консернстаб Юридик 106 63 Стокгольм (с/о Koncernstab Juridik 106 63 Stockholm); собственник 394 953 обыкновенных именных акций Общества, что соответствует 6,37% голосующих акций и Уставного капитала Общества.
6. Телиа Интернэшнл Менеджмент АБ (Telia International Management AB) - юридическое лицо образованное по законодательству Швеции, адрес местонахождения: Консернстаб Юридик 106 63 Стокгольм (с/о Koncernstab Juridik 106 63 Stockholm); собственник 107 247 обыкновенных именных акций Общества, что соответствует 1,73% голосующих акций и Уставного капитала Общества.
7. Общество с ограниченной ответственностью «Контакт-С» - юридическое лицо образованное по законодательству Российской Федерации, адрес местонахождения: Россия, Ленинградская область,

188 760, город Приозерск, улица Калинина, дом 9; собственник 93 003 обыкновенных именных акций Общества, что соответствует 1,5% голосующих акций и Уставного капитала Общества.

#### 14. Кредиторская задолженность

Структура краткосрочной кредиторской задолженности по состоянию на 31 декабря 2010 года приведена ниже:

Наименование статьи кредиторской задолженности	Остаток на 31.12.2009, в тыс. руб.	Остаток на 31.12.2010, в тыс. руб.
Поставщики и подрядчики	13 043 582	20 887 278
Задолженность перед государственными внебюджетными фондами	56 770	86 964
Задолженность перед персоналом Общества	192 127	269 546
Задолженность по налогам и сборам	2 974 456	2 056 199
Авансы полученные	8 367 234	8 811 801
Прочая кредиторская задолженность	3 515 369	3 198 004
Итого кредиторы (стр. 620 Ф № 1)	28 149 538	35 309 792

На 31 декабря 2010 года сумма кредиторской задолженности по расчетам с поставщиками в размере 10 117 520 тыс. руб. (на 31.12.2009: 6 628 709 тыс. руб.) выражена в иностранной валюте, преимущественно в долларах США.

По состоянию на 31.12.2010 по строке Общество начислило резервы в бухгалтерском учете на сумму 2 790 581 тыс. руб., степень вероятности выплаты которых определяется как высокая, и которые представляют собой существующие на отчетную дату обязательства организации, из них:

- 1 333 109 тыс. руб.- на выплату вознаграждения сотрудникам и страховых взносов с данного вознаграждения по итогам 2010 года;
- 384 732 тыс. руб. - на долгосрочное стимулирование сотрудников (краткосрочная часть) и страховых взносов с данного вознаграждения;
- 532 232 тыс. руб. - на выплаты сотрудникам по неиспользованным отпускам;
- 487 602 тыс. руб. - на выплаты вознаграждения за качество подключения новых абонентов к сети МегаФон;
- 52 906 тыс. руб. - резерв под убытки по результатам судебных разбирательств с Федеральной Антимонопольной службой

Структура прочих долгосрочных обязательств по состоянию на 31 декабря 2010 года приведена ниже:

Наименование статьи долгосрочных обязательств	Остаток на 31.12.2009, в тыс. руб.	Остаток на 31.12.2010, в тыс. руб.
Проценты по кредитам и займам	193	1 052
Резерв на долгосрочное стимулирование сотрудников (долгосрочная часть) и страховые взносы с данного вознаграждения по итогам года	252 870	651 152
Прочие долгосрочные обязательства	64 739	101 648
Поставщики и подрядчики	2 086 079	3 965 851
Итого (стр. 520 Ф № 1)	2 403 881	4 719 703

В апреле 2008 года Совет директоров Общества утвердил долгосрочную программу мотивации и удержания сотрудников. Данная программа предусматривает, что некоторые сотрудники, занимающие руководящие должности, имеют право получать поощрения в виде фантомных акций (опционов). Фантомные акции (опционы) подлежат распределению в рамках «Плана 2008 года», «Плана 2009 года» и «Плана 2010 года». Участники программы получают право на реализацию полученных фантомных акций (опционов) каждые два года в течение четырехлетнего периода при условии продолжения трудовой деятельности в Обществе.

Стоимость полного пакета фантомных акций, которые могут быть распределены в качестве поощрения в рамках каждого из «Планов» составляет 1,1% от полной стоимости Общества, которая в свою очередь рассчитывается как шестикратная величина прибыли до уплаты процентов, налогов, износа и амортизации (OIBTDA), за вычетом разницы между долгосрочной задолженностью и суммой денежных средств и их эквивалентов и краткосрочных инвестиций (чистая задолженность).

Компенсационные расходы за 2010 год, с учетом соответствующих налогов, составили 935 771 тыс. руб. Общество признало расход в составе управленческих расходов. В мае 2010 года Общество выплатило первую часть Гранта в размере 672 547 тыс. руб. На 31.12.2010 сумма соответствующего резерва составляет 1 035 884 тыс. руб. Долгосрочная часть резерва отражена по строке 520 Ф.№1 «Прочие долгосрочные обязательства» и составляет 651 152 тыс. руб., краткосрочная - по строке 625 Ф.№1 «Прочие кредиторы» в сумме 384 732 тыс. руб.

По строке «Поставщики и подрядчики» в таблице выше отражена долгосрочная часть задолженности в сумме 2 045 806 тыс. руб. по заключенным лицензионным договорам с Автономной некоммерческой организацией «Организационный комитет XXII Олимпийских зимних игр и XI Паралимпийских зимних игр 2014 года в г. Сочи» (ОКОИ) и с Автономной некоммерческой организацией «Исполнительная дирекция XXVII Всемирной летней универсиады 2013 года в г.Казани» (информация по данным договорам отражена в разделе 7 Нематериальные активы). Краткосрочная часть задолженности по лицензионным договорам в

сумме 405 864 тыс. руб. отражена по строке 621 баланса Краткосрочная задолженность Поставщиков и подрядчиков.

02 июня 2010 года Общество завершило покупку акций компании ЗАО «Синтерра» в сумме 12 684 992 тыс. руб. По состоянию на 31.12.2010 непогашенная часть задолженности за приобретенные акции компаниям Synterra Cyprus Limited и Burnham Advisor Limited составляет 3 352 459 тыс. руб., из них долгосрочная часть – 1 920 045 тыс. руб. отражена в составе прочих долгосрочных обязательств (стр. 520 Формы №1) по строке «Поставщики и подрядчики» и краткосрочная часть – 1 432 414 тыс. руб. отражена в составе краткосрочной задолженности Поставщиков и подрядчиков (стр.621 Формы №1).

### **15. Задолженность перед государственными внебюджетными фондами и бюджетом**

Структура задолженности перед государственными внебюджетными фондами:

Наименование	Задолженность на 31.12.2009, в тыс. руб.	Задолженность на 31.12.2010, в тыс. руб.
Страховые взносы – всего	55 554	80 864
в том числе: Фонд социального страхования	45	-
Фонд обязательного медицинского страхования	6 693	10 513
Пенсионный фонд	48 816	70 351
Фонд обязательного социального страхования от несчастных случаев на производстве и профессиональных заболеваний	757	5 638
Прочее (Взносы по квотированию рабочих мест)	459	462
Итого (стр. 623 Ф № 1)	56 770	86 964

### **16. Задолженность по налогам и сборам**

Структура задолженности перед бюджетом по налогам и сборам:

Наименование налога (сбора)	Задолженность на 31.12.2009, в тыс. руб.	Задолженность на 31.12.2010, в тыс. руб.
Налог на добавленную стоимость	1 190 732	811 648
Налог на доходы	52 824	69 775
Налог загрязнение окружающей среды	638	689
Налог на имущество	831 156	618 646
Налог на прибыль	406 608	-



Наименование налога (сбора)	Задолженность на 31.12.2009, в тыс. руб.	Задолженность на 31.12.2010, в тыс. руб.
Отчисления в Министерство связи	489 102	549 966
Транспортный налог	2 749	4 424
Прочие налоги	647	1 051
Итого задолженность по налогам и сборам (стр. 624 Ф № 1 / стр. 653 Ф № 5)	2 974 456	2 056 199

## 17. Займы и кредиты

### Кредитная политика

В 2010 году Общество осуществляло дальнейшие мероприятия, направленные на улучшение кредитного портфеля с целью снижения стоимости финансирования.

В июне 2009 года Общество заключило кредитное соглашение с China Development Bank на сумму 300 млн. долларов США с целью финансирования закупок оборудования Huawei. Договор предусматривает выборку средств в течение двух лет. Денежные средства предоставляются под процентную ставку LIBOR плюс 2,7% годовых с погашением одиннадцатью равными платежами в течение 2011-2016 годов. По состоянию на 31 декабря 2010 года денежные средства не были выбраны в размере 83 млн. долларов США.

В декабре 2009 года Общество заключило кредитное соглашение с BNP Paribas London branch, Clayon Bank Helsinki branch и Nordea Bank Finland plc в размере 105 млн. евро в долларовом эквиваленте под гарантию экспортного агентства Финляндии, Finnvera, с целью финансирования закупок оборудования NokiaSiemens. Кредитные средства предоставляются под процентную ставку в размере 2,91% с возвратом десятью равными полугодовыми платежами в течение 2011-2016 годов. Для получения данной гарантии потребуются выплаты страховой премии, составляющей сумму в долларах США, эквивалентную сумме 4,9 млн. евро. На 31 декабря 2010 года денежные средства не были выбраны в размере 79 млн. долларов США.

Все заключенные кредитные договоры налагают на Общество различные ограничения, связанные с долгами, отказом от предоставления залога, слияниями и приобретениями и изменением видов деятельности без предварительного согласия кредиторов. Эти договоры также требуют от Общества выполнения различных финансовых и нефинансовых условий. При этом в 2010 году Общество подписало соглашения об изменениях и поправках по всем кредитным договорам, улучшающие нашу позицию в части наложенных ограничений и существенно расширило наложенные ранее рамки.

В декабре 2010 года Общество заключило договор займа с Cisco Systems Finance International на 50 млн. долларов США с целью финансирования закупок оборудования Cisco и не-Cisco в пропорции 40% и 60% соответственно. Кредитные средства предоставляются под процентную ставку в размере 3,5% и 4,11% для Траншей А и В в суммах 10 млн. долларов США и 40 млн. долларов США соответственно с возвратом

62

двадцатью равными ежеквартальными платежами в течение 2011-2015 годов. На 31 декабря 2010 года денежные средства выбраны не были.

В декабре 2010 года Общество заключило договор займа с ЗАО «ЮниКредит Банк» на 11 млрд. рублей на общие потребности. Кредитные средства предоставляются под плавающие и фиксированные процентные ставки в зависимости от рыночных условий с возвратом в конце срока действия договора, равного 60 месяцам. На 31 декабря 2010 года денежные средства выбраны не были.

В декабре 2010 года была произведена государственная регистрация Проспекта эмиссии рублевых облигаций ООО «МегаФон Финанс» серий 02, 03, 04, обеспеченных поручительством со стороны Общества. Количество размещаемых ценных бумаг в каждой серии и номинальная стоимость каждой размещаемой ценной бумаги: по 10 000 000 (Десять миллионов) штук номинальной стоимостью 1 000 (Одна тысяча) рублей каждая. Срок погашения - в 3640-й (Три тысячи шестьсот сороковой) день с даты начала размещения облигаций. Процентная ставка по первому купону определяется в ходе проведения конкурса на Бирже среди потенциальных покупателей облигаций в дату начала размещения облигаций. На 31 декабря 2010 года и по дату выпуска настоящей отчетности размещение облигаций не проводилось.

Структура заемных средств Общества:

	По состоянию на 31.12.2009, в тыс. руб.		По состоянию на 31.12.2010, в тыс. руб.	
	Краткосрочные обязательства	Долгосрочные обязательства	Краткосрочные обязательства	Долгосрочные обязательства
Кредиты банков	7 047 279	17 423 051	11 359 468	17 941 881
Прочие займы	320 730	11 200	406 198	8 506
Итого заемные средства (стр. 610, 510 Ф № 1 / стр. 654, 655, 661, 662 Ф № 5)	7 368 009	17 434 251	11 765 666	17 950 387

Информация о процентах по кредитам и займам полученным:

	По состоянию на 31.12.2009, в тыс. руб.		По состоянию на 31.12.2010, в тыс. руб.	
	Краткосрочные обязательства	Долгосрочные обязательства	Краткосрочные обязательства	Долгосрочные обязательства
Проценты по кредитам банков	135 717	-	162 307	-
Проценты по прочим займам	31 277	193	31 215	1 052
Итого проценты по кредитам и займам (стр. 657, 664 Ф № 5)	166 994	193	193 522	1 052

Долгосрочные заемные средства

Кредиты банков:

Кредитор	Остаток кредитов на 31.12.2010, тыс. руб.	в том числе		Начисленные проценты на 31.12.2010, тыс. руб.	в том числе		Итого остаток на 31.12.2010, тыс. руб.	Дата погашения кредита	Процентная ставка	Остаток кредита на 31.12.2010 в валюте кредита
		в т.ч. долгосрочная часть, тыс. руб.	в т.ч. краткосрочная часть, тыс. руб.		в т.ч. долгосрочная часть, тыс. руб.	в т.ч. краткосрочная часть, тыс. руб.				
Револьверный кредитный договор с Nordea Bank AB (publ) и Nordic Investment Bank	1 015 897	338 633	677 264	2 693	-	2 693	1 018 590	31.03.2012	Libor + Маржа*	33 333 тыс. дол. США
Bayerische Landesbank и Commerzbank Aktiengesellschaft Hermes II	3 190 212	2 278 723	911 489	3 990	-	3 990	3 194 202	15.06.2014	ЕuIbor + 0,35%	79 097 тыс. евро
Japan Bank for International Cooperation, Callyon and Citibank N.A.	457 153	152 383	304 770	(1 163)	-	(1 163)	455 990	06.07.2012	6,87%	15 000 тыс. дол. США
Договор под гарантию экспортного агентства SACE, агент по договору - Bayerische Landesbank Filiale Di Milano	1 465 029	1 098 772	366 257	(2 055)	-	(2 055)	1 462 974	08.01.2015	3,74%	36 323 тыс. евро
Договор экспортного финансирования под гарантию экспортного кредитного агентства Finnvera, кредиторы - группа банков, агент - ING Bank N.V. (Finnvera III)	1 823 857	-	1 823 857	7 409	-	7 409	1 831 266	30.11.2011	4,27%	45 220 тыс. евро
Договор с China Development Bank и Bayerische Landesbank в качестве Агента по финансированию (CDB II)	1 727 024	1 295 268	431 756	5 744	-	5 744	1 732 768	15.10.2014	Libor + 1,1%	56 667 тыс. дол. США

Кредитор	Остаток кредитов на 31.12.2010, тыс. руб.	в том числе		Начисленные проценты на 31.12.2010, тыс. руб.	в том числе		Итого остаток на 31.12.2010, тыс. руб.	Дата погашения кредита	Процентная ставка	Остаток кредита на 31.12.2010 в валюте кредита
		в т.ч. долгосрочная часть, тыс. руб.	в т.ч. краткосрочная часть, тыс. руб.		в т.ч. долгосрочная часть, тыс. руб.	в т.ч. краткосрочная часть, тыс. руб.				
Договор экспортного финансирования под гарантию экспортного кредитного агентства Finvera IV, кредиторы - группа банков, агент - BNP Paribas London Branch	5 950 516	4 462 887	1 487 629	29 267	-	29 267	5 979 783	21.11.2014	4,54%	195 247 тыс. долл. США
Договор с China Development Bank (CDB III)	6 620 352	5 416 652	1 203 700	86 544	-	86 544	6 706 896	03.06.2016	Libor + 2,7%	217 225 тыс. долл. США
Договор экспортного финансирования под гарантию экспортного кредитного агентства Finvera V, кредиторы - группа банков, агент - BNP Paribas London Branch	1 527 464	1 374 718	152 746	8 890	-	8 890	1 536 354	30.06.2016	2,91	50 119 тыс. долл. США
ЗАО "Юникредит Банк"	4 000 000	-	4 000 000	21 370	-	21 370	4 021 370	17.08.2011	6,50%	4 000 000 тыс. руб.
ОАО «Нордеа Банк»	1 523 845	1 523 845	-	(382)	-	(382)	1 523 463	06.07.2015	Libor + 2,0%	50 000 тыс. долл. США
Итого	29 301 349	17 941 881	11 359 468	162 307	-	162 307	29 463 656	-	-	-

\*) маржа зависит от рейтинга Fitch, Moody's и Standard&Poor's, присвоенного ОАО «МегаФон»

Прочие займы:

Кредитор	Остаток займов на 31.12.2010, тыс. руб.	в том числе		Начисленные проценты на 31.12.2010, тыс. руб.	в том числе		Итого остаток на 31.12.2010, тыс. руб.	Дата погашения кредита	Процентная ставка	Остаток кредита на 31.12.2009 в валюте кредита
		в т.ч. долгосрочная часть, тыс. руб.	в т.ч. краткосрочная часть, тыс. руб.		в т.ч. долгосрочная часть, тыс. руб.	в т.ч. краткосрочная часть, тыс. руб.				
ЗАО «Ин-Тон»	280 000	-	280 000	5 339	-	5 339	285 339	06.10.2011	8%	280 000 тыс. руб.
ЗАО «Ин-Тон»	65 000	-	65 000	174	-	174	65 174	13.12.2011	8%	65 000 тыс. руб.
ООО «МегаФон Финанс»	8 506	8 506	-	1 052	1 052	-	9 558	28.10.2014	10%	8 506 тыс. руб.
Transcontinental Mobile Investment	61 198	-	61 198	25 702	-	25 702	86 900	18.09.2009	6%	2 008 тыс. дол. США
Итого	414 704	8 506	406 198	32 267	1 052	31 215	446 971	-	-	-

График погашение кредитов, предоставленных банковскими учреждениями:

Год погашения	Сумма основного долга, млн. руб.
2011	11 359
2012	5 014
2013	4 706
2014	4 251
После 2014	3 971

График погашения прочих займов в соответствии с договорами:

Год погашения	Сумма основного долга, млн. руб.
2011	406
2012	-
2013	-
2014	9
После 2014	-

Балансовая стоимость долгосрочных обязательств по кредитам и займам (в т.ч. проценты) выражена в следующих валютах:

Валюта займа	По состоянию на 31.12.2009, в тыс. руб.	По состоянию на 31.12.2010, в тыс. руб.
Российские рубли	11 393	9 558
доллары США	10 022 618	14 564 386
евро	7 400 433	3 377 495
Итого	17 434 444	17 951 439

Балансовая стоимость краткосрочных обязательств по кредитам и займам (в т.ч. проценты) выражена в следующих валютах:

Валюта займа	По состоянию на 31.12.2009, в тыс. руб.	По состоянию на 31.12.2010, в тыс. руб.
Российские рубли	392 936	4 371 883
доллары США	3 517 266	4 476 358
евро	3 624 801	3 110 947
Итого	7 535 003	11 959 188

## 18. Обеспечения обязательств выданные

Обеспечения обязательств и платежей выданные Обществом

Договор поручительства	Заемщик	Кредитор	Сумма задолженности на 31.12.2010, в оригинальной валюте	Сумма задолженности на 31.12.2010, в тыс. руб.
№302 от 04.09.2007	ЗАО «ТТ мобайл»	ОАО АКБ «Связь-Банк»	2 088 тыс. долл. США	63 636
№6/н от 30.04.2008	ЗАО «ТТ мобайл»	ЗАО «ЮниКредит Банк»	25 000 тыс. долл. США	761 923
№1 от 12.01.2010	ОАО МегаФон Ритейл	ООО «ТелеЛогистика»	100 000 тыс. руб.	100 000
№ 91/2006-1 от 01.10.2006 №№ 465, 467, 468, 470 от 27.12.2006 № 51 от 05.02.2007 № 110 от 21.02.2007 № 1 от 15.08.2007 № 2 от 04.09.2007 № 4 от 07.11.2007 № 5 от 14.11.2007 № 6 от 18.12.2007 № 7 от 29.12.2007 № 8 от 08.02.2008 № 9 от 19.06.2008 №10 от 11.12.2008	Сотрудники ОАО «МегаФон»	ОАО АКБ «Связь Банк»	2 559 тыс. руб.	2 559
Итого				928 118

## 19. Раскрытие информации по расходам и доходам Общества

Информация о выручке (нетто) от продажи товаров, продукции, работ, услуг (за минусом НДС, акцизов и аналогичных обязательных платежей), себестоимости проданных товаров, продукции, работ и услуг, а также коммерческих и управленческих расходах представлена ниже:

Виды деятельности	Выручка (нетто) от продажи товаров, продукции, работ, услуг (за минусом НДС, акцизов и др. аналогичных платежей), в тыс. руб.	Себестоимость проданных товаров, продукции, работ, услуг, в тыс. руб.	Валовая прибыль, в тыс. руб.	Коммерческие расходы, в тыс. руб.	Управленческие расходы, в тыс. руб.	Прибыль от продаж, в тыс. руб.
Выручка от реализации услуг связи	112 064 742	51 861 543	60 203 199	12 556 203	12 079 714	35 567 282
Выручка от сдачи в аренду активов	5 733 073	4 189 220	1 543 853	-	-	1 543 853
Выручка от продажи абонентского оборудования	1 187 630	1 804 296	(616 666)	19 284	-	(635 950)
Итого за 2009 год	118 985 445	57 855 059	61 130 386	12 575 487	12 079 714	36 475 185
Выручка от реализации услуг связи	203 630 262	93 782 783	109 847 479	22 511 498	19 970 547	67 365 434
Выручка от сдачи в аренду активов	35 048	-	35 048	-	-	35 048
Выручка от продажи абонентского оборудования	2 091 992	3 311 314	(1 219 322)	33 194	-	(1 252 516)
Итого за 2010 год	205 757 302	97 094 097	108 663 205	22 544 692	19 970 547	66 147 966
	стр. 010 Ф № 2	стр. 020 Ф № 2	стр. 029 Ф № 2	стр. 030 Ф № 2	стр. 040 Ф № 2	стр. 050 Ф № 2

В течение отчетного года Общество осуществляло реализацию товаров, работ, услуг, оплата которых по договору предусматривала исполнение обязательств контрагентов неденежными средствами путем проведения взаимозачета встречных требований. Общая сумма подобных сделок за 2010 год составила 17 485 384 тыс. руб. Общее количество организаций, с которыми осуществляются указанные договоры, составляет 533 (Пятьсот тридцать три) контрагента.

Организации, на которые приходится основная часть выручки:



Контрагент	Сумма выручки, тыс. руб. (без НДС)	Доля
ОАО "Мобильные ТелеСистемы"	6 786 060	39%
ОАО "Вымпел-Коммуникации"	5 872 510	34%
ОАО "Теле2-Санкт-Петербург"	544 346	3%
ЗАО "Нижегородская сотовая связь"	407 238	2%
ОАО "Ростелеком"	366 854	2%
ОАО "Уралсвязьинформ"	347 712	2%
ЗАО "СЦС Совинтел"	307 249	2%
ЗАО "Кемеровская Мобильная Связь"	253 907	2%
ООО "Персональные Системы Связи в Регионе"	204 537	1%
ООО "Екатеринбург-2000"	191 578	1%
ЗАО "КантриКом"	183 810	1%
ЗАО "Енисейтелеком"	174 395	1%
ОАО "МегаФон Ритейл"	138 788	1%
ОАО "Сибирьтелеком"	128 536	1%
ЗАО "Волгоград-GSM"	124 240	1%
ООО "Челябинская сотовая связь"	97 827	1%
ООО "МАТРИКС телеком"	92 944	1%
АНО "ОК XXII Зимних Олимпийских игр"	77 835	-
ОАО НКО "Московский клиринговый Центр"	68 543	-
ОАО "ТАТТЕЛЕКОМ"	54 754	-
ЗАО "Дельта Телеком"	49 038	-
ОАО "Евротел"	48 800	-
ОАО "Московская сотовая связь"	44 786	-
прочие	919 097	5%
Итого	17 485 384	100%

Доля выручки, полученной по договорам, предусматривающим исполнение обязательств неденежными средствами, со связанными сторонами составляет 139 726 тыс. руб. или 1%.

Ниже представлена информация о себестоимости в разрезе элементов затрат:

Виды затрат	2009 год, в тыс. руб.	2010 год, в тыс. руб.
Материальные затраты в т.ч. сырье и материалы	4 391 490	7 826 047

Виды затрат	2009 год, в тыс. руб.	2010 год, в тыс. руб.
Затраты на оплату труда	7 186 233	12 794 645
Отчисления на социальные нужды	838 993	1 494 013
Амортизация	18 069 190	26 570 689
Прочие затраты, в т.ч.:	52 024 354	90 923 942
аренда, содержание, охрана помещения	5 693 334	10 824 912
комиссионное вознаграждение дилерам	7 575 100	15 399 547
отчисления в резерв универсального обслуживания	1 139 660	2 077 141
профессиональные услуги сторонних организаций	546 151	1 118 851
расходы на использование радиочастотного ресурса	1 520 577	2 954 162
расходы на обеспечение дополнительными услугами и справочно-информационное обслуживание абонентов	2 794 092	4 983 780
рекламные и маркетинговые услуги	4 540 024	6 400 486
техподдержка сети, билинговой системы	1 643 416	3 108 747
услуги связи	19 019 852	34 606 372
услуги связи (роуминг)	3 160 394	1 896 073
прочие	4 391 754	7 553 871
Итого затрат (стр. 020, 030, 040 Ф № 2, стр. 760 Ф № 5)	82 510 260	139 609 336

Совокупные затраты Общества на оплату использованных в течение 2010 года энергетических ресурсов составили 1 730 387 тыс. руб., данные расходы отражены по строке «Прочие затраты: аренда, содержание, охрана помещения»

## 20. Прочие доходы и расходы

Прочие доходы	Доходы за 2009 год, в тыс. руб.	Доходы за 2010 год, в тыс. руб.
Поступления от реализации ОС, НМА, прочих активов	627 804	815 086
Курсовые разницы	19 050 210	8 928 734
Прибыль прошлых лет	258 785	343 569
Прибыль от покупки/продажи валюты	114 862	76 178
Прочие доходы	1 167 604	1 640 761
Итого (стр. 090 Ф № 2)	21 219 265	11 804 328

Прочие расходы	Расходы за 2009 год, в тыс. руб.	Расходы за 2010 год, в тыс. руб.
Банковские расходы	68 847	96 609
Затраты прошлых лет	84 222	13 903
Курсовые разницы	20 954 746	9 392 636
Убыток от покупки/продажи валюты	277 160	115 291
Налог на имущество	1 728 609	2 500 786
Отчисления в оценочные резервы	492 059	1 067 153
Финансирование дочерних обществ	600 000	2 475 000
Расходы по организации и обслуживанию кредитов и займов	111 452	127 634
Расходы, связанные с продажей, выбытием и прочим списанием ОС, НМА и иных активов, отличных от денежных средств	1 037 917	1 651 137
Прочие	1 165 064	1 724 304
Итого (стр. 100 Ф № 2)	26 520 076	19 164 453

Расшифровка строки 160 «Прочие начисления по счету «Прибыли и убытки» Формы №2

	Сумма, в тыс. руб.
Уменьшение налога на прибыль по уточненным декларациям	640 704
Списание отложенных налоговых активов и обязательств, нетто	(36 632)
Восстановление резерва по налоговой проверке	38 530
Восстановление штрафов, пеней	8 964
Налог на дивиденды	(759)
Итого (стр. 160 Ф № 2)	650 807

## 21. Расчеты по налогу на прибыль

	Сумма, в тыс. руб.
Прибыль до налогообложения, по бухгалтерскому учету	62 791 614
Сумма условного расхода по налогу на прибыль	12 558 323
Постоянные разницы отчетного периода:	3 960 170
Расходы по безвозмездному финансированию дочерних компаний	2 475 000

	Сумма, в тыс. руб.
Расходы по безвозмездной реализации	368 144
Расходы на персонал, не учитываемые для целей налогообложения	338 859
Рекламные расходы, не учитываемые для целей налогообложения	271 109
Прочие расходы, не учитываемые для целей налогообложения	707 058
Доходы от участия в других организациях	(200 000)
Временные разницы отчетного периода:	(6 175 513)
Превышение амортизации основных средств в налоговом учете	(6 070 593)
Уменьшение временной разницы по резервам предстоящих расходов	(188 586)
Уменьшение временной разницы по выплаченным премиям	(385 084)
Увеличение временной разницы по предоставленным скидкам по роумингу	375 115
Изменение прочих временных разниц	93 635
Налогооблагаемая прибыль, налоговый учет	60 576 271
Ставка налога на прибыль	20%
Налог на прибыль, рассчитанный по ставке 20%	12 115 254
ПНА в связи с применением льготных ставок по налогу на прибыль в декларации общества за 2010 год	(220 284)
Налог на прибыль (стр. 150 Ф № 2)	11 894 970

## 22. Прибыль на одну акцию

В 2010 году прибыль Общества составила 8 115 руб. в расчете на одну акцию.

## 23. Связанные стороны

В процессе осуществления финансово-хозяйственной деятельности Общество производит операции с обществами, которые являются связанными сторонами.

№	Полное наименование юридического лица или фамилия, имя, отчество связанной стороны	Место нахождения юридического лица или место жительства физического лица	Основание, в силу которого сторона признается связанным	Доля участия связанной стороны в уставном капитале нашей компании, %	Доля участия нашей компании в уставном капитале связанной стороны, %
<b>ПРЕОБЛАДАЮЩИЕ ХОЗЯЙСТВЕННЫЕ ОБЩЕСТВА</b>					
1.	ООО «Контакт-С»	Россия, 188760, г. Приозерск, ул. Калинина, д. 9	Компания является акционером нашей компании по состоянию на 31.12.2010	1,5%	-
2.	Сонера Холдинг Б.В. (Sonera Holding B.V.)	Нидерланды, Роттердам, 3011 АН, Родезанд 34к	Компания является акционером нашей компании по состоянию на 31.12.2010	26%	-
3.	Телиа Интернэшнл Менеджмент АБ (Telia International Management AB)	Витсандсгатан 9, SE-12386, Фарста, Швеция	Компания является акционером нашей компании по состоянию на 31.12.2010	1,73%	-
4.	Телиа Интернэшнл Актиеболаг (Telia International Aktieförlag)	с/о Концернстаб Юридик 106 63 Стокгольм, Швеция	Компания является акционером нашей компании по состоянию на 31.12.2010	6,37%	-
5.	ООО "ОЛИМП"	Россия, 127337, г. Москва, ул. Лесная, д.3	Компания является акционером нашей компании по состоянию на 31.12.2010	8%	-
6.	ОАО «Телекоминвест»	Россия, 191011, г. Санкт-Петербург, Невский проспект, д. 54	Компания является акционером нашей компании по состоянию на 31.12.2010	31,3%	-
7.	Оллэксн Лимитед (ALLACTION LIMITED)	Themistokli Dervi, 5, ELENION BUILDING, 2 <sup>nd</sup> floor, P.C. 1066, Nicosia, Cyprus	Компания является акционером нашей компании по состоянию на 31.12.2010	25,1%	-
<b>ДОЧЕРНИЕ ХОЗЯЙСТВЕННЫЕ ОБЩЕСТВА</b>					
8.	Закрытое акционерное общество «ТТ мобайл»	Республика Таджикистан, 734043, г. Душанбе, ул. Хувайдуллоева, д.73/2	ОАО «МегаФон» принадлежит более 50% уставного капитала данного общества.	-	75%
9.	Общество с ограниченной ответственностью «МегаФон Финанс»	Россия, 191014, Санкт-Петербург, ул. Некрасова, д.48	ОАО «МегаФон» принадлежит более 50% уставного капитала данного общества.	-	100 %
10.	Закрытое акционерное общество «МегаФон-Интернэшнл»	Россия, 115035, г. Москва, Кадашевская наб., д. 30	ОАО «МегаФон» принадлежит более 50% уставного капитала данного общества.	-	100 %

№	Полное наименование юридического лица или фамилия, имя, отчество связанной стороны	Место нахождения юридического лица или место жительства физического лица	Основание, в силу которого сторона признается связанным	Доля участия связанной стороны в уставном капитале нашей компании, %	Доля участия нашей компании в уставном капитале связанной стороны, %
11.	Закрытое акционерное общество «Ин-Тон»	Россия, 119049, г. Москва, Спасоналиковский 2-й пер, д.6	ОАО «МегаФон» принадлежит более 50% уставного капитала данного общества.	-	100 %
12.	Общество с ограниченной ответственностью «Т-Пэй»	Россия, 191024, г. Санкт-Петербург, ул. Миргородская, д. 10, офис 34	ОАО «МегаФон» принадлежит более 50% уставного капитала данного общества.	-	100 %
13.	Открытое акционерное общество «МегаФон Ритейл»	Россия, 115035, г. Москва, Кадашевская наб., д.30	ОАО «МегаФон» принадлежит более 50% уставного капитала данного общества.	-	100 %
14.	Закрытое акционерное общество «Строительная компания «АБСОЛЮТ»	Россия, 115035, г. Москва, Кадашевская наб., д. 30	ОАО «МегаФон» принадлежит более 50% уставного капитала данного общества.	-	100 %
15.	Дебтон Инвестментс Лимитед (Debton Investments Limited)	Арх. Макариу III, 199, Неоклеус Хаус, 3030, Лимассол, Кипр (Arch. Makariou III, 199, Neokleous House, P.C. 3030, Limassol, Cyprus)	ОАО «МегаФон» принадлежит более 50% уставного капитала данного общества.	-	100%
16.	Закрытое акционерное общество «Синтерра»	Россия, 119607, г. Москва, Мичуринский проспект, д.27, корп. 5	ОАО «МегаФон» принадлежит более 50% уставного капитала данного общества.	-	100%
17.	Закрытое акционерное общество «ПетерСтар»	Россия, 199106, город Санкт-Петербург, Большой проспект, В.О., д.78	ОАО «МегаФон» принадлежит более 50% уставного капитала данного общества.	-	100%
18.	Закрытое акционерное общество «Метроком»	Россия, 199155, г. Санкт-Петербург, ул.Одоевского, д.29	ОАО «МегаФон» принадлежит более 50% уставного капитала данного общества.	-	100%
<b>ОСНОВНОЙ УПРАВЛЕНЧЕСКИЙ ПЕРСОНАЛ</b>					
19.	А. Элохольма	Финляндия	Председатель Совета директоров	-	-
20.	Т. Кивисаари	Финляндия	Член Совета директоров	-	-

№	Полное наименование юридического лица или фамилия, имя, отчество связанной стороны	Место нахождения юридического лица или место жительства физического лица	Основание, в силу которого сторона признается связанным	Доля участия связанной стороны в уставном капитале нашей компании, %	Доля участия нашей компании в уставном капитале связанной стороны, %
21.	Н. Крылов	РФ	Член Совета директоров с 02.06.2010	-	-
22.	А. Мошири	Великобритания	Член Совета директоров с 02.06.2010	-	-
23.	Э. Рудберг	Швеция	Член Совета директоров с 02.06.2010	-	-
24.	В.Б. Желонкин	РФ	Член Совета директоров до 02.06.2010	-	-
25.	В.Я. Стрешинский	РФ	Член Совета директоров	-	-
26.	Э.Ю. Ритконен	Финляндия	Член Совета директоров до 02.06.2010	-	-
27.	Д.А. Возианов	РФ	Член Совета директоров	-	-
28.	Т. Панкко	Финляндия	Член Совета директоров до 02.06.2010	-	-
29.	Солдатенков Сергей Владимирович	РФ	Генеральный директор / Председатель Правления	-	-
30.	Ермаков Валерий Викторович	РФ	Первый заместитель Генерального директора по операционной деятельности / Член Правления	-	-
31.	Островский Эдуард Георгиевич	РФ	Заместитель Генерального директора по работе с государственными структурами и специальными программам / Член Правления	-	-
32.	Ткачук Лариса Сергеевна	РФ	заместитель Генерального директора по коммерции / Член Правления	-	-
33.	Горяинова Анна Андреевна	РФ	Директора по правовым вопросам / Корпоративный секретарь / Член Правления	-	-
34.	Лихова Ирина Борисовна	РФ	Директор по управлению персоналом / Член Правления	-	-

№	Полное наименование юридического лица или фамилия, имя, отчество связанной стороны	Место нахождения юридического лица или место жительства физического лица	Основание, в силу которого сторона признается связанным	Доля участия связанной стороны в уставном капитале нашей компании, %	Доля участия нашей компании в уставном капитале связанной стороны, %
35.	Мельхорн Кай-Уве	Германия	Заместитель Генерального директора по финансово-экономическим вопросам / Член правления	-	-
36.	Гетманец Георгий Михайлович	РФ	Заместитель Генерального директора по Северо-Западному региону/Директор Северо-Западного Филиала / Член правления	-	-
37.	Парфенов Игорь Борисович	РФ	Заместитель Генерального директора по Столичному региону/Директор Столичного филиала / Член правления	-	-
38.	Крайник Андрей Антонович	РФ	Заместитель Генерального директора по Кавказскому региону/Директор Кавказского филиала / Член правления	-	-
39.	Курданов Андрей Юрьевич	РФ	Заместитель Генерального директора по Поволжскому региону/Директор Поволжского филиала / Член правления	-	-
40.	Малышев Денис Валерьевич	РФ	Заместитель Генерального директора по Уральскому региону/Директор Уральского филиала / Член правления	-	-
41.	Еремкин Андрей Борисович	РФ	Заместитель Генерального директора по Центральному региону/Директор Центрального филиала / Член правления	-	-
42.	Тютин Алексей Леонидович	РФ	Заместитель Генерального директора по Сибирскому региону/Директор Сибирского филиала / Член правления	-	-
43.	Журавель Юрий Григорьевич	РФ	Заместитель Генерального директора по Дальневосточному региону/Директор Дальневосточного филиала / Член правления	-	-
44.	Дубин Михаил Андреевич	РФ	Первый заместитель Генерального директора по стратегическому развитию / Член правления с 03.11.2010	-	-



№	Полное наименование юридического лица или фамилия, имя, отчество связанной стороны	Место нахождения юридического лица или место жительства физического лица	Основание, в силу которого сторона признается связанным	Доля участия связанной стороны в уставном капитале нашей компании, %	Доля участия нашей компании в уставном капитале связанной стороны, %
45.	Солодухин Константин Юрьевич	РФ	Заместитель Генерального директора по развитию направления междугородной и международной связи Член правления с 03.11.2010	-	-
<b>ДРУГИЕ СВЯЗАННЫЕ СТОРОНЫ</b>					
46.	ЗАО "Петер-Сервис"	191186, г. Санкт-Петербург, ул.Гороховая, д.15	На данное лицо и акционерное Общество оказывает влияние одна и та же группа лиц	-	-
47.	ЗАО "Коммерсантъ. Издательский Дом"	127055, г. Москва, Тихвинский пер., д.11, стр.2	На данное лицо и акционерное Общество оказывает влияние одна и та же группа лиц	-	-
48.	ОАО "Альфа-Банк"	107078, г. Москва, ул. Каланчевская д. 27	На данное лицо и акционерное Общество оказывает влияние одна и та же группа лиц	-	-
49.	ЗАО "Вэб Плас"	191119, Санкт-Петербург, ул. Коломенская, д.29	На данное лицо и акционерное Общество оказывает влияние одна и та же группа лиц	-	-
50.	ЗАО ТелиаСонера Интернешнл Кэрриер Раша"	119049, г. Москва, Павелецкая пл., д.2,ст2	На данное лицо и акционерное Общество оказывает влияние одна и та же группа лиц	-	-
51.	ООО «Северо-Западный Транзит Телеком»	197183, г. Санкт-Петербург, ул.Школьная, д.14, лит.А, пом.5Н	На данное лицо и акционерное Общество оказывает влияние одна и та же группа лиц	-	-
52.	TeliaSonera International Carrier Finland Oy	P.O.Box 805, 00051, Sonera. Finland	На данное лицо и акционерное Общество оказывает влияние одна и та же группа лиц	-	-
53.	Telia Mobile Denmark Holmbladsgade	139 2300, Copenhagen S.,Denmark	На данное лицо и акционерное Общество оказывает влияние одна и та же группа лиц	-	-
54.	TeliaSonera Mobile Networks AB	S-136 80 Haninge,Nacka Strand,Sweden	На данное лицо и акционерное Общество оказывает влияние одна и та же группа лиц	-	-
55.	TeliaSonera International Carrier	S-164 40, Kista, Sweden, Isafjordsgatan 35	На данное лицо и акционерное Общество оказывает влияние одна и та же группа лиц	-	-
56.	TeliaSonera Finland Oy	Helsinki, Finland, Sturenkatu 16, (PB 98),FIN-00510	На данное лицо и акционерное Общество оказывает влияние одна и та же группа лиц	-	-

№	Полное наименование юридического лица или фамилия, имя, отчество связанной стороны	Место нахождения юридического лица или место жительства физического лица	Основание, в силу которого сторона признается связанным	Доля участия связанной стороны в уставном капитале нашей компании, %	Доля участия нашей компании в уставном капитале связанной стороны, %
57.	Telia Sonera AB, NDB staff	131 86, NACKA STRAND Sweden, AUGUSTENDALSV AGEN , 7	На данное лицо и акционерное Общество оказывает влияние одна и та же группа лиц	-	-
58.	TeliaSonera Mobile Networks AB (TeliaMobileDenmark)	133 2300 Copenhagen S, Danmark UNIBDKKK, IBAN: D K19797945	На данное лицо и акционерное Общество оказывает влияние одна и та же группа лиц	-	-
59.	FE Coscom LLC	Tashkent, Uzbekistan 118, Vakhidov Str., 700031 JPMorgan Chase, New	На данное лицо и акционерное Общество оказывает влияние одна и та же группа лиц	-	-
60.	Indigo Tajikistan, CJSC	Tajikistan JP Morgan Chase Bank, New York Dushanbe, Tajikistan	На данное лицо и акционерное Общество оказывает влияние одна и та же группа лиц	-	-
61.	JV Somonsom	JP Morgan Chase Bank. New York Dushanbe. Tajikistan	На данное лицо и акционерное Общество оказывает влияние одна и та же группа лиц	-	-
62.	CJSC JV "Somoncom"	735716 KHUJAND, Tadjikistan, 50 Let SSSR ST., 2 bld.	На данное лицо и акционерное Общество оказывает влияние одна и та же группа лиц	-	-
63.	Azercell Telekom BM	370139 Baku, Azerbaijan	На данное лицо и акционерное Общество оказывает влияние одна и та же группа лиц	-	-
64.	Geocell Ltd	Tbilisi, Georgia 3 Mitrofan Ladgidze, 380008 Citibank, New York, USA	На данное лицо и акционерное Общество оказывает влияние одна и та же группа лиц	-	-
65.	GSM Kazakhstan LLP OAO Kazakhtelecom	ALMATY, KAZAKHS TAN Bogenbay-Batyr St., 134, 480091	На данное лицо и акционерное Общество оказывает влияние одна и та же группа лиц	-	-
66.	MOLDCELL S.A.	Chisinau, Moldavia 31 August 1989 St., 67 MD 2001	На данное лицо и акционерное Общество оказывает влияние одна и та же группа лиц	-	-
67.	TURKCELL Iletisim Hizmetleri A.S.	Tepebasi, Istanbul, Turkey Mesrutiyet Cad. N153 80 050 Bank of New York, New York	На данное лицо и акционерное Общество оказывает влияние одна и та же группа лиц	-	-

№	Полное наименование юридического лица или фамилия, имя, отчество связанной стороны	Место нахождения юридического лица или место жительства физического лица	Основание, в силу которого сторона признается связанным	Доля участия связанной стороны в уставном капитале нашей компании, %	Доля участия нашей компании в уставном капитале связанной стороны, %
68.	Latvian Mobile Telephone Co	LV-1039 Riga, Latvia 39 Unijas Str.	На данное лицо и акционерное Общество оказывает влияние одна и та же группа лиц	-	-
69.	OMNITEL Telecommunications Network	Vilnius, Lithuania T. Sevcenkos St. 25, 2600	На данное лицо и акционерное Общество оказывает влияние одна и та же группа лиц	-	-
70.	Estonian Mobile Telephone AS	Tallinn, Estonia Sole 14, EE0006	На данное лицо и акционерное Общество оказывает влияние одна и та же группа лиц	-	-
71.	NetCom GSM as	Oslo, Norway Ulvenveien 75A, 0581	На данное лицо и акционерное Общество оказывает влияние одна и та же группа лиц	-	-
72.	Xfera Moviles S.A.	28042 Madrid, SPAIN C/ Ribera Del Sena s/n, Campo Delas Nacion	На данное лицо и акционерное Общество оказывает влияние одна и та же группа лиц	-	-
73.	ООО "Алтим" "	119992 г. Москва ул. Новый Арбат, д.21. ГСП-2	На данное лицо и акционерное Общество оказывает влияние одна и та же группа лиц	-	-
74.	ОАО "Альфа Страхование"	115162, г. Москва, Шаболовка, д.31	На данное лицо и акционерное Общество оказывает влияние одна и та же группа лиц	-	-
75.	ELION ETTEVOT	6 Endla Str, Tallinn 15033, Estonia Tallinn	На данное лицо и акционерное Общество оказывает влияние одна и та же группа лиц	-	-
76.	ЗАО "Аквафон-GSM»	Абхазия, г. Сухум, ул. Абазинская, д. 106	Общество осуществляет контроль через дочернюю организацию	-	-
77.	ЗАО "Остелеком"	Южная Осетия, Цхинвал, ул. Сталина, д. 27	Общество осуществляет контроль через дочернюю организацию	-	-
78.	ЗАО "Линия 1"	191186 г. Санкт-Петербург, ул. Б. Морская, д. 24	Общество осуществляет контроль через дочернюю организацию	-	-
79.	ОАО "Псковская ГТС"	180007 г. Псков, ул. Пароменская, дом 23	Общество осуществляет контроль через дочернюю организацию	-	-

№	Полное наименование юридического лица или фамилия, имя, отчество связанной стороны	Место нахождения юридического лица или место жительства физического лица	Основание, в силу которого сторона признается связанным	Доля участия связанной стороны в уставном капитале нашей компании, %	Доля участия нашей компании в уставном капитале связанной стороны, %
80.	Банк Северная Казна (ОАО)	620075 г. Екатеринбург, ул. Горького, 17	Общество осуществляет контроль через дочернюю организацию	-	-
81.	ООО "Синтерра-Таттелеком"	420029 г. Казань, ул. Сибирский тракт, д. 34, корп. 4	Общество осуществляет контроль через дочернюю организацию	-	-
82.	ЗАО "Синтерра-Кавказ"	357500 г. Пятигорск, ул. Мира, д. 39, стр. 1	Общество осуществляет контроль через дочернюю организацию	-	-
83.	ООО "Синтерра-Юг"	344019 г. Ростов-на-Дону, ул. Мясникова, д. 54/34/41	Общество осуществляет контроль через дочернюю организацию	-	-
84.	ООО "Синтерра-Урал"	454126 г. Челябинск, ул. Дарвина, д. 14	Общество осуществляет контроль через дочернюю организацию	-	-
85.	ЗАО "Синтерра-Центр"	119607 г. Москва, Мичуринский пр-т, д. 27, корп. 5	Общество осуществляет контроль через дочернюю организацию	-	-
86.	ЗАО "Синтерра-Сибирь"	,630099, г. Новосибирск, ул. Станционная, д. 30а	Общество осуществляет контроль через дочернюю организацию	-	-
87.	ЗАО "Синтерра-Дальний Восток"	680013 г. Хабаровск, ул. Лермонтова, д. 3	Общество осуществляет контроль через дочернюю организацию	-	-
88.	ЗАО "ТК-Урал"	620090, г. Екатеринбург, ул. Техническая, д. 18Б	Общество осуществляет контроль через дочернюю организацию	-	-
89.	ОАО "СЗКТИ"	183038, г. Мурманск, ул. Ленина, д. 93	Общество осуществляет контроль через дочернюю организацию	-	-
90.	ООО "СЭЛС"	183038, г. Мурманск, ул. Ленина, д. 93	Общество осуществляет контроль через дочернюю организацию	-	-
91.	ООО "Выборгтелеком"	188800, г. Выборг, ул. Выборгская, д. 23А	Общество осуществляет контроль через дочернюю организацию	-	-
92.	ООО "Газинтернет"	236009, г. Калининград, ул. Туруханская, д. 1Б	Общество осуществляет контроль через дочернюю организацию	-	-

№	Полное наименование юридического лица или фамилия, имя, отчество связанной стороны	Место нахождения юридического лица или место жительства физического лица	Основание, в силу которого сторона признается связанным	Доля участия связанной стороны в уставном капитале нашей компании, %	Доля участия нашей компании в уставном капитале связанной стороны, %
93.	ЗАО "ТД-Телеком"	163000, г.Архангельск, д.135 пр.Ломоносова	Общество осуществляет контроль через дочернюю организацию	-	-
94.	ООО "Информационное агентство "Валаам"	163000 г.Архангельск, д.135 пр.Ломоносова	На данное лицо и акционерное Общество оказывает влияние одна и та же группа лиц	-	-

Все операции по связанным сторонам осуществляются на основании заключенных договоров. Оплата производится денежными средствами, за исключением случаев, описанных в параграфе 19 выше. Сроки оплаты с момента выставления счетов в основном не превышают 12 месяцев.

Стоимостные показатели по незавершенным на конец отчетного периода операциям:

Виды и объем операций со связанными сторонами	Стоимостные показатели по незавершенным на начало отчетного периода операциям, тыс. руб.	Начислено, тыс. руб.	Оплачено, тыс. руб.	Переоценка, тыс. руб.	Стоимостные показатели по незавершенным на конец отчетного периода операциям, тыс. руб.
<b>ПРЕОБЛАДАЮЩИЕ ХОЗЯЙСТВЕННЫЕ ОБЩЕСТВА</b>					
Продажа товаров, работ, услуг - дебиторская задолженность	16	314	(312)	-	18
Приобретение товаров, работ, услуг - кредиторская задолженность	(2 230)	(86 515)	88 745	-	-
Финансовые операции, включая займы полученные	-	(1 139)	-	-	(1 139)
Итого:	(2 214)	(87 340)	88 433	-	(1 121)

Виды и объем операций со связанными сторонами	Стоимостные показатели по незавершенным на начало отчетного периода операциям, тыс. руб.	Начислено, тыс. руб.	Оплачено, тыс. руб.	Прощение долга, безвозмездное финансирование, тыс. руб.	Переоценка, тыс. руб.	Стоимостные показатели по незавершенным на конец отчетного периода операциям, тыс. руб.
<b>ДОЧЕРНИЕ ХОЗЯЙСТВЕННЫЕ ОБЩЕСТВА</b>						
Продажа товаров, работ, услуг - дебиторская задолженность*	162 286	2 483 153	(2 300 223)	-	(330)	344 886
Продажа товаров, работ, услуг - авансы полученные*	17 363	188 024	(193 597)	-	-	11 790
Резерв по сомнительным долгам	(199 698)	48 941	-	-	-	(150 757)
Приобретение товаров, работ, услуг - кредиторская задолженность	(255 217)	(4 860 048)	4 353 251	-	(176)	(762 190)
Приобретение товаров, работ, услуг - авансы выданные	45 708	(39 732)	216 146	-	-	222 122
Продажа основных средств и других активов	18 748	178 307	(181 984)	-	-	15 071
Приобретение основных средств и других активов	(135 568)	(119 053)	179 265	-	1	(75 355)
Предоставление имущества в аренду	2 036	28 154	(22 401)	-	-	7 789
Аренда имущества	2 109	(107 243)	114 154	-	-	9 020
Финансовые операции, включая займы выданные	1 036 492	14 346 466	(3 450 142)	-	6 082	11 938 898
Финансовые операции, включая займы полученные	(265 770)	(1 235 559)	1 150 816	-	-	(350 513)
Договор цессии	-	-	(1 290)	-	-	(1 290)
Безвозмездное финансирование ДК	-	2 475 000	-	(2 475 000)	-	-
Другие операции	108 885	(6 900 481)	4 918 832	-	-	(1 872 764)
Возмещаемые расходы в рамках агентского договора (связанная сторона - агент)	20 696	918 640	(887 868)	-	-	51 468
<b>Итого</b>	<b>558 070</b>	<b>7 404 569</b>	<b>3 894 959</b>	<b>(2 475 000)</b>	<b>5 577</b>	<b>9 388 175</b>

(\*) Данные по строке включают сумму активов и обязательств в рамках присоединения ЗАО «ПетерСтар»

Виды и объем операций со связанными сторонами	Стоимостные показатели по незавершенным на начало отчетного периода операциям, тыс. руб.	Начислено, тыс. руб.	Оплачено, тыс. руб.	Списание ДЗ, по которой истек срок исковой давности, других долгов, нереальных для взыскания, в т.ч. за счет резерва по сомнительным долгам, тыс. руб.	Переоценка, тыс. руб.	Стоимостные показатели по незавершенным на конец отчетного периода операциям, тыс. руб.
<b>ДРУГИЕ СВЯЗАННЫЕ СТОРОНЫ</b>						
Продажа товаров, работ, услуг - дебиторская задолженность *	32 147	408 754	(330 033)	(44)	(348)	110 476
Продажа товаров, работ, услуг - авансы полученные *	(87)	2 812	(2 895)	-	-	(170)
Приобретение товаров, работ, услуг - кредиторская задолженность *	(345 580)	(2 544 343)	2 515 123	(37)	571	(374 266)
Приобретение товаров, работ, услуг - авансы выданные	10 940	(10 614)	3 701	(388)	-	3 639
Продажа основных средств и других активов	27 025	(35 673)	7 868	-	-	(780)
Приобретение основных средств и других активов	(99 755)	(767 057)	818 527	-	-	(48 285)
Предоставление имущества в аренду	1 393	11 172	(11 098)	-	-	1 467
Аренда имущества	(54)	(187)	210	-	-	(31)
Финансовые операции, включая займы выданные	3 239 372	13 537 276	(9 358 738)	-	(382 665)	7 035 245
Договор цессии	68 482	-	-	-	106	68 588
<b>Итого</b>	<b>2 933 883</b>	<b>10 602 140</b>	<b>(6 357 335)</b>	<b>(469)</b>	<b>(382 336)</b>	<b>6 795 883</b>

(\*) Данные по строке включают сумму активов и обязательств в рамках присоединения ЗАО «ПетерСтар»

По состоянию на 31 декабря 2010 года по связанным сторонам у Общества имеются обеспечения обязательств и платежей выданные в отношении ЗАО «ТТ Мобайл»\*.

(\*) Информация по обеспечениям обязательств и платежей выданных отражена в разделе 18 «Обеспечения обязательств выданных»

## **24. Государственная помощь**

В 2010 году Общество не получало государственной помощи.

## **25. События, произошедшие после 31 декабря 2010 года**

Событий после отчетной даты, которые могли бы повлиять на бухгалтерскую отчетность Общества, не было.

## **26. Реорганизация дочерних обществ**

(Аудит в отношении информации, изложенной в данном пункте, не проводился)

Протоколом внеочередного Общего собрания акционеров ОАО «МегаФон» от 12 ноября 2010 года было утверждено решение о реорганизации ОАО «МегаФон» в форме присоединения ЗАО «ПетерСтар». Условия реорганизации ОАО «МегаФон» в форме присоединения к нему ЗАО «ПетерСтар» определены договором о присоединении б/н от 12 ноября 2010 года. В результате реорганизации ОАО «МегаФон» продолжает свою деятельность, а в отношении ЗАО «ПетерСтар» вносится запись в единый государственный реестр юридических лиц о прекращении деятельности, а все активы и обязательства будут переданы ОАО «МегаФон» в порядке универсального правопреемства в соответствии с Передаточным актом, утвержденным ОАО «МегаФон», как единственным акционером дочернего общества, по состоянию на 30 сентября 2010 года. Имущество и обязательства ЗАО «ПетерСтар» включены в передаточный акт.

Решение внеочередного Общего собрания акционеров ОАО «МегаФон» в общеустановленном порядке доведено до сведения юридических и физических лиц, чьи интересы непосредственно будут затронуты в результате реорганизации, а именно, работников Общества, подлежащих переводу в связи с прекращением деятельности общества, поставщиков и покупателей, договорные отношения с которыми будут прекращены или изменены, и иных заинтересованных лиц. По дате выпуска настоящей отчетности Общество не получило требований о досрочном погашении на существенные суммы.

Изменения, произошедшие в имуществе, правах и обязанностях Общества с даты передаточного акта на 30 сентября 2010 года по дату годовой отчетности, 31 декабря 2010 года, представлены в таблице:



Общество	30 сентября 2010 года дата составления передаточного акта		31 декабря 2010 года дата годовой финансовой отчетности ОАО «МегаФон»	
	Имущества и Права, в тыс. руб.	Обязательства, в тыс. руб.	Имущества и Права, в тыс. руб.	Обязательства, в тыс. руб.
ЗАО «ПетерСтар»	5 450 044	1 195 305	4 798 517	942 801

## **27. Условные факты хозяйственной деятельности**

### **Условия ведения деятельности Общества**

В России продолжают экономические реформы и развитие правовой, налоговой и административной инфраструктуры, которая отвечала бы требованиям рыночной экономики. Стабильность российской экономики будет во многом зависеть от хода этих реформ, а также от эффективности предпринимаемых Правительством мер в сфере экономики, финансовой и денежно-кредитной политики.

Российская экономика подвержена влиянию рыночных колебаний и снижению темпов экономического развития в мировой экономике. Мировой финансовый кризис привел к снижению валового внутреннего продукта, нестабильности на рынках капитала, существенному ухудшению ликвидности в банковском секторе и ужесточению условий кредитования внутри России. Несмотря на стабилизационные меры, предпринимаемые Правительством Российской Федерации с целью обеспечения ликвидности российских банков и компаний, существует неопределенность относительно возможности доступа к источникам капитала, а также стоимости капитала для Общества и ее контрагентов, что может повлиять на финансовое положение, результаты операций и экономические перспективы Общества.

Руководство Общества считает, что оно предпринимает все необходимые меры по поддержанию экономической устойчивости Общества в данных условиях. Однако дальнейшее ухудшение ситуации в описанных выше областях может негативно повлиять на результаты и финансовое положение Общества. В настоящее время невозможно определить, каким именно может быть это влияние.

### **Соглашение с Apple**

В августе 2008 года Общество заключило двухлетнее соглашение с фиксированным обязательством с Apple Sales International, ирландской дочерней компанией Apple Computer Inc, по закупке одного миллиона незаблокированных телефонов 3G iPhone в течение двух лет для дальнейшей продажи в России. Общество выполнило свои обязательства за четвертый квартал 2008 года, но в связи с существенным падением спроса в результате экономического кризиса в России, Общество испытывало сложности с продажей устройств iPhone, приобретенных у Apple.

В сложившейся экономической ситуации в течение 2009 – 2010 годов закупки iPhone проводились, но обязательства Общества перед Apple Sales International по минимальному объему квартальных закупок не были выполнены.

Срок действия договора истек в августе 2010 года, однако взаимоотношения Общества с Apple касательно невыполнения условий договора по объему закупок на сегодняшний день не урегулированы. В связи с неопределенностью исхода данной ситуации, в случае наличия исковых требований Общество неспособно оценить размер возможных убытков.

### **Налогообложение**

Российское налоговое, валютное и таможенное законодательство допускает различные толкования и подвержено частым изменениям. Интерпретация руководством Общества данного законодательства применительно к операциям и деятельности компаний Общества может быть оспорена соответствующими региональными или федеральными органами. Недавние события, произошедшие в Российской Федерации, указывают на то, что налоговые органы могут занять более жесткую позицию при интерпретации законодательства и проверке налоговых расчетов. Как следствие, налоговые органы могут предъявить претензии по тем сделкам и методам учета, по которым раньше они претензий не предъявляли. В результате, могут быть начислены значительные дополнительные налоги, пени и штрафы. Определение сумм претензий по возможным, но не предъявленным искам, а также оценка вероятности неблагоприятного исхода, не представляются возможными. Налоговые проверки могут охватывать три календарных года деятельности, непосредственно предшествовавшие году проверки. При определенных условиях проверке могут быть подвергнуты и более ранние периоды.

По мнению руководства, по состоянию на 31 декабря 2010 года соответствующие положения законодательства интерпретированы им корректно, и вероятность сохранения положения, в котором находится Общество в связи с налоговым, валютным и таможенным законодательством, является высокой.

### **Судебные разбирательства**

На момент подготовки отчетности Общество имеет следующие судебные разбирательства, оказывающие существенное влияние на финансовую отчетность:

12.03.2010 Управлением ФАС (УФАС) по Ростовской области было возбуждено дело о нарушении антимонопольного законодательства. Суть претензии антимонопольного органа – автоматическое подключение абонентам Кавказского филиала Общества услуги «СуперАОН». 09.09.2010 УФАС по Ростовской области было вынесено Постановление о привлечении Общества к административной ответственности в виде штрафа в размере 42 050 тыс. руб. Постановление было обжаловано Обществом в

Арбитражном суде Ростовской области. В настоящее время производство по делу приостановлено до вступления в законную силу решения по делу по заявлению Общества о признании недействительным Решения УФАС о признании Общества виновным в навязывании невыгодных условий договора путем подключения платной дополнительной услуги "СуперАОН". Сумма обязательства по выплате штрафа была полностью отражена в финансовой отчетности на 31 декабря 2010 года.

25.02.2010 Обществом получен Приказ Управления ФАС (УФАС) по Республике Татарстан о возбуждении дела о нарушении антимонопольного законодательства. Предметом дела является осуществление Обществом, ОАО «Вымпел-Коммуникации», ЗАО «НСС», ЗАО «Смартс» и ОАО «МТС» согласованных действий, которые могли привести к установлению или поддержанию цен на услуги по пропуску трафика при осуществлении соединения абонента сети фиксированной зоной связи с абонентом сети подвижной связи. 12.05.2010 УФАС по Республике Татарстан было вынесено определение о передаче дела на рассмотрение в ФАС РФ. 28.09.2010 комиссия ФАС прекратила рассмотрение дела в связи с отсутствием нарушения антимонопольного законодательства, в связи с этим резерв по состоянию на 31 декабря 2010 года не создавался.

В начале марта 2010 года ФАС РФ было возбуждено дело в отношении Общества о нарушении антимонопольного законодательства путем установления и поддержания монополично высоких цен на услуги связи в роуминге. 23 ноября 2010 года ФАС РФ были вынесены решение и предписание в отношении ОАО «МегаФон», согласно которым Общество было признано нарушившим Федеральный закон «О защите конкуренции» в части установления и поддержания монополично высоких цен на услуги связи в международном роуминге на территории государств – участников СНГ, а также в части навязывания невыгодных условий договора об оказании услуг связи в роуминге путем неинформирования абонентов об изменении условия договора в момент заключения и исполнения договора ясным и понятным образом. Постановление о привлечении к административной ответственности по ст. 14.31 Кодекса об административных правонарушениях РФ было вынесено 22 февраля 2011 года. На ОАО «МегаФон» был наложен штраф в сумме 4 194 тыс. руб. Штраф составил 1% от выручки от оказания услуг роуминга в странах СНГ за 2009 год. Сумма обязательства по выплате штрафа была полностью отражена в финансовой отчетности на 31 декабря 2010 года.

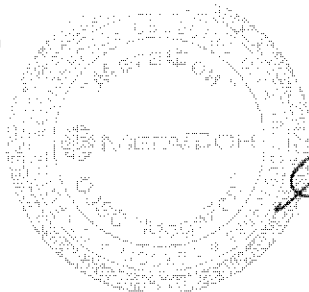
**28. Расходы на научно-исследовательские, опытно-конструкторские и технологические работы (НИОКР)**

В отчетном периоде Обществом произведены расходы, связанные с НИОКР в размере 716 тыс. руб. Данные расходы учитываются в составе прочих внеоборотных активов.

**29. Выполнение решений, принятых по итогам рассмотрения бухгалтерской отчетности за прошлый год**

По вопросу три Повестки дня годового Общего собрания акционеров Общества, состоявшегося 02 июня 2010 года, «Распределение прибыли и убытков Общества по результатам финансового года, в том числе определение размера годового дивиденда по акциям и порядка его выплаты» решение не принято.

Генеральный директор  
ОАО «МегаФон»  
Главный бухгалтер  
ОАО «МегаФон»



Солдатенков С.В.

Стрелкина Л.Н.