



Акционерам
Открытого акционерного общества
«Нефтяная компания «ЛУКОЙЛ»

Аудиторское заключение
по бухгалтерской отчетности
Открытого акционерного общества
«Нефтяная компания «ЛУКОЙЛ»
за 2014 год

ТЕРРИТОРИАЛЬНЫЙ ФЕДЕРАЛЬНЫЙ ГОСУДАРСТВЕННЫЙ	ОБЩЕСТВЕННЫЙ УЧРЕЖДЕНИЕ БУХГАЛТЕРСКОГО АУДИТА (ОУБА)
«_____» 200__ г.	

[Handwritten signature]

Место составления документа	_____
Дата составления документа	13 МАР 2015
Дата подписания документа	_____

[Handwritten signature]

Анашкина М.И.



Сведения об аудиторе

Наименование:	Закрытое акционерное общество «КПИМГ».
Место нахождения (юридический адрес):	129110, город Москва, Олимпийский проспект, дом 18/1, комната 3035.
Почтовый адрес:	123317, город Москва, Пресненская набережная, дом 10, блок «С», этаж 31.
Государственная регистрация:	Зарегистрировано Московской регистрационной палатой. Свидетельство от 25 мая 1992 года № 011.585. Внесено в Единый государственный реестр юридических лиц Межрайонной инспекцией Министерства Российской Федерации по налогам и сборам № 39 по городу Москве за № 1027700125628 13 августа 2002 года. Свидетельство серии 77 № 005721432.
Членство в саморегулируемой организации аудиторов:	Член Некоммерческого партнерства «Аудиторская Палата России». Основной регистрационный номер записи в государственном реестре аудиторов и аудиторских организаций 10301000804.

Сведения об аудируемом лице

Наименование:	Открытое акционерное общество «Нефтяная компания «ЛУКОЙЛ».
Место нахождения (юридический адрес):	101000, город Москва, Сретенский бульвар, дом 11.
Почтовый адрес:	101000, город Москва, Сретенский бульвар, дом 11.
Государственная регистрация:	Зарегистрировано Московской регистрационной палатой. Свидетельство от 22 апреля 1993 года № 024020. Внесено в Единый государственный реестр юридических лиц Управлением Министерства Российской Федерации по налогам и сборам по городу Москве за № 1027700035769 17 июля 2002 года. Свидетельство серии 77 № 007892347.

Аудиторское заключение

Акционерам Открытого акционерного общества «Нефтяная компания «ЛУКОЙЛ»

Мы провели аудит прилагаемой к настоящему Аудиторскому заключению бухгалтерской отчетности Открытого акционерного общества «Нефтяная компания «ЛУКОЙЛ» (далее – «Общество») за 2014 год.

Бухгалтерская отчетность на 59 листах состоит из:

- бухгалтерского баланса по состоянию на 31 декабря 2014 года;
- отчета о финансовых результатах за 2014 год;
- приложений к бухгалтерскому балансу и отчету о финансовых результатах, в том числе:
 - отчета об изменениях капитала за 2014 год;
 - отчета о движении денежных средств за 2014 год;
 - пояснений к бухгалтерскому балансу и отчету о финансовых результатах.

Ответственность Общества за бухгалтерскую отчетность

Руководство Общества несет ответственность за составление и достоверность данной бухгалтерской отчетности в соответствии с российскими правилами составления бухгалтерской отчетности и за систему внутреннего контроля, необходимую для составления бухгалтерской отчетности, не содержащей существенных искажений вследствие недобросовестных действий или ошибок.

Ответственность аудитора

Наша ответственность заключается в выражении мнения о достоверности бухгалтерской отчетности во всех существенных отношениях на основе проведенного нами аудита. Мы проводили аудит в соответствии с федеральными стандартами аудиторской деятельности. Данные стандарты требуют соблюдения применимых этических норм, а также планирования и проведения аудита таким образом, чтобы получить достаточную уверенность в том, что бухгалтерская отчетность не содержит существенных искажений.

Аудит включал проведение аудиторских процедур, направленных на получение аудиторских доказательств, подтверждающих числовые показатели в бухгалтерской отчетности и раскрытие в ней информации. Выбор аудиторских процедур является предметом нашего суждения, которое основывается на оценке риска существенных искажений, допущенных вследствие недобросовестных действий или ошибок. В процессе оценки данного риска нами рассмотрена система внутреннего контроля, обеспечивающая составление и достоверность бухгалтерской отчетности, с целью выбора соответствующих аудиторских процедур, но не с целью выражения мнения об эффективности внутреннего контроля.

Аудит также включал оценку надлежащего характера применяемой учетной политики и обоснованности оценочных показателей, полученных руководством Общества, а также оценку представления бухгалтерской отчетности в целом.

Мы полагаем, что полученные в ходе аудита аудиторские доказательства дают достаточные основания для выражения мнения о достоверности бухгалтерской отчетности.

Мнение

По нашему мнению, прилагаемая к настоящему Аудиторскому заключению бухгалтерская отчетность Общества отражает достоверно во всех существенных отношениях его финансовое положение по состоянию на 31 декабря 2014 года, результаты его финансово-хозяйственной деятельности и движение денежных средств за 2014 год в соответствии с российскими правилами составления бухгалтерской отчетности.

Директор ЗАО «КПМГ»
(доверенность от 1 октября 2013 года № 79/2013)



Усов А. И.

12 марта 2015 года

БУХГАЛТЕРСКИЙ БАЛАНС

на 31 декабря 2014 г.

ТЕРРИТОРИАЛЬНЫЙ ОРГАН
ФЕДЕРАЛЬНОЙ СЛУЖБЫ
ГОСУДАРСТВЕННОЙ СТАТИСТИКИ
г. МОСКВА
(МОСГОРСТАТ)

Организация: **Открытое акционерное общество
"Нефтяная компания "ЛУКОЙЛ"**

Идентификационный номер налогоплательщика

Вид экономической деятельности

Организационно-правовая форма/форма собственности

Открытое акционерное общество

Единица измерения: тыс. руб.

Местонахождение (адрес): 101000, г. Москва, Сретенский
бульвар, дом 11

Форма по ОКУД
Дата (число, месяц, год)

КОДЫ		
0710001		
31	12	2014
00044434		
7708004767		
74.15.2		
47	16	
384		

по ОКПО
ИНН
по ОКВЭД
по ОКОПФ/ОКФС
Дата: 13 МАР 2015
Подпись: Анашкина М.И.

Пояснения	Наименование показателя	Код	на 31 декабря	на 31 декабря	на 31 декабря
			2014 г.	2013 г.	2012 г.
	1	2	3	4	5
АКТИВ					
I. ВНЕОБОРОТНЫЕ АКТИВЫ					
1	Нематериальные активы	1110	354 221	318 450	307 516
1	Результаты исследований и разработок	1120	39 704	64 639	89 845
2	Нематериальные поисковые активы	1130	-	-	-
2	Материальные поисковые активы	1140	-	-	-
2	Основные средства	1150	13 350 116	13 138 136	7 532 039
	в том числе:				
	незавершенное строительство	1151	1 599 170	1 126 399	3 653 994
2	Доходные вложения в материальные ценности	1160	-	-	2
3	Долгосрочные финансовые вложения	1170	1 148 294 380	959 049 433	661 015 690
	Отложенные налоговые активы	1180	539 909	483 471	396 737
	Прочие внеоборотные активы	1190	580 347	255 148	5 199 245
	ИТОГО по разделу I	1100	1 163 158 677	973 309 277	674 541 074
II. ОБОРОТНЫЕ АКТИВЫ					
4	Запасы	1210	31 076	32 659	34 131
	в том числе:				
	сырье, материалы и другие аналогичные ценности	1211	6 201	9 341	5 186
	затраты в незавершенном производстве	1212	-	-	-
	готовая продукция и товары для перепродажи	1213	82	204	343
	товары отгруженные	1214	-	-	-
	прочие запасы и затраты	1215	24 793	23 114	28 602
	Налог на добавленную стоимость по приобретенным ценностям	1220	186 689	95 472	29 617
	Акциз по подакцизным материально-производственным запасам	1221	-	-	-
5	Дебиторская задолженность	1230	181 891 930	168 113 561	150 555 599
	в том числе платежи по которой ожидаются более чем через 12 месяцев после отчетной даты:	1231	2 604 279	1 021 255	1 792 380
	в том числе:				
	покупатели и заказчики	12311	-	-	-
	векселя к получению	12312	-	-	-
	авансы выданные	12313	-	328	-
	прочие дебиторы	12314	2 604 279	1 020 927	1 792 380
	в том числе платежи по которой ожидаются в течение 12 месяцев после отчетной даты:	1232	179 287 651	167 092 306	148 763 219
	в том числе:				
	покупатели и заказчики	12321	7 101 743	4 894 700	4 806 280
	векселя к получению	12322	-	-	-
	авансы выданные	12323	245 769	424 166	255 559
	прочие дебиторы	12324	171 940 139	161 773 440	143 701 380
3	Краткосрочные финансовые вложения (за исключением денежных эквивалентов)	1240	337 746 230	142 331 861	347 274 242
	Денежные средства и денежные эквиваленты	1250	72 481 947	12 393 373	15 550 233
	Прочие оборотные активы	1260	-	-	-
	ИТОГО по разделу II	1200	592 337 872	322 966 926	513 443 822
	БАЛАНС (сумма строк 1100+1200)	1600	1 755 496 549	1 296 276 203	1 187 984 896

Пояснения	Наименование показателя	Код	на 31 декабря 2014 г.	на 31 декабря 2013 г.	на 31 декабря 2012 г.
	1	2	3	4	5
	ПАССИВ				
	III. КАПИТАЛ И РЕЗЕРВЫ				
	Уставный капитал	1310	21 264	21 264	21 264
	Собственные акции, выкупленные у акционеров	1320	-	-	-
	Переоценка внеоборотных активов	1340	184	184	185
	Добавочный капитал (без переоценки)	1350	12 624 929	12 624 929	12 624 929
	Резервный капитал	1360	3 191	3 191	3 191
	Нераспределенная прибыль (непокрытый убыток)	1370	1 121 448 545	851 528 337	726 645 569
	ИТОГО по разделу III	1300	1 134 098 113	864 177 905	739 295 138
	IV. ДОЛГОСРОЧНЫЕ ОБЯЗАТЕЛЬСТВА				
	Заемные средства	1410	228 021 462	73 145 713	2 383 413
	Отложенные налоговые обязательства	1420	373 916	403 974	140 208
7	Оценочные обязательства	1430	-	-	-
5	Прочие обязательства	1450	52 696	601 225	-
	ИТОГО по разделу IV	1400	228 448 074	74 150 912	2 523 621
	V. КРАТКОСРОЧНЫЕ ОБЯЗАТЕЛЬСТВА				
	Заемные средства	1510	193 383 794	213 144 333	311 052 465
5	Кредиторская задолженность	1520	198 408 144	142 898 544	133 341 022
	в том числе:				
	поставщики и подрядчики	1521	3 294 847	2 657 208	4 377 664
	перед персоналом организации	1522	169 311	161 412	147 738
	перед государственными внебюджетными фондами	1523	3 149	1 467	1 133
	по налогам и сборам	1524	4 165 326	51 185	143 197
	прочие кредиторы	1525	143 709 664	139 658 914	128 276 987
	авансы полученные	1526	112 289	36 084	35 524
	векселя к уплате	1527	19	1 145	8 502
	задолженность участникам (учредителям) по выплате доходов	1528	46 953 539	331 129	350 277
	Доходы будущих периодов	1530	-	-	-
7	Оценочные обязательства	1540	1 158 424	1 904 509	1 772 650
	Прочие обязательства	1550	-	-	-
	ИТОГО по разделу V	1500	392 950 362	357 947 386	446 166 137
	БАЛАНС (сумма строк 1300+1400+1500)	1700	1 755 496 549	1 296 276 203	1 187 984 896

СПРАВОЧНО

Чистые активы

на 31 декабря 2014 г.	на 31 декабря 2013 г.	на 31 декабря 2012 г.
1 134 098 113	864 177 905	739 295 138

Руководитель _____

(подпись)

/Алекперов В.Ю./

(расшифровка подписи)

Главный бухгалтер _____

(подпись)

Лобан Л.Н./

(расшифровка подписи)

"12" марта 2015 г.



ОТЧЕТ О ФИНАНСОВЫХ РЕЗУЛЬТАТАХ

за январь - декабрь 2014 г.

Форма по ОКУД

Дата (число, месяц, год)

Организация **Открытое акционерное общество
"Нефтяная компания "ЛУКОЙЛ"**

по ОКПО

Идентификационный номер налогоплательщика

Международный идентификационный номер налогоплательщика (ИНН)
по крупнейшим налогоплательщикам (КНН)
Отдел государственной статистики

Вид экономической деятельности

Организационно-правовая форма/форма собственности

Открытое акционерное общество

Единица измерения: тыс. руб.

КОДЫ		
0710002		
31	12	2014
00044434		
7708004767		
74 15.2		
47	16	
384		

13 MAR 2015
Дата _____ Подпись _____
по ОКОН/ОКОВ
по ОКЕИ


Анашкина М.И.

Пояснения	Наименование показателя	код	За январь - декабрь 2014 г.	За январь - декабрь 2013 г.
			3	4
	Выручка от продаж (за минусом налога на добавленную стоимость, акцизов)	2110	242 880 237	260 008 509
	в том числе от продаж:			
	по основной деятельности	2111	18 901 515	20 648 483
	из них:			
	продукции собственного производства	21111	-	-
	товары, приобретенные для перепродажи	21112	18 892 273	20 639 241
	работы, услуги	21113	9 242	9 242
	поступления от участия в уставных капиталах других организаций	2112	200 292 059	218 829 973
	по посреднической деятельности	2113	14 125 495	14 666 091
	по прочей деятельности	2114	9 561 168	5 863 962
6	Себестоимость продаж	2120	(17 799 989)	(19 597 275)
	в том числе проданных:			
	по основной деятельности	2121	(17 799 759)	(19 596 911)
	из них:			
	продукции собственного производства	21211	-	-
	товары, приобретенные для перепродажи	21212	(17 759 415)	(19 579 006)
	работы, услуги	21213	(40 344)	(17 905)
	расходы связанные с участием в уставных капиталах других организаций	2122	-	-
	по посреднической деятельности	2123	-	-
	по прочей деятельности	2124	(230)	(364)
	Валовая прибыль (убыток)	2100	225 080 248	240 411 234
	Вывозные таможенные пошлины	2201	-	-
6	Коммерческие расходы	2210	(1 494 273)	(1 037 026)
6	Управленческие расходы	2220	(20 684 140)	(23 600 407)
	Прибыль (убыток) от продаж	2200	202 901 835	215 773 801

Территориальный орган
Федеральной службы
государственной статистики
по г. Москве
(МОСГОРСТАТ)
200 г.

Пояснения	Наименование показателя	код	За январь - декабрь 2014 г.	За январь - декабрь 2013 г.
	1	2	3	4
	Доходы от участия в других организациях	2310	-	-
	Проценты к получению	2320	43 401 283	36 957 912
	Проценты к уплате	2330	(19 173 951)	(15 774 003)
	Прочие доходы	2340	174 449 269	17 968 196
	Прочие расходы	2350	(3 075 784)	(37 717 828)
	Прибыль (убыток) до налогообложения	2300	398 502 652	217 208 078
	Текущий налог на прибыль	2410	(29 570 900)	(7 426 808)
	в том числе постоянные налоговые обязательства (активы)	2421	(10 157 715)	5 960 189
	Изменения отложенных налоговых обязательств	2430	30 058	(263 766)
	Изменения отложенных налоговых активов	2450	56 438	86 734
	Прочее	2460	(317 884)	139 478
	Перераспределение налога на прибыль внутри консолидированной группы налогоплательщиков	2465	3 180 741	126 935
	Чистая прибыль (убыток)	2400	371 881 105	209 870 651
	СПРАВОЧНО			
	Результат от переоценки внеоборотных активов, не включаемый в чистую прибыль (убыток)	2510	-	-
	Результат от прочих операций, не включаемый в чистую прибыль (убыток) периода	2520	-	-
	Совокупный финансовый результат периода	2500	371 881 105	209 870 651
	Базовая прибыль (убыток) на акцию (руб.)	2900	437,22	246,74
	Разводненная прибыль (убыток) на акцию	2910	-	-


Руководитель


(подпись)

/Алекперов В.Ю./
(расшифровка подписи)

Главный бухгалтер




(подпись)

/Хоба Л.Н./
(расшифровка подписи)

"12" марта 2015 г.

ОТЧЕТ ОБ ИЗМЕНЕНИЯХ КАПИТАЛА

за 2014 год

Организация: **Открытое акционерное общество "Нефтяная компания "ЛУКОЙЛ"**
 Идентификационный номер налогоплательщика **7708004767**
 Организация по ОКВЭД **200** г.

Организационно-правовая форма/форма собственности
Открытое акционерное общество
 Единица измерения: тыс. руб.

Форма по ОКУД	Коды 0710003		
Дата (число, месяц, год)	31	12	2014
по ОКПО	00044434		
ИНН	7708004767		
по ОКВЭД	74 15 2		
по ОКОНФ/ОКФС	47	16	
по ОКЕИ	384		

1. Движение капитала

Наименование показателя	Код	Уставный капитал	Собственные акции, выкупленные у акционеров	Добавочный капитал	Резервный капитал	Нераспределенная прибыль (непокрытый убыток)	Итого
1	2	3	4	5	6	7	8
Величина капитала на 31 декабря 2012 года	3100	21 264	-	12 625 114	3 191	726 645 569	739 295 138
За 2013 г.							
Увеличение капитала - всего:	3210	-	-	-	-	209 939 093	209 939 093
в том числе:							
чистая прибыль	3211	x	x	x	x	209 870 651	209 870 651
переоценка имущества	3212	x	x	-	x	-	-
доходы, относящиеся непосредственно на увеличение капитала	3213	x	x	-	x	68 442	68 442
дополнительный выпуск акций	3214	-	-	-	x	x	-
увеличение номинальной стоимости акций	3215	-	-	-	x	-	x
реорганизация юридического лица	3216	-	-	-	-	-	-
Уменьшение капитала - всего	3220	-	-	-	-	(85 056 326)	(85 056 326)
в том числе:							
убыток	3221	x	x	x	x	-	-
переоценка имущества	3222	x	x	-	x	-	-
расходы, относящиеся непосредственно на уменьшение капитала	3223	x	x	-	x	-	-
уменьшение номинальной стоимости акций	3224	-	-	-	x	x	-
уменьшение количества акций	3225	-	-	-	x	x	-
реорганизация юридического лица	3226	-	-	-	-	-	-
дивиденды	3227	x	x	x	x	(85 056 326)	(85 056 326)
Изменение добавочного капитала	3230	x	x	(1)	-	1	x
Изменение резервного капитала	3240	x	x	x	-	-	x
Величина капитала на 31 декабря 2013 года	3200	21 264	-	12 625 113	3 191	851 528 337	864 177 905
За 2014 г.							
Увеличение капитала - всего:	3310	-	-	-	-	371 987 799	371 987 799
в том числе:							
чистая прибыль	3311	x	x	x	x	371 881 105	371 881 105
переоценка имущества	3312	x	x	-	x	-	-
доходы, относящиеся непосредственно на увеличение капитала	3313	x	x	-	x	106 694	106 694
дополнительный выпуск акций	3314	-	-	-	x	x	-
увеличение номинальной стоимости акций	3315	-	-	-	x	-	x
реорганизация юридического лица	3316	-	-	-	-	-	-
Уменьшение капитала - всего	3320	-	-	-	-	(102 067 591)	(102 067 591)
в том числе:							
убыток	3321	x	x	x	x	-	-
переоценка имущества	3322	x	x	-	x	-	-
расходы, относящиеся непосредственно на уменьшение капитала	3323	x	x	-	x	-	-
уменьшение номинальной стоимости акций	3324	-	-	-	x	-	-
уменьшение количества акций	3325	-	-	-	x	-	-
реорганизация юридического лица	3326	-	-	-	-	-	-
дивиденды	3327	x	x	x	x	(102 067 591)	(102 067 591)
Изменение добавочного капитала	3330	x	x	-	-	-	x
Изменение резервного капитала	3340	x	x	-	-	-	x
Величина капитала на 31 декабря 2014 года	3300	21 264	-	12 625 113	3 191	1 121 448 545	1 134 098 113

13 МАР 2015

2. Корректировки в связи с изменением учетной политики и исправлением ошибок

Наименование показателя	Код	На 31 декабря 2012 года	Изменения капитала за 2013 г.		На 31 декабря 2013 года
			за счет чистой прибыли (убытка)	за счет иных факторов	
1	2	3	4	5	6
Капитал - всего					
до корректировок	3400		-	-	-
корректировка в связи с:					
изменением учетной политики	3410		-	-	-
исправлением ошибок	3420		-	-	-
после корректировок	3500		-	-	-
в том числе:					
нераспределенная прибыль (непокрытый убыток)					
до корректировок	3401		-	-	-
корректировка в связи с:					
изменением учетной политики	3411		-	-	-
исправлением ошибок	3421		-	-	-
после корректировок	3501		-	-	-
другие статьи капитала, по которым осуществлены корректировки: (по статьям)					
до корректировок	3402		-	-	-
корректировка в связи с:					
изменением учетной политики	3412		-	-	-
исправлением ошибок	3422		-	-	-
после корректировок	3502		-	-	-

3. Чистые активы

Наименование показателя	Код	На 31 декабря 2014 года	На 31 декабря 2013 года	На 31 декабря 2012 года
1	2	3	4	5
Чистые активы	3600	1 134 098 113	864 177 905	739 295 138

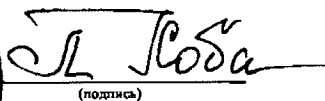
Руководитель


(подпись)

/Алекперов В.Ю./
(расшифровка подписи)

Главный бухгалтер




(подпись)

/Коба Л.Н./
(расшифровка подписи)

"12" марта 2015 г.

ОТЧЕТ О ДВИЖЕНИИ ДЕНЕЖНЫХ СРЕДСТВ

ТЕР
ФЕ
ГОС

за 2014 год
К Б Ы
Э К О Н О М И К И

Организация

Открытое акционерное общество
"Нефтяная компания "ЛУКОЙЛ"

Форма по ОКУД

Дата (число, месяц, год)

по ОКПО

ИНН

по ОКВЭД

по ОКОПФ/ОКФС

по ОКЕИ

Дата 13.03.2015

КОДЫ		
0710004		
31	12	2014
00044434		
7708004767		
74.15.2		
47	16	
384		

Идентификационный номер налогоплательщика
Вид экономической деятельности
Организационно-правовая форма/форма собственности
Открытое акционерное общество
Единица измерения: тыс.руб.

Идентификационный номер налогоплательщика

Вид экономической деятельности

Организационно-правовая форма/форма собственности

Открытое акционерное общество

Единица измерения: тыс.руб.


Анашкина М.И.

Наименование показателя	Код	За 2014 год	За 2013 год
1	2	3	4
Денежные потоки от текущих операций			
Поступления - всего	4110	483 422 573	315 778 883
в том числе:			
от продажи продукции, товаров, работ и услуг	4111	25 177 843	25 068 265
из них			
от дочерних и зависимых обществ	41111	8 845 574	8 057 000
от основного общества	41112	-	-
от участия в уставных капиталах других организаций, арендных платежей, лицензионных платежей, роялти, комиссионных и иных аналогичных платежей	4112	218 270 986	234 895 873
из них			
от дочерних и зависимых обществ	41121	218 187 344	234 819 528
от основного общества	41122	-	-
прочие поступления	4119	239 973 744	55 814 745
в том числе:			
авансы полученные	41191	129 259	41 559
из них			
от дочерних и зависимых обществ	411911	121 197	34 658
от основного общества	411912	-	-
Платежи - всего	4120	(82 443 246)	(88 623 793)
в том числе:			
поставщикам (подрядчикам) за сырье, материалы, работы, услуги	4121	(27 745 164)	(29 520 451)
из них			
дочерним и зависимым обществам	41211	(18 837 438)	(24 223 397)
основному обществу	41212	-	-
в связи с оплатой труда работников	4122	(10 338 128)	(12 982 777)
процентов по долговым обязательствам	4123	(18 785 709)	(15 907 249)
в том числе:			
дочерним и зависимым обществам	41231	(15 405 563)	(15 424 411)
основному обществу	41232	-	-
налога на прибыль организаций	4124	(18 719 952)	(7 834 034)
прочие платежи	4129	(6 854 293)	(22 379 282)
в том числе:			
авансы выданные	41291	(216 906)	(409 384)
из них			
дочерним и зависимым обществам	412911	(62 616)	(18 561)
основному обществу	412912	-	-
гашенные платежи	41292	-	-
в государственные внебюджетные фонды	41293	(1 302 209)	(1 557 959)
Сальдо денежных потоков от текущих операций	4100	400 979 327	227 155 090

Наименование показателя	Код	За 2014 год	За 2013 год
1	2	3	4
Денежные потоки от инвестиционных операций			
Поступления - всего	4210	868 357 637	1 084 569 482
в том числе:			
от продажи внеоборотных активов (кроме финансовых вложений)	4211	21 510	65 752
в том числе:			
от дочерних и зависимых обществ	42111	13 810	65 752
от основного общества	42112	-	-
от продажи акций (долей участия) в других организациях	4212	-	-
от возврата предоставленных займов, от продажи долговых ценных бумаг (прав требования денежных средств к другим лицам)	4213	835 728 264	1 052 151 240
в том числе:			
от возврата предоставленных займов- всего	42131	835 728 264	1 052 151 240
из них			
от дочерних и зависимых обществ	421311	835 676 619	1 052 151 240
от основного общества	421312	-	-
процентов по долговым финансовым вложениям	4214	32 607 863	32 352 490
в том числе:			
от дочерних и зависимых обществ	42141	32 605 084	32 351 028
от основного общества	42142	-	-
прочие поступления	4219	-	-
Платежи - всего	4220	(1 002 006 808)	(1 149 153 346)
в том числе:			
в связи с приобретением, созданием, модернизацией, реконструкцией и подготовкой к использованию внеоборотных активов	4221	(958 943)	(1 320 423)
в том числе:			
дочерним и зависимым обществам	42211	(115 226)	(179 472)
основному обществу	42212	-	-
в связи с приобретением акций (долей участия) в других организациях	4222	(8 510 886)	(326 532 622)
в связи с приобретением долговых ценных бумаг (прав требования денежных средств к другим лицам), предоставление займов другим лицам	4223	(992 113 246)	(821 299 556)
в том числе			
предоставление займов - всего	42231	(992 113 246)	(821 299 556)
из них			
дочерним и зависимым обществам	422311	(992 113 246)	(817 228 651)
основному обществу	422312	-	-
процентов по долговым обязательствам, включаемым в стоимость инвестиционного актива	4224	-	-
прочие платежи	4229	(423 733)	(745)
Сальдо денежных потоков от инвестиционных операций	4200	(133 649 171)	(64 583 864)

Наименование показателя	Код	За 2014 год	За 2013 год
1	2	3	4
Денежные потоки от финансовых операций			
Поступления - всего	4310	1 668 342 152	1 549 698 794
в том числе:			
получение кредитов и займов	4311	1 668 342 152	1 549 698 794
из них			
от дочерних и зависимых обществ	43111	1 458 294 549	1 486 860 689
от основного общества	43112	-	-
денежных вкладов собственников(участников)	4312	-	-
от выпуска акций, увеличения долей участия	4313	-	-
от выпуска облигаций, векселей и других долговых ценных бумаг и др.	4314	-	-
прочие поступления	4319	-	-
Платежи - всего	4320	(1 860 447 293)	(1 704 936 525)
собственникам (участникам) в связи с выкупом у них акций (долей участия) или их выходом из состава участников	4321	-	-
на уплату дивидендов и иных платежей по распределению прибыли в пользу собственников (участников)	4322	(54 957 810)	(75 385 227)
в связи с погашением (выкупом) векселей и других долговых ценных бумаг, возврат кредитов и займов	4323	(1 805 489 483)	(1 629 551 298)
в том числе:			
возврат кредитов и займов - всего	43231	(1 805 489 483)	(1 623 544 644)
из них			
дочерним и зависимым обществам	432311	(1 697 867 844)	(1 608 508 584)
основному обществу	432312	-	-
прочие платежи	4329	-	-
Сальдо денежных потоков от финансовых операций	4300	(192 105 141)	(155 237 731)
Результат денежных потоков за отчетный период	4400	75 225 015	7 333 495
Остаток денежных средств и денежных эквивалентов на начало отчетного периода	4450	12 393 373	15 549 877
Остаток денежных средств и денежных эквивалентов на конец отчетного периода	4500	72 481 947	12 393 373
Величина влияния изменений курса иностранной валюты по отношению к рублю	4490	(15 136 441)	(10 489 999)

Руководитель

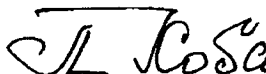


(подпись)

/В.Ю.Алекперов/

(цифровая подпись)

Главный бухгалтер



(подпись)



/И.Ю.Коса/

(цифровая подпись)

"12" марта 2015 г.

Межрегиональная ИФНС России
по Красноярскому краю
ИНН 24-0000000000
ОГРН 1022400000000

**Пояснения к бухгалтерскому балансу и отчету о финансовых результатах
за 2014 год**

10 МАР 2015

А. М. И.

КОДЫ	0710005
Форма по ОКУД	12
Дата (число, месяц, год)	2014
по ОКПО	00044434
ИНН	7708004767
по ОКВЭД	74.15.2
по ОКФС	47
по ОКЕИ	16
	384

Открытое акционерное общество "Нефтяная компания "ЛУКОЙЛ"

Организация:
Идентификационный номер налогоплательщика
Вид экономической деятельности
Организационно-правовая форма / форма собственности
Открытое акционерное общество
Единица измерения: тыс. руб.

1. Нематериальные активы и расходы на научно-исследовательские, опытно-конструкторские и технологические работы (НИОКР)
1.1. Наличие и движение нематериальных активов

0710005 с.1

Наименование показателя	код	Период	На начало года		поступило	Изменения за период		На конец периода		
			первоначальная стоимость	накопленная амортизация		первоначальная стоимость	накопленная амортизация	первоначальная стоимость	накопленная амортизация	
	1	3	4	5	6	7	8	9	10	11
Нематериальные активы - всего	5100	За 2014 г.	666 203	(379 719)	115 914	(28 816)	28 816	(110 827)	753 301	(461 730)
	5110	За 2013 г.	584 107	(330 772)	170 065	(87 969)	75 653	(124 600)	666 203	(379 719)
в том числе:	5101	За 2014 г.	19 887	(7 107)	433	-	-	(2 755)	20 320	(9 862)
исключительные права на изобретение, промышленный образец, полезную модель	5111	За 2013 г.	12 771	(4 960)	7 119	(3)	3	(2 150)	19 887	(7 107)
исключительные права на программы ЭВМ, базы данных	5102	За 2014 г.	304 647	(200 888)	22 242	(25 911)	25 911	(36 629)	300 978	(211 606)
	5112	За 2013 г.	274 857	(168 630)	61 200	(31 410)	19 094	(51 352)	304 647	(200 888)
исключительные права на товарный знак и знак обслуживания, наименование места происхождения товара	5103	За 2014 г.	38 176	(16 077)	3 924	-	-	(5 580)	42 100	(21 657)
	5113	За 2013 г.	31 824	(10 865)	6 352	-	-	(5 212)	38 176	(16 077)
прочие исключительные права	5104	За 2014 г.	303 493	(155 647)	89 315	(2 905)	2 905	(65 863)	389 903	(218 605)
	5114	За 2013 г.	264 655	(146 317)	95 394	(56 556)	56 556	(65 886)	303 493	(155 647)
деловая репутация	5105	За 2014 г.	-	-	-	-	-	-	-	-
	5115	За 2013 г.	-	-	-	-	-	-	-	-
прочие	5106	За 2014 г.	-	-	-	-	-	-	-	-
	5116	За 2013 г.	-	-	-	-	-	-	-	-

ТЕРРИТОРИАЛЬНЫЙ ОРГАН
ФЕДЕРАЛЬНОЙ СЛУЖБЫ
ГОСУДАРСТВЕННОЙ СТАТИСТИКИ
ПО г. МОСКВЕ
(МОСГОРСТАТ)

" 200 г.

1.2. Первоначальная стоимость нематериальных активов, созданных самой организацией

0710005 с.2

Наименование показателя	код	на 31 декабря 2014 г.	на 31 декабря 2013 г.	на 31 декабря 2012 г.
1	2	3	4	5
Всего	5120	169	169	-
в том числе:				
исключительные права на изобретение, промышленный образец, полезную модель	5121	169	169	-
исключительные права на программы ЭВМ, базы данных	5122	-	-	-
прочие	5123	-	-	-

1.3. Нематериальные активы с полностью погашенной стоимостью

0710005 с.3

Наименование показателя	код	на 31 декабря 2014 г.		на 31 декабря 2013 г.		на 31 декабря 2012 г.	
		1	2	3	4	5	6
Всего	5130			153 405	158 468		122 344
в том числе:							
исключительные права на изобретение, промышленный образец, полезную модель	5131			4 634	4 634		2 004
исключительные права на программы ЭВМ, базы данных	5132			80 562	88 683		64 203
исключительные права на товарный знак и знак обслуживания, наименование места происхождения товара	5133			1 553	399		399
прочие исключительные права	5134			66 656	64 752		55 738

Справочно

Наименование показателя	код	на 31 декабря 2014 г.		на 31 декабря 2013 г.		на 31 декабря 2012 г.	
		1	2	3	4	5	6
Нематериальные активы, полученные в пользование	51301			536 528	674 760		458 080

1.4. Наличие и движение результатов научно-исследовательских, опытно-конструкторских и технологических работ

0710005 с.4

Наименование показателя	код	Период	На начало года		Изменения за период			На конец периода	
			стоимость не списанная на расходы	4	поступило	выбыло	часть стоимости, списанная на расходы за период	7	стоимость не списанная на расходы
1	2	3		4	5	6	7		8
НИОКР - всего	5140	за 2014 г.	38 606	17 700	(267)	(28 906)	27 133		
	5150	за 2013 г.	41 425	25 960	-	(28 779)	38 606		
в том числе	5141	за 2014 г.	38 606	17 700	(267)	(28 906)	27 133		
научно-исследовательские	5151	за 2013 г.	41 425	25 960	-	(28 779)	38 606		
опытно-конструкторские	5142	за 2014 г.	-	-	-	-	-		
	5152	за 2013 г.	-	-	-	-	-		
технологические	5143	за 2014 г.	-	-	-	-	-		
	5153	за 2013 г.	-	-	-	-	-		

1.5. Незаконченные и неоформленные научно-исследовательские, опытно-конструкторские и технологические работы и незаконченные операции по приобретению нематериальных активов

0710005 с.5

Наименование показателя	код	Период	На начало года	Изменения за период			На конец периода
				затраты за период	списано затрат как не давших положительного результата	принято к учету в качестве нематериальных активов или НИОКР	
1	2	3	4	5	6	7	8
Затраты по незаконченным исследованиям и разработкам - всего	5160	за 2014 г.	26 033	4 238	-	(17 700)	12 571
Незаконченные операции по приобретению нематериальных активов	5170	за 2013 г.	48 420	3 993	(420)	(25 960)	26 033
всего	5180	за 2014 г.	31 966	146 598	-	(115 914)	62 650
	5190	за 2013 г.	54 181	153 198	(5 348)	(170 065)	31 966

2. Основные средства
2.1. Наличие и движение основных средств

Наименование показателя	код	Период	На начало года		поступило	Изменения за период				На конец периода	
			первоначальная стоимость	накопленная амортизация		выбыло объектов	накопленная амортизация	число амортизации	первоначальная стоимость	накопленная амортизация	
											4
Основные средства (без учета доходных вложений в материальные ценности) - всего	5200	3а 2014 г.	14 591 225	(2 579 488)	345 765	(369 141)	331 685	(569 100)	14 567 849	(2 816 903)	
в том числе:		3а 2013 г.	6 294 662	(2 416 617)	8 480 774	(184 211)	160 378	(323 249)	14 591 225	(2 579 488)	
здания	5201	3а 2014 г.	10 620 662	(577 757)	2 144	-	-	(143 757)	10 622 806	(721 514)	
	5211	3а 2013 г.	3 680 936	(499 016)	6 939 726	-	-	(78 741)	10 620 662	(577 757)	
сооружения и передаточные устройства	5202	3а 2014 г.	112 234	(108 156)	254	-	-	(3 165)	112 488	(111 321)	
	5212	3а 2013 г.	111 673	(80 357)	561	-	-	(27 799)	112 234	(108 156)	
машины и оборудование	5203	3а 2014 г.	2 946 303	(1 240 141)	202 865	(144 939)	108 324	(380 045)	3 004 229	(1 511 862)	
	5213	3а 2013 г.	1 645 494	(1 196 836)	1 444 724	(143 915)	129 883	(173 188)	2 946 303	(1 240 141)	
транспортные средства	5204	3а 2014 г.	311 765	(269 025)	4 845	(191 778)	191 778	(3 761)	124 832	(81 008)	
	5214	3а 2013 г.	311 793	(259 024)	-	(28)	14	(10 015)	311 765	(269 025)	
другие виды основных средств	5205	3а 2014 г.	600 261	(384 409)	135 657	(32 424)	31 583	(38 372)	703 494	(391 198)	
	5255	3а 2013 г.	544 766	(381 384)	95 763	(40 268)	30 481	(33 506)	600 261	(384 409)	
земельные участки и объекты природопользования	5206	3а 2014 г.	-	-	-	-	-	-	-	-	
	5256	3а 2013 г.	-	-	-	-	-	-	-	-	
Учтено в составе доходных вложений в материальные ценности - всего	5220	3а 2014 г.	5 677	(5 677)	-	-	-	-	5 677	(5 677)	
	5230	3а 2013 г.	6 205	(6 203)	-	(528)	528	(2)	5 677	(5 677)	
в том числе:		3а 2014 г.	-	-	-	-	-	-	-	-	
здания	5221	3а 2013 г.	-	-	-	-	-	-	-	-	
	5231	3а 2014 г.	-	-	-	-	-	-	-	-	
сооружения и передаточные устройства	5222	3а 2014 г.	-	-	-	-	-	-	-	-	
	5232	3а 2013 г.	-	-	-	-	-	-	-	-	
машины и оборудование	5223	3а 2014 г.	4 615	(4 615)	-	-	-	-	4 615	(4 615)	
	5233	3а 2013 г.	4 615	(4 613)	-	-	-	(2)	4 615	(4 615)	
транспортные средства	5224	3а 2014 г.	-	-	-	-	-	-	-	-	
	5234	3а 2013 г.	-	-	-	-	-	-	-	-	
другие виды основных средств	5225	3а 2014 г.	1 062	(1 062)	-	-	-	-	1 062	(1 062)	
	5235	3а 2013 г.	1 590	(1 590)	-	(528)	528	-	1 062	(1 062)	

0710005 с.6

2.2. Незавершенные капитальные вложения

0710005 с.7

Наименование показателя	код	Период	На начало года	На конец периода
1	2	3	4	5
Незавершенное строительство и незаконченные операции по приобретению, модернизации и т.п. основных средств - всего	5240	За 2014 г.	1 126 399	1 599 170
	5250	За 2013 г.	3 653 994	1 126 399
в том числе: незавершенное строительство, незавершенные операции по реконструкции, модернизации и т.п. основных средств	5241	За 2014 г.	1 126 399	1 598 912
	5251	За 2013 г.	3 653 994	1 126 399
оборудование к установке	5242	За 2014 г.	-	258
	5252	За 2013 г.	-	-
незаконченные операции по приобретению основных средств	5243	За 2014 г.	-	-
	5253	За 2013 г.	-	-

2.3 Изменение стоимости основных средств в результате достройки, дооборудования, реконструкции и частичной ликвидации

0710005 с.8

Наименование показателя	код	За 2014 г.	За 2013 г.
1	2	3	4
Увеличение стоимости объектов основных средств в результате достройки, дооборудования, реконструкции - всего	5260	47 659	65 878
Уменьшение стоимости объектов основных средств в результате частичной ликвидации - всего	5270	-	(28)

2.4. Иное использование основных средств

0710005 с.9

Наименование показателя	код	на 31 декабря 2014 г.	на 31 декабря 2013 г.	на 31 декабря 2012 г.
1	2	3	4	5
Переданные в аренду основные средства, числящиеся на балансе	5280	1 230 246	1 631 658	1 598 401
Переданные в аренду основные средства, числящиеся за балансом	5281	-	-	-
Полученные в аренду основные средства, числящиеся на балансе	5282	-	-	-
Полученные в аренду основные средства, числящиеся за балансом	5283	3 776 614	3 680 818	2 953 891
Объекты недвижимости, принятые в эксплуатацию и фактически используемые, находящиеся в процессе государственной регистрации	5284	-	-	-
Основные средства, переведенные на консервацию	5285	-	-	-
Иное использование основных средств, всего:	5286	54 380	54 282	54 506
в том числе:				
основные средства, переданные в залог	52861	-	-	-
основные средства, находящиеся в залоге	52862	-	-	-
основные средства, переданные в безвозмездное пользование	52863	54 380	54 282	54 506

3. Финансовые вложения
3.1. Наличие и движение финансовых вложений

Наименование показателя	код	Период	На начало года		Изменения за период				На конец периода			
			первоначальная стоимость (текущая рыночная стоимость)		первоначальная стоимость (текущая рыночная стоимость)		переклассификация вложений	резерв под обесценение финансовых вложений	первоначальная стоимость (текущая рыночная стоимость)	резерв под обесценение финансовых вложений		
			4	5	6	7					8	9
	2	3										
Долгосрочные финансовые вложения - всего	5301	За 2014 г.	1 060 681 087	(101 631 654)	334 308 676	(199 048 230)	54 276 581	(292 080)	1 195 649 453	(47 355 073)		
	5311	За 2013 г.	734 147 701	(73 132 011)	578 001 391	(245 413 327)	(28 499 643)	(6 054 678)	1 060 681 087	(101 631 654)		
в том числе:	5302	За 2014 г.	625 169 369	(101 211 189)	8 510 884	(3 606 754)	53 888 196	-	630 073 499	(47 322 993)		
вклады в уставные капиталы	5312	За 2013 г.	298 585 528	(12 044 228)	326 583 841	-	(89 166 961)	-	625 169 369	(101 211 189)		
	5303	За 2014 г.	435 511 718	(420 465)	325 797 792	(195 441 476)	388 385	(292 080)	565 575 954	(32 080)		
предоставленные займы	5313	За 2013 г.	435 562 173	(61 087 783)	251 417 550	(245 413 327)	60 667 318	(6 054 678)	435 511 718	(420 465)		
прочие	5304	За 2014 г.	-	-	-	-	-	-	-	-		
	5314	За 2013 г.	-	-	-	-	-	-	-	-		
Краткосрочные финансовые вложения - всего	5305	За 2014 г.	142 357 366	(25 505)	852 811 653	(657 570 617)	(118 747)	292 080	337 890 482	(144 252)		
	5315	За 2013 г.	347 404 801	(130 559)	586 964 177	(798 066 290)	105 054	6 054 678	142 357 366	(25 505)		
в том числе:	5306	За 2014 г.	142 357 366	(25 505)	852 811 653	(657 570 617)	(118 747)	292 080	337 890 482	(144 252)		
предоставленные займы	5316	За 2013 г.	347 404 801	(130 559)	586 964 177	(798 066 290)	105 054	6 054 678	142 357 366	(25 505)		
прочие	5307	За 2014 г.	-	-	-	-	-	-	-	-		
	5317	За 2013 г.	-	-	-	-	-	-	-	-		
Финансовые вложения - всего	5300	За 2014 г.	1 203 038 453	(101 657 159)	1 187 120 329	(856 618 847)	54 157 834	-	1 533 539 935	(47 499 325)		
	5310	За 2013 г.	1 081 552 502	(73 262 570)	1 164 965 568	(1 043 479 617)	(28 394 589)	-	1 203 038 453	(101 657 159)		

0710005 с.10

3.2. Иное использование финансовых вложений

0710005 с.11

Наименование показателя	код	на 31 декабря 2014 г.			на 31 декабря 2013 г.			на 31 декабря 2012 г.		
		1	2	3	4	5	6	7	8	9
Финансовые вложения, находящиеся в залоге, всего	5320	-	-	-	-	-	-	-	-	-
в том числе : ценные бумаги и иные финансовые вложения	5321	-	-	-	-	-	-	-	-	-
Финансовые вложения, переданные третьим лицам (кроме продажи) - всего	5325	-	-	-	-	-	-	-	-	-
в том числе : ценные бумаги и иные финансовые вложения	5326	-	-	-	-	-	-	-	-	-
Иное использование финансовых вложений - всего	5329	2 201 628	2 201 628	2 201 628	3 387 112	3 387 112	4 710 251	4 710 251	4 710 251	4 710 251
в том числе : переданные в залог ценные бумаги и иные финансовые вложения	5330	2 201 628	2 201 628	2 201 628	3 387 112	3 387 112	4 710 251	4 710 251	4 710 251	4 710 251

4.Запасы

0710005 с.12

Наименование показателя	код	Период	На начало года		На конец периода	
			себестоимость	величина резерва под снижение стоимости	себестоимость	величина резерва под снижение стоимости
1	2	3				
Запасы - всего	5400	3а 2014 г.	32 659	-	31 076	-
	5420	3а 2013 г.	34 131	-	32 659	-
в том числе :	5401	3а 2014 г.	9 341	-	6 201	-
сырье и материалы и другие аналогичные ценности	5421	3а 2013 г.	5 186	-	9 341	-
затраты в незавершенном производстве	5402	3а 2014 г.	-	-	-	-
	5422	3а 2013 г.	-	-	-	-
готовая продукция и товары для перепродажи	5403	3а 2014 г.	204	-	82	-
	5423	3а 2013 г.	343	-	204	-
товары отгруженные	5404	3а 2014 г.	-	-	-	-
	5424	3а 2013 г.	-	-	-	-
прочие запасы и затраты	5405	3а 2014 г.	23 114	-	24 793	-
	5425	3а 2013 г.	28 602	-	23 114	-

Справочно

Наименование показателя	код	на 31 декабря 2014 г.	на 31 декабря 2013 г.	на 31 декабря 2012 г.
1	2	3	4	5
Товары, принятые на комиссию	54401	18 952 836	22 764 400	24 036 795

5. Дебиторская и кредиторская задолженность
5.1. Наличие дебиторской задолженности

0710005 с.13

Наименование показателя	код	Период	На начало года		На конец периода	
			задолженность по условиям договора	резерв сомнительных долгов	задолженность по условиям договора	резерв сомнительных долгов
1	2	3	4	5	6	7
Долгосрочная дебиторская задолженность - всего	5501	3а 2014 г.	1 021 255	-	2 604 279	-
в том числе:	5521	3а 2013 г.	1 792 380	-	1 021 255	-
покупатели и заказчики	5502	3а 2014 г.	-	-	-	-
	5522	3а 2013 г.	-	-	-	-
векселя к получению	5503	3а 2014 г.	-	-	-	-
	5523	3а 2013 г.	-	-	-	-
авансы выданные	5504	3а 2014 г.	328	-	-	-
	5524	3а 2013 г.	-	-	328	-
прочие дебиторы	5505	3а 2014 г.	1 020 927	-	2 604 279	-
	5525	3а 2013 г.	1 792 380	-	1 020 927	-
Краткосрочная дебиторская задолженность - всего	5510	3а 2014 г.	167 119 603	(27 297)	179 314 497	(26 846)
в том числе:	5530	3а 2013 г.	148 791 479	(28 260)	167 119 603	(27 297)
покупатели и заказчики	5511	3а 2014 г.	4 895 299	(599)	7 102 184	(441)
	5531	3а 2013 г.	4 807 042	(762)	4 895 299	(599)
векселя к получению	5512	3а 2014 г.	-	-	-	-
	5532	3а 2013 г.	-	-	-	-
авансы выданные	5513	3а 2014 г.	424 166	-	245 769	-
	5533	3а 2013 г.	255 559	-	424 166	-
прочие дебиторы	5514	3а 2014 г.	161 800 138	(26 698)	171 966 544	(26 405)
	5534	3а 2013 г.	143 728 878	(27 498)	161 800 138	(26 698)
ИТОГО:	5500	3а 2014 г.	168 140 858	(27 297)	181 918 776	(26 846)
	5520	3а 2013 г.	150 583 859	(28 260)	168 140 858	(27 297)

5.2. Просроченная дебиторская задолженность

0710005 с.14

Наименование показателя	код	на 31 декабря 2014 г.				на 31 декабря 2013 г.				на 31 декабря 2012 г.			
		3	4	5	6	7	8	9	10	11	12	13	14
Всего	5540	289 906	(26 846)	263 060	60 527	(27 297)	33 230	511 718	(28 260)	483 458			
в том числе: покупатели и заказчики	5541	6 240	(441)	5 799	17 776	(599)	17 177	850	(762)	88			
векселя к получению	5542	-	-	-	-	-	-	-	-	-			
авансы выданные	5543	50	-	50	3 008	-	3 008	19 688	-	19 688			
прочие дебиторы	5544	283 616	(26 405)	257 211	39 743	(26 698)	13 045	491 180	(27 498)	463 682			

5.3. Наличие кредиторской задолженности

0710005 с.15

Наименование показателя	код	Период	Остаток на начало года	Остаток на конец года
1	2	3	4	5
Долгосрочная кредиторская задолженность - всего	5551	3а 2014 г.	601 225	52 696
	5571	3а 2013 г.	-	601 225
в том числе:				
поставщики и подрядчики	5552	3а 2014 г.	452 528	452 528
	5572	3а 2013 г.	-	452 528
прочие кредиторы	5553	3а 2014 г.	148 697	52 696
	5573	3а 2013 г.	-	148 697
Краткосрочная кредиторская задолженность - всего	5560	3а 2014 г.	142 898 544	198 408 144
	5580	3а 2013 г.	133 341 022	142 898 544
в том числе:				
поставщики и подрядчики	5561	3а 2014 г.	2 657 208	3 294 847
	5581	3а 2013 г.	4 377 664	2 657 208
задолженность перед персоналом организации	5562	3а 2014 г.	161 412	169 311
	5582	3а 2013 г.	147 738	161 412
задолженность перед государственными внебюджетными фондами	5563	3а 2014 г.	1 467	3 149
	5583	3а 2013 г.	1 133	1 467
задолженность по налогам и сборам	5564	3а 2014 г.	51 185	4 165 326
	5584	3а 2013 г.	143 197	51 185
прочие кредиторы	5565	3а 2014 г.	139 658 914	143 709 664
	5585	3а 2013 г.	128 276 987	139 658 914
авансы полученные	5566	3а 2014 г.	36 084	112 289
	5586	3а 2013 г.	35 524	36 084
векселя к уплате	5567	3а 2014 г.	1 145	19
	5587	3а 2013 г.	8 502	1 145
задолженность участникам (учредителям) по выплате доходов	5568	3а 2014 г.	331 129	46 953 539
	5588	3а 2013 г.	350 277	331 129
ИТОГО:	5550	3а 2014 г.	143 499 769	198 460 840
	5570	3а 2013 г.	133 341 022	143 499 769

5.4. Просроченная кредиторская задолженность

0710005 с.16

Наименование показателя	код	на 31 декабря 2014 г.	на 31 декабря 2013 г.	на 31 декабря 2012 г.
1	2	3	4	5
Всего	5590	16 427	75 048	22 671
в том числе: поставщики и подрядчики	5591	16 397	75 021	22 505
прочие кредиторы	5592	30	27	166

6. Затраты на производство

0710005 с.17

Наименование показателя	код	3а 2014 г.		3а 2013 г.	
		3	4	3	4
Материальные затраты	5610	35 645	13 290		
в том числе:					
сырье и материалы	5611	16 337	2 906		
покупные комплектующие изделия и полуфабрикаты	5612	-	-		
топливо, энергия	5613	-	-		
работы и услуги производственного характера, выполненные сторонними организациями	5614	18 468	9 544		
другие затраты	5615	840	840		
Расходы на оплату труда	5620	9 457 243	12 991 052		
Отчисления на социальные нужды	5630	1 269 280	1 557 222		
Амортизация	5640	678 475	445 930		
Прочие затраты	5650	28 537 759	29 227 214		
в том числе:					
покупная стоимость товаров для перепродажи	5651	17 759 645	19 579 370		
налоги, платежи, включаемые в себестоимость проданных товаров, продукции, работ, услуг	5652	297 989	115 599		
в том числе					
вывозные таможенные пошлины	56521	-	-		
арендная плата	5653	782 749	430 555		
услуги сторонних организаций по охране, связи, коммунальным услугам и прочие	5654	8 739 300	8 119 129		
страхование	5655	422 174	379 427		
транспортные расходы, связанные с реализацией	5656	169 349	25 031		
командировочные расходы	5657	205 401	188 329		
другие расходы	5658	161 152	389 774		
Итого по элементам затрат	5660	39 978 402	44 234 708		
Изменение остатков (прирост "+", "-")	5670	-	-		
незавершенного производства	5671	-	-		
готовой продукции и товаров для перепродажи	5672	-	-		
товаров отгруженных	5673	-	-		
Изменение остатков (уменьшение "-", "+")	5680	(122)	(139)		
незавершенного производства	5681	-	-		
готовой продукции и товаров для перепродажи	5682	(122)	(139)		
товаров отгруженных	5683	-	-		
Итого расходы по обычным видам деятельности	5600	39 978 280	44 234 569		

7. Оценочные обязательства

0710005 с.18

Наименование показателя	код	Остаток на начало	Призвано	Погашено	Списано как забыточная сумма	Изменения	Изменения в связи с ростом приведенной стоимости (проценты)	Остаток на конец периода
1	2	3	4	5	6	7	8	9
Оценочные обязательства - всего	5700	1 904 509	3 853 033	(4 535 312)	(63 806)	(746 085)	-	1 158 424
в том числе: на оплату отпусков	5701	410 010	846 833	(755 480)	-	91 353	-	501 363
на годовые премиальные выплаты	5702	1 494 499	3 006 200	(3 779 832)	(63 806)	(837 438)	-	657 061
в связи с незавершенными на отчетную дату судебными разбирательствами	5703	-	-	-	-	-	-	-
в связи с предстоящей реструктуризацией деятельности	5704	-	-	-	-	-	-	-
в связи с выданными гарантиями, поручительствами и др.	5705	-	-	-	-	-	-	-
в связи с ликвидацией поисковых активов, основных средств и восстановлением окружающей среды	5706	-	-	-	-	-	-	-
прочие	5707	-	-	-	-	-	-	-


8. Обеспечения обязательств

0710005 с.19

Наименование показателя	код	на 31 декабря 2014 г.	на 31 декабря 2013 г.	на 31 декабря 2012 г.
		3	4	5
Полученные - всего	5800	4 748 738	4 314 386	8 449 106
в том числе:				
договора поручительства	5801	-	-	418 812
банковская гарантия	5802	4 748 738	4 314 386	7 252 885
прочес	5803	-	-	777 409
Выданные - всего	5810	830 796 950	506 235 391	260 091 901
в том числе:				
договора поручительства	5811	822 254 000	497 692 441	251 548 951
прочес	5812	8 542 950	8 542 950	8 542 950


Руководитель _____ /Алекперов В.Ю./
(подпись) (расшифровка подписи)

Главный бухгалтер _____ Я.Л.Н./
(подпись) (расшифровка подписи)



"12" марта 2015 г.

ПОЯСНЕНИЯ
К БУХГАЛТЕРСКОМУ БАЛАНСУ И
ОТЧЕТУ О ФИНАНСОВЫХ РЕЗУЛЬТАТАХ
ОТКРЫТОГО АКЦИОНЕРНОГО ОБЩЕСТВА
«НЕФТЯНАЯ КОМПАНИЯ «ЛУКОЙЛ»
ЗА 2014 ГОД
..
в текстовой форме

Межрегиональное ИФНС России
по крупнейшим налогоплательщикам
Отдел по работе с налогоплательщиками
Дата 13 МАР 2015 Подпись 

Анашкина М.И.

ТЕРРИТОРИАЛЬНЫЙ ОРГАН
ФЕДЕРАЛЬНОЙ СЛУЖБЫ
ГОСУДАРСТВЕННОЙ СТАТИСТИКИ
МОСКВА
(МОСГОРСТАТ)
200__ г.

1. Общая информация

Открытое акционерное общество «Нефтяная компания «ЛУКОЙЛ» учреждено в соответствии с Постановлением Правительства РФ № 299 от 05.04.1993 во исполнение Указа Президента Российской Федерации № 1403 от 17.11.1992.

ОАО «ЛУКОЙЛ» (далее по тексту Компания) является ведущей вертикально интегрированной нефтяной компанией России. Дочерние общества Компании осуществляют операции по разведке, добыче и реализации нефти и газа, производству и реализации нефтепродуктов, генерации, транспортировке и сбыту тепловой и электрической энергии.

Компания является коммерческой организацией с самостоятельным балансом. Компания осуществляет общее руководство производственной, коммерческой, финансовой и инвестиционной деятельностью дочерних и зависимых обществ.

В соответствии с основными принципами ведения коммерческой деятельности по реализации нефти (Протокол заседания Правления № 33 от 02.12.2009) с 1 января 2010 года Компания перешла на бизнес-схему ведения производственно-сбытовой деятельности, в соответствии с которой Компания осуществляет поставки покупного газа на внутренний рынок, а по договорам комиссии - поставки нефти, нефтепродуктов, продукции нефтехимии и газопереработки на экспорт. В 2014 году Компания осуществляла поставки сырой нефти на экспорт в Республику Беларусь.

1.1. Информация о потенциально существенных рисках хозяйственной деятельности Компании

В целях развития и совершенствования общекорпоративной системы управления рисками в организациях Группы «ЛУКОЙЛ» приказом Компании от 12.01.2012 № 2 утверждена Методика идентификации, описания и оценки рисков организаций Группы «ЛУКОЙЛ». Решением Совета директоров (Протокол от 02.12.2013 № 26) утверждено Положение по управлению рисками в Компании.

В соответствии с указанными документами в Компании формируется Общекорпоративный реестр рисков – систематизированный перечень рисков организаций Группы «ЛУКОЙЛ», содержащий основные характеристики рисков, а также мероприятия по управлению ими.

Информация о потенциально существенных рисках хозяйственной деятельности, которым подвержена Компания, представлена в Ежеквартальном отчете эмитента эмиссионных ценных бумаг за 4-ый квартал 2014 года, который размещен на сайте Компании в сети Интернет www.lukoil.ru.

1.2. Состав Совета директоров и Правления Компании по состоянию на 31.12.2014

1.2.1. Члены Совета директоров:

- | | |
|--------------------------------|--|
| 1. Грайфер Валерий Исаакович | Председатель Совета директоров |
| 2. Алекперов Вагит Юсуфович | Президент ОАО «ЛУКОЙЛ» |
| 3. Блажеев Виктор Владимирович | Ректор Московского Государственного юридического университета им. О. Е. Кутафина |
| 4. Иванов Игорь Сергеевич | Президент Российского совета по международным делам (РСМД), ранее занимавший должности Министра иностранных дел РФ, Секретаря Совета Безопасности РФ |
| 5. Маганов Равиль Ульфатович | Первый исполнительный вице-президент ОАО «ЛУКОЙЛ» |

- | | |
|--------------------------------------|--|
| 6. Мацке Ричард | Ранее занимавший пост Вице-председателя Совета директоров компании «Шеврон Корпорейшн» |
| 7. Михайлов Сергей Анатольевич | Председатель Совета директоров ЗАО «Группа КапиталЪ Управление Активами» |
| 8. Мобиус Марк | Исполнительный Президент Templeton Emerging Markets Group |
| 9. Москато Гульельмо Антонио Клаудио | Председатель Совета директоров, Генеральный директор компании Gas Mediterraneo & Petrolio |
| 10. Пикте Иван | Председатель Инвестиционного Комитета Правления Объединенного пенсионного фонда персонала ООН (Нью-Йорк, США), член Международного Консультативного Совета Blackstone Group International Limited, Европейского Консультативного Совета АЕА (AEA European Advisory Board), Всемирного Консультативного Совета АЕА Investors LP (AEA Investors LP Global Advisory Board) (Нью-Йорк, США), член Совета директоров Symbiotics, Председатель Совета директоров PSA International SA, Президент Fondation pour Ceneve и Председатель Fondation Pictet pour le Developpement |
| 11. Федун Леонид Арнольдович | Вице-президент ОАО «ЛУКОЙЛ» по стратегическому развитию |

1.2.2. Члены Правления:

- | | |
|------------------------------------|---|
| 1. Алекперов Вагит Юсуфович | Президент ОАО «ЛУКОЙЛ» |
| 2. Воробьев Вадим Николаевич | Вице-президент по координации сбыта нефтепродуктов |
| 3. Кукура Сергей Петрович | Первый вице-президент |
| 4. Маганов Равиль Ульфатович | Первый исполнительный вице-президент |
| 5. Малюков Сергей Николаевич | Вице-президент по контролю и внутреннему аудиту |
| 6. Масляев Иван Алексеевич | Вице-президент - Главный юридический советник |
| 7. Матьцын Александр Кузьмич | Старший вице-президент по финансам |
| 8. Москаленко Анатолий Алексеевич | Вице-президент по управлению персоналом и организационному развитию |
| 9. Некрасов Владимир Иванович | Первый вице-президент |
| 10. Субботин Валерий Сергеевич | Вице-президент по поставкам и продажам |
| 11. Федотов Геннадий Станиславович | Вице-президент по экономике и планированию |
| 12. Хавкин Евгений Леонидович | Вице-президент - руководитель Аппарата ОАО «ЛУКОЙЛ» |
| 13. Хоба Любовь Николаевна | Вице-президент - Главный бухгалтер |
| 14. Шамсуаров Азат Ангамович | Старший вице-президент по добыче нефти и газа |

1.2.3. Состав Комитетов Совета директоров ОАО «ЛУКОЙЛ» (Протокол 26.06.2014 г. № 14):

- Комитет по стратегии и инвестициям – Иванов Игорь Сергеевич (Председатель), Маганов Равиль Ульфатович, Москато Гульельмо, Мобиус Марк, Федун Леонид Арнольдович;

- **Комитет по аудиту** – Блажеев Виктор Владимирович (Председатель), Михайлов Сергей Анатольевич, Пикте Иван;
- **Комитет по кадрам и вознаграждениям** - Мобиус Марк (Председатель), Мацке Ричард, Михайлов Сергей Анатольевич.

1.3. Среднесписочная численность работников Компании

Среднесписочная численность работников Компании за 2014 год составила 2 072 человека.

1.4. Информация о включенных в бухгалтерскую (финансовую) отчетность показателях деятельности доверительных управляющих

В бухгалтерскую (финансовую) отчетность Компании включены, в том числе данные об активах, обязательствах, доходах и расходах, представленные доверительным управляющим.

1.5. Информация о курсе ЦБ РФ по состоянию на отчетную дату

На отчетную дату составления бухгалтерской (финансовой) отчетности (31.12.2014) курс Центрального банка РФ составил: 56,2584 руб. = 1 доллар США; 68,3427 руб. = 1 евро.

На 31.12.2013 курс Центрального банка РФ составлял: 32,7292 руб. = 1 доллар США; 44,9699 руб. = 1 евро.

В четвертом квартале 2014 года в связи с резким снижением мировых цен на нефть произошло существенное ослабление курса рубля по отношению к доллару США и евро. На изменение курса рубля также повлияло введение санкций со стороны США и ЕС, в результате которых российские банки лишились доступа к кредитным ресурсам за рубежом. Кроме того, в ноябре 2014 года ЦБ РФ заявил о переходе к рыночному плавающему курсу рубля и 10 ноября 2014 года был отменен валютный коридор, действовавший в России с 1995 года. В связи с этим, вследствие значительной волатильности курса рубля по отношению к основным валютам, сумма положительных курсовых разниц, отраженных в составе прочих доходов Компании за 2014 год, составила 106 872 673 тыс. руб., что на 94 399 179 тыс. руб. больше положительных курсовых разниц за 2013 год.

2. Учетная политика и принципы формирования отчетности

2.1. Учетная политика

Бухгалтерская (финансовая) отчетность Компании сформирована исходя из действующих в Российской Федерации правил бухгалтерского учета.

В бухгалтерской (финансовой) отчетности раскрыта информация по группам статей, включенным в бухгалтерский баланс, и статьям, включенным в отчет о финансовых результатах, в соответствии с требованиями ПБУ 4/99 «Бухгалтерская отчетность организации».

Учетная политика Компании для целей бухгалтерского учета на 2014 год утверждена приказом Компании от 23.12.2013 № 240 «Об учетной политике ОАО «ЛУКОЙЛ» на 2014 год для целей бухгалтерского учета (с изменениями и дополнениями, внесенными приказами от 30.12.2013 №258 и от 26.09.2014 № 161).

Начиная с годовой бухгалтерской отчетности за 2013 год, доходами от обычных видов деятельности признаются поступления от участия Компании в уставных капиталах других организаций.

2.1.1. Существенные изменения и дополнения, внесенные в учетную политику для целей бухгалтерского учета в 2014 году, по сравнению с 2013 годом

Существенных изменений/дополнений Учетной политики на 2014 год по сравнению с 2013 годом не произошло.

В связи с осуществлением в 2014 году операций по реализации импортируемой нефти в Республику Беларусь Компания признает доходами от обычных видов деятельности доходы от продажи товарной нефти.

2.1.2. Существенные изменения и дополнения, внесенные в учетную политику для целей бухгалтерского учета на 2015 год по сравнению с 2014 годом

Существенных изменений/дополнений Учетной политики на 2015 год по сравнению с 2014 годом не произошло.

2.2. Формы отчетности

Формы бухгалтерской (финансовой) отчетности разработаны Компанией в соответствии с Приказом Минфина России от 02.07.2010 № 66н «О формах бухгалтерской отчетности организаций» (в редакции Приказа Минфина РФ от 04.12.2012 № 154н). В бухгалтерскую (финансовую) отчетность включены показатели, необходимые для формирования достоверного и полного представления о финансовом положении Компании, финансовых результатах ее деятельности и изменениях в ее финансовом положении. Статьи бухгалтерской (финансовой) отчетности Компании подтверждены результатами инвентаризации активов и обязательств.

2.3. Оценочные обязательства, условные обязательства

Информацию об оценочных и условных обязательствах Компания формирует и отражает в соответствии с ПБУ 8/2010 «Оценочные обязательства, условные обязательства и условные активы» на основании «*Регламента формирования и отражения информации об оценочных обязательствах в бухгалтерском учете и раскрытия информации об условных обязательствах и условных активах в отчетности ОАО «ЛУКОЙЛ»*» (утв. Приказом Компании от 22.12.2011 № 255).

В Приложении №1 раскрыта информация по существенным условным обязательствам Компании.

К условным обязательствам отнесены незавершенные на отчетную дату судебные разбирательства. Иные факты хозяйственной деятельности, которые относятся к условным обязательствам, в Компании отсутствуют. Поскольку по состоянию на отчетную дату уменьшение экономических выгод Компании по условным обязательствам в виде незавершенных на отчетную дату судебных разбирательств является маловероятным, оценочные обязательства не признавались.

Оценочные обязательства Компании раскрыты в Разделе № 7 табличной формы «*Пояснений к бухгалтерскому балансу и отчету о финансовых результатах за 2014 год*».

2.4. Пояснения к статьям бухгалтерского баланса

2.4.1. Нематериальные активы

Нематериальные активы, приобретенные не за денежные средства, в бухгалтерском учете Компании отсутствуют.

Срок полезного использования нематериальных активов и способ начисления амортизации определяется при принятии объектов нематериальных активов к бухгалтерскому учету постоянно действующей комиссией (далее Комиссия).

Сроки полезного использования в разрезе групп нематериальных активов:

- Товарные знаки: 13 - 240 мес. (1 год 1 мес. - 20 лет.);
- Исключительные имущественные права на программные продукты, Базы данных: 24 - 196 мес. (2 года - 16 лет 4 мес.);
- Патенты: 24 - 120 мес. (2 года - 10 лет);
- Рекламные ролики: 24 - 120 мес. (2 года - 10 лет);
- Иные нематериальные активы (баннеры, оригинал-макеты и др.): 24 - 288 мес. (2 года - 24 года).

В случае изменения продолжительности периода, в течение которого Компания предполагает использовать нематериальный актив, на срок более 12 месяцев, срок его полезного использования подлежит уточнению. Для нематериальных активов, по которым срок полезного использования уточнен, ежемесячная сумма амортизационных отчислений при линейном способе рассчитывается исходя из остаточной стоимости нематериального актива равномерно в течение оставшегося срока полезного использования этого актива, выраженного в месяцах. В связи с проведенной проверкой на предмет уточнения сроков полезного использования нематериальных активов Комиссией по приему-передаче, вводу в эксплуатацию и списанию нематериальных активов принято решение об увеличении сроков полезного использования отдельных нематериальных активов.

Начисление амортизации по нематериальным активам производится линейным способом в течение срока их использования. Изменения способов определения амортизации нематериальных активов не производилось. Нематериальные активы с неопределенным сроком полезного использования в Компании отсутствуют.

Переоценка нематериальных активов, находящихся на балансе по состоянию на 31.12.2014 года, не производилась. В бухгалтерском учете отсутствуют нематериальные активы без знания о первоначальной или текущей рыночной стоимости, без знания о наименовании, сроке использования которых заинтересованными пользователями невозможна оценка финансового положения Компании или финансовых результатов ее деятельности.

Проверка на обесценение нематериальных активов в порядке, определенном Международными стандартами финансовой отчетности, не производится, в соответствии с Учетной политикой Компании на 2014 год.

Нематериальные активы в разрезе групп в количественном выражении с полностью погашенной стоимостью, но не списанные с бухгалтерского учета и используемые для получения экономической выгоды:

- Патенты - 8 шт.;
- Товарные знаки - 34 шт.;
- Исключительные имущественные права на ПП, Базы данных - 53 шт.;
- Рекламные ролики - 14 шт.;
- Прочие - 36 шт.

2.4.2. Результаты исследований и разработок

Единицей бухгалтерского учета расходов на научно-исследовательские, опытно-конструкторские и технологические работы (НИОКР) является инвентарный объект - совокупность расходов по НИОКР, результаты которой самостоятельно используются в производстве продукции (выполнении работ, оказании услуг) или для управленческих нужд Компании.

Списание расходов по каждой выполненной НИОКР производится линейным способом. Срок списания расходов по НИОКР устанавливается комиссией по оценке результатов НИОКР в соответствии с локальными нормативными актами Компании исходя из ожидаемого срока использования полученных результатов НИОКР, в течение которого Компания может получать экономические выгоды (доход). Если ожидаемый срок использования полученных результатов составляет более 5 лет, то для целей списания расходов в бухгалтерском учете принимается срок 5 лет. Изменение принятого способа списания не производится.

Расшифровка к бухгалтерскому балансу в части нематериальных активов и расходов на НИОКР приведена в Разделе №1 табличной формы «Пояснений к бухгалтерскому балансу и отчету о финансовых результатах за 2014 год».

2.4.3. Основные средства

Основные средства (ОС) принимаются к учету по первоначальной стоимости исходя из способа их поступления, определяемой в соответствии с требованиями ПБУ 6/01.

В 2014 году Компания не приобретала ОС по договорам, предусматривающим исполнение обязательств неденежными средствами. Переоценка по состоянию на 31.12.2014 не производилась. Срок полезного использования объектов ОС определяется при принятии объектов к бухгалтерскому учету Комиссией.

Компания пересматривает срок полезного использования по объекту ОС, по которому в результате проведенной реконструкции или модернизации имело место улучшение (повышение) первоначально принятых нормативных показателей функционирования данного объекта. Пересмотр срока осуществляется Комиссией.

Сроки полезного использования в разрезе групп ОС:

- Здания	от	3	до	250 лет;
- Сооружения	от	10	до	34,4 лет;
- Машины и оборудование	от	1,2	до	30,1 лет;
- Транспортные средства	от	7,1	до	25 лет;
- Инструмент	от	1,2	до	5,4 лет;
- Инвентарь	от	2	до	50 лет.

Не подлежат амортизации объекты ОС, потребительские свойства которых с течением времени не изменяются (земельные участки, объекты природопользования, объекты, отнесенные к музейным предметам и музейным коллекциям, и др.).

Группы ОС, по которым в бухгалтерском учете амортизация не начисляется:

Наименование объекта/группы ОС	тыс. руб.	
	Восстановительная стоимость на 31.12.2014	
Библиотечный фонд (приобретенный до 01.01.2002)	11 997	
Произведения искусства	34 956	
Музейный фонд	135 654	

В течение 2014 года объектов ОС, по которым начисление амортизации было приостановлено, не было.

Начисление амортизации ОС осуществляется линейным способом по всем группам основных средств, исходя из срока использования инвентарных объектов ОС.

Объекты ОС, предназначенные исключительно для сдачи в аренду, учитываются в бухгалтерском учете на счете 03 «Доходные вложения в материальные ценности» и в бухгалтерской (финансовой) отчетности в составе доходных вложений в материальные ценности. В течение 2014 года поступления и выбытия указанных ОС в Компании не было.

ОС, учитываемые в составе доходных вложений в материальные ценности:

	тыс. руб.
Наименование группы	Остаток на 31.12.2014
Машины и оборудование	4 615
Производственный и хозяйственный инвентарь	1 062
Итого	5 677

Объекты ОС, переданные Компанией по договорам аренды:

	тыс. руб.	
Наименование группы	Остаток на 01.01.2014	Остаток на 31.12.2014
Здания	804 644	839 917
Сооружения	111 813	3 004
Машины и оборудование	469 567	314 824
Транспортные средства	205 648	16 215
Инструмент	43	43
Производственный и хозяйственный инвентарь	39 943	56 243
Итого	1 631 658	1 230 246

По состоянию на 31 декабря 2014 года переоценка объектов основных средств не производилась.

Основные средства, связанные с инновациями, отсутствуют.

Изменения стоимости основных средств в результате модернизации с целью совершенствования технологии и организации производства не было.

01.01.2013 года Компанией было введено в эксплуатацию административное здание по адресу г. Москва, Костянский переулок, д.4. Первоначальная стоимость указанного здания составляет 6 891 250 тыс. руб., сумма накопленной амортизации на 31.12.2014 года составила 74 655 тыс. руб. Здание фактически эксплуатируется, в настоящее время Компанией производится процедура государственной регистрации данного здания.

Расшифровка к бухгалтерскому балансу в части ОС приведена в Разделе № 2 табличной формы «Пояснений к бухгалтерскому балансу и отчету о финансовых результатах за 2014 год».

2.4.4. Финансовые вложения

Способы оценки финансовых вложений при их выбытии по группам:

- Ценные бумаги, по которым текущая рыночная стоимость не определяется, при выбытии оцениваются по первоначальной стоимости первых по времени приобретения финансовых вложений (способ ФИФО);
- Стоимость финансовых вложений, по которым определяется текущая рыночная стоимость, при выбытии определяется исходя из последней оценки;
- Вклады в уставные капиталы других организаций (за исключением акций акционерных обществ), предоставленные другим организациям займы, депозитные вклады в кредитных организациях, дебиторская задолженность, приобретенная на основании уступки права требования, оцениваются по первоначальной стоимости каждой выбывающей единицы бухгалтерского учета;

- При выбытии векселей их стоимость определяется по первоначальной стоимости каждого векселя;
- По долговым ценным бумагам, по которым рыночная стоимость не определяется, доведение первоначальной стоимости долговых ценных бумаг до номинальной стоимости в течение срока их обращения не производится, при выбытии долговые ценные бумаги списываются по первоначальной стоимости.

В 2014 году изменение первоначальной стоимости долгосрочных финансовых вложений Компании в виде вкладов в капиталы организаций произошло в основном в результате:

- приобретения акций ОАО «Архангельскгеолдобыча» в размере 7 004 000 тыс. руб.;
- продажи 20 процентной доли участия в уставном капитале ООО «Национальный нефтяной консорциум» в размере 3 606 754 тыс. руб.

В связи с присоединением ООО «Нарьянмарнефтегаз» к ООО «ЛУКОЙЛ - Коми» был восстановлен резерв под обесценение финансовых вложений в уставный капитал в ООО «Нарьянмарнефтегаз» в сумме 93 439 953 тыс. руб.

В связи с присоединением ООО «Кама-Ойл» к ООО «ЛУКОЙЛ-Пермь» был восстановлен резерв под обесценение финансовых вложений в виде займа ООО «Кама-Ойл» в сумме 180 603 тыс. руб.

В связи с превышением учетной стоимости над расчетной стоимостью вклада в уставный капитал ООО «ЛУКОЙЛ-Кубаньэнерго» в 2014 году был увеличен резерв под обесценение финансовых вложений в уставный капитал ООО «ЛУКОЙЛ-Кубаньэнерго» на 9 182 884 тыс. руб. и по состоянию на 31.12.2014 года составил 20 367 861 тыс. руб.

В связи с превышением учетной стоимости над расчетной стоимостью вкладов в уставные капиталы в 2014 году были сформированы резервы под обесценение финансовых вложений в уставные капиталы, в том числе:

- ООО «ЛУКОЙЛ - Астраханьэнерго» в размере 12 417 188 тыс. руб.;
- ООО «ЛУКОЙЛ – Волгоградэнерго» в размере 4 252 710 тыс. руб.;
- ООО «ЛУКОЙЛ - Приморье-нефтегаз» в размере 2 844 775 тыс. руб.;
- ООО «Волгодонские тепловые сети» в размере 2 545 251 тыс. руб.;
- ООО «ЛУКОЙЛ - Ставропольэнерго» в размере 2 533 436 тыс. руб.;
- ООО «ЛУКОЙЛ - ТТК» в размере 1 700 042 тыс. руб.;
- ООО «ЛУКОЙЛ – Ростовэнерго» в размере 499 920 тыс. руб.

Состав резерва под обесценение финансовых вложений:

тыс. руб.						
Наименование показателя	Сальдо на 01.01.2014	Начисление	Пере-квали-фикация	Уменьше-ние	Пере-квали-фикация	Сальдо на 31.12.2014
Долгосрочные финансовые вложения, в т. ч.:	101 631 654	40 727 656	6 712	95 010 949	-	47 355 073
вклады в уставные капиталы	101 211 189	39 754 078	-	93 642 274	-	47 322 993
предоставленные займы	420 465	973 578	6 712	1 368 675	-	32 080
прочие	-	-	-	-	-	-
Краткосрочные финансовые вложения, в т. ч.:	25 505	329 694	-	204 235	6 712	144 252
предоставленные займы	25 505	329 694	-	204 235	6 712	144 252
прочие	-	-	-	-	-	-

В 2014 году погашение предоставленных займов в сумме 12 581 631 тыс. руб. произошло в результате зачета встречного требования по договору комиссии.

Расшифровка к бухгалтерскому балансу в части финансовых вложений приведена в Разделе № 3 табличной формы «Пояснений к бухгалтерскому балансу и отчету о финансовых результатах за 2014 год».

2.4.5. Налог на прибыль

Компания приняла решение (Протокол Правления ОАО «ЛУКОЙЛ» от 12.12.2011 № 27) о создании с 1 января 2012 года консолидированной группы налогоплательщиков (далее по тексту КГН) с целью исчисления и уплаты налога на прибыль организаций с учетом совокупного финансового результата хозяйственной деятельности участников КГН в соответствии с Главой 3.1 Налогового Кодекса РФ (изменения внесены Федеральным законом от 16.11.2011 № 321-ФЗ «О внесении изменений в часть первую и вторую Налогового кодекса РФ в связи с созданием консолидированной группы налогоплательщиков»).

В связи с этим Участники КГН - организации Группы «ЛУКОЙЛ» - заключили Договор о создании КГН от 26.03.2012 № 1210151 (далее Договор) (зарегистрирован в МИ ФНС России по КН № 1 23.04.2012), в соответствии с которым Компания определена Ответственным участником КГН. По состоянию на 31.12.2014 количество организаций-Участников КГН составляет 42.

В Договор Соглашением от 29.11.2012 № 1210151001 были внесены изменения, в соответствии с которыми с 1 января 2013 года был изменен порядок расчета суммы денежных средств, подлежащих перечислению Участниками Ответственному участнику для уплаты налога на прибыль по КГН (Распределенный налог). Сумма Распределенного налога определяется пропорционально доле налога на прибыль организаций, исчисленного как произведение налоговой ставки и положительной налоговой базы Участника, определяемой как разница между доходами и расходами соответствующего Участника, включенными в консолидированную налоговую базу.

В отчете о финансовых результатах обособленно по строке «Перераспределение налога на прибыль внутри КГН» (код строки 2465) раскрывается разница между суммой текущего налога, начисленного Компанией в отношении доходов и расходов, включенных в консолидированную налоговую базу, и суммой Распределенного налога.

Сведения о величине налоговой базы и налога на прибыль за 2014 год:

Показатель	тыс. руб.	
	Сумма, исчисленная Компанией для включения в консолидированную налоговую базу КГН	Сумма, приходящаяся на долю Компании исходя из условий Договора о создании КГН (Распределенный налог)
Налоговая база по налогу на прибыль	145 956 031	-
Налог на прибыль	29 191 206	26 010 465

По состоянию на 31.12.2013 года переплата в бюджет по налогу на прибыль по КГН составляла 3 417 983 тыс. руб.

В 2014 году до срока представления декларации по КГН за 2013 год был произведен перерасчет налога на прибыль по КГН за 2013 год в сторону уменьшения на сумму 879 616 тыс. руб. (в виду позднего подтверждения пониженной налоговой ставки по Республике Коми и Нижегородской области).

В 2014 году в бюджет был уплачен налог на прибыль по КГН за 2013 год в сумме 1 101 359 тыс. руб.

Налог на прибыль по КГН за 2014 год составил 71 877 837 тыс. руб. (в т. ч. за декабрь 2014 года 5 980 795 тыс. руб.). В 2014 году в бюджет был уплачен налог на прибыль по КГН за январь-ноябрь 2014 года в сумме 62 054 601 тыс. руб.

В 2014 году в налоговые органы были представлены уточненные декларации по КГН за 2012 и 2013 годы на общую сумму 623 779 тыс. руб. к уменьшению и произведен возврат налога из бюджета за 2012 год в сумме 1 898 тыс. руб.

По состоянию на 31.12.2014 года задолженность Компании перед бюджетом по налогу на прибыль по КГН составила 3 802 397 тыс. руб.

По состоянию на 31.12.2014 года кредиторская задолженность Компании как Ответственного участника КГН по расчетам с участниками КГН составила 1 463 981 тыс. руб. и отражена развернуто по статье «Прочие дебиторы» в сумме 914 369 тыс. руб. и по статье «Прочие кредиторы» в сумме 2 378 350 тыс. руб.

2.4.6. Отложенные налоговые активы и отложенные налоговые обязательства

Сумма условного расхода по налогу на прибыль за 2014 год составила 39 642 119 тыс. руб., в том числе по ставкам:

- по ставке 20% - 39 642 118 тыс. руб. (условный расход);
- по ставке 9% - 1 тыс. руб. (условный расход).

Сумма налога на прибыль, удержанного источником выплаты за пределами РФ, и принятая в уменьшение обязательств по уплате налога на прибыль по ставке 20% в РФ, составила 353 694 тыс. руб.

Постоянные и временные разницы, возникшие в отчетном периоде и приведшие к образованию постоянного налогового обязательства (актива) и отложенного налога на прибыль, которые скорректировали показатель условного дохода (условного расхода) по налогу на прибыль при определении текущего налога на прибыль, составили:

- постоянные разницы, приводящие к возникновению постоянных налоговых обязательств - 45 932 880 тыс. руб. (по ставке 20%);
- постоянные разницы, приводящие к возникновению постоянных налоговых активов - 96 516 909 тыс. руб. (по ставке 20%), 5 тыс. руб. (по ставке 9%), 200 292 055 тыс. руб. (по ставке 0%);
- возникновение вычитаемых временных разниц - 1 112 357 тыс. руб.;
- уменьшение вычитаемых временных разниц - 848 716 тыс. руб.;
- возникновение налогооблагаемых временных разниц - 35 705 тыс. руб.;
- уменьшение налогооблагаемых временных разниц - 0 тыс. руб.

Сумма отложенных налоговых активов и отложенных налоговых обязательств, списанная на счета учета прибылей и убытков в связи с выбытием объекта актива или вида обязательства:

- списание отложенных налоговых активов составило - 61 тыс. руб.;
- восстановление отложенных налоговых активов составило - 3 771 тыс. руб.;
- списание отложенных налоговых обязательств составило - 37 199 тыс. руб.;
- восстановление отложенных налоговых обязательств составило 0 тыс. руб.

Движение сумм постоянных и отложенных налоговых активов и обязательств:

тыс. руб.

Показатели	Остаток на 01.01.2014	Возникнове-ние	Погаше-ние	Остаток на 31.12.2014
Постоянные налоговые активы	-	19 344 352	-	19 344 352
Постоянные налоговые обязательства	-	9 186 637	-	9 186 637

Показатели	Остаток на 01.01.2014	Возникнове-ние	Погаше-ние	Остаток на 31.12.2014
Отложенные налоговые активы	483 471	226 242	169 804	539 909
Отложенные налоговые обяза-тельства	403 974	7 141	37 199	373 916

2.4.7. Прочие внеоборотные активы

Строка 1190 бухгалтерского баланса «Прочие внеоборотные активы» по состоя-нию на 31.12.2014 составляет 580 347 тыс. руб.:

- 413 309 тыс. руб. - авансы, выданные для проведения строительно-монтажных работ;
- 167 038 тыс. руб. - расходы будущих периодов долгосрочного характера (в том числе 165 855 тыс. руб. - программные и информационные продукты).

2.4.8. Запасы

К материально-производственным запасам (МПЗ) Компании относятся материалы, товары.

МПЗ принимаются к бухгалтерскому учету по фактической себестоимости исходя из способа их поступления.

При отпуске или ином выбытии материалов их оценка производится путем опре-деления цены в момент отпуска материала (среднескользящая оценка). Оценка материа-лов на конец отчетного периода производится по их средней себестоимости.

Товары производственной деятельности принимаются к учету по фактической се-бестоимости.

Расходы по заготовке и доставке товаров учитываются в составе фактических за-трат на приобретение товаров.

При выбытии товаров их списание производится по себестоимости каждой едини-цы бухгалтерского учета товаров.

Резерв под снижение стоимости запасов в 2014 году не создавался.

К расходам будущих периодов относятся платежи за предоставленное Компании право использования объектов интеллектуальной деятельности или средств индивидуали-зации, производимые в виде фиксированного разового платежа; расходы на приобретение лицензий и аналогичные расходы, удовлетворяющие условиям признания активов, уста-новленным нормативными правовыми актами по бухгалтерскому учету, и другие.

Сроки списания расходов будущих периодов определяются в соответствии с пери-одом, к которому они относятся.

Списание расходов будущих периодов производится равномерно в течение срока, определенного в установленном порядке.

Учет расходов будущих периодов производится с распределением на долгосроч-ные и краткосрочные.

Расходы будущих периодов краткосрочного характера:

тыс. руб.

Вид расходов	Остаток на 01.01.2014	Остаток на 31.12.2014
Программные и информационные продукты	16 927	18 565
Затраты на освоение месторождений	6 000	6 000
Прочие	187	228
Итого	23 114	24 793

Расшифровка к бухгалтерскому балансу в части запасов приведена в Разделе № 4 табличной формы «Пояснений к бухгалтерскому балансу и отчету о финансовых результатах за 2014 год».

2.4.9. Дебиторская задолженность

Расшифровка данных, отраженных по строкам бухгалтерского баланса по видам дебиторской задолженности, по состоянию на 31.12.2014:

- Состав строки 12314 «Прочие дебиторы» долгосрочная задолженность составляет 2 604 279 тыс. руб. - проценты по займам выданным;

- Состав строк 12324 «Прочие дебиторы» краткосрочная задолженность составляет всего – 171 940 139 тыс. руб., в т.ч.:

- расчеты с покупателями за проданный комиссионный товар (нефть, нефтепродукты и продукты газопереработки) - 94 122 085 тыс. руб.;

- расчеты с комитентами, в том числе по авансам, полученным от покупателя - 31 553 201 тыс. руб.;

- расчеты по уступке права требования - 986 518 тыс. руб.;

- расчеты с банками по депозитам и банковским вкладам - 387 276 тыс. руб.;

- расчеты с покупателями по финансовым вложениям - 8 424 030 тыс. руб.;

- расчеты по авансам в рамках комиссионных и агентских договоров - 24 105 749 тыс. руб.;

- проценты по займам выданным - 10 037 959 тыс. руб.;

- расчеты с бюджетом - 782 949 тыс. руб.;

- расчеты по распределенному налогу на прибыль КГН - 914 369 тыс. руб.;

- расчеты с принципалами - 422 048 тыс. руб.;

- расчеты по претензиям - 28 063 тыс. руб.;

- налог на прибыль, удержанный за пределами РФ - 120 898 тыс. руб.;

- расчеты по социальному страхованию и обеспечению - 13 591 тыс. руб.;

- НДС с авансов выданных - 38 869 тыс. руб.;

- прочие - 2 534 тыс. руб.

В расчетах с покупателями по финансовым вложениям Компанией была отражена операция по продаже доли Компании в уставном капитале ООО «Национальный нефтяной консорциум» по Договору от 23.12.2014 №1410938 (далее Договор), заключенному с ОАО «НК «Роснефть». В соответствии с условиями Договора цена доли равна разнице между эквивалентом 150 000 тыс. долларов США по курсу, установленному ЦБ РФ на дату оплаты доли, и суммой в размере 986 415 тыс. руб. Оплата по Договору была произведена 13.01.2015 года, в связи с чем доход от сделки был определен исходя из условий Договора по курсу доллара США, установленному ЦБ РФ на 13.01.2015 (62,7363 руб.), и составил 8 424 030 тыс. руб.

Состав резерва по сомнительным долгам:

Вид задолженности	тыс. руб.				
	Остаток на 01.01.2014	Начислено	Использовано	Восстановлено	Остаток на 31.12.2014
Краткосрочная дебиторская задолженность	27 297	-	293	158	26 846

2.4.10. Кредиторская задолженность

Расшифровка данных, отраженных по строкам бухгалтерского баланса по видам кредиторской задолженности, по состоянию на 31.12.2014:

- Состав строки 1525 «Прочие кредиторы» краткосрочная задолженность составляет всего - 143 709 664 тыс. руб., в т.ч.:

расчеты с покупателями и заказчиками по авансам в рамках договоров комиссии 351 026 тыс. руб.;

- расчеты с комитентами за реализованный товар (нефть, нефтепродукты и продукты газопереработки), в том числе авансы полученные – 135 760 338 тыс. руб.;
- расчеты с поставщиками за транспортные и прочие услуги в рамках исполнения посреднических договоров (договоров комиссии) – 2 062 160 тыс. руб.;
- расчеты по авансам 3-х лиц за транспортировку нефти в рамках договоров комиссии – 2 967 669 тыс. руб.;
- расчеты по распределенному налогу на прибыль между участниками в рамках КГН – 2 378 350 тыс. руб.;
- прочие 190 121 тыс. руб.

Состав строки 1528 «Задолженность участникам по выплате доходов» краткосрочная задолженность составляет 46 953 539 тыс. руб. – дивиденды начисленные.

Расшифровка к бухгалтерскому балансу в части дебиторской и кредиторской задолженности приведена в Разделе № 5 табличной формы «Пояснений к бухгалтерскому балансу и отчету о финансовых результатах за 2014 год».

2.4.11. Капитал

Уставный капитал Компании по состоянию на 31.12.2014 состоит из 850 563 255 штук обыкновенных акций номинальной стоимостью 2,5 копейки каждая.

Все акции полностью оплачены акционерами. На конец отчетного периода Компания не имеет в собственности акций, выкупленных у акционеров.

На отчетную дату дочерние и зависимые общества владеют 11,25% от общего числа акций Компании.

В 2014 году были восстановлены в составе нераспределенной прибыли прошлых лет начисленные и неостребованные акционерами дивиденды в сумме 106 694 тыс. руб.

В соответствии с решением годового общего собрания акционеров Компании, прошедшего 26 июня 2014 года, Компания по результатам 2013 года произвела начисление дивидендов в сумме 51 033 795 тыс. руб. из расчета 60 рублей на одну обыкновенную акцию. Выплата была осуществлена в июле - августе 2014 года.

В соответствии с решением внеочередного общего собрания акционеров Компании, прошедшего 12 декабря 2014 года в форме заочного голосования, Компания по результатам 9 месяцев 2014 года произвела начисление промежуточных дивидендов в сумме 51 033 795 тыс. руб. из расчета 60 рублей на одну обыкновенную акцию. Выплата была произведена в декабре 2014 года – январе 2015 года.

Чистая прибыль Компании за 2014 год составила 371 881 105 тыс. руб.

Величина базовой прибыли на акцию за 2014 год составила 437,22 рублей.

Средневзвешенное количество акций составляет 850 563 255 штук.

Компания не раскрывает информацию о разводненной прибыли на акцию в связи с тем, что уставный капитал Компании по состоянию на 31.12.2014 в соответствии с реестром акционеров полностью состоит из обыкновенных акций и у Компании отсутствуют договоры купли-продажи акций.

2.4.12. Займы и кредиты полученные, расходы по займам и кредитам полученным

Бухгалтерский учет займов и кредитов, полученных Компанией, ведется в разрезе долгосрочных и краткосрочных обязательств. Перевод долгосрочной задолженности по полученным займам и кредитам в краткосрочную производится Компанией в момент, когда по условиям договора займа или кредита до возврата основной суммы долга (части долга) остается 365 дней.

Аналитический учет на счетах расчетов по кредитам и займам полученным обеспечивает информацией о дате исполнения обязательств.

Начисление процентов по полученным кредитам и займам производится ежемесячно в соответствии с условиями договоров.

В общей сумме займов, полученных в 2014 году (1 671 087 150 тыс. руб.), займы, полученные в результате новации задолженности, возникшей по договорам комиссии, составили 212 792 602 тыс. руб.

Информация о наличии и изменении величины обязательств по займам и кредитам полученным:

Показатели	Кредиты	Займы полученные	Всего
Остаток на 01.01.2014	51 662 134	233 283 036	284 945 170
Получено в 2014 году	210 047 604	1 671 087 150	1 881 134 754
Погашено в 2014 году	107 621 639	1 697 867 844	1 805 489 483
Курсовая разница (отрицательная)	57 751 089	1 088 174	58 839 263
Остаток на 31.12.2014	211 839 188	207 590 516	419 429 704
Сумма задолженности, переведенной из долгосрочной в краткосрочную	519 826	8 092	527 918
Сумма процентов, начисленных и предъявленных к уплате	3 549 493	15 624 458	19 173 951
Сумма процентов по займам, непогашенным на отчетную дату, отраженных в бухгалтерском балансе в составе заемных средств	443 539	1 532 013	1 975 552

Сроки погашения кредитов и займов полученных:

Наименование кредитора	Договор	Срок погашения
Кредиты долгосрочные		
European Bank for Reconstruction and Development	№0710448 от 21.05.2007	05.05.2017
ОАО «Сбербанк России»	№ 1310836 от 23.12.2013	24.12.2018
ОАО «Сбербанк России»	№ 1410111 от 13.03.2014	12.03.2021
ОАО «Сбербанк России»	№ 1410853 от 26.11.2014	24.11.2017
ОАО «Промсвязьбанк»	№ 1410108 от 12.03.2014	12.03.2019
ЗАО «ЮниКредит Банк»	№ 1410746 от 28.10.2014	28.10.2019
Займы долгосрочные		
ООО «ЛУКОЙЛ-ПЕРМЬ»	№ 1310436 от 17.07.2013	31.12.2022
АО «АЭРО-Шереметьево»	№ 1410431 от 18.07.2014	31.12.2018
Займы краткосрочные		
Краткосрочные займы полученные		31.12.2015

Суммы краткосрочных и долгосрочных кредитов по срокам погашения:

Вид задолженности	Срок погашения	Сумма
Краткосрочные кредиты	до 1 месяца	-
	1- 2 месяца	-
	4 - 6 месяцев	513 470
	7-12 месяцев	513 469
	до востребования	-
Долгосрочные кредиты в валюте	Свыше 2 лет	146 785 310
	1 – 2 года	1 026 939
Долгосрочные кредиты в рублях	Свыше 2 лет	63 000 000

В соответствии с условиями договоров займов заем предоставляется на возобновляемой основе сроком до конца текущего года. При этом условием договора предусмотрено, что если на 30 декабря текущего года ни одна из сторон не заявит письменно об ином, срок возврата займа переносится на 31 декабря следующего календарного года.

Займы (кредиты) недополученные по сравнению с условиями договоров у Компании отсутствуют.

Займы и кредиты, полученные на инновации и модернизацию производства, у Компании отсутствуют.

Порядок списания дополнительных расходов

Дополнительные расходы, связанные с получением займов и кредитов, отражаются в составе прочих расходов в тех отчетных периодах, в которых были произведены данные расходы. В 2014 году в соответствии с условиями договора от 28.10.2014 №1410746 Компанией оплачена комиссия за организацию кредитного договора ЗАО «ЮниКредит-Банк» в сумме 191 936 тыс. руб.

Суммы процентов по займам и кредитам полученным

Включение затрат по займам и кредитам в стоимость инвестиционных активов в отчетном периоде не производилось.

Проценты к уплате по займам полученным 19 173 951 тыс. руб.

Проценты, не погашенные на отчетную дату, отраженные в бухгалтерском балансе в составе заемных средств на 31.12.2014 года:

тыс. руб.			
Номер строки баланса	Основной долг	Проценты	Всего
Стр. 1410 - долгосрочные заемные средства, в т. ч.:	228 021 462	-	228 021 462
кредиты	210 812 249	-	210 812 249
займы	17 209 213	-	17 209 213
Стр.1510 - краткосрочные заемные средства, в т. ч.:	191 408 242	1 975 552	193 383 794
кредиты	1 026 939	443 539	1 470 478
займы	190 381 303	1 532 013	191 913 316

Сведения о размещенных облигациях

В 2014 году Компания не выпускала и не размещала облигационные займы.

2.5. Пояснения к статьям отчета о финансовых результатах

2.5.1. Доходы и расходы по обычным видам деятельности

Доходами Компании признается увеличение экономических выгод в результате поступления активов (денежных средств, иного имущества) и (или) погашения обязательств, приводящее к увеличению капитала Компании, за исключением вкладов участников.

Доходы Компании в зависимости от их характера, условия получения и направлений деятельности Компании подразделяются на:

- доходы от обычных видов деятельности;
- прочие доходы.

Для целей бухгалтерского учета доходами от обычных видов деятельности Компания признает выручку от продаж:

- по основной деятельности, в том числе по видам продаж:
 - от продажи товаров, приобретенных для перепродажи (товарного газа, товарной нефти по направлениям продаж – на территории РФ, на экспорт);
 - от продажи работ, услуг (данные, представленные доверительным управляющим);
- поступления от участия в уставных капиталах других организаций;
- по посреднической деятельности, в т.ч. по видам продаж:
 - вознаграждение по посредническим договорам и договорам комиссии (по направлениям продаж – на территории РФ, на экспорт);
- по прочей деятельности, в т.ч. по видам продаж:
 - от прочих продаж товаров (на территории РФ);
 - вознаграждение по лицензионным договорам и договорам концессии (по направлениям продаж – на территории РФ, на экспорт);
 - реализация прочих услуг (по направлениям продаж - на территории РФ, на экспорт);
 - реализация услуг по аренде (на территории РФ).

В отчет о финансовых результатах к показателю «*Выручка от продаж (за минусом налога на добавленную стоимость, акцизов)*» в 2013 году была добавлена новая строка 2112 «*поступления от участия в уставных капиталах других организаций*». За 2014 год поступления от участия в уставных капиталах других организаций составили 200 292 059 тыс. руб.

Расходами Компании признается уменьшение экономических выгод в результате выбытия активов (денежных средств, иного имущества) и (или) возникновения обязательств, приводящее к уменьшению капитала Компании, за исключением уменьшения вкладов по решению участников.

Расходы Компании в зависимости от их характера, условий осуществления и направлений деятельности Компании подразделяются на:

- расходы по обычным видам деятельности;
- прочие расходы.

Компания, как организация, не осуществляющая непосредственно производственную (промышленную) деятельность, на счете 26 «*Общехозяйственные расходы*» учитывает все расходы для нужд организации и управления, поскольку совокупность направлений деятельности Компании обеспечивает как совершение Компанией сделок, направленных на получение Компанией прибыли как одной из основных целей ее деятельности, так и обеспечивающих осуществление Компанией деятельности, направленной на достижение общекорпоративных и стратегических задач Компании как головного общества холдинга, выполнение миссии и поддержание деловой репутации.

Общехозяйственные расходы, учитываемые на счете 26 «*Общехозяйственные расходы*», полностью списываются в дебет счета 90 «*Продажи*» и в отчете о финансовых результатах отражаются по статье 2220 «*Управленческие расходы*».

В 2014 году Компания не получала выручку в результате выполнения договоров, предусматривающих оплату не денежными средствами.

2.5.2. Прочие доходы и расходы

Прочие доходы и расходы, возникающие в ходе хозяйственной деятельности Компании, классифицируются в соответствии с Положением по бухгалтерскому учету «*Доходы организации*» (ПБУ 9/99)», утвержденным приказом Минфина России от 06.05.1999 № 32н, с изменениями и дополнениями, Положением по бухгалтерскому учету «*Расходы организации*» (ПБУ 10/99)», утвержденным приказом Минфина России и от 06.05.1999 № 33н, с изменениями и дополнениями и другими законодательными и нормативными актами по бухгалтерскому учету.

Прочие доходы отражены в отчете о финансовых результатах за минусом расходов, относящихся к этим доходам, когда доходы и связанные с ними расходы, возникающие в результате одних и тех же или аналогичных по характеру фактов хозяйственной деятельности, не являются существенными для характеристики финансового положения Компании, т.е. финансовый результат от совокупности операций соответствующего вида составляет менее 5% от прибыли до налогообложения.

Исходя из требования приоритета содержания над формой прочие доходы по курсовым разницам, операциям с иностранной валютой, резерву под обесценение финансовых вложений, прибылям прошлых лет показываются в отчете о финансовых результатах за минусом соответствующих расходов по курсовым разницам, операциям с иностранной валютой, резерву под обесценение финансовых вложений, убыткам прошлых лет независимо от финансового результата от совокупности этого вида операций.

Расшифровка прочих доходов и расходов:

тыс. руб.

Вид доходов/расходов	Доходы	Расходы	Доходы, стр.2340 ф.2	Расходы, стр.2350 ф.2
Выбытие финансовых вложений (реализация доли в УК)	8 424 030	3 607 538	4 816 492	-
Уступка права требования	4 671 233	4 671 233	-	-
Выбытие основных средств	8 717	37 503	-	28 786
Выбытие материалов	256	270	-	14
Операции с иностранной валютой	2 973 269 686	2 965 917 281	7 352 405	-
Резерв сомнительных долгов	158	-	158	-
Резерв под обесценение финансовых вложений	95 215 184	41 057 350	54 157 834	-
Курсовые разницы	270 356 013	163 483 340	106 872 673	-
Прибыли/ убытки прошлых лет	1 301 172	116 323	1 184 849	-
Списание дебиторской и кредиторской задолженности	1 126	74	1 052	-
Штрафы, пени неустойки по договорам	-	1 583	-	1 583
Судебные решения не в пользу Компании	-	10	-	10
Безвозмездно переданные и полученные активы	-	8 948	-	8 948
Прочие расходы, в т.ч. выплаты социального характера	-	2 268 724	-	2 268 724
Прочие доходы и расходы	5 262	772 981	-	767 719
Оценочные обязательства	63 806	-	63 806	-
Итого	3 353 316 643	3 181 943 158	174 449 269	3 075 784

Расшифровка к отчету о финансовых результатах в части затрат на производство приведена в Разделе № 6 табличной формы «Пояснений к бухгалтерскому балансу и отчету о финансовых результатах за 2014 год».

2.6. Денежные средства и денежные эквиваленты

Остатки денежных средств и денежных эквивалентов:

тыс. руб.

Наименование	Остаток на 01.01.2014	Остаток на 31.12.2014
Денежные средства		
Касса (рубли)	1 485	1 566
Расчетные счета в банках (рубли)	6 213 381	175 651
Валютные счета в банках	36 720	1 671 797
Переводы в пути: Денежные средства в пути, валюта	-	-
Денежные эквиваленты		
Депозиты сроком до 3-х месяцев (рубли)	2 100 000	46 199 607
Депозиты сроком до 3-х месяцев, валюта	41 469	519 476
Депозиты - овернайт (рубли)	4 000 000	23 913 850
Итого	12 393 055	72 481 947
Доверительное управление (ДУ)	318	-
Итого с ДУ	12 393 373	72 481 947
Касса. Денежные документы: векселя	-	-
Данные баланса (стр.1250)	12 393 373	72 481 947

Пояснения к отчету о движении денежных средств

В отчете о движении денежных средств поступления от участия в уставных капиталах других организаций отражены как денежные потоки от текущих операций по строке 4112 в размере 200 292 059 тыс. руб.

В отчете о движении денежных средств отражаются свернуто денежные потоки:

- комиссионера/агента в связи с осуществлением комиссионных/агентских услуг (за исключением платы за сами услуги);
- косвенных налогов (НДС, акцизы) в составе поступлений от покупателей/заказчиков, платежей поставщикам/подрядчикам и платежей (возмещение) в бюджетную систему РФ.

При этом для свернутого (без косвенных налогов) отражения денежных потоков по текущим и инвестиционным операциям применяется следующий подход:

- без учета сумм косвенных налогов по соответствующим строкам отчета о движении денежных средств отражаются следующие денежные потоки:

- поступления от продажи покупателям/заказчикам продукции, товаров, выполнения работ, оказания услуг;

- платежи поставщикам/подрядчикам за сырье, материалы, работы, услуги;

- поступления от покупателей/заказчиков, а также платежи поставщикам/подрядчикам, осуществляемые в порядке предоплаты.

- НДС в составе поступлений от покупателей и заказчиков, платежей поставщикам и подрядчикам и платежей, вносимых в бюджетную систему РФ или возмещаемых из нее, определяется по формуле:

Сумма НДС свернуто = НДС в составе поступлений от покупателей/заказчиков + поступления НДС из бюджета – НДС в составе платежей поставщикам/подрядчикам – платежи по НДС в бюджет.

Рассчитанная сумма НДС свернуто показывается в качестве денежного потока по текущим операциям: положительное значение – по строке «прочие поступления», отрицательное – по строке «прочие платежи».

Для составления отчета о движении денежных средств величина денежных потоков в иностранной валюте пересчитывается в рубли по официальному курсу этой иностран-

ной валюты к рублю, устанавливаемому Центральным банком РФ на дату осуществления или поступления платежа.

В Отчете о движении денежных средств Компании как ответственного участника КГН по строке платежей «налог на прибыль организаций» отражаются платежи по налогу на прибыль организаций (авансовые платежи) с пенями и штрафами, приходящиеся на ответственного участника КГН. Остальные денежные потоки Компании по КГН отражаются свернуто в составе прочих поступлений или прочих платежей.

Расшифровка данных, отраженных по строкам прочих поступлений и прочих платежей за отчетный период:

Строка 4119 «Прочие поступления»:

		тыс. руб.
Наименование	Сумма за 2014 год	
Конвертация валюты собственной (свернуто)	7 352 405	
Возврат суммы налогов, в т. ч.:	780 390	
- налога на прибыль	380 000	
- НДФЛ	379 946	
Расчеты по договорам комиссии (свернуто)	227 338 735	
Расчеты с прочими дебиторами/кредиторами, в т. ч.:	4 372 955	
- расчеты с банками (проценты по депозитам, проценты на остаток по счету)	4 328 907	
Авансы полученные (не зачтенные)	129 259	
Итого по стр.4119	239 973 744	

Строка 4129 «Прочие платежи»:

		тыс. руб.
Наименование	Сумма за 2014 год	
Налоги, уплаченные в бюджет (кроме НДС, налога на прибыль и НДФЛ)	1 162 857	
Расчеты с прочими дебиторами/кредиторами, в т. ч.:	2 715 894	
- благотворительность, целевое финансирование	1 006 577	
- расчеты по физическим лицам (премии)	955 692	
Результат сворачивания сумм НДС	335 725	
Результат сворачивания КГН	1 120 702	
Платежи в государственные внебюджетные фонды	1 302 209	
Авансы выданные (не зачтенные)	216 906	
Итого по стр.4129	6 854 293	

Кредитные ресурсы, доступные Компании по состоянию на 31.12.2014:

Вид договора	Дата начала	Дата завершения	Кредитор	Валюта	Сумма сделки
Овердрафт на расчетном счете	28.06.2010	29.06.2015	ИНГ БАНК	USD	200 000 000

Вид договора	Дата начала	Дата завершения	Кредитор	Валюта	Сумма сделки
Овердрафт на расчетном счете	27.05.2011	19.06.2015	Банк «Петрокоммерц»	RUR	1 500 000 000
Кредитная линия	06.09.2013	Действует в течение неопределенного периода	ГАЗПРОМ-БАНК	RUR	15 000 000 000

2.7. Информация об экологической деятельности

Сумма текущих расходов за 2014 год, связанных с экологической деятельностью:

Вид расходов	Сумма
Плата за негативное воздействие на окружающую среду	424
Составление и предоставление в Департамент Росприроднадзора по ЦФО технического отчета о неизменности производственного процесса, используемого сырья и образующихся отходах по административным зданиям: Сретенский бульвар, 11; д.9/2, стр.1,2; Уланский переулок, д.4, стр.1, д.5, стр.1,2; Покровский бульвар, д.3, стр.1, 1А и Суцевский вал, д.2	249
Вывоз и переработка люминисцентных ламп	77
Вывоз и утилизация жировых стоков	88
Физическое уничтожение бумажной документации	199
Вывоз твердых бытовых отходов и вывоз крупногабаритного мусора – «СПЕЦАВТОХОЗЯЙСТВО», «Статус», «Сфера Экологии»	1 793
Услуги по уничтожению и утилизации офисного оборудования, оргтехники и электронного оборудования	1 407
Замена устаревших светильников на энергосберегающие	2 491
Плата за транспортировку сточных вод и сброс загрязняющих веществ со сточными водами – «Мосводосток»	60
Плата за сброс загрязняющих веществ – «Мосводоканал»	2 492
Итого	9 280

2.8. Забалансовые статьи

Объекты основных средств, полученные Компанией по договорам аренды и числящиеся за балансом:

Наименование группы	Остаток на 01.01.2014	Остаток на 31.12.2014
Здания	2 044 128	2 139 924
Земельные участки	1 636 316	1 636 316
Машины и оборудование	374	374
Итого	3 680 818	3 776 614

Расшифровка к бухгалтерскому балансу в части товаров, принятых на комиссию, приведена в Разделе № 4 табличной формы «*Пояснений к бухгалтерскому балансу и отчету о финансовых результатах за 2014 год*».

Информация об оценке возможных обязательств Компании, которые по условиям договоров могут возникнуть по обеспечениям, выданным в форме поручительства и залога третьим лицам по обязательствам дочерних обществ:

тыс. руб.

Характер обязательств, по которым выданы поручительства	Срок действия	Полная величина обязательств по договору
Гарантии и поручительства по кредитным договорам и соглашениям	03.2015 – 11.2024	295 098 813
Поручительства под выпуск банковских гарантий	03.2015 – 12.2018	31 647 536
Гарантии по соглашению о разделе продукции	12.2035 – 12.2048	279 994 057
Гарантии по облигациям	06.2015 – 04.2023	399 434 640
Гарантии под расчеты	01.2015 – 12.2015	11 433 303
Поручительства за открытие линии по выдаче документарных аккредитивов и банковских гарантий	01.2015 – 05.2025	135 733 410
Договоры залога по кредитным договорам	10.2015	8 542 950

Обеспечения обязательств приведены в Разделе № 8 табличной формы «*Пояснений к бухгалтерскому балансу и отчету о финансовых результатах за 2014 год*».

2.9. Информация по сегментам

Перечень отчетных сегментов определен учетной политикой Компании на 2014 год в соответствии с п.5 ПБУ 12/2010 «*Информация по сегментам*». Информацией по отчетному сегменту является информация о выручке от продаж. В Компании отчетным сегментом являются продажи газа и нефти, посредническая деятельность по продаже нефти и нефтепродуктов на экспорт, оказание услуг.

Вся выручка в 2014 году получена на территории Российской Федерации.

Все активы Компании находятся на территории Российской Федерации.

2.10. Информация о связанных сторонах

Связанными сторонами Компании являются следующие группы:

- аффилированные лица;
- юридические лица, участвующие в совместной деятельности (по договору простого товарищества);
- негосударственный пенсионный фонд, который действует в интересах работников Компании.

Основываясь на требовании приоритета содержания перед формой, Компанией определен следующий перечень групп связанных сторон, информация о которых подлежит раскрытию в бухгалтерской (финансовой) отчетности: дочерние общества, зависимые общества, зависимые общества Группы «ЛУКОЙЛ», участники совместной деятельности, негосударственный пенсионный фонд, основной управленческий персонал, другие связанные стороны.

Перечень связанных сторон, по которым осуществлялись хозяйственные операции в 2014 году, приведен в Приложении № 2.

Полный список аффилированных лиц размещен в сети Интернет на сайте: www.lukoil.ru.

Ввиду большого количества связанных сторон информация по видам хозяйственных операций раскрывается суммарно в разрезе каждой группы связанных сторон.

Финансово-хозяйственные операции со связанными сторонами проводились с использованием денежной формы расчетов.

Графа «Объем операций» содержит суммы с учетом НДС по всем видам операций, по которым предусмотрено налогообложение НДС.

Дочерние общества

Вид операций	Объем операций	Сальдо расчетов		Сроки завершения расчетов
		Дебет	Кредит	
Приобретение газа	18 166 034	-	1 544 956	01.2015
Расчеты с поставщиками услуг в рамках исполнения посреднических договоров	21 820 122	-	2 005 410	01.2015
Расчеты за услуги вспомогательной деятельности	2 757 189	-	404 653	02.2015
Расчеты за строительство, создание основных средств, нематериальных активов, расходов будущих периодов	680 591	-	67 490	02.2015
Продажа товарной нефти	2 840 787	121 765	-	02.2015
Расчеты с покупателями за проданный комиссионный товар - нефть, нефтепродукты, продукты газопереработки	1 304 892 019	92 594 291	-	06.2015
Расчеты по прочей деятельности	8 905 967	3 993 373	-	12.2015
Продажа прочих активов	1 216	-	-	-
Сдача в аренду имущества	1 375 824	16 824	-	02.2015
Вознаграждения по посредническим договорам	16 617 597	1 319 196	-	03.2015
Вознаграждения по лицензионным договорам и договорам концессии	1 895 645	2 070	-	01.2015
Авансы выданные комиссионеру, агенту, поверенному	63 352	63 352	-	12.2015
Авансы выданные поставщику	10 535	10 535	-	02.2015
Авансы полученные от покупателя	121 520	-	121 535	12.2015
Авансы полученные от комитента, принципала, доверителя	16 024 517	-	16 024 517	03.2015
Расчеты с комитентом по авансам, полученным от покупателя	290 938	290 938	-	03.2015
Авансы полученные от покупателя в рамках исполнения договоров комиссии	60 088	-	60 088	02.2015
Займы выданные	1 088 225 797	881 809 437	-	12.2038
Займы полученные	1 659 164 269	-	202 839 979	12.2022

Вид операций	Объем операций	Сальдо расчетов		Сроки завершения расчетов
		Дебет	Кредит	
Проценты по займам выданным	37 017 357	8 282 777	-	01.2015
Проценты по займам полученным	15 531 976	-	1 505 020	01.2015
Обеспечения выданные	448 209 432	830 796 392	-	12.2014
Дивиденды к получению	200 292 059	-	-	-
Расчеты по претензиям, возмещение убытков	64 549	1	8 490	02.2015
Расчеты по финансовым вложениям	8 510 860	-	-	-
Расчеты с комиссионером, агентом, поверенным	2 008 048	-	146 936	02.2015
Расчеты с комитентом, принципалом, доверителем по реализованным товарам (отгрузка - кредиторская задолженность)	1 326 379 740	-	119 725 137	07.2015
Расчеты с комитентом, принципалом, доверителем (возмещаемые расходы - дебиторская задолженность)	612 774 864	31 472 483	-	07.2015
Прочие расчеты	3 974 659	-	3 947	02.2015
Итого	6 798 677 551	1 850 773 434	344 458 158	-

Зависимые общества

Вид операций	Объем операций	Сальдо расчетов		Сроки завершения расчетов
		Дебет	Кредит	
Расчеты по прочей деятельности	142	-	-	-
Займы выданные	7 322 260	18 454 537	-	05.2028
Проценты по займам выданным	1 078 115	2 853 480	-	05.2028
Расчеты по финансовым вложениям	251 000	-	-	-
Итого	8 651 517	21 308 017	-	-

Зависимые общества Группы «ЛУКОЙЛ»

Вид операций	Объем операций	Сальдо расчетов		Сроки завершения расчетов
		Дебет	Кредит	
Сдача в аренду имущества	2 043	-	-	-
Вознаграждения по посредническим договорам	35 240	1 739	-	03.2015
Авансы полученные от комитента, принципала, доверителя	8 098	-	8 098	03.2015
Расчеты с комитентом по авансам, полученным от покупателя	60 088	60 088	-	02.2015
Займы выданные	496 473	3 202 462	-	12.2018

Вид операций	Объем операций	Сальдо расчетов		Сроки завершения расчетов
		Дебет	Кредит	
Займы полученные	13 011 054	-	4 750 537	12.2018
Проценты по займам выданным	264 200	1 505 981	-	12.2018
Проценты по займам полученным	93 489	-	26 994	01.2015
Расчеты с комитентом, принципалом, доверителем по реализованным товарам (отгрузка - кредиторская задолженность)	2 810 582	-	-	-
Расчеты с комитентом, принципалом, доверителем (возмещаемые расходы - дебиторская задолженность)	1 013 969	-27	-	03.2015
Итого	17 795 236	4 770 243	4 785 629	-

Другие связанные стороны

тыс. руб.

Вид операций	Объем операций	Сальдо расчетов		Сроки завершения расчетов
		Дебет	Кредит	
Проценты по займам выданным	66 396	-	-	-

Негосударственный пенсионный фонд

тыс. руб.

Вид операций	Объем операций	Сальдо расчетов		Сроки завершения расчетов
		Дебет	Кредит	
Сдача в аренду имущества	907	-	-	-
Вознаграждения по лицензионным договорам и договорам концессии	94	-	-	-
Авансы полученные от покупателя	132	-	132	03.2015
Прочие расчеты	298 236	-	2 102	12.2014
Итого	299 369	-	2 234	-

Основной управленческий персонал

тыс. руб.

Показатель	Краткосрочные вознаграждения	Долгосрочные вознаграждения
Оплата труда	1 599 049	х
Налоги и иные обязательные платежи в бюджет и внебюджетные фонды	578 263	х
Отпускные	127 503	х
Пенсионное обеспечение	х	126 359
Медицинское страхование	2 040	х
Выплаты по условно-закрепленным акциям	-	603 240
Прочие	173 184	-
Итого	2 480 039	729 599

2.11. События после отчетной даты

Ведение бухгалтерского учета событий после отчетной даты и раскрытие информации о них в бухгалтерской (финансовой) отчетности осуществляется Компанией в соответствии с Положением по бухгалтерскому учету «События после отчетной даты» ПБУ 7/98, утвержденным приказом Минфина РФ от 25.11.1998 № 56н.

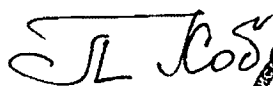
По состоянию на 31.12.2014 года задолженность участникам (учредителям) по выплате доходов составила 46 953 539 тыс. руб., в том числе 46 702 034 тыс. руб. – дивиденды, начисленные по результатам девяти месяцев 2014 года в соответствии с решением внеочередного общего собрания акционеров Компании, прошедшего 12 декабря 2014 года. В январе 2015 года в сроки, установленные законодательством, из указанной суммы акционерам было выплачено 46 636 162 тыс. руб.

Руководитель



В.Ю. Алекперов

Главный бухгалтер



Л.Н. Хоба

"12" марта 2015 г.



**Сведения
по существенным условным обязательствам
по состоянию на 12 марта 2015 года**

Описание иска/претензии, разногласия, а также неопределенности, связанной с данным иском /претензией, разногласием	Сумма иска/претензии, разногласия	Стадия рассмотрения иска/претензии, разногласия
<p>Иск «Archangel Diamond Corporation» (АДК) к ОАО «Архангельскгеолдобыча» и ОАО «ЛУКОЙЛ» в Окружной суд города Денвер, штат Колорадо (США) о возмещении ущерба в связи с непереоформлением лицензии на право разведки и добычи алмазов на Верхотинском месторождении. Дело № 01 CV 6514</p>	<p>4,8 млрд. долларов США: - 1,2 млрд. долларов США фактических убытков и - 3,6 млрд. долларов США штрафных убытков.</p>	<p>27.11.2001 подан иск в Окружной суд города Денвер, штат Колорадо. По итогам рассмотрения дела 20.10.2011 Окружной суд города Денвер вынес решение об оставлении без рассмотрения требований АДК к Компании. 23.08.2012 Апелляционный суд штата Колорадо оставил в силе решение Окружного суда об оставлении без рассмотрения иска, поданного в суд штата. Суд вынес решение в пользу Компании по всем пунктам. 18.10.2012 АДК подала в Верховный суд штата Колорадо ходатайство об истребовании вышестоящим судом дела из производства нижестоящего суда. 01.07.2013 Верховный суд штата Колорадо отказал в удовлетворении поданного АДК ходатайства об истребовании дела из производства нижестоящего суда. Дело в суде штата завершено.</p>
<p>Иск «Archangel Diamond Corporation» (АДК) в лице ликвидационного траста к ОАО «ЛУКОЙЛ» в Окружной суд США по округу Колорадо о возмещении ущерба в связи с непереоформлением лицензии на право разведки и добычи алмазов на Верхотинском месторождении. Дело № 2012 CV</p>	<p>Более 4,8 млрд. долларов США: - 1,2 млрд. долларов США фактических убытков и - 3,6 млрд. долларов США по закону RICO; - судебные расходы и расходы на адвокатов; - другие убытки, которые суд посчитает возможным взыскать с ответчика.</p>	<p>06.01.2012 АДК подала в Окружной суд США по округу Колорадо (федеральный суд) иск, в котором она заявила исковые требования, практически идентичные исковым требованиям указанного выше иска, который был оставлен без рассмотрения Окружным судом по округу Денвер (суд штата), несмотря на обжалование АДК решения суда штата. Со стороны Компании 22.03.2012 заявлено ходатайство об оставлении иска без рассмотрения. Суд приостановил процесс истребования документов и информации до вынесения судом решения по ходатайству об оставлении иска без рассмотрения. 19.11.2013 состоялись прения сторон по ходатайству Компании об оставлении иска без рассмотрения и апелляции АДК против приостановления истребования документов и информации. 18.12.2014 Окружной суд США по округу Колорадо вынес решение об оставлении иска АДК без рассмотрения в связи с отсутствием персональной юрисдикции, а также на основании доктрины «forum non conveniens» («неудобного места рассмотрения дела»). Признание обязательств Компании маловероятно.</p>

Перечень связанных сторон, с которыми осуществлялись хозяйственные операции в 2014 году

Дочерние общества

- 1 LUKoil Baltija R Ltd
- 2 LUKOIL Neftochim Bourgas AD
- 3 LUKOIL Overseas Uzbekistan Ltd.
- 4 LUKOIL-Moldova, S.R.L."
- 5 PETROTEL - LUKOIL S.A.
- 6 ЛУКОЙЛ-БОЛГАРИЯ ЕООД
- 7 Aircraft Management Company Ltd.
- 8 ISAB S.r.l.
- 9 LICARD Euro Services GmbH
- 10 LITASCO SA
- 11 LUKINTER FINANCE B.V.
- 12 LUKOIL ASIA PACIFIC PTE Ltd.
- 13 LUKOIL Aviation Czech s.r.o.
- 14 LUKOIL Belgium N.V.
- 15 LUKOIL Chemical B.V.
- 16 LUKOIL Croatia Ltd.
- 17 LUKOIL CYPRUS LIMITED
- 18 LUKOIL Czech Republic s.r.o.
- 19 LUKOIL EESTI AS
- 20 LUKOIL Energy & Gas Bulgaria
- 21 LUKOIL Eurasia Petrol Anonim Sirketi
- 22 LUKOIL Finance Ltd
- 23 LUKOIL International Finance B.V.
- 24 LUKOIL INTERNATIONAL GmbH
- 25 LUKOIL INVESTMENTS CYPRUS LTD
- 26 LUKOIL ITALIA S.R.L.
- 27 LUKOIL JET YAKITI DAGITIM VE TIC. LTD. STI.
- 28 LUKOIL LUBRICANTS MIDDLE EAST MADENI YAG SANAYI ve TICARET LIMITED SIRKETI
- 29 LUKOIL MACEDONIA LTD Skopje
- 30 LUKOIL Mid-East Ltd.
- 31 LUKOIL MONTENEGRO DOO, Podgorica
- 32 LUKOIL NORTH AMERICA LLC
- 33 LUKOIL Overseas Aral Ltd.
- 34 LUKOIL Overseas Holding GmbH
- 35 LUKOIL Overseas Iraq Exploration B.V.
- 36 LUKOIL Overseas Personnel Ltd
- 37 LUKOIL Overseas Service B.V.
- 38 LUKOIL Overseas Service B.V., Dubai Branch (UAE)
- 39 LUKOIL Overseas Shah Deniz Ltd.
- 40 LUKOIL Pan-Americas, L.L.C.
- 41 LUKOIL POLSKA Sp. z o.o.
- 42 LUKOIL Romania S.R.L.
- 43 LUKOIL SERBIA PLC Belgrade
- 44 Normbenz Hungary Kft.

45	Normbenz Slovakia s.r.o.
46	Oy Teboil Ab
47	S.C. "LUKOIL ENERGY & GAS ROMANIA" S.R.L.
48	Soyuzneftegaz Vostok Limited
49	UAB "LUKOIL BALTIJA"
50	ИООО "ЛУКОЙЛ Белоруссия"
51	ИП "ЛУКОЙЛ-Белоруссия"
52	ПИИ "ЛУКОЙЛ-Украина"
53	Филиал компании "ЛИТАСКО СА" Центральная Азия
54	ЗАО "Архангельскгеолразведка"
55	ЗАО "Брендан"
56	ЗАО "Кама-ойл"
57	ЗАО "ЛУКОЙЛ-Азербайджан"
58	ЗАО "ЛУКОЙЛ-АИК"
59	ЗАО "ЛУКОЙЛ-Черноморье"
60	ЗАО "Морское агентство "Новоторик"
61	ЗАО "Мушакнефть"
62	ЗАО "РИТЭК трейдинг"
63	ЗАО "ТУРСУНТ"
64	ОАО "Архангельскгеолдобыча"
65	ОАО "Астраханская энергосбытовая компания"
66	ОАО "Коминнефть"
67	ОАО "РИТЭК"
68	ОАО "РПК-Высоцк "ЛУКОЙЛ-II"
69	ООО "АИР"
70	ООО "Варандейский терминал"
71	ООО "Волгодонские тепловые сети"
72	ООО "ГАРАНТ-АЗС"
73	ООО "ИНТЕСМО"
74	ООО "К.Н. Холдинг"
75	ООО "Кама-ойл"
76	ООО "КАРПАТНЕФТЕХИМ"
77	ООО "КомиАрктикОйл"
78	ООО "Комплексные лаборатории"
79	ООО "Кубанская генерирующая компания"
80	ООО "Кубанская тепловая генерация"
81	ООО "ЛИКАРД"
82	ООО "ЛЛК Марин Рус"
83	ООО "ЛЛК-Интернешнл"
84	ООО "ЛУК АВИА ОЙЛ"
85	ООО "ЛУКОЙЛ Авиэйшн Украина"
86	ООО "ЛУКОЙЛ ПЕРСОНАЛ"
87	ООО "ЛУКОЙЛ Узбекистан Оперейтинг Компани"
88	ООО "ЛУКОЙЛ ЭПУ Сервис"
89	ООО "ЛУКОЙЛ-АВИА"
90	ООО "ЛУКОЙЛ-Астраханьэнерго"
91	ООО "ЛУКОЙЛ-Аэро"
92	ООО "ЛУКОЙЛ-АЭРО"
93	ООО "ЛУКОЙЛ-БУНКЕР"
94	ООО "ЛУКОЙЛ-Варандей-АВИА"
95	ООО "ЛУКОЙЛ-Волганефтепродукт"
96	ООО "ЛУКОЙЛ-Волгограднефтепереработка"
97	ООО "ЛУКОЙЛ-Волгоградэнерго"

98	ООО "ЛУКОЙЛ-ДЖОРДЖИЯ"
99	ООО "ЛУКОЙЛ-Западная Сибирь"
100	ООО "ЛУКОЙЛ-Инжиниринг"
101	ООО "ЛУКОЙЛ-ИНФОРМ"
102	ООО "ЛУКОЙЛ-Камбарская нефтебаза"
103	ООО "ЛУКОЙЛ-КГПЗ"
104	ООО "ЛУКОЙЛ-КМН"
105	ООО "ЛУКОЙЛ-КНТ"
106	ООО "ЛУКОЙЛ-Коми"
107	ООО "ЛУКОЙЛ-Кубаньэнерго"
108	ООО "ЛУКОЙЛ-Нижегороднефтеоргсинтез"
109	ООО "ЛУКОЙЛ-Нижегородниинепфтепроект"
110	ООО "ЛУКОЙЛ-Нижеволжскнефтепродукт"
111	ООО "ЛУКОЙЛ-Нижеволжскнефть-Калмыкия"
112	ООО "ЛУКОЙЛ-Нижеволжскнефть"
113	ООО "ЛУКОЙЛ-Пермнефтеоргсинтез"
114	ООО "ЛУКОЙЛ-Пермнефтепродукт"
115	ООО "ЛУКОЙЛ-ПЕРМЬ"
116	ООО "ЛУКОЙЛ-ПНГП"
117	ООО "ЛУКОЙЛ-Приморьнефтегаз"
118	ООО "ЛУКОЙЛ-Резервнефтепродукт"
119	ООО "ЛУКОЙЛ-Ростовэнерго"
120	ООО "ЛУКОЙЛ-Северо-Западнефтепродукт"
121	ООО "ЛУКОЙЛ-Ставролен Инвест"
122	ООО "ЛУКОЙЛ-Ставропольэнерго"
123	ООО "ЛУКОЙЛ-Транс"
124	ООО "ЛУКОЙЛ-ТТК"
125	ООО "ЛУКОЙЛ-УНП"
126	ООО "ЛУКОЙЛ-Уралнефтепродукт"
127	ООО "ЛУКОЙЛ-УРЦ Волгоград"
128	ООО "ЛУКОЙЛ-УРЦ Пермь"
129	ООО "ЛУКОЙЛ-Ухта"
130	ООО "ЛУКОЙЛ-Центрнефтепродукт"
131	ООО "ЛУКОЙЛ-ЦУР"
132	ООО "ЛУКОЙЛ-Черноземьнефтепродукт"
133	ООО "ЛУКОЙЛ-Экоэнерго"
134	ООО "ЛУКОЙЛ-Энергоинжиниринг"
135	ООО "ЛУКОЙЛ-ЭНЕРГОСЕРВИС"
136	ООО "ЛУКОЙЛ-ЭНЕРГОСЕТИ"
137	ООО "ЛУКОЙЛ-Югнефтепродукт"
138	ООО "ЛУКОЙЛ-Юго-Западнефтепродукт"
139	ООО "Нарьянмарнефтегаз"
140	ООО "НМНГ-МНА"
141	ООО "Саратоворгсинтез"
142	ООО "Ставролен"
143	ООО "Торговый дом "ЛУКОЙЛ"
144	ООО "УТТИСТ"
145	ООО "ЭПУ-ИТЦ"

Зависимые общества

1	ООО "Башнефть-Полос"
---	----------------------

- 2 ООО "Каспийская нефтяная компания"
- 3 ООО "КНГК"
- 4 ООО "ЦентрКаспнефтегаз"

Зависимые общества Группы «ЛУКОЙЛ»

- 1 АО "АЭРО-Шереметьево"
- 2 ЗАО "КалмТатнефть"
- 3 ЗАО "ПермТОТИнефть"
- 4 ЗАО "СОВЭКС"
- 5 ООО "ВОСТОК НАО"
- 6 ООО "Газ-Ойл трейдинг"
- 7 ООО "НК "Приазовнефть"
- 8 ООО "ЭПУ-ИТЦ"
- 9 ООО СП "Волгодеминойл"

Другие связанные стороны

- 1 ООО "Национальный нефтяной консорциум"

Негосударственный пенсионный фонд

- 1 НО "НПФ "ЛУКОЙЛ-ГАРАНТ"
- 2 ОАО "НПФ "ЛУКОЙЛ-ГАРАНТ"

Основной управленческий персонал

- 1 Президент
- 2 Первый исполнительный вице-президент
- 3 Первые вице-президенты
- 4 Вице-президенты
- 5 Старшие вице-президенты по направлениям деятельности
- 6 Вице-президенты по направлениям деятельности
- 7 Вице-президент – руководитель Аппарата ОАО «ЛУКОЙЛ»
- 8 Вице-президент – Главный юридический советник
- 9 Вице-президент – Главный бухгалтер
- 10 Вице-президент – Казначей
- 11 Руководители дирекции
- 12 Заместитель Президента по режиму (безопасности) – начальник Департамента
- 13 Члены Совета директоров
- 14 Члены Правления Компании