

Исх. № 634-18/АЗ-16

АУДИТОРСКОЕ ЗАКЛЮЧЕНИЕ

независимой аудиторской компании
ООО «Росэкспертиза»
по бухгалтерской (финансовой)
отчетности
Публичного акционерного общества
«Вымпел-Коммуникации» за 2016 год

АУДИТОРСКОЕ ЗАКЛЮЧЕНИЕ
независимой аудиторской компании ООО «Росэкспертиза»
по бухгалтерской (финансовой) отчетности Публичного акционерного общества
«Вымпел-Коммуникации» за 2016 год

Аудируемое лицо:

- Наименование: Публичное акционерное общество «Вымпел-Коммуникации»; ПАО «ВымпелКом».
- Государственный регистрационный номер: Свидетельство о государственной регистрации ПАО «ВымпелКом» № 015.624 выдано Московской регистрационной палатой 28.07.1993. Свидетельство о внесении 28 августа 2002 года записи в Единый государственный реестр юридических лиц о юридическом лице, зарегистрированном до 1 июля 2002 года, за основным государственным регистрационным номером 1027700166636, серия 77 № 004890604.
- Юридический адрес: 127083, г.Москва, ул. Восьмого Марта, дом 10, строение 14.
- Почтовый адрес: 127083, г.Москва, ул. Восьмого Марта, дом 10, строение 14.

Аудитор:

- Наименование: Общество с ограниченной ответственностью «Росэкспертиза».
- Свидетельство о государственной регистрации ООО «Росэкспертиза» № 183142 выдано Московской регистрационной палатой 23 сентября 1993 года.
- Свидетельство о внесении 27 сентября 2002 года записи в Единый государственный реестр юридических лиц о юридическом лице, зарегистрированном до 01 июля 2002 года, за основным государственным номером 1027739273946.
- Юридический адрес: Российская Федерация, 107078, г. Москва, ул. Маши Порываевой, дом 34.
- Почтовый адрес: Российская Федерация, 127055, г. Москва, Тихвинский пер. дом 7, строение 3.
- Член СРОА «Ассоциация «Российский Союз аудиторов», регистрационный номер записи о внесении в Реестр аудиторов и аудиторских организаций саморегулируемых организаций аудиторов 11603046778.

Мы провели аудит прилагаемой бухгалтерской (финансовой) отчетности ПАО «ВымпелКом», состоящей из бухгалтерского баланса по состоянию на 31 декабря 2016 года, отчета о финансовых результатах, отчета об изменениях капитала и отчета о движении денежных средств за 2016 год, других приложений к бухгалтерскому балансу и отчету о финансовых результатах.

Данная отчетность подготовлена исполнительным органом ПАО «ВымпелКом» исходя из Федерального Закона от 06.12.2011 № 402-ФЗ «О бухгалтерском учете», «Положения по ведению бухгалтерского учета и бухгалтерской отчетности в Российской Федерации»,

утвержденного приказом Министерства финансов РФ от 29.07.1998 № 34н, «Положения по бухгалтерскому учету «Бухгалтерская отчетность организации» ПБУ 4/99, утвержденного приказом Министерства финансов РФ от 06.07.1999 № 43н, Приказа Министерства финансов РФ от 02.07.2010 № 66н «О формах бухгалтерской отчетности организаций».

Ответственность аудируемого лица за бухгалтерскую (финансовую) отчетность

Руководство аудируемого лица несет ответственность за составление и достоверность указанной бухгалтерской (финансовой) отчетности в соответствии с установленными правилами составления бухгалтерской (финансовой) отчетности и за систему внутреннего контроля, необходимую для составления бухгалтерской (финансовой) отчетности, не содержащей существенных искажений вследствие недобросовестных действий или ошибок.

Ответственность аудитора

Наша ответственность заключается в выражении мнения о достоверности бухгалтерской (финансовой) отчетности на основе проведенного нами аудита.

Мы проводили аудит в соответствии с:

- Федеральным законом от 30.12.2008 № 307-ФЗ «Об аудиторской деятельности»;
- Федеральными Правилами (стандартами) аудиторской деятельности (Постановление Правительства РФ от 23.09.2002 № 696 в ред. Постановлений Правительства РФ от 04.07.2003 № 405, от 07.10.2004 № 532, от 16.04.2005 № 228, от 25.08.2006 № 523, от 22.07.2008 № 557, от 19.11.2008 № 863, от 02.08.2010 №586, от 27.01.2011 №30, от 22.12.2011 N 1095);
- Федеральными стандартами аудиторской деятельности (ФСАД) (Приказы Министерства финансов РФ, от 20.05.2010 № 46н, от 17.08.2010 №90н, от 16.08.2011 №99н);
- Кодексом профессиональной этики аудиторов (одобрен Советом по аудиторской деятельности 22.03.2012, протокол № 4; с изменениями от 27.06.2013, протокол № 9 и от 18.12.2014, протокол № 15).

Данные стандарты требуют соблюдения применимых этических норм, а также планирования и проведения аудита таким образом, чтобы получить достаточную уверенность в том, что бухгалтерская (финансовая) отчетность не содержит существенных искажений.

Аудит включал проведение аудиторских процедур, направленных на получение аудиторских доказательств, подтверждающих числовые показатели в бухгалтерской (финансовой) отчетности и раскрытие в ней информации. Выбор аудиторских процедур является предметом нашего суждения, которое основывается на оценке риска существенных искажений, допущенных вследствие недобросовестных действий или ошибок. В процессе оценки данного риска нами рассмотрена система внутреннего контроля, обеспечивающая составление и достоверность бухгалтерской (финансовой) отчетности, с целью выбора соответствующих аудиторских процедур, но не с целью выражения мнения об эффективности системы внутреннего контроля.

Аудит также включал оценку надлежащего характера применяемой учетной политики и обоснованности оценочных показателей, полученных руководством аудируемого лица, а также оценку представления бухгалтерской (финансовой) отчетности в целом.

Мы полагаем, что полученные в ходе аудита аудиторские доказательства дают достаточные основания для выражения мнения о достоверности бухгалтерской (финансовой) отчетности.

Мнение

По нашему мнению, бухгалтерская (финансовая) отчетность отражает достоверно во всех существенных отношениях финансовое положение ПАО «ВымпелКом» по состоянию на 31 декабря 2016 года, результаты его финансово-хозяйственной деятельности и движение денежных средств за 2016 год в соответствии с установленными правилами составления бухгалтерской (финансовой) отчетности.

Руководитель проекта



Е.А. Поваркова

Заместитель Генерального директора-
Директор Департамента аудиторских услуг
ООО «Росэкспертиза»



Н.Е. Суслова

«27» марта 2017 г.



БУХГАЛТЕРСКИЙ БАЛАНС
на 31 декабря 2016 г.

Организация **ПУБЛИЧНОЕ АКЦИОНЕРНОЕ ОБЩЕСТВО
"ВЫМПЕЛ-КОММУНИКАЦИИ"**

Идентификационный номер налогоплательщика

Вид экономической деятельности **Деятельность по предоставлению услуг телефонной связи**

Организационно-правовая форма/форма собственности **Публичное акционерное общество /
Собственность иностранных юридических лиц**

Единица измерения: тыс. руб.

Местонахождение (адрес):

127083, Российская Федерация, г. Москва, ул. Восьмого Марта, 10, стр. 14

Форма по ОКУД
Дата (число, месяц, год)

по ОКПО

ИНН

по ОКВЭД

по ОКОПФ
/ОКФС


по ОКЕИ

| | |
|------------|--|
| КОДЫ | |
| 0710001 | |
| 31.12.2016 | |
| 17337364 | |
| 7713076301 | |
| 61.20.1 | |
| 12247 / 23 | |
| 384 | |

| Пояснения | Наименование показателя | Код строки | На 31 декабря 2016 г. | На 31 декабря 2015 г. | На 31 декабря 2014 г. |
|-----------|--|------------|-----------------------|-----------------------|-----------------------|
| 1 | 2 | 3 | 4 | 5 | 6 |
| | АКТИВ | | | | |
| | I. ВНЕОБОРОТНЫЕ АКТИВЫ | | | | |
| 6.2 | Нематериальные активы | 1110 | 512 283 | 461 837 | 446 691 |
| 6.2 | Нематериальные активы | 11101 | 475 756 | 301 763 | 386 773 |
| 6.2 | Незаконченные операции по приобретению нематериальных активов | 11102 | 36 527 | 160 074 | 59 918 |
| | Результаты исследований и разработок | 1120 | - | - | - |
| | Нематериальные поисковые активы | 1130 | - | - | - |
| | Материальные поисковые активы | 1140 | - | - | - |
| 6.1 | Основные средства | 1150 | 157 940 345 | 173 611 759 | 174 926 786 |
| 6.1 | Основные средства | 11501 | 143 261 273 | 160 092 871 | 156 312 157 |
| | Оборудование к установке | 11502 | 6 873 161 | 6 310 527 | 7 455 777 |
| 6.1 | Незавершенные капитальные вложения | 11503 | 7 805 911 | 7 208 361 | 11 158 852 |
| | Доходные вложения в материальные ценности | 1160 | 382 | 595 | 71 426 |
| 6.5 | Финансовые вложения | 1170 | 146 114 185 | 187 866 227 | 356 691 601 |
| 6.8 | Отложенные налоговые активы | 1180 | 3 781 281 | 3 535 510 | 3 074 468 |
| | Прочие внеоборотные активы | 1190 | 28 154 625 | 24 767 734 | 21 970 792 |
| | Расходы будущих периодов (долгосрочные) | 11901 | 27 221 534 | 23 340 001 | 19 660 841 |
| | Авансы за работы и услуги, связанные со строительством объектов ОС | 11902 | 933 091 | 1 427 733 | 2 309 951 |
| | Итого по разделу I | 1100 | 336 503 101 | 390 243 662 | 557 181 764 |
| | II. ОБОРОТНЫЕ АКТИВЫ | | | | |
| 6.3 | Запасы | 1210 | 6 679 302 | 6 547 402 | 4 644 230 |
| 6.3 | Сырье, материалы и другие аналогичные ценности | 12101 | 1 814 667 | 1 450 308 | 2 061 587 |
| | Затраты в незавершенное производство | 12102 | - | - | - |
| 6.3 | Товары для перепродажи | 12103 | 5 603 108 | 5 932 702 | 2 982 047 |
| 6.3 | Резерв под снижение МПЗ | 12104 | (738 473) | (835 608) | (399 404) |
| | Налог на добавленную стоимость по приобретенным ценностям | 1220 | 481 393 | 343 008 | 368 026 |
| 6.7 | Дебиторская задолженность | 1230 | 41 195 093 | 52 356 518 | 47 269 736 |
| 6.7 | Расчеты с покупателями и заказчиками (краткосрочные) | 12301 | 16 274 852 | 16 666 926 | 17 826 423 |
| 6.7 | Авансы выданные (краткосрочные) | 12302 | 6 957 678 | 5 236 633 | 2 898 620 |
| 6.7 | Прочая (краткосрочная) | 12303 | 16 367 985 | 18 284 829 | 9 691 855 |
| 6.7 | Авансы выданные (долгосрочные) | 12304 | 1 026 041 | 425 468 | 901 831 |
| 6.7 | Прочая (долгосрочная) | 12305 | 568 537 | 11 742 662 | 15 951 007 |
| 6.5 | Финансовые вложения (за исключением денежных эквивалентов) | 1240 | 14 228 895 | 16 433 476 | 10 217 088 |
| 6.4 | Денежные средства и денежные эквиваленты | 1250 | 12 399 937 | 10 023 981 | 18 295 890 |
| | Прочие оборотные активы | 1260 | 2 512 270 | 1 950 204 | 1 692 821 |
| | Расходы будущих периодов (краткосрочные) | 12601 | 2 241 791 | 1 787 922 | 1 628 239 |
| | Прочие оборотные активы | 12602 | 270 479 | 162 282 | 64 582 |
| | Итого по разделу II | 1200 | 77 496 890 | 87 654 589 | 82 487 791 |
| | БАЛАНС | 1600 | 413 999 991 | 477 898 251 | 639 669 555 |

| Пояснения | Наименование показателя | Код строки | На 31 декабря 2016 г. | На 31 декабря 2015 г. | На 31 декабря 2014 г. |
|-----------|--|------------|-----------------------|-----------------------|-----------------------|
| 1 | 2 | 3 | 4 | 5 | 6 |
| | ПАССИВ | | | | |
| | III. КАПИТАЛ И РЕЗЕРВЫ | | | | |
| | Уставный капитал (складочный капитал, уставный фонд, вклады товарищей) | 1310 | 289 | 289 | 289 |
| | Собственные акции, выкупленные у акционеров | 1320 | - | - | - |
| 6.6 | Переоценка внеоборотных активов | 1340 | 548 179 | 560 683 | 575 904 |
| | Добавочный капитал (без переоценки) | 1350 | 18 428 864 | 18 428 864 | 18 428 864 |
| | Резервный капитал | 1360 | 43 | 43 | 43 |
| 6.6 | Нераспределенная прибыль (непокрытый убыток) | 1370 | 89 255 204 | 100 483 728 | 67 849 634 |
| | Итого по разделу III | 1300 | 108 232 579 | 119 473 607 | 86 854 734 |
| | IV. ДОЛГОСРОЧНЫЕ ОБЯЗАТЕЛЬСТВА | | | | |
| 6.7 | Заемные средства | 1410 | 140 620 909 | 212 994 400 | 376 917 845 |
| 6.8 | Отложенные налоговые обязательства | 1420 | 15 051 273 | 15 438 863 | 13 925 521 |
| 6.10 | Оценочные обязательства | 1430 | 2 601 272 | 2 658 233 | 4 605 234 |
| | Прочие обязательства | 1450 | 1 982 179 | 1 143 007 | 454 342 |
| | Итого по разделу IV | 1400 | 160 255 633 | 232 234 503 | 395 902 942 |
| | V. КРАТКОСРОЧНЫЕ ОБЯЗАТЕЛЬСТВА | | | | |
| 6.7 | Заемные средства | 1510 | 102 688 069 | 77 180 040 | 110 451 088 |
| 6.7 | Кредиторская задолженность | 1520 | 40 243 152 | 44 823 195 | 43 250 477 |
| 6.7 | Расчеты с поставщиками и подрядчиками | 15201 | 28 741 789 | 30 227 154 | 27 964 830 |
| 6.7 | Авансы полученные | 15202 | 9 259 287 | 10 162 214 | 10 565 141 |
| 6.7 | Расчеты по налогам и сборам | 15203 | 1 887 238 | 4 173 480 | 4 570 361 |
| 6.7 | Прочая (краткосрочная) | 15204 | 354 838 | 260 347 | 150 145 |
| | Доходы будущих периодов | 1530 | 47 130 | 64 626 | 1 206 042 |
| 6.10 | Оценочные обязательства | 1540 | 2 533 428 | 4 122 280 | 2 004 272 |
| | Прочие обязательства | 1550 | - | - | - |
| | Итого по разделу V | 1500 | 145 511 779 | 126 190 141 | 156 911 879 |
| | БАЛАНС | 1700 | 413 999 991 | 477 898 251 | 639 669 555 |

Руководитель



(подпись)

Йонсен Шелль Мортен

(расшифровка подписи)

"27" марта 2017 г.

**ОТЧЕТ О ФИНАНСОВЫХ РЕЗУЛЬТАТАХ
за 2016 год**

Организация **ПУБЛИЧНОЕ АКЦИОНЕРНОЕ ОБЩЕСТВО
"ВЫМПЕЛ-КОММУНИКАЦИИ"**

Идентификационный номер налогоплательщика

Вид экономической деятельности

Деятельность по предоставлению услуг телефонной связи

Организационно-правовая форма/форма собственности **Публичное акционерное общество /
Собственность иностранных юридических лиц**

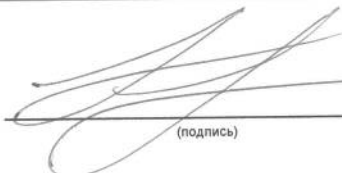
Единица измерения: **тыс. руб.**

Форма по ОКУД
Дата (число, месяц, год)
по ОКПО
ИНН
по ОКВЭД
по ОКОПФ
/ОКФС
по ОКЕИ

| |
|------------|
| КОДЫ |
| 0710002 |
| 31.12.2016 |
| 17337364 |
| 7713076301 |
| 61.20.1 |
| 12247 / 23 |
| 384 |

| Пояснения | Наименование показателя | Код строки | За 2016 год | За 2015 год |
|-----------|---|------------|---------------|---------------|
| | | | 4 | 5 |
| 1 | 2 | 3 | | |
| 6.9 | Выручка | 2110 | 272 433 120 | 276 832 987 |
| 6.9 | Себестоимость продаж | 2120 | (137 960 271) | (142 363 430) |
| | Валовая прибыль (убыток) | 2100 | 134 472 849 | 134 469 557 |
| | Коммерческие расходы | 2210 | - | - |
| 6.9 | Управленческие расходы | 2220 | (83 526 622) | (85 734 987) |
| | Прибыль (убыток) от продаж | 2200 | 50 946 227 | 48 734 570 |
| 6.9 | Доходы от участия в других организациях | 2310 | 3 986 705 | 20 999 568 |
| 6.9 | Проценты к получению | 2320 | 3 167 324 | 5 914 551 |
| 6.9 | Проценты к уплате | 2330 | (23 652 725) | (25 644 446) |
| 6.9 | Прочие доходы | 2340 | 20 632 804 | 122 514 011 |
| 6.9 | Прочие расходы | 2350 | (29 219 954) | (138 255 914) |
| | Прибыль (убыток) до налогообложения | 2300 | 25 860 381 | 34 262 340 |
| 6.9 | Текущий налог на прибыль | 2410 | (4 813 828) | (1 671 020) |
| | в т.ч. постоянные налоговые обязательства (активы) | 2421 | 732 061 | 98 189 |
| 6.9 | Изменение отложенных налоговых обязательств | 2430 | 26 327 | (1 516 161) |
| 6.9 | Изменение отложенных налоговых активов | 2450 | (249 883) | 461 042 |
| | Прочее | 2460 | (1 035 436) | 1 082 679 |
| 6.9 | Расчеты по налоговым санкциям (штрафы и пени) | 24601 | (71 644) | (59 677) |
| 6.9 | Корректировка ПНО прошлых лет | 24602 | (75 028) | 1 142 356 |
| 6.9 | Расчеты по налогу на прибыль за предыдущие года | 24603 | (611 723) | - |
| 6.9 | Налог на прибыль контр. иностр. компаний | 24604 | (277 041) | - |
| | Чистая прибыль (убыток) | 2400 | 19 787 561 | 32 618 880 |
| | Результат от переоценки внеоборотных активов, не включаемый в чистую прибыль (убыток) периода | 2510 | - | - |
| | Результат от прочих операций, не включаемый в чистую прибыль (убыток) периода | 2520 | - | - |
| | Совокупный финансовый результат периода | 2500 | 19 787 561 | 32 618 880 |
| | СПРАВОЧНО | | | |
| | Базовая прибыль (убыток) на акцию | 2900 | - | 1 |
| | Разводненная прибыль (убыток) на акцию | 2910 | - | - |

Руководитель



Йонсен Шелль Мортен
(расшифровка подписи)

"27" марта 2017 г.

**Отчет об изменениях капитала
за 2016 год**

| | |
|--------------------------|------------|
| Форма по ОКУД | К О Д Ы |
| Дата (число, месяц, год) | 0710003 |
| по ОКПО | 31.12.2016 |
| ИНН | 17337364 |
| по ОКВЭД | 7713076301 |
| по ОКФС | 61.20.1 |
| по ОКЕИ | 12247 / 23 |
| | 384 |

Организация ПУБЛИЧНОЕ АКЦИОНЕРНОЕ ОБЩЕСТВО "ВЫМПЕЛ-КОММУНИКАЦИИ"
Идентификационный номер налогоплательщика
Вид экономической деятельности
Деятельность по предоставлению услуг телефонной связи
Организационно-правовая форма/форма собственности Публичное акционерное общество /
Собственность иностранных юридических лиц
Единица измерения: тыс. руб.

1. Движение капитала

| Наименование показателя | Код | Уставный капитал | Собственные акции, выкупленные у акционеров | Добавочный капитал | Резервный капитал | Нераспределенная прибыль (непокрытый убыток) | Итого |
|---|------|------------------|---|--------------------|-------------------|--|--------------|
| Величина капитала на 31 Декабря 2014 г. | 3100 | 289 | - | 19 004 768 | 43 | 67 849 634 | 86 854 734 |
| За 2015 г. | | | | | | | |
| Увеличение капитала - всего: | 3210 | - | - | - | - | 32 634 101 | 32 634 101 |
| в том числе: | | | | | | | |
| чистая прибыль | 3211 | X | X | X | X | 32 618 880 | 32 618 880 |
| переоценка имущества | 3212 | X | X | - | X | 15 221 | 15 221 |
| доходы, относящиеся непосредственно на увеличение капитала | 3213 | X | X | - | X | - | - |
| дополнительный выпуск акций | 3214 | - | - | - | X | X | - |
| увеличение номинальной стоимости акций | 3215 | - | - | - | X | - | X |
| реорганизация юридического лица | 3216 | - | - | - | - | - | - |
| Уменьшение капитала - всего: | 3220 | - | - | (15 221) | - | (6) | (15 227) |
| в том числе: | | | | | | | |
| убыток | 3221 | X | X | X | X | - | - |
| переоценка имущества | 3222 | X | X | (15 221) | X | - | (15 221) |
| расходы, относящиеся непосредственно на уменьшение капитала | 3223 | X | X | - | X | - | - |
| уменьшение номинальной стоимости акций | 3224 | - | - | - | X | - | - |
| уменьшение количества акций | 3225 | - | - | - | X | - | - |
| реорганизация юридического лица | 3226 | - | - | - | - | - | - |
| дивиденды | 3227 | X | X | X | X | (6) | (6) |
| Изменение добавочного капитала | 3230 | X | X | - | - | - | X |
| Изменение резервного капитала | 3240 | X | X | X | - | - | X |
| Величина капитала на 31 Декабря 2015 г. | 3200 | 289 | - | 18 989 547 | 43 | 100 483 729 | 119 473 608 |
| За 2016 г. | | | | | | | |
| Увеличение капитала - всего: | 3310 | - | - | - | - | 20 138 779 | 20 138 779 |
| в том числе: | | | | | | | |
| чистая прибыль | 3311 | X | X | X | X | 19 787 561 | 19 787 561 |
| переоценка имущества | 3312 | X | X | - | X | 12 504 | 12 504 |
| доходы, относящиеся непосредственно на увеличение капитала | 3313 | X | X | - | X | - | - |
| дополнительный выпуск акций | 3314 | - | - | - | X | X | - |
| увеличение номинальной стоимости акций | 3315 | - | - | - | X | - | - |
| реорганизация юридического лица | 3316 | - | - | - | - | 338 714 | 338 714 |
| Уменьшение капитала - всего: | 3320 | - | - | (12 504) | - | (31 367 304) | (31 379 808) |
| в том числе: | | | | | | | |
| убыток | 3321 | X | X | X | X | - | - |
| переоценка имущества | 3322 | X | X | (12 504) | X | - | (12 504) |
| расходы, относящиеся непосредственно на уменьшение капитала | 3323 | X | X | - | X | - | - |
| уменьшение номинальной стоимости акций | 3324 | - | - | - | X | - | - |
| уменьшение количества акций | 3325 | - | - | - | X | - | - |
| реорганизация юридического лица | 3326 | - | - | - | - | (13 867 136) | (13 867 136) |
| дивиденды | 3327 | X | X | X | X | (17 500 168) | (17 500 168) |
| Изменение добавочного капитала | 3330 | X | X | - | - | - | X |
| Изменение резервного капитала | 3340 | X | X | X | - | - | X |
| Величина капитала на 31 декабря 2016г | 3300 | 289 | - | 18 977 043 | 43 | 89 255 204 | 108 232 579 |

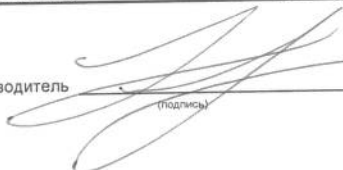
2. Корректировки в связи с изменением учетной политики и исправлением ошибок

| Наименование показателя | Код | На 31 Декабря 2014 г. | Изменения капитала за 2015 г. | | На 31 Декабря 2015 г. |
|--|------|-----------------------|---------------------------------|-----------------------|-----------------------|
| | | | за счет чистой прибыли (убытка) | за счет иных факторов | |
| Капитал - всего | | | | | |
| до корректировок | 3400 | - | - | - | - |
| корректировка в связи с: | | | | | |
| изменением учетной политики | 3410 | - | - | - | - |
| исправлением ошибок | 3420 | - | - | - | - |
| после корректировок | 3500 | - | - | - | - |
| в том числе: | | | | | |
| нераспределенная прибыль (непокрытый убыток): | | | | | |
| до корректировок | 3401 | - | - | - | - |
| корректировка в связи с: | | | | | |
| изменением учетной политики | 3411 | - | - | - | - |
| исправлением ошибок | 3421 | - | - | - | - |
| после корректировок | 3501 | - | - | - | - |
| другие статьи капитала, по которым осуществлены корректировки (по статьям) | | | | | |
| до корректировок | 3402 | - | - | - | - |
| корректировка в связи с: | | | | | |
| изменением учетной политики | 3412 | - | - | - | - |
| исправлением ошибок | 3422 | - | - | - | - |
| после корректировок | 3502 | - | - | - | - |

3. Чистые активы

| Наименование показателя | Код | На 31 декабря 2016 г. | На 31 Декабря 2015 г. | На 31 Декабря 2014 г. |
|-------------------------|------|-----------------------|-----------------------|-----------------------|
| Чистые активы | 3600 | 108 279 709 | 119 538 233 | 86 937 454 |

Руководитель



Йонсен Шелль Мортен

(расшифровка подписи)

"27" марта 2017 г.

**Отчет о движении денежных средств
за 2016 г.**

Организация **ПУБЛИЧНОЕ АКЦИОНЕРНОЕ ОБЩЕСТВО
"ВЫМПЕЛ-КОММУНИКАЦИИ"**

Идентификационный номер налогоплательщика

Вид экономической деятельности

Деятельность по предоставлению услуг телефонной связи

Организационно-правовая форма/форма собственности **Публичное акционерное общество / Собственность иностранных юридических лиц**

Единица измерения: **тыс. руб.**

| | |
|--------------------------|-------------------|
| Форма по ОКУД | КОДЫ |
| Дата (число, месяц, год) | 0710004 |
| | 31.12.2016 |
| по ОКПО | 17337364 |
| ИНН | 7713076301 |
| по ОКВЭД | 61.20.1 |
| по ОКОПФ/ОКФС | 12247 / 23 |
| по ОКЕИ | 384 |

| Наименование показателя | Код строки | За 2016 год | За 2015 год |
|---|------------|---------------|---------------|
| Денежные потоки от текущих операций | | | |
| Поступления - всего | 4110 | 245 885 735 | 265 542 303 |
| в том числе: | | | |
| от продажи продукции, товаров, работ и услуг | 4111 | 238 430 900 | 254 053 947 |
| арендных платежей, лицензионных платежей, роялти, комиссионных и иных аналогичных платежей | 4112 | 1 004 759 | 443 719 |
| от перепродажи финансовых вложений | 4113 | - | - |
| прочие поступления | 4119 | 6 450 076 | 11 044 637 |
| Платежи - всего | 4120 | (205 120 185) | (209 563 168) |
| в том числе: | | | |
| поставщикам (подрядчикам) за сырье, материалы, работы, услуги | 4121 | (134 794 381) | (148 717 681) |
| в связи с оплатой труда работников | 4122 | (24 568 789) | (24 769 970) |
| процентов по долговым обязательствам | 4123 | (23 221 124) | (24 064 136) |
| налога на прибыль организаций | 4124 | (2 120 604) | (2 253 780) |
| прочие платежи | 4129 | (20 415 287) | (9 757 601) |
| Сальдо денежных потоков от текущих операций | 4100 | 40 765 550 | 55 979 135 |
| Денежные потоки от инвестиционных операций | | | |
| Поступления - всего | 4210 | 89 065 995 | 301 586 490 |
| в том числе: | | | |
| от продажи внеоборотных активов (кроме финансовых вложений) | 4211 | 294 154 | 419 648 |
| от продажи акций других организаций (долей участия) | 4212 | - | 495 |
| от возврата предоставленных займов, от продажи долговых ценных бумаг (прав требования денежных средств к другим лицам) | 4213 | 83 078 528 | 269 950 012 |
| дивидендов, процентов по долговым финансовым вложениям и аналогичных поступлений от долевого участия в других организациях | 4214 | 5 693 313 | 31 216 335 |
| прочие поступления | 4219 | - | - |
| Платежи - всего | 4220 | (76 820 000) | (198 802 791) |
| в том числе: | | | |
| в связи с приобретением, созданием, модернизацией, реконструкцией и подготовкой к использованию внеоборотных активов | 4221 | (31 607 756) | (41 701 177) |
| в связи с приобретением акций других организаций (долей участия) | 4222 | (639 009) | (1 350 836) |
| в связи с приобретением долговых ценных бумаг (прав требования денежных средств к другим лицам), предоставление займов другим лицам | 4223 | (43 710 399) | (154 160 983) |
| процентов по долговым обязательствам, включаемым в стоимость инвестиционного актива | 4224 | (685 873) | (1 056 653) |
| прочие платежи | 4229 | (176 963) | (533 142) |
| Сальдо денежных потоков от инвестиционных операций | 4200 | 12 245 995 | 102 783 699 |

| Наименование показателя | Код строки | За 2016 год | За 2015 год |
|---|------------|--------------|---------------|
| Денежные потоки от финансовых операций | | | |
| Поступления - всего | 4310 | 39 510 796 | 44 011 406 |
| в том числе: | | | |
| получение кредитов и займов | 4311 | 39 510 796 | 44 011 406 |
| денежных вкладов собственников (участников) | 4312 | - | - |
| от выпуска акций, увеличения долей участия | 4313 | - | - |
| от выпуска облигаций, векселей и других долговых ценных бумаг и др. | 4314 | - | - |
| прочие поступления | 4319 | - | - |
| Платежи - всего | 4320 | (89 930 829) | (215 313 413) |
| в том числе: | | | |
| собственникам (участникам) в связи с выкупом у них акций (долей участия) организации или их выходом из состава участников | 4321 | - | - |
| на уплату дивидендов и иных платежей по распределению прибыли в пользу собственников (участников) | 4322 | (16 625 160) | (6) |
| в связи с погашением (выкупом) векселей и других долговых ценных бумаг, возврат кредитов и займов | 4323 | (72 430 661) | (215 313 407) |
| прочие платежи | 4329 | (875 008) | - |
| Сальдо денежных потоков от финансовых операций | 4300 | (50 420 033) | (171 302 007) |
| Сальдо денежных потоков за отчетный период | 4400 | 2 591 512 | (12 539 173) |
| Остаток денежных средств и денежных эквивалентов на начало отчетного периода | 4450 | 10 023 981 | 18 295 651 |
| Остаток денежных средств и денежных эквивалентов на конец отчетного периода | 4500 | 12 399 937 | 10 023 981 |
| Величина влияния изменений курса иностранной валюты по отношению к рублю | 4490 | (215 556) | 4 267 503 |

Руководитель

(подпись)

Йонсен Шелль Мортен

(расшифровка подписи)

"27" марта 2017 г.

**Расчет
оценки стоимости чистых активов
ПУБЛИЧНОЕ АКЦИОНЕРНОЕ ОБЩЕСТВО
"ВЫМПЕЛ-КОММУНИКАЦИИ"
на 31 декабря 2016 года**

тыс. руб.

| Наименование показателя | Код строки бухгалтерского баланса | На 31 декабря отчетного года | На 31 декабря предыдущего года | На 31 декабря предшествующего предыдущему |
|---|-----------------------------------|------------------------------|--------------------------------|---|
| I. Активы | | | | |
| 1. Нематериальные активы | 1110 | 512 283 | 461 837 | 446 691 |
| 2. Основные средства | 1150 | 157 940 345 | 173 611 759 | 174 926 786 |
| 3. Незавершенное строительство | | - | - | - |
| 4. Доходные вложения в материальные ценности | 1160 | 382 | 595 | 71 426 |
| 5. Долгосрочные и краткосрочные финансовые вложения | 1170, 1240 | 160 343 080 | 204 299 703 | 366 908 689 |
| 6. Прочие внеоборотные активы | 1180, 1190 | 31 935 906 | 28 303 244 | 25 045 260 |
| 7. Запасы | 1210 | 6 679 302 | 6 547 402 | 4 644 230 |
| 8. Налог на добавленную стоимость по приобретенным ценностям | 1220 | 481 393 | 343 008 | 368 026 |
| 9. Дебиторская задолженность | 1230 | 41 195 093 | 52 356 518 | 47 269 736 |
| 10. Денежные средства | 1250 | 12 399 937 | 10 023 981 | 18 295 890 |
| 11. Прочие оборотные активы | 1260 | 2 512 270 | 1 950 204 | 1 692 821 |
| 12. Итого активы, принимаемые к расчету ¹ (сумма данных пунктов 1—11) | | 413 999 991 | 477 898 251 | 639 669 555 |
| II. Пассивы | | | | |
| 13. Долгосрочные обязательства по займам и кредитам | 1410 | 140 620 909 | 212 994 400 | 376 917 845 |
| 14. Прочие долгосрочные обязательства | 1420, 1450 | 17 033 452 | 16 581 870 | 14 379 863 |
| 15. Краткосрочные обязательства по займам и кредитам | 1510 | 102 688 069 | 77 180 040 | 110 451 088 |
| 16. Кредиторская задолженность | 1520 | 40 243 152 | 44 823 195 | 43 250 477 |
| 17. Доходы будущих периодов всего | 1530 | 47 130 | 64 626 | 1 206 042 |
| в т.ч. Доходы будущих периодов, не принимаемые к расчету ² | | 47 130 | 64 626 | 82 720 |
| 18. Резервы предстоящих расходов | 1430, 1540 | 5 134 700 | 6 780 513 | 6 609 506 |
| 19. Прочие краткосрочные обязательства | 1550 | - | - | - |
| 20. Итого пассивы, принимаемые к расчету ³ (сумма данных пунктов 13—19) | | 305 720 282 | 358 360 018 | 552 732 101 |
| 21. Стоимость чистых активов акционерного общества (итого активы, принимаемые к расчету (стр. 12) минус итог пассивы, принимаемые к расчету (стр. 20)) | | 108 279 709 | 119 538 233 | 86 937 454 |

Руководитель



Йонсен Шелль Мортен

(подпись)

(расшифровка подписи)

"27" марта 2017 г.

¹ Принимаемые к расчету активы включают все активы организации, за исключением дебиторской задолженности учредителей (участников, акционеров, собственников, членов) по взносам (вкладам) в уставный капитал (уставный фонд, паевой фонд, складочный капитал), по оплате акций.

² Доходы будущих периодов, признанных организацией в связи с получением государственной помощи, а также в связи с безвозмездным получением имущества.

³ Принимаемые к расчету обязательства включают все обязательства организации, за исключением доходов будущих периодов, признанных организацией в связи с получением государственной помощи, а также в связи с безвозмездным получением имущества.

**Приложение к бухгалтерскому балансу и отчету о
финансовых результатах
Публичного акционерного общества
«ВЫМПЕЛ-КОММУНИКАЦИИ»
за 2016 год**

Оглавление

| | |
|--|----|
| 1. ОБЩАЯ ИНФОРМАЦИЯ | 3 |
| 2. ИНФОРМАЦИЯ О НЕЗАВИСИМОМ АУДИТОРЕ..... | 9 |
| 3. УЧЕТНАЯ ПОЛИТИКА..... | 9 |
| 4. РАСКРЫТИЕ ИНФОРМАЦИИ О СВЯЗАННЫХ СТОРОНАХ..... | 15 |
| 5. РАСКРЫТИЕ ДОПОЛНИТЕЛЬНОЙ ИНФОРМАЦИИ | 19 |
| 6. ОСНОВНАЯ ФИНАНСОВАЯ ИНФОРМАЦИЯ | 20 |
| 6.1 ОСНОВНЫЕ СРЕДСТВА..... | 20 |
| 6.2 НЕМАТЕРИАЛЬНЫЕ АКТИВЫ | 21 |
| 6.3 НАЛИЧИЕ И ДВИЖЕНИЕ ЗАПАСОВ | 22 |
| 6.4 ДЕНЕЖНЫЕ СРЕДСТВА..... | 23 |
| 6.5 ФИНАНСОВЫЕ ВЛОЖЕНИЯ | 25 |
| 6.6 КАПИТАЛ И РЕЗЕРВЫ | 26 |
| 6.7 ДЕБИТОРСКАЯ И КРЕДИТОРСКАЯ ЗАДОЛЖЕННОСТЬ | 27 |
| 6.8 ОТЛОЖЕННЫЕ НАЛОГОВЫЕ АКТИВЫ И ОБЯЗАТЕЛЬСТВА..... | 31 |
| 6.9 ФИНАНСОВЫЕ РЕЗУЛЬТАТЫ | 32 |
| 6.10 УСЛОВНЫЕ И ОЦЕНОЧНЫЕ ОБЯЗАТЕЛЬСТВА..... | 35 |
| 6.11 ГОСУДАРСТВЕННАЯ ПОМОЩЬ | 35 |
| 6.12 ПРОЧАЯ ФИНАНСОВАЯ ИНФОРМАЦИЯ | 36 |
| 7. ПРОЧАЯ ИНФОРМАЦИЯ | 36 |
| 7.1 СОВМЕСТНАЯ ДЕЯТЕЛЬНОСТЬ | 36 |
| 7.2 ИНФОРМАЦИЯ ПО ОТЧЕТНЫМ СЕГМЕНТАМ..... | 38 |
| 7.3 РИСКИ..... | 38 |
| 7.4 СОБЫТИЯ ПОСЛЕ ОТЧЕТНОЙ ДАТЫ | 40 |
| 7.5 ИНФОРМАЦИЯ О КОМПАНИИ..... | 41 |

1. ОБЩАЯ ИНФОРМАЦИЯ

Основным видом деятельности Публичного акционерного общества «Вымпел-Коммуникации» (далее по тексту ПАО «ВымпелКом», «Общество» или «Компания») является предоставление услуг подвижной радиотелефонной связи, услуг связи по передаче данных, телематических услуг связи, услуг телефонной связи, услуг по предоставлению каналов связи, услуг связи для целей эфирного и кабельного вещания по Лицензиям:

| № п/п | Лицензия | Срок действия: | | Вид деятельности |
|-------|----------|----------------|------------|--|
| | | с: | до: | |
| 1 | 50787 | 21.05.2007 | 21.05.2017 | Услуги подвижной радиотелефонной связи |
| 2 | 101254 | 25.07.2012 | 25.07.2022 | |
| 3 | 130691 | 28.04.2013 | 28.04.2018 | |
| 4 | 145787 | 28.04.2013 | 28.04.2018 | |
| 5 | 147247 | 28.04.2013 | 28.04.2018 | |
| 6 | 142570 | 28.04.2013 | 28.04.2018 | |
| 7 | 145789 | 28.04.2013 | 28.04.2018 | |
| 8 | 141411 | 12.09.2012 | 12.09.2017 | |
| 9 | 145788 | 14.11.2012 | 14.11.2017 | |
| 10 | 130685 | 13.06.2015 | 13.06.2020 | |
| 11 | 92029 | 10.01.2012 | 10.01.2017 | |
| 12 | 92030 | 10.01.2012 | 10.01.2017 | |
| 13 | 92031 | 10.01.2012 | 10.01.2017 | |
| 14 | 141889 | 01.08.2016 | 01.08.2021 | |
| 15 | 146145 | 13.09.2016 | 13.09.2021 | |
| 16 | 86426 | 06.05.2011 | 06.05.2021 | |
| 17 | 86427 | 06.05.2011 | 06.05.2021 | |
| 18 | 86428 | 06.05.2011 | 06.05.2021 | |
| 19 | 86429 | 06.05.2011 | 06.05.2021 | |
| 20 | 86430 | 06.05.2011 | 06.05.2021 | |
| 21 | 86431 | 06.05.2011 | 06.05.2021 | |
| 22 | 86432 | 06.05.2011 | 06.05.2021 | |
| 23 | 86433 | 06.05.2011 | 06.05.2021 | |
| 24 | 86434 | 06.05.2011 | 06.05.2021 | |
| 25 | 146147 | 07.12.2016 | 07.12.2021 | |
| 26 | 145077 | 18.10.2016 | 18.10.2021 | |
| 27 | 146146 | 01.10.2016 | 01.10.2021 | |
| 28 | 120926 | 10.06.2014 | 10.06.2019 | |
| 29 | 136452 | 21.10.2015 | 21.10.2025 | |
| 30 | 136453 | 21.10.2015 | 21.10.2025 | |
| 31 | 142404 | 15.04.2016 | 15.04.2026 | |
| 32 | 142368 | 15.04.2016 | 15.04.2026 | |
| 33 | 142359 | 15.04.2016 | 15.04.2026 | |
| 34 | 142391 | 15.04.2016 | 15.04.2026 | |
| 35 | 142401 | 15.04.2016 | 15.04.2026 | |
| 36 | 142358 | 15.04.2016 | 15.04.2026 | |
| 37 | 142370 | 15.04.2016 | 15.04.2026 | |
| 38 | 142378 | 15.04.2016 | 15.04.2026 | |
| 39 | 142349 | 15.04.2016 | 15.04.2026 | |
| 40 | 142350 | 15.04.2016 | 15.04.2026 | |
| 41 | 142452 | 15.04.2016 | 15.04.2026 | |
| 42 | 142374 | 15.04.2016 | 15.04.2026 | |

| | | | | |
|----|--------|------------|------------|---|
| 43 | 142381 | 15.04.2016 | 15.04.2026 | Услуги подвижной радиотелефонной связи |
| 44 | 142383 | 15.04.2016 | 15.04.2026 | |
| 45 | 142461 | 15.04.2016 | 15.04.2026 | |
| 46 | 142410 | 15.04.2016 | 15.04.2026 | |
| 47 | 142442 | 15.04.2016 | 15.04.2026 | |
| 48 | 142395 | 15.04.2016 | 15.04.2026 | |
| 49 | 142361 | 15.04.2016 | 15.04.2026 | |
| 50 | 142436 | 15.04.2016 | 15.04.2026 | |
| 51 | 142399 | 15.04.2016 | 15.04.2026 | |
| 52 | 142441 | 15.04.2016 | 15.04.2026 | |
| 53 | 142388 | 15.04.2016 | 15.04.2026 | |
| 54 | 142377 | 15.04.2016 | 15.04.2026 | |
| 55 | 142455 | 15.04.2016 | 15.04.2026 | |
| 56 | 142454 | 15.04.2016 | 15.04.2026 | |
| 57 | 142421 | 15.04.2016 | 15.04.2026 | |
| 58 | 142364 | 15.04.2016 | 15.04.2026 | |
| 59 | 142426 | 15.04.2016 | 15.04.2026 | |
| 60 | 142409 | 15.04.2016 | 15.04.2026 | |
| 61 | 142448 | 15.04.2016 | 15.04.2026 | |
| 62 | 142420 | 15.04.2016 | 15.04.2026 | |
| 63 | 104039 | 13.12.2012 | 13.12.2019 | |
| 64 | 104040 | 06.12.2012 | 06.12.2017 | Услуги связи для целей кабельного вещания |
| 65 | 138736 | 26.04.2016 | 26.04.2021 | Услуги связи по передаче данных, за исключением услуг связи по передаче данных для целей передачи голосовой информации. |
| 66 | 99931 | 01.08.2012 | 01.08.2017 | |
| 67 | 99358 | 01.08.2012 | 01.08.2017 | |
| 68 | 110408 | 05.09.2013 | 05.09.2018 | |
| 69 | 113584 | 12.11.2013 | 12.11.2018 | |
| 70 | 132803 | 14.09.2015 | 14.09.2020 | |
| 71 | 134173 | 15.09.2015 | 15.09.2020 | |
| 72 | 105558 | 18.04.2013 | 18.04.2018 | |
| 73 | 95297 | 26.01.2012 | 26.01.2017 | |
| 74 | 101255 | 25.07.2012 | 25.07.2022 | |
| 75 | 142373 | 15.04.2016 | 15.04.2026 | |
| 76 | 142392 | 15.04.2016 | 15.04.2026 | |
| 77 | 142360 | 15.04.2016 | 15.04.2026 | |
| 78 | 142403 | 15.04.2016 | 15.04.2026 | |
| 79 | 142352 | 15.04.2016 | 15.04.2026 | |
| 80 | 142379 | 15.04.2016 | 15.04.2026 | |
| 81 | 142471 | 15.04.2016 | 15.04.2026 | |
| 82 | 142423 | 15.04.2016 | 15.04.2026 | |
| 83 | 142414 | 15.04.2016 | 15.04.2026 | |
| 84 | 142400 | 15.04.2016 | 15.04.2026 | |
| 85 | 142351 | 15.04.2016 | 15.04.2026 | |
| 86 | 142415 | 15.04.2016 | 15.04.2026 | |
| 87 | 142432 | 15.04.2016 | 15.04.2026 | |
| 88 | 142366 | 15.04.2016 | 15.04.2026 | |
| 89 | 142451 | 15.04.2016 | 15.04.2026 | |
| 90 | 142473 | 15.04.2016 | 15.04.2026 | |
| 91 | 142443 | 15.04.2016 | 15.04.2026 | |
| 92 | 142396 | 15.04.2016 | 15.04.2026 | |
| 93 | 142390 | 15.04.2016 | 15.04.2026 | |

| | | | | |
|-----|--------|------------|------------|---|
| 94 | 142394 | 15.04.2016 | 15.04.2026 | Услуги связи по передаче данных, за исключением услуг связи по передаче данных для целей передачи голосовой информации. |
| 95 | 142445 | 15.04.2016 | 15.04.2026 | |
| 96 | 142419 | 15.04.2016 | 15.04.2026 | |
| 97 | 142389 | 15.04.2016 | 15.04.2026 | |
| 98 | 142438 | 15.04.2016 | 15.04.2026 | |
| 99 | 142418 | 15.04.2016 | 15.04.2026 | |
| 100 | 142413 | 15.04.2016 | 15.04.2026 | |
| 101 | 142449 | 15.04.2016 | 15.04.2026 | |
| 102 | 142412 | 15.04.2016 | 15.04.2026 | |
| 103 | 142429 | 15.04.2016 | 15.04.2026 | |
| 104 | 142453 | 15.04.2016 | 15.04.2026 | |
| 105 | 142434 | 15.04.2016 | 15.04.2026 | |
| 106 | 142431 | 15.04.2016 | 15.04.2026 | |
| 107 | 99932 | 01.08.2012 | 01.08.2017 | |
| 108 | 99359 | 01.08.2012 | 01.08.2017 | |
| 109 | 110409 | 05.09.2013 | 05.09.2018 | |
| 110 | 105557 | 18.04.2013 | 18.04.2018 | |
| 111 | 138298 | 15.03.2016 | 15.03.2021 | |
| 112 | 101253 | 25.07.2012 | 25.07.2022 | |
| 113 | 142428 | 15.04.2016 | 15.04.2026 | |
| 114 | 142467 | 15.04.2016 | 15.04.2026 | |
| 115 | 142425 | 15.04.2016 | 15.04.2026 | |
| 116 | 142405 | 15.04.2016 | 15.04.2026 | |
| 117 | 142458 | 15.04.2016 | 15.04.2026 | |
| 118 | 142466 | 15.04.2016 | 15.04.2026 | |
| 119 | 142371 | 15.04.2016 | 15.04.2026 | |
| 120 | 142463 | 15.04.2016 | 15.04.2026 | |
| 121 | 142464 | 15.04.2016 | 15.04.2026 | |
| 122 | 142424 | 15.04.2016 | 15.04.2026 | |
| 123 | 142363 | 15.04.2016 | 15.04.2026 | |
| 124 | 142353 | 15.04.2016 | 15.04.2026 | |
| 125 | 142433 | 15.04.2016 | 15.04.2026 | |
| 126 | 142384 | 15.04.2016 | 15.04.2026 | |
| 127 | 142462 | 15.04.2016 | 15.04.2026 | |
| 128 | 142355 | 15.04.2016 | 15.04.2026 | |
| 129 | 142444 | 15.04.2016 | 15.04.2026 | |
| 130 | 142397 | 15.04.2016 | 15.04.2026 | |
| 131 | 142460 | 15.04.2016 | 15.04.2026 | |
| 132 | 142386 | 15.04.2016 | 15.04.2026 | |
| 133 | 142347 | 15.04.2016 | 15.04.2026 | |
| 134 | 142457 | 15.04.2016 | 15.04.2026 | |
| 135 | 142357 | 15.04.2016 | 15.04.2026 | |
| 136 | 142439 | 15.04.2016 | 15.04.2026 | |
| 137 | 142437 | 15.04.2016 | 15.04.2026 | |
| 138 | 142435 | 15.04.2016 | 15.04.2026 | |
| 139 | 142354 | 15.04.2016 | 15.04.2026 | |
| 140 | 142417 | 15.04.2016 | 15.04.2026 | |
| 141 | 142430 | 15.04.2016 | 15.04.2026 | |
| 142 | 142393 | 15.04.2016 | 15.04.2026 | |
| 143 | 142382 | 15.04.2016 | 15.04.2026 | |
| 144 | 142375 | 15.04.2016 | 15.04.2026 | |

| | | | | |
|-----|--------|------------|------------|--|
| 145 | 138735 | 26.04.2016 | 26.04.2021 | Телематические услуги связи |
| 146 | 99933 | 01.08.2012 | 01.08.2017 | |
| 147 | 99360 | 01.08.2012 | 01.08.2017 | |
| 148 | 110410 | 05.09.2013 | 05.09.2018 | |
| 149 | 98749 | 26.06.2012 | 26.06.2017 | |
| 150 | 134172 | 15.09.2015 | 15.09.2020 | |
| 151 | 105559 | 18.04.2013 | 18.04.2018 | |
| 152 | 95298 | 26.01.2012 | 26.01.2017 | |
| 153 | 101256 | 25.07.2012 | 25.07.2022 | |
| 154 | 142469 | 15.04.2016 | 15.04.2026 | |
| 155 | 142470 | 15.04.2016 | 15.04.2026 | |
| 156 | 142474 | 15.04.2016 | 15.04.2026 | |
| 157 | 142406 | 15.04.2016 | 15.04.2026 | |
| 158 | 142402 | 15.04.2016 | 15.04.2026 | |
| 159 | 142411 | 15.04.2016 | 15.04.2026 | |
| 160 | 142472 | 15.04.2016 | 15.04.2026 | |
| 161 | 142446 | 15.04.2016 | 15.04.2026 | |
| 162 | 142362 | 15.04.2016 | 15.04.2026 | |
| 163 | 142447 | 15.04.2016 | 15.04.2026 | |
| 164 | 142427 | 15.04.2016 | 15.04.2026 | |
| 165 | 142369 | 15.04.2016 | 15.04.2026 | |
| 166 | 142468 | 15.04.2016 | 15.04.2026 | |
| 167 | 142385 | 15.04.2016 | 15.04.2026 | |
| 168 | 142422 | 15.04.2016 | 15.04.2026 | |
| 169 | 142465 | 15.04.2016 | 15.04.2026 | |
| 170 | 142398 | 15.04.2016 | 15.04.2026 | |
| 171 | 142372 | 15.04.2016 | 15.04.2026 | |
| 172 | 142450 | 15.04.2016 | 15.04.2026 | |
| 173 | 142367 | 15.04.2016 | 15.04.2026 | |
| 174 | 142348 | 15.04.2016 | 15.04.2026 | |
| 175 | 142408 | 15.04.2016 | 15.04.2026 | |
| 176 | 142440 | 15.04.2016 | 15.04.2026 | |
| 177 | 142456 | 15.04.2016 | 15.04.2026 | |
| 178 | 142387 | 15.04.2016 | 15.04.2026 | |
| 179 | 142356 | 15.04.2016 | 15.04.2026 | |
| 180 | 142407 | 15.04.2016 | 15.04.2026 | |
| 181 | 142459 | 15.04.2016 | 15.04.2026 | |
| 182 | 142376 | 15.04.2016 | 15.04.2026 | |
| 183 | 142380 | 15.04.2016 | 15.04.2026 | |
| 184 | 142365 | 15.04.2016 | 15.04.2026 | |
| 185 | 142416 | 15.04.2016 | 15.04.2026 | |
| 186 | 147380 | 09.11.2016 | 09.11.2021 | Услуги связи по предоставлению каналов связи |
| 187 | 114119 | 12.11.2013 | 12.11.2018 | |
| 188 | 101800 | 04.10.2012 | 04.10.2017 | |
| 189 | 131074 | 25.08.2015 | 25.08.2020 | |
| 190 | 141197 | 05.07.2016 | 05.07.2021 | |
| 191 | 128630 | 15.07.2015 | 15.07.2020 | |
| 192 | 141195 | 05.07.2016 | 05.07.2021 | |
| 193 | 141195 | 05.07.2016 | 05.07.2021 | |
| 194 | 147375 | 29.12.2016 | 29.12.2021 | |
| 195 | 95296 | 26.01.2012 | 26.01.2017 | |
| 196 | 108178 | 28.02.2013 | 28.02.2018 | |

| | | | |
|-----|--------|------------|------------|
| 197 | 135556 | 31.10.2015 | 31.10.2020 |
| 198 | 92027 | 09.02.2012 | 09.02.2017 |
| 199 | 92608 | 09.03.2012 | 09.03.2017 |
| 200 | 92033 | 09.03.2012 | 09.03.2017 |
| 201 | 92617 | 09.03.2012 | 09.03.2017 |
| 202 | 92616 | 09.03.2012 | 09.03.2017 |
| 203 | 92615 | 09.03.2012 | 09.03.2017 |
| 204 | 92614 | 09.03.2012 | 09.03.2017 |
| 205 | 92613 | 09.03.2012 | 09.03.2017 |
| 206 | 92612 | 09.03.2012 | 09.03.2017 |
| 207 | 93704 | 09.03.2012 | 09.03.2017 |
| 208 | 92609 | 09.03.2012 | 09.03.2017 |
| 209 | 93708 | 09.03.2012 | 09.03.2017 |
| 210 | 92611 | 09.03.2012 | 09.03.2017 |
| 211 | 94408 | 09.03.2012 | 09.03.2017 |
| 212 | 94398 | 09.03.2012 | 09.03.2017 |
| 213 | 92610 | 09.03.2012 | 09.03.2017 |
| 214 | 93702 | 09.03.2012 | 09.03.2017 |
| 215 | 93709 | 09.03.2012 | 09.03.2017 |
| 216 | 94405 | 09.03.2012 | 09.03.2017 |
| 217 | 94392 | 09.03.2012 | 09.03.2017 |
| 218 | 94402 | 09.03.2012 | 09.03.2017 |
| 219 | 93703 | 09.03.2012 | 09.03.2017 |
| 220 | 94393 | 09.03.2012 | 09.03.2017 |
| 221 | 94394 | 09.03.2012 | 09.03.2017 |
| 222 | 93707 | 09.03.2012 | 09.03.2017 |
| 223 | 93706 | 09.03.2012 | 09.03.2017 |
| 224 | 93705 | 09.03.2012 | 09.03.2017 |
| 225 | 94409 | 09.03.2012 | 09.03.2017 |
| 226 | 94406 | 09.03.2012 | 09.03.2017 |
| 227 | 94403 | 09.03.2012 | 09.03.2017 |
| 228 | 94395 | 09.03.2012 | 09.03.2017 |
| 229 | 94404 | 09.03.2012 | 09.03.2017 |
| 230 | 94407 | 09.03.2012 | 09.03.2017 |
| 231 | 94396 | 09.03.2012 | 09.03.2017 |
| 232 | 95126 | 09.03.2012 | 09.03.2017 |
| 233 | 94397 | 09.03.2012 | 09.03.2017 |
| 234 | 94399 | 09.03.2012 | 09.03.2017 |
| 235 | 94401 | 09.03.2012 | 09.03.2017 |
| 236 | 147378 | 01.12.2016 | 01.12.2021 |
| 237 | 92035 | 23.01.2012 | 23.01.2017 |
| 238 | 95127 | 09.03.2012 | 09.03.2017 |
| 239 | 92028 | 05.03.2012 | 05.03.2017 |
| 240 | 95123 | 09.03.2012 | 09.03.2017 |
| 241 | 93710 | 09.03.2012 | 09.03.2017 |
| 242 | 95124 | 09.03.2012 | 09.03.2017 |
| 243 | 95129 | 09.03.2012 | 09.03.2017 |
| 244 | 95110 | 28.03.2012 | 28.03.2017 |
| 245 | 95128 | 09.03.2012 | 09.03.2017 |
| 246 | 94400 | 09.03.2012 | 09.03.2017 |
| 247 | 95130 | 09.03.2012 | 09.03.2017 |
| 248 | 95131 | 09.03.2012 | 09.03.2017 |
| 249 | 95125 | 09.03.2012 | 09.03.2017 |

Услуги местной телефонной связи, за исключением услуг местной телефонной связи с использованием таксофонов и средств коллективного доступа

| | | | | |
|-----|--------|------------|------------|--|
| 250 | 106538 | 18.04.2013 | 18.04.2018 | Услуги местной телефонной связи, за исключением услуг местной телефонной связи с использованием таксофонов и средств коллективного доступа |
| 251 | 141888 | 30.08.2016 | 30.08.2021 | |
| 252 | 95121 | 09.03.2012 | 09.03.2017 | |
| 253 | 95122 | 09.03.2012 | 09.03.2017 | |
| 254 | 95115 | 09.03.2012 | 09.03.2017 | |
| 255 | 92032 | 23.01.2012 | 23.01.2017 | |
| 256 | 106537 | 18.04.2013 | 18.04.2018 | |
| 257 | 92034 | 05.03.2012 | 05.03.2017 | |
| 258 | 95118 | 09.03.2012 | 09.03.2017 | |
| 259 | 109417 | 01.07.2013 | 01.07.2018 | |
| 260 | 137606 | 16.02.2016 | 16.02.2021 | |
| 261 | 136123 | 15.02.2016 | 15.02.2021 | |
| 262 | 97095 | 15.03.2012 | 15.03.2017 | |
| 263 | 97096 | 15.03.2012 | 15.03.2017 | |
| 264 | 112643 | 02.08.2013 | 02.08.2018 | |
| 265 | 120073 | 15.05.2014 | 15.05.2019 | |
| 266 | 120348 | 02.07.2014 | 02.07.2019 | |
| 267 | 147379 | 17.11.2016 | 17.11.2021 | |
| 268 | 95112 | 09.03.2012 | 09.03.2017 | |
| 269 | 95113 | 09.03.2012 | 09.03.2017 | |
| 270 | 117759 | 17.04.2014 | 17.04.2019 | |
| 271 | 92618 | 05.03.2012 | 05.03.2017 | |
| 272 | 95117 | 09.03.2012 | 09.03.2017 | |
| 273 | 95108 | 09.03.2012 | 09.03.2017 | |
| 274 | 95119 | 09.03.2012 | 09.03.2017 | |
| 275 | 100928 | 18.09.2012 | 18.09.2017 | |
| 276 | 120347 | 02.07.2014 | 02.07.2019 | |
| 277 | 95109 | 09.03.2012 | 09.03.2017 | |
| 278 | 104912 | 26.03.2013 | 26.03.2018 | |
| 279 | 131073 | 20.07.2015 | 20.07.2020 | |
| 280 | 138734 | 28.04.2016 | 28.04.2021 | |
| 281 | 145076 | 21.09.2016 | 21.09.2021 | |
| 282 | 95134 | 09.03.2012 | 09.03.2017 | |
| 283 | 95135 | 09.03.2012 | 09.03.2017 | |
| 284 | 95111 | 09.03.2012 | 09.03.2017 | |
| 285 | 100927 | 18.09.2012 | 18.09.2017 | |
| 286 | 95132 | 09.03.2012 | 09.03.2017 | Услуги местной телефонной связи с использованием таксофонов |
| 287 | 96064 | 21.05.2012 | 21.05.2017 | Услуги внутризоновой телефонной связи |
| 288 | 96063 | 21.05.2012 | 21.05.2017 | |
| 289 | 96062 | 21.05.2012 | 21.05.2017 | |
| 290 | 96060 | 21.05.2012 | 21.05.2017 | |
| 291 | 96059 | 21.05.2012 | 21.05.2017 | |
| 292 | 96061 | 21.05.2012 | 21.05.2017 | |
| 293 | 96875 | 21.05.2012 | 21.05.2017 | |
| 294 | 96876 | 21.05.2012 | 21.05.2017 | |
| 295 | 96873 | 05.06.2012 | 05.06.2017 | |
| 296 | 96872 | 05.06.2012 | 05.06.2017 | |
| 297 | 96874 | 05.06.2012 | 05.06.2017 | |
| 298 | 104911 | 27.02.2013 | 27.02.2018 | |
| 299 | 104910 | 27.02.2013 | 27.02.2018 | |
| 300 | 111837 | 29.09.2013 | 29.09.2018 | |
| 301 | 147049 | 24.10.2016 | 24.10.2021 | |

| | | | | |
|-----|--------|------------|------------|---------------------------------------|
| 302 | 137607 | 16.02.2016 | 16.02.2021 | Услуги внутризоновой телефонной связи |
| 303 | 137608 | 16.02.2016 | 16.02.2021 | |
| 304 | 138294 | 16.02.2016 | 16.02.2021 | |
| 305 | 138296 | 16.02.2016 | 16.02.2021 | |
| 306 | 138297 | 16.02.2016 | 16.02.2021 | |
| 307 | 138293 | 16.02.2016 | 16.02.2021 | |
| 308 | 138295 | 16.02.2016 | 16.02.2021 | |

и другие.

Юридический и почтовый адрес ПАО «ВымпелКом»: 127083, г. Москва, ул. Восьмого Марта, д.10, стр.14.

За 2016 год среднегодовая численность работающих в ПАО «ВымпелКом» составила 21 622 человека.

2. ИНФОРМАЦИЯ О НЕЗАВИСИМОМ АУДИТОРЕ

Аудиторская проверка бухгалтерской отчетности ПАО «ВымпелКом» за 2016 год осуществлялась аудиторской компанией ООО «Росэкспертиза».

Юридический адрес: Российская Федерация, 107078, г. Москва, ул. Маши Порываевой, дом 34.

Почтовый адрес: Российская Федерация, 127055, г. Москва, Тихвинский пер., дом 7, строение 3.

С 6 октября 2016 года ООО «Росэкспертиза» является членом Саморегулируемой организации аудиторов «Российский Союз аудиторов» (СРО РСА). 7 октября Компании был присвоен основной регистрационный номер записи (ОРНЗ) 11603046778 в Реестре аудиторов и аудиторских организаций СРО РСА и выдано соответствующее Свидетельство. До этого момента ООО «Росэкспертиза» являлось членом СРО НП «Российская Коллегия аудиторов» (ОРНЗ 10205006556) в течение 10 лет.

3. УЧЕТНАЯ ПОЛИТИКА

В 2016 году бухгалтерский учет осуществлялся в соответствии с Федеральным законом от 06.12.2011г. № 402-ФЗ «О бухгалтерском учете», Положением по ведению бухгалтерского учета и бухгалтерской отчетности в Российской Федерации, утвержденным приказом министерства финансов Российской Федерации (далее Минфин РФ) от 29.07.1998г. № 34н, Планом счетов бухгалтерского учета финансово-хозяйственной деятельности и Инструкцией по его применению, утвержденным приказом Минфина РФ от 31.10.2000г. № 94Н.

В течение года в бухгалтерском учете соблюдались основные принципы, предусмотренные Учетной политикой предприятия, такие как полнота, своевременность, осмотрительность, приоритет содержания перед формой, непротиворечивость, рациональность, непрерывность деятельности и постоянство.

Бухгалтерский учет в ПАО «ВымпелКом» ведется с использованием специализированной ERP-системы «ORACLE E-Business Suite». Аналитические и синтетические регистры бухгалтерского учета формируются в автоматизированной системе и распечатываются для других участников хозяйственных операций, а также по требованию органов, осуществляющих контроль в соответствии с законодательством Российской Федерации. Хранение данных осуществляется в электронном виде.

Бухгалтерский учет имущества, обязательств и хозяйственных операций ведется на основе натуральных измерителей и в денежном выражении путем сплошного, непрерывного, документального и взаимосвязанного их отражения.

При оценке статей бухгалтерской отчетности соблюдались допущения и требования, предусмотренные Положением по бухгалтерскому учету «Учетная политика организации» ПБУ 1/2008 утв. Приказом Минфина РФ от 06.10.2008г. № 106н.

Основанием для записей в регистрах бухгалтерского учета являются первичные документы, фиксирующие факт совершения хозяйственной операции, а также расчеты и справки бухгалтерии.

Бухгалтерский учет ведется в рублях и копейках, если иное не установлено налоговым законодательством в отношении учета налогов.

Учет имущества и обязательств Общества осуществляется обособленно от имущества и обязательств собственников предприятия. Выбранная учетная политика применяется последовательно от одного года к другому с учетом изменений, вносимых законодательными и нормативными актами, входящими в систему нормативного регулирования бухгалтерского учета в Российской Федерации.

К основным средствам относятся активы ПАО «ВымпелКом» при одновременном соблюдении следующих условий:

- объект предназначен для использования в производстве продукции, при выполнении работ или оказании услуг, для управленческих нужд организации либо для предоставления организацией за плату во временное владение и пользование или во временное пользование;
- объект предназначен для использования в течение длительного времени, т.е. срока продолжительностью свыше 12 месяцев или обычного операционного цикла, если он превышает 12 месяцев;
- организация не предполагает последующую перепродажу данного объекта;
- объект способен приносить организации экономические выгоды (доход) в будущем.

Основные средства принимаются к бухгалтерскому учету по первоначальной стоимости, определяемой в соответствии с Положением по бухгалтерскому учету «Учет основных средств (ПБУ 6/01)», утвержденным приказом Минфина РФ от 30.03.2001г. № 26н. Актив не является инвестиционным, если продолжительность формирования первоначальной стоимости объектов капитального строительства не превышает 6 месяцев. Стоимость основных средств, в которой они приняты к бухгалтерскому учету, не подлежит изменению, кроме случаев достройки, дооборудования, реконструкции, частичной ликвидации и переоценки объектов основных средств.

Расчет амортизации по объектам основных средств производится:

- по принятым к учету до 01.01.2015 г. - линейным способом - исходя из первоначальной стоимости или текущей (восстановительной) стоимости объекта основных средств и нормы амортизации, исчисленной исходя из срока полезного использования этого объекта;

- по принятым к учету после 01.01.2015г. - линейным способом и способом уменьшаемого остатка с применением повышающего коэффициента 3 в соответствии с «Классификатором основных средств, нематериальных и прочих активов ПАО «ВымпелКом» по однородным группам основных средств. Критерий отнесения основного средства к однородной группе - объекты сходные по своему назначению;

Срок полезного использования объектов определялся в соответствии с «Классификатором основных средств, нематериальных и прочих активов ПАО «ВымпелКом», совпадающим с нормами принятыми для налогового учета (Постановление Правительства РФ № 1 от 01.01.2002г. «О классификации основных средств, включаемых в амортизационные группы»). Начисление амортизации производится со следующего месяца после ввода основного средства в эксплуатацию.

Объекты основных средств стоимостью менее 40 тыс. руб. включительно, за исключением объектов, входящих в состав сетей связи и объектов транспортной сети, а также приобретенные книги, брошюры и тому подобные издания учитываются в составе материально-производственных запасов (МПЗ) и списываются на затраты производства по мере их отпуска в производство или эксплуатацию.

По приобретенным основным средствам, ранее бывшим в эксплуатации, ПАО «ВымпелКом» определяет норму амортизации с учетом срока полезного использования, уменьшенного на количество лет (месяцев) фактической эксплуатации данного объекта предыдущим собственником.

Учет нематериальных активов осуществляется в соответствии с Положением по бухгалтерскому учету «Учет нематериальных активов» ПБУ 14/2007, утвержденным приказом Минфина РФ от 27.12.2007г. № 153н.

К нематериальным активам относится группа активов ПАО «ВымпелКом», находящихся у него на праве собственности (хозяйственного ведения, оперативного управления) при одновременном соблюдении следующих условий:

- отсутствие у объекта материально-вещественной формы;
- организация имеет право на получение экономических выгод, которые данный объект способен приносить в будущем, а также имеются ограничения доступа иных лиц к таким экономическим выгодам;
- возможность выделения или отделения (идентификации) объекта от других активов;
- объект предназначен для использования в течение длительного времени, то есть срока полезного использования, продолжительностью свыше 12 месяцев или обычного операционного цикла, если он превышает 12 месяцев;
- организацией не предполагается продажа объекта в течение 12 месяцев или обычного операционного цикла, если он превышает 12 месяцев.

Нематериальные активы принимаются к бухгалтерскому учету по первоначальной стоимости.

Сумма амортизационных отчислений по нематериальным активам определяется ежемесячно по нормам, рассчитанным исходя из первоначальной стоимости и срока полезного использования актива линейным способом.

Определение срока полезного использования нематериальных активов производится исходя:

- срока действия прав организации на результат интеллектуальной деятельности.
- из ожидаемого срока использования актива, в течение которого организация предполагает получать экономические выгоды, устанавливаемого на основании соответствующих распоряжений или «Классификатора основных средств, нематериальных и прочих активов ПАО «ВымпелКом».

Погашение стоимости нематериальных активов отражается путем накопления сумм начисленной амортизации на счете 05 «Амортизация нематериальных активов».

Способ определения амортизации нематериального актива ежегодно, при проведении инвентаризации перед составлением годовой бухгалтерской отчетности, проверяется на необходимость его уточнения.

Стоимость нематериальных активов, полученных в пользование по лицензионным договорам, отражается на забалансовом счете в оценке, определяемой исходя из размера вознаграждения, установленного в договоре.

Переоценка нематериальных активов не проводится. Нематериальные активы проверяются на обесценение в порядке определенном Международным стандартом финансовой отчетности (IAS 36 «Обесценение активов») и регламентируется внутренним документом.

Учет материально-производственных запасов осуществляется в соответствии с Положением по бухгалтерскому учету «Учет материально-производственных запасов» ПБУ 5/01, утвержденным приказом Минфина РФ от 09.06.2001г. № 44н.

К материально-производственным запасам ПАО «ВымпелКом» относятся активы, используемые в качестве сырья, материалов и т.п. при выполнении работ (оказании услуг); предназначенные для продажи; используемые для управленческих нужд ПАО «ВымпелКом», а также средства труда со сроком службы менее года независимо от стоимости.

Оценка материально-производственных запасов осуществляется по фактической себестоимости их приобретения (п.5 ПБУ 5/01 «Учет материально – производственных запасов», утв. Приказом МФ РФ от 09.06.2001г. № 44н). Фактическая себестоимость материально-производственных запасов формируется на счетах 10 «Материалы» и 41 «Товары».

Оценка выбывающих материально–производственных запасов производится по фактической себестоимости; оценка выбывающих материально-производственных запасов, предназначенных для перепродажи, производится по средней себестоимости. Аналитический учет материально-производственных запасов организуется количественно-суммовым методом.

Учет финансовых вложений ведется в соответствии с положением по бухгалтерскому учету «Учет финансовых вложений» ПБУ 19/02, утвержденным приказом Минфина РФ от 10.12.2002 г. № 126н.

Дополнительные затраты на приобретение финансовых вложений (кроме сумм, уплачиваемых в соответствии с договором продавцу) включаются в первоначальную стоимость финансовых вложений в полном объеме.

Стоимость финансовых вложений, не имеющих текущей рыночной стоимости, при выбытии определяется по первоначальной стоимости каждой единицы бухгалтерского учёта финансовых вложений.

Проверка на обесценение финансовых вложений проводится не реже одного раза в год по состоянию на 31 декабря отчетного года, а также при наличии признаков обесценения. Резерв под обесценение финансовых вложений создается в соответствии с утвержденной процедурой.

В соответствии с Положением по бухгалтерскому учету «Учет активов и обязательств, стоимость которых выражена в иностранной валюте» ПБУ 3/2006, утвержденным приказом Минфина РФ от 27.11.06г. № 154н, пересчет стоимости денежных знаков в кассе Общества, средств на счетах в кредитных организациях, денежных и платежных документов, краткосрочных ценных бумаг, средств в расчетах (включая по заемным обязательствам) с юридическими и физическими лицами, выраженных в иностранной валюте в рубли производится на дату совершения операции в

иностранной валюте, а также на отчетную дату составления бухгалтерской отчетности по курсу Центрального банка Российской Федерации (далее ЦБ РФ). Курс ЦБ РФ на отчетную дату: доллара США – 60,6569 руб.; евро – 63,8111 руб.

В бухгалтерской отчетности возникающие курсовые разницы отражаются свернуто по операциям: с поставщиками и подрядчиками, с покупателями, с денежными средствами и денежными эквивалентами, с займами и кредитами предоставленными и полученными, с процентами к получению и уплате, с оценочными обязательствами и по прочим операциям.

В соответствии с Положением по бухгалтерскому учету «Расходы организации» ПБУ 10/99, утвержденным приказом Минфина РФ от 06.05.1999г. № 33н Общество признает расходами уменьшение экономических выгод в результате выбытия активов (денежных средств, иного имущества) и (или) возникновения обязательств, приводящее к уменьшению капитала ПАО «ВымпелКом», за исключением уменьшения вкладов по решению участников (собственников имущества).

Затраты в зависимости от их характера, условий осуществления и направлений деятельности подразделяются на расходы по обычным видам деятельности и прочие расходы.

Учет затрат производится на счетах: 20 «Основное производство», 26 «Общехозяйственные расходы», 23 «Сооружение объектов для сторонних организаций», 29 «Обслуживающие производства и хозяйства» и 91 «Прочие расходы».

При операционной аренде величина арендных платежей относится к расходам по аренде и отражается в составе затрат на производство. Порядок отражения операций по финансовой аренде определяется Международным стандартом финансовой отчетности (IAS 17 «Аренда») и регламентируется внутренним документом.

Расходы Общества, включая управленческие и коммерческие, признаются расходами того отчетного периода, в котором они возникли независимо от даты их оплаты, и полностью переносятся в себестоимость реализации работ (услуг) в конце данного отчетного периода в дебет счета 90 «Продажи» по субсчету «Себестоимость продаж».

Доходом ПАО «ВымпелКом» в соответствии с Положением по бухгалтерскому учету «Доходы организации» ПБУ 9/99, утвержденным приказом Минфина РФ от 06.05.1999г. №32н, признается увеличение экономических выгод в результате поступления активов (денежных средств, иного имущества) и (или) погашения обязательств, приводящее к увеличению капитала, за исключением вкладов участников (собственников имущества).

Доходы ПАО «ВымпелКом» в зависимости от их характера, условий получения и направлений деятельности подразделяются на доходы от обычных видов деятельности и прочие доходы.

ПАО «ВымпелКом» осуществляет признание доходов за окончание оборудования и услуги связи, которые включают подключение, абонентскую плату, дополнительные услуги, доходы, рассчитываемые на основе использования трафика, в период выставления счета.

Учет доходов ПАО «ВымпелКом» ведет на счете 90 «Продажи» и счете 91 «Прочие доходы». По окончании отчетного года все субсчета, открытые к счету 90 «Продажи» и 91 «Прочие доходы» закрываются внутренними записями.

ПАО «ВымпелКом» осуществляет перевод долгосрочной задолженности по полученным кредитам и займам в состав краткосрочной для целей формирования бухгалтерской отчетности в

момент, когда по условиям договора займа и (или) кредита до возврата основной суммы долга остается 365 дней.

Включение дополнительных затрат, связанных с получением займов и кредитов, размещением заемных обязательств, производится в составе прочих расходов в том отчетном периоде, в котором были произведены указанные расходы. Порядок включения процентов по займам и кредитам в стоимость инвестиционного актива регламентируется внутренним документом.

Расходы, произведенные в отчетном периоде, но относящиеся к следующим отчетным периодам являются расходами будущих периодов.

К расходам будущих периодов относятся расходы, которые признаны в отчетном периоде, но не могут быть включены в себестоимость реализованных услуг, работ, продукции этого отчетного периода, например, расходы, связанные с освоением новых производств или видов продукции до возникновения фактов их реализации, расходы на приобретение лицензий, расходы на приобретение программных обеспечений и прочие.

Расходы, произведенные в отчетном периоде, но относящиеся к будущим отчетным периодам, отражаются в регистрах на счете 97 «Расходы будущих периодов» в Плане счетов Общества с пропорциональным отнесением на себестоимость по мере наступления периода, к которому они относятся.

ПАО «ВымпелКом» осуществляет списание расходов на подготовку и освоение новых видов услуг связи по сроку действия лицензии на предоставление таких услуг.

В целях применения ПБУ 8/2010 «Оценочные обязательства, условные обязательства и условные активы», утв. Приказом МФ РФ от 13.12.2010г. №167н, ПАО «ВымпелКом» создает:

- оценочные обязательства на оплату отпусков сотрудников;
- оценочные обязательства по изменению организационной структуры компании в виде компенсационных выплат в связи с расторжением трудовых договоров;
- оценочные обязательства по вознаграждениям работникам в виде премий;
- оценочные обязательства по изъятию из обращения объектов основных средств.

Создание оценочных обязательств регламентируется внутренними документами.

ПАО «ВымпелКом» осуществляет уплату налога на прибыль ежемесячно на основании расчета налога по фактическим результатам финансово-хозяйственной деятельности.

Для целей начисления налога на добавленную стоимость моментом определения налоговой базы в ПАО «ВымпелКом» является наиболее ранняя из следующих дат:

- 1) день отгрузки (передачи) товаров (работ, услуг), имущественных прав;
- 2) день оплаты, частичной оплаты в счет предстоящих поставок товаров (выполнения работ, оказания услуг, передачи имущественных прав).

В целях применения ПБУ 22/2010 «Исправление ошибок в бухгалтерском учете и отчетности», утвержденного Приказом Минфина РФ от 28 июня 2010 г. № 63н, используемого для исправления ошибок в бухгалтерском учете и отчетности, существенной считается ошибка, которая превышает 5% валюты баланса последнего отчетного периода.

В целях формирования показателей «Отчета о движении денежных средств» в соответствии с ПБУ 23/2011 «Отчет о движении денежных средств», утвержденного Приказом Минфина РФ от 02 февраля 2011 г. №11н - денежными эквивалентами являются высоколиквидные финансовые вложения в депозиты до востребования, открытые в кредитных организациях.

В бухгалтерской отчетности подлежат отражению последствия существенных условных фактов хозяйственной деятельности и событий после отчетной даты. Показатели признаются существенным, если их нераскрытие в бухгалтерской отчетности может повлиять на экономические решения заинтересованных пользователей, принимаемые на основе отчетной информации, и величина которых по отношению к валюте баланса за предшествующий отчетный период составляет не менее 5%.

Изменения в учетной политике

В учетную политику на 2017 год по сравнению с 2016 годом внесены следующие изменения:

- Срок полезного использования объектов основных средств определяется в соответствии с «Классификатором основных средств, нематериальных и прочих активов ПАО «ВымпелКом» исходя из экспертной оценки;

- Исключен пункт по списанию на затраты производства объектов основных средств стоимостью менее 40 тыс. руб. включительно по мере их отпуска в производство;

- Показатели событий после отчетной даты, их уровень существенности (величина) раскрываемая в отчетности регламентируется внутренним документом - Регламент «Подготовка приложения к бухгалтерскому балансу и отчету о финансовых результатах»;

- В целях применения ПБУ 22/2010 «Исправление ошибок в бухгалтерском учете и отчетности», утв. Приказом МФ РФ от 28.06.2010 № 63н, существенной считать ошибку, которая превышает 3% валюты баланса последнего отчетного периода.

4. РАСКРЫТИЕ ИНФОРМАЦИИ О СВЯЗАННЫХ СТОРОНАХ

В процессе осуществления финансово-хозяйственной деятельности в 2016 году ПАО «ВымпелКом» производило операции с рядом организаций, которые являются аффилированными лицами по состоянию на 31.12.2016 г. Сведения об операциях раскрыты в таблице:

(тыс. руб.)

| Наименование показателя | за 2016 год | за 2015 год |
|--|-------------|-------------|
| Приобретение товаров, работ и услуг (без НДС) | | |
| ООО «ТАКОМ» | 4 131 541 | 7 046 342 |
| ООО «Sky Mobile» («Скай Мобайл») | 3 521 724 | 4 341 627 |
| ЧАО «Киевстар» | 3 407 752 | 5 173 121 |
| ТОО «TNS-Plus» | 1 776 921 | 1 686 525 |
| АО "Национальная Башенная Компания" | 1 523 110 | - |
| VimpelCom International Services B.V. | 1 276 764 | 478 701 |
| ЗАО «Национальная Сервисная Компания» | 1 153 386 | 1 360 213 |
| ЗАО «Армения Телефон Компани» | 903 750 | 1 373 434 |
| ЗАО «РАСКОМ» | 504 290 | 473 963 |
| ООО «Мобител» | 306 070 | 804 224 |
| Golden Telecom Limited | 233 862 | 944 483 |
| ООО «Кубтелеком» | 178 535 | 171 420 |
| Wind Telecomunicazioni S.p.A. | 118 419 | 87 833 |
| LinkdotNet Telecom Limited | 116 001 | - |
| АО «Кубинтерсвязь» | 106 699 | 68 024 |
| ООО "СИМ ТЕЛЕКОМ" | 82 172 | - |
| ТОО «КаР-Тел» | 45 578 | 109 925 |
| ООО СП «Сахалин Телеком Лимитед» | 37 313 | 40 906 |
| ООО Инвестиционно-консалтинговое агентство «Центр коммерческой недвижимости» | 31 732 | - |
| АО «ВестБалт Телеком» | 18 851 | 14 051 |
| АО «Самара Телеком» | 16 494 | 41 983 |
| ООО «Совинтел Групп» | 2 505 | - |
| АО «СМАРТС-Саратов» | 96 | 448 |

| | | |
|--|------------|------------|
| VimpelCom Ltd. | - | 536 316 |
| ООО «ДайКом» | - | 377 160 |
| Прочие | 15 293 | 128 013 |
| Итого | 19 508 858 | 25 258 712 |
| Реализация товаров, работ и услуг | | |
| ЧАО «Киевстар» | 1 953 076 | 4 474 575 |
| ТОО «TNS-Plus» | 1 046 436 | 1 405 729 |
| ООО «Sky Mobile» («Скай Мобайл») | 900 006 | 990 220 |
| ЗАО «Национальная Сервисная Компания» | 709 315 | 672 564 |
| Wind Telecomunicazioni S.p.A. | 493 405 | 541 709 |
| ЗАО «Армения Телефон Компани» | 421 714 | 145 823 |
| ООО «Мобител» | 370 696 | 469 905 |
| ООО «ТАКОМ» | 326 018 | 474 059 |
| ТОО «КаР-Тел» | 314 605 | 359 816 |
| АО "Национальная Башенная Компания" | 165 455 | - |
| ООО «Кубтелеком» | 142 110 | 168 605 |
| ООО СП «Сахалин Телеком Лимитед» | 86 197 | 87 145 |
| LinkdotNet Telecom Limited | 64 149 | 51 662 |
| АО «Самара Телеком» | 41 190 | 48 898 |
| ООО «Unitel» | 31 925 | 198 572 |
| ООО "СИМ ТЕЛЕКОМ" | 26 075 | - |
| ЗАО «РАСКОМ» | 21 860 | 24 885 |
| АО «ВестБалт Телеком» | 17 526 | 25 587 |
| VimpelCom International Services B.V. | 14 323 | - |
| ООО «ДайКом» | 12 921 | 128 768 |
| АО «Кубинтерсвязь» | 9 905 | 3 851 |
| VimpelCom Ltd. | 468 | - |
| ООО «Совинтел Групп» | 269 | 941 |
| АО «СМАРТС-Саратов» | 224 | 94 |
| ООО «Билайн Венчурс» | 170 | 2 040 |
| ООО «Вымпелком Финанс» | 129 | 155 |
| ООО «ВымпелКом-Инвест» | 107 | 107 |
| ООО Инвестиционно-консалтинговое агентство «Центр коммерческой недвижимости» | 65 | 65 |
| Golden Telecom Limited | - | 501 124 |
| Прочие | 8 757 | 1 292 |
| Итого | 7 179 096 | 10 778 191 |
| Реализация основных средств и других активов | | |
| ООО «Кубтелеком» | 37 426 | 11 025 |
| ООО "СИМ ТЕЛЕКОМ" | 15 740 | - |
| ООО «Мобител» | 4 802 | - |
| ООО СП «Сахалин Телеком Лимитед» | 3 390 | 3 384 |
| ООО «ТАКОМ» | 1 399 | - |
| ЗАО «Армения Телефон Компани» | 464 | - |
| АО «Кубинтерсвязь» | 405 | - |
| ЗАО «Национальная Сервисная Компания» | - | 3 |
| Итого | 63 626 | 14 412 |
| Реализация права требования по договорам цессии | | |
| VimpelCom Amsterdam B.V. | - | 15 035 222 |
| Итого | - | 15 035 222 |
| Займы выданные, включая начисленные проценты | | |
| VimpelCom Holdings B.V. | 23 636 282 | - |
| VimpelCom Amsterdam B.V. | 20 142 252 | 54 884 031 |
| ООО «Unitel» | 7 302 673 | 624 437 |
| Ararima Enterprises Limited | 785 022 | 899 793 |
| АО "Национальная Башенная Компания" | 708 597 | - |
| АО «СМАРТС-Саратов» | 113 501 | 47 839 |
| АО «СМАРТС-Астрахань» | 28 876 | 96 |
| ООО Инвестиционно-консалтинговое агентство «Центр коммерческой недвижимости» | 15 000 | 7 500 |
| VimpelCom (BVI) AG | 6 997 | 63 809 |
| ЧАО «Киевстар» | 3 895 | 79 133 |
| АО «СМАРТС-Элиста» | 424 | 3 275 |
| ООО «Вымпелком Финанс» | 368 | - |
| VimpelCom Amsterdam Finance B.V. | - | 13 910 427 |
| B.V. VimpelCom Finance S.a r.l. | - | 218 731 |
| ООО «Мобител» | - | 1 473 767 |
| Итого | 52 743 887 | 72 212 838 |

| | | |
|--|------------|-------------|
| Займы полученные, включая начисленные проценты | | |
| Golden Telecom, Inc. | 8 125 685 | 932 564 |
| ООО «Совинтел Групп» | 3 463 714 | 830 330 |
| VimpelCom Holdings B.V. | 2 514 219 | 1 152 000 |
| ЗАО «Армения Телефон Компани» | 1 865 819 | 1 338 952 |
| ООО «ВымпелКом-Инвест» | 1 098 000 | 2 249 575 |
| SFMT-Rusnet, Inc. | 626 542 | - |
| ООО «Кубтелеком» | 326 218 | 497 996 |
| АО «Самара Телеком» | 104 730 | - |
| АО «ВестБалт Телеком» | 12 532 | 210 462 |
| ООО «Билайн Венчурс» | 1 857 | 255 529 |
| Weather Capital Special Purpose I S.A. | - | 609 720 |
| ООО СП «Сахалин Телеком Лимитед» | - | 21 589 |
| Итого | 18 139 316 | 8 098 717 |
| Погашение процентных займов полученных | | |
| Golden Telecom, Inc. | 1 787 555 | - |
| VimpelCom Holdings B.V. | 1 152 000 | 1 152 000 |
| ООО «Билайн Венчурс» ¹ | 280 849 | - |
| АО «ВестБалт Телеком» | 222 994 | - |
| ООО «ВымпелКом-Инвест» | 221 000 | 21 833 800 |
| АО «Самара Телеком» ² | 104 730 | - |
| ООО СП «Сахалин Телеком Лимитед» | 25 627 | 310 000 |
| ООО «Совинтел Групп» | 14 750 | 38 700 |
| SFMT-Rusnet, Inc. | 2 055 | - |
| Weather Capital Special Purpose I S.A. | - | 127 667 727 |
| Итого | 3 811 560 | 151 002 227 |
| Погашение процентных займов выданных | | |
| VimpelCom Amsterdam B.V. | 62 795 747 | 16 820 672 |
| VimpelCom Holdings B.V. | 18 850 837 | - |
| ООО «Unitel» | 7 155 127 | - |
| VimpelCom (BVI) AG | 1 943 911 | - |
| ЧАО «Киевстар» | 1 189 269 | 691 324 |
| АО «СМАРТС-Саратов» ³ | 161 340 | - |
| АО «СМАРТС-Астрахань» ⁴ | 28 972 | - |
| АО «СМАРТС-Элиста» ⁵ | 3 699 | - |
| ООО «Вымпелком Финанс» ⁶ | 368 | - |
| АО «Национальная Башенная Компания» | 194 | - |
| VimpelCom Amsterdam Finance B.V. | - | 244 608 049 |
| B.V. VimpelCom Finance S.a r.l. | - | 3 062 486 |
| Итого | 92 129 464 | 265 182 531 |
| Дивиденды, выплаченные за отчетный период | | |
| VimpelCom Holdings B.V. | 16 625 159 | 6 |
| Итого | 16 625 159 | 6 |
| Дивиденды, полученные за отчетный период | | |
| B.V. VimpelCom Finance S.a r.l. | 3 686 998 | 21 017 280 |
| АО «ВестБалт Телеком» | 280 000 | - |
| NOUSE LIMITED | 25 935 | 75 174 |
| ООО СП «Сахалин Телеком Лимитед» | 348 | 3 480 |
| Итого | 3 993 281 | 21 095 934 |
| Покупка ценных бумаг | | |
| VimpelCom Micro Holdings B.V. | 624 374 | - |
| VimpelCom Amsterdam B.V. | - | 86 950 147 |
| Итого | 624 374 | 86 950 147 |
| Кредиторская задолженность | | |
| АО «Национальная Башенная Компания» | 1 797 281 | - |
| ООО «ТАКОМ» | 1 568 188 | 3 503 831 |
| АО «Кубинтерсвязь» | 454 229 | 322 426 |
| ЧАО «Киевстар» | 233 445 | 714 559 |
| ООО «Sky Mobile» («Скай Мобайл») | 211 673 | 777 775 |
| ООО «Кубтелеком» | 183 711 | 53 618 |
| ЗАО «РАСКОМ» | 77 204 | 67 744 |
| ТОО «TNS-Plus» | 71 420 | 107 945 |
| ЗАО «Армения Телефон Компани» | 63 428 | 102 094 |
| SFMT-Rusnet, Inc. | 62 392 | 62 392 |
| ЗАО «Национальная Сервисная Компания» | 56 745 | 84 649 |
| ООО Инвестиционно-консалтинговое агентство «Центр коммерческой недвижимости» | 37 443 | - |

| | | |
|--|-----------|-----------|
| ООО СП «Сахалин Телеком Лимитед» | 27 389 | 34 973 |
| ООО «Мобител» | 19 422 | 38 356 |
| ТОО «КаР-Тел» | 15 247 | 23 056 |
| VimpelCom International Services B.V. | 13 187 | - |
| ООО "СИМ ТЕЛЕКОМ" | 10 010 | - |
| ООО «Unitel» | 4 552 | 14 307 |
| LinkdotNet Telecom Limited | 816 | - |
| АО «Самара Телеком» | - | 150 731 |
| Golden Telecom Limited | - | 139 327 |
| ООО «ДайКом» | - | 121 851 |
| АО «ВестБалт Телеком» | - | 74 132 |
| Wind Telecomunicazioni S.p.A. | - | 7 940 |
| АО «СМАРТС-Саратов» | - | 51 |
| Прочие | 1 916 | 4 228 |
| Итого | 4 909 698 | 6 405 985 |
| Дебиторская задолженность | | |
| ООО «Unitel» | 922 595 | 1 084 898 |
| АО «Национальная Башенная Компания» | 188 628 | - |
| ООО «ТАКОМ» | 188 411 | 100 939 |
| ЧАО «Киевстар» | 139 273 | 428 823 |
| ТОО «TNS-Plus» | 126 012 | 264 649 |
| ООО «Sky Mobile» («Скай Мобайл») | 117 031 | 201 895 |
| ЗАО «РАСКОМ» | 115 616 | 146 894 |
| ТОО «КаР-Тел» | 114 906 | 204 339 |
| ООО «Мобител» | 88 477 | 142 686 |
| ЗАО «Армения Телефон Компани» | 83 225 | 89 890 |
| ЗАО «Национальная Сервисная Компания» | 73 064 | 76 226 |
| Ararima Enterprises Limited | 42 837 | - |
| ООО «Кубтелеком» | 37 845 | 14 295 |
| LinkdotNet Telecom Limited | 25 576 | 34 514 |
| ООО СП «Сахалин Телеком Лимитед» | 15 486 | 23 541 |
| ООО "СИМ ТЕЛЕКОМ" | 13 964 | - |
| АО «Кубинтерсвязь» | 3 812 | 263 |
| VimpelCom International Services B.V. | 970 | - |
| VimpelCom Ltd. | 745 | - |
| ООО «ВымпелКом-Инвест» | 32 | 32 |
| ООО «Совинтел Групп» | 20 | 237 |
| ООО Инвестиционно-консалтинговое агентство «Центр коммерческой недвижимости» | 19 | 19 |
| АО «Самара Телеком» | - | 6 789 |
| Wind Telecomunicazioni S.p.A. | - | 110 244 |
| ООО «ДайКом» | - | 41 406 |
| Golden Telecom Limited | - | 10 607 |
| АО «ВестБалт Телеком» | - | 2 602 |
| ООО «Билайн Венчурс» | - | 602 |
| АО «СМАРТС-Саратов» | - | 149 |
| ООО «Вымпелком Финанс» | - | 105 |
| Прочие | 3 408 | 444 |
| Итого | 2 301 952 | 2 987 088 |

¹ Данные сформированы с учетом погашения процентных займов полученных от ООО «Билайн Венчурс» и процентов начисленных по ним за счет закрытия взаимной задолженности в связи с реорганизацией ООО «Билайн Венчурс» в форме присоединения к ПАО «ВымпелКом».

² Данные сформированы с учетом погашения процентных займов полученных от АО «Самара Телеком» и процентов начисленных по ним за счет закрытия взаимной задолженности в связи с реорганизацией АО «Самара Телеком» в форме присоединения к ПАО «ВымпелКом».

³ Данные сформированы с учетом погашения процентных займов выданных АО «СМАРТС-Саратов» и процентов начисленных по ним за счет закрытия взаимной задолженности в связи с реорганизацией АО «СМАРТС-Саратов» в форме присоединения к ПАО «ВымпелКом».

⁴ Данные сформированы с учетом погашения процентных займов выданных АО «СМАРТС-Астрахань» и процентов начисленных по ним за счет закрытия взаимной задолженности в связи с реорганизацией АО «СМАРТС-Астрахань» в форме присоединения к ПАО «ВымпелКом».

⁵ Данные сформированы с учетом погашения процентных займов выданных АО «СМАРТС-Элиста» и процентов начисленных по ним за счет закрытия взаимной задолженности в связи с реорганизацией АО «СМАРТС-Элиста» в форме присоединения к ПАО «ВымпелКом».

⁶ Данные сформированы с учетом погашения процентных займов выданных ООО «ВымпелКом Финанс» и процентов начисленных по ним за счет закрытия взаимной задолженности в связи с реорганизацией ООО «Вымпелком Финанс» в форме присоединения к ПАО «ВымпелКом».

Сумма начисленного Компанией резерва по сомнительным долгам аффилированных лиц на 31.12.2016 г. составила 105 600 тыс. руб.

При осуществлении операций с аффилированными лицами Компания определяла уровень цен в соответствии с рыночными условиями.

По состоянию на 31.12.2016г. по связанным сторонам у Компании отсутствуют обеспечения обязательств и платежей полученные.

По состоянию на 31.12.2016г. по связанным сторонам у Компании имеются обеспечения обязательств и платежей выданные:

(тыс. руб.)

| Наименование показателя | за 2016 год | за 2015 год |
|--|-------------|-------------|
| Обеспечения обязательств и платежей выданные по связанным сторонам | 241 720 449 | 296 319 280 |

Информация об обеспечениях обязательств и платежей выданных, включая информацию по связанным сторонам, раскрыта в разделе 6.12 «Прочая финансовая информация».

Сумма начисленного вознаграждения ключевому управленческому персоналу Компании за 2016 год составила 741 172 тыс. руб. Сумма страховых взносов по начисленному вознаграждению составила 95 003 тыс. руб.

В состав Совета директоров по состоянию на 31 декабря 2016 года входили:

Йогеш Санджеев Малик

Эндрю Марк Дэвис

Герчук Михаил Юрьевич

Кудряшов Антон Владимирович

Кристофер Шлаффер

5. РАСКРЫТИЕ ДОПОЛНИТЕЛЬНОЙ ИНФОРМАЦИИ

ПАО «ВымпелКом» имеет в своем составе обособленные подразделения, расположенные в разных регионах Российской Федерации.

Структура ПАО «ВымпелКом» состоит из структурного подразделения «Штаб-квартира», расположенного в Москве, в подчинении которого находятся 5 региональных Управлений, четыре из которых входят в состав филиалов.

Региональные Управления расположены в следующих городах:

- Москве (Московский регион) – Москва без образования филиала;
- Ростове-на-Дону (Южный регион) – Ростовский-на-Дону филиал;
- Новосибирске (Восточный регион) – Новосибирский филиал;
- Казани (Центральный регион) – Казанский филиал;
- Санкт-Петербурге (Западный регион) – Санкт-Петербургский филиал.

Способы ведения бухгалтерского учета, избранные ПАО «ВымпелКом» при формировании учетной политики, применяются всеми подразделениями, независимо от их местоположения.

Для обобщения информации обо всех видах расчетов центрального офиса ПАО «ВымпелКом» и филиалов используется счет 79 «Внутрихозяйственные расчеты».

6. ОСНОВНАЯ ФИНАНСОВАЯ ИНФОРМАЦИЯ

Бухгалтерская отчетность сформирована Компанией исходя из действующих в Российской Федерации правил бухгалтерского учета и отчетности.

6.1 ОСНОВНЫЕ СРЕДСТВА

Наличие и движение основных средств ПАО «ВымпелКом» за 2016 и 2015 годы раскрыто в таблице:

(тыс. руб.)

| Наименование показателя | Период | На начало года | | Изменения за период | | | | | На конец периода | |
|---|-----------|--------------------------|-------------------------|--------------------------|-------------------------|--------------------------|-------------------------|-----------------------|--------------------------|-------------------------|
| | | первоначальная стоимость | накопленная амортизация | Поступило * | | Выбыло объектов | | начислено амортизации | первоначальная стоимость | накопленная амортизация |
| | | | | первоначальная стоимость | накопленная амортизация | первоначальная стоимость | накопленная амортизация | | | |
| Основные средства (без учета доходных вложений в материальные ценности) - всего | за 2016г. | 374 805 484 | (214 712 613) | 24 624 120 | (847 917) | (25 256 701) | 15 814 696 | (31 165 796) | 374 172 903 | (230 911 630) |
| | за 2015г. | 349 664 913 | (193 352 756) | 37 805 265 | (16 869) | (12 664 694) | 8 918 896 | (30 261 884) | 374 805 484 | (214 712 613) |
| Здания | за 2016г. | 9 379 832 | (2 253 472) | 413 537 | (10 114) | (50 339) | 8 908 | (400 194) | 9 743 030 | (2 654 872) |
| | за 2015г. | 9 029 853 | (1 874 085) | 369 034 | - | (19 055) | 3 676 | (383 063) | 9 379 832 | (2 253 472) |
| Сооружения и передаточные устройства | за 2016г. | 22 423 961 | (8 848 571) | 1 472 522 | (59 159) | (16 061 672) | 7 805 113 | (1 380 292) | 7 834 811 | (2 482 909) |
| | за 2015г. | 23 490 951 | (7 174 979) | 1 294 517 | (153) | (2 361 507) | 13 958 | (1 687 397) | 22 423 961 | (8 848 571) |
| Машины и оборудование | за 2016г. | 337 161 099 | (201 288 481) | 21 387 051 | (771 629) | (8 947 371) | 7 878 486 | (28 769 410) | 349 600 779 | (222 951 034) |
| | за 2015г. | 312 537 604 | (182 269 367) | 34 653 326 | (16 716) | (10 029 831) | 8 664 688 | (27 667 086) | 337 161 099 | (201 288 481) |
| Фин. Аренда Телеком и IT оборудование | за 2016г. | 2 573 877 | (195 010) | 1 141 422 | - | - | - | (277 821) | 3 715 269 | (472 831) |
| | за 2015г. | 1 375 625 | (30 272) | 1 198 252 | - | - | - | (164 738) | 2 573 877 | (195 010) |
| Транспортные средства | за 2016г. | 597 711 | (488 011) | 13 097 | (5 288) | (95 114) | 82 633 | (52 506) | 515 694 | (463 172) |
| | за 2015г. | 740 561 | (581 012) | 35 578 | - | (178 428) | 174 330 | (81 329) | 597 711 | (488 011) |
| Фин. Аренда Транспортные средства | за 2016г. | 8 231 | (3 469) | - | - | - | - | (2 258) | 8 231 | (3 469) |
| | за 2015г. | 4 102 | (1 322) | 4 129 | - | - | - | (2 147) | 4 102 | (1 322) |
| Производственный и хозяйственный инвентарь | за 2016г. | 2 294 967 | (1 626 973) | 190 045 | (1 655) | (46 068) | 37 724 | (280 879) | 2 438 944 | (1 871 783) |
| | за 2015г. | 2 121 504 | (1 391 974) | 227 398 | - | (53 935) | 40 475 | (275 474) | 2 294 967 | (1 626 973) |
| Другие виды основных средств | за 2016г. | 13 132 | (8 626) | 2 582 | (72) | (2 475) | 1 832 | (2 436) | 13 239 | (9 302) |
| | за 2015г. | 29 873 | (29 745) | 5 197 | - | (21 938) | 21 769 | (650) | 13 132 | (8 626) |

| | | | | | | | | | | |
|---|-----------|---------|-----------|--------|---|-----------|---------|----------|---------|----------|
| Земельные участки и объекты природопользования | за 2016г. | 352 674 | - | 3 864 | - | (53 662) | - | - | 302 876 | - |
| | за 2015г. | 334 840 | - | 17 834 | - | - | - | - | 352 674 | - |
| Учено в составе доходных вложений в материальные ценности - всего | за 2016г. | 13 163 | (12 568) | - | - | - | - | (213) | 13 163 | (12 781) |
| | за 2015г. | 578 432 | (507 008) | 13 | - | (565 282) | 559 648 | (85 210) | 13 163 | (12 568) |

* в том числе суммы основных средств поступившие и переданные при реорганизации.

По строке «Сооружения и передаточные устройства» изменения за период 2016 года в графе «Выбыло объектов» в том числе отражена сумма по изменению оценочного обязательства под демонтаж объектов связи.

Незавершенные капитальные вложения по приобретению, модернизации и т.п. основных средств составили:

(тыс. руб.)

| Наименование показателя | Период | На начало года | Изменения за период | | | | | На конец периода |
|--|------------|----------------|---------------------|----------|---|---|---------------------------|------------------|
| | | | затраты за период | списано | принято к учету в качестве основных средств или увеличена стоимость | принято к учету в качестве нематериальных активов или НИОКР | корректировок и по счетам | |
| Незавершенное строительство и незаконченные операции по приобретению, модернизации и т.п. основных средств - всего | за 2016 г. | 7 208 361 | 22 777 995 | (14 723) | (22 164 467) | - | (1 255) | 7 805 911 |
| | за 2015 г. | 11 158 852 | 33 865 701 | (78 185) | (37 736 064) | - | (1 943) | 7 208 361 |

ПАО «ВымпелКом» не применяло собственных норм амортизации, а руководствовалось нормами Постановления Правительства РФ от 1 января 2002г. №1 «О Классификации основных средств, включаемых в амортизационные группы». Последняя обязательная переоценка основных фондов проводилась в организации по состоянию на 01.01.1997г. в соответствии с Постановлением Правительства РФ от 7 декабря 1996г. № 1442 «О переоценке основных фондов» в 1997г.

6.2 НЕМАТЕРИАЛЬНЫЕ АКТИВЫ

Оценка нематериальных активов осуществляется в соответствии с принятой учетной политикой.

Наличие и движение нематериальных активов ПАО «ВымпелКом» за 2016 и 2015 годы раскрыто в таблице:

(тыс. руб.)

| Наименование показателя | Период | На начало года | | Изменения за период | | | | | На конец периода | |
|--|------------|--------------------------|---|--------------------------|---|--------------------------|---|-----------------------|--------------------------|---|
| | | первоначальная стоимость | накопленная амортизация и убытки от обесценения | Поступило | | Выбыло | | начислено амортизации | первоначальная стоимость | накопленная амортизация и убытки от обесценения |
| | | | | первоначальная стоимость | накопленная амортизация и убытки от обесценения | первоначальная стоимость | накопленная амортизация и убытки от обесценения | | | |
| Нематериальные активы - всего | за 2016 г. | 939 579 | (637 816) | 307 476 | (749) | (175) | 175 | (132 734) | 1 246 880 | (771 124) |
| | за 2015 г. | 941 168 | (554 395) | 67 285 | - | (68 874) | 68 874 | (152 295) | 939 579 | (637 816) |
| в том числе программы ЭВМ, базы данных | за 2016 г. | 743 095 | (462 531) | 257 189 | (743) | - | - | (122 718) | 1 000 284 | (585 992) |
| | за 2015 г. | 750 479 | (402 738) | 61 171 | - | (68 555) | 68 555 | (128 348) | 743 095 | (462 531) |

| | | | | | | | | | | |
|---|------------|---------|-----------|--------|-----|-------|-----|----------|---------|-----------|
| товарный знак и знак обслуживания | за 2016 г. | 162 166 | (156 048) | 341 | (6) | (175) | 175 | (3 178) | 162 332 | (159 057) |
| | за 2015 г. | 162 242 | (137 379) | 243 | - | (319) | 319 | (18 988) | 162 166 | (156 048) |
| права на аудио-видеопроизведения, изображения | за 2016 г. | 34 318 | (19 237) | 49 946 | - | - | - | (6 838) | 84 264 | (26 075) |
| | за 2015 г. | 28 447 | (14 278) | 5 871 | - | - | - | (4 959) | 34 318 | (19 237) |

Стоимость нематериальных активов с полностью погашенной стоимостью составила:

(тыс. руб.)

| Наименование показателя | На 31 декабря 2016 | На 31 декабря 2015 | На 31 декабря 2014 |
|--|--------------------|--------------------|--------------------|
| Всего | 427 489 | 369 994 | 173 435 |
| в том числе: Программы ЭВМ, базы данных | 282 860 | 233 422 | 165 691 |
| в том числе: Товарный знак и знак обслуживания | 142 201 | 134 277 | 7 744 |
| в том числе: Права на аудио-, видеопроизведения, изображения | 2 428 | 2 295 | - |

Незаконченные операции по приобретению нематериальных активов составили:

(тыс. руб.)

| Наименование показателя | Период | На начало года | Изменения за период | | | | На конец периода |
|---|------------|----------------|---------------------|--|---|-------------------------|------------------|
| | | | затраты за период | списано затрат как не давших положительного результата | принято к учету в качестве нематериальных активов или НИОКР | корректировка по счетам | |
| Незаконченные операции по приобретению нематериальных активов - всего | за 2016 г. | 160 074 | 193 246 | (1 005) | (314 838) | (950) | 36 527 |
| | за 2015 г. | 59 918 | 174 241 | (6 799) | (67 286) | - | 160 074 |

6.3 НАЛИЧИЕ И ДВИЖЕНИЕ ЗАПАСОВ

Наличие и движение запасов ПАО «ВымпелКом» за 2016 и 2015 годы раскрыто в таблице:

(тыс. руб.)

| Наименование показателя | Период | На начало года | Изменения за период | | | На конец периода |
|--|----------|----------------|-----------------------|---------------|---|------------------|
| | | | поступления и затраты | выбыло | оборот запасов между их группами (видами) | |
| | | себестоимость | | себестоимость | | себестоимость |
| Запасы - всего | за 2016г | 7 383 010 | 16 157 510 | (16 122 745) | x | 7 417 775 |
| | за 2015г | 5 043 634 | 22 906 903 | (20 567 527) | x | 7 383 010 |
| в том числе: | | | | | | |
| сырье, материалы и другие аналогичные ценности | за 2016г | 1 450 308 | 16 081 319 | (3 792 236) | (11 924 724) | 1 814 667 |
| | за 2015г | 2 061 587 | 18 877 008 | (9 055 562) | (10 432 725) | 1 450 308 |
| готовая продукция и товары для перепродажи | за 2016г | 5 932 702 | 76 191 | (12 330 509) | 11 924 724 | 5 603 108 |
| | за 2015г | 2 982 047 | 4 029 895 | (11 511 965) | 10 432 725 | 5 932 702 |

По состоянию на 31 декабря 2016 года Обществом был сформирован резерв под снижение стоимости материальных запасов в сумме 738 473 тыс. руб. Сумма по строке 1210 «Запасы» формы «Бухгалтерский баланс» отражена с учетом сформированного резерва.

6.4 ДЕНЕЖНЫЕ СРЕДСТВА

Общество не имеет замороженных (заблокированных) счетов в банках и не состоит на картотеке ни в одном из банков, где открыты банковские счета.

Наличие денежных средств и денежных эквивалентов показано в таблице:

(тыс. руб.)

| Денежные средства и денежные эквиваленты | На 31.12.2016 | На 31.12.2015 |
|--|---------------|---------------|
| Денежные средства в кассе | 220 937 | 198 971 |
| Денежные средства на расчетных счетах | 6 406 164 | 5 641 429 |
| Денежные средства на валютных счетах | 2 306 991 | 3 992 668 |
| Денежные средства в пути | 433 000 | 190 913 |
| Денежные эквиваленты | 3 032 845 | - |
| Итого по стр.1250 Баланса | 12 399 937 | 10 023 981 |

Расшифровка строки 4119 «Прочие поступления» Раздела «Денежные потоки от текущих операций» «Отчета о движении денежных средств»:

(тыс. руб.)

| Наименование показателя | за 2016 год | за 2015 год |
|---|-------------|-------------|
| Остатки денежных средств на счетах присоединенных компаний | 216 241 | - |
| Штрафы, пени, неустойки полученные за нарушение условий договоров | 8 584 | 40 342 |
| Возврат излишне уплаченных авансов по прочим расчетам с поставщиками и заказчиками | 5 535 | 144 |
| Возврат страховых взносов ФСС | 280 528 | 278 249 |
| Возврат налога на прибыль | - | 114 000 |
| Сальдо по расчету по НДС, полученного от покупателей и заказчиков (превышает сумму НДС, перечисленного поставщикам, подрядчикам и в бюджет) | 1 331 819 | 2 028 245 |
| Проценты, полученные за использование денежными средствами находящихся на счетах в банках | 501 843 | 803 137 |
| Расчеты по претензиям | 260 | 5 043 |
| Расчеты по страховому возмещению со страховыми компаниями | 7 117 | 3 144 |
| Премия, полученная за выполнение объема закупок | 118 696 | 37 461 |
| Расчеты по договорам Хеджирования | 3 853 054 | 7 545 247 |
| Прочее | 126 399 | 189 625 |
| Итого по стр.4119 | 6 450 076 | 11 044 637 |

Расшифровка строки 4129 «Прочие платежи» Раздела «Денежные потоки от текущих операций» «Отчета о движении денежных средств»:

(тыс. руб.)

| Наименование показателя | за 2016 год | за 2015 год |
|---|-------------|-------------|
| Иные налоги и платежи (налоги, сборы, штрафы и пени в бюджет и др.) | 3 968 134 | 4 376 840 |
| Штрафы, пени, неустойки уплаченные за нарушение условий договоров | 46 122 | 8 544 |
| Банковские расходы | 191 727 | 173 683 |
| Открытие кредитных линий | 412 503 | 206 267 |
| Расчеты по договорам хеджирования | 10 761 484 | 1 674 427 |
| Расчеты с таможенной (НДС, уплаченный на таможне, таможенные сборы) | 4 233 559 | 2 341 760 |
| Расчеты по страхованию | 385 232 | 473 449 |
| Расчеты с подотчетными лицами | 229 397 | 424 675 |
| Возврат гарантийных взносов абонентам | 35 403 | 26 127 |
| Прочее | 149 738 | 49 423 |
| Расчеты по претензии | 1 988 | 2 406 |
| Итого по стр.4129 | 20 415 287 | 9 757 601 |

Расшифровка строки 4229 «Прочие платежи» Раздела «Денежные потоки от инвестиционных операций» «Отчета о движении денежных средств»:

(тыс. руб.)

| Наименование показателя | за 2016 год | за 2015год |
|---|-------------|------------|
| Налог на прибыль от инвестиционных операций | 176 963 | 533 132 |
| Налог на прибыль с дивидендов полученных | - | 10 |
| Итого по стр.4229 | 176 963 | 533 142 |

Расшифровка строки 4329 «Прочие платежи» Раздела «Денежные потоки от финансовых операций» «Отчета о движении денежных средств»:

(тыс. руб.)

| Наименование показателя | за 2016 год | за 2015 год |
|--|-------------|-------------|
| Налог на прибыль с дивидендов уплаченных | 875 008 | - |
| Итого по стр.4329 | 875 008 | - |

По состоянию на 31.12.2016 года:

– у Общества осталось право на использование возобновляемой кредитной линии по договору №5739 от 30.05.2014г. с ПАО «Сбербанк России». Неиспользованная сумма по состоянию на 31.12.2016г. составляет 15 000 000 тыс. руб. Кредитные средства не могут быть направлены прямо

или косвенно на погашение обязательств компаний Группы «ВымпелКом» (за исключением обязательств Общества) перед Кредитором, а также на приобретение векселей третьих лиц, предоставление займов третьим лицам и выплату дивидендов;

– в соответствии с дополнительным соглашением № 6 от 12.08.2013 года к соглашению о специальном режиме счетов с ЗАО КБ «Ситибанк» лимит денежных средств, которые могут быть получены организацией на условиях овердрафта составляет в целом по ПАО «ВымпелКом» - 200 000 тыс. руб.

Операции по денежным потокам с аффилированными лицами:

(тыс. руб.)

| Наименование показателя | за 2016 год | за 2015 год |
|---|--------------|---------------|
| Денежные потоки от текущих операций | | |
| Поступления - всего | 6 666 681 | 11 035 961 |
| Платежи – всего * | (23 027 274) | (29 564 475) |
| Сальдо денежных потоков от текущей деятельности | (16 360 593) | (18 528 514) |
| Денежные потоки от инвестиционных операций | | |
| Поступления - всего | 88 925 462 | 301 381 112 |
| Платежи – всего * | (44 405 591) | (154 314 162) |
| Сальдо денежных потоков от инвестиционных операций | 44 519 871 | 147 066 950 |
| Движение денежных средств от финансовых операций | | |
| Поступления - всего | 9 510 796 | 3 364 688 |
| Платежи – всего | (18 029 133) | (147 361 029) |
| Сальдо денежных потоков от финансовых операций | (8 518 338) | (143 996 341) |
| Сальдо денежных потоков за отчетный период | 19 640 940 | (15 457 904) |

* Для сопоставимости данных сумма процентов по долговым обязательствам строки показателя " Денежные потоки от текущих операций " (Платежи – всего) за 2015 год в размере 153 160 тыс. руб. перенесена в строку показателя " Денежные потоки от инвестиционных операций " (Платежи – всего).

6.5 ФИНАНСОВЫЕ ВЛОЖЕНИЯ

Наличие и движение финансовых вложений раскрыто в таблице:

(тыс. руб.)

| Наименование показателя | Период | На начало года | | Изменения за период | | | | На конец периода | |
|-------------------------|----------|--------------------------|---------------------------|---------------------|--------------------------|---------------------------|---|--------------------------|---------------------------|
| | | первоначальная стоимость | накопленная корректировка | поступило * | выбыло | | текущей рыночной стоимости (убытков от обесценения) | первоначальная стоимость | накопленная корректировка |
| | | | | | первоначальная стоимость | накопленная корректировка | | | |
| Долгосрочные - всего | за 2016г | 188 112 109 | (245 882) | 42 733 848 | (84 481 339) | (8 764) | 4 213 | 146 364 618 | (250 433) |
| | за 2015г | 357 050 330 | (358 729) | 101 573 540 | (270 511 761) | 107 759 | 5 088 | 188 112 109 | (245 882) |

| | | | | | | | | | |
|---|----------|-------------|-------------|-------------|---------------|----------|-------|-------------|-------------|
| в том числе: | | | | | | | | | |
| Вклады в уставные капиталы дочерних, зависимых и прочих организаций | за 2016г | 125 762 234 | (252 660) | 628 677 | (2 485 646) | (2 503) | - | 123 905 265 | (255 163) |
| | за 2015г | 124 412 677 | (364 400) | 1 350 836 | (1 279) | 111 740 | - | 125 762 234 | (252 660) |
| Ценные бумаги, имеющие рыночную стоимость | за 2016г | 21 540 | 6 778 | - | - | (6 261) | 4 213 | 21 540 | 4 730 |
| | за 2015г | 21 540 | 5 671 | - | - | (3 981) | 5 088 | 21 540 | 6 778 |
| Предоставленные займы | за 2016г | 62 328 335 | - | 42 105 171 | (81 995 693) | - | - | 22 437 813 | - |
| | за 2015г | 232 616 113 | - | 100 222 704 | (270 510 482) | - | - | 62 328 335 | - |
| Краткосрочные - всего | за 2016г | 17 430 115 | (996 639) | 601 181 | (2 830 213) | 24 451 | - | 15 201 083 | (972 188) |
| | за 2015г | 11 180 479 | (963 391) | 94 171 468 | (87 921 832) | (33 248) | - | 17 430 115 | (996 639) |
| в том числе: | | | | | | | | | |
| Предоставленные займы | за 2016г | 17 430 115 | (996 639) | 601 181 | (2 830 213) | 24 451 | - | 15 201 083 | (972 188) |
| | за 2015г | 11 180 479 | (963 391) | 7 221 321 | (971 685) | (33 248) | - | 17 430 115 | (996 639) |
| Ценные бумаги, имеющие рыночную стоимость | за 2016г | - | - | - | - | - | - | - | - |
| | за 2015г | - | - | 86 950 147 | (86 950 147) | - | - | - | - |
| Финансовых вложений - итого | за 2016г | 205 542 224 | (1 242 521) | 43 335 029 | (87 311 552) | 15 687 | 4 213 | 161 565 701 | (1 222 621) |
| | за 2015г | 368 230 809 | (1 322 120) | 195 745 008 | (358 433 593) | 74 511 | 5 088 | 205 542 224 | (1 242 521) |

* с учетом влияния изменения курсов валют.

В целях применения ПБУ 19/02 «Учет финансовых вложений», по состоянию на 31 декабря 2016 года Обществом был сформирован резерв под обесценение долгосрочных и краткосрочных финансовых вложений в сумме 1 227 351 тыс. руб.

6.6 КАПИТАЛ И РЕЗЕРВЫ

Общая сумма капитала и резервов ПАО «ВымпелКом» отражена в строке 1300 на конец отчетного периода формы «Бухгалтерский баланс» за 2016 г. и составляет 108 232 579 тыс. руб.

В 2016 году полученная прибыль от финансово-хозяйственной деятельности после налогообложения составила 19 787 561 тыс. руб.

По итогам финансово-хозяйственной деятельности за 2015 год Обществом были начислены к выплате дивиденды в размере 17 500 168 тыс. руб., в том числе владельцам обыкновенных именных акций в сумме 17 500 162 тыс. руб., владельцам привилегированных именных акций в сумме 6 тыс. руб. Дивиденды были выплачены в сумме 16 625 160 тыс. руб. Кроме того удержан и перечислен в бюджет налог с доходов в виде дивидендов, выплаченных иностранным организациям, который составил 875 008 тыс. руб.

Сумма нераспределенной прибыли отчетного года была увеличена на сумму добавочного капитала, относящегося к выбывшим в 2016 году ранее дооцененным основным средствам. Сумма увеличения составила 12 504 тыс. руб.

В 2016 г ПАО «ВымпелКом» осуществляло следующие реорганизации путем присоединения дочерних компаний и выделения юридического лица:

| ИНН | Компания | Дата реорганизации | Форма реорганизации |
|------------|-------------------------------------|--------------------|---------------------|
| 7722152365 | ООО "ДАЙКОМ" | 29.01.2016 | присоединение |
| 7713651706 | ООО "Билайн Венчурс" | 29.01.2016 | присоединение |
| 0816028762 | АО "СМАРТС-Элиста" | 29.02.2016 | присоединение |
| 7713419774 | АО "Национальная Башенная Компания" | 24.08.2016 | выделение |
| 7714304310 | ООО "Вымпелком Финанс" | 02.11.2016 | присоединение |
| 6315336816 | АО "Самара Телеком" | 02.11.2016 | присоединение |
| 3903000737 | АО "ВестБалт Телеком" | 02.11.2016 | присоединение |
| 6453137607 | АО "СМАРТС-Саратов" | 02.11.2016 | присоединение |
| 3015104696 | АО "СМАРТС-Астрахань" | 02.11.2016 | присоединение |

Влияние нераспределенной прибыли/убытков выделенной и присоединенных компаний на величину нераспределенной прибыли Общества отражено в бухгалтерской (финансовой) отчетности в форме «Отчет об изменениях капитала».

В результате реорганизаций в форме выделения и присоединения сумма нераспределенной прибыли уменьшилась на 13 528 421 тыс. руб.

Сумма нераспределенной прибыли по состоянию на 31.12.2016 г. составила 89 255 204 тыс. руб.

6.7 ДЕБИТОРСКАЯ И КРЕДИТОРСКАЯ ЗАДОЛЖЕННОСТЬ

По состоянию на 31 декабря 2016 года дебиторская задолженность ПАО «ВымпелКом» в бухгалтерской отчетности отражена свернуто с учетом начисленного резерва по сомнительным долгам.

(тыс. руб.)

| Наименование показателя | Период | На начало года | | На конец периода | |
|---|-----------|-------------------------------|---|-------------------------------|---|
| | | учтенная по условиям договора | величина резерва по сомнительным долгам | учтенная по условиям договора | величина резерва по сомнительным долгам |
| Долгосрочная дебиторская задолженность - всего | за 2016г. | 12 168 130 | - | 1 594 578 | - |
| | за 2015г. | 16 852 838 | - | 12 168 130 | - |
| в том числе: Авансы выданные | за 2016г. | 425 468 | - | 1 026 041 | - |
| | за 2015г. | 901 831 | - | 425 468 | - |
| Прочая | за 2016г. | 11 742 662 | - | 568 537 | - |
| | за 2015г. | 15 951 007 | - | 11 742 662 | - |
| Краткосрочная дебиторская задолженность - всего | за 2016г. | 44 790 377 | (4 601 989) | 45 471 150 | (5 870 635) |
| | за 2015г. | 35 773 682 | (5 356 784) | 44 790 377 | (4 601 989) |
| в том числе: Расчеты с покупателями и заказчиками | за 2016г. | 20 748 791 | (4 081 865) | 21 522 041 | (5 247 189) |
| | за 2015г. | 22 738 577 | (4 912 154) | 20 748 791 | (4 081 865) |
| Авансы выданные | за 2016г. | 5 368 416 | (131 783) | 7 148 404 | (190 726) |
| | за 2015г. | 3 032 959 | (134 339) | 5 368 416 | (131 783) |
| Прочая | за 2016г. | 18 673 170 | (388 341) | 16 800 705 | (432 720) |
| | за 2015г. | 10 002 146 | (310 291) | 18 673 170 | (388 341) |
| Итого | за 2016г. | 56 958 507 | (4 601 989) | 47 065 728 | (5 870 635) |
| | за 2015г. | 52 626 520 | (5 356 784) | 56 958 507 | (4 601 989) |

Кредиторская задолженность ПАО «ВымпелКом» составляет:

(тыс. руб.)

| Наименование показателя | Период | Остаток на начало года | Остаток на конец периода |
|--|----------|------------------------|--------------------------|
| Долгосрочная кредиторская задолженность - всего | за 2016г | 214 137 407 | 142 603 088 |
| | за 2015г | 377 372 187 | 214 137 407 |
| в том числе: Кредиты | за 2016г | 120 034 393 | 110 225 482 |
| | за 2015г | 242 209 861 | 120 034 393 |
| Займы | за 2016г | 92 960 007 | 30 395 427 |
| | за 2015г | 134 707 984 | 92 960 007 |
| Прочие долгосрочные обязательства | за 2016г | 1 143 007 | 1 982 179 |
| | за 2015г | 454 342 | 1 143 007 |
| Краткосрочная кредиторская задолженность - всего | за 2016г | 122 003 235 | 142 931 221 |
| | за 2015г | 153 701 565 | 122 003 235 |
| в том числе: Расчеты с поставщиками и подрядчиками | за 2016г | 30 227 154 | 28 741 789 |
| | за 2015г | 27 964 830 | 30 227 154 |
| Авансы полученные | за 2016г | 10 162 214 | 9 259 287 |
| | за 2015г | 10 565 141 | 10 162 214 |
| Расчеты по налогам и сборам | за 2016г | 4 173 480 | 1 887 238 |
| | за 2015г | 4 570 361 | 4 173 480 |
| Прочая | за 2016г | 260 347 | 354 838 |
| | за 2015г | 150 145 | 260 347 |
| Кредиты | за 2016г | 74 222 694 | 27 650 523 |
| | за 2015г | 36 887 927 | 74 222 694 |
| Займы | за 2016г | 2 957 346 | 75 037 546 |
| | за 2015г | 73 563 161 | 2 957 346 |
| Итого | за 2016г | 336 140 642 | 285 534 309 |
| | за 2015г | 531 073 752 | 336 140 642 |

В состав самых крупных дебиторов на 31.12.2016 года входят следующие контрагенты:

(тыс. руб.)

| № п/п | Наименование контрагента | ИНН | Сумма дебиторской задолженности на 31.12.2016 г. * |
|-------|--|------------|--|
| 1 | Ararima Enterprises Limited | | 10 485 287 |
| 2 | ПАО "МЕГАФОН" | 7812014560 | 2 610 603 |
| 3 | ПАО "РОСТЕЛЕКОМ" | 7707049388 | 2 505 613 |
| 4 | ПАО "МТС" | 7740000076 | 1 833 537 |
| 5 | АО "СВЯЗНОЙ ЛОГИСТИКА" | 7703567318 | 1 602 117 |
| 6 | UNITEL LIMITED LIABILITY COMPANY (UZBDU) | | 1 465 813 |
| 7 | ПАО СБЕРБАНК | 7707083893 | 1 104 632 |
| 8 | ООО "ЕВРОСЕТЬ-РИТЕЙЛ" | 7714617793 | 800 834 |
| 9 | ООО "Т2 МОБАЙЛ" | 7743895280 | 755 162 |
| 10 | ПАО "ТИЗПРИБОР" | 7707027024 | 706 007 |
| 11 | ООО "ПИДЖИЭМ ЕВРАЗИЯ" | 7743068844 | 656 933 |
| 12 | РОСКОНАДЗОР | 7705846236 | 474 969 |
| 13 | АО "КИВИ" | 7707510721 | 304 400 |
| 14 | ООО "СМС Трафик" | 7705642257 | 216 150 |

| | | | |
|----|-------------------------------------|------------|---------|
| 15 | АО "НАЦИОНАЛЬНАЯ БАШЕННАЯ КОМПАНИЯ" | 7713419774 | 197 031 |
| 16 | LIMITED LIABILITY COMPANY TACOM | | 188 411 |
| 18 | ФТС РОССИИ | 7730176610 | 187 889 |
| 18 | ООО "МОБИЛЬНЫЕ РЕШЕНИЯ" | 5029086560 | 185 049 |
| 19 | АО "КОМПАНИЯ ТРАНСТЕЛЕКОМ" | 7709219099 | 168 759 |
| 20 | ООО "МОБИЛЕНД" | 7719526980 | 154 928 |

* сумма дебиторской задолженности с учетом начисленных процентов по предоставленным займам.

В состав самых крупных кредиторов на 31.12. 2016 год входят следующие контрагенты:

(тыс. руб.)

| № п/п | Наименование контрагента | ИНН | Сумма кредиторской задолженности на 31.12.2016г. |
|-------|-------------------------------------|------------|--|
| 1 | ПАО "МТС" | 7740000076 | 2 734 581 |
| 2 | ПАО "МЕГАФОН" | 7812014560 | 1 830 414 |
| 3 | АО "НАЦИОНАЛЬНАЯ БАШЕННАЯ КОМПАНИЯ" | 7713419774 | 1 797 281 |
| 4 | ERICSSON AB | | 1 697 219 |
| 5 | LIMITED LIABILITY COMPANY TACOM | | 1 568 188 |
| 6 | HUAWEI INTERNATIONAL CO., LTD | | 1 406 454 |
| 7 | ПАО "РОСТЕЛЕКОМ" | 7707049388 | 1 169 436 |
| 8 | ООО "ВЕРТИКАЛЬ" | 7728853984 | 947 448 |
| 9 | HUAWEI TECHNOLOGIES CO., LTD | | 786 402 |
| 10 | ООО "Т2 МОБАЙЛ" | 7743895280 | 619 037 |
| 11 | АО "ТЕХНОЛИГА" | 7715754873 | 455 279 |
| 12 | АО "КУБИНТЕРСВЯЗЬ" | 2308024086 | 454 229 |
| 13 | ООО "ТЕХНОСЕРВ АС" | 7722286471 | 449 033 |
| 14 | JSC UZBEKTELECOM | | 394 807 |
| 15 | ALCATEL-LUCENT INTERNATIONAL | | 383 476 |
| 16 | ООО "СИ ТИ АЙ" | 7736224098 | 362 722 |
| 17 | АО КИВИ | 7707510721 | 361 147 |
| 18 | ООО "ТЕХКОМПАНИЯ ХУАВЭЙ" | 7714186804 | 317 617 |
| 19 | ООО КБ "ПЛАТИНА" | 7705012216 | 276 522 |
| 20 | ООО "ЭЙТИ КОНСАЛТИНГ" | 7715744096 | 266 828 |

По состоянию на 31.12.16г. в бухгалтерской отчетности задолженность по долгосрочным кредитам и займам на сумму 140 620 909 тыс. руб. отражена с учетом начисленных процентов:

(тыс. руб.)

| Наименование контрагента | Сальдо по кредитам и займам без учета начисленных процентов | Сумма начисленных процентов |
|--------------------------|---|-----------------------------|
| ООО "КУБТЕЛЕКОМ" | 1 440 000 | 303 214 |
| ООО "СОВИНТЕЛ ГРУПП" | 7 160 110 | 395 749 |

| | | |
|---|-------------|-----------|
| ПАО "СБЕРБАНК" | 38 785 709 | - |
| GOLDEN TELECOM, INC. | 7 090 877 | 716 141 |
| VIMPELCOM HOLDINGS B.V. | 13 289 336 | - |
| CISCO SYSTEMS FINANCE INTERNATIONAL | 334 439 | - |
| HSBC BANK PLC | 1 366 943 | - |
| VIP FINANCE IRELAND DESIGNATED ACTIVITY COMPANY | 69 738 391 | - |
| Итого | 139 205 805 | 1 415 104 |

По состоянию на 31.12.16г. в бухгалтерской отчетности задолженность по краткосрочным кредитам и займам на сумму 102 688 069 тыс. руб. отражена с учетом начисленных процентов:

(тыс. руб.)

| Наименование контрагента | Сальдо по кредитам и займам без учета начисленных процентов | Сумма начисленных процентов |
|---|---|-----------------------------|
| НКО АО "НАЦИОНАЛЬНЫЙ РАСЧЕТНЫЙ ДЕПОЗИТАРИЙ" | 40 056 749 | 1 097 674 |
| ООО "СОВИНТЕЛ ГРУПП" | 2 156 223 | 523 025 |
| ПАО "СБЕРБАНК" | 23 126 973 | 82 337 |
| ООО "ВК-ИНВЕСТ" | 13 500 000 | 4 382 800 |
| ARMENTEL, CJSC | 10 463 315 | 1 814 064 |
| SFMT RUSNET INC. | 594 395 | 6 |
| VIMPELCOM HOLDINGS B.V. | - | 449 296 |
| HSBC BANK PLC | 1 736 184 | 53 448 |
| CISCO SYSTEMS FINANCE INTERNATIONAL | 889 519 | 26 083 |
| VIP FINANCE IRELAND DESIGNATED ACTIVITY COMPANY | - | 1 733 592 |
| Овердрафты по счетам (Ситибанк) | 2 386 | - |
| Итого | 92 525 744 | 10 162 325 |

Информация о резерве по сомнительным долгам раскрыта в таблице:

(тыс. руб.)

| Наименование показателя | за 2016 год | за 2015 год |
|--|-------------|-------------|
| Остаток на начало года | 4 601 989 | 5 356 784 |
| Начислено | | |
| Расходы по формированию резерва | 2 431 970 | 371 348 |
| в том числе: | | |
| Сумма резерва по сомнительным долгам по дебиторской задолженности | 2 310 955 | 282 321 |
| Сумма резерва по сомнительным долгам по выданным авансам | 84 432 | 35 644 |
| Сумма резерва по сомнительным долгам по просроченным процентам выданных займов | 36 583 | 53 383 |
| Сумма резерва по сомнительным долгам по присоединенным компаниям | 21 749 | - |
| Списано | | |
| Списана дебиторская задолженность за счет резерва | 1 122 920 | 1 126 143 |
| Остаток на конец года | 5 932 788 | 4 601 989 |

Ввиду отсутствия информации о состоянии дебиторской задолженности в будущем периоде - как источника формирования резерва по сомнительным долгам ПАО «ВымпелКом», не представляется возможным оценить влияние изменения величины резерва по сомнительным долгам на бухгалтерскую отчетность в будущих периодах.

6.8 ОТЛОЖЕННЫЕ НАЛОГОВЫЕ АКТИВЫ И ОБЯЗАТЕЛЬСТВА

По состоянию на 31 декабря 2016 года в бухгалтерском балансе отражено сальдо по отложенным налоговым активам в сумме 3 781 281 тыс. руб., и сальдо по отложенным налоговым обязательствам в сумме 15 051 273 тыс. руб.

Расшифровка разницы показателей по стр. 1180 «Отложенные налоговые активы» формы «Бухгалтерский баланс» на отчетную дату и на конец предыдущих отчетных периодов:

(тыс. руб.)

| Наименование показателя | за 2016 год | за 2015 год |
|---|-------------|-------------|
| Переданы остатки при присоединении компаний | 530 457 | - |
| Переданы остатки при выделении компании | (39 441) | - |
| Переквалификация ПНО и ОНА | 4 284 | - |
| Списание ОНА по убыткам прошлых лет присоединенной компании | (1 508) | - |
| Корректировка сальдо присоединенных компаний | 1 862 | - |
| Начисление (погашение) за текущий год | (249 883) | 461 042 |
| Итого разница показателей по стр. 1180 | 245 771 | 461 042 |

Расшифровка разницы показателей по стр. 1420 «Отложенные налоговые обязательства» формы «Бухгалтерский баланс» на отчетную дату и на конец предыдущих отчетных периодов:

(тыс. руб.)

| Наименование показателя | за 2016 год | за 2015 год |
|--|-------------|-------------|
| Переданы остатки при присоединении компаний | 43 821 | - |
| Переданы остатки при выделении компании | (357 086) | - |
| Корректировка по уточненным декларациям по налогу на прибыль | (48 773) | (2 819) |
| Корректировка сальдо присоединенных компаний | 775 | - |
| Начисление (погашение) за текущий год | (26 327) | 1 516 161 |
| Итого разница показателей по стр. 1420 | (387 590) | 1 513 342 |

6.9 ФИНАНСОВЫЕ РЕЗУЛЬТАТЫ

В 2016 году выручка от продажи товаров, продукции, работ, услуг за минусом НДС (строка 2110 формы «Отчет о финансовых результатах») составила 272 433 120 тыс. руб.

Расшифровка общей суммы затрат (строка 2120 плюс строка 2220 формы «Отчет о финансовых результатах»):

(тыс. руб.)

| Наименование показателя | за 2016 год | за 2015 год |
|----------------------------------|-------------|-------------|
| Себестоимость продаж | 137 960 271 | 142 363 430 |
| Управленческие расходы | 83 526 622 | 85 734 987 |
| Итого общая сумма затрат - всего | 221 486 893 | 228 098 417 |
| в том числе по элементам затрат: | | |
| материальные затраты | 113 239 753 | 118 078 622 |
| расходы на оплату труда | 19 309 747 | 19 435 957 |
| отчисления на социальные нужды | 4 808 586 | 4 870 537 |
| амортизация | 31 503 799 | 30 474 059 |
| прочие затраты | 52 625 008 | 55 239 242 |

Расшифровка строки 2310 «Доходы от участия в других организациях» формы «Отчет о финансовых результатах»:

(тыс. руб.)

| Наименование показателя | за 2016 год | за 2015 год |
|--|-------------|-------------|
| Прибыль от совместной деятельности | 1 214 | 2 039 |
| Дивиденды к получению | 3 985 491 | 20 997 529 |
| Итого по стр. 2310 «Доходы от участия в других организациях» | 3 986 705 | 20 999 568 |

Расшифровка строки 2320 «Проценты к получению» формы «Отчет о финансовых результатах»:

(тыс. руб.)

| Наименование показателя | за 2016 год | за 2015 год |
|---|-------------|-------------|
| Проценты, начисленные за использование денежных средств, находящихся на счетах в банках | 499 725 | 730 972 |
| Проценты к получению по депозитным вложениям | 29 207 | 137 616 |
| Проценты за предоставление денежных средств по договорам займам | 2 638 392 | 5 045 963 |
| Итого по стр. 2320 «Проценты к получению» | 3 167 324 | 5 914 551 |

Расшифровка строки 2330 «Проценты к уплате» формы «Отчет о финансовых результатах»:

(тыс. руб.)

| Наименование показателя | за 2016 год | за 2015 год |
|--|-------------|-------------|
| Проценты по займам | 14 926 622 | 16 476 178 |
| Проценты по кредитам | 8 726 103 | 9 168 268 |
| Итого по стр. 2330 «Проценты к уплате» | 23 652 725 | 25 644 446 |

Расшифровка строки 2340 «Прочие доходы» «Отчета о финансовых результатах»:

(тыс. руб.)

| Наименование показателя | за 2016 год | за 2015 год |
|---|-------------|-------------|
| Реализация ценных бумаг | - | 85 803 189 |
| Реализация права требования по договору цессии | 749 074 | 15 824 978 |
| Курсовая разница - положительная | 10 926 235 | 9 368 396 |
| Изменение справедливой стоимости по договорам хеджирования | 3 853 053 | 7 545 247 |
| Вознаграждение по агентским договорам | 1 155 170 | 950 070 |
| Реализация основных средств и прочих активов | 443 632 | 656 133 |
| Штрафы, пени, неустойки, начисленные за нарушение условий договоров | 78 654 | 185 297 |
| Формирование оценочных обязательств и резервов | 743 688 | 111 740 |
| Прочие | 2 683 298 | 2 068 961 |
| Итого по стр. 2340 «Прочие доходы» | 20 632 804 | 122 514 011 |

Расшифровка строки 2350 «Прочие расходы» «Отчета о финансовых результатах»:

(тыс. руб.)

| Наименование показателя | за 2016 год | за 2015 год |
|--|-------------|-------------|
| Реализация ценных бумаг | - | 87 766 117 |
| Курсовая разница - отрицательная | 2 549 417 | 20 422 317 |
| Реализация права требования по договору цессии | 962 164 | 16 501 372 |
| Убытки прошлых лет | 7 870 215 | 4 234 353 |
| Изменение справедливой стоимости по договорам хеджирования | 9 438 322 | 1 674 427 |
| Налог на имущество | 1 158 085 | 1 502 112 |
| Списание основных средств и прочих активов | 1 241 198 | 1 382 127 |
| Формирование оценочных обязательств и резервов | 2 738 171 | 993 256 |
| Реализация основных средств и прочих активов | 743 954 | 567 539 |
| Открытие кредитной линии | 413 997 | 500 150 |
| Банковские расходы | 213 598 | 190 552 |
| Социальные выплаты, не уменьшающие НОБ | 54 611 | 80 703 |
| Зарплата не уменьшающие НОБ | 34 796 | 39 203 |
| Прочие | 1 801 426 | 2 401 686 |
| Итого по стр. 2350 «Прочие расходы» | 29 219 954 | 138 255 914 |

Курсовые разницы по операциям: с поставщиками и подрядчиками, с покупателями, с денежными средствами и денежными эквивалентами, с займами и кредитами предоставленными и полученными, с процентами к получению и уплате, с оценочными обязательствами и по прочим

операциям в зависимости от результата в «Отчете о финансовых результатах» отражены сальдировано (свернуто).

Операции по продаже иностранной валюты в «Отчете о финансовых результатах» указаны сальдировано (свернуто).

В 2016 году затраты Общества за пользование энергетическими ресурсами, оплаченными прямым поставщикам энергоресурсов составили - 4 132 230 тыс. руб. (сумма без учета НДС)

Прибыль до налогообложения (строка 2300 формы «Отчет о финансовых результатах») составила 25 860 381 тыс. руб. В том числе облагаемая налогом на прибыль по ставке 20 % составила 21 874 890 тыс. руб., облагаемая налогом на прибыль по ставке 0% составила 3 985 491 тыс. руб.

Текущий налог на прибыль за 2016 год (строка 2410 формы «Отчет о финансовых результатах») начислен в сумме 4 813 828 тыс. руб. В соответствии с ПБУ 18/02 «Учет расчетов по налогу на прибыль», утвержденным Приказом Минфина от 19.11.2002г. № 114н:

- постоянные налоговые обязательства (строка 2421 формы «Отчет о финансовых результатах») составили 732 061 тыс. руб.

- отложенные налоговые обязательства (строка 2430 формы «Отчет о финансовых результатах») составили (+) 26 327 тыс. руб.

- отложенные налоговые активы (строка 2450 формы «Отчет о финансовых результатах») составили (-) 249 883 тыс. руб.

Формирование и погашение временных разниц и, соответственно, ОНО и ОНА, по объектам основных средств отражается в «Отчете о финансовых результатах» сальдировано.

Условный расход по налогу на прибыль за 2016 год с учетом льготы по налогу на прибыль (пониженной ставки по налогу) в Бюджет Субъектов РФ составил 4 305 324 тыс. руб.

Сумма налога на прибыль уменьшена на сумму уплаченного торгового сбора в размере 15 254 тыс. руб.

Расшифровка строки 2460 «Прочее» «Отчета о финансовых результатах»:

(тыс. руб.)

| Наименование показателя | за 2016 год | за 2015 год |
|--|-------------|-------------|
| Постоянные налоговые активы - корректировки прошлых лет, в том числе: | (75 028) | 1 142 356 |
| - корректировка ПНО по уточненным декларациям за прошлые налоговые периоды | (78 892) | 1 142 356 |
| - списание отложенных налоговых активов и обязательств | 3 864 | - |
| Начисления санкций по требованиям государственных органов | (71 644) | (59 677) |
| Расчеты по налогу на прибыль за предыдущие годы, в том числе: | (611 723) | - |
| - начисления по выездной проверке | (609 710) | - |
| - начисления по камеральной проверке | (2 013) | - |
| Расчеты по налогу на прибыль контролируемых иностранных компаний | (277 041) | - |
| Итого по стр. 2460 «Прочее» | (1 035 436) | 1 082 679 |

В 2016 году получена чистая прибыль от финансово-хозяйственной деятельности (строка 2400 формы «Отчет о финансовых результатах») в сумме 19 787 561 тыс. руб.

Рентабельность организации в 2016 году составила 18,7% (Прибыль от реализации 50 946 227 тыс. руб. / Выручка от реализации 272 433 120 тыс. руб.) при уровне прошлого года 17,6%.

Базовая прибыль на акцию, полученная расчетным путем, определена в размере 386 рублей (чистая прибыль организации 19 787 561 тыс. руб./ 51 281 022 - средневзвешенное количество обыкновенных акций в обращении).

6.10 УСЛОВНЫЕ И ОЦЕНОЧНЫЕ ОБЯЗАТЕЛЬСТВА

По состоянию на 31.12.2016 г. сумма начисленных оценочных обязательств составила:

(тыс. руб.)

| Наименование показателя | Остаток на начало года | Признано | Погашено | Остаток на конец года |
|---|------------------------|-----------|-------------|-----------------------|
| Оценочные обязательства-всего | 6 780 513 | 4 809 804 | (6 455 617) | 5 134 700 |
| в том числе: | | | | |
| Оценочные обязательства по отпускам | 289 958 | 255 562 | (272 402) | 273 118 |
| Оценочные обязательства по социальным отчислениям по отпускам | 74 887 | 71 710 | (73 210) | 73 387 |
| Оценочные обязательства по реструктуризации | 891 876 | - | (596 053) | 295 823 |
| Оценочные обязательства по социальным отчислениям по реструктуризации | 244 599 | - | (165 111) | 79 488 |
| Оценочные обязательства по вознаграждениям | 2 100 724 | 2 944 993 | (3 582 928) | 1 462 789 |
| Оценочные обязательства по вознаграждениям по социальным отчислениям | 520 236 | 791 320 | (962 733) | 348 823 |
| Оценочные обязательства по вознаграждениям (долгосрочные) | 174 884 | - | (91 681) | 83 203 |
| Оценочные обязательства по вознаграждениям по социальным отчислениям (долгосрочные) | 26 757 | - | (14 027) | 12 730 |
| Оценочные обязательства под демонтаж объектов связи (долгосрочные) | 2 456 592 | 746 219 | (697 472)* | 2 505 339 |

* в том числе сумма оценочного обязательства под демонтаж объектов связи в размере 673 090 тыс. руб. передана в АО «Национальная Башенная Компания» при реорганизации в форме выделения.

6.11 ГОСУДАРСТВЕННАЯ ПОМОЩЬ

В 2016г. ПАО «ВымпелКом» не получало субсидий из федерального бюджета.

6.12 ПРОЧАЯ ФИНАНСОВАЯ ИНФОРМАЦИЯ

Ценности и обязательства, учтенные на забалансовых счетах ПАО «ВымпелКом» представлены в таблице:

(тыс. руб.)

| Наименование показателя | за 2016 год | за 2015 год |
|---|-------------|-------------|
| Арендованные основные средства | 218 047 | 218 159 |
| Товары, принятые на комиссию | 9 664 | 9 206 |
| Списанная в убыток задолженность неплатежеспособных дебиторов | 7 807 368 | 7 445 013 |
| Обеспечения обязательств и платежей полученные | 3 182 055 | 3 718 297 |
| Обеспечения обязательств и платежей выданные | 241 780 091 | 296 352 772 |
| Износ жилищного фонда | 3 186 | 3 186 |
| Нематериальные активы, полученные в пользование | 32 562 811 | 26 991 491 |

Помимо указанных выше арендованных основных средств Общество также арендует каналы связи и площадки под размещение базовых станций. Имеющиеся договора аренды не содержат стоимости арендованных основных средств. Отсутствие необходимой информации препятствует достоверной оценке стоимости арендованных объектов и требует больших трудозатрат либо невозможна. В связи с этим, оценка указанных арендуемых основных средств для отражения на забалансовых счетах не производилась, исходя из требований рациональности (п.6 ПБУ 1/2008).

Обеспечения, выраженные в иностранной валюте, подлежат исполнению в валюте согласно условиям договора.

При анализе ошибок предшествующих отчетных периодов, Общество руководствовалось уровнем существенности, установленным «Положением Учетная политика ПАО «ВымпелКом» для целей бухгалтерского учета» на 2016 год: «в целях применения ПБУ 22/2010, используемого для исправления ошибок в бухгалтерском учете и отчетности существенной считать ошибку, которая за один и тот же отчетный период приводит к изменению общей величины активов (пассивов) более чем на 5%». Общество не осуществляло исправительных записей в отношении существенных ошибок предшествующих отчетных периодов.

7. ПРОЧАЯ ИНФОРМАЦИЯ

7.1 СОВМЕСТНАЯ ДЕЯТЕЛЬНОСТЬ

Общество является участником договоров о совместной деятельности.

С ПАО «МТС»:

По договору от 31.12.1996г. в соответствии с п.22 ПБУ 20/03 «Информация об участии в совместной деятельности», по состоянию на 31.12.2016 года в бухгалтерском учете отражена следующая информация:

(тыс. руб.)

| | |
|--|--|
| Цель совместной деятельности (производство продукции, выполнение работ, оказание услуг и т.д.) и вклад в нее | Оказание услуг связи в качестве единого оператора. Вклад Компании в совместную деятельность на конец 2016 г. составляет - 347 |
| Способ привлечения экономической выгоды или дохода (совместно осуществляемые операции, совместно используемые активы, совместная деятельность) | Совместная деятельность, совместно используемые активы |
| Суммы доходов, расходов, прибыли или убытка, относящихся к совместной деятельности | Прибыль Компании от совместной деятельности в 2016 году составила - 1 213 |

По договору от 22.10.2014г. в соответствии с п.18 МСФО (IFRS) 11 «Совместная деятельность», по состоянию на 31.12.2016 года в бухгалтерском учете отражена следующая информация:

(тыс. руб.)

| | |
|---|--|
| Цель совместной деятельности (производство продукции, выполнение работ, оказание услуг и т.д.) и вклад в нее | Оказание комплексных услуг по совместному развитию и эксплуатации сетей мобильной связи стандарта LTE, который позволяет осуществлять совместное планирование, строительство и запуск сетей LTE на территории отдельных Регионов России. |
| Способ привлечения экономической выгоды (совместно осуществляемые операции, совместно используемые активы, совместная деятельность) | Каждый участник отражает свою долю в совместном активе и свою согласованную долю обязательств, а также признает свою долю выручки и расходов. |
| Суммы доходов/расходов, активов и обязательств, относящихся к совместной деятельности | В составе отчетности за 2016г. отражены следующие показатели: <u>Активы и обязательства:</u> Основные средства (остаточная стоимость) 999 427 Прочие активы (РБП) 37 065 Дебиторская задолженность 481 402 Кредиторская задолженность (771 616) <u>В отчете о финансовых результатах:</u> Расходы (эксплуатационные и амортизация основных средств) 216 125 |

С ПАО «Мегафон»:

По договору от 21.12.2015г. в соответствии с п.18 МСФО (IFRS) 11 «Совместная деятельность», по состоянию на 31.12.2016 года в бухгалтерском учете отражена следующая информация:

(тыс. руб.)

| | |
|--|--|
| Цель совместной деятельности (производство продукции, выполнение работ, оказание услуг и т.д.) и вклад в нее | Оказание комплексных услуг по совместному развитию и эксплуатации сетей мобильной связи стандарта LTE, который позволяет осуществлять совместное планирование, строительство и запуск сетей LTE на территории отдельных Регионов России. |
|--|--|

| | | | | | | | | | |
|---|---|--|-----------|---------------------------|-----------|----------------------------|-------------|---|-------|
| Способ привлечения экономической выгоды (совместно осуществляемые операции, совместно используемые активы, совместная деятельность) | Каждый участник отражает свою долю в совместном активе и свою согласованную долю обязательств, а также признает свою долю выручки и расходов. | | | | | | | | |
| Суммы доходов/расходов, активов и обязательств, относящихся к совместной деятельности | <p>В составе отчетности за 2016г. отражены следующие показатели:</p> <p><u>Активы и обязательства:</u></p> <table data-bbox="853 403 1484 548"> <tr> <td>Основные средства (остаточная стоимость)</td> <td style="text-align: right;">(251 923)</td> </tr> <tr> <td>Дебиторская задолженность</td> <td style="text-align: right;">1 048 477</td> </tr> <tr> <td>Кредиторская задолженность</td> <td style="text-align: right;">(1 172 765)</td> </tr> </table> <p><u>В отчете о финансовых результатах:</u></p> <table data-bbox="853 593 1484 660"> <tr> <td>Расходы (эксплуатационные и амортизация основных средств)</td> <td style="text-align: right;">6 850</td> </tr> </table> | Основные средства (остаточная стоимость) | (251 923) | Дебиторская задолженность | 1 048 477 | Кредиторская задолженность | (1 172 765) | Расходы (эксплуатационные и амортизация основных средств) | 6 850 |
| Основные средства (остаточная стоимость) | (251 923) | | | | | | | | |
| Дебиторская задолженность | 1 048 477 | | | | | | | | |
| Кредиторская задолженность | (1 172 765) | | | | | | | | |
| Расходы (эксплуатационные и амортизация основных средств) | 6 850 | | | | | | | | |

7.2 ИНФОРМАЦИЯ ПО ОТЧЕТНЫМ СЕГМЕНТАМ

ПАО «ВымпелКом» осуществляет деятельность по предоставлению услуг мобильной (преимущественно беспроводной связи абонентам Компании и другим операторам) и фиксированной связи (услуг проводной связи, широкополосного и пользовательского доступа в интернет), не разделяя формируемые доходы и расходы от хозяйственно-экономической деятельности по направлениям бизнеса. Данные виды деятельности осуществляются на всей территории Российской Федерации в сходных экономических и политических условиях.

На основании выше сказанного, Общество не представляет информацию по сегментам, считая, что экономическая деятельность осуществляется в рамках одного отчетного сегмента.

7.3 РИСКИ

ПАО «ВымпелКом» дает характеристику рискам и неопределенностям, которые считает существенными, но эти риски могут быть не единственными, с которыми Компания может столкнуться.

Политика Компании в области управления рисками направлена на рост акционерной стоимости и повышение качества корпоративного управления путем идентификации рисков, анализа их существенности, разработки мер по минимизации рисков.

Финансовые риски

Компания подвержена различным финансовым рискам, среди которых можно выделить валютные, кредитные риски, риски изменения процентных ставок по предоставляемым денежным средствам. Вероятность их наступления и степень влияния на результаты финансово-хозяйственной деятельности постоянно оцениваются и учитываются при разработке планов развития Компании.

Валютный риск

Валютный риск – это риск того, что справедливая стоимость будущих денежных потоков по финансовому инструменту будет колебаться вследствие изменения валютных курсов.

Подверженность Компании риску изменения валютных курсов в основном связана с задолженностью, выраженной в валютах, не являющихся функциональной валютой Компании, по операционной и финансовой деятельности Компании и инвестициями Компании в зарубежные дочерние компании.

В настоящее время большая часть текущих затрат Компании оплачивается по ценам, установленным в рублях. Однако значительная часть расходов и обязательств Компании, связанных с капитальными вложениями будет зависеть от курса доллара США к рублю - в первую очередь, это расходы на приобретение оборудования, производимого за рубежом. Также в долларах США выражена существенная доля кредитов и процентов по ним.

Компания, управляя валютным риском, осуществляет хеджирование используя различные виды срочных инструментов – форварды, опционы, СВОП сделки.

Кредитный риск

Кредитный риск – это риск того, что Компания понесет финансовые убытки вследствие невыполнения контрагентами своих обязательств по финансовым инструментам или клиентским договорам. Компания подвергается кредитному риску в связи со своей операционной деятельностью (преимущественно в связи с наличием торговой дебиторской задолженности) и финансовой деятельностью, включая депозиты в банках и финансовых учреждениях, сделки с иностранной валютой и другие финансовые инструменты.

Дебиторская задолженность по расчетам с клиентами состоит из сумм задолженности клиентов за время пользования телефонными линиями и задолженности дилеров и клиентов за реализованное им оборудование. Степень кредитного риска Компании по дебиторской задолженности по расчетам с абонентами ограничена благодаря большому количеству активных абонентов, большинство из которых на 31 декабря 2016 года находилось на обслуживании на условиях предоплаты, что, соответственно, снижает вероятность возникновения кредитного риска.

Риск Компании по дебиторской задолженности по расчетам с дилерами ограничен благодаря значительному количеству последних. Компания периодически анализирует историю платежей и кредитоспособность дилеров. Кроме того, Компания имеет дебиторскую задолженность по расчетам с прочими местными и международными операторами за оказание их клиентам услуг межсетевых соединений и роуминга, а также дебиторскую задолженность по расчетам с клиентами, пользующимися услугами фиксированной связи, такими как юридические лица, операторы связи и абоненты. Расчеты по дебиторской задолженности других операторов за услуги роуминга осуществляются через клиринговые центры и, соответственно, такая задолженность минимально подвержена кредитному риску.

Управление кредитным риском, связанным с клиентами и другими контрагентами, осуществляется в соответствии с политикой, процедурами и системой контроля, установленными Компанией. Компания проводит оценку платежеспособности клиентов, а также поставщиков телекоммуникационных услуг и услуг роуминга. непогашенная торговая и прочая дебиторская задолженность постоянно отслеживается.

Компания управляет данным риском, осуществляя формирование резерва по безнадежной и сомнительной дебиторской задолженности.

Компания осуществляет управление кредитным риском, связанным с финансовыми активами, находящимися в банках и прочих финансовых организациях. Инвестирование избыточных средств

осуществляется только в организации, являющиеся утвержденными контрагентами, и в пределах кредитных лимитов, установленных для каждого контрагента с учетом текущих отношений в рамках оказания банковских услуг, кредитных рейтингов контрагента и группы, в которую он входит, а также отчета о финансовом положении контрагента.

Компания осуществляет управление кредитным риском, связанным с инвестициями в дочерние и зависимые компании. По состоянию на каждую отчетную дату, при наличии объективных доказательств (продолжительных убытков объекта инвестирования), свидетельствующих об обесценении финансового актива, Компания осуществляет формирование резерва под обесценение финансовых вложений.

Риск изменения процентных ставок

Риск изменения процентных ставок – это риск того, что справедливая стоимость будущих денежных потоков по финансовым инструментам будет колебаться вследствие изменения рыночных процентных ставок.

Компания подвержена риску изменения рыночных процентных ставок, который в основном связан с долгосрочными долговыми обязательствами с плавающей процентной ставкой, имеющимися у Компании. Компания управляет риском изменения процентных ставок используя в большей части портфеля займы с фиксированной процентной ставкой.

На 31 декабря 2016 года заемные средства Компании в большинстве своем имеют фиксированную процентную ставку.

Юридические риски

В ходе хозяйственной деятельности Компания может являться участником различных разбирательств по юридическим и налоговым вопросам и объектом претензий, некоторые из которых связаны с развитием рынков и изменениями в условиях налогообложения и нормативного регулирования. По мнению руководства, обязательства Компании (при их наличии) в рамках всех потенциальных судебных разбирательств, других процессуальных действий юридического характера или в связи с другими вопросами (кроме рассмотренных в настоящем Приложении) не окажут существенного влияния на финансовое положение, результаты деятельности или ликвидность Компании.

Налоговые риски

В 2016 году и в предшествующие периоды в Российской Федерации было введено в действие множество законов, регулирующих вопросы налогообложения, а также связанных с ними нормативных актов, которые не всегда четко сформулированы, толкование которых зависит от мнения налоговых инспекторов на местах и должностных лиц Министерства финансов. Нередки случаи расхождения во мнениях между налоговыми органами местного, регионального и федерального уровней и Министерством финансов. Руководство Компании считает, что оно уплатило или начислило все необходимые налоги.

7.4 СОБЫТИЯ ПОСЛЕ ОТЧЕТНОЙ ДАТЫ

В январе - марте 2017 года ПАО «ВымпелКом» выдало новые транши по договору займа 257/2016 от 01.09.16 компании АО «Национальная Башенная Компания» на общую сумму 700 000 тыс. руб.

В марте 2017 года АО «Национальная Башенная Компания» частично погасило задолженность перед ПАО «ВымпелКом» по договору займа 257/2016 от 01.09.16 на сумму 300 000 тыс. руб.

В январе - марте 2017 года ПАО «ВымпелКом» получило новые транши по займу 72/2016 от 24.06.16 от компании VimpelCom Holdings BV на общую сумму 114 890 тыс. юаней.

В феврале 2017 года ПАО «ВымпелКом» получило новый транш от компании ООО «СОВИНТЕЛ ГРУПП» по договору займа 220/2009 от 23.11.2009 в сумме 180 000 тыс. руб.

В марте 2017 года ПАО «ВымпелКом» получило возврат части основного долга от компании VimpelCom Holdings BV по договору займа 73/2016 от 05.07.2016 в сумме 70 000 тыс. долларов США.

В январе, феврале 2017 года по кредитным договорам с HSBC ПАО «ВымпелКом» погасило часть основного долга на общую сумму 434 046 тыс. руб.

В январе, феврале 2017 года по кредитным договорам с CISCO ПАО «ВымпелКом» погасило часть основного долга на общую сумму 279 741 тыс. руб.

В марте 2017 года ПАО «ВымпелКом» получило транш от ПАО «Сбербанк» по договору возобновляемой кредитной линии 5739 от 30.05.2014 в размере 4 000 000 тыс. руб. с датой погашения в мае 2017 года.

В марте 2017 года ПАО «ВымпелКом» объявило об изменении на следующие шесть купонных периодов (следующие три года) ставки купона (с 10% на 7 %) по рублевым облигациям серии 01, 02 и 04 на сумму 15 056 749 тыс. руб. с погашением в марте 2022 года, по которым предусмотрено право владельцев облигаций предъявить их к погашению в марте 2020 года (опцион «пут»).

В результате исполнения опциона «пут» ПАО «ВымпелКом» в марте 2017 года выкупило рублевые облигации серии 01, 04 и 02 на общую сумму 14 460 112 тыс. руб. По результатам выкупа оставшаяся сумма основной задолженности составила 596 637 тыс. руб. Ставка купона будет пересмотрена в марте 2020 года с правом владельцев облигаций предъявить их досрочно к погашению.

7.5 ИНФОРМАЦИЯ О КОМПАНИИ

В 2016 году ПАО «ВымпелКом» продолжило реализацию стратегии клиентоцентричного развития, активно развивая и успешно представляя клиентам инновационные, технологичные продукты и услуги. Такой подход позволил сохранить стабильные показатели клиентской удовлетворенности (NPS) и к концу 2016 года достичь лидерства по данному показателю.

Компания продолжила инвестировать в развитие сети в 2016 году в рамках стратегии «умного планирования» и развивать технологии LTE. ПАО «ВымпелКом» запустило сети LTE еще в 17 регионах и достигло показателя в 75 субъектов России, что совокупно охватывает 56% населения страны. При этом приоритетным направлением стало развитие функции HD Voice, которая на конец 2016 года реализована в почти 90% местных и 50% междугородних линий, все базовые станции 2G/3G объединены в IP-сеть, а также около 80% объектов перенесены на IP-основу. В конце года Компания впервые начала использование объединенного частотного спектра с МТС в Череповце, а концу года было построено 1300 LTE базовых станций в рамках совместного с МегаФонм проекта развития сети (RAN-Sharing). Также в конце года было подписано соглашение с Huawei о тестировании технологий, которые лягут в основу будущего стандарта 5G.

Фокус Компании на увеличении территории, на которой доступна связь в стандарте LTE от «Билайн» сказался на увеличении количества устройств с поддержкой этого стандарта четвертого поколения. Их количество в сети ПАО «ВымпелКом» в 2016 году выросло в 2 раза: LTE-планшетов стало больше в 1,32 раза, а LTE-смартфонов более чем вдвое (2,17). Таким образом, проникновение смартфонов в сегменте B2C достигло 53,4%. Суммарный интернет-трафик вырос на 39% год к году, а трафик пользователей смартфонов увеличился в 2 раза. Стоит отметить, что количество пользователей мобильного интернета также росло и достигло 38 млн. человек.

Важным направлением развития в 2016 году стало снижение стоимости услуг в международном и внутрисетевом роуминге. Компания также поддержала инициативу рабочей группы Федеральной Антимонопольной Службы о снижении цен на внутрисетевой роуминг и придерживается позиции о снижении ставки интерконнекта, заявив об этом первыми на рынке и став драйвером изменений тарифной политики операторов в этой части. В международном роуминге ПАО «ВымпелКом» расширило список стран с LTE-роумингом до 94. Количество человек в LTE-роуминге выросло в 1,5 раза.

Ключевым фокусом Компании в 2016 году стало улучшение качества обслуживания клиентов. Компания предложила удобные и инновационные продукты и услуги. Так, количество пользователей сервисов Мобильной коммерции в 2016 году выросло на 11,21%, а количество выданных карт «Билайн» выросло на 36% по сравнению с тем же периодом 2015 года. Важно отметить, что число активных пользователей этого финансового продукта компании увеличилось на 40%.

В 2016 году Компания продолжила трансформацию своей управленческой модели. В ее рамках региональная структура была изменена: появились укрупненные макрорегионы, сократилось число управленческих уровней, рутинная часть функционала штаб-квартиры и регионов была переведена в объединенный центр обслуживания. Структурная трансформация, а также введение программы BeeFREE, дающей сотрудникам возможность удаленной работы и уже используемой более чем тремя тысячами сотрудников компании, уже позволили Компании значительно сократить затраты на аренду офисной недвижимости.

Во второй половине 2016 года Компания сообщила о нескольких важных назначениях в своем руководстве. Генеральным директором ПАО «ВымпелКом» был назначен Шелль Йонсен, совмещающий новую должность с позицией руководителя по крупнейшим рынкам материнской компании ПАО «ВымпелКом», VimpelCom Ltd. Также Компания объединила подразделения маркетинга и продаж в единый коммерческий блок, главой которого стал Марек Слацк, ранее возглавлявший коммерческий блок Telenor Group. В конце 2016 года к ПАО «ВымпелКом» в качестве вице-президента по digital присоединился Джордж Хелд, имеющий обширный международный опыт в области разработки и запуска на базе телекоммуникационных компаний цифровых, медиа и финансовых продуктов. Главным финансовым директором и исполнительным вице-президентом по финансам Компании был назначен Фабрицио Мамбрини, ранее занимавший пост финансового директора VimpelCom Ltd. по трансформации.

В целом Компания довольна результатами работы в 2016 году. В дальнейшем планируется продолжить реализацию следующих стратегических задач: достижение лидерства по уровню удовлетворенности клиентов, а также, увеличения абонентской базы абонентов, увеличение дохода с каждого абонента. Приоритетом развития компании останутся повышение операционной

эффективности и эффективности использования капитала, а также расширение линейки технологических продуктов и услуг, базирующихся на высококачественных сетях в стандарте LTE.

**Генеральный директор
ПАО «ВымпелКом»**



Йонсен Шелль Мортен

«27» марта 2017 г.



САМОРЕГУЛИРУЕМАЯ ОРГАНИЗАЦИЯ АУДИТОРОВ
«РОССИЙСКИЙ СОЮЗ АУДИТОРОВ»
(АССОЦИАЦИЯ)

СВИДЕТЕЛЬСТВО

Общество с ограниченной ответственностью

(полное наименование организации)

"Росэкспертиза"

ОГРН 1027739273946

является членом
саморегулируемой организации аудиторов
«Российский Союз аудиторов»
(Ассоциация) (СРО РСА)

Запись в Реестр аудиторов и аудиторских организаций
СРО РСА внесена

« 07 » октября 2016 г.

за основным регистрационным номером записи (ОРНЗ):

11603046778

Сведения о СРО РСА (ОГРН 1027739244015) внесены в государственный реестр саморегулируемых организаций аудиторов на основании приказа Министерства финансов Российской Федерации от 26 ноября 2009 г. № 578.
Регистрационный номер записи о внесении сведений в реестр – 03.

Председатель СРО РСА



В.И. Колбасин

Дата выдачи свидетельства

« 07 » октября 2016 г.