



Акционерам Публичного акционерного общества
«Нефтяная компания «ЛУКОЙЛ»

Аудиторское заключение

**по бухгалтерской отчетности
Публичного акционерного общества
«Нефтяная компания «ЛУКОЙЛ»
за 2016 год**



ПАО «ЛУКОЙЛ»

Аудиторское заключение по бухгалтерской отчетности за 2016 год

Сведения об аудиторе

Наименование:	Акционерное общество «КПМГ».
Место нахождения (юридический адрес):	129110, город Москва, Олимпийский проспект, дом 18/1, комната 3035.
Почтовый адрес:	123112, город Москва, Пресненская набережная, дом 10, блок «С», этаж 31.
Государственная регистрация:	Зарегистрировано Московской регистрационной палатой. Свидетельство от 25 мая 1992 года № 011.585. Внесено в Единый государственный реестр юридических лиц Межрайонной инспекцией Министерства Российской Федерации по налогам и сборам № 39 по городу Москве за № 1027700125628 13 августа 2002 года. Свидетельство серии 77 № 005721432.
Членство в саморегулируемой организации аудиторов:	Член Саморегулируемой организации аудиторов «Российский Союз аудиторов» (Ассоциация). Основной регистрационный номер записи в реестре аудиторов и аудиторских организаций 11603053203.

Сведения об аудируемом лице

Наименование:	Публичное акционерное общество «Нефтяная компания «ЛУКОЙЛ».
Место нахождения (юридический адрес):	101000, город Москва, Сретенский бульвар, дом 11.
Почтовый адрес:	101000, город Москва, Сретенский бульвар, дом 11.
Государственная регистрация:	Зарегистрировано Московской регистрационной палатой. Свидетельство от 22 апреля 1993 года № 024020. Внесено в Единый государственный реестр юридических лиц Управлением Министерства Российской Федерации по налогам и сборам по городу Москве за № 1027700035769 17 июля 2002 года. Свидетельство серии 77 № 007892347.



ПАО «ЛУКОЙЛ»

Аудиторское заключение по бухгалтерской отчетности за 2016 год

Аудиторское заключение

Акционерам Публичного акционерного общества «Нефтяная компания «ЛУКОЙЛ»

Мы провели аудит прилагаемой к настоящему Аудиторскому заключению бухгалтерской отчетности Публичного акционерного общества «Нефтяная компания «ЛУКОЙЛ» (далее – «Общество») за 2016 год.

Бухгалтерская отчетность на 70 листах состоит из:

- бухгалтерского баланса по состоянию на 31 декабря 2016 года;
- отчета о финансовых результатах за 2016 год;
- приложений к бухгалтерскому балансу и отчету о финансовых результатах, в том числе:
 - отчета об изменениях капитала за 2016 год;
 - отчета о движении денежных средств за 2016 год;
 - пояснений к бухгалтерскому балансу и отчету о финансовых результатах.

Ответственность Общества за бухгалтерскую отчетность

Руководство Общества несет ответственность за составление и достоверность данной бухгалтерской отчетности в соответствии с российскими правилами составления бухгалтерской отчетности и за систему внутреннего контроля, необходимую для составления бухгалтерской отчетности, не содержащей существенных искажений вследствие недобросовестных действий или ошибок.

Ответственность аудитора

Наша ответственность заключается в выражении мнения о достоверности бухгалтерской отчетности во всех существенных отношениях на основе проведенного нами аудита. Мы проводили аудит в соответствии с федеральными стандартами аудиторской деятельности. Данные стандарты требуют соблюдения применимых этических норм, а также планирования и проведения аудита таким образом, чтобы получить достаточную уверенность в том, что бухгалтерская отчетность не содержит существенных искажений.

Аудит включал проведение аудиторских процедур, направленных на получение аудиторских доказательств, подтверждающих числовые показатели в бухгалтерской отчетности и раскрытие в ней информации. Выбор аудиторских процедур является предметом нашего суждения, которое основывается на оценке риска существенных искажений, допущенных вследствие недобросовестных действий или ошибок. В процессе оценки данного риска нами рассмотрена система внутреннего контроля, обеспечивающая составление и достоверность бухгалтерской отчетности, с целью выбора соответствующих аудиторских процедур, но не с целью выражения мнения об эффективности внутреннего контроля.

Аудит также включал оценку надлежащего характера применяемой учетной политики и обоснованности оценочных показателей, полученных руководством Общества, а также оценку представления бухгалтерской отчетности в целом.

Мы полагаем, что полученные в ходе аудита аудиторские доказательства дают достаточные основания для выражения мнения о достоверности бухгалтерской отчетности.



ПАО «ЛУКОЙЛ»

Аудиторское заключение по бухгалтерской отчетности за 2016 год

Мнение

По нашему мнению, прилагаемая к настоящему Аудиторскому заключению бухгалтерская отчетность Общества отражает достоверно во всех существенных отношениях его финансовое положение по состоянию на 31 декабря 2016 года, результаты его финансово-хозяйственной деятельности и движение денежных средств за 2016 год в соответствии с российскими правилами составления бухгалтерской отчетности.

Директор АО «КПМГ»
(доверенность от 16 марта 2015 года № 18/15)

13 марта 2017 года



Усов А.И.

БУХГАЛТЕРСКИЙ БАЛАНС

на 31 декабря 2016 г.

Форма по ОКУД 0710001
 Дата (число, месяц, год) 31 12 2016
 Организация: Публичное акционерное общество "Нефтяная компания "ЛУКОЙЛ"
 Идентификационный номер налогоплательщика 00044434
 Вид экономической деятельности 7708004767
 Организационно-правовая форма/форма собственности Публичное акционерное общество
 Единица измерения тыс. руб. 47 16
 Местонахождение (адрес): 101000, г. Москва, Сретенский бульвар, дом 11

Информационная ИФНС России
 №1 по ОКПО
 Отдел работы с налогоплательщиками
 ИНН 7708004767
 по ОКВЭД2 70.10.2
 по ОКОПФ/ОКФС 47 16
 по ОКЕИ 384
 Дата 14 МАР 2017
 Подпись [подпись]

КОДЫ		
0710001		
31	12	2016
00044434		
7708004767		
70.10.2		
47	16	
384		

Пояснения	Наименование показателя	Код	на 31 декабря	на 31 декабря	на 31 декабря
			2016 г.	2015 г.	2014 г.
	1	2	3	4	5
	АКТИВ				
	I. ВНЕОБОРОТНЫЕ АКТИВЫ				
1	Нематериальные активы	1110	367 697	347 421	354 221
1	Результаты исследований и разработок	1120	31 867	33 719	39 704
2	Нематериальные поисковые активы	1130	-	-	-
2	Материальные поисковые активы	1140	-	-	-
2	Основные средства	1150	15 426 612	14 781 123	13 350 116
	в том числе:				
	незавершенное строительство	1151	1 712 727	1 754 348	1 599 170
2	Доходные вложения в материальные ценности	1160	-	-	-
3	Долгосрочные финансовые вложения	1170	1 135 472 697	1 143 632 674	1 148 294 380
	Отложенные налоговые активы	1180	532 596	493 340	539 909
	Прочие внеоборотные активы	1190	82 833	214 286	580 347
	ИТОГО по разделу I	1100	1 151 914 302	1 159 502 563	1 163 158 677
	II. ОБОРОТНЫЕ АКТИВЫ				
4	Запасы	1210	34 825	19 191	31 076
	в том числе:				
	сырье, материалы и другие аналогичные ценности	1211	13 546	7 477	6 201
	затраты в незавершенном производстве	1212	-	-	-
	готовая продукция и товары для перепродажи	1213	82	82	82
	товары отгруженные	1214	-	-	-
	прочие запасы и затраты	1215	21 197	11 632	24 793
	Налог на добавленную стоимость по приобретенным ценностям	1220	238 739	28 699	186 689
	Акциз по подакцизным материально-производственным запасам	1221	-	-	-
5	Дебиторская задолженность	1230	189 065 953	140 709 715	181 891 930
	в том числе платежи по которой ожидаются более чем через 12 месяцев после отчетной даты:	1231	4 015 472	3 126 261	2 604 279
	в том числе:				
	покупатели и заказчики	12311	-	-	-
	векселя к получению	12312	-	-	-
	авансы выданные	12313	2 163	2 074	-
	прочие дебиторы	12314	4 013 309	3 124 187	2 604 279
	в том числе платежи по которой ожидаются в течение 12 месяцев после отчетной даты:	1232	185 050 481	137 583 454	179 287 651
	в том числе:				
	покупатели и заказчики	12321	5 498 352	5 181 324	7 101 743
	векселя к получению	12322	-	-	-
	авансы выданные	12323	504 083	1 905 052	245 769
	прочие дебиторы	12324	179 048 046	130 497 078	171 940 139
3	Краткосрочные финансовые вложения (за исключением денежных эквивалентов)	1240	473 098 710	595 695 298	337 746 230
	Денежные средства и денежные эквиваленты	1250	132 426 399	127 225 906	72 481 947
	Прочие оборотные активы	1260	-	-	-
	ИТОГО по разделу II	1200	794 864 626	863 678 809	592 337 872
	БАЛАНС (сумма строк 1100+1200)	1600	1 946 778 928	2 023 181 372	1 755 496 549

ФЕДЕРАЛЬНЫЙ ОРГАН
 ФЕДЕРАЛЬНОЙ СЛУЖБЫ
 ГОСУДАРСТВЕННОЙ СТАТИСТИКИ
 ПО Г. МОСКВЕ
 (МОСГОРСТАТ)
 2017

Пояснения	Наименование показателя	Код	на 31 декабря 2016 г.	на 31 декабря 2015 г.	на 31 декабря 2014 г.
	1		2	3	4
	ПАССИВ				
	III. КАПИТАЛ И РЕЗЕРВЫ				
	Уставный капитал	1310	21 264	21 264	21 264
	Собственные акции, выкупленные у акционеров	1320	-	-	-
	Переоценка внеоборотных активов	1340	175	179	184
	Добавочный капитал (без переоценки)	1350	12 624 929	12 624 929	12 624 929
	Резервный капитал	1360	3 191	3 191	3 191
	Нераспределенная прибыль (непокрытый убыток)	1370	1 312 189 531	1 288 596 284	1 121 448 545
	ИТОГО по разделу III	1300	1 324 839 090	1 301 245 847	1 134 098 113
	IV. ДОЛГОСРОЧНЫЕ ОБЯЗАТЕЛЬСТВА				
	Заемные средства	1410	159 056 475	309 182 175	228 021 462
	Отложенные налоговые обязательства	1420	497 484	421 368	373 916
7	Оценочные обязательства	1430	-	-	-
5	Прочие обязательства	1450	22 525	-	52 696
	ИТОГО по разделу IV	1400	159 576 484	309 603 543	228 448 074
	V. КРАТКОСРОЧНЫЕ ОБЯЗАТЕЛЬСТВА				
	Заемные средства	1510	265 853 313	254 371 687	193 383 794
5	Кредиторская задолженность	1520	193 939 283	155 615 738	198 408 144
	в том числе:				
	поставщики и подрядчики	1521	3 855 754	2 440 035	3 294 847
	перед персоналом организации	1522	176 378	178 405	169 311
	перед государственными внебюджетными фондами	1523	3 493	89 589	3 149
	по налогам и сборам	1524	333 037	4 332 960	4 165 326
	прочие кредиторы	1525	125 355 834	92 927 510	143 709 664
	авансы полученные	1526	107 368	91 920	112 289
	векселя к уплате	1527	-	-	19
	задолженность участникам (учредителям) по выплате доходов	1528	64 107 419	55 555 319	46 953 539
	Доходы будущих периодов	1530	-	-	-
7	Оценочные обязательства	1540	2 570 758	2 344 557	1 158 424
	Прочие обязательства	1550	-	-	-
	ИТОГО по разделу V	1500	462 363 354	412 331 982	392 950 362
	БАЛАНС (сумма строк 1300+1400+1500)	1700	1 946 778 928	2 023 181 372	1 755 496 549

СПРАВОЧНО

Чистые активы

на 31 декабря 2016 г.	на 31 декабря 2015 г.	на 31 декабря 2014 г.
1 324 839 090	1 301 245 847	1 134 098 113

Руководитель _____
(подпись)

/ В.Ю. Алекперов /
(расшифровка подписи)

Главный бухгалтер _____
(подпись)

/ Л.Н. Хоба /
(расшифровка подписи)

"13" марта 2017 г.



ОТЧЕТ О ФИНАНСОВЫХ РЕЗУЛЬТАТАХ

За январь - декабрь 2016 г.

Организация: **Публичное акционерное общество "Нефтяная компания "ЛУКОЙЛ"**

Идентификационный номер налогоплательщика

Вид экономической деятельности

Организационно-правовая форма/форма собственности

Публичное акционерное общество

Единица измерения: **тыс. руб.**

Форма по ОКУД

Дата (число, месяц, год)

по ОКПО

ИНН

по ОКВЭД2

по ОКОПФ/ОКФС

по ОКЕИ

КОДЫ		
0710002		
31	12	2016
00044434		
7708004767		
70.10.2		
47		
16		
384		

Пояснения	Наименование показателя	код	За январь - декабрь 2016 г.	За январь - декабрь 2015 г.
	1	2	3	4
	Выручка от продаж (за минусом налога на добавленную стоимость, акцизов)	2110	316 540 706	259 197 748
	в том числе от продаж:			
	по основной деятельности	2111	19 350 732	23 059 381
	из них:			
	продукции собственного производства	21111	-	-
	товары, приобретенные для перепродажи	21112	19 336 590	23 045 239
	работы, услуги	21113	14 142	14 142
	поступления от участия в уставных капиталах других организаций	2112	273 121 761	211 991 329
	по посреднической деятельности	2113	13 364 775	14 054 082
	по прочей деятельности	2114	10 703 438	10 092 956
6	Себестоимость продаж	2120	(18 041 817)	(21 896 068)
	в том числе проданных:			
	по основной деятельности	2121	(18 041 793)	(21 896 003)
	из них:			
	продукции собственного производства	21211	-	-
	товары, приобретенные для перепродажи	21212	(17 988 841)	(21 878 285)
	работы, услуги	21213	(52 952)	(17 718)
	расходы связанные с участием в уставных капиталах других организаций	2122	-	-
	по посреднической деятельности	2123	-	-
	по прочей деятельности	2124	(24)	(65)
	Валовая прибыль (убыток)	2100	298 498 889	237 301 680
6	Вывозные таможенные пошлины	2201	(65 517)	-
6	Коммерческие расходы	2210	(3 478 855)	(1 607 869)
6	Управленческие расходы	2220	(24 161 685)	(22 723 125)
	Прибыль (убыток) от продаж	2200	270 792 832	212 970 686



Пояснения	Наименование показателя	код	За январь - декабрь 2016 г.	За январь - декабрь 2015 г.
	1			
	Доходы от участия в других организациях	2310	-	-
	Проценты к получению	2320	67 435 282	66 565 274
	Проценты к уплате	2330	(51 353 028)	(42 937 268)
	Прочие доходы	2340	4 370 750	99 026 992
	Прочие расходы	2350	(108 511 599)	(10 527 867)
	Прибыль (убыток) до налогообложения	2300	182 734 237	325 097 817
	Текущий налог на прибыль	2410	16 099 523	(24 620 694)
	в том числе постоянные налоговые обязательства (активы)	2421	2 014 629	2 093 418
	Изменения отложенных налоговых обязательств	2430	(76 116)	(47 452)
	Изменения отложенных налоговых активов	2450	39 256	(46 569)
	Прочее	2460	168 522	34 976
	Перераспределение налога на прибыль внутри консолидированной группы налогоплательщиков	2465	(16 399 198)	1 876 603
	Чистая прибыль (убыток)	2400	182 566 224	302 294 681
	Результат от переоценки внеоборотных активов, не включаемый в чистую прибыль (убыток)	2510	-	-
	Результат от прочих операций, не включаемый в чистую прибыль (убыток) периода	2520	-	-
	Совокупный финансовый результат периода	2500	182 566 224	302 294 681
	СПРАВОЧНО			
	Базовая прибыль (убыток) на акцию (руб.)	2900	214,64	355,41
	Разводненная прибыль (убыток) на акцию	2910	-	-

Руководитель _____

(подпись)



/ В.Ю. Алекперов /

(расшифровка подписи)

Главный бухгалтер _____

(подпись)

/ Л.Н. Хоба /

(расшифровка подписи)

"13" марта 2017г.

ОТЧЕТ ОБ ИЗМЕНЕНИЯХ КАПИТАЛА
за 2016 год

МАР 2017
Дата
Публичное акционерное общество "Нефтяная компания "ЛУКОЙЛ"

Форма по ОКУД

Дата (число, месяц, год)

по ОКПО

ИНН

по ОКВЭД2

по ОКОПФ/ОКФС

по ОКЕИ

Коды		
0710003		
31	12	2016
00044434		
7708004767		
70.10.2		
47		16
384		

Организация
Идентификационный номер налогоплательщика
Вид экономической деятельности
Организационно-правовая форма/форма собственности
Публичное акционерное общество
Единица измерения: тыс. руб.

1. Движение капитала

Наименование показателя	Код	Уставный капитал	Собственные акции, выкупленные у акционеров	Добавочный капитал	Резервный капитал	Нераспределенная прибыль (непокрытый убыток)	Итого
1	2	3	4	5	6	7	8
Величина капитала на 31 декабря 2014 года	3100	21 264	-	12 625 113	3 191	1 121 448 545	1 134 098 113
За 2015 г.							
Увеличение капитала - всего :	3210	-	-	-	-	302 387 292	302 387 292
в том числе:							
чистая прибыль	3211	x	x	x	x	302 294 681	302 294 681
переоценка имущества	3212	x	x	-	x	-	-
доходы, относящиеся непосредственно на увеличение капитала	3213	x	x	-	x	92 611	92 611
дополнительный выпуск акций	3214	-	-	-	x	x	-
увеличение номинальной стоимости акций	3215	-	-	-	x	-	x
реорганизация юридического лица	3216	-	-	-	-	-	-
Уменьшение капитала - всего :	3220	-	-	-	-	(135 239 558)	(135 239 558)
в том числе:							
убыток	3221	x	x	x	x	-	-
переоценка имущества	3222	x	x	-	x	-	-
расходы, относящиеся непосредственно на уменьшение капитала	3223	x	x	-	x	-	-
уменьшение номинальной стоимости акций	3224	-	-	-	x	x	-
уменьшение количества акций	3225	-	-	-	x	x	-
реорганизация юридического лица	3226	-	-	-	-	-	-
дивиденды	3227	x	x	x	x	(135 239 558)	(135 239 558)
Изменение добавочного капитала	3230	x	x	(5)	-	5	x
Изменение резервного капитала	3240	x	x	x	-	-	x
Величина капитала на 31 декабря 2015 года	3200	21 264	-	12 625 108	3 191	1 288 596 284	1 301 245 847
За 2016 г.							
Увеличение капитала - всего:	3310	-	-	-	-	182 648 572	182 648 572
в том числе:							
чистая прибыль	3311	x	x	x	x	182 566 224	182 566 224
переоценка имущества	3312	x	x	-	x	-	-
доходы, относящиеся непосредственно на увеличение капитала	3313	x	x	-	x	82 348	82 348
дополнительный выпуск акций	3314	-	-	-	x	x	-
увеличение номинальной стоимости акций	3315	-	-	-	x	-	x
реорганизация юридического лица	3316	-	-	-	-	-	-
Уменьшение капитала - всего :	3320	-	-	-	-	(159 055 329)	(159 055 329)
в том числе:							
убыток	3321	x	x	x	x	-	-
переоценка имущества	3322	x	x	-	x	-	-
расходы, относящиеся непосредственно на уменьшение капитала	3323	x	x	-	x	-	-
уменьшение номинальной стоимости акций	3324	-	-	-	x	-	-
уменьшение количества акций	3325	-	-	-	x	-	-
реорганизация юридического лица	3326	-	-	-	-	-	-
дивиденды	3327	x	x	x	x	(159 055 329)	(159 055 329)
Изменение добавочного капитала	3330	x	x	(4)	-	4	x
Изменение резервного капитала	3340	x	x	x	-	-	x
Величина капитала на 31 декабря 2016 года	3300	21 264	-	12 625 104	3 191	1 312 189 531	1 324 839 090

ГАН
Х
Ы
ЛИКИ
г.

2. Корректировки в связи с изменением учетной политики и исправлением ошибок

Наименование показателя	Код	На 31 декабря 2014 года	Изменения капитала за 2016 г.		На 31 декабря 2015 года
			за счет чистой прибыли (убытка)	за счет иных факторов	
1	2	3	4	5	6
Капитал - всего					
до корректировок	3400	-	-	-	-
корректировка в связи с:					
изменением учетной политики	3410	-	-	-	-
исправлением ошибок	3420	-	-	-	-
после корректировок	3500	-	-	-	-
в том числе:					
нераспределенная прибыль (непокрытый убыток)					
до корректировок	3401	-	-	-	-
корректировка в связи с:					
изменением учетной политики	3411	-	-	-	-
исправлением ошибок	3421	-	-	-	-
после корректировок	3501	-	-	-	-
другие статьи капитала, по которым осуществлены корректировки: (по статьям)					
до корректировок	3402	-	-	-	-
корректировка в связи с:					
изменением учетной политики	3412	-	-	-	-
исправлением ошибок	3422	-	-	-	-
после корректировок	3502	-	-	-	-

3. Чистые активы

Наименование показателя	Код	На 31 декабря 2016 года	На 31 декабря 2015 года	На 31 декабря 2014 года
1	2	3	4	5
Чистые активы	3600	1 324 839 090	1 301 245 847	1 134 098 113

Руководитель _____

(подпись)

/ В. Ю. Алекперов /

(расшифровка подписи)

Главный бухгалтер _____

(подпись)

/ Л. Н. Хоба /

(расшифровка подписи)

"13" марта 2017 г.




**ОТЧЕТ О ДВИЖЕНИИ ДЕНЕЖНЫХ СРЕДСТВ
за 2016 год**

Организация Публичное акционерное общество "Нефтяная компания "ЛУКОЙЛ"
Идентификационный номер налогоплательщика _____
Вид экономической деятельности _____
Организационно-правовая форма/форма собственности Публичное акционерное общество
Единица измерения: тыс.руб.

Дата (число, месяц, год) _____
Форма по ОКУД _____
по ОКПО _____
ИНН _____
по ОКВЭД2 _____
по ОКОПФ/ОКФС _____
по ОКЕИ _____

КОДЫ		
0710004		
31	12	2016
00044434		
7708004767		
70.10.2		
47	16	
384		

Наименование показателя	Код	За 2016 год	За 2015 год
1	2	3	4
Денежные потоки от текущих операций			
Поступления - всего	4110	940 553 220	608 614 480
в том числе:			
от продажи продукции, товаров, работ и услуг	4111	26 514 453	32 657 236
из них:			
от дочерних и зависимых обществ	41111	8 676 973	17 373 650
от участия в уставных капиталах других организаций, арендных платежей, лицензионных платежей, роялти, комиссионных и иных аналогичных платежей	4112	275 826 349	228 831 939
из них:			
от дочерних и зависимых обществ	41121	275 657 532	228 754 098
прочие поступления	4119	638 212 418	347 125 305
в том числе:			
авансы полученные	41191	124 275	53 806
из них:			
от дочерних и зависимых обществ	411911	113 838	44 634
Платежи - всего	4120	(117 329 963)	(117 815 091)
в том числе:			
поставщикам (подрядчикам) за сырье, материалы, работы, услуги	4121	(31 717 340)	(33 806 407)
из них:			
дочерним и зависимым обществам	41211	(20 018 468)	(17 659 488)
в связи с оплатой труда работников	4122	(13 651 529)	(11 619 148)
в том числе:			
в государственные внебюджетные фонды	41221	(2 085 107)	(1 627 061)
процентов по долговым обязательствам	4123	(50 826 198)	(41 763 356)
в том числе:			
дочерним и зависимым обществам	41231	(32 421 307)	(25 600 944)
налога на прибыль организаций	4124	(7 647 076)	(22 963 010)
прочие платежи	4129	(13 487 820)	(7 663 170)
в том числе:			
авансы выданные	41291	(471 662)	(1 912 561)
из них:			
дочерним и зависимым обществам	412911	(9 615)	(13 715)
таможенные платежи	41292	-	-
Сальдо денежных потоков от текущих операций	4100	823 223 257	490 799 389



Наименование показателя	Код	За 2016 год	За 2015 год
1	2	3	4
Денежные потоки от инвестиционных операций			
Поступления - всего	4210	970 937 980	1 041 857 872
в том числе:			
от продажи внеоборотных активов (кроме финансовых вложений)	4211	-	1 279
в том числе:			
от дочерних и зависимых обществ	42111	-	1 279
от продажи акций (долей участия) в других организациях	4212	-	8 424 030
от возврата предоставленных займов, от продажи долговых ценных бумаг (прав требования денежных средств к другим лицам)	4213	910 764 608	981 193 254
в том числе:			
от возврата предоставленных займов - всего:	42131	910 764 608	981 193 254
из них:			
от дочерних и зависимых обществ	421311	910 764 608	981 193 254
процентов по долговым финансовым вложениям	4214	60 167 900	52 239 309
в том числе:			
от дочерних и зависимых обществ	42141	60 167 900	52 239 309
прочие поступления	4219	5 472	-
Платежи - всего	4220	(1 110 711 210)	(1 099 725 986)
в том числе:			
в связи с приобретением, созданием, модернизацией, реконструкцией и подготовкой к использованию внеоборотных активов	4221	(1 443 668)	(1 594 391)
в том числе:			
дочерним и зависимым обществам	42211	(157 882)	(125 277)
в связи с приобретением акций (долей участия) в других организациях	4222	(5 082 813)	(48 516 605)
в связи с приобретением долговых ценных бумаг (прав требования денежных средств к другим лицам), предоставление займов другим лицам	4223	(1 104 185 570)	(1 049 411 100)
в том числе:			
предоставление займов - всего:	42231	(1 104 185 570)	(1 049 411 100)
из них:			
дочерним и зависимым обществам	422311	(1 104 185 570)	(1 049 411 100)
процентов по долговым обязательствам, включаемым в стоимость инвестиционного актива	4224	-	-
прочие платежи	4229	841	(203 890)
Сальдо денежных потоков от инвестиционных операций	4200	(139 773 230)	(57 868 114)

Наименование показателя	Код	За 2016 год	За 2015 год
1	2	3	4
Денежные потоки от финансовых операций			
Поступления - всего	4310	1 423 335 510	1 400 097 859
в том числе:			
получение кредитов и займов	4311	1 423 335 510	1 400 097 859
из них:			
от дочерних и зависимых обществ	43111	1 283 050 510	1 299 960 049
денежных вкладов собственников(участников)	4312	-	-
от выпуска акций, увеличения долей участия	4313	-	-
от выпуска облигаций, векселей и других долговых ценных бумаг и др.	4314	-	-
прочие поступления	4319	-	-
Платежи - всего:	4320	(2 088 460 407)	(1 758 912 458)
собственникам (участникам) в связи с выкупом у них акций (долей участия) или их выходом из состава участников	4321	-	-
на уплату дивидендов и иных платежей по распределению прибыли в пользу собственников (участников)	4322	(149 475 807)	(126 007 963)
в связи с погашением (выкупом) векселей и других долговых ценных бумаг, возврат кредитов и займов	4323	(1 938 984 600)	(1 632 904 495)
в том числе:			
возврат кредитов и займов - всего	43231	(1 938 984 600)	(1 632 904 495)
из них возврат займов:			
дочерним и зависимым обществам	432311	(1 728 230 449)	(1 538 854 971)
прочие платежи	4329	-	-
Сальдо денежных потоков от финансовых операций	4300	(665 124 897)	(358 814 599)
Сальдо денежных потоков за отчетный период	4400	18 325 130	74 116 676
Остаток денежных средств и денежных эквивалентов на начало отчетного периода	4450	127 225 906	72 481 947
Остаток денежных средств и денежных эквивалентов на конец отчетного периода	4500	132 426 399	127 225 906
Величина влияния изменений курса иностранной валюты по отношению к рублю	4490	(13 124 637)	(19 372 717)

Руководитель




(подпись)

/В.Ю.Алекперов/

(расшифровка подписи)

Главный бухгалтер




(подпись)

/Л.Н.Хоба/

(расшифровка подписи)

"13" марта 2017 г.



14 Мар 2017

Дата

Кашаева И.Б.

Пояснения к бухгалтерскому балансу и отчету о финансовых результатах за 2016 год в табличной форме

формы по ОКУД	КОДЫ	
Дата (число, месяц, год)	0710005	
по ОКПО	31	12
ИНН	00044434	2016
по ОКВЭД2	7708004767	
по КОПФ/ОКФС	47	16
по ОКЕИ	384	

Формулярная компания "ЛУКОЙЛ"

Публичное акционерное общество "Нефтяная компания "ЛУКОЙЛ"

Идентификационный номер налогоплательщика

Вид экономической деятельности

Организационно-правовая форма / форма собственности

Публичное акционерное общество

Единица измерения: тыс. руб.



1. НЕМАТЕРИАЛЬНЫЕ АКТИВЫ И РАСХОДЫ НА НАУЧНО-ИССЛЕДОВАТЕЛЬСКИЕ, ОПЫТНО-КОНСТРУКТОРСКИЕ И ТЕХНОЛОГИЧЕСКИЕ РАБОТЫ (НИОКР) 1.1. НАЛИЧИЕ И ДВИЖЕНИЕ НЕМАТЕРИАЛЬНЫХ АКТИВОВ

Наименование показателя	код	Период	Изменения за период					На конец периода		
			На начало года		выбыло		на начало периода	на конец периода		
			первоначальная стоимость	накопленная амортизация	поступило	первоначальная стоимость			накопленная амортизация	
1	2	3	4	5	6	7	8	9	10	11
Нематериальные активы - всего	5100	3а 2016 г.	790 402	(534 538)	78 012	(62 280)	62 280	(120 437)	806 134	(592 695)
	5110	3а 2015 г.	753 301	(461 730)	99 234	(62 133)	61 525	(134 333)	790 402	(534 538)
в том числе:										
исключительные права на изобретение, промышленный образец, полезную модель	5101	3а 2016 г.	21 666	(12 680)	408	(432)	432	(2 806)	21 642	(15 054)
	5111	3а 2015 г.	20 320	(9 862)	1 346	-	-	(2 818)	21 666	(12 680)
исключительные права на программы ЭВМ, базы данных	5102	3а 2016 г.	304 833	(238 690)	7 370	(47 896)	47 896	(34 126)	264 307	(224 920)
	5112	3а 2015 г.	300 978	(211 606)	19 459	(15 604)	15 054	(42 138)	304 833	(238 690)
исключительные права на товарный знак и знак обслуживания, наименование места происхождения товара	5103	3а 2016 г.	51 851	(28 546)	4 079	-	-	(6 850)	55 930	(35 396)
	5113	3а 2015 г.	42 100	(21 657)	9 974	(223)	166	(7 055)	51 851	(28 546)
прочие исключительные права	5104	3а 2016 г.	412 052	(254 622)	66 155	(13 952)	13 952	(76 655)	464 255	(317 325)
	5114	3а 2015 г.	389 903	(218 605)	68 455	(46 306)	46 305	(82 322)	412 052	(254 622)
деловая репутация	5105	3а 2016 г.	-	-	-	-	-	-	-	-
	5115	3а 2015 г.	-	-	-	-	-	-	-	-
прочие	5106	3а 2016 г.	-	-	-	-	-	-	-	-
	5116	3а 2015 г.	-	-	-	-	-	-	-	-

0710005 с.1

1.2. ПЕРВОНАЧАЛЬНАЯ СТОИМОСТЬ НЕМАТЕРИАЛЬНЫХ АКТИВОВ, СОЗДАНЫХ САМОЙ ОРГАНИЗАЦИЕЙ

0710005 с.2

Наименование показателя	Код	на 31 декабря 2016 г.	На 31 декабря 2015 г.	На 31 декабря 2014 г.
1	2	3	4	5
Всего	5120	169	169	169
в том числе:				
исключительные права на изобретение, промышленный образец, полезную модель	5121	169	169	169
исключительные права на программы ЭВМ, базы данных	5122	-	-	-
прочие	5123	-	-	-

1.3. НЕМАТЕРИАЛЬНЫЕ АКТИВЫ С ПОЛНОСТЬЮ ПОГАЩЕННОЙ СТОИМОСТЬЮ

0710005 с.3

Наименование показателя	код	на 31 декабря 2016 г.	на 31 декабря 2015 г.	на 31 декабря 2014 г.
1	2	3	4	5
Всего	5130	324 275	202 156	153 405
В том числе				
исключительные права на изобретение, промышленный образец, полезную модель	5131	5 170	4 634	4 634
исключительные права на программы ЭВМ, базы данных	5132	164 121	99 261	80 562
исключительные права на товарный знак и знак обслуживания, наименование места происхождения товара	5133	4 390	2 102	1 553
Прочие исключительные права	5134	150 594	96 159	66 656

Справочно:	на 31 декабря 2016 г.	на 31 декабря 2015 г.	на 31 декабря 2014 г.	
Нематериальные активы, полученные в пользование	51301	286 144	516 931	536 529

1.4. НАЛИЧИЕ И ДВИЖЕНИЕ РЕЗУЛЬТАТОВ НАУЧНО-ИССЛЕДОВАТЕЛЬСКИХ, ОПЫТНО-КОНСТРУКТОРСКИХ И ТЕХНОЛОГИЧЕСКИХ РАБОТ

0710005 с.4

Наименование показателя	код	Период	На начало года		Изменения за период			На конец периода
			стоимость не списанная на расходы	4	поступило	выбыло	часть стоимости, списанная на расходы за период	
1	2	3	4	5	6	7	8	
НИОКР - всего	5140	за 2016 г.	8 035	22 320	-	(9 922)	20 433	
	5150	за 2015 г.	27 133	1 711	-	(20 809)	8 035	
в том числе	5141	за 2016 г.	8 035	22 320	-	(9 922)	20 433	
научно-исследовательские	5151	за 2015 г.	27 133	1 711	-	(20 809)	8 035	
опытно-конструкторские	5142	за 2016 г.	-	-	-	-	-	
	5152	за 2015 г.	-	-	-	-	-	
технологические	5143	за 2016 г.	-	-	-	-	-	
	5153	за 2015 г.	-	-	-	-	-	

1.5. НЕЗАКОНЧЕННЫЕ И НЕОФОРМЛЕННЫЕ НАУЧНО-ИССЛЕДОВАТЕЛЬСКИЕ, ОПЫТНО-КОНСТРУКТОРСКИЕ И ТЕХНОЛОГИЧЕСКИЕ РАБОТЫ И НЕЗАКОНЧЕННЫЕ ОПЕРАЦИИ ПО ПРИОБРЕТЕНИЮ НЕМАТЕРИАЛЬНЫХ АКТИВОВ

0710005 с.5

1 Наименование показателя	2 код	3 Период	4 На начало года	5 Изменения за период			8 На конец периода
				5 затраты за период	6 Списано затрат как не давших положительного результата, выбыло	7 принято к учету в качестве нематериальных активов или НИОКР	
		3	4	5	6	7	8
Затраты по незаконченным исследованиям и разработкам - всего	5160	За 2016 г.	25 684	8 070	-	(22 320)	11 434
	5170	За 2015 г.	12 671	14 824	-	(1 711)	25 684
Незаконченные операции по приобретению нематериальных активов- всего	5180	За 2016 г.	91 557	141 077	(363)	(78 013)	154 258
	5190	За 2015 г.	62 650	128 923	(782)	(99 234)	91 557

2. ОСНОВНЫЕ СРЕДСТВА
2.1. НАЛИЧИЕ И ДВИЖЕНИЕ ОСНОВНЫХ СРЕДСТВ

Наименование показателя	код	Период	На начало года		Изменения за период				На конец периода		0710005 с.б
			первоначальная стоимость	накопленная амортизация	поступило	выбыло объектов		начислено амортизации	первоначальная стоимость	накопленная амортизация	
						7	8				
1	2	3	4	5	6	7	8	9	10	11	
Основные средства (без учета доходных вложений в материальные ценности) - всего	5200	За 2016 г.	16 318 606	(3 291 831)	1 505 758	(455 175)	322 704	(686 177)	17 389 189	(3 655 304)	
в том числе :	5210	За 2015 г.	14 567 849	(2 816 993)	1 876 226	(125 469)	121 894	(596 812)	16 318 606	(3 291 831)	
здания	5201	За 2016 г.	11 787 314	(867 603)	784 531	(138 880)	10 129	(147 833)	12 432 965	(1 005 307)	
	5211	За 2015 г.	10 622 806	(721 514)	1 164 508	-	-	(146 089)	11 787 314	(867 603)	
сооружения и передаточные устройства	5202	За 2016 г.	114 509	(111 508)	535	-	-	(413)	115 044	(111 921)	
	5212	За 2015 г.	112 488	(111 321)	2 021	-	-	(187)	114 509	(111 508)	
машины и оборудование	5203	За 2016 г.	3 269 121	(1 839 781)	535 804	(279 760)	276 172	(426 422)	3 525 165	(1 990 031)	
	5213	За 2015 г.	3 004 229	(1 511 862)	338 534	(73 642)	73 307	(401 226)	3 269 121	(1 839 781)	
транспортные средства	5204	За 2016 г.	124 832	(85 193)	-	-	-	(4 187)	124 832	(89 380)	
	5214	За 2015 г.	124 832	(81 098)	-	-	-	(4 185)	124 832	(85 193)	
другие виды основных средств	5205	За 2016 г.	1 022 830	(387 746)	184 888	(36 535)	36 403	(107 322)	1 171 183	(458 665)	
	5255	За 2015 г.	703 494	(391 198)	371 163	(51 827)	48 577	(45 125)	1 022 830	(387 746)	
земельные участки и объекты природопользования	5206	За 2016 г.	-	-	-	-	-	-	-	-	
	5256	За 2015 г.	-	-	-	-	-	-	-	-	
Учтено в составе доходных вложений в материальные ценности - всего	5220	За 2016 г.	5 677	(5 677)	-	(900)	900	-	4 777	(4 777)	
в том числе :	5230	За 2015 г.	5 677	(5 677)	-	-	-	-	5 677	(5 677)	
здания	5221	За 2016 г.	-	-	-	-	-	-	-	-	
	5231	За 2015 г.	-	-	-	-	-	-	-	-	
сооружения и передаточные устройства	5222	За 2016 г.	-	-	-	-	-	-	-	-	
	5232	За 2015 г.	-	-	-	-	-	-	-	-	
машины и оборудование	5223	За 2016 г.	4 615	(4 615)	-	-	-	-	4 615	(4 615)	
	5233	За 2015 г.	4 615	(4 615)	-	-	-	-	4 615	(4 615)	
транспортные средства	5224	За 2016 г.	-	-	-	-	-	-	-	-	
	5234	За 2015 г.	-	-	-	-	-	-	-	-	
другие виды основных средств	5225	За 2016 г.	1 062	(1 062)	-	(900)	900	-	162	(162)	
	5235	За 2015 г.	1 062	(1 062)	-	-	-	-	1 062	(1 062)	

2.2. НЕЗАВЕРШЕННЫЕ КАПИТАЛЬНЫЕ ВЛОЖЕНИЯ

0710005 с.7

1 Наименование показателя	2 Код	3 Период	4 На начало года		5 На конец периода	
Незавершенное строительство и незаконченные операции по приобретению, модернизации и т.п. основных средств - всего	5240	За 2016 г.	1 754 348	1 712 727	1 754 348	1 712 727
в том числе:	5250	За 2015 г.	1 599 170	1 754 348	1 754 348	1 712 727
незавершенное строительство, незаконченные операции по реконструкции, модернизации и т.п. основных средств	5241	За 2016 г.	1 754 348	1 712 727	1 754 348	1 712 727
	5251	За 2015 г.	1 598 912	1 754 348	1 754 348	1 712 727
оборудование к установке	5242	За 2016 г.	-	-	-	-
	5252	За 2015 г.	258	-	258	-
незавершенные операции по приобретению основных средств	5243	За 2016 г.	-	-	-	-
	5253	За 2015 г.	-	-	-	-

2.3 ИЗМЕНЕНИЕ СТОИМОСТИ ОСНОВНЫХ СРЕДСТВ В РЕЗУЛЬТАТЕ ДОСТРОЙКИ, ДООБОРУДОВАНИЯ,
РЕКОНСТРУКЦИИ И ЧАСТИЧНОЙ ЛИКВИДАЦИИ

0710005 с.8

Наименование показателя	код	За 2016 г.	За 2015 г.
1	2	3	4
Увеличение стоимости объектов основных средств в результате достройки, дооборудования, реконструкции - всего	5260	955 814	1 244 142
Уменьшение стоимости объектов основных средств в результате частичной ликвидации - всего	5270	-	-

2.4. ИНОЕ ИСПОЛЬЗОВАНИЕ ОСНОВНЫХ СРЕДСТВ

0710005 с.9

Наименование показателя	код	на 31 декабря 2016 г.		на 31 декабря 2015 г.		на 31 декабря 2014 г.	
		1	2	3	4	5	6
Переданные в аренду основные средства, числящиеся на балансе	5280		801 264		1 385 717		1 230 246
Переданные в аренду основные средства, числящиеся за балансом	5281		-		-		-
Полученные в аренду основные средства, числящиеся на балансе	5282		-		-		-
Полученные в аренду основные средства, числящиеся за балансом	5283		5 775 908		5 785 005		3 776 614
Объекты недвижимости, принятые в эксплуатацию и фактически используемые, находящиеся в процессе государственной регистрации	5284		-		-		-
Основные средства, переведенные на консервацию	5285		-		-		-
Иное использование основных средств, всего:	5286		56 205		56 143		54 380
в том числе:							
основные средства, переданные в залог	52861		-		-		-
основные средства, находящиеся в залоге	52862		-		-		-
основные средства, переданные в безвозмездное пользование	52863		56 205		56 143		54 380

3. ФИНАНСОВЫЕ ВЛОЖЕНИЯ
3.1. НАЛИЧИЕ И ДВИЖЕНИЕ ФИНАНСОВЫХ ВЛОЖЕНИЙ

Наименование показателя	код	Период	На начало года				Изменения за период				На конец периода	
			первоначальная рыночная стоимость)	резерв под обесценение финансовых вложений	первоначальная стоимость		резерв под обесценение финансовых вложений	переклассификация вложений	первоначальная рыночная стоимость)	резерв под обесценение финансовых вложений		
					первоначальная рыночная стоимость)	выбыло					поступило	выбыло
1	2	3	4	5	6	7	8	9	10	11		
Долгосрочные финансовые вложения - всего	5301	За 2016 г.	1 195 934 415	(52 301 744)	212 451 976	(217 129 389)	(2 779 926)	(702 638)	1 190 554 364	(55 081 667)		
	5311	За 2015 г.	1 195 649 453	(47 355 073)	309 939 596	(274 647 028)	(4 946 668)	(35 007 606)	1 195 934 415	(52 301 741)		
в том числе:	5302	За 2016 г.	678 588 299	(47 737 906)	5 213 459	(265 000)	(4 322 713)	-	683 536 758	(52 060 619)		
вклады в уставные капиталы, капиталы	5312	За 2015 г.	630 073 499	(47 322 993)	48 514 800	-	(414 913)	-	678 588 299	(47 737 906)		
предоставленные займы	5303	За 2016 г.	517 346 116	(4 563 835)	207 238 517	(216 864 389)	1 542 787	(702 638)	507 017 606	(3 021 048)		
	5313	За 2015 г.	565 575 954	(32 080)	261 424 796	(274 647 028)	(4 531 755)	(35 007 606)	517 346 116	(4 563 835)		
прочие	5304	За 2016 г.	-	-	-	-	-	-	-	-		
	5314	За 2015 г.	-	-	-	-	-	-	-	-		
Краткосрочные финансовые вложения - всего	5305	За 2016 г.	596 564 831	(869 533)	833 347 226	(956 434 404)	(212 048)	702 638	474 180 291	(1 081 581)		
	5315	За 2015 г.	337 890 482	(144 252)	948 532 582	(724 865 839)	(725 281)	35 007 606	596 564 831	(869 533)		
в том числе:	5306	За 2016 г.	596 564 831	(869 533)	833 347 226	(956 434 404)	(212 048)	702 638	474 180 291	(1 081 581)		
предоставленные займы	5316	За 2015 г.	337 890 482	(144 252)	948 532 582	(724 865 839)	(725 281)	35 007 606	596 564 831	(869 533)		
прочие	5307	За 2016 г.	-	-	-	-	-	-	-	-		
	5317	За 2015 г.	-	-	-	-	-	-	-	-		
Финансовые вложения - всего	5300	За 2016 г.	1 792 499 246	(53 171 274)	1 045 799 202	(1 173 563 793)	(2 991 974)	-	1 664 734 655	(56 163 248)		
	5310	За 2015 г.	1 533 539 935	(47 499 325)	1 258 472 178	(999 512 867)	(5 671 949)	-	1 792 499 246	(53 171 274)		

3.2. ИНОЕ ИСПОЛЬЗОВАНИЕ ФИНАНСОВЫХ ВЛОЖЕНИЙ

0710005 с.11

Наименование показателя	код	на 31 декабря 2016 г.			на 31 декабря 2015 г.			на 31 декабря 2014 г.		
		1	2	3	4	5	6	7	8	9
Финансовые вложения, находящиеся в залоге, всего	5320	-	-	-	-	-	-	-	-	-
в том числе : ценные бумаги и иные финансовые вложения	5321	-	-	-	-	-	-	-	-	-
Финансовые вложения, переданные третьим лицам (кроме продажи) - всего	5325	-	-	-	-	-	-	-	-	-
в том числе : ценные бумаги и иные финансовые вложения	5326	-	-	-	-	-	-	-	-	-
Иное использование финансовых вложений - всего	5329	-	-	-	-	-	-	-	-	2 201 628
в том числе : переданные в залог ценные бумаги и иные финансовые вложения	5330	-	-	-	-	-	-	-	-	2 201 628

4. ЗАПАСЫ
4.1. НАЛИЧИЕ ЗАПАСОВ

0710005 с.12

Наименование показателя	код	Период	На начало года		На конец периода	
			себестоимость	величина резерва под снижение стоимости	себестоимость	величина резерва под снижение стоимости
1	2	3				
	5400	За 2016 г.	19 191	-	34 825	-
Запасы - всего	5420	За 2015 г.	31 076	-	19 191	-
в том числе :	5401	За 2016 г.	7 477	-	13 546	-
сырье и материалы и другие аналогичные ценности	5421	За 2015 г.	6 201	-	7 477	-
заграты в незавершенном производстве	5402	За 2016 г.	-	-	-	-
	5422	За 2015 г.	-	-	-	-
готовая продукция и товары для перепродажи	5403	За 2016 г.	82	-	82	-
	5423	За 2015 г.	82	-	82	-
товары отгруженные	5404	За 2016 г.	-	-	-	-
	5424	За 2015 г.	-	-	-	-
прочие запасы и затраты	5405	За 2016 г.	11 632	-	21 197	-
	5425	За 2015 г.	24 793	-	11 632	-

Справочно	код	на 31 декабря 2016 г.	на 31 декабря 2015 г.	на 31 декабря 2014 г.
		3	4	5
1	2			
Товары, принятые на комиссию	54401	14 868 849	15 225 884	18 952 836

5. ДЕБИТОРСКАЯ И КРЕДИТОРСКАЯ ЗАДОЛЖЕННОСТЬ

5.1. НАЛИЧИЕ ДЕБИТОРСКОЙ ЗАДОЛЖЕННОСТИ

0710005 с.13

Наименование показателя	код	Период	На начало года		На конец периода	
			задолженность по условиям договора	резерв сомнительных долгов	задолженность по условиям договора	резерв сомнительных долгов
1	2	3	4	5	6	7
Долгосрочная дебиторская задолженность - всего	5501	3а 2016 г.	3 126 261	-	4 015 472	-
	5521	3а 2015 г.	2 604 279	-	3 126 261	-
в том числе:	5502	3а 2016 г.	-	-	-	-
покупатели и заказчики	5522	3а 2015 г.	-	-	-	-
	5503	3а 2016 г.	-	-	-	-
	5523	3а 2015 г.	-	-	-	-
векселя к получению	5504	3а 2016 г.	2 074	-	2 163	-
	5524	3а 2015 г.	-	-	2 074	-
авансы выданные	5505	3а 2016 г.	3 124 187	-	4 013 309	-
	5525	3а 2015 г.	2 604 279	-	3 124 187	-
прочие дебиторы	5510	3а 2016 г.	137 609 243	(25 789)	185 050 753	(272)
	5530	3а 2015 г.	179 314 497	(26 846)	137 609 243	(25 789)
Краткосрочная дебиторская задолженность - всего	5511	3а 2016 г.	5 181 832	(508)	5 498 521	(169)
	5531	3а 2015 г.	7 102 184	(441)	5 181 832	(508)
в том числе:	5512	3а 2016 г.	-	-	-	-
покупатели и заказчики	5532	3а 2015 г.	-	-	-	-
векселя к получению	5513	3а 2016 г.	1 905 052	-	504 083	-
	5533	3а 2015 г.	245 769	-	1 905 052	-
авансы выданные	5514	3а 2016 г.	130 522 359	(25 281)	179 048 149	(103)
	5534	3а 2015 г.	171 966 544	(26 405)	130 522 359	(25 281)
прочие дебиторы	5500	3а 2016 г.	140 735 504	(25 789)	189 066 225	(272)
	5520	3а 2015 г.	181 918 776	(26 846)	140 735 504	(25 789)
ИТОГО:						

5.2.ПРОСРОЧЕННАЯ ДЕБИТОРСКАЯ ЗАДОЛЖЕННОСТЬ

0710905 с.14

Наименование показателя	код	на 31 декабря 2015 г.				на 31 декабря 2014 г.				
		3	4	5	6	7	8	9	10	11
		задолженность по условиям договора	резерв сомнительных долгов	балансовая стоимость	задолженность по условиям договора	резерв сомнительных долгов	балансовая стоимость	задолженность по условиям договора	резерв сомнительных долгов	балансовая стоимость
	2									
Всего	5540	429 154	(272)	428 882	595 132	(25 789)	569 343	289 906	(26 846)	263 050
в том числе: покупатели и заказчики	5541	283	(169)	114	14 334	(508)	13 826	6 240	(441)	5 799
векселя к получению	5542	-	-	-	-	-	-	-	-	-
авансы выданные	5543	11 508	-	11 508	65	-	65	50	-	50
прочие дебиторы	5544	417 363	(103)	417 260	580 733	(25 281)	555 452	283 616	(26 405)	257 211

5.3. НАЛИЧИЕ КРЕДИТОРСКОЙ ЗАДОЛЖЕННОСТИ

0710005 с.15

Наименование показателя	код	Период	Остаток на начало года	Остаток на конец года
1	2	3	4	5
Долгосрочная кредиторская задолженность - всего	5551	3а 2016 г.	-	22 525
	5571	3а 2015 г.	52 696	-
в том числе:	5552	3а 2016 г.	-	-
поставщики и подрядчики	5572	3а 2015 г.	-	-
прочие кредиторы	5553	3а 2016 г.	-	22 525
	5573	3а 2015 г.	52 696	-
Краткосрочная кредиторская задолженность - всего	5560	3а 2016 г.	155 615 738	193 939 283
	5580	3а 2015 г.	198 408 144	155 615 738
в том числе:	5561	3а 2016 г.	2 440 035	3 855 754
поставщики и подрядчики	5581	3а 2015 г.	3 294 847	2 440 035
задолженность перед персоналом организации	5562	3а 2016 г.	178 405	176 378
	5582	3а 2015 г.	169 311	178 405
задолженность перед государственными внебюджетными фондами	5563	3а 2016 г.	89 589	3 493
	5583	3а 2015 г.	3 149	89 589
задолженность по налогам и сборам	5564	3а 2016 г.	4 332 960	333 037
	5584	3а 2015 г.	4 165 326	4 332 960
прочие кредиторы	5565	3а 2016 г.	92 927 510	125 355 834
	5585	3а 2015 г.	143 709 664	92 927 510
авансы полученные	5566	3а 2016 г.	91 920	107 368
	5586	3а 2015 г.	112 289	91 920
векселя к уплате	5567	3а 2016 г.	-	-
	5587	3а 2015 г.	19	-
задолженность участникам (учредителям) по выплате доходов	5568	3а 2016 г.	55 555 319	64 107 419
	5588	3а 2015 г.	46 953 539	55 555 319
ИТОГО:	5550	3а 2016 г.	155 615 738	193 961 808
	5570	3а 2015 г.	198 460 840	155 615 738

5.4. ПРОСРОЧЕННАЯ КРЕДИТОРСКАЯ ЗАДОЛЖЕННОСТЬ

0710005 с.16

Наименование показателя	код	на 31 декабря 2016 г.	на 31 декабря 2015 г.	на 31 декабря 2014 г.
1	2	3	4	5
Всего	5590	105 713	35 503	16 427
в том числе: поставщики и подрядчики	5591	95 764	33 699	16 397
прочие кредиторы	5592	8 949	1 804	30

6. ЗАТРАТЫ НА ПРОИЗВОДСТВО

0710005 с.17

Наименование показателя	код	За 2016 г.		За 2015 г.	
		3	4	3	4
Материальные затраты	5610	48 147	12 914		
в том числе:					
сырье и материалы	5611	4 882	403		
покупные комплектующие изделия и полуфабрикаты	5612	-	-		
топливо, энергия	5613	-	-		
работы и услуги производственного характера, выполненные сторонними организациями	5614	42 425	11 671		
другие затраты	5615	840	840		
Расходы на оплату труда	5620	11 492 062	10 486 841		
Отчисления на социальные нужды	5630	2 025 053	1 849 316		
Амортизация	5640	807 291	723 999		
Прочие затраты	5650	31 375 321	33 153 992		
в том числе					
покупная стоимость товаров для перепродажи	5651	17 988 865	21 878 350		
налоги, платежи, включаемые в себестоимость проданных товаров, продукции, работ, услуг	5652	378 166	291 329		
в том числе					
вывозные таможенные пошлины	56521	85 517	812 417		
арендная плата	5653	815 288			
услуги сторонних организаций по охране, связи, коммунальным услугам и прочие	5654	11 054 659	8 984 542		
страхование	5655	387 974	375 825		
транспортные расходы, связанные с реализацией	5656	270 353	404 213		
командировочные расходы	5657	210 140	209 229		
другие расходы	5658	269 876	198 087		
Итого по элементам затрат	5660	45 747 874	46 227 062		
Изменение остатков (прирост "+")	5670	-	-		
незавершенного производства	5671	-	-		
готовой продукции и товаров для перепродажи	5672	-	-		
товаров отгруженных	5673	-	-		
Изменение остатков (уменьшение "-")					
незавершенного производства	5681	-	-		
готовой продукции и товаров для перепродажи	5682	-	-		
товаров отгруженных	5683	-	-		
Итого расходы по обычным видам деятельности	5600	45 747 874	46 227 062		

7. ОЦЕНОЧНЫЕ ОБЯЗАТЕЛЬСТВА

0710005 с.18

Наименование показателя	код	Остаток на начало	Признано	Погашено	Списано как избыточная сумма	Изменения	Увеличение в связи с ростом приведенной стоимости (проценты)	Остаток на конец периода
1	2							
Оценочные обязательства - всего	5700	2 344 557	4 680 513	(4 418 397)	(35 915)	226 201	-	2 570 758
в том числе:								
на оплату отпусков	5701	542 800	1 038 469	(983 549)	-	54 920	-	597 720
на годовые премиальные выплаты	5702	1 801 757	3 642 044	(3 434 848)	(35 915)	171 281	-	1 973 038
в связи с незавершенными на отчетную дату судебными разбирательствами	5703	-	-	-	-	-	-	-
в связи с предстоящей реструктуризацией деятельности	5704	-	-	-	-	-	-	-
в связи с выданными гарантиями, поручительствами и др.	5705	-	-	-	-	-	-	-
в связи с ликвидацией активов и восстановлением окружающей среды	5706	-	-	-	-	-	-	-
прочие	5707	-	-	-	-	-	-	-

8. ОБЕСПЕЧЕНИЯ ОБЯЗАТЕЛЬСТВ

0710005 с.19

Наименование показателя	код	на 31 декабря 2016 г.		на 31 декабря 2015 г.		на 31 декабря 2014 г.	
		1	2	3	4	5	6
Обеспечение обязательств полученные - всего	5800		2 948 043		1 418 980		4 748 738
в том числе: договора поручительства	5801		-		-		-
банковская гарантия	5802		2 948 043		1 418 980		4 748 738
прочее	5803		-		-		-
Обеспечения обязательств выданные - всего	5810		681 421 562		798 414 103		830 796 950
в том числе: договора поручительства	5811		681 421 562		798 414 103		822 254 000
прочее	5812		-		-		8 542 950


Руководитель _____ / В. Ю. Алекперов /
(подпись) (расшифровка подписи)

Главный бухгалтер _____ / Л.Н. Хоба /
(подпись) (расшифровка подписи)



" 13 " марта 2017 г.

ПОЯСНЕНИЯ
К БУХГАЛТЕРСКОМУ БАЛАНСУ И
ОТЧЕТУ О ФИНАНСОВЫХ РЕЗУЛЬТАТАХ
ПУБЛИЧНОГО АКЦИОНЕРНОГО ОБЩЕСТВА
«НЕФТЯНАЯ КОМПАНИЯ «ЛУКОЙЛ»
ЗА 2016 ГОД
в текстовой форме



1. Общая информация

Публичное акционерное общество «Нефтяная компания «ЛУКОЙЛ» учреждено в соответствии с Постановлением Правительства РФ № 299 от 05.04.1993 во исполнение Указа Президента Российской Федерации № 1403 от 17.11.1992.

ПАО «ЛУКОЙЛ» (далее по тексту Компания) является ведущей вертикально интегрированной нефтяной компанией России. Дочерние общества Компании осуществляют операции по разведке, добыче и реализации нефти и газа, производству и реализации нефтепродуктов, генерации, транспортировке и сбыту тепловой и электрической энергии.

Компания является коммерческой организацией с самостоятельным балансом. Компания осуществляет общее руководство производственной, коммерческой, финансовой и инвестиционной деятельностью дочерних и зависимых обществ.

В соответствии с основными принципами ведения коммерческой деятельности по реализации нефти (Протокол заседания Правления № 33 от 02.12.2009) с 1 января 2010 года Компания перешла на бизнес-схему ведения производственно-сбытовой деятельности, в соответствии с которой Компания осуществляет поставки покупного газа на внутренний рынок, а по договорам комиссии - поставки нефти, нефтепродуктов, продукции нефтехимии и газопереработки на экспорт. В 2015 году Компания осуществляла поставки сырой нефти на экспорт в Республику Беларусь. В 2016 году Компания осуществляла поставки товаров нефтехимии на экспорт.

1.1. Информация о потенциально существенных рисках хозяйственной деятельности Компании

В целях развития и совершенствования общекорпоративной системы управления рисками в организациях Группы «ЛУКОЙЛ» приказом Компании от 12.01.2012 № 2 утверждена Методика идентификации, описания и оценки рисков организаций Группы «ЛУКОЙЛ». Решением Совета директоров (Протокол от 02.12.2013 № 26) утверждено Положение по управлению рисками в Компании.

В соответствии с указанными документами в Компании формируется Общекорпоративный реестр рисков – систематизированный перечень рисков организаций Группы «ЛУКОЙЛ», содержащий основные характеристики рисков, а также мероприятия по управлению ими.

Информация о потенциально существенных рисках хозяйственной деятельности, которым подвержена Компания, представлена в Ежеквартальном отчете эмитента эмиссионных ценных бумаг за 4-ый квартал 2016 года, который размещен на сайте Компании в сети Интернет www.lukoil.ru.

1.2. Состав Совета директоров и Правления Компании по состоянию на 31.12.2016 года

1.2.1. Члены Совета директоров:

- | | |
|--------------------------------|--|
| 1. Грайфер Валерий Исаакович | Председатель Совета директоров ПАО «ЛУКОЙЛ» |
| 2. Алекперов Вагит Юсуфович | Президент ПАО «ЛУКОЙЛ» |
| 3. Блажеев Виктор Владимирович | Ректор ФГБОУ ВО «Московский Государственный юридический университет им. О. Е. Кутафина (МГЮА)» |
| 4. Иванов Игорь Сергеевич | Президент Некоммерческого партнерства «Российский совет по международным делам» (РСМД) |

- | | |
|--|---|
| 5. Маганов Равиль Ульфатович | Первый исполнительный вице-президент ПАО «ЛУКОЙЛ» |
| 6. Маннингс Роджер | Независимый член Совета директоров ПАО АФК «Система», Председатель Российско-британской торговой палаты, член Российского Национального совета по корпоративному управлению, Российского института директоров и Российского союза промышленников и предпринимателей |
| 7. Мацке Ричард | Член Совета директоров Petroleum Helicopters, Inc., член Совета директоров PetroChina Company Limited |
| 8. Москато Гульельмо Антонио
Клаудио (скончался 14.02.2017) | Председатель Совета директоров и Генеральный директор компании Gas Mediterraneo & Petrolio Srl, член Консультативного совета John Hopkins University |
| 9. Пикте Иван | Член Европейского Консультативного Совета AEA (AEA Investors (UK) LLP), Председатель Совета директоров Symbiotics, Председатель Совета директоров PSA International SA, Президент Fondation pour Geneve и Fondation Pictet pour le development. |
| 10. Федун Леонид Арнольдович | Вице-президент ПАО «ЛУКОЙЛ» по стратегическому развитию |
| 11. Гати Тоби Тристер | Член Американско-Российского Делового Совета, Президент TTG Global LLC |

1.2.2. Члены Правления:

- | | |
|------------------------------------|---|
| 1. Алекперов Вагит Юсуфович | Президент ПАО «ЛУКОЙЛ» |
| 2. Кукура Сергей Петрович | Первый вице-президент, с 01.02.2017 Советник Президента |
| 3. Маганов Равиль Ульфатович | Первый исполнительный вице-президент |
| 4. Некрасов Владимир Иванович | Первый вице-президент |
| 5. Матвеев Александр Кузьмич | Старший вице-президент по финансам, с 01.02.2017 Первый вице-президент |
| 6. Шамсуаров Азат Ангамович | Старший вице-президент по добыче нефти и газа |
| 7. Воробьев Вадим Николаевич | Вице-президент по нефтепереработке, нефтехимии, газопереработке |
| 8. Масляев Иван Алексеевич | Вице-президент – Главный юридический советник |
| 9. Москаленко Анатолий Алексеевич | Вице-президент по управлению персоналом и безопасности |
| 10. Рогачев Денис Владимирович | Вице-президент по закупкам |
| 11. Субботин Валерий Сергеевич | Старший вице-президент по поставкам и продажам, с 01.02.2017 в ПАО «ЛУКОЙЛ» не работает |
| 12. Федотов Геннадий Станиславович | Вице-президент по экономике и планированию |
| 13. Хавкин Евгений Леонидович | Вице-президент - руководитель Аппарата ПАО «ЛУКОЙЛ» |
| 14. Хоба Любовь Николаевна | Вице-президент - Главный бухгалтер |
| 15. Пашаев Олег Давидович | Вице-президент по реализации нефтепродуктов |

1.2.3. Состав Комитетов Совета директоров ПАО «ЛУКОЙЛ» (Протокол 23.06.2016 г. № 13):

- **Комитет по стратегии и инвестициям** – Иванов Игорь Сергеевич (Председатель), Гати Тоби Тристер, Маганов Равиль Ульфатович, Москато Гульельмо, Федун Леонид Арнольдович;
- **Комитет по аудиту** – Блажеев Виктор Владимирович (Председатель), Иванов Игорь Сергеевич, Пикте Иван;
- **Комитет по кадрам и вознаграждениям** – Маннингс Роджер (Председатель), Блажеев Виктор Владимирович, Мацке Ричард.

1.3. Среднесписочная численность работников Компании

Среднесписочная численность работников Компании за 2016 год составила 2 087 человек.

1.4. Информация о включенных в бухгалтерскую (финансовую) отчетность показателях деятельности доверительных управляющих

В бухгалтерскую (финансовую) отчетность Компании включены, в том числе данные об активах, обязательствах, доходах и расходах, представленные доверительным управляющим.

1.5. Информация о курсе ЦБ РФ по состоянию на отчетную дату

На отчетную дату составления бухгалтерской (финансовой) отчетности (31.12.2016) курс Центрального банка РФ составил: 60,6569 руб. = 1 доллар США; 63,8111 руб. = 1 евро.

На 31.12.2015 курс Центрального банка РФ составлял: 72,8827 руб. = 1 доллар США; 79,6972 руб. = 1 евро.

В 2016 году произошло повышение мировых цен на нефть, что повлияло на существенное укрепление курса рубля по отношению к доллару США и евро. Вследствие значительной волатильности курса рубля по отношению к основным валютам, сумма отрицательных курсовых разниц, отраженных в составе прочих расходов Компании за 2016 год, составила 97 747 170 тыс. руб. В 2015 году сумма положительных курсовых разниц, отраженных в составе прочих доходов Компании, составила 88 285 436 тыс. руб. Изменение величины курсовых разниц в 2016 году по сравнению с 2015 годом составило 186 032 606 тыс. руб.

2. Учетная политика и принципы формирования отчетности

2.1. Учетная политика

Бухгалтерская (финансовая) отчетность Компании сформирована исходя из действующих в Российской Федерации правил бухгалтерского учета и составления бухгалтерской (финансовой) отчетности.

В бухгалтерской (финансовой) отчетности раскрыта информация по группам статей, включенным в бухгалтерский баланс, и статьям, включенным в отчет о финансовых результатах, в соответствии с требованиями ПБУ 4/99 «Бухгалтерская отчетность организации».

Учетная политика Компании для целей бухгалтерского учета на 2016 год утверждена приказом Президента Компании от 09.12.2015 № 212 «Об учетной политике ПАО «ЛУКОЙЛ» на 2016 год для целей бухгалтерского учета» (с изменениями и дополнениями, внесенными приказом от 20.10.2016 № 188).

Начиная с годовой бухгалтерской отчетности за 2013 год, доходами от обычных видов деятельности признаются поступления от участия Компании в уставных капиталах других организаций.

2.1.1. Существенные изменения и дополнения, внесенные в учетную политику для целей бухгалтерского учета в 2016 году, по сравнению с 2015 годом

Существенных изменений/дополнений Учетной политики на 2016 год по сравнению с 2015 годом не произошло.

2.1.2. Существенные изменения и дополнения, внесенные в учетную политику для целей бухгалтерского учета на 2017 год по сравнению с 2016 годом

В Учетной политике на 2017 по сравнению с 2016 годом изменены критерии признания существенными событий после отчетной даты и ошибок в бухгалтерском учете и отчетности.

Согласно Учетной политике для целей бухгалтерского учета на 2017 год событие после отчетной даты, произошедшее в период после окончания отчетного года до даты подписания бухгалтерской (финансовой) отчетности, признается существенным, если оно составляет более 5 процентов от показателя соответствующей статьи бухгалтерского баланса за отчетный год или от показателя чистой прибыли (чистого убытка) отчета о финансовых результатах.

Ошибка признается существенной, если она в отдельности или в совокупности с другими аналогичными ошибками за один и тот же отчетный период (год), предшествующий отчетному, к которому относится выявленная ошибка, составляет более 5 процентов от показателя соответствующей статьи бухгалтерского баланса или от показателя чистой прибыли (чистого убытка) отчета о финансовых результатах в случае, если ошибка или совокупность ошибок оказывает влияние на финансовые результаты.

2.2. Формы отчетности

Формы бухгалтерской (финансовой) отчетности разработаны Компанией в соответствии с Приказом Минфина России от 02.07.2010 № 66н «О формах бухгалтерской отчетности организаций» (в ред. Приказа Минфина России от 06.04.2015 N 57н). В бухгалтерскую (финансовую) отчетность включены показатели, необходимые для формирования достоверного и полного представления о финансовом положении Компании, финансовых результатах ее деятельности и изменениях в ее финансовом положении.

Статьи бухгалтерской (финансовой) отчетности Компании подтверждены результатами инвентаризации активов и обязательств.

2.3. Оценочные обязательства, условные обязательства

Информацию об оценочных и условных обязательствах Компания формирует и отражает в соответствии с ПБУ 8/2010 «Оценочные обязательства, условные обязательства и условные активы» на основании «Регламента формирования и отражения информации об оценочных обязательствах в бухгалтерском учете и раскрытия информации об условных обязательствах и условных активах в отчетности ПАО «ЛУКОЙЛ» (утв. Приказом Компании от 22.12.2011 № 255, с изменениями, внесенными приказом Компании от 30.09.2015 № 174).

Оценочные обязательства Компании раскрыты в Разделе № 7 табличной формы «Пояснений к бухгалтерскому балансу и отчету о финансовых результатах за 2016 год».

2.4. Пояснения к статьям бухгалтерского баланса

2.4.1. Нематериальные активы

Нематериальные активы, приобретенные не за денежные средства, в бухгалтерском учете Компании отсутствуют.

Срок полезного использования нематериальных активов и способ начисления амортизации определяется при принятии объектов нематериальных активов к бухгалтерскому учету постоянно действующей комиссией (далее Комиссия).

Сроки полезного использования в разрезе групп нематериальных активов:

- Товарные знаки: 13 - 350 мес. (1 год 1 мес. – 29 лет 2 мес.);
- Исключительные имущественные права на программные продукты, Базы данных: 15–196 мес. (1 год 3 мес. – 16 лет 4 мес.);
- Патенты: 12 - 141 мес. (1 год – 11 лет 9 мес.);
- Рекламные ролики: 24 - 120 мес. (2 года – 10 лет);
- Иные нематериальные активы (баннеры, оригинал-макеты и др.): 12 - 120 мес. (1 год – 10 лет).

В случае изменения продолжительности периода, в течение которого Компания предполагает использовать нематериальный актив, на срок более 12 месяцев, срок его полезного использования подлежит уточнению. Для нематериальных активов, по которым срок полезного использования уточнен, ежемесячная сумма амортизационных отчислений при линейном способе рассчитывается исходя из остаточной стоимости нематериального актива равномерно в течение оставшегося срока полезного использования этого актива, выраженного в месяцах. В связи с проведенной проверкой на предмет уточнения сроков полезного использования нематериальных активов Комиссией по приему-передаче, вводу в эксплуатацию и списанию нематериальных активов принято решение об изменении сроков полезного использования отдельных нематериальных активов.

Начисление амортизации по нематериальным активам производится линейным способом в течение срока их использования. Изменения способов определения амортизации нематериальных активов не производилось. Нематериальные активы с неопределенным сроком полезного использования в Компании отсутствуют.

Переоценка нематериальных активов, находящихся на балансе по состоянию на 31.12.2016 года, не производилась. В бухгалтерском учете отсутствуют нематериальные активы без знания о первоначальной или текущей рыночной стоимости, наименовании, сроке использования которых заинтересованными пользователями невозможна оценка финансового положения Компании или финансовых результатов ее деятельности.

Проверка на обесценение нематериальных активов в порядке, определенном Международными стандартами финансовой отчетности, не производится, в соответствии с Учетной политикой Компании на 2016 год.

Нематериальные активы в разрезе групп в количественном выражении с полностью погашенной стоимостью, но не списанные с бухгалтерского учета и используемые для получения экономической выгоды:

- Патенты – 13 шт.;
- Товарные знаки – 23 шт.;
- Исключительные имущественные права на программные продукты, Базы данных – 45 шт.;
- Рекламные ролики – 17 шт.;
- Прочие – 40 шт.

Нематериальные активы, созданные самой Компанией, по состоянию на 31.12.2016 года:

№ п/п	Ивв. №	Наименование объекта НМА
1	1474	Патент 127818 «Тепловая электрическая станция с абсорбционной бромисто-литиевой холодильной машиной»

2.4.2. Результаты исследований и разработок

Единицей бухгалтерского учета расходов на научно-исследовательские, опытно-конструкторские и технологические работы (НИОКР) является инвентарный объект - совокупность расходов по НИОКР, результаты которой самостоятельно используются в производстве продукции (выполнении работ, оказании услуг) или для управленческих нужд Компании.

Списание расходов по каждой выполненной НИОКР производится линейным способом. Срок списания расходов по НИОКР устанавливается комиссией по оценке результатов НИОКР в соответствии с локальными нормативными актами Компании исходя из ожидаемого срока использования полученных результатов НИОКР, в течение которого Компания может получать экономические выгоды (доход). Если ожидаемый срок использования полученных результатов составляет более 5 лет, то для целей списания расходов в бухгалтерском учете принимается срок 5 лет. Изменение принятого способа списания не производится.

Расшифровка к бухгалтерскому балансу в части нематериальных активов и расходов на НИОКР приведена в Разделе №1 табличной формы «Пояснений к бухгалтерскому балансу и отчету о финансовых результатах за 2016 год».

2.4.3. Основные средства

Основные средства (ОС) принимаются к учету по первоначальной стоимости исходя из способа их поступления, определяемой в соответствии с требованиями ПБУ 6/01.

В 2016 году Компания не приобретала ОС по договорам, предусматривающим исполнение обязательств неденежными средствами. Срок полезного использования объектов ОС определяется Комиссией при принятии объектов ОС к бухгалтерскому учету.

Компания пересматривает срок полезного использования по объекту ОС, по которому в результате проведенной реконструкции или модернизации имело место улучшение (повышение) первоначально принятых нормативных показателей функционирования данного объекта. Пересмотр срока осуществляется Комиссией.

Сроки полезного использования в разрезе групп ОС:

- Здания	от 3	до 250 лет;
- Сооружения	от 10	до 34,4 лет;
- Машины и оборудование	от 1,3	до 30,1 лет;
- Транспортные средства	от 7,1	до 25 лет;
- Инструмент	от 2	до 5,4 лет;
- Инвентарь	от 2	до 50 лет.

Не подлежат амортизации объекты ОС, потребительские свойства которых с течением времени не изменяются (земельные участки, объекты природопользования, объекты, отнесенные к музейным предметам и музейным коллекциям, и др.).

Группы ОС, по которым в бухгалтерском учете амортизация не начисляется:

		тыс. руб.
№ п/п	Наименование объекта/группы ОС	Восстановительная стоимость на 31.12.2016
1	Библиотечный фонд (приобретенный до 01.01.2002)	8 856
2	Произведения искусства	72 706
3	Музейный фонд	219 474

Приостановлено начисление амортизации по инвентарным объектам основных средств, переведенных на реконструкцию сроком свыше 12 месяцев в соответствии с Указанием ПАО

«ЛУКОЙЛ» от 20.07.2016 № ВА-32а/у «О сроках вывода из эксплуатации и окончания работ по реконструкции здания по адресу: г. Москва, Сретенский бульвар, д. 9/2, строение 1»:

тыс. руб.

№ п/п	Наименование объекта/группы ОС	Восстановительная стоимость на 31.12.2016
1	Здания	184 083

Начисление амортизации ОС осуществляется линейным способом по всем группам основных средств, исходя из срока использования инвентарных объектов ОС.

Объекты ОС, предназначенные исключительно для сдачи в аренду, учитываются в бухгалтерском учете на счете 03 «Доходные вложения в материальные ценности» и в бухгалтерской (финансовой) отчетности в составе доходных вложений в материальные ценности. По состоянию на 31.12.2016 года объекты ОС, учитываемые в составе доходных вложений в материальные ценности, полностью самортизированы.

Объекты ОС, переданные Компанией по договорам аренды:

тыс. руб.

Наименование группы	Остаток на 01.01.2016	Остаток на 31.12.2016
Здания	1 009 469	624 670
Сооружения	3 004	3 004
Машины и оборудование	309 487	115 194
Транспортные средства	16 215	16 215
Инструмент	43	-
Производственный и хозяйственный инвентарь	47 499	42 181
Итого	1 385 717	801 264

По состоянию на 31 декабря 2016 года переоценка объектов основных средств не проводилась.

Основные средства, связанные с инновациями, отсутствуют.

Изменения стоимости основных средств в результате модернизации с целью совершенствования технологии и организации производства не было.

В 2013 году Компанией было введено в эксплуатацию административное здание по адресу г. Москва, Костянский переулок, д.4. Первоначальная стоимость указанного здания составляет 6 891 250 тыс. руб., сумма накопленной амортизации на 31.12.2016 года составила 212 480 тыс. руб. Здание фактически эксплуатируется, находится в стадии подготовки документов для государственной регистрации.

Расшифровка к бухгалтерскому балансу в части ОС приведена в Разделе № 2 табличной формы «Пояснений к бухгалтерскому балансу и отчету о финансовых результатах за 2016 год».

2.4.4. Финансовые вложения

Способы оценки финансовых вложений при их выбытии по группам:

- Ценные бумаги, по которым текущая рыночная стоимость не определяется, при выбытии оцениваются по первоначальной стоимости первых по времени приобретения финансовых вложений (способ ФИФО);

- Стоимость финансовых вложений, по которым определяется текущая рыночная стоимость, при выбытии определяется исходя из последней оценки;

- Вклады в уставные капиталы других организаций (за исключением акций акционерных обществ), предоставленные другим организациям займы, депозитные вклады в кредитных организациях, дебиторская задолженность, приобретенная на основании уступки права

требования, оцениваются по первоначальной стоимости каждой выбывающей единицы бухгалтерского учета;

- При выбытии векселей их стоимость определяется по первоначальной стоимости каждого векселя;

- По долговым ценным бумагам, по которым рыночная стоимость не определяется, доведение первоначальной стоимости долговых ценных бумаг до номинальной стоимости в течение срока их обращения не производится, при выбытии долговые ценные бумаги списываются по первоначальной стоимости.

В 2016 году произошло следующее существенное изменение стоимости долгосрочных финансовых вложений Компании в виде вкладов в капиталы организаций:

тыс. руб.

Наименование общества	Сальдо на 01.01.2016	Увеличение	Уменьшение	Сальдо на 31.12.2016
Увеличение уставных капиталов дочерних Обществ путем внесения денежных средств				
ООО «ЛУКОЙЛ - Ставропольэнерго»	4 408 897	1 850 000	-	6 258 897
ООО «ЛУКОЙЛ - Приморьнефтегаз»	4 044 775	1 550 000	-	5 594 775
ООО «ЛУКОЙЛ - Нижневолжскнефть-Калмыкия»	-	1 500 000	-	1 500 000
ООО «ЛУКОЙЛ - Пермнефтеоргсинтез»	89 635	182 500	-	272 135
Реорганизация ООО "Ставролен" путем присоединения к нему ООО "ЛУКОЙЛ-Ставролен Инвест"				
ООО "ЛУКОЙЛ-Ставролен Инвест"	11 733 966	-	11 733 966	-
ООО "Ставролен"	401 278	11 733 966	-	12 135 244
Реорганизация АО "РИТЭК" путем выделения из него ООО "УралОйл"				
АО "РИТЭК"	91 625 002	-	6 386 263	85 238 739
ООО "УралОйл"	-	6 386 263	-	6 386 263

В 2016 году Компания передала ООО «ЛИКАРД» нежилое здание с неотделимыми улучшениями, расположенное по адресу г. Москва, ул. Сушевский вал, д.2, в качестве дополнительного неденежного вклада в уставный капитал. Стоимость финансовых вложений составила 130 959 тыс. руб.

В связи с превышением учетной стоимости над расчетной стоимостью вкладов Компании в уставные капиталы в 2016 году увеличен резерв под обесценение финансовых вложений, в том числе:

- ООО «ЛУКОЙЛ-Приморьнефтегаз» на 1 550 000 тыс. руб., сумма резерва на 31.12.2016 составила 5 594 775 тыс. руб.;
- ООО «ЛУКОЙЛ-Нижневолжскнефть-Калмыкия» на 1 486 753 тыс. руб., сумма резерва на 31.12.2016 составила 1 486 753 тыс. руб.;
- ООО «ЛУКОЙЛ-Волгоградэнерго» на 1 426 481 тыс. руб., сумма резерва на 31.12.2016 составила 7 307 707 тыс. руб.;
- ООО «ЛУКОЙЛ-Ростовэнерго» на 1 374 570 тыс. руб., сумма резерва на 31.12.2016 составила 1 950 739 тыс. руб.
- ООО «ЛУКОЙЛ-Астраханьэнерго» на 1 357 798 тыс. руб., сумма резерва на 31.12.2016 составила 9 715 670 тыс. руб.;

Одновременно в связи с увеличением расчетной стоимости финансовых вложений в 2016 году были уменьшены суммы резервов под обесценение финансовых вложений в уставные капиталы:

- ООО «ЛУКОЙЛ-Ставропольэнерго» на 1 463 825 тыс. руб., сумма резерва на 31.12.2016 составила 3 220 663 тыс. руб.;

- ООО «ЛУКОЙЛ-Кубаньэнерго» на 796 604 тыс. руб., сумма резерва на 31.12.2016 составила 21 398 558 тыс. руб.;

В связи с увеличением стоимости чистых активов в 2016 году были списаны резервы под обесценение финансовых вложений в долгосрочные займы:

- ООО «ЛУКОЙЛ-Нижневолжскнефть-Калмыкия» на 822 711 тыс. руб.;
- ООО «ЛУКОЙЛ-Ставропольэнерго» на 583 065 тыс. руб.

Состав резерва под обесценение финансовых вложений:

Наименование показателя	тыс. руб.			
	Сальдо на 01.01.2016	Начисление	Уменьшение	Сальдо на 31.12.2016
Долгосрочные финансовые вложения, в т. ч.:	52 301 741	13 060 073	10 280 147	55 081 667
вклады в уставные капиталы	47 737 906	12 811 271	8 488 558	52 060 619
предоставленные займы	4 563 835	248 802	1 791 589	3 021 048
прочие	-	-	-	-
Краткосрочные финансовые вложения, в т. ч.:	869 533	715 780	503 732	1 081 581
предоставленные займы	869 533	715 780	503 732	1 081 581
прочие	-	-	-	-

В 2016 году погашение предоставленных займов в сумме 196 947 729 тыс. руб. произошло в результате зачета встречного требования по договору комиссии.

Расшифровка к бухгалтерскому балансу в части финансовых вложений приведена в Разделе № 3 табличной формы «Пояснений к бухгалтерскому балансу и отчету о финансовых результатах за 2016 год».

2.4.5. Налог на прибыль

Компания приняла решение (Протокол Правления ОАО «ЛУКОЙЛ» от 12.12.2011 № 27) о создании с 1 января 2012 года консолидированной группы налогоплательщиков (далее по тексту КГН) с целью исчисления и уплаты налога на прибыль организаций с учетом совокупного финансового результата хозяйственной деятельности участников КГН в соответствии с Главой 3.1 Налогового Кодекса РФ (изменения внесены Федеральным законом от 16.11.2011 № 321-ФЗ «О внесении изменений в часть первую и вторую Налогового кодекса РФ в связи с созданием консолидированной группы налогоплательщиков»).

В связи с этим Участники КГН - организации Группы «ЛУКОЙЛ» заключили Договор о создании КГН от 26.03.2012 № 1210151 (далее Договор) (зарегистрирован в МИ ФНС России по КН № 1 23.04.2012), в соответствии с которым Компания определена Ответственным участником КГН. По состоянию на 31.12.2016 количество организаций- Участников КГН составляет 47.

В Договор Соглашением от 29.11.2012 № 1210151001 были внесены изменения, в соответствии с которыми с 1 января 2013 года был изменен порядок расчета суммы денежных средств, подлежащих перечислению Участниками Ответственному участнику для уплаты налога на прибыль по КГН (Распределенный налог). Сумма Распределенного налога определяется пропорционально доле налога на прибыль организаций, исчисленного как произведение налоговой ставки и положительной налоговой базы Участника, определяемой как разница между доходами и расходами соответствующего Участника, включенными в консолидированную налоговую базу.

В отчете о финансовых результатах обособленно по строке «Перераспределение налога на прибыль внутри КГН» (код строки 2465) раскрывается разница между суммой текущего налога, начисленного Компанией в отношении доходов и расходов, включенных в консолидированную налоговую базу, и суммой Распределенного налога.

Сведения о величине налоговой базы и налога на прибыль:

Показатель	За 2016 год		За 2015 год	
	Налоговая база по налогу на прибыль	Налог на прибыль	Налоговая база по налогу на прибыль	Налог на прибыль
Сумма, исчисленная Компанией для включения в консолидированную налоговую базу КГН	- 81 995 990	- 16 399 198	120 989 578	24 197 916
Сумма, приходящаяся на долю Компании исходя из условий Договора о создании КГН (Распределенный налог)	-	0	-	22 321 313

Информация о расчетах с бюджетом по налогу на прибыль КГН:

Показатель	2016 год	2015 год
Кредиторская задолженность по расчетам с бюджетом по налогу на прибыль КГН на начало периода	4 188 248	3 802 397
Начислено налога к уплате в бюджет, всего:	12 884 927	58 519 900
в том числе:		
- за декабрь предыдущего года	-750 113	-774 259
- за отчетные периоды текущего года	11 644 462	59 101 392
- по уточненным налоговым декларациям за прошлые налоговые периоды	1 495 831	192 767
- по результатам налоговых проверок	494 747	0
Начислено пени	8 666	0
Уплачено налога и пени в бюджет в отчетном году	33 095 330	58 534 049
Возврат налога из бюджета	633 992	400 000
Дебиторская задолженность по расчетам с бюджетом по налогу на прибыль КГН на конец периода	15 379 497	0
Кредиторская задолженность по расчетам с бюджетом по налогу на прибыль КГН на конец периода	0	4 188 248

Информация о расчетах с участниками КГН:

Показатель	Сальдо на 01.01.2016	Сальдо на 31.12.2016
Дебиторская задолженность	1 247 645	32 790
Кредиторская задолженность	2 222 521	6 968 783

2.4.6. Отложенные налоговые активы и отложенные налоговые обязательства

Сумма условного дохода по налогу на прибыль за 2016 г. составила 18 077 291 тыс. руб., в том числе по ставкам:

- по ставке 20% - 18 077 505 тыс. руб. (условный доход);
- по ставке 13% - 214 тыс. руб. (условный расход).

Сумма налога на прибыль, удержанного источником выплаты за пределами РФ, и принятая в уменьшение обязательств по уплате налога на прибыль по ставке 20% в РФ, составила 219 844 тыс. руб.

Постоянные и временные разницы, возникшие в отчетном периоде и приведшие к образованию постоянного налогового обязательства (актива) и отложенного налога на прибыль, которые скорректировали показатель условного расхода по налогу на прибыль при определении текущего налога на прибыль, составили:

- постоянные разницы, приводящие к возникновению постоянных налоговых обязательств – 21 304 950 тыс. руб. (по ставке 20%), 162 994 тыс. руб. (по ставке 0%);
- постоянные разницы, приводящие к возникновению постоянных налоговых активов - 11 283 772 тыс. руб. (по ставке 20%), 1 644 тыс. руб. (по ставке 13 %);
- возникновение вычитаемых временных разниц – 347 149 тыс. руб.;
- уменьшение вычитаемых временных разниц – 91 142 тыс. руб.;
- возникновение налогооблагаемых временных разниц – 447 336 тыс. руб.;
- уменьшение налогооблагаемых временных разниц - 8 528 тыс. руб.

Сумма отложенных налоговых активов и отложенных налоговых обязательств, списанная на счета учета прибылей и убытков в связи с выбытием объекта актива или вида обязательства:

- списание отложенных налоговых активов составило 18 091 тыс. руб.;
- восстановление отложенных налоговых активов составило 6 146 тыс. руб.;
- списание отложенных налоговых обязательств составило 16 606 тыс. руб.;
- восстановление отложенных налоговых обязательств составило 4 961 тыс. руб.

Движение сумм отложенных налоговых активов и обязательств за 2016 год:

Показатели	тыс. руб.			
	Остаток на 01.01.2016	Возникновение	Погашение	Остаток на 31.12.2016
Отложенные налоговые активы	493 340	75 575	36 319	532 596
Отложенные налоговые обязательства	421 368	94 428	18 312	497 484

За 2016 год сумма постоянных налоговых активов составила 2 279 720 тыс. руб., сумма постоянных налоговых обязательств составила 4 294 349 тыс. руб., в том числе по прибыли КИК 10 307 тыс. руб.

Сумма условного расхода по налогу на прибыль за 2015 г. составила 22 621 298 тыс. руб., в том числе по ставкам:

- по ставке 20% - 22 621 298 тыс. руб. (условный расход);
- по ставке 13% - 0 тыс. руб. (условный расход).

Сумма налога на прибыль, удержанного источником выплаты за пределами РФ, и принятая в уменьшение обязательств по уплате налога на прибыль по ставке 20% в РФ, составила 360 111 тыс. руб.

Постоянные и временные разницы, возникшие в отчетном периоде и приведшие к образованию постоянного налогового обязательства (актива) и отложенного налога на прибыль, которые скорректировали показатель условного расхода по налогу на прибыль при определении текущего налога на прибыль, составили:

- постоянные разницы, приводящие к возникновению постоянных налоговых обязательств – 20 118 874 тыс. руб. (по ставке 20%);

- постоянные разницы, приводящие к возникновению постоянных налоговых активов - 9 997 939 тыс. руб. (по ставке 20%);

- возникновение вычитаемых временных разниц – 1 301 469 тыс. руб.;

- уменьшение вычитаемых временных разниц – 1 188 526 тыс. руб.;

- возникновение налогооблагаемых временных разниц – 254 065 тыс. руб.;

- уменьшение налогооблагаемых временных разниц - 17 169 тыс. руб.

Сумма отложенных налоговых активов и отложенных налоговых обязательств, списанная на счета учета прибылей и убытков в связи с выбытием объекта актива или вида обязательства:

- списание отложенных налоговых активов составило 76 344 тыс. руб.;

- восстановление отложенных налоговых активов составило 7 186 тыс. руб.;

- списание отложенных налоговых обязательств составило 95 тыс. руб.;

- восстановление отложенных налоговых обязательств составило 168 тыс. руб.

Движение сумм отложенных налоговых активов и обязательств за 2015 год:

Показатели	тыс. руб.			
	Остаток на 01.01.2015	Возникновение	Погашение	Остаток на 31.12.2015
Отложенные налоговые активы	539 909	267 480	314 049	493 340
Отложенные налоговые обязательства	373 916	50 981	3 529	421 368

За 2015 год сумма постоянных налоговых активов составила 2 006 869 тыс. руб., сумма постоянных налоговых обязательств составила 4 100 287 тыс. руб.

2.4.7. Прочие внеоборотные активы

Строка 1190 бухгалтерского баланса «Прочие внеоборотные активы» по состоянию на 31.12.2016 составляет 82 833 тыс. руб.:

- 40 079 тыс. руб. - авансы, выданные для проведения строительно-монтажных работ и на приобретение основных средств;

- 42 754 тыс. руб. - расходы будущих периодов долгосрочного характера (в том числе 41 488 тыс. руб. – программные и информационные продукты)

2.4.8. Запасы

К материально-производственным запасам (МПЗ) Компании относятся материалы, товары.

МПЗ принимаются к бухгалтерскому учету по фактической себестоимости исходя из способа их поступления.

При отпуске или ином выбытии материалов их оценка производится по средней себестоимости путем определения фактической себестоимости в момент отпуска материала (скользящая оценка). Оценка материалов на конец отчетного периода производится по их средней себестоимости.

Товары производственной деятельности принимаются к учету по фактической себестоимости.

Расходы по заготовке и доставке товаров учитываются в составе фактических затрат на приобретение товаров.

При выбытии товаров их списание производится по себестоимости каждой единицы бухгалтерского учета товаров.

Резерв под снижение стоимости запасов в 2016 году не создавался.

Информация о движении запасов за 2016 год

Товарный газ

Показатель	Единица измерения	Остаток на 01.01.2016	Поступило	Выбыло	Остаток на 31.12.2016
Сумма	тыс. руб.	0	16 312 591	16 312 591	0
Количество	тыс. м. куб.	0	7 670 453	7 670 453	0

Товарная продукция нефтехимии

Показатель	Единица измерения	Остаток на 01.01.2016	Поступило	Выбыло	Остаток на 31.12.2016
Сумма	тыс. руб.	0	1 676 250	1 676 250	0
Количество	тыс. тн.	0	68	68	0

Прочие запасы

Наименование показателя	Остаток на 01.01.2016	Поступило	Выбыло	Остаток на 31.12.2016
Всего, в т. ч.:	19 191	948 780	933 146	34 825
сырье и материалы	7 477	184 184	178 115	13 546
готовая продукция и товары для перепродажи	82	4 820	4 820	82
прочие запасы и затраты по РБП	11 632	759 776	750 211	21 197

тыс. руб.

К расходам будущих периодов относятся платежи за предоставленное Компании право использования объектов интеллектуальной деятельности или средств индивидуализации, производимые в виде фиксированного разового платежа; расходы на приобретение лицензий и аналогичные расходы, удовлетворяющие условиям признания активов, установленным нормативными правовыми актами по бухгалтерскому учету, и другие.

Сроки списания расходов будущих периодов определяются в соответствии с периодом, к которому они относятся.

Списание расходов будущих периодов производится равномерно в течение срока, определенного в установленном порядке.

Учет расходов будущих периодов производится с распределением на долгосрочные и краткосрочные.

Расходы будущих периодов краткосрочного характера:

тыс. руб.

Вид расходов	Остаток на 01.01.2016	Остаток на 31.12.2016
Программные и информационные продукты	11 398	8 442
Прочие	234	12 755
Итого	11 632	21 197

Расшифровка к бухгалтерскому балансу в части запасов приведена в Разделе № 4 табличной формы «Пояснений к бухгалтерскому балансу и отчету о финансовых результатах за 2016 год».

2.4.9. Дебиторская задолженность

Расшифровка данных, отраженных по строкам бухгалтерского баланса по видам дебиторской задолженности, по состоянию на 31.12.2016:

Состав строки 12314 «Прочие дебиторы» долгосрочная задолженность составляет 4 013 309 тыс. руб. - проценты по займам выданным;

Состав строки 12324 «Прочие дебиторы» краткосрочная задолженность составляет всего – 179 048 046 тыс. руб., в том числе:

- расчеты с покупателями за проданный комиссионный товар (нефть, нефтепродукты, продукты газопереработки и продукты нефтехимии) – 94 882 460 тыс. руб.;

- расчеты с комитентами, в том числе по авансам, полученным от покупателя – 28 261 822 тыс. руб.;

- расчеты по авансам в рамках комиссионных и агентских договоров – 9 236 791 тыс. руб.;

- расчеты с банками по депозитам и банковским вкладам – 9 988 тыс. руб.;

- проценты по займам выданным – 15 156 916 тыс. руб.;

- расчеты с бюджетом – 16 671 046 тыс. руб.;

- расчеты по распределенному налогу на прибыль КГН – 32 790 тыс. руб.;

- расчеты с принципалами – 578 625 тыс. руб.;

- расчеты по претензиям – 24 тыс. руб.;

- налог на прибыль, удержанный за пределами РФ – 68 729 тыс. руб.;

- расчеты по социальному страхованию и обеспечению – 18 689 тыс. руб.;

- расчеты по причитающимся дивидендам от российских организаций – 13 995 578 тыс. руб.;

- НДС с авансов выданных – 79 905 тыс. руб.;

- прочие – 54 683 тыс. руб.

Состав резерва по сомнительным долгам:

Вид задолженности	тыс. руб.				
	Остаток на 01.01.2016	Начислено	Использовано	Восстановлено	Остаток на 31.12.2016
Краткосрочная дебиторская задолженность	25 789	270	25 706	81	272

2.4.10. Кредиторская задолженность

Расшифровка данных, отраженных по строкам бухгалтерского баланса по видам кредиторской задолженности, по состоянию на 31.12.2016:

Состав строки 1525 «Прочие кредиторы» краткосрочная задолженность составляет всего – 125 355 834 тыс. руб., в том числе:

- расчеты с покупателями и заказчиками по авансам в рамках договоров комиссии 197 135 тыс. руб.;

- расчеты с комитентами за реализованный товар (нефть, нефтепродукты, продукты газопереработки и продукты нефтехимии), в том числе авансы полученные – 112 774 921 тыс. руб.;

- расчеты с поставщиками за транспортные и прочие услуги в рамках исполнения посреднических договоров (договоров комиссии) – 2 010 799 тыс. руб.;

- расчеты по авансам 3-х лиц за транспортировку нефти в рамках договоров комиссии – 3 126 773 тыс. руб.;
- расчеты по распределенному налогу на прибыль между участниками в рамках консолидированной группы налогоплательщиков – 6 968 783 тыс. руб.;
- прочие – 277 423 тыс. руб.

Состав строки 1528 «Задолженность участникам (учредителям) по выплате доходов» краткосрочная задолженность составляет 64 107 419 тыс. руб. – дивиденды начисленные.

Расшифровка к бухгалтерскому балансу в части дебиторской и кредиторской задолженности приведена в Разделе № 5 табличной формы «Пояснений к бухгалтерскому балансу и отчету о финансовых результатах за 2016 год».

2.4.11. Капитал

Уставный капитал Компании по состоянию на 31.12.2016 состоит из 850 563 255 штук обыкновенных акций номинальной стоимостью 2,5 копейки каждая.

Все акции полностью оплачены акционерами. На конец отчетного периода Компания не имеет в собственности акций, выкупленных у акционеров.

На отчетную дату дочерние и зависимые общества владеют 16,18 % от общего числа акций Компании.

В 2016 году были восстановлены в составе нераспределенной прибыли прошлых лет начисленные и невостребованные акционерами дивиденды в сумме 82 348 тыс. руб.

В соответствии с решением годового общего собрания акционеров Компании, прошедшего 23 июня 2016 года, Компания по результатам 2015 года произвела начисление дивидендов в сумме 95 263 085 тыс. руб. из расчета 112 рублей на одну обыкновенную акцию. Выплата была осуществлена в июле – августе 2016 года (не включая промежуточные дивиденды по результатам девяти месяцев 2015 года в сумме 55 286 612 тыс. руб. из расчета 65 рублей на одну обыкновенную акцию).

В соответствии с решением внеочередного общего собрания акционеров Компании, прошедшего 7 декабря 2016 года в форме заочного голосования, Компания по результатам 9 месяцев 2016 года произвела начисление промежуточных дивидендов в сумме 63 792 244 тыс. руб. из расчета 75 рублей на одну обыкновенную акцию. Выплата была произведена в январе – феврале 2017 года.

Чистая прибыль Компании за 2016 год составила 182 566 224 тыс. руб.

Величина базовой прибыли на акцию за 2016 год составила 214,64 рублей.

Средневзвешенное количество акций составляет 850 563 255 штук.

Компания не раскрывает информацию о разводненной прибыли на акцию в связи с тем, что уставный капитал Компании по состоянию на 31.12.2016 в соответствии с реестром акционеров полностью состоит из обыкновенных акций и у Компании отсутствуют договоры купли-продажи акций.

2.4.12. Займы и кредиты полученные, расходы по займам и кредитам полученным

Бухгалтерский учет займов и кредитов, полученных Компанией, ведется в разрезе долгосрочных и краткосрочных обязательств. Перевод долгосрочной задолженности по полученным займам и кредитам в краткосрочную производится Компанией в момент, когда по условиям договора займа или кредита до возврата основной суммы долга (части долга) остается 365 дней.

Аналитический учет на счетах расчетов по кредитам и займам полученным обеспечивает информацией о дате исполнения обязательств.

Начисление процентов по полученным кредитам и займам производится ежемесячно в соответствии с условиями договоров.

В общей сумме займов, полученных в 2016 году (1 704 717 747 тыс. руб.), займы, полученные в результате новации задолженности, возникшей по договорам комиссии, составили 421 382 237 тыс. руб.

Информация о наличии и изменении величины обязательств по займам и кредитам полученным:

Показатели	тыс. руб.		
	Кредиты	Займы полученные	Всего
Остаток на 01.01.2016	274 046 663	286 191 652	560 238 315
Получено в 2016 году	140 000 000	1 704 717 747	1 844 717 747
Погашено в 2016 году	210 519 152	1 728 465 448	1 938 984 600
Курсовая разница (положительная)	43 917 421	803 397	44 720 818
Остаток на 31.12.2016	159 610 090	261 640 554	421 250 644
Сумма задолженности, переведенной из долгосрочной в краткосрочную	251 174	137 842	389 016
Сумма процентов, начисленных и предъявленных к уплате	18 532 540	32 820 488	51 353 028
Сумма процентов по займам, непогашенным на отчетную дату, отраженных в бухгалтерском балансе в составе заемных средств	583 506	3 075 638	3 659 144

Сроки погашения кредитов и займов полученных:

Наименование кредитора	Договор	Срок погашения
Кредиты долгосрочные		
European Bank for Reconstruction and Development	№ 0710448 от 21.05.2007	05.05.2017
ПАО Сбербанк	№ 1410111 от 13.03.2014	12.03.2021
ПАО Промсвязьбанк	№ 1410108 от 12.03.2014	12.03.2019
АО ЮниКредит Банк	№ 1410746 от 28.10.2014	28.10.2019
АО ЮниКредит Банк	№ 1510234 от 19.05.2015	19.05.2020
АО Газпромбанк	№ 1610034 от 19.02.2016	19.02.2021
Займы краткосрочные		
Краткосрочные займы полученные		31.12.2017, до востребования

Суммы краткосрочных и долгосрочных кредитов по срокам погашения:

Вид задолженности	тыс. руб.	
	Срок погашения	Сумма
Краткосрочные кредиты	до 1 месяца	-
	1-2 месяца	-
	4-6 месяцев	553 615
	7-12 месяцев	-
	до востребования	-
Долгосрочные кредиты	1-2 года	-
	Свыше 2 лет	159 056 475

В соответствии с условиями договоров займов заем предоставляется на возобновляемой основе сроком до конца текущего года. При этом условием договора предусмотрено, что если на 30 декабря текущего года ни одна из сторон не заявит письменно об ином, срок возврата займа переносится на 31 декабря следующего календарного года.

Займы (кредиты) недополученные по сравнению с условиями договоров у Компании отсутствуют.

Займы и кредиты, полученные на инновации и модернизацию производства, у Компании отсутствуют.

Порядок списания дополнительных расходов

Дополнительные расходы, связанные с получением займов и кредитов, отражаются в составе прочих расходов в тех отчетных периодах, в которых были произведены данные расходы.

В 2016 году в соответствии с условиями кредитного договора от 19.05.2015 № 1510234 с АО «ЮниКредит Банк» Компанией оплачена комиссия за организацию кредита в сумме 256 577 тыс. руб.

В соответствии с условиями кредитного договора от 19.02.2016 № 1610034 с АО «Газпромбанк» Компанией оплачена комиссия за открытие и ведение ссудного счета в сумме 245 000 тыс. руб.

В связи с досрочным погашением кредита по договору от 23.12.2013 № 1310836 с ПАО Сбербанк понесены следующие дополнительные расходы в 2016 году:

- возмещение расходов, вызванных необходимостью прекращения кредитором хеджирования в сумме 1 117 396 тыс. руб.;
- плата за досрочный возврат кредита в сумме 931 937 тыс. руб.

Кроме того по кредитному договору от 13.03.2014 № 1410111 с ПАО Сбербанк произведена выплата в сумме 561 949 тыс. руб., являющаяся компенсацией расходов кредитора, вызванных необходимостью прекращения кредитором хеджирования.

По договору от 08.06.2015 № 1510270 ПАО Сбербанк взимает плату за пользование лимитом кредитной линии в размере 0,7 % годовых от свободного остатка лимита, которая в 2016 году составила 615 325 тыс. руб.

Суммы процентов по займам и кредитам полученным

Включение затрат по займам и кредитам в стоимость инвестиционных активов в отчетном периоде не производилось.

Проценты к уплате по кредитам и займам полученным составляют – 51 353 027 тыс. руб.

Проценты, не погашенные на 31.12.2016, отраженные в бухгалтерском балансе в составе заемных средств на 31.12.2016 :

тыс. руб.			
Номер строки баланса	Основной долг	Проценты	Всего
Стр. 1410 - долгосрочные заемные средства в т. ч.:	159 056 475	-	159 056 475
кредиты	159 056 475	-	159 056 475
займы	-	-	-
Стр.1510 - краткосрочные заемные средства, в т. ч.:	262 194 169	3 659 144	265 853 313
кредиты	553 615	583 506	1 137 121
займы	261 640 554	3 075 638	264 716 192

Проценты, не погашенные на 31.12.2015, отраженные в бухгалтерском балансе в составе заемных средств на 31.12.2015:

тыс. руб.

Номер строки баланса	Основной долг	Проценты	Всего
Стр. 1410 - долгосрочные заемные средства, в т. ч.:	309 182 175	-	309 182 175
кредиты	272 716 265	-	272 716 265
займы	36 465 910	-	36 465 910
Стр.1510 - краткосрочные заемные средства, в т. ч.:	251 056 140	3 315 547	254 371 687
кредиты	1 330 398	638 509	1 968 907
займы	249 725 742	2 677 038	252 402 780

Сведения о размещенных облигациях

В 2016 году Компания не выпускала и не размещала облигационные займы.

2.5. Пояснения к статьям отчета о финансовых результатах

2.5.1. Доходы и расходы по обычным видам деятельности

Доходами Компании признается увеличение экономических выгод в результате поступления активов (денежных средств, иного имущества) и (или) погашения обязательств, приводящее к увеличению капитала Компании, за исключением вкладов участников.

Доходы Компании в зависимости от их характера, условия получения и направлений деятельности Компании подразделяются на:

- доходы от обычных видов деятельности;
- прочие доходы.

Для целей бухгалтерского учета доходами от обычных видов деятельности Компания признает выручку от продаж:

- по основной деятельности, в том числе по видам продаж:
 - от продажи товаров, приобретенных для перепродажи (товарного газа, товарной нефти и товарной продукции нефтехимии по направлениям продаж – на территории РФ, на экспорт);
 - от продажи работ, услуг (данные, представленные доверительным управляющим);
- поступления от участия в уставных капиталах других организаций;
- по посреднической деятельности, в т. ч. по видам продаж:
 - вознаграждение по посредническим договорам и договорам комиссии (по направлениям продаж – на территории РФ, на экспорт);
- по прочей деятельности, в т. ч. по видам продаж:
 - от прочих продаж товаров (на территории РФ);
 - вознаграждение по лицензионным договорам и договорам концессии (по направлениям продаж – на территории РФ, на экспорт);
 - реализация прочих услуг (по направлениям продаж – на территории РФ, на экспорт);
 - реализация услуг по аренде (на территории РФ).

Расходами Компании признается уменьшение экономических выгод в результате выбытия активов (денежных средств, иного имущества) и (или) возникновения обязательств,

приводящее к уменьшению капитала Компании, за исключением уменьшения вкладов по решению участников.

Расходы Компании в зависимости от их характера, условий осуществления и направлений деятельности Компании подразделяются на:

- расходы по обычным видам деятельности;
- прочие расходы.

Компания, как организация, не осуществляющая непосредственно производственную (промышленную) деятельность, на счете 26 «Общехозяйственные расходы» учитывает все расходы для нужд организации и управления, поскольку совокупность направлений деятельности Компании обеспечивает как совершение Компанией сделок, направленных на получение Компанией прибыли как одной из основных целей ее деятельности, так и обеспечивающих осуществление Компанией деятельности, направленной на достижение общекорпоративных и стратегических задач Компании как головного общества холдинга, выполнение миссии и поддержание деловой репутации.

Общехозяйственные расходы, учитываемые на счете 26 «Общехозяйственные расходы», полностью списываются в дебет счета 90 «Продажи» и в отчете о финансовых результатах отражаются по статье 2220 «Управленческие расходы».

В 2016 году Компания не получала выручку в результате выполнения договоров, предусматривающих оплату неденежными средствами.

2.5.2. Прочие доходы и расходы

Прочие доходы и расходы, возникающие в ходе хозяйственной деятельности Компании, классифицируются в соответствии с Положением по бухгалтерскому учету «Доходы организации» (ПБУ 9/99)», утвержденным приказом Минфина России от 06.05.1999 № 32н, с изменениями и дополнениями, Положением по бухгалтерскому учету «Расходы организации» (ПБУ 10/99)», утвержденным приказом Минфина России от 06.05.1999 № 33н, с изменениями и дополнениями и другими законодательными и нормативными актами по бухгалтерскому учету.

Прочие доходы отражены в отчете о финансовых результатах за минусом расходов, относящихся к этим доходам, когда доходы и связанные с ними расходы, возникающие в результате одних и тех же или аналогичных по характеру фактов хозяйственной деятельности, не являются существенными для характеристики финансового положения Компании, т.е. финансовый результат от совокупности операций соответствующего вида составляет менее 5% от прибыли до налогообложения.

Исходя из требования приоритета содержания над формой прочие доходы по курсовым разницам, операциям с иностранной валютой, резерву под обесценение финансовых вложений, прибылям прошлых лет показываются в отчете о финансовых результатах за минусом соответствующих расходов по курсовым разницам, операциям с иностранной валютой, резерву под обесценение финансовых вложений, убыткам прошлых лет независимо от финансового результата от совокупности этого вида операций.

Расшифровка прочих доходов и расходов за 2016 год:

Вид доходов/расходов	Доходы	Расходы	тыс. руб.	
			Доходы, стр.2340 ф.2	Расходы, стр.2350 ф.2
Выбытие финансовых вложений в виде вклада в уставный капитал	-	265 000	-	265 000
Выбытие основных средств	-	3 548	-	3 548
Выбытие незавершенных капитальных вложений	-	589	-	589
Расходы по обслуживанию ценных бумаг	-	6 826	-	6 826

Вид доходов/расходов	Доходы	Расходы	Доходы, стр.2340 ф.2	Расходы, стр.2350 ф.2
Выбытие материалов	440	1 113	-	673
Операции с иностранной валютой	1 559 496 696	1 555 167 579	4 329 117	-
Резерв сомнительных долгов	81	270	-	189
Резерв под обесценение финансовых вложений	10 783 880	13 775 854	-	2 991 974
Курсовые разницы	47 445 029	145 192 199	-	97 747 170
Прибыли/ убытки прошлых лет	168 426	163 987	4 439	-
Штрафы, пени неустойки по хозяйственным договорам	901	-	901	-
Судебные решения не в пользу Компании	-	601	-	601
Безвозмездно переданные и полученные активы	-	8 344	-	8 344
Прочие расходы, в т.ч. выплаты социального характера	-	3 472 280	-	3 472 280
Прочие доходы и расходы	284 341	4 298 746	-	4 014 405
Оценочные обязательства	35 915	-	35 915	-
Прочие доходы / расходы ДУ	378	-	378	-
Итого за 2016 год	1 618 216 087	1722 356 936	4 370 750	108 511 599

Расшифровка прочих доходов и расходов за 2015 год:

тыс. руб.

Вид доходов/расходов	Доходы	Расходы	Доходы, стр.2340 ф.2	Расходы, стр.2350 ф.2
Выбытие основных средств	102	3 585	-	3 483
Выбытие НМА	1 279	608	671	-
Выбытие незавершенных капитальных вложений	-	782	-	782
Выбытие материалов	527	182	345	-
Операции с иностранной валютой	2 102 299 510	2 091 974 901	10 324 609	-
Резерв сомнительных долгов	191	258	-	67
Резерв под обесценение финансовых вложений	8 917 387	14 589 336	-	5 671 949
Курсовые разницы	298 143 317	209 857 881	88 285 436	-
Прибыли/ убытки прошлых лет	985 196	628 961	356 235	-
Списание дебиторской и кредиторской задолженности	3 070	79	2 991	-
Штрафы, пени неустойки по договорам	-	5	-	5
Судебные решения не в пользу Компании	-	4 276	-	4 276
Безвозмездно переданные и полученные активы	-	8 980	-	8 980
Прочие расходы, в т.ч. выплаты социального характера	-	3 244 503	-	3 244 503

Вид доходов/расходов	Доходы	Расходы	Доходы, стр.2340 ф.2	Расходы, стр.2350 ф.2
Прочие доходы и расходы	8 601	1 602 097	-	1 593 496
Оценочные обязательства	56 702	-	56 702	-
Прочие доходы / расходы ДУ	7	330	3	326
Итого за 2015 год	2 410 415 889	2 321 916 764	99 026 992	10 527 867

Расшифровка к отчету о финансовых результатах в части затрат на производство приведена в Разделе № 6 табличной формы «Пояснений к бухгалтерскому балансу и отчету о финансовых результатах за 2016 год».

2.6. Денежные средства и денежные эквиваленты

Остатки денежных средств и денежных эквивалентов:

Наименование	тыс. руб.	
	Остаток на 01.01.2016	Остаток на 31.12.2016
Денежные средства		
Касса (рубли)	847	1 903
Расчетные счета в банках (рубли)	8 196 351	608 622
Валютные счета в банках	1 256 335	108 523 361
Переводы в пути: Денежные средства в пути, валюта	-	-
Денежные эквиваленты		
Депозиты сроком до 3-х месяцев (рубли)	15 787 203	1 100 000
Депозиты сроком до 3-х месяцев, валюта	193 518	195 763
Депозиты - Овернайт (рубли)	71 788 600	21 996 750
Депозиты - Овернайт (валюта)	29 995 709	0
Итого	127 218 563	132 426 399
Доверительное управление (ДУ)	7 343	0
Итого с ДУ	127 225 906	132 426 399
Касса. Денежные документы: векселя	-	-
Данные баланса (стр.1250)	127 225 906	132 426 399

Пояснения к отчету о движении денежных средств

В отчете о движении денежных средств поступления от участия в уставных капиталах других организаций за 2016 год отражены как денежные потоки от текущих операций по строке 4112 в размере – 259 200 365 тыс. руб.

В отчете о движении денежных средств отражаются свернуто денежные потоки:

- комиссионера/агента в связи с осуществлением комиссионных/агентских услуг (за исключением платы за сами услуги);
- косвенных налогов (НДС, акцизы) в составе поступлений от покупателей/заказчиков, платежей поставщикам/подрядчикам и платежей (возмещение) в бюджетную систему РФ.

При этом для свернутого (без косвенных налогов) отражения денежных потоков по текущим и инвестиционным операциям применяется следующий подход:

- без учета сумм косвенных налогов по соответствующим строкам отчета о движении денежных средств отражаются следующие денежные потоки:

- поступления от продажи покупателям/заказчикам продукции, товаров, выполнения работ, оказания услуг;

- платежи поставщикам/подрядчикам за сырье, материалы, работы, услуги;

- поступления от покупателей/заказчиков, а также платежи поставщикам/подрядчикам, осуществляемые в порядке предоплаты.

- НДС в составе поступлений от покупателей и заказчиков, платежей поставщикам и подрядчикам и платежей, вносимых в бюджетную систему РФ или возмещаемых из нее, определяется по формуле:

Сумма НДС свернуто = НДС в составе поступлений от покупателей/заказчиков + поступления НДС из бюджета – НДС в составе платежей поставщикам/подрядчикам – платежи по НДС в бюджет.

Рассчитанная сумма НДС свернуто показывается в качестве денежного потока по текущим операциям: положительное значение – по строке «прочие поступления», отрицательное – по строке «прочие платежи».

Для составления отчета о движении денежных средств величина денежных потоков в иностранной валюте пересчитывается в рубли по официальному курсу этой иностранной валюты к рублю, устанавливаемому Центральным банком РФ на дату осуществления или поступления платежа.

В Отчете о движении денежных средств Компании как ответственного участника КГН по строке платежей «налог на прибыль организаций» отражаются платежи по налогу на прибыль организаций (авансовые платежи) с пенями и штрафами, приходящиеся на ответственного участника КГН. Остальные денежные потоки Компании по КГН отражаются свернуто в составе прочих поступлений или прочих платежей.

Расшифровка данных, отраженных по строкам прочих поступлений и прочих платежей за отчетный период:

Строка 4119 «Прочие поступления»:

Наименование	тыс. руб.	
	Сумма за 2016 г.	Сумма за 2015 год
Конвертация валюты собственной (свернуто)	4 271 806	10 324 608
Возврат суммы налогов, в т. ч.:	1 057 586	753 352
- налога на прибыль	882 956	729 886
Расчеты по договорам комиссии (свернуто)	627 911 255	324 936 859
Расчеты с прочими дебиторами/кредиторами, в т. ч.:	4 847 496	11 056 680
- расчеты с банками (проценты по депозитам, проценты на остаток по счету)	4 497 456	9 941 770
Авансы полученные (не зачетные)	124 275	53 806
Итого по стр.4119	638 212 418	347 125 305

Строка 4129 «Прочие платежи»:

Наименование	тыс. руб.	
	Сумма за 2016 год	Сумма за 2015 год
Налоги, уплаченные в бюджет (кроме НДС, налога на прибыль и НДФЛ)	1 407 890	944 968
Расчеты с прочими дебиторами/кредиторами, в т. ч.:	3 593 531	3 399 331
- благотворительность, целевое финансирование	1 697 080	1 599 043
- расчеты по физическим лицам (премии)	1 398 222	1 217 464
- расчеты по претензиям, возмещение убытков	215 414	311 612
Результат сворачивания сумм НДС	909 943	909 352

Наименование	Сумма за 2016 год	Сумма за 2015 год
Результат сворачивания КГН	7 104 794	496 958
Авансы выданные (не зачтенные)	471 662	1 912 561
Итого по стр. 4129	13 487 820	7 663 170

В 2016 году изменен порядок отражения в отчете о движении денежных средств сумм уплаченных страховых взносов по обязательному пенсионному страхованию, страхованию от несчастных случаев на производстве и профзаболеваний, а также сумм уплаченных взносов по социальному страхованию и обязательному медицинскому страхованию.

Платежи в государственные внебюджетные фонды отражаются отдельной строкой 41221 как «в том числе» из строки 4122 «в связи с оплатой труда работников». Ранее платежи в государственные внебюджетные фонды отражались отдельной строкой как «в том числе» из строки 4129 «прочие платежи». Данные по платежам в государственные внебюджетные фонды за 2015 год приведены в сопоставимый вид соответствующим данным за 2016 год.

Кредитные ресурсы, доступные Компании по состоянию на 31.12.2016:

Вид договора	Дата начала	Дата завершения	Кредитор	Валюта	Сумма сделки
Овердрафт на расчетном счете	28.06.2010	29.06.2017	ИНГ БАНК	USD	300 000 000
Овердрафт на расчетном счете	21.06.2016	02.09.2019	ПАО Банк «ФК Открытие»	RUR	1 500 000 000
Кредитная линия	08.06.2015	30.04.2018	ПАО Сбербанк	RUR	90 000 000 000
Кредитная линия	06.09.2013	-	АО Газпромбанк	RUR	15 000 000 000

2.7. Информация об экологической деятельности

Сумма текущих расходов за 2016 год, связанных с экологической деятельностью:
тыс. руб.

Вид расходов	Сумма
Плата за негативное воздействие на окружающую среду	303
Составление и предоставление в Департамент Росприроднадзора по ЦФО технического отчета по обращению с отходами в административном здании Компании: Суцевский вал д. 2, Покровский бульвар, д.3, стр.1, 1А.	181
Разработка проекта нормативов образования отходов и лимитов на их размещение и получение Документа об утверждении нормативов образования отходов и лимитов на их размещение для административных зданий, расположенных по адресам: Сретенский бульвар д.11; д .9/2, стр. 1,2; Уланский пер. д.5, стр.1,2; Костянский пер. д.4	295
Вывоз и переработка люминисцентных ламп	90
Вывоз и утилизация жировых стоков	164
Физическое уничтожение бумажной документации	242
Вывоз твердых бытовых отходов и вывоз крупногабаритного мусора – «Сфера Экологии»	2 251

Вид расходов	Сумма
Услуги по уничтожению и утилизации офисного оборудования, оргтехники и электронного оборудования	1 444
Замена устаревших светильников на энергосберегающие	305
Плата за сброс загрязняющих веществ и негативное воздействия на центральную систему водоотведения – АО «Мосводоканал»	3 055
Плата за транспортировку сточных вод и сброс загрязняющих веществ со сточными водами – «Мосводосток»	157
Составление паспортов на отходы 1-4 класса опасности и инвентаризация отходов, согласно ФККО (федеральный классификационный каталог отходов)	342
Периодический контроль загрязняющих веществ поверхностных сточных вод на территории зданий, расположенных по адресам: г. Москва, Сретенский б-р, д.11; д. 9/2, стр.2; Костянский пер.д.4	87
Итого	8 916

2.8. Забалансовые статьи

Объекты основных средств, полученные Компанией по договорам аренды и числящиеся за балансом:

Наименование группы	тыс. руб.	
	Остаток на 01.01.2016	Остаток на 31.12.2016
Здания	2 151 089	2 138 700
Земельные участки	3 633 539	3 635 011
Машины и оборудование	377	2 127
Хозяйственный инвентарь	-	70
Итого	5 785 005	5 775 908

Расшифровка к бухгалтерскому балансу в части товаров, принятых на комиссию, приведена в Разделе № 4 табличной формы «*Пояснений к бухгалтерскому балансу и отчету о финансовых результатах за 2016 год*».

Информация об оценке возможных обязательств Компании, которые по условиям договоров могут возникнуть по обеспечениям, выданным в форме поручительства и залога третьим лицам по обязательствам дочерних обществ:

Характер обязательств, по которым выданы поручительства	тыс. руб.	
	Срок действия	Полная величина обязательств по договору
Гарантии и поручительства по кредитным договорам и соглашениям	03.2017 – 12.2045	289 647 530
Поручительства под выпуск банковских гарантий	12.2017 – 02.2027	13 859 234
Гарантии по соглашению о разделе продукции	09.2021 – 12.2048	140 183 146
Гарантии по облигациям	06.2017 – 11.2026	400 335 540
Гарантии под расчеты	04.2017 – 12.2018	3 632 581
Поручительства за открытие линии по выдаче документарных аккредитивов и банковских гарантий	04.2017 – 12.2026	38 933 649

Информация об оценке возможных обязательств Компании, которые по условиям договоров могут возникнуть по обеспечениям, выданным в форме поручительства и залога третьим лицам по обязательствам прочих обществ:

тыс. руб.

Характер обязательств, по которым выданы поручительства	Срок действия	Полная величина обязательств по договору
Гарантии под расчеты	31.12.2018	2 759 889
Поручительства под выпуск банковских гарантий	31.12.2017	2 759 889

Обеспечения обязательств приведены в Разделе № 8 табличной формы «Пояснений к бухгалтерскому балансу и отчету о финансовых результатах за 2016 год».

2.9. Информация по сегментам

Перечень отчетных сегментов определен учетной политикой Компании на 2016 год в соответствии с ПБУ 12/2010 «Информация по сегментам». В Компании определен один отчетный сегмент – выручка от продаж.

Вся выручка в 2016 году получена на территории Российской Федерации.

2.10. Информация о связанных сторонах

Связанными сторонами Компании являются следующие группы:

- аффилированные лица;
- юридические лица, участвующие в совместной деятельности (по договору простого товарищества);
- негосударственный пенсионный фонд, который действует в интересах работников Компании.

Основываясь на требованиях приоритета содержания перед формой, Компанией определен следующий перечень групп связанных сторон, информация о которых подлежит раскрытию в бухгалтерской (финансовой) отчетности: дочерние общества, зависимые общества, зависимые от дочерних, участники совместной деятельности, негосударственный пенсионный фонд, основной управленческий персонал, другие связанные стороны.

Перечень связанных сторон, по которым осуществлялись хозяйственные операции в 2016 году, приведен в Приложении № 1, за 2015 год в Приложении № 2.

Полный список аффилированных лиц размещен в сети Интернет на сайте: www.lukoil.ru.

Ввиду большого количества связанных сторон информация по видам хозяйственных операций раскрывается суммарно в разрезе каждой группы связанных сторон.

Графа «Объем операций» содержит суммы с учетом НДС по всем видам операций, по которым предусмотрено налогообложение НДС.

Информация об операциях со связанными сторонами за 2016 год

Дочерние общества

тыс. руб.

Вид операций	Объем операций	Сальдо расчетов		Сроки завершения расчетов
		Дебет	Кредит	
Приобретение газа	19 248 858	-	1 715 472	01.2017
Приобретение прочих активов	986	-	-	-
Расчеты с поставщиками услуг в рамках исполнения посредниче-	21 611 999	-	1 887 968	01.2017

Вид операций	Объем операций	Сальдо расчетов		Сроки завершения расчетов
		Дебет	Кредит	
ских договоров				
Расчеты за услуги вспомогательной деятельности	2 409 434	-	370 429	02.2017
Расчеты за строительство, создание основных средств, нематериальных активов, расходов будущих периодов	781 547	-	91 026	02.2017
Расчеты с поставщиками за собственные услуги	112 454	-	21 063	01.2017
Приобретение нефтепродуктов, продуктов нефтехимии	1 977 975	-	907 027	02.2017
Расчеты с покупателями за проданный комиссионный товар - нефть, нефтепродукты, продукты газопереработки	944 803 799	94 327 793	-	07.2017
Расчеты по прочей деятельности	8 855 323	1 995 189	-	06.2017
Сдача в аренду имущества	1 370 025	20 397	-	02.2017
Вознаграждения по посредническим договорам	15 737 204	1 334 221	-	03.2017
Вознаграждения по лицензионным договорам и договорам концессии	2 213 761	26 583	-	03.2017
Продажа нефтепродуктов, продуктов нефтехимии	1 640 619	301 954	-	06.2017
Авансы выданные комиссионеру, агенту, поверенному	-	11 000	-	12.2016
Авансы выданные поставщику	11 377	11 377	-	03.2017
Авансы полученные от покупателя	114 736	-	114 745	12.2017
Авансы полученные от комитента, принципала, доверителя	258 296	-	258 296	03.2017
Расчеты с комитентом по авансам, полученным от покупателя	666 145	197 135	-	03.2017
Займы выданные	1 041 366 115	947 439 323	-	12.2041
Займы полученные	1 699 807 335	-	257 847 788	12.2017
Проценты по займам выданным	60 171 116	12 503 336	-	12.2017
Проценты по займам полученным	32 665 840	-	3 063 233	01.2017
Обеспечения выданные	443 857 777	675 901 784	-	03.2048
Дивиденды к получению	273 195 944	13 995 578	-	03.2017
Расчеты по претензиям, возмещение убытков	219 830	-	12 902	02.2017

Вид операций	Объем операций	Сальдо расчетов		Сроки завершения расчетов
		Дебет	Кредит	
Расчеты по финансовым вложениям	5 213 194	-	-	-
Расчеты с комиссионером, агентом, поверенным	3 979 554	-	243 351	01.2017
Расчеты с комитентом, принципалом, доверителем по реализованным товарам (отгрузка - кредиторская задолженность)	965 655 153	-	112 485 279	07.2017
Расчеты с комитентом, принципалом, доверителем (возмещаемые расходы - дебиторская задолженность)	253 099 067	28 400 744	-	03.2017
Прочие расчеты	11 495	375	928	01.2017
Итого	5 801 056 958	1 776 466 789	379 019 507	

Зависимые общества

тыс. руб.

Вид операций	Объем операций	Сальдо расчетов		Сроки завершения расчетов
		Дебет	Кредит	
Расчеты по прочей деятельности	142	-	-	-
Вознаграждения по лицензионным договорам и договорам концессии	177	-	-	-
Займы выданные	5 363 681	26 176 369	-	05.2028
Проценты по займам выданным	2 082 660	4 182 663	-	05.2028
Итого	7 446 660	30 359 032	-	

Зависимые общества Группы «ЛУКОЙЛ»

тыс. руб.

Вид операций	Объем операций	Сальдо расчетов		Сроки завершения расчетов
		Дебет	Кредит	
Сдача в аренду имущества	1 348	-	-	-
Вознаграждения по посредническим договорам	23 059	1 946	-	03.2017
Расчеты с комитентом по авансам, полученным от покупателя	1 324	-	-	-
Займы выданные	1 940 244	7 582 204	-	12.2018
Займы полученные	4 887 567	-	3 742 766	12.2017
Проценты по займам выданным	739 802	2 485 103	-	12.2018

Вид операций	Объем операций	Сальдо расчетов		Сроки завершения расчетов
		Дебет	Кредит	
Проценты по займам полученным	153 046	-	11 384	01.2017
Расчеты с комитентом, принципалом, доверителем по реализованным товарам (отгрузка - кредиторская задолженность)	1 275 486	-	31 347	02.2017
Расчеты с комитентом, принципалом, доверителем (возмещаемые расходы - дебиторская задолженность)	128 733	11 055	-	03.2017
Итого	9 150 609	10 080 308	3 785 497	

Другие связанные стороны

тыс. руб.

Вид операций	Объем операций	Сальдо расчетов		Сроки завершения расчетов
		Дебет	Кредит	
Расчеты по прочей деятельности	2 545	4 138	-	07.2017
Займы полученные	285 000	-	50 000	12.2017
Проценты по займам полученным	1 593	-	1 021	01.2017
Обеспечения выданные	5 519 778	5 519 778	-	12.2018
Итого	5 808 916	5 523 916	51 021	

Негосударственный пенсионный фонд

тыс. руб.

Вид операций	Объем операций	Сальдо расчетов		Сроки завершения расчетов
		Дебет	Кредит	
Сдача в аренду имущества	519	-	-	-
Прочие расчеты	305 177	-	2 640	01.2017
Итого	305 696	-	2 640	

Основной управленческий персонал

тыс. руб.

Показатель	Краткосрочные вознаграждения	Долгосрочные вознаграждения
Оплата труда	1 279 372	X
Налоги и иные обязательные платежи в бюджет и внебюджетные фонды	764 541	X
Отпускные	163 864	X

Пенсионное обеспечение	X	100 120
Медицинское страхование	21 327	X
Выплаты по условно-закрепленным акциям	-	1 008 581
Прочие	267 939	-
Итого	2 497 043	1 108 701

Информация об операциях со связанными сторонами за 2015 год

Дочерние общества

Вид операций	Объем операций	Сальдо расчетов		Сроки завершения расчетов
		Дебет	Кредит	
Приобретение газа	17 140 525	-	1 473 912	02.2016
Приобретение прочих активов	152	-	-	-
Расчеты с поставщиками услуг в рамках исполнения посреднических договоров	20 742 528	-	1 812 879	01.2016
Расчеты за услуги вспомогательной деятельности	2 405 980	-	343 455	02.2016
Расчеты за строительство, создание основных средств, нематериальных активов, расходов будущих периодов	731 603	-	33 677	02.2016
Продажа товарной нефти	7 872 357	-	-	-
Расчеты с покупателями за проданный комиссионный товар - нефть, нефтепродукты, продукты газопереработки	1 097 757 272	63 674 060	-	07.2016
Расчеты по прочей деятельности	9 704 114	1 815 256	-	06.2016
Продажа прочих активов	1 279	-	-	-
Сдача в аренду имущества	1 422 343	28 648	-	02.2016
Вознаграждения по посредническим договорам	16 549 788	1 329 375	-	02.2016
Вознаграждения по лицензионным договорам и договорам концессии	2 220 411	361 759	-	03.2016
Авансы выданные комиссионеру, агенту, поверенному	-	11 000	-	12.2016
Авансы выданные поставщику	16 184	16 184	-	03.2016
Авансы полученные от покупателя	96 890	-	96 905	12.2016
Авансы полученные от комитента, принципала, доверителя	722 857	-	722 857	03.2016
Расчеты с комитентом по авансам, полученным от покупателя	5 558 190	5 558 119	-	03.2016
Авансы полученные от покупателя в рамках исполнения договоров комиссии	5 433 563	-	5 435 677	02.2016
Займы выданные (без учета резерва)	1 334 409 181	1 085 710 053	-	12.2036
Займы полученные	1 602 217 804	-	280 444 616	12.2022

Вид операций	Объем операций	Сальдо расчетов		Сроки завершения расчетов
		Дебет	Кредит	
Проценты по займам выданным	55 022 200	11 621 273	-	12.2016
Проценты по займам полученным	26 535 369	-	2 663 037	01.2016
Обеспечения выданные	863 390 955	798 414 103	-	12.2048
Дивиденды к получению	211 991 329	-	-	-
Расчеты по претензиям, возмещение убытков	327 379	-	30 336	02.2016
Расчеты по финансовым вложениям	48 514 800	-	-	-
Расчеты с комиссионером, агентом, поверенным	3 508 813	-	210 033	01.2016
Расчеты с комитентом, принципалом, доверителем по реализованным товарам (отгрузка - кредиторская задолженность)	1 115 812 450	-	79 552 816	07.2016
Расчеты с комитентом, принципалом, доверителем (возмещаемые расходы - дебиторская задолженность)	364 155 910	33 503 145	-	10.2016
Прочие расчеты	12 402	-	-	-
Итого	6 814 274 628	2 002 042 975	372 820 200	

Зависимые общества

тыс. руб.

Вид операций	Объем операций	Сальдо расчетов		Сроки завершения расчетов
		Дебет	Кредит	
Расчеты по прочей деятельности	142	-	-	-
Займы выданные (без учета резерва)	3 918 117	22 372 653	-	05.2028
Проценты по займам выданным	1 634 370	3 441 155	-	05.2028
Итого	5 552 629	25 813 808	-	

Зависимые общества Группы «ЛУКОЙЛ»

тыс. руб.

Вид операций	Объем операций	Сальдо расчетов		Сроки завершения расчетов
		Дебет	Кредит	
Сдача в аренду имущества	1 121	-	-	-
Вознаграждения по посредническим договорам	22 405	1 870	-	02.2016
Авансы полученные от покупателя	323	-	323	03.2016
Расчеты с комитентом по авансам, полученным от покупателя	16 310	18 424	-	02.2016
Займы выданные (без учета ре-	2 815 277	5 828 240	-	12.2018

Вид операций	Объем операций	Сальдо расчетов		Сроки завершения расчетов
		Дебет	Кредит	
зерва)				
Займы полученные	16 322 273	-	5 747 031	12.2018
Проценты по займам выданным	382 356	1 846 335	-	12.2018
Проценты по займам полученным	211 545	-	14 001	01.2016
Расчеты с комитентом, принципалом, доверителем по реализованным товарам (отгрузка - кредиторская задолженность)	1 264 198	-	-	-
Расчеты с комитентом, принципалом, доверителем (возмещаемые расходы - дебиторская задолженность)	90 905	7 606	-	02.2016
Итого	21 126 713	7 702 475	5 761 355	

Негосударственный пенсионный фонд

тыс. руб.

Вид операций	Объем операций	Сальдо расчетов		Сроки завершения расчетов
		Дебет	Кредит	
Сдача в аренду имущества	580	-	-	-
Прочие расчеты	301 825	-	2 154	01.2016
Итого	302 405	-	2 154	

Основной управленческий персонал

тыс. руб.

Показатель	Краткосрочные вознаграждения	Долгосрочные вознаграждения
Оплата труда	1 122 137	X
Налоги и иные обязательные платежи в бюджет и внебюджетные фонды	702 349	X
Отпускные	169 999	X
Пенсионное обеспечение	X	113 771
Медицинское страхование	3 093	X
Выплаты по условно-закрепленным акциям	-	864 710
Прочие	340 959	-
Итого	2 338 537	978 481

2.11. События после отчетной даты

Ведение бухгалтерского учета событий после отчетной даты и раскрытие информации о них в бухгалтерской (финансовой) отчетности осуществляется Компанией в соответствии с Положением по бухгалтерскому учету «События после отчетной даты» ПБУ 7/98, утвержденным приказом Минфина РФ от 25.11.1998 № 56н.

По состоянию на 31.12.2016 года задолженность участникам (учредителям) по выплате доходов составила 64 107 419 тыс. руб., в том числе 63 792 244 тыс. руб. – дивиденды, начисленные по результатам девяти месяцев 2016 года в соответствии с решением внеочередного общего собрания акционеров Компании, прошедшего 07.12.2016 года. В январе - феврале 2017 года в сроки, установленные законодательством, из указанной суммы акционерам было выплачено 63 745 485 тыс. руб.

В декабре 2016 года ПАО «ЛУКОЙЛ» заключило соглашение о продаже 100%-ной доли в АО «АРХАНГЕЛЬСКГЕОЛДОБЫЧА» компании группы «Открытие Холдинг». Сумма сделки составляет 1,45 млрд. долл. США в рублевом эквиваленте с корректировкой на заёмный и оборотный капитал на дату закрытия сделки. Закрытие сделки ожидается после получения одобрений государственных органов. Балансовая стоимость доли в АО «АРХАНГЕЛЬСКГЕОЛДОБЫЧА» по состоянию на 31 декабря 2016 года составляет 13 335 849 тыс. руб.

Руководитель



В.Ю. Алекперов

Главный бухгалтер

Л.Н. Хоба

" 13 " марта 2017 г.

Перечень связанных сторон, с которыми осуществлялись хозяйственные операции в 2016 году

Дочерние общества

- 1 "LUKOIL-Moldova", S.R.L.
- 2 "ЛУКОЙЛ Нефтохим Бургас" АД
- 3 "ЛУКОЙЛ-Болгария Бункер" ЕООД
- 4 "ЛУКОЙЛ-БОЛГАРИЯ" ЕООД
- 5 ISAB S.r.l.
- 6 LAND POWER S.A.
- 7 LICARD Euro Services GmbH
- 8 LITASCO Middle East DMCC
- 9 LITASCO SA
- 10 LUKINTER FINANCE B.V.
- 11 LUKOIL ASIA PACIFIC PTE LTD
- 12 LUKOIL Belgium N.V.
- 13 LUKOIL Benelux B.V.
- 14 LUKOIL Chemical B.V.
- 15 LUKOIL Croatia Ltd.
- 16 LUKOIL CYPRUS LIMITED
- 17 LUKOIL Eurasia Petrol Anonim Sirketi
- 18 LUKOIL International Finance B.V.
- 19 LUKOIL INTERNATIONAL GmbH
- 20 LUKOIL International Service B.V.,Dubai Branch (UAE)
- 21 LUKOIL International Services B.V.
- 22 LUKOIL INVESTMENTS CYPRUS LTD.
- 23 LUKOIL ITALIA S.R.L.
- 24 LUKOIL JET YAKITI DAGITIM VE TIC. LTD. STL
- 25 LUKOIL LUBRICANTS EAST EUROPE S.R.L.
- 26 LUKOIL Lubricants Europe GmbH
- 27 LUKOIL LUBRICANTS MIDDLE EAST Madeni Yag Sanayi ve Ticaret Limited
- 28 LUKOIL MARINE LUBRICANTS DMCC
- 29 LUKOIL MID-EAST LIMITED
- 30 LUKOIL MONTENEGRO DOO, Podgorica
- 31 LUKOIL Netherlands B.V.
- 32 LUKOIL NORTH AMERICA LLC
- 33 LUKOIL Overseas Aral Ltd.
- 34 LUKOIL Overseas Iraq Exploration B.V.
- 35 LUKOIL Overseas Shah Deniz Ltd
- 36 LUKOIL Overseas Uzbekistan Ltd.
- 37 LUKOIL Pan Americas, LLC
- 38 LUKOIL POLSKA Sp. z o.o.
- 39 LUKOIL ROMANIA S.R.L.
- 40 LUKOIL SERBIA PLC Belgrade
- 41 LUKOIL Sweden AB

- 42 Oy Teboil Ab
43 PETROTEL-LUKOIL S.A.
44 Representative office of LUKOIL Overseas Shah Deniz Ltd. in Baku
45 S.C. "LUKOIL ENERGY & GAS ROMANIA" S.R.L.
46 SIA "LUKoil Baltija R"
47 Soyuzneftegaz Vostok Limited
48 UAB "LUKOIL BALTIJA"
49 ИООО "ЛУКОЙЛ Белоруссия"
50 ЛУКОЙЛ МАКЕДОНИЈА ДООЕЛ Скопје
51 Московское представительство компании "ЛИТАСКО СА"
52 ООО "ЛУКОЙЛ ЛУБРИКАНТС УКРАИНА"
53 АО "АРХАНГЕЛЬСКГЕОЛДОВЫЧА"
54 АО "ЛУКОЙЛ-Черноморье"
55 АО "Морское агентство "Новоторик"
56 АО "РИТЭК"
57 АО "РПК-Высоцк "ЛУКОЙЛ-П"
58 ЗАО "Архангельскгеолразведка"
59 ЗАО "ЛУКОЙЛ-Азербайджан"
60 ЗАО "ЛУКОЙЛ-АИК"
61 ЗАО "ТУРСУНТ"
62 ООО "АИР"
63 ООО "Астраханские тепловые сети"
64 ООО "Варандейский терминал"
65 ООО "Волгоградская генерирующая компания"
66 ООО "Волгодонские тепловые сети"
67 ООО "Волжские тепловые сети"
68 ООО "Диктис"
69 ООО "ИНТЕСМО"
70 ООО "К.Н. Холдинг"
71 ООО "Камышинская ТЭЦ"
72 ООО "КАРПАТНЕФТЕХИМ"
73 ООО "КомиАрктикОйл"
74 ООО "Комплексные лаборатории"
75 ООО "ЛИКАРД"
76 ООО "ЛЛК Марин Рус"
77 ООО "ЛЛК-Интернешил"
78 ООО "ЛУКОЙЛ ПЕРСОНАЛ"
79 ООО "ЛУКОЙЛ Узбекистан Оперейтинг Компани"
80 ООО "ЛУКОЙЛ ЭПУ Сервис"
81 ООО "ЛУКОЙЛ-АВИА"
82 ООО "ЛУКОЙЛ-Астраханьэнерго"
83 ООО "ЛУКОЙЛ-АЭРО"
84 ООО "ЛУКОЙЛ-Аэро"
85 ООО "ЛУКОЙЛ-АЭРО-Самара"
86 ООО "ЛУКОЙЛ-БУНКЕР"
87 ООО "ЛУКОЙЛ-Варандей-АВИА"
88 ООО "ЛУКОЙЛ-Волганефтепродукт"

- 89 ООО "ЛУКОЙЛ-Волгограднефтепереработка"
- 90 ООО "ЛУКОЙЛ-Волгоградэнерго"
- 91 ООО "ЛУКОЙЛ-ДЖОРДЖИЯ"
- 92 ООО "ЛУКОЙЛ-Западная Сибирь"
- 93 ООО "ЛУКОЙЛ-Инжиниринг"
- 94 ООО "ЛУКОЙЛ-ИНФОРМ"
- 95 ООО "ЛУКОЙЛ-Камбарская нефтебаза"
- 96 ООО "ЛУКОЙЛ-КГПЗ"
- 97 ООО "ЛУКОЙЛ-КМН"
- 98 ООО "ЛУКОЙЛ-КНТ"
- 99 ООО "ЛУКОЙЛ-Коми"
- 100 ООО "ЛУКОЙЛ-Кубаньэнерго"
- 101 ООО "ЛУКОЙЛ-Нижегороднефтеоргсинтез"
- 102 ООО "ЛУКОЙЛ-Нижегородниинепфтепроект"
- 103 ООО "ЛУКОЙЛ-Нижеволжскнефтепродукт"
- 104 ООО "ЛУКОЙЛ-Нижеволжскнефть"
- 105 ООО "ЛУКОЙЛ-Нижеволжскнефть-Калмыкия"
- 106 ООО "ЛУКОЙЛ-Пермнефтеоргсинтез"
- 107 ООО "ЛУКОЙЛ-Пермнефтепродукт"
- 108 ООО "ЛУКОЙЛ-ПЕРМЬ"
- 109 ООО "ЛУКОЙЛ-Приморьефтегаз"
- 110 ООО "ЛУКОЙЛ-Резервнефтепродукт"
- 111 ООО "ЛУКОЙЛ-Ростовэнерго"
- 112 ООО "ЛУКОЙЛ-Северо-Западнефтепродукт"
- 113 ООО "ЛУКОЙЛ-Ставролен Инвест"
- 114 ООО "ЛУКОЙЛ-Ставропольэнерго"
- 115 ООО "ЛУКОЙЛ-Транс"
- 116 ООО "ЛУКОЙЛ-УНП"
- 117 ООО "ЛУКОЙЛ-Уралнефтепродукт"
- 118 ООО "ЛУКОЙЛ-УРЦ Волгоград"
- 119 ООО "ЛУКОЙЛ-УРЦ Пермь"
- 120 ООО "ЛУКОЙЛ-Центрнефтепродукт"
- 121 ООО "ЛУКОЙЛ-ЦУР"
- 122 ООО "ЛУКОЙЛ-Черноземьефтепродукт"
- 123 ООО "ЛУКОЙЛ-Экоэнерго"
- 124 ООО "ЛУКОЙЛ-Энергияинжиниринг"
- 125 ООО "ЛУКОЙЛ-ЭНЕРГОСЕРВИС"
- 126 ООО "ЛУКОЙЛ-ЭНЕРГОСЕТИ"
- 127 ООО "ЛУКОЙЛ-Югнефтепродукт"
- 128 ООО "НАВОЙЛ"
- 129 ООО "НК "Югранефтепром"
- 130 ООО "Ростовские тепловые сети"
- 131 ООО "Саратоворгсинтез"
- 132 ООО "Ставролен"
- 133 ООО "Тепловая генерация г. Волжского"
- 134 ООО "УТТИСТ"
- 135 ООО "ЭПУ-ИТЦ"

- 136 ПАО "Астраханская энергосбытовая компания"
- 137 ПАО "Коминнефть"
- 138 ТОО "ЛИТАСКО Центральная Азия"
- 139 ТОО "ЛУКОЙЛ Лубрикантс Центральная Азия"

Зависимые общества

- 1 ООО "Башнефть-Полнос"
- 2 ООО "Каспийская нефтяная компания"
- 3 ООО "КНГК"
- 4 ООО "ЦентрКаспнефтегаз"

Зависимые общества Группы «ЛУКОЙЛ»

- 1 АО "АЭРО-Шереметьево"
- 2 ЗАО "КалмТатнефть"
- 3 ЗАО "Совэкс"
- 4 ООО "ВОСТОК НАО"
- 5 ООО "НК "Приазовнефть"
- 6 ООО "ПермТОТИнефть"
- 7 ООО СП "Волгодеминойл"

Другие связанные стороны

- 1 Petrolera de Amatitlan, S.A.P.I. de C.V.
- 2 ООО "ТЭК Енисей"

Негосударственный пенсионный фонд

- 1 АО "НПФ "ЛУКОЙЛ-ГАРАНТ"
- 2 НО "НПФ "ЛУКОЙЛ-ГАРАНТ"

Основной управленческий персонал

- 1 Президент
- 2 Первый исполнительный вице-президент
- 3 Первые вице-президенты
- 4 Вице-президенты
- 5 Старшие вице-президенты по направлениям деятельности
- 6 Вице-президенты по направлениям деятельности
- 7 Вице-президент – руководитель Аппарата ПАО «ЛУКОЙЛ»
- 8 Вице-президент – Главный юридический советник
- 9 Вице-президент – Главный бухгалтер
- 10 Вице-президент – Казначей

- 11 Вице-президент – руководитель Службы внутреннего аудита
- 12 Руководители дирекции
- 13 Заместитель Президента по режиму (безопасности) – начальник Департамента
- 14 Члены Совета директоров
- 15 Члены Правления Компании
- 16 Члены Ревизионной комиссии

**Перечень связанных сторон, с которыми осуществлялись
хозяйственные операции в 2015 году**

Дочерние общества

- 1 LUKOIL-Moldova, S.R.L.
- 2 ЛУКОЙЛ Энергия и Газ Бългaрия EООД
- 3 ЛУКОЙЛ Нефтохим Бургас АД
- 4 ЛУКОЙЛ-БОЛГАРИЯ EООД
- 5 ISAB S.r.l.
- 6 LAND POWER S.A.
- 7 LITASCO Middle East DMCC
- 8 LITASCO SA
- 9 LUKINTER FINANCE B.V.
- 10 Lukoil Americas Corporation
- 11 LUKOIL ASIA PACIFIC PTE LTD.
- 12 LUKOIL Aviation Czech, s.r.o.
- 13 LUKOIL Belgium N.V.
- 14 LUKOIL Benelux B.V.
- 15 LUKOIL Chemical B.V.
- 16 LUKOIL Croatia Ltd.
- 17 LUKOIL CYPRUS LIMITED
- 18 LUKOIL EESTI AS
- 19 LUKOIL Eurasia Petrol Anonim Sirketi
- 20 LUKOIL Finance Ltd
- 21 LUKOIL Hamburg GmbH
- 22 LUKOIL International Finance B.V.
- 23 LUKOIL INTERNATIONAL GmbH
- 24 LUKOIL International Service B.V., Dubai Branch (UAE)
- 25 LUKOIL International Services B.V.
- 26 LUKOIL INVESTMENTS CYPRUS LTD.
- 27 LUKOIL ITALIA S.R.L.
- 28 LUKOIL JET YAKITI DAGITIM VE TIC. LTD. STI.
- 29 LUKOIL LUBRICANTS EAST EUROPE S.R.L.
- 30 LUKOIL LUBRICANTS MIDDLE EAST Madeni Yag Sanayi ve Ticaret Limited
- 31 LUKOIL MARINE LUBRICANTS DMCC
- 32 LUKOIL MID-EAST LIMITED
- 33 LUKOIL MONTENEGRO DOO, Podgorica
- 34 LUKOIL NORTH AMERICA LLC
- 35 LUKOIL Overseas Aral Ltd.
- 36 LUKOIL Overseas Iraq Exploration B.V.
- 37 LUKOIL OVERSEAS PERSONNEL LIMITED
- 38 LUKOIL Overseas Shah Deniz Ltd.
- 39 LUKOIL Overseas Uzbekistan Ltd.
- 40 LUKOIL Pan Americas, LLC
- 41 LUKOIL POLSKA Sp. z o.o.

- 42 LUKOIL Romania S.R.L.
- 43 Oy Teboil Ab
- 44 PETROTEL-LUKOIL S.A.
- 45 S.C. "LUKOIL ENERGY & GAS ROMANIA" S.R.L.
- 46 SIA "LUKoil Baltija R"
- 47 Soyuzneftegaz Vostok Limited
- 48 UAB "LUKOIL BALTIJA"
- 49 ИООО "ЛУКОЙЛ Белоруссия"
- 50 ЛУКОЙЛ МАКЕДОНИЈА ДООЕЛ Скопје
- 51 ЛУКОЙЛ СРБИЈА АД Београд
- 52 Московское представительство компании "ЛИТАСКО СА"
- 53 ООО "ЛУКОЙЛ ЛУБРИКАНТС УКРАИНА"
- 54 ПИИ "ЛУКОЙЛ-Украина"
- 55 АО "Архангельскгеолдобыча"
- 56 АО "ЛУКОЙЛ-Черноморье"
- 57 АО "РИТЭК"
- 58 АО "РПК-Высоцк "ЛУКОЙЛ-П"
- 59 ЗАО "Архангельскгеолразведка"
- 60 ЗАО "ЛУКОЙЛ-Азербайджан"
- 61 ЗАО "ЛУКОЙЛ-АИК"
- 62 ЗАО "Морское агентство "Новоторик"
- 63 ЗАО "ТУРСУНТ"
- 64 ООО "АИР"
- 65 ООО "Варандейский терминал"
- 66 ООО "Волгоградская генерирующая компания"
- 67 ООО "Волгодонские тепловые сети"
- 68 ООО "ГАРАНТ-АЗС"
- 69 ООО "Диктис"
- 70 ООО "ИНТЕСМО"
- 71 ООО "К.Н. Холдинг"
- 72 ООО "КАРПАТНЕФТЕХИМ"
- 73 ООО "КомиАрктикОйл"
- 74 ООО "Комплексные лаборатории"
- 75 ООО "Кубанская тепловая генерация"
- 76 ООО "ЛИКАРД"
- 77 ООО "ЛЛК Марин Рус"
- 78 ООО "ЛЛК-Интернешнл"
- 79 ООО "ЛУК АВИА ОЙЛ"
- 80 ООО "ЛУКОЙЛ ПЕРСОНАЛ"
- 81 ООО "ЛУКОЙЛ Узбекистан Оперейтинг Компани"
- 82 ООО "ЛУКОЙЛ ЭПУ Сервис"
- 83 ООО "ЛУКОЙЛ-АВИА"
- 84 ООО "ЛУКОЙЛ-Астраханьэнерго"
- 85 ООО "ЛУКОЙЛ-Аэро"
- 86 ООО "ЛУКОЙЛ-АЭРО"
- 87 ООО "ЛУКОЙЛ-БУНКЕР"
- 88 ООО "ЛУКОЙЛ-Варандей-АВИА"

- 89 ООО "ЛУКОЙЛ-Волганефтепродукт"
90 ООО "ЛУКОЙЛ-Волгограднефтепереработка"
91 ООО "ЛУКОЙЛ-Волгоградэнерго"
92 ООО "ЛУКОЙЛ-ДЖОРДЖИЯ"
93 ООО "ЛУКОЙЛ-Западная Сибирь"
94 ООО "ЛУКОЙЛ-Инжиниринг"
95 ООО "ЛУКОЙЛ-ИНФОРМ"
96 ООО "ЛУКОЙЛ-Камбарская нефтебаза"
97 ООО "ЛУКОЙЛ-КГПЗ"
98 ООО "ЛУКОЙЛ-КМН"
99 ООО "ЛУКОЙЛ-КНТ"
100 ООО "ЛУКОЙЛ-Коми"
101 ООО "ЛУКОЙЛ-Кубаньэнерго"
102 ООО "ЛУКОЙЛ-Нижегороднефтеоргсинтез"
103 ООО "ЛУКОЙЛ-Нижегородниинепроект"
104 ООО "ЛУКОЙЛ-Нижеволжскнефтепродукт"
105 ООО "ЛУКОЙЛ-Нижеволжскнефть-Калмыкия"
106 ООО "ЛУКОЙЛ-Нижеволжскнефть"
107 ООО "ЛУКОЙЛ-Пермнефтеоргсинтез"
108 ООО "ЛУКОЙЛ-Пермнефтепродукт"
109 ООО "ЛУКОЙЛ-ПЕРМЬ"
110 ООО "ЛУКОЙЛ-Приморьефтегаз"
111 ООО "ЛУКОЙЛ-Резервнефтепродукт"
112 ООО "ЛУКОЙЛ-Ростовэнерго"
113 ООО "ЛУКОЙЛ-Северо-Западнефтепродукт"
114 ООО "ЛУКОЙЛ-Ставролен Инвест"
115 ООО "ЛУКОЙЛ-Ставропольэнерго"
116 ООО "ЛУКОЙЛ-Транс"
117 ООО "ЛУКОЙЛ-ТТК"
118 ООО "ЛУКОЙЛ-УНП"
119 ООО "ЛУКОЙЛ-Уралнефтепродукт"
120 ООО "ЛУКОЙЛ-УРЦ Волгоград"
121 ООО "ЛУКОЙЛ-УРЦ Пермь"
122 ООО "ЛУКОЙЛ-Центрнефтепродукт"
123 ООО "ЛУКОЙЛ-ЦУР"
124 ООО "ЛУКОЙЛ-Черноземьефтепродукт"
125 ООО "ЛУКОЙЛ-Экоэнерго"
126 ООО "ЛУКОЙЛ-Энергоинжиниринг"
127 ООО "ЛУКОЙЛ-ЭНЕРГОСЕРВИС"
128 ООО "ЛУКОЙЛ-ЭНЕРГОСЕТИ"
129 ООО "ЛУКОЙЛ-Югнефтепродукт"
130 ООО "НАВОЙЛ"
131 ООО "Саратоворгсинтез"
132 ООО "Ставролен"
133 ООО "Торговый дом "ЛУКОЙЛ"
134 ООО "УТТИСТ"
135 ООО "ЭПУ-ИТЦ"

- 136 ПАО "Астраханская энергосбытовая компания"
- 137 ТОО "ЛИТАСКО Центральная Азия"
- 138 ТОО "ЛУКОЙЛ Лубрикантс Центральная Азия"

Зависимые общества

- 1 ООО "Башнефть-Полос"
- 2 ООО "Каспийская нефтяная компания"
- 3 ООО "КНГК"
- 4 ООО "ЦентрКаспнефтегаз"

Зависимые общества Группы «ЛУКОЙЛ»

- 1 АО "АЭРО-Шереметьево"
- 2 ЗАО "КалмТатнефть"
- 3 ЗАО "ПермГОТИнефть"
- 4 ЗАО "Совэкс"
- 5 ООО "ВОСТОК НАО"
- 6 ООО "НК "Приазовнефть"
- 7 ООО "ПермГОТИнефть"
- 8 ООО СП "Волгодеминойл"

Негосударственный пенсионный фонд

- 1 НО "НПФ "ЛУКОЙЛ-ГАРАНТ"
- 2 ОАО "НПФ "ЛУКОЙЛ-ГАРАНТ"

Основной управленческий персонал

- 1 Президент
- 2 Первый исполнительный вице-президент
- 3 Первые вице-президенты
- 4 Вице-президенты
- 5 Старшие вице-президенты по направлениям деятельности
- 6 Вице-президенты по направлениям деятельности
- 7 Вице-президент – руководитель Аппарата ОАО «ЛУКОЙЛ»
- 8 Вице-президент – Главный юридический советник
- 9 Вице-президент – Главный бухгалтер
- 10 Вице-президент – Казначей
- 11 Руководители дирекции
- 12 Заместитель Президента по режиму (безопасности) – начальник Департамента
- 13 Члены Совета директоров
- 14 Члены Правления Компании
- 15 Члены Ревизионной комиссии

Пронумеровано, сброшюровано,
пронумеровано и скреплено
печатью 74 (семьдесят четыре)
листа.


Усов А.И.
Директор
АО «КПМГ»

