



**БЕЙКЕР ТИЛЛИ**  
**РУСАУДИТ**

T: +7 (495) 783 8800

F: +7 (495) 783 8894

info@bakertilly.ru

www.bakertilly.ru

---

Россия, 129164, г. Москва,  
Зубарев пер., д. 15, корп. 1

**АУДИТОРСКОЕ ЗАКЛЮЧЕНИЕ**  
**АКЦИОНЕРАМ**  
**ОТКРЫТОГО АКЦИОНЕРНОГО ОБЩЕСТВА «ПРОТЕК»**

**МОСКВА, 2015**



**БЕЙКЕР ТИЛЛИ**  
**РУСАУДИТ**

**Сведения об аудируемом лице**

**Наименование:** Открытое акционерное общество «Протек».

**Место нахождения:** 115201, г. Москва, Каширское шоссе, д. 22, корп. 4.

**Основной государственный регистрационный номер:** 1027715014140.

**Сведения об аудиторе**

**Наименование:** «Бейкер Тилли Русаудит» ООО.

**Место нахождения:** 129164, г. Москва, Зубарев пер., д. 15, корп. 1.

**Телефон:** (495) 783-88-00.

**Факс:** (495) 783-88-94.

**Основной государственный регистрационный номер:** 1037700117949.

**Наименование саморегулируемой организации аудиторов:** НП «Институт профессиональных аудиторов».

**Номер в Реестре аудиторов и аудиторских организаций:** 10402000018.

**Независимый член международной сети Baker Tilly International.**



Мы провели аудит прилагаемой бухгалтерской отчетности Открытого акционерного общества «Протек», состоящей из бухгалтерского баланса по состоянию на 31 декабря 2014 года, отчета о финансовых результатах, приложений к бухгалтерскому балансу и отчету о финансовых результатах за 2014 год в составе отчета об изменениях капитала, отчета о движении денежных средств и пояснений.

#### **Ответственность аудируемого лица за бухгалтерскую отчетность**

Руководство аудируемого лица несет ответственность за составление и достоверность указанной бухгалтерской отчетности в соответствии с требованиями законодательства Российской Федерации и за систему внутреннего контроля, необходимую для составления бухгалтерской отчетности, не содержащей существенных искажений вследствие недобросовестных действий или ошибок.

#### **Ответственность аудитора**

Наша ответственность заключается в выражении мнения о достоверности бухгалтерской отчетности на основе проведенного нами аудита. Мы проводили аудит в соответствии с федеральными стандартами аудиторской деятельности Российской Федерации. Данные стандарты требуют соблюдения применимых этических норм, а также планирования и проведения аудита таким образом, чтобы получить достаточную уверенность в том, что бухгалтерская отчетность не содержит существенных искажений.

Аудит включал проведение аудиторских процедур, направленных на получение аудиторских доказательств, подтверждающих числовые показатели в бухгалтерской отчетности и раскрытие в ней информации. Выбор аудиторских процедур является предметом нашего суждения, которое основывается на оценке риска существенных искажений, допущенных вследствие недобросовестных действий или ошибок. В процессе оценки данного риска нами рассмотрена система внутреннего контроля, обеспечивающая составление и достоверность бухгалтерской отчетности, с целью выбора соответствующих аудиторских процедур, но не с целью выражения мнения об эффективности системы внутреннего контроля.

Аудит также включал оценку надлежащего характера применяемой учетной политики и обоснованности оценочных показателей, полученных руководством аудируемого лица, а также оценку представления бухгалтерской отчетности в целом.

Мы полагаем, что полученные в ходе аудита аудиторские доказательства дают достаточные основания для выражения мнения о достоверности бухгалтерской отчетности.

#### **Мнение**

По нашему мнению, бухгалтерская отчетность Открытого акционерного общества «Протек» отражает достоверно во всех существенных отношениях финансовое положение по состоянию на 31 декабря 2014 года, результаты его финансово-хозяйственной деятельности и движение денежных средств за 2014 год в соответствии с требованиями законодательства Российской Федерации в части подготовки бухгалтерской отчетности.

**23 марта 2015 года**

**Партнер,  
Заместитель  
Генерального директора  
«Бейкер Тилли Русаудит» ООО**

**М.Б. Павлова**

квалификационный аттестат  
аудитора №02-000067 от 08.02.2012  
ОРН 29602000361

Доверенность №01-10/15-8  
от 12.01.2015



**Бухгалтерский баланс  
на 31 Декабря 2014 г.**

Организация Открытое акционерное общество "ПРОТЕК" по ОКПО  
 Идентификационный номер налогоплательщика по ИНН  
 Вид экономической деятельности Консультации по вопросам коммерческой деятельности по ОКВЭД  
 Организационно-правовая форма форма собственности открытое акционерное общество по ОКОПФ / ОКФС  
 Единица измерения: тыс руб по ОКЕИ  
 Местонахождение (адрес) 115201, Москва г, Каширское ш, д. 22, кор. 4

Коды		
0710001		
31	12	2014
59149045		
7715354473\772401001		
74.14		
47	34	
384		

Пояснения	Наименование показателя	Код	На 31 Декабря 2014 г.	На 31 Декабря 2013 г.	На 31 Декабря 2012 г.
	<b>АКТИВ</b>				
	<b>I. ВНЕОБОРОТНЫЕ АКТИВЫ</b>				
3.1	Нематериальные активы	1110	294	334	125
	Результаты исследований и разработок	1120	-	-	-
	Нематериальные поисковые активы	1130	-	-	-
	Материальные поисковые активы	1140	-	-	-
3.2	Основные средства	1150	109	173	58
	Доходные вложения в материальные ценности	1160	-	-	-
3.3	Финансовые вложения	1170	4403505	4757343	4041007
	Отложенные налоговые активы	1180	-	-	-
	Прочие внеоборотные активы	1190	-	-	-
	Итого по разделу I	1100	4403908	4757850	4041190
	<b>II. ОБОРОТНЫЕ АКТИВЫ</b>				
	Запасы	1210	16	200	-
	Налог на добавленную стоимость по приобретенным ценностям	1220	-	-	-
3.4	Дебиторская задолженность	1230	1900375	48570	21607
3.3	Финансовые вложения (за исключением денежных эквивалентов)	1240	1042400	722400	455591
3.5	Денежные средства и денежные эквиваленты	1250	1196915	707829	1601403
	Прочие оборотные активы	1260	-	-	-
	Итого по разделу II	1200	4139706	1478999	2078602
	<b>БАЛАНС</b>	1600	8543614	6236849	6119792

Пояснения	Наименование показателя	Код	На 31 декабря 2014 г.	На 31 декабря 2013 г.	На 31 декабря 2012 г.
	<b>ПАССИВ</b>				
	<b>III. КАПИТАЛ И РЕЗЕРВЫ</b>				
3.6	Уставный капитал (складочный капитал, уставный фонд, вклады товарищей)	1310	5271	5271	5271
	Собственные акции, выкупленные у акционеров	1320	-	-	-
	Переоценка внеоборотных активов	1340	-	-	-
3.7	Добавочный капитал (без переоценки)	1350	5827802	5827802	5827802
3.8	Резервный капитал	1360	264	264	264
3.9	Нераспределенная прибыль (непокрытый убыток)	1370	2656519	388664	267922
	Итого по разделу III	1300	8489857	6222002	6101259
	<b>IV. ДОЛГОСРОЧНЫЕ ОБЯЗАТЕЛЬСТВА</b>				
	Заемные средства	1410	-	-	-
	Отложенные налоговые обязательства	1420	-	-	-
	Оценочные обязательства	1430	-	-	-
	Прочие обязательства	1450	-	-	-
	Итого по разделу IV	1400	-	-	-
	<b>V. КРАТКОСРОЧНЫЕ ОБЯЗАТЕЛЬСТВА</b>				
	Заемные средства	1510	-	-	-
3.10	Кредиторская задолженность	1520	49011	10847	14509
	Доходы будущих периодов	1530	-	-	-
3.11	Оценочные обязательства	1540	4746	4000	4024
	Прочие обязательства	1550	-	-	-
	Итого по разделу V	1500	53757	14847	18533
	<b>БАЛАНС</b>	1700	8543614	6236849	6119792

Руководитель

(подпись)

Музьев Вадим  
Геннадиевич

(расшифровка подписи)

Главный бухгалтер

(подпись)

Кинаш Анна Михайловна

(расшифровка подписи)

23 Марта 2015 г.

**Отчет о финансовых результатах**  
за период с 1 Января по 31 Декабря 2014 г.

		Коды		
Форма по ОКУД		0710002		
Дата ( число, месяц, год)		31	12	2014
Организация <b>ОАО "ПРОТЕК"</b>	по ОКПО	59149045		
Идентификационный номер налогоплательщика	ИНН	7715354473\772401001		
Вид экономической деятельности <b>Консультации по вопросам коммерческой деятельности</b>	по ОКВЭД	74.14		
Организационно-правовая форма <b>форма собственности</b>	по ОКОПФ / ОКФС	47	34	
<b>открытое акционерное общество</b>	по ОКЕИ	384		
Единица измерения: тыс руб				

Пояснения	Наименование показателя	Код	За Январь - Декабрь 2014 г.	За Январь - Декабрь 2013 г.
3.14	Выручка	2110	143176	136471
	Себестоимость продаж	2120	(131031)	(125453)
	Валовая прибыль (убыток)	2100	12145	11018
	Коммерческие расходы	2210	-	-
	Управленческие расходы	2220	(11863)	(10720)
	Прибыль (убыток) от продаж	2200	282	298
3.16	Доходы от участия в других организациях	2310	2808448	3184692
3.17	Проценты к получению	2320	141778	146832
	Проценты к уплате	2330	-	-
3.18	Прочие доходы	2340	502932	65004
3.19	Прочие расходы	2350	(62862)	(64279)
	Прибыль (убыток) до налогообложения	2300	3390578	3332547
3.20	Текущий налог на прибыль	2410	(121150)	(33133)
	в т.ч. постоянные налоговые обязательства (активы)	2421	(556965)	(633377)
	Изменение отложенных налоговых обязательств	2430	-	-
	Изменение отложенных налоговых активов	2450	-	-
	Прочее	2460	(2)	(1)
	Чистая прибыль (убыток)	2400	3269426	3299413

Пояснения	Наименование показателя	Код	За Январь - Декабрь 2014 г.	За Январь - Декабрь 2013 г.
	<b>СПРАВОЧНО</b>			
	Результат от переоценки внеоборотных активов, не включаемый в чистую прибыль (убыток) периода	2510	-	-
	Результат от прочих операций, не включаемый в чистую прибыль (убыток) периода	2520	-	-
	Совокупный финансовый результат периода	2500	3269426	3299413
	Базовая прибыль (убыток) на акцию	2900	-	-
	Разводненная прибыль (убыток) на акцию	2910	-	-

Руководитель

(подпись)

Музьев Вадим  
Геннадиевич

(расшифровка подписи)

Главный бухгалтер

(подпись)

Кинаш Анна Михайловна

(расшифровка подписи)

23 Марта 2015 г.



**Отчет об изменениях капитала  
за 2014 г.**

Форма по ОКУД  
Дата (год, месяц, число)

К О Д Ы		
0710003		
2014	12	31
59149045		
7715354473172401001		
74.14		
47		34
384		

Организация Открытое акционерное общество "ПРОТЕК"  
Идентификационный номер налогоплательщика \_\_\_\_\_  
Вид экономической деятельности Консультации по вопросам коммерческой деятельности  
Организационно-правовая форма форма собственности  
открытое акционерное общество  
Единица измерения тыс руб

по ОКПО  
ИНН  
по ОКВЭД  
по  
ОКОПФ/ОКФС  
по ОКЕИ

**1. Движение капитала**

Наименование показателя	Код	Уставный капитал	Собственные акции, выкупленные у акционеров	Добавочный капитал	Резервный капитал	Нераспределенная прибыль (непокрытый убыток)	Итого
Величина капитала на 31 Декабря 2012 г.	3100	5271	-	5827802	264	267922	6101259
<b>За 2013 г.</b>							
Увеличение капитала - всего:	3210	-	-	-	-	3299414	3299414
в том числе:							
чистая прибыль	3211	X	X	X	X	3299414	3299414
переоценка имущества	3212	X	X	-	X	-	-
доходы, относящиеся непосредственно на увеличение капитала	3213	X	X	-	X	-	-
дополнительный выпуск акций	3214	-	-	-	X	X	-
увеличение номинальной стоимости акций	3215	-	-	-	X	-	X
реорганизация юридического лица	3216	-	-	-	-	-	-



Наименование показателя	Код	Уставный капитал	Собственные акции, выкупленные у акционеров	Добавочный капитал	Резервный капитал	Нераспределенная прибыль (непокрытый убыток)	Итого
Уменьшение капитала - всего:	3220	-	-	-	-	(3178671)	(3178671)
в том числе:							
убыток	3221	X	X	X	X	-	-
переоценка имущества	3222	X	X	-	X	-	-
расходы, относящиеся непосредственно на уменьшение капитала	3223	X	X	-	X	-	-
уменьшение номинальной стоимости акций	3224	-	-	-	X	-	-
уменьшение количества акций	3225	-	-	-	X	-	-
реорганизация юридического лица	3226	-	-	-	-	-	-
дивиденды	3227	X	X	X	X	(3178671)	(3178671)
Изменение добавочного капитала	3230	X	X	-	-	-	X
Изменение резервного капитала	3240	X	X	X	-	-	X
Величина капитала на 31 Декабря 2013 г.	3200	5271	-	5827802	264	388665	6222002
За 2014 г.							
Увеличение капитала - всего:	3310	-	-	-	-	3269426	3269426
в том числе:							
чистая прибыль	3311	X	X	X	X	3269426	3269426
переоценка имущества	3312	X	X	-	X	-	-
доходы, относящиеся непосредственно на увеличение капитала	3313	X	X	-	X	-	-
дополнительный выпуск акций	3314	-	-	-	X	X	-
увеличение номинальной стоимости акций	3315	-	-	-	X	-	X
реорганизация юридического лица	3316	-	-	-	-	-	-
Уменьшение капитала - всего:	3320	-	-	-	-	(1001571)	(1001571)
в том числе:							
убыток	3321	X	X	X	X	-	-
переоценка имущества	3322	X	X	-	X	-	-
расходы, относящиеся непосредственно на уменьшение капитала	3323	X	X	-	X	-	-
уменьшение номинальной стоимости акций	3324	-	-	-	X	-	-
уменьшение количества акций	3325	-	-	-	X	-	-
реорганизация юридического лица	3326	-	-	-	-	-	-
дивиденды	3327	X	X	X	X	(1001571)	(1001571)
Изменение добавочного капитала	3330	X	X	-	-	-	X
Изменение резервного капитала	3340	X	X	X	-	-	X
Величина капитала на 31 Декабря 2014 г.	3300	5271	-	5827802	264	2656520	8489857

## 2. Корректировки в связи с изменением учетной политики и исправлением ошибок

Наименование показателя	Код	На 31 Декабря 2012 г.	Изменения капитала за 2013 г.		На 31 Декабря 2013 г.
			за счет чистой прибыли (убытка)	за счет иных факторов	
<b>Капитал - всего</b>					
до корректировок	3400	-	-	-	-
корректировка в связи с:					
изменением учетной политики	3410	-	-	-	-
исправлением ошибок	3420	-	-	-	-
после корректировок	3500	-	-	-	-
в том числе:					
нераспределенная прибыль (непокрытый убыток):					
до корректировок	3401	-	-	-	-
корректировка в связи с:					
изменением учетной политики	3411	-	-	-	-
исправлением ошибок	3421	-	-	-	-
после корректировок	3501	-	-	-	-

## 3. Чистые активы

Наименование показателя	Код	На 31 Декабря 2014 г.	На 31 Декабря 2013 г.	На 31 Декабря 2012 г.
Чистые активы	3600	8489857	6222002	6101259

Руководитель

(подпись)

Музяев Вадим Геннадиевич

(расшифровка подписи)

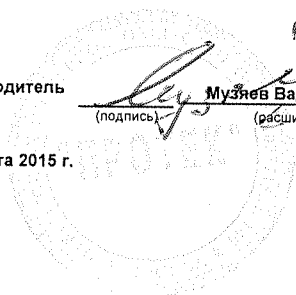
Главный бухгалтер

(подпись)

Кинаш Анна Михайловна

(расшифровка подписи)

23 Марта 2015 г.



**Отчет о движении денежных средств  
за период с 1 Января по 31 Декабря 2014 г.**


Организация **Открытое акционерное общество "ПРОТЕК"**  
 Идентификационный номер налогоплательщика  
 Вид экономической деятельн. **Консультации по вопросам коммерческой деятельности**  
 Организационно - правовая форма **форма собственности**  
**открытое акционерное общество** **совместная частная и иностранная**  
**собственность**  
 Единица измерения **тыс. руб.**

Форма по ОКУД	К О Д Ы		
Дата (год, месяц, число)	2014	12	31
по ОКПО	59149045		
ИНН	77153544731772401001		
по ОКВЭД	74.14		
по ОКФС /ОКФС	47	34	
по ОКЕИ	384		

Наименование показателя	код	За	За
		Январь - Декабрь 2014 г.	Январь - Декабрь 2013 г.
<b>Денежные потоки от текущих операций</b>			
Поступления - всего	4110	190879	246555
в том числе:			
от продажи продукции, товаров, работ и услуг	4111	170775	156630
в том числе от связанных сторон		170704	156562
прочие поступления	4119	20104	89925
Платежи - всего	4120	(377369)	(263240)
в том числе:			
поставщикам (подрядчикам) за сырье, материалы, работы, услуги	4121	(20811)	(17877)
в том числе связанным сторонам		(8817)	(9414)
в связи с оплатой труда работников	4122	(148713)	(153180)
процентов по долговым обязательствам	4123	-	-
налога на прибыль	4124	(78530)	(33500)
прочие платежи	4125	(129315)	(58683)
Сальдо денежных потоков от текущих операций	4100	(186490)	(16685)
<b>Денежные потоки от инвестиционных операций</b>			
Поступления - всего	4210	1988321	4191783
от продажи акций (долей участия) в других организациях	4212	44	44
в том числе от связанных сторон		44	44
от возврата предоставленных займов, от продажи долговых ценных бумаг (прав требования денежных средств к другим лицам)	4213	845659	971416
в том числе от связанных сторон		845659	971416
дивидендов, процентов по долговым финансовым вложениям и аналогичных поступлений от долевого участия в других организациях	4214	1142618	3220367
в том числе от связанных сторон		1142618	3220367
Платежи - всего	4220	(730001)	(1939500)
в связи с приобретением, созданием, модернизацией, реконструкцией и подготовкой к использованию внеоборотных активов	4221	0	(293)
в связи с приобретением акций (долей участия) в других организациях	4222	(125001)	(69994)
в том числе связанным сторонам		(125001)	(69990)
в связи с приобретением долговых ценных бумаг (прав требования денежных средств к другим лицам), предоставление займов другим лицам	4223	(605000)	(1869211)
в том числе связанным сторонам		(605000)	(1869211)
Сальдо денежных потоков от инвестиционных операций	4200	1258320	2252283

Наименование показателя	код	За	За
		Январь - Декабрь 2014 г.	Январь - Декабрь 2013 г.
		1	2
<b>Денежные потоки от финансовых операций</b>			
Поступления - всего	4310	-	-
в том числе:			
получение кредитов и займов	4311	-	-
Платежи - всего	4320	(1001567)	(3178624)
на выплату дивидендов и иных платежей по распределению прибыли в пользу собственников (участников)	4322	(1001567)	(3178624)
в связи с погашением (выкупом) векселей и других долговых ценных бумаг, возврат кредитов и займов	4323		
Сальдо денежных потоков от финансовых операций	4300	(1001567)	(3178624)
Сальдо денежных потоков за отчетный период	4400	70263	(943026)
Остаток денежных средств и денежных эквивалентов на начало отчетного периода	4450	707829	1601404
Остаток денежных средств и денежных эквивалентов на конец отчетного периода	4500	1196915	707829
Величина влияния изменений курса иностранной валюты по отношению к рублю	4490	418823	49451


Руководитель


Музяев Вадим  
Геннадиевич

(подпись)

(расшифровка подписи)

Главный бухгалтер


Кинаш Анна  
Михайловна

(подпись)

(расшифровка подписи)

23 марта 2015 г.

Примечания

1. Указывается отчетный период.
2. Указывается период предыдущего года, аналогичный отчетному периоду.

# Пояснения к бухгалтерской отчетности ОАО «ПРОТЕК» за 2014 год

## 1. Общие сведения

Открытое акционерное общество «ПРОТЕК» (сокращенно ОАО «ПРОТЕК») зарегистрировано инспекцией МНС РФ №15 по СВАО г. Москвы 11 октября 2002 года, ОГРН 1027715014140.

Дата выдачи свидетельства о постановке на учет в налоговом органе 06 июня 2005 г., ИНН7715354473, КПП 772401001.

Место нахождения: 115201, г. Москва, Каширское шоссе, дом 22, кор.4.

Почтовый адрес: 127282, г. Москва, ул. Чермянская, дом 2.

Президент ОАО «ПРОТЕК» - Музьяев Вадим Геннадиевич.

Основным документом ОАО «ПРОТЕК» является Устав ОАО «ПРОТЕК», утвержденный решением внеочередного общего собрания акционеров № 35 от 24 июня 2014 (новая редакция №6).

Размер уставного (складочного) капитала: 5 271 428 (Пять миллионов двести семьдесят одна тысяча четыреста двадцать восемь) рублей 57 копеек и представлен 527 142 857 обыкновенными акциями с номинальной стоимостью каждой акции 0,01 руб. Каждая обыкновенная акция дает акционеру право одного голоса.

В соответствии с Уставом Общество осуществляет свою деятельность по следующим направлениям:

- оказывает консультационные, посреднические, представительские, юридические и иные услуги.

Для осуществления финансово - хозяйственной деятельности Обществу в 2014 году лицензии не требовались.

Общество не имеет филиалов и представительств.

Общество имеет дочерние и зависимые общества в количестве 59 единиц.

Количество штатных сотрудников на 31 декабря 2014 года составило 43 человека, средняя численность за год составляет 36 человек.

Общество подлежит обязательному аудиту в соответствии с критериями,

установленными Федеральным законом от 30 декабря 2008 № 307-ФЗ «Об аудиторской деятельности».

Бухгалтерская отчетность сформирована Обществом, исходя из действующих в Российской Федерации правил бухгалтерского учета и отчетности. Бухгалтерская отчетность составлена по формам, утвержденным Приказом Минфина России от 02.07.2010 №66н.

Информация по отдельным показателям бухгалтерской отчетности подтверждена итогами проведенной Инвентаризации активов и обязательств на 31.12.2014

Числовые показатели приведены в тысячах российских рублей, если не указано иное.

Стоимость чистых активов Общества по состоянию на 31.12.2014 составляет 8 489 857 тыс. руб.

## **2. Основные положения Учетной политики**

2.1. Общество применяет линейный способ начисления амортизации по всем объектам основных средств (ОС) и нематериальных активов (НМА). Сроки полезного использования ОС определяются в соответствии с классификацией основных средств, включенных в амортизационные группы (утвержденная постановлением Правительства РФ от 01.01.2002 №1). Сроки полезного использования НМА определяются исходя из времени действия нематериальных активов. Переоценка нематериальных активов и основных средств не производится.

2.2. К материально-производственным запасам (МПЗ) относятся предметы стоимостью на дату приобретения менее 40 тысяч рублей или срок полезного использования которых составляет менее 12 месяцев. Стоимость МПЗ сформирована из фактических затрат. Списание МПЗ в производство осуществляется по стоимости каждой единицы МПЗ.

2.3. Учет расходов по обычным видам деятельности ведется с использованием счетов 20, 26. Управленческие расходы признаются в себестоимости проданных работ, услуг полностью в отчетном месяце их признания в качестве расходов по обычным видам деятельности; учитываются на счете 26 «Общехозяйственные расходы» и списываются полностью в дебет счета 90.8 «Управленческие расходы».

2.4. Для определения доходов и расходов применяется метод начисления.

2.5. Финансовые вложения принимаются к бухгалтерскому учету в сумме

фактических затрат на их приобретение. Дополнительные расходы, связанные с приобретением акций, долей в уставном капитале, признаются в составе прочих расходов в периоде их приобретения в случае, если их величина не превышает 5% от стоимости приобретенных финансовых вложений (акций, долей). Стоимость долговых ценных бумаг, по которым не определяется рыночная стоимость, в течение периода их нахождения не изменяется. По финансовым вложениям (предоставленным займам в иностранной валюте) применяется определение «средства в расчетах» и производится пересчет стоимости в соответствии с ПБУ 3/2006. При выбытии финансовых вложений, их стоимость определяется исходя из оценки, определяемой способом первоначальной стоимости каждой единицы бухгалтерского учета финансовых вложений.

#### **2.6. Информация по движению денежных средств**

Информация по движению денежных средств раскрывается Обществом в соответствии с Положением по бухгалтерскому учету «Отчет о движении денежных средств» ПБУ 23/2011, утвержденным Приказом Минфина РФ от 02.02.2011 № 11н.

К денежным эквивалентам относятся: Высоколиквидные финансовые вложения, которые могут быть легко обращены в заранее известную сумму денежных средств, и которые подвержены незначительному риску изменения стоимости. К ним относятся банковские депозиты сроком не более трех месяцев.

Для пересчета в рубли величины денежных потоков в иностранной валюте используется курс иностранной валюты к рублю, установленный Центральным банком Российской Федерации на дату осуществления или поступления платежа.

Денежные потоки отражаются в Отчете о движении денежных средств свернуто: по косвенным налогам; по поступлениям от контрагента в счет возмещения расходов и перечислениям соответствующих сумм поставщикам.

Суммы НДС в составе денежных средств, полученных от покупателей и заказчиков по облагаемым налогом операциям, а также, перечисленных поставщикам подрядчикам, не выделяются и отражаются непосредственно в составе расчетов.

### **3. Расшифровки отдельных показателей бухгалтерской отчетности**

#### **Бухгалтерский баланс**

##### **3.1. Нематериальные активы**

В составе нематериальных активов отражены по остаточной стоимости (294 тыс. руб.) товарные знаки (девять единиц, четыре из которых имеют полностью погашенную стоимость), а также изобретение (строка 1110).



### Наличие и движение нематериальных активов

Группы нематериальных активов	Данные на начало периода			За период		Данные на конец периода		
	Балансовая стоимость	Амортизация	Остаточная стоимость	Изменение балансовой стоимости	Изменение амортизации	Балансовая стоимость	Амортизация	Остаточная стоимость
Права на товарный знак за 2014	615	(533)	82	0	(25)	615	(558)	57
Права на товарный знак за 2013	615	(490)	125	0	(43)	615	(533)	82
Изобретение «Частицы, содержащие эритропоэтин» за 2014	254	(2)	252	0	(15)	254	(17)	237
Изобретение «Частицы, содержащие эритропоэтин» за 2013	0	0	0	254	(2)	254	(2)	252

### 3.2. Основные средства

В составе основных средств Общества на конец отчетного периода отражены оргтехника, компьютерная техника, мебель и прочие основные средства остаточной стоимостью 109 тыс. руб. (строка 1150).

### 3.3. Финансовые вложения

В составе финансовых вложений числятся приобретенные доли и акции в дочерние и зависимые общества (4 093 505 тыс. руб.), выданные процентные займы (310 000 тыс. руб.) со сроком погашения более 12 месяцев после отчетной даты, выданные процентные займы (1 042 400 тыс. руб.) со сроком погашения менее 12 месяцев после отчетной даты.

На 31.12.2014 проведена проверка финансовых вложений на обесценение, признаков обесценения не выявлено.

### Наличие и движение финансовых вложений за 2014

Финансовые вложения	Период	На начало периода	Выбыло (погашено, прочее)	Поступило (прочее)	На конец периода
Долгосрочные всего	за 2014	4 757 343	(478 842)	125 003	4 403 505
	за 2013	4 041 007	(142 400)	858 736	4 757 343
в т.ч.					
акции, доли	за 2014	3 968 601	(100)	125 003	4093 505
	за 2013	3 898 607	0	69 994	3 968 601
займы	за 2014	788 742	(478 742)	0	310 000
	за 2013	142 400	(155 961)	802 303	788 742
Краткосрочные всего, в т.ч. займы	за 2014	722 400	(515 000)	835 000	1 042 400
	за 2013	455 591	(981 766)	1 248 575	722 400
Финансовых вложений	за 2014	5 479 743	(993 842)	960 003	5 445 905
	за 2013	4 496 598	(1 124 166)	2 107 311	5 479 743

### Состав финансовых вложений по состоянию на 31.12.2014

(приобретенные доли, акции)

Общество, в которое осуществлены инвестиции	% соотношения к капиталу	Фактическая стоимость
ООО «Аптечная сеть Оз»	0,00029998%	2,16
ООО «Будь здоров!»	0,30%	92,85
ЗАО «КЭНСИ»	100%	57,98
ООО «Марлен-Фарма»	0,1%	105,12
ООО ФКНТ	100%	70 000,00
ООО «ПРОМОФАРМ»	1%	0,10
ООО «ПРОТЕК - СВМ»	100%	10,00
ООО «ПРОТЕК ФИНАНС»	100%	125010,00
ООО «Протек-50»	100%	10,00
ООО «Ригла»	100%	2 123 267,95
ООО «Ригла-НН»	0,0022%	1,11
ООО «Ригла-Екатеринбург»	0,02%	1,00

ООО «Ригла-Краснодар»	10%	1,00
ООО «Ригла-Московская область»	10%	1,00
ООО «Ригла-Югра»	10%	3,00
ООО «Семейная аптека» (Воронеж)	0,10%	100,00
ООО «Семейная аптека» (Калининград)	0,20%	99,80
ЗАО «ФармФирма «Сотекс»	100%	670,15
ЗАО "Ортек"	100%	169,85
ЗАО «Спарго Технологии»	100%	57,98
ООО «ТС ТРАНССЕРВИС»	100%	100,00
ЗАО ТСТ «Транссервис»	100%	10,00
ЗАО «Фирма «КОМАН»	100%	8,40
ЗАО Фирма ЦВ «ПРОТЕК»	100%	60,48
ООО «ЦЕТУС»	10%	1,00
ООО ТК "Токо"	0,15%	102,00
ООО "Фармацевтическое предприятие "ПАНАЦЕЯ"	99,9%	117 405,28
ООО "Авалон"	100%	100,00
ООО "АнвиЛаб"	100%	1 656 046,00
ООО "МАКФАРМА"	1%	0,10
ООО «ТРИАФАРМА»	1%	0,10
ООО "ЦЕНТРОФАРМА"	1%	0,10
ООО «Ригла-Сургут»	10%	1,00
ООО «Ригла-Тула»	10%	1,00
ООО «Ригла-Чита»	10%	1,00
ООО «Ригла-Ярославль»	10%	1,00
ООО «Добрый аптекарь»	10%	1,00
ООО «Ригла-Воронеж»	10%	1,00
ООО «Ригла-Казань»	10%	1,00
ООО «Ригла-Красноярск»	10%	1,00
ООО «Ригла-Ямал»	10%	1,00
ООО «Ригла-Ульяновск»	10%	1,0
Итого		4093504,50

**Состав финансовых вложений на 31.12.2014 (выданные займы)**

Заемщик	Дата договора	Сумма займа ( в тыс.руб.)	Срок договора	Строка
ООО «Аптечная сеть Оз»	06.11.2013	115 000	31.10.2016	1170
ООО «Аптечная сеть Оз»	19.11.2013	20 000	31.10.2016	1170
ООО «Ригла»	19.11.2013	60 000	31.10.2016	1170
ЗАО «ФармФирма «Сотекс»	25.02.2013	115 000	25.02.2016	1170
ЗАО «ФармФирма «Сотекс»	02.10.2013	115 000	31.12.2015	1240
ООО «Ригла»	03.06.2013	115 000	31.05.2015	1240
ООО «Аптечная сеть Оз»	18.11.2010	142 400	31.12.2015	1240
ООО "АнвиЛаб"	14.10.2013	115 000	31.12.2015	1240
ООО "АнвиЛаб"	15.11.2013	110 000	31.12.2015	1240
ООО "АнвиЛаб"	26.08.2013	115 000	31.12.2015	1240
ЗАО «ФармФирма «Сотекс»	05.07.2013	115 000	31.12.2015	1240
ЗАО «ФармФирма «Сотекс»	19.08.2013	115 000	31.12.2015	1240
ЗАО «ФармФирма «Сотекс»	15.11.2013	100 000	31.12.2015	1240
Итого		1 352 400		

**3.4. Дебиторская задолженность**

**Состав дебиторской задолженности**

Наименование показателя	На 31.12.2014	На 31.12.2013
Дебиторская задолженность (строка 1230), в том числе	1 900 375	48 570
Расчеты с поставщиками и подрядчиками	242	246
Покупатели и заказчики, в т.ч.	15 072	16 826
ООО «АнвиЛаб»	2 213	2 541
ООО «ПРОТЕК - СВМ»	723	587
ООО «Ригла»	1 269	2 467
ЗАО «ФармФирма Сотекс»	4 216	4 306
ЗАО Фирма ЦВ «ПРОТЕК»	5 886	6 859
ООО «Аптечная сеть Оз»	656	-
Прочие покупатели	108	66
Расчеты по налогам и сборам	-	5 319
Расчеты по социальному страхованию (за счет превышения расходов по Фонду социального страхования и переплаты взносов)	31	323

Расчеты с разными дебиторами и кредиторами, в том числе	1 885 030	25 856
ЗАО Фирма ЦВ «ПРОТЕК»	1 800 000	-
ООО «ПРОТЕК ФИНАНС»	60 500	-
Прочие дебиторы	24 530	25 856

Дебиторская задолженность покупателей и заказчиков соответствует уровню задолженности, обусловленной условиями оплаты действующих договоров.

#### Движение дебиторской задолженности

Дебиторская задолженность	Период	На начало периода	Поступило (прочее)	Выбыло (прочее)	На конец периода
Всего (краткосрочная), в т.ч.	за 2014	48570	3196449	(1344644)	1900375
	за 2013	21607	3499110	(3472147)	48570
Покупатели и заказчики	за 2014	16826	169021	(170775)	15072
	за 2013	12355	161101	(156630)	16826
Расчеты с разными дебиторами	за 2014	25856	3023235	(1164061)	1885030
	за 2013	3696	3329410	(3307250)	25856

### 3.5. Денежные средства и денежные эквиваленты

Денежные средства и денежные эквиваленты по состоянию на 31.12.2014 включают в себя денежные средства, находящиеся на расчетных и валютных счетах, в кассе Общества, депозиты сроком размещения не более 3 месяцев.

#### Состав денежных средств и денежных эквивалентов (строка 1250)

Наименование показателя	На 31.12.2014	На 31.12.2013
Наличные денежные средства	10	15
Средства на рублевых счетах	12 208	18 655
Средства на счетах в иностранной валюте	811 518	1
Депозитные счета в рублях	-	33 000
Депозитные счета в иностранной валюте (срок не более 3 месяцев)	373 179	656 158
Итого	1 196 915	707 829

Курс доллара ЦБ РФ на отчетную дату (31.12.2014) составляет 56,2584 руб. за 1 доллар США; Курс доллара ЦБ РФ на 31.12.2013 составляет 32,7292 руб. за 1 доллар США.

Информация о потоках денежных средств представлена в Отчете о движении денежных средств.

### **3.6.Уставный капитал**

Уставный капитал Общества в размере 5 271 тыс. руб. сформирован в соответствии с Уставом, задолженность по взносам в уставный капитал учредителей отсутствует.

Изменений уставного капитала в течение 2014 года не производилось.

Общество не объявляло о дополнительной эмиссии акций, размещении облигаций и иных эмиссионных ценных бумаг.

### **3.7.Добавочный капитал**

Отражена разница в сумме 5 827 802 тыс. руб. между номинальной стоимостью и стоимостью продажи обыкновенных именных бездокументарных акций, размещенных в соответствии с Решением о дополнительном выпуске ценных бумаг.

Изменений добавочного капитала в течение 2014 года не производилось.

### **3.8.Резервный капитал**

Отражена сумма резервного капитала в размере 264 тыс. руб. Размер резервного капитала соответствует Уставу Общества.

### **3.9.Нераспределенная прибыль**

Нераспределенная прибыль Общества на 31.12.2014 сформирована в соответствии с действующим законодательством и составляет 2 656 519 тыс. руб.

#### **3.9.1.Дивиденды**

В сентябре 2014 года внеочередное общее собрание акционеров Общества (Протокол №36 от 16.09.2014) утвердило распределить и направить на выплату дивидендов чистую прибыль Общества по результатам полугодия 2014 финансового года в размере 1 001 571 428,30 рублей, что составляет 1,90 рубля на одну обыкновенную акцию. По состоянию на 31.12.2014 Общество в полном объеме исполнило свои обязательства по выплате дивидендов всем лицам, зарегистрированным в реестре владельцев ценных бумаг ОАО «ПРОТЕК».

### 3.10. Кредиторская задолженность

Состав кредиторской задолженности.

Наименование показателя	На 31.12.2014	На 31.12.2013
Кредиторская задолженность, в том числе:	49 011	10 847
Расчеты с поставщиками и подрядчиками	541	454
Расчеты по налогам и сборам	44 203	6 382
Расчеты по социальному страхованию и обеспечению	943	821
Расчеты с персоналом по оплате труда	3 280	3 140
Задолженность участникам (учредителям) по выплате доходов	4	0
Расчеты с разными дебиторами и кредиторами	39	50

Кредиторская задолженность Общества является текущей.

#### Движение кредиторской задолженности

Кредиторская задолженность	Период	На начало периода	Поступило (прочее)	Выбыло (прочее)	На конец периода
Всего (краткосрочная)	за 2014	10 847	1 351 710	1 313 546	49 011
	за 2013	14 509	3 441 199	(3 444 861)	10 847

### 3.11. Оценочные обязательства

Резерв на оплату отпусков на конец периода в размере 4746 тыс. руб. отражен исходя из количества неиспользованных дней отпуска по каждому сотруднику с учетом ставок по страховым взносам, утвержденным на 2015 год.

### 3.12. Информация об обеспечениях выданных

По состоянию на 31.12.2014 Общество не имеет обязательств по выданным поручительствам в пользу третьих лиц.

### 3.13. Арендованные основные средства

Общество арендует часть основных средств у своих дочерних обществ: ЗАО Фирма ЦВ «ПРОТЕК» (автомобили Форд Фокус, Инфинити М37, офисное оборудование, помещения по почтовому адресу); ЗАО Фирма «КОМАН» (помещение по адресу местонахождения).

Полученные в аренду основные средства отражены за балансом по согласованной с Арендодателями стоимости.

#### Распределение арендованного имущества по группам (в тыс. руб.)

Наименование показателя	На 31.12.2014	На 31.12.2013
Всего получено по договорам аренды, в том числе:	1 941	2 339
Автотранспортные средства	879	959
Помещения по адресу местонахождения и почтовому адресу	981	1 022
Офисное оборудование	81	358

### Отчет о финансовых результатах

#### 3.14. Выручка

Выручка получена от дочерних и зависимых обществ по договорам об оказании консультационных услуг, услуг по размещению рекламной информации, по лицензионным договорам. Общая сумма выручки за 2014 год – 143 176 тыс. руб.; выручка за 2013 год составила 136 471 тыс. руб.

#### 3.15. Расходы по обычным видам деятельности (в тыс. руб.)

Наименование расхода	За Январь – Декабрь 2014	За Январь – Декабрь 2013
Расходы на оплату труда	108 573	104 351
Расходы на амортизацию	89	76
Отчисления на социальные нужды	19 567	19 131
Арендные платежи	7 388	6 166
Прочие затраты	7277	6 449
Итого	142 894	136 173

#### 3.16. Доходы от участия в других организациях

Отражены доходы от распределения чистой прибыли (дивиденды) от дочерних и зависимых обществ в размере 2 808 448 тыс. руб., в 2013 г. - 3 184 692 тыс. руб.



### 3.17. Проценты к получению ( тыс. руб.)

Наименование	За Январь – Декабрь 2014	За Январь – Декабрь 2013
По размещенным денежным средствам на депозитных счетах	12 108	88 173
По выданным заемным средствам	129 670	58 659
Итого	141 778	146 832

### 3.18. Прочие доходы (тыс. руб.)

Наименование доходов	За Январь – Декабрь 2014	За Январь – Декабрь 2013
Курсовые разницы	501 906	64 942
Прочие	1 026	62
Итого	502 932	65 004

### 3.19. Прочие расходы (тыс. руб.)

Наименование расходов	За Январь – Декабрь 2014	За Январь – Декабрь 2013
Расходы по оплате банковских услуг	371	1 064
Премия по итогам прошлого года	37 396	45 072
Прочие расходы на персонал	4 813	1 035
Начисления членам Совета Директоров	12 000	12 000
Расходы, связанные с обслуживанием ценных бумаг	2 320	2 115
Прочие		2 993
Итого	62 862	64 279

### 3.20. Расчеты по налогу на прибыль

За отчетный период была получена прибыль до налогообложения в размере 3 390 578 тыс. руб.

Условный расход по налогу на прибыль за 2014 год (678 116) тыс. руб.

Постоянные налоговые обязательства (ПНО) (4 724) тыс. руб. включают в себя налог с суммы командировочных расходов, расходов на персонал (подарки, общефирменные мероприятия, др.), расходов на выплату вознаграждений членам Совета директоров, прочих расходов в соответствии со статьей 270 НК РФ.

Постоянные налоговые активы (ПНА) составили 561 690 тыс. руб. В составе ПНА отражен налог на прибыль с суммы дивидендов от дочерних и зависимых обществ.

Свернутая сумма постоянных налоговых активов (обязательств) приведена в отчете о финансовых результатах справочно.

В результате: текущий налог на прибыль составляет (121 150 ) тыс. руб.

Совокупный финансовый результат 2014 года - Чистая прибыль отчетного периода в размере 3 269 426 тыс. руб.

### **3.21. Прибыль, приходящаяся на одну акцию**

Базовая прибыль на акцию в 2014 году составляет 6,20 руб.(3 269 426 325/ 527 142 857).

Конвертируемых ценных бумаг Общество не выпускало, поэтому разводненная прибыль на акцию не рассчитывается.

### **4. Отчет о движении денежных средств**

В Отчете о движении денежных средств денежные средства, находящиеся на Депозитных счетах в Сбербанке ОАО на короткий срок (не более 3 месяцев), отражены в составе денежных эквивалентов.

Движения денежных средств, как на депозитные счета, так и возврат с депозитных счетов, не отражаются. По размещенным на депозитных счетах средствам отражены только полученные Обществом проценты.

Выданные средства на заработную плату отражены с перечисленным по ним налогом на доходы физических лиц.

При формировании показателей Отчета о движении денежных средств в связи с трудоемкостью процесса из денежных потоков не исключаются взаимные обороты по косвенным налогам в расчетах с покупателями и заказчиками; поставщиками и подрядчиками.

### **5. Информация о связанных сторонах**

5.1. Связанные стороны Общества (Приложение 1) подразделяются на следующие категории:

- Акционеры;
- Дочерние и зависимые общества;
- Члены Совета директоров и основной управленческий персонал;
- Другие связанные стороны.

Общество (в течение отчетного периода и по состоянию на 31.12.2014) контролировалось конечным владельцем Якуниным В.С., структура контроля указана в таблицах:

## Прямое владение

дата	ФИО акционера	Количество акций ОАО «ПРОТЕК», %
До 08.12.2014	Якунин В.С.	27,9114
С 08.12.2014	Якунин В.С.	24,4203

## Косвенное владение

(100 % акций/долей, указанных компаний-акционеров принадлежит Якунину В.С.)

Дата	Наименование акционера	Количество акций ОАО «ПРОТЕК», %
До 03.12.2014	"СЕКРОЗОН ИНВЕСТМЕНТС ЛИМИТЕД" / SEKROZON INVESTMENTS LIMITED	19,5855
	"СТРЕЙТАМ ИНВЕСТМЕНТС ЛИМИТЕД" / STREITUM INVESTMENTS LIMITED	16,0835
	"ТАНТАРРА ХОЛДИНГС ЛИМИТЕД" / TANTARRA HOLDINGS LIMITED	10,8401
С 03.12.2014	"СЕКРОЗОН ИНВЕСТМЕНТС ЛИМИТЕД" / SEKROZON INVESTMENTS LIMITED	0
	"СТРЕЙТАМ ИНВЕСТМЕНТС ЛИМИТЕД" / STREITUM INVESTMENTS LIMITED	0
	"ТАНТАРРА ХОЛДИНГС ЛИМИТЕД" / TANTARRA HOLDINGS LIMITED	0
До 03.02.2014	ООО «ПРОТЕК»	0
С 03.12.2014	ООО «ПРОТЕК»	46,5091
С 08.12.2014	ООО «ПРОТЕК»	50,0002

5.2. Структура операций со связанными сторонами за 2014 год представлена в таблицах.

## Продажи

Наименование и организационно-правовая форма связанной стороны	Виды операций	Объем операций (с НДС).	Дебиторская задолженность на 31.12.2014
ООО "АнвиЛаб"	Оказание консультационных и информационных услуг.	8 791	2 213
ООО «ПРОМОФАРМ»	Размещение информации на сайте, предоставление прав пользования товарными знаками.	84	5
ЗАО «ФармФирма «Сотекс»	Оказание консультационных и информационных услуг, размещение информации на сайте, предоставление прав пользования товарными знаками.	49 925	4 216
ООО «ПРОТЕК - СВМ»	Оказание консультационных и информационных услуг; размещение информации на сайте, предоставление прав пользования товарными знаками	7 976	723
ООО «Ригла»	Оказание консультационных и информационных услуг; размещение информации на сайте, предоставление прав пользования товарными знаками	22 888	1 269
ЗАО «Спарго Технологии»	Размещение информации на сайте, предоставление прав пользования товарными знаками.	188	10
ООО «ТС ТРАНССЕРВИС»	Оказание консультационных и информационных услуг; размещение информации на сайте, предоставление прав пользования товарными знаками	490	81

ООО «ПРОТЕК ФИНАНС»	Размещение информации на сайте	124	0
ЗАО ТСТ «Транссервис»	Размещение информации на сайте, предоставление прав пользования товарными знаками.	64	0
ЗАО «КЭНСИ»	Размещение информации на сайте, предоставление прав пользования товарными знаками.	64	5
ООО «Аптечная сеть Оз»	Оказание консультационных и информационных услуг	7 272	656
ЗАО Фирма ЦВ «ПРОТЕК»	Оказание консультационных и информационных услуг; размещение информации на сайте, предоставление прав пользования товарными знаками	71 084	5 886

### Выдача займов

Заемщик (наименование и организационно-правовая форма связанной стороны)	Виды операций	Объем операций	Дебиторская задолженность на 31.12.2014
ЗАО Фирма ЦВ «ПРОТЕК»	Предоставлены денежные средства	115 000	-
ЗАО Фирма ЦВ «ПРОТЕК»	Начислены проценты (к получению)	299	-
ООО «Аптечная сеть Оз»	Предоставлены денежные средства	-	277 400
ООО «Аптечная сеть Оз»	Начислены проценты (к получению)	26 353	-
ООО «АнвиЛаб»	Предоставлены денежные средства	125 000	340 000
ООО «АнвиЛаб»	Начислены проценты (к получению)	28 458	8 141
ООО «Ригла»	Предоставлены денежные средства	-	175 000
ООО «Ригла»	Начислены проценты (к получению)	16 625	-
ЗАО «ФармФирма «Сотекс»	Предоставлены денежные средства	80 000	560 000
ЗАО «ФармФирма «Сотекс»	Начислены проценты (к получению)	48 057	13 409
ЗАО ТСТ «Транссервис»	Предоставлены денежные средства	115 000	-
ЗАО ТСТ «Транссервис»	Начислены проценты (к получению)	239	-
ООО «ПРОТЕК ФИНАНС»	Предоставлены денежные средства (беспроцентный займ)	69 000	60 500
ЗАО «Кэнси»	Предоставлены денежные средства	115 000	-
ЗАО «Кэнси»	Начислены проценты (к получению)	269	-
ООО «ТС ТРАНССЕРВИС»	Предоставлены денежные средства	55 000	-
ООО «ТС ТРАНССЕРВИС»	Начислены проценты (к получению)	129	-
Шейдвуд ЛТД	Начислены проценты (к получению)	4 773	-
Кронли Инкорпорейтед	Начислены проценты (к получению)	4 467	-

## Покупки

Наименование и организационно-правовая форма связанной стороны	Виды операций	Объем операций (с НДС)	Кредиторская задолженность на 31.12.2014
ЗАО «Фирма «КОМАН»	Аренда помещения по адресу местонахождения	216	2
ЗАО Фирма ЦВ «ПРОТЕК»	Аренда автотранспортных средств, аренда прочего имущества, информационные услуги, аренда помещения по почтовому адресу, прочее	4 757	332
ЗАО ТСТ «Транссервис»	Аренда помещений по почтовому адресу, прочие услуги	4 177	-
ЗАО «Спарго Технологии»	Оказание информационных услуг	65	-

## Доходы от участия в других организациях

Наименование и организационно-правовая форма связанной стороны	Объем операций	Дебиторская задолженность на 31.12.2014
ООО «АнвиЛаб»	100 000	-
ООО «Марлен-Фарма»	12	-
ООО "Фармацевтическое предприятие "ПАНАЦЕЯ"	2 997	-
ЗАО «Ортес»	5 000	-
ООО ФКНТ	40 000	-
ООО «ПРОМОФАРМ»	431	25
ООО «Семейная аптека» (Воронеж)	8	-
ООО «ПРОТЕК - СВМ»	20 000	-
ЗАО «ФармФирма «Сотекс»	230 000	-
ЗАО «Спарго Технологии»	9 000	-
ООО «ТС ТРАНССЕРВИС»	85 000	-
ЗАО «Фирма «КОМАН»	12 000	-
ЗАО Фирма ЦВ «ПРОТЕК»	2 304 000	1 800 000

Задолженность Общества перед связанными сторонами, а также связанных сторон перед Обществом, является текущей.

Расчеты со связанными сторонами проводились в денежной форме через счета Общества в уполномоченных банках.

## 6. Вознаграждение основному управленческому персоналу

Вознаграждение членам Совета директоров и основного управленческого персонала (9 человек) представляет собой краткосрочное вознаграждение в общей сумме 96 338 тыс. руб. и состоит из следующих начислений:

Наименование	Сумма, тыс. руб.
Вознаграждение членам Совета директоров (за исключением заработной платы)	12 000
Заработная плата	77 597
Страховые взносы по договорам добровольного медицинского страхования и прочие имущественные представления.	1 203
Налоги и иные обязательные платежи (в бюджет и внебюджетные фонды)	5 538
Итого	96 338

## 7. Сведения о существенных сделках, совершенных Обществом

Указанные сделки в течение периода не осуществлялись.

## 8. Информация по сегментам

Общество осуществляет деятельность по оказанию консультационных, прочих услуг. В качестве заказчиков выступают связанные стороны Общества в одном географическом регионе; структурные подразделения отсутствуют. В силу этих обстоятельств отсутствует основа для выделения сегментов.

## 9. Информация о потенциально существенных рисках хозяйственной деятельности

Деятельность Общества организована на основе трех основных сегментов Дистрибуции, Производства и Розницы. Соответственно, риски группы компаний «ПРОТЕК» (далее Группа «ПРОТЕК») состоят из совокупности рисков по данным видам деятельности. Риски, связанные с деятельностью, выявляются, оцениваются и управляются в соответствии с внутренними нормативными документами Общества и его ДЗО.

Группа «ПРОТЕК» учитывает как внутренние, так и внешние факторы, связанные с экономической и политической конъюнктурой, ситуацией на рынке капитала и труда и другие риски, на характер и уровень которых компания не оказывает непосредственного воздействия.

Политика Общества в области управления рисками сводится к следующему:

- своевременное выявление рисков;

- оценка их существенности;
- принятие своевременных мер по минимизации возможного негативного воздействия.

Оценка и управление рисками включают в себя:

определение и управление всей совокупностью рисков в хозяйственной деятельности. В процессе своей деятельности руководство и сотрудники Общества сталкиваются с большим количеством рисков. Оценивая и управляя рисками, они стремятся к более эффективному реагированию на различные воздействия и интегрированному подходу к множественным рискам;

совершенствование процесса реагирования на риски. В процессе оценки и управления рисками руководство Общества определяет, какой способ реагирования на риски для него предпочтителен: избежание риска, передача риска, снижение риска до допустимого уровня или принятие риска;

сокращение числа непредвиденных событий и убытков в хозяйственной деятельности. Руководство Общества стремится к расширению возможностей по выявлению неблагоприятных событий и принятию соответствующих мер, снижающих уровень остаточных рисков и сокращающих масштаб связанных с ними затрат и убытков;

использование благоприятных возможностей. Принимая во внимание все потенциальные события, а не только неблагоприятные, руководство Общества стремится выявлять события, представляющие собой потенциальные возможности и активно их использовать;

рациональное управление капиталом. Оценка и управление рисками позволяет Обществу более эффективно оценивать общие потребности в капитале и оптимизировать его распределение и использование.

#### Финансовые риски

Риск изменения процентных ставок.

Общество и Группа «ПРОТЕК» подвержены риску изменения процентных ставок, что может негативно отразиться на стоимости заимствований и, соответственно, на финансовых результатах деятельности Общества и Группы «ПРОТЕК». Инфляция и возможное увеличение процентных и учетных ставок создает неблагоприятную ситуацию для внешних и внутренних заимствований на рынках капиталов. Неблагоприятные изменения на отечественном рынке заемного капитала, в частности, повышение процентных ставок, могут привести к увеличению расходов по обслуживанию долга и соответственно к снижению рентабельности деятельности Общества и Группы «ПРОТЕК».

В целях снижения риска отрицательного влияния изменения процентных ставок Группа «ПРОТЕК»:

- сократила долговую нагрузку со стороны банков;
- диверсифицирует кредитный портфель по срокам и процентным ставкам;
- изучает иные способы привлечения финансирования.

Неопределенность развития ситуации на рынках капитала может потребовать пересмотра прогнозов Общества в отношении будущих денежных потоков и резервов под обесценение финансовых и нефинансовых активов. В текущих условиях Общество предпринимает необходимые меры по обеспечению устойчивого развития деятельности Группы.

Валютные риски.

Группа «ПРОТЕК» осуществляет импорт продукции и значительная доля выручки приходится на импортные медикаменты и фармпрепараты, но тот факт, что более значительная доля задолженности на импортную продукцию выражена в рублях снижает валютные риски Группы «ПРОТЕК».

Основным источником финансирования деятельности является кредиторская задолженность перед поставщиками, часть которой номинирована в иностранной валюте, хотя доля такой кредиторской задолженности снижается, отпускные цены Группы «ПРОТЕК» по данным поставкам привязаны к курсу иностранных валют, что позволяет снизить валютные риски.

Кредитные риски.

Управление кредитным риском осуществляется на уровне Группы «ПРОТЕК». Кредитный риск возникает в связи с использованием денежных средств и их эквивалентов, финансовых инструментов и депозитов в банках и кредитных организациях, а также в результате взаимоотношений с оптовыми покупателями, включая непогашенную дебиторскую задолженность и сделки, по которым есть договорные обязательства. Большинство покупателей Группы «ПРОТЕК» не имеют установленного кредитного рейтинга. Управление риском заключается в оценке кредитоспособности покупателя, включая оценку его финансового положения, историю взаимоотношений и другие факторы. Группа «ПРОТЕК» регулярно проверяет использование кредитного лимита. Розничные продажи осуществляются за наличный расчет.

Деятельность Группы «ПРОТЕК», подверженная кредитному риску, включает дебиторскую задолженность покупателей, а также размещение депозитов в банках.

Географическая концентрация кредитного риска Группы «ПРОТЕК» приходится на



внутренний рынок, поскольку большинство покупателей находятся на территории Российской Федерации. Непросроченная и необесцененная дебиторская задолженность относится к постоянным покупателям Группы «ПРОТЕК», имеющим положительную историю коммерческих отношений.

В структуре пассивов Общества и Группы «ПРОТЕК» кредиты и займы составляют незначительную долю. В связи с этим фактом Общество и Группа «ПРОТЕК» отличается низкой степенью зависимости от кредитов и займов и, соответственно, процентных ставок.

#### Инфляционные риски.

Основная продукция Группы «ПРОТЕК» - медикаменты, уровень цен на которые изменяется во многом в соответствии с инфляционными процессами.

При значительных темпах инфляции Общество может столкнуться с повышением издержек по некоторым статьям затрат, например, по оплате труда работников, которую отличает чувствительность к повышению общего уровня цен в России, что может оказать отрицательное влияние на финансовые результаты деятельности, а именно вызвать повышение издержек и снижение операционной прибыли Группы.

В случае увеличения темпов инфляции и/или процентных ставок и/или роста валютного курса, а, следовательно, издержек, Общество и Группа «ПРОТЕК» может увеличить цены на реализуемую продукцию.

Показатели финансовой отчетности Общества, наиболее подверженные изменению в результате возможного негативного влияния указанных финансовых рисков:

Ниже приводятся финансовые показатели Общества и Группы «ПРОТЕК», которые наиболее подвержены влиянию указанных рисков:

- чистая прибыль;
- выручка;
- дебиторская задолженность.

#### Правовые риски

Правовые риски определены, в том числе, недостатками, присущими российской правовой системе и российскому законодательству, что приводит к созданию атмосферы неопределенности в области инвестиций и коммерческой деятельности. Россия продолжает разрабатывать правовую базу, необходимую для поддержки рыночной экономики. Следующие основные риски, связанные с российской правовой системой, и многие из которых не существуют в странах с более развитой рыночной экономикой, создают неуверенность в отношении принимаемых юридических и

деловых решений:

- несоответствия, существующие между законами, указами Президента и правительственными, министерскими и местными распоряжениями, решениями, постановлениями и другими актами;
- противоречия между местными, региональными и федеральными правилами и положениями;
- ужесточение деятельности налоговых органов в отношении отдельных российских предприятий, включая неожиданное и внеплановое проведение налоговых проверок, возбуждение уголовных дел и гражданских исков с претензиями об уплате дополнительных сумм налогов.

Для минимизации воздействия приведенных негативных факторов Общества приложит все усилия по выполнению всех существующих требований в полном объеме и, в случае необходимости, будет использовать все законные способы защиты своих интересов, включая обращение в российские и международные судебные инстанции. Поскольку Общество не осуществляет экспорт, риски, связанные с изменениями законодательства на внешних рынках, не являются для Общества существенными. В целом, риски, связанные с деятельностью Общества, характерны для большей части субъектов предпринимательской деятельности, работающих на территории Российской Федерации.

Риски, связанные с изменением валютного регулирования.

Валютное регулирование в Российской Федерации осуществляется на основании Федерального закона от 10 декабря 2003 года № 173-ФЗ «О валютном регулировании и валютном контроле». В течение последних 3 лет наблюдалась значительная либерализация валютного законодательства РФ, поэтому риск, связанный с изменением валютного законодательства, является для Общества в настоящее время минимальным.

Тем не менее, нельзя исключить риск неблагоприятных изменений соответствующего законодательства в будущем. Ухудшение общеэкономической и политической ситуации в стране может привести к ужесточению норм валютного регулирования и контроля. А так как значительная часть обязательств Общества номинирована в иностранной валюте в связи с осуществлением импорта продукции, это может негативно сказаться на способности Общества исполнять свои обязательства по размещенным ценным бумагам.

Риски, связанные с изменением налогового законодательства.

Учитывая, что Общество и компании Группы «ПРОТЕК» являются коммерческими организациями, и их деятельность направлена на получение дохода, изменение налогового законодательства всегда подразумевает наличие определенных рисков, поскольку несоблюдение такого законодательства влечет за собой наложение различных штрафов и иных мер ответственности. Также изменение налогового законодательства может повлечь увеличение налогового бремени Общества и Группы. Помимо того, следует учитывать, что поскольку интерпретации отдельных норм налогового законодательства со стороны налоговых органов (а также Минфина Российской Федерации, судебных органов) могут не совпадать с интерпретациями Общества и Группы «ПРОТЕК», размер налоговых обязательств по результатам налоговых проверок Общества и Группы «ПРОТЕК» как за отчетный год, так и за прошедшие периоды может измениться (в частности, Обществу и компаниям Группы могут быть начислены дополнительные налоги, а также пени и штрафы). Неопределенность налогового законодательства может привести к штрафам, платежам и дополнительному налогообложению. Внесение изменений в действующее налоговое законодательство может повлечь уплату Обществом и компаниями Группы «ПРОТЕК» дополнительных налогов и сборов. В связи с тем, что Общество осуществляет свою деятельность в Российской Федерации, соответственно, уплату налогов осуществляет только как налоговый резидент Российской Федерации, то основные страновые и региональные риски, влияющие на деятельность Общества и Группы, это риски, связанные с Российской Федерацией. По мнению Общества, данные риски влияют на Группу «ПРОТЕК» так же, как и на всех субъектов рынка. Общество рассматривает данный риск как приемлемый.

Риски, связанные с изменением таможенного контроля и пошлин.

Поскольку Группа «ПРОТЕК» в своей деятельности использует различные виды продукции иностранного производства, изменение правил таможенного контроля в сторону его ужесточения, а также пошлин – в сторону их увеличения – существенно увеличивает риски компаний Группы в части как самой возможности использования такой продукции, так и в части их своевременной поставки. Основным нормативным актом, регулирующим правила таможенного контроля и пошлин, является Таможенный кодекс Таможенного союза, а также другие нормативные правовые акты, регулирующие вопросы импорта и экспорта, устанавливающие порядок ввоза на территорию Российской Федерации и вывоза с территории Российской Федерации. В связи с возможностью изменения требований,

установленных вышеуказанными нормативными актами, существует риск принятия решений, осложняющих таможенное декларирование.

Риски, связанные с изменением требований по лицензированию основной деятельности Общества либо лицензированию прав пользования объектами, нахождение которых в обороте ограничено (включая природные ресурсы).

Общество не осуществляет деятельности, осуществление которой требует лицензирования. Дочерние компании Общества осуществляют оптовую и розничную торговлю фармпрепаратами, а также производство лекарственных средств, таможенное оформление товаров. Данные виды в соответствии с законодательством Российской Федерации осуществляются только на основании специального разрешения (лицензии). В случае изменения данных требований дочерние компании Общества предпримут все меры, для выполнения новых лицензионных требований. Однако такие меры могут потребовать дополнительных расходов, что и является риском. Общество не использует объекты, нахождение которых в обороте ограничено (включая природные ресурсы).

Изменение судебной практики по вопросам, связанным с деятельностью Общества (в том числе по вопросам лицензирования), которые могут негативно сказаться на результатах его деятельности, а также на результаты текущих судебных процессов, в которых участвует Общество.

Решения высших судов Российской Федерации имеют большое значение для правильного разрешения споров. Общество регулярно оценивает тенденции правоприменительной практики, формирующейся на уровне окружных арбитражных судов, активно применяя и используя ее не только при защите в судебном порядке своих прав и законных интересов, но и при разрешении правовых вопросов, возникающих в процессе осуществления деятельности Общества. Кроме того, Общество осуществляет мониторинг решений, принимает высшими судами. В настоящее время судебная практика по основным видам судебных дел Общества уже сложилась. Ее изменение может быть вызвано только каким-либо изменением законодательства, которое всегда само по себе влечет риски. На основании этого риски, связанные с изменением судебной практики, оцениваются как незначительные и маловероятные. В настоящее время Общество не участвует в текущих судебных процессах, способных оказать существенное влияние на результаты его финансово-хозяйственной деятельности.

## 10. Информация о прекращаемой деятельности

Общество не предполагает прекращения деятельности в течение последующего отчетного периода.

## 11. События после отчетной даты

09 февраля 2015 г. Совет директоров Общества (владеющий на праве собственности акциями, составляющими 100 % уставного капитала ЗАО Фирма ЦВ «ПРОТЕК»), принял решение о распределении прибыли ЗАО Фирма ЦВ «ПРОТЕК», нераспределенной по результатам прошлых лет, на выплату дивидендов по обыкновенным акциям ЗАО Фирма ЦВ «ПРОТЕК», в размере 1 400 000 тыс. руб. Распределение дивидендов за периоды, предшествовавшие отчетной дате, признается событием, подтверждающим существовавшие на отчетную дату хозяйственные условия, в которых Общество вело свою деятельность. Таким образом, в отчете о финансовых результатах дивиденды отражены по статье "Доходы от участия в других организациях".

Другие события после отчетной даты, которые оказали или могли оказать влияние на финансовое состояние, движение денежных средств или результаты деятельности Общества и которые имели место в период между отчетной датой и датой подписания бухгалтерской (финансовой) отчетности за 2014 год, отсутствуют.

Президент ОАО «ПРОТЕК»




В.Г.Музязев

Главный бухгалтер



А.М.Кинаш

«23» марта 2015 г.



## СПИСОК СВЯЗАННЫХ СТОРОН

На 31.12.2014

№ п/п	Полное фирменное наименование (наименование для некоммерческой организации) или фамилия, имя, отчество аффилированного лица	Место нахождения юридического лица или место жительства физического лица (указывается только с согласия физического лица)	Основание (основания), в силу которого лицо признается аффилированным (связанным)*
1	2	3	4
1.	<i>Якушин Вадим Сергеевич</i>	<i>Россия</i>	<i>Лицо является членом Совета директоров (наблюдательного совета) акционерного общества. Лицо принадлежит к той группе лиц, к которой принадлежит общество. Лицо имеет право распоряжаться более 20 процентами общего количества голосов, приходящихся на акции, составляющие уставной капитал акционерного общества</i>
2.	<i>Новосельский Леонид Романович</i>	<i>Россия</i>	<i>Лицо является членом Совета директоров (наблюдательного совета) акционерного общества.</i>
3.	<i>Севастьянов Леонид Михайлович</i>	<i>Россия</i>	<i>Лицо является членом Совета директоров (наблюдательного совета) акционерного общества.</i>
4.	<i>Якунина Юлия Сергеевна</i>	<i>Россия</i>	<i>Лицо является членом Совета директоров (наблюдательного совета) акционерного общества. Лицо принадлежит к той группе лиц, к которой принадлежит общество.</i>
5.	<i>Музьяев Вадим Геннадиевич</i>	<i>Россия</i>	<i>Лицо осуществляет полномочия единоличного исполнительного органа акционерного общества. Лицо принадлежит к той группе лиц, к которой принадлежит общество. Лицо является членом Совета директоров (наблюдательного совета) акционерного общества.</i>
6.	<i>Сухорученко Александр Николаевич</i>	<i>Россия</i>	<i>Лицо является членом Совета директоров (наблюдательного совета) акционерного общества.</i>
7.	<i>Горбунов Вадим Николаевич</i>	<i>Россия</i>	<i>Лицо является членом Совета директоров (наблюдательного совета) акционерного общества.</i>
8.	<b>СТРЕЙТАМ ИНВЕСТМЕНТС ЛИМИТЕД</b>	<i>2019 Кипр, Никосия, Артемиу Фракеску 5, Строволос</i>	<i>Лицо принадлежит к той группе лиц, к которой принадлежит акционерное общество.</i>
9.	<i>Афина Кирияку</i>	<i>Кипр</i>	<i>Лицо принадлежит к той группе лиц, к которой принадлежит акционерное общество.</i>
10.	<i>Общество с ограниченной ответственностью "ПРОТЕК ФИНАНС"</i>	<i>115201, г. Москва, Каширское шоссе, д. 22, корп. 4, стр. 1</i>	<i>Акционерное общество имеет право распоряжаться более чем 20 процентами общего количества голосов, приходящихся на акции (вклады, доли), составляющие уставный (складочный) капитал данного лица.</i>

			<i>Лицо принадлежит к той группе лиц, к которой принадлежит акционерное общество.</i>
11.	<i>Прокопов Тимофей Николаевич</i>	<i>Россия</i>	<i>Лицо принадлежит к той группе лиц, к которой принадлежит акционерное общество.</i>
12.	<i>Закрытое акционерное общество «КЭНСИ»</i>	<i>115201, Россия, г. Москва, Каширское шоссе, д. 22, корп. 4</i>	<i>Акционерное общество имеет право распоряжаться более чем 20 процентами общего количества голосов, приходящихся на акции (вклады, доли), составляющие уставный (складочный) капитал данного лица. Лицо принадлежит к той группе лиц, к которой принадлежит акционерное общество.</i>
13.	<i>Ванин Андрей Алексеевич</i>	<i>Россия</i>	<i>Лицо принадлежит к той группе лиц, к которой принадлежит акционерное общество.</i>
14.	<i>Закрытое акционерное общество «Фирма «КОМАН»</i>	<i>115201, Россия, г. Москва, Каширское шоссе, д. 22, корп. 4</i>	<i>Акционерное общество имеет право распоряжаться более чем 20 процентами общего количества голосов, приходящихся на акции (вклады, доли), составляющие уставный (складочный) капитал данного лица. Лицо принадлежит к той группе лиц, к которой принадлежит акционерное общество.</i>
15.	<i>Колпаков Дмитрий Евгеньевич</i>	<i>Россия</i>	<i>Лицо принадлежит к той группе лиц, к которой принадлежит акционерное общество.</i>
16.	<i>Общество с ограниченной ответственностью «Ригла»</i>	<i>115201, Россия, г. Москва, Каширское шоссе, д. 22, корп. 4, стр. 1</i>	<i>Акционерное общество имеет право распоряжаться более чем 20 процентами общего количества голосов, приходящихся на акции (вклады, доли), составляющие уставный (складочный) капитал данного лица. Лицо принадлежит к той группе лиц, к которой принадлежит акционерное общество.</i>
17.	<i>Филиппов Александр Павлович</i>	<i>Россия</i>	<i>Лицо принадлежит к той группе лиц, к которой принадлежит акционерное общество.</i>
18.	<i>Закрытое акционерное общество «ФармФирма «Сотекс»</i>	<i>141345 Россия, Московская область, Сергиево-Посадский муниципальный район, сельское поселение Березняковское, пос. Беликово, д. 11</i>	<i>Акционерное общество имеет право распоряжаться более чем 20 процентами общего количества голосов, приходящихся на акции (вклады, доли), составляющие уставный (складочный) капитал данного лица. Лицо принадлежит к той группе лиц, к которой принадлежит акционерное общество.</i>
19.	<i>Смердов Виталий Леонидович</i>	<i>Россия</i>	<i>Лицо принадлежит к той группе лиц, к которой принадлежит акционерное общество.</i>
20.	<i>Общество с ограниченной ответственностью «Таможенный склад ТРАССЕРВИС»</i>	<i>115533, Россия, г. Москва, проспект Андропова, д. 22</i>	<i>Акционерное общество имеет право распоряжаться более чем 20 процентами общего количества голосов, приходящихся на акции (вклады, доли), составляющие уставный (складочный) капитал данного лица. Лицо принадлежит к той группе лиц, к которой принадлежит акционерное общество.</i>
21.	<i>Яковлев Николай Николаевич</i>	<i>Россия</i>	<i>Лицо принадлежит к той группе лиц, к которой принадлежит акционерное общество.</i>
22.	<i>Закрытое акционерное общество «Таможенно-складской терминал «Транссервис»</i>	<i>141221, Россия, Московская обл., Пушкинский район, с. Тарасовка, Большая Тарасовская, владение 1, стр. 1</i>	<i>Акционерное общество имеет право распоряжаться более чем 20 процентами общего количества голосов, приходящихся на акции (вклады, доли), составляющие уставный (складочный) капитал данного лица. Лицо принадлежит к той группе лиц, к которой принадлежит акционерное общество.</i>
23.	<i>Закрытое акционерное общество фирма «Центр внедрения «ПРОТЕК»</i>	<i>115201 Россия, г. Москва, Каширское шоссе, д. 22, корп. 4</i>	<i>Акционерное общество имеет право распоряжаться более чем 20 процентами общего количества голосов, приходящихся на</i>

			акции (вклады, доли), составляющие уставный (складочный) капитал данного лица. Лицо принадлежит к той группе лиц, к которой принадлежит акционерное общество.
24.	Погребинский Дмитрий Борисович	Россия	Лицо принадлежит к той группе лиц, к которой принадлежит акционерное общество.
25.	Общество с ограниченной ответственностью Фармацевтическая Компания «Новые Технологии»	141345 Россия, Московская обл., Сергиево-Посадский муниципальный район, сельское поселение Березняковское, пос. Беликово, д. 11	Акционерное общество имеет право распоряжаться более чем 20 процентами общего количества голосов, приходящихся на акции (вклады, доли), составляющие уставный (складочный) капитал данного лица. Лицо принадлежит к той группе лиц, к которой принадлежит акционерное общество.
26.	Федулов Виталий Витальевич	Россия	Лицо принадлежит к той группе лиц, к которой принадлежит акционерное общество.
27.	Закрытое акционерное общество «Спарго Технологии»	115201 Россия, г. Москва, Каширское шоссе, д. 22, корп. 3, стр. 2	Акционерное общество имеет право распоряжаться более чем 20 процентами общего количества голосов, приходящихся на акции (вклады, доли), составляющие уставный (складочный) капитал данного лица. Лицо принадлежит к той группе лиц, к которой принадлежит акционерное общество.
28.	Хечинашвили Георгий Николаевич	Россия	Лицо принадлежит к той группе лиц, к которой принадлежит акционерное общество.
29.	Общество с ограниченной ответственностью «Протек-50»	141092 Россия, Московская область, г. Юбилейный, ул. Лесная, д. 14	Акционерное общество имеет право распоряжаться более чем 20 процентами общего количества голосов, приходящихся на акции (вклады, доли), составляющие уставный (складочный) капитал данного лица. Лицо принадлежит к той группе лиц, к которой принадлежит акционерное общество.
30.	Валандин Владимир Владиславович	Россия	Лицо принадлежит к той группе лиц, к которой принадлежит акционерное общество.
31.	Общество с ограниченной ответственностью «ПРОТЕК - СВМ»	115201 Россия, г. Москва, Каширское шоссе, д. 22 корп. 4, стр. 7	Акционерное общество имеет право распоряжаться более чем 20 процентами общего количества голосов, приходящихся на акции (вклады, доли), составляющие уставный (складочный) капитал данного лица. Лицо принадлежит к той группе лиц, к которой принадлежит акционерное общество.
32.	Никонов Павел Борисович	Россия	Лицо принадлежит к той группе лиц, к которой принадлежит акционерное общество.
33.	Общество с ограниченной ответственностью «ПРОМОФАРМ»	115201 Россия, г. Москва, Каширское шоссе, д. 22, корп. 4	Лицо принадлежит к той группе лиц, к которой принадлежит акционерное общество.
34.	Черешнев Константин Анатольевич	Россия	Лицо принадлежит к той группе лиц, к которой принадлежит акционерное общество.
35.	Общество с ограниченной ответственностью «Протеиновый контур»	194292 Россия, г. Санкт-Петербург, ул. Домостроительная, д. 4, корп. 3, лит. В	Лицо принадлежит к той группе лиц, к которой принадлежит акционерное общество.
36.	Голуб Дмитрий Васильевич	Россия	Лицо принадлежит к той группе лиц, к которой принадлежит акционерное общество.
37.	Общество с ограниченной ответственностью «Ригла-Краснодар»	350020 Россия, г. Краснодар, ул. Одесская, д. 41	Лицо принадлежит к той группе лиц, к которой принадлежит акционерное общество.
38.	Павленко Виктор	Россия	Лицо принадлежит к той группе лиц, к



	<i>Владимирович</i>		<i>которой принадлежит акционерное общество.</i>
39.	<i>Общество с ограниченной ответственностью «Ригла-Югра»</i>	<i>628400 Россия, Ханты-Мансийский автономный округ – Юрга, г. Сургут, пр-т Ленина, д. 27</i>	<i>Лицо принадлежит к той группе лиц, к которой принадлежит акционерное общество.</i>
40.	<i>Дербенева Людмила Викторовна</i>	<i>Россия</i>	<i>Лицо принадлежит к той группе лиц, к которой принадлежит акционерное общество.</i>
41.	<i>Общество с ограниченной ответственностью «Ригла-Московская область»</i>	<i>141707 Россия, Московская область, Мытищинский район, г. Долгопрудный, проспект Пацаева, д. 7, корп. 2</i>	<i>Лицо принадлежит к той группе лиц, к которой принадлежит акционерное общество.</i>
42.	<i>Общество с ограниченной ответственностью «Ригла-Екатеринбург»</i>	<i>620012 Россия, г. Екатеринбург, ул. Уральских рабочих, д. 28</i>	<i>Лицо принадлежит к той группе лиц, к которой принадлежит акционерное общество.</i>
43.	<i>Общество с ограниченной ответственностью «Марлен Фарма»</i>	<i>170000 Россия, г. Тверь, бульвар Радищева, д. 40</i>	<i>Лицо принадлежит к той группе лиц, к которой принадлежит акционерное общество.</i>
44.	<i>Общество с ограниченной ответственностью «Семейная аптека»</i>	<i>394077 Россия, г. Воронеж, бульвар Победы, д. 7</i>	<i>Лицо принадлежит к той группе лиц, к которой принадлежит акционерное общество.</i>
45.	<i>Сережина Светлана Ивановна</i>	<i>Россия</i>	<i>Лицо принадлежит к той группе лиц, к которой принадлежит акционерное общество.</i>
46.	<i>Общество с ограниченной ответственностью «Аптека №181»</i>	<i>390037 Россия, г. Рязань, ул. Новоселов, д. 19</i>	<i>Лицо принадлежит к той группе лиц, к которой принадлежит акционерное общество.</i>
47.	<i>Лутхова Елена Вячеславовна</i>	<i>Россия</i>	<i>Лицо принадлежит к той группе лиц, к которой принадлежит акционерное общество.</i>
48.	<i>Общество с ограниченной ответственностью «Будь здоров!»</i>	<i>344002 Россия, Ростовская область, г. Ростов-на-Дону, Кировский район, ул. Большая Садовая, д. 63</i>	<i>Лицо принадлежит к той группе лиц, к которой принадлежит акционерное общество.</i>
49.	<i>Крылова Елена Вячеславовна</i>	<i>Россия</i>	<i>Лицо принадлежит к той группе лиц, к которой принадлежит акционерное общество.</i>
50.	<i>Общество с ограниченной ответственностью «Ригла-НН»</i>	<i>603115 Россия, г. Нижний Новгород, ул. Белинского, д. 41</i>	<i>Лицо принадлежит к той группе лиц, к которой принадлежит акционерное общество.</i>
51.	<i>Мусс Петр Алексеевич</i>	<i>Россия</i>	<i>Лицо принадлежит к той группе лиц, к которой принадлежит акционерное общество.</i>
52.	<i>Общество с ограниченной ответственностью «Аптека-Сервис»</i>	<i>410600, Саратовская область, г. Саратов, ул. Им. Мичурина И.В., д. 58</i>	<i>Лицо принадлежит к той группе лиц, к которой принадлежит акционерное общество.</i>
53.	<i>Сироткина Наталья Юрьевна</i>	<i>Россия</i>	<i>Лицо принадлежит к той группе лиц, к которой принадлежит акционерное общество.</i>
54.	<i>Открытое акционерное общество «Аптека «Камелия»</i>	<i>115477 Россия, г. Москва, Пролетарский проспект, д. 14/49, корп. 2</i>	<i>Лицо принадлежит к той группе лиц, к которой принадлежит акционерное общество.</i>
55.	<i>Общество с ограниченной ответственностью «ЦЕТУС»</i>	<i>400131 Россия, г. Волгоград, проспект им. В.И.</i>	<i>Лицо принадлежит к той группе лиц, к которой принадлежит акционерное общество.</i>

		Ленина, д. 2А	
56.	Орлова Надежда Ивановна	Россия	Лицо принадлежит к той группе лиц, к которой принадлежит акционерное общество.
57.	Общество с ограниченной ответственностью «Семейная аптека»	236000 Россия, г. Калининград, пр-т Мира, д. 39	Лицо принадлежит к той группе лиц, к которой принадлежит акционерное общество.
58.	Ковалев Сергей Вячеславович	Россия	Лицо принадлежит к той группе лиц, к которой принадлежит акционерное общество.
59.	Общество с ограниченной ответственностью «АС-Бюро Плюс»	620012 Россия, г. Екатеринбург, ул. Уральских Рабочих, д. 28	Лицо принадлежит к той группе лиц, к которой принадлежит акционерное общество.
60.	Общество с ограниченной ответственностью «Фармация»	167000 Россия, Республика Коми, г. Сыктывкар, ул. Ленина, д. 43	Лицо принадлежит к той группе лиц, к которой принадлежит акционерное общество.
61.	Капишиников Владимир Игоревич	Россия	Лицо принадлежит к той группе лиц, к которой принадлежит акционерное общество.
62.	Общество с ограниченной ответственностью «Альфа Живика»	620012 Россия, г. Екатеринбург, ул. Уральских рабочих, д. 28	Лицо принадлежит к той группе лиц, к которой принадлежит акционерное общество.
63.	Общество с ограниченной ответственностью «Бета Живика»	620012 Россия, г. Екатеринбург, Уральских рабочих 28	Лицо принадлежит к той группе лиц, к которой принадлежит акционерное общество.
64.	Общество с ограниченной ответственностью «Вега Живика»	620012 Россия, г. Екатеринбург, ул. Уральских рабочих, д. 28	Лицо принадлежит к той группе лиц, к которой принадлежит акционерное общество.
65.	Общество с ограниченной ответственностью «Гамма Живика»	620012 Россия, г. Екатеринбург, ул. Уральских рабочих, д. 28	Лицо принадлежит к той группе лиц, к которой принадлежит акционерное общество.
66.	Общество с ограниченной ответственностью «Дельта Живика»	620012 Россия, г. Екатеринбург, ул. Уральских рабочих, д. 28	Лицо принадлежит к той группе лиц, к которой принадлежит акционерное общество.
67.	Общество с ограниченной ответственностью «Живика Центр»	620012 Россия, г. Екатеринбург, ул. Уральских рабочих, д. 28	Лицо принадлежит к той группе лиц, к которой принадлежит акционерное общество.
68.	Востротин Александр Евгеньевич	Россия	Лицо принадлежит к той группе лиц, к которой принадлежит акционерное общество.
69.	Общество с ограниченной ответственностью «Аптечная сеть Оз»	105064 Россия, г. Москва, Земляной Вал, д. 42/20	Лицо принадлежит к той группе лиц, к которой принадлежит акционерное общество.
70.	Общество с ограниченной ответственностью «Новофарм»	353900 Россия, Краснодарский край, г. Новороссийск, ул. Рубина, д. 3	Лицо принадлежит к той группе лиц, к которой принадлежит акционерное общество.
71.	Общество с ограниченной ответственностью «Торговая компания «Токо»	446200, Самарская обл., г. Новокуйбышевск, ул. Миронова, д. 4	Лицо принадлежит к той группе лиц, к которой принадлежит акционерное общество.
72.	Акинцеева Елена Юрьевна	Россия	Лицо принадлежит к той группе лиц, к которой принадлежит акционерное общество.
73.	Общество с ограниченной ответственностью «Фармацевтическое предприятие «ПАНАЦЕЯ»	188540 Россия, Ленинградская область, г. Сосновый бор, Липовский проезд,	Акционерное общество имеет право распоряжаться более чем 20 процентами общего количества голосов, приходящихся на акции (вклады, доли), составляющие уставный (складочный) капитал данного лица.

		д. 6	Лицо принадлежит к той группе лиц, к которой принадлежит акционерное общество.
74.	Яковенко Наталья Викторовна	Россия	Лицо принадлежит к той группе лиц, к которой принадлежит акционерное общество.
75.	Закрытое акционерное общество «Ортес»	115201 Россия, г. Москва, Каширское шоссе, д. 22, корп. 4, стр. 7	Акционерное общество имеет право распоряжаться более чем 20 процентами общего количества голосов, приходящихся на акции (вклады, доли), составляющие уставный (складочный) капитал данного лица. Лицо принадлежит к той группе лиц, к которой принадлежит акционерное общество.
76.	Общество с ограниченной ответственностью «АнвиЛаб»	141302 Россия, Московская область, Сергиево-Посадский муниципальный район, городское поселение Сергиев Посад, г. Сергиев Посад, ул. Фестивальная, д. 10	Акционерное общество имеет право распоряжаться более чем 20 процентами общего количества голосов, приходящихся на акции (вклады, доли), составляющие уставный (складочный) капитал данного лица. Лицо принадлежит к той группе лиц, к которой принадлежит акционерное общество.
77.	Яцук Вадим Романович	Россия	Лицо принадлежит к той группе лиц, к которой принадлежит акционерное общество.
78.	Общество с ограниченной ответственностью «Авалон»	141221 Россия, Московская область, Пушкинский район, с. Тарасовка, ул. Б. Тарасовская, вл. 1, стр. 1	Акционерное общество имеет право распоряжаться более чем 20 процентами общего количества голосов, приходящихся на акции (вклады, доли), составляющие уставный (складочный) капитал данного лица. Лицо принадлежит к той группе лиц, к которой принадлежит акционерное общество.
79.	Общество с ограниченной ответственностью «ЦЕНТРОФАРМА»	390000 Россия, г. Рязань, ул. Правосудия, д. 40	Лицо принадлежит к той группе лиц, к которой принадлежит акционерное общество.
80.	Зобкова Лилия Викторовна	Россия	Лицо принадлежит к той группе лиц, к которой принадлежит акционерное общество.
81.	Общество с ограниченной ответственностью «МАКФАРМА»	443022 Россия, г. Самара, Гаражный Проезд, д. 3	Лицо принадлежит к той группе лиц, к которой принадлежит акционерное общество.
82.	Общество с ограниченной ответственностью «ТРИАФАРМА»	394065 Россия, г. Воронеж, проспект Патриотов, д. 57А	Лицо принадлежит к той группе лиц, к которой принадлежит акционерное общество.
83.	Синецкий Вячеслав Валентинович	Россия	Лицо принадлежит к той группе лиц, к которой принадлежит акционерное общество.
84.	Общество с ограниченной ответственностью «Научно-производственное объединение «Карат»	620012 Россия, г. Екатеринбург, ул. Уральских рабочих, д. 28	Лицо принадлежит к той группе лиц, к которой принадлежит акционерное общество.
85.	Общество с ограниченной ответственностью «Фирма «АКТЕОН»	115201 г. Москва, Каширское шоссе д. 22, корп. 4, стр. 7	Лицо принадлежит к той группе лиц, к которой принадлежит акционерное общество.
86.	Мустафин Харис Харрасович	Россия	Лицо принадлежит к той группе лиц, к которой принадлежит акционерное общество.
87.	Якунин Владимир Дмитриевич	Россия	Лицо принадлежит к той группе лиц, к которой принадлежит акционерное общество.
88.	Общество с ограниченной ответственностью Издательский дом «АКТЕОН»	Российская Федерация, 115201, г. Москва, Каширское шоссе, д. 22, корп. 4, стр. 7	Лицо принадлежит к той группе лиц, к которой принадлежит акционерное общество.
89.	Общество с ограниченной ответственностью	152025, Ярославская	Лицо принадлежит к той группе лиц, к которой принадлежит акционерное общество.

	«Ладомир»	область, г. Переславль- Залесский, ул. Дорожная, д. 28	
90.	Общество с ограниченной ответственностью «Бирюч»	152025, Ярославская область, г. Переславль- Залесский, ул. Дорожная, д. 28	Лицо принадлежит к той группе лиц, к которой принадлежит акционерное общество.
91.	Общество с ограниченной ответственностью «ТРУБЕЖ»	152025, Ярославская область, г. Переславль- Залесский, ул. Дорожная, д. 28	Лицо принадлежит к той группе лиц, к которой принадлежит акционерное общество.
92.	Общество с ограниченной ответственностью «ТАЛИЦА»	152025, Ярославская область, г. Переславль- Залесский, ул. Дорожная, д. 28	Лицо принадлежит к той группе лиц, к которой принадлежит акционерное общество.
93.	Общество с ограниченной ответственностью «ЛОЦИЯ»	152025, Ярославская область, г. Переславль- Залесский, ул. Дорожная, д. 28	Лицо принадлежит к той группе лиц, к которой принадлежит акционерное общество.
94.	Общество с ограниченной ответственностью «Добрый аптекарь»	428025, Чувашская Республика – Чувашия, г. Чебоксары, проспект Максима Горького, д. 13/22	Лицо принадлежит к той группе лиц, к которой принадлежит акционерное общество.
95.	Борисова Анна Владимировна	Россия	Лицо принадлежит к той группе лиц, к которой принадлежит акционерное общество.
96.	Общество с ограниченной ответственностью «Ригла- Тула»	300012, Тульская область, г. Тула, проспект Ленина, д. 88	Лицо принадлежит к той группе лиц, к которой принадлежит акционерное общество.
97.	Мещеряков Дмитрий Александрович	Россия	Лицо принадлежит к той группе лиц, к которой принадлежит акционерное общество.
98.	Общество с ограниченной ответственностью «Ригла- Чита»	672020, Забайкальский край, г. Чита, ул. Логовая, д. 92	Лицо принадлежит к той группе лиц, к которой принадлежит акционерное общество.
99.	Стуканов Владислав Анатольевич	Россия	Лицо принадлежит к той группе лиц, к которой принадлежит акционерное общество.
100.	Общество с ограниченной ответственностью «Ригла- Ярославль»	150034, Ярославская область, г. Ярославль, ул. Ранняя, д. 14	Лицо принадлежит к той группе лиц, к которой принадлежит акционерное общество.
101.	Куделина Анна Юрьевна	Россия	Лицо принадлежит к той группе лиц, к которой принадлежит акционерное общество.
102.	Общество с ограниченной ответственностью «Ригла- Сургут»	628403 Ханты- Мансийский автономный округ – Югра, город Сургут, проспект Ленина, д. 27	Лицо принадлежит к той группе лиц, к которой принадлежит акционерное общество.
103.	Общество с ограниченной ответственностью «Ригла- Воронеж»	394077, г. Воронеж, Бульвар Победы, д. 7	Лицо принадлежит к той группе лиц, к которой принадлежит акционерное общество.

104.	Общество с ограниченной ответственностью «Ригла-Казань»	428017, Чувашская Республика – Чувашия, г. Чебоксары, проспект Максима Горького, д. 13/22	Лицо принадлежит к той группе лиц, к которой принадлежит акционерное общество.
105.	Общество с ограниченной ответственностью «Ригла-Ямал»	528403, Ханты-Мансийский Автономный округ – Югра АО, г. Сургут, проспект Ленина, д. 27	Лицо принадлежит к той группе лиц, к которой принадлежит акционерное общество.
106.	Общество с ограниченной ответственностью «Ригла-Красноярск»	660077, Красноярский край, г. Красноярск, ул. 78 Добровольческой бригады, д. 5	Лицо принадлежит к той группе лиц, к которой принадлежит акционерное общество.
107.	Малютин Вячеслав Николаевич	Россия	Лицо принадлежит к той группе лиц, к которой принадлежит акционерное общество.
108.	Закрытое акционерное общество «АСБ-ЦЕНТР»	141221 Россия, Московская область, Пушкинский район, с. Тарасовка, ул. Большая Тарасовская, вл. 1, стр. 1	Лицо принадлежит к той группе лиц, к которой принадлежит акционерное общество.
109.	Общество с ограниченной ответственностью «Ригла-Ульяновск»	410600, Саратовская область, г. Саратов, ул. Им. Мичурина И. В., д. 58	Лицо принадлежит к той группе лиц, к которой принадлежит акционерное общество.
110.	Общество с ограниченной ответственностью «Альбатрос»	115201, г. Москва, Каширское шоссе, д. 22, корп. 4, стр. 7	Лицо принадлежит к той группе лиц, к которой принадлежит акционерное общество.
111.	Общество с ограниченной ответственностью «Фармадата»	127282, г. Москва, ул. Чермянская, д. 2, стр. 8	Лицо принадлежит к той группе лиц, к которой принадлежит акционерное общество.
112.	Общество с ограниченной ответственностью «ПРОТЕК»	127282, г. Москва, ул. Чермянская, д. 2, стр. 1	Лицо имеет право распоряжаться более 20 процентами общего количества голосов, принадлежащих на акции, составляющие уставной капитал акционерного общества. Лицо принадлежит к той группе лиц, к которой принадлежит акционерное общество.
113.	ВАЛМЕР ХОЛДИНГС ЛИМИТЕД/ VALMER HOLDINGS LIMITED	Спиру Киприану, 20 Чапо Централ, 3-й этаж, 1075, Никосия, Кипр	Лицо принадлежит к той группе лиц, к которой принадлежит акционерное общество.

## ВЫПИСКА

из реестра аудиторов и аудиторских организаций саморегулируемой  
организации аудиторов Некоммерческого партнерства «Институт  
Профессиональных Аудиторов»

«03» февраля 2015 г.

№ 0209-01-15-в

Настоящая выписка из реестра аудиторов и аудиторских организаций саморегулируемой организации аудиторов Некоммерческого партнерства «Институт Профессиональных Аудиторов» («ИПАР») выдана аудиторской организации

**"Бейкер Тилли Русаудит" Обществу с ограниченной ответственностью ,  
1037700117949**

*полное наименование аудиторской организации, ОГРН*

в том, что она является членом «ИПАР» и **«30» октября 2009 г. включена** в реестр аудиторов и аудиторских организаций саморегулируемой организации аудиторов Некоммерческого партнерства «Институт Профессиональных Аудиторов» за основным регистрационным номером записи (ОРНЗ):

1	0	4	0	2	0	0	0	0	1	8
---	---	---	---	---	---	---	---	---	---	---

*(основной регистрационный номер записи)*

Президент НП «ИПАР»



Д.К. Долотенкова

Всего пронумеровано,  
прошито и  
скреплено печатью  
46 листов (а)

Партнер,  
Заместитель  
Генерального директора  
«Бейкер Тилли Русаудит»

ООО

  
М.Б. Павлова

