



**БЕЙКЕР ТИЛЛИ
РОССИЯ**

ООО «Бейкер Тилли Русаудит»
Россия, 127015, г. Москва,
ул. Новодмитровская, д. 5а, стр. 8

Т: +7 (495) 783 8800
Ф: +7 (495) 783 8894

info@bakertilly.ru
www.bakertilly.ru

АУДИТОРСКОЕ ЗАКЛЮЧЕНИЕ

АКЦИОНЕРАМ

ОТКРЫТОГО АКЦИОНЕРНОГО ОБЩЕСТВА «ПРОТЕК»

о годовой бухгалтерской отчетности
за 2015 год

МОСКВА, 2016



Сведения об аудируемом лице

Наименование: Открытое акционерное общество «ПРОТЕК».

Место нахождения: 115201, г. Москва, Каширское шоссе, д. 22, корп. 4.

Основной государственный регистрационный номер: 1027715014140.

Сведения об аудиторе

Наименование: «Бейкер Тилли Русаудит» ООО.

Место нахождения: 127015, г. Москва, ул. Новодмитровская, д. 5а, строение 8.

Телефон: (495) 783-88-00.

Факс: (495) 783-88-94.

Основной государственный регистрационный номер: 1037700117949.

Наименование саморегулируемой организации аудиторов: НП «Институт профессиональных аудиторов».

Основной регистрационный номер записи: 10402000018.

Независимый член международной сети Baker Tilly International.



Мы провели аудит прилагаемой годовой бухгалтерской отчетности Открытого акционерного общества «ПРОТЕК», состоящей из бухгалтерского баланса по состоянию на 31 декабря 2015 года, отчета о финансовых результатах, приложений к бухгалтерскому балансу и отчету о финансовых результатах, в том числе отчета об изменениях капитала, отчета о движении денежных средств за 2015 год, пояснений к бухгалтерской отчетности за 2015 год.

Ответственность аудируемого лица за годовую бухгалтерскую отчетность

Руководство аудируемого лица несет ответственность за составление и достоверность указанной годовой бухгалтерской отчетности в соответствии с российскими правилами составления бухгалтерской отчетности и за систему внутреннего контроля, необходимую для составления годовой бухгалтерской отчетности, не содержащей существенных искажений вследствие недобросовестных действий или ошибок.

Ответственность аудитора

Наша ответственность заключается в выражении мнения о достоверности годовой бухгалтерской отчетности на основе проведенного нами аудита. Мы проводили аудит в соответствии с федеральными стандартами аудиторской деятельности. Данные стандарты требуют соблюдения применимых этических норм, а также планирования и проведения аудита таким образом, чтобы получить достаточную уверенность в том, что годовая бухгалтерская отчетность не содержит существенных искажений.

Аудит включал проведение аудиторских процедур, направленных на получение аудиторских доказательств, подтверждающих числовые показатели в годовой бухгалтерской отчетности и раскрытие в ней информации. Выбор аудиторских процедур является предметом нашего суждения, которое основывается на оценке риска существенных искажений, допущенных вследствие недобросовестных действий или ошибок. В процессе оценки данного риска нами рассмотрена система внутреннего контроля, обеспечивающая составление и достоверность годовой бухгалтерской отчетности, с целью выбора соответствующих аудиторских процедур, но не с целью выражения мнения об эффективности системы внутреннего контроля.

Аудит также включал оценку надлежащего характера применяемой учетной политики и обоснованности оценочных показателей, полученных руководством аудируемого лица, а также оценку представления годовой бухгалтерской отчетности в целом.


Мы полагаем, что полученные в ходе аудита аудиторские доказательства дают достаточные основания для выражения мнения о достоверности годовой бухгалтерской отчетности.

Мнение

По нашему мнению, годовая бухгалтерская отчетность отражает достоверно во всех существенных отношениях финансовое положение Открытого акционерного общества «ПРОТЕК», по состоянию на 31 декабря 2015 года, финансовые результаты его деятельности и движение денежных средств за 2015 год в соответствии с российскими правилами составления бухгалтерской отчетности.

15 марта 2016 года

**Партнер,
Заместитель
Генерального директора
«Бейкер Тилли Русаудит» ООО**



М.Б. Павлова

квалификационный аттестат
аудитора №02-000067 от 08.02.2012
ОРН 29602000361

Доверенность №01-10/16-8
от 11.01.2016

**Бухгалтерский баланс
на 31 Декабря 2015 г.**

Форма по ОКУД

Дата (число, месяц, год)

Организация Открытое акционерное общество "ПРОТЕК"

Идентификационный номер налогоплательщика _____

Вид экономической деятельности Консультации по вопросам коммерческой деятельности

Организационно-правовая форма открытое акционерное общество форма собственности совместная частная и иностранная собств.

Единица измерения: тыс руб

Местонахождение (адрес) 115201, Москва г, Каширское ш, д. 22, кор. 4

по ОКПО

ИНН

по ОКВЭД

по ОКОПФ / ОКФС

по ОКЕИ

Коды		
0710001		
31	12	2015
59149045		
7715354473		
74.14		
47	34	
384		

Пояснения	Наименование показателя	Код	На 31 Декабря 2015 г.	На 31 Декабря 2014 г.	На 31 Декабря 2013 г.
	АКТИВ				
	I. ВНЕОБОРОТНЫЕ АКТИВЫ				
3.1	Нематериальные активы	1110	254	294	334
	Результаты исследований и разработок	1120	-	-	-
	Нематериальные поисковые активы	1130	-	-	-
	Материальные поисковые активы	1140	-	-	-
3.2	Основные средства	1150	207	109	173
	Доходные вложения в материальные ценности	1160	-	-	-
3.3	Финансовые вложения	1170	5089480	4403505	4757343
	Отложенные налоговые активы	1180	-	-	-
	Прочие внеоборотные активы	1190	-	-	-
	Итого по разделу I	1100	5089941	4403908	4757850
	II. ОБОРОТНЫЕ АКТИВЫ				
3.2	Запасы	1210	352	16	200
	Налог на добавленную стоимость по приобретенным ценностям	1220	-	-	-
3.4	Дебиторская задолженность	1230	1221012	1900375	48570
3.3	Финансовые вложения (за исключением денежных эквивалентов)	1240	652400	1042400	722400
3.5	Денежные средства и денежные эквиваленты	1250	8391661	1196915	707829
	Прочие оборотные активы	1260	-	-	-
	Итого по разделу II	1200	10265425	4139706	1478999
	БАЛАНС	1600	15355366	8543614	6236849

Пояснения	Наименование показателя	Код	На 31 Декабря 2015 г.	На 31 Декабря 2014 г.	На 31 Декабря 2013 г.
	ПАССИВ				
	III. КАПИТАЛ И РЕЗЕРВЫ				
3.6	Уставный капитал (складочный капитал, уставный фонд, вклады товарищей)	1310	5271	5271	5271
	Собственные акции, выкупленные у акционеров	1320	-	-	-
	Переоценка внеоборотных активов	1340	-	-	-
3.7	Добавочный капитал (без переоценки)	1350	5827802	5827802	5827802
3.8	Резервный капитал	1360	264	264	264
3.9	Нераспределенная прибыль (непокрытый убыток)	1370	9497189	2656519	388664
	Итого по разделу III	1300	15330526	8489857	6222002
	IV. ДОЛГОСРОЧНЫЕ ОБЯЗАТЕЛЬСТВА				
	Заемные средства	1410	-	-	-
	Отложенные налоговые обязательства	1420	-	-	-
	Оценочные обязательства	1430	-	-	-
	Прочие обязательства	1450	-	-	-
	Итого по разделу IV	1400	-	-	-
	V. КРАТКОСРОЧНЫЕ ОБЯЗАТЕЛЬСТВА				
	Заемные средства	1510	-	-	-
3.10	Кредиторская задолженность	1520	17216	49011	10847
	Доходы будущих периодов	1530	-	-	-
3.11	Оценочные обязательства	1540	7625	4746	4000
	Прочие обязательства	1550	-	-	-
	Итого по разделу V	1500	24840	53757	14847
	БАЛАНС	1700	15355366	8543614	6236849


Руководитель

(подпись)

Музяев Вадим
Геннадиевич

(расшифровка подписи)

14 Марта 2016 г.



Отчет о финансовых результатах
за период с 1 Января по 31 Декабря 2015 г.

		Коды		
Форма по ОКУД		0710002		
Дата (число, месяц, год)		31	12	2015
Организация <u>ОАО "ПРОТЕК"</u>	по ОКПО	59149045		
Идентификационный номер налогоплательщика	ИНН	7715354473		
Вид экономической деятельности <u>Консультации по вопросам коммерческой деятельности</u>	по ОКВЭД	74.14		
Организационно-правовая форма <u>открытое акционерное общество</u>	форма собственности <u>совместная частная и иностранная собств.</u>	47	34	
Единица измерения: тыс руб	по ОКЕИ	384		

Пояснения	Наименование показателя	Код	За Январь - Декабрь 2015 г.	За Январь - Декабрь 2014 г.
3.13	Выручка	2110	158447	143176
3.14	Себестоимость продаж	2120	(187532)	(131031)
	Валовая прибыль (убыток)	2100	(29085)	12145
	Коммерческие расходы	2210	-	-
3.15	Управленческие расходы	2220	(13014)	(11863)
	Прибыль (убыток) от продаж	2200	(42099)	282
3.16	Доходы от участия в других организациях	2310	5279936	2808448
3.17	Проценты к получению	2320	293871	141778
	Проценты к уплате	2330	-	-
3.18	Прочие доходы	2340	1818102	502932
3.19	Прочие расходы	2350	(110825)	(62862)
	Прибыль (убыток) до налогообложения	2300	7238985	3390578
3.20	Текущий налог на прибыль	2410	(398315)	(121150)
	в т.ч. постоянные налоговые обязательства (активы)	2421	(1049482)	(556965)
	Изменение отложенных налоговых обязательств	2430	-	-
	Изменение отложенных налоговых активов	2450	-	-
	Прочее	2460	-	(2)
	Чистая прибыль (убыток)	2400	6840670	3269426

Пояснения	Наименование показателя	Код	За Январь - Декабрь 2015 г.	За Январь - Декабрь 2014 г.
	Результат от переоценки внеоборотных активов, не включаемый в чистую прибыль (убыток) периода	2510	-	-
	Результат от прочих операций, не включаемый в чистую прибыль (убыток) периода	2520	-	-
	Совокупный финансовый результат периода	2500	6840670	3269426
	Справочно Базовая прибыль (убыток) на акцию	2900	0,01298	0,0062
	Разводненная прибыль (убыток) на акцию	2910	-	-


Руководитель

(подпись)

Музьев Вадим
Геннадиевич

(расшифровка подписи)

14 Марта 2016 г.



**Отчет об изменениях капитала
за 2015 г.**

Организация Открытое акционерное общество "ПРОТЕК"
 Идентификационный номер налогоплательщика _____
 Вид экономической деятельности Консультации по вопросам коммерческой деятельности
 Организационно-правовая форма _____ форма собственности _____
открытое акционерное общество совместная частная и иностранная
собственность
 Единица измерения _____ тыс руб

Дата (число, месяц, год) _____
 Форма по ОКУД _____
 по ОКПО _____
 ИНН _____
 по ОКВЭД _____
 по ОКОПФ/ОКФС _____
 по ОКЕИ _____

К О Д ы		
0710003		
31	12	2015
59149045		
7715354473		
74.14		
47	34	
384		

1. Движение капитала

Наименование показателя	Код	Уставный капитал	Собственные акции, выкупленные у акционеров	Добавочный капитал	Резервный капитал	Нераспределенная прибыль (непокрытый убыток)	Итого
Величина капитала на 31 Декабря 2013 г.	3100	5271	-	5827802	264	388664	6222001
За 2014 г.							
Увеличение капитала - всего:	3210	-	-	-	-	3269426	3269426
в том числе:							
чистая прибыль	3211	X	X	X	X	3269426	3269426
переоценка имущества	3212	X	X	-	X	-	-
доходы, относящиеся непосредственно на увеличение капитала	3213	X	X	-	X	-	-
дополнительный выпуск акций	3214	-	-	-	X	X	-
увеличение номинальной стоимости акций	3215	-	-	-	X	-	X
реорганизация юридического лица	3216	-	-	-	-	-	-

Наименование показателя	Код	Уставный капитал	Собственные акции, выкупленные у акционеров	Добавочный капитал	Резервный капитал	Нераспределенная прибыль (непокрытый убыток)	Итого
Уменьшение капитала - всего:	3220	-	-	-	-	(1001571)	(1001571)
в том числе:							
убыток	3221	X	X	X	X	-	-
переоценка имущества	3222	X	X	-	X	-	-
расходы, относящиеся непосредственно на уменьшение капитала	3223	X	X	-	X	-	-
уменьшение номинальной стоимости акций	3224	-	-	-	X	-	-
уменьшение количества акций	3225	-	-	-	X	-	-
реорганизация юридического лица	3226	-	-	-	-	-	-
дивиденды	3227	X	X	X	X	(1001571)	(1001571)
Изменение добавочного капитала	3230	X	X	-	-	-	X
Изменение резервного капитала	3240	X	X	X	-	-	X
Величина капитала на 31 Декабря 2014 г. За 2015 г.	3200	5271	-	5827802	264	2656519	8489857
Увеличение капитала - всего:	3310	-	-	-	-	6840670	6840670
в том числе:							
чистая прибыль	3311	X	X	X	X	6840670	6840670
переоценка имущества	3312	X	X	-	X	-	-
доходы, относящиеся непосредственно на увеличение капитала	3313	X	X	-	X	-	-
дополнительный выпуск акций	3314	-	-	-	X	X	-
увеличение номинальной стоимости акций	3315	-	-	-	X	-	X
реорганизация юридического лица	3316	-	-	-	-	-	-
Уменьшение капитала - всего:	3320	-	-	-	-	-	-
в том числе:							
убыток	3321	X	X	X	X	-	-
переоценка имущества	3322	X	X	-	X	-	-
расходы, относящиеся непосредственно на уменьшение капитала	3323	X	X	-	X	-	-
уменьшение номинальной стоимости акций	3324	-	-	-	X	-	-
уменьшение количества акций	3325	-	-	-	X	-	-
реорганизация юридического лица	3326	-	-	-	-	-	-
дивиденды	3327	X	X	X	X	-	-
Изменение добавочного капитала	3330	X	X	-	-	-	X
Изменение резервного капитала	3340	X	X	X	-	-	X
Величина капитала на 31 Декабря 2015 г.	3300	5271	-	5827802	264	9497189	15330526


2. Корректировки в связи с изменением учетной политики и исправлением ошибок

Наименование показателя	Код	На 31 Декабря 2013 г.	Изменения капитала за 2014 г.		На 31 Декабря 2014 г.
			за счет чистой прибыли (убытка)	за счет иных факторов	
Капитал - всего					
до корректировок	3400	-	-	-	-
корректировка в связи с: изменением учетной политики	3410	-	-	-	-
исправлением ошибок	3420	-	-	-	-
после корректировок	3500	-	-	-	-
в том числе:					
нераспределенная прибыль (непокрытый убыток):					
до корректировок	3401	-	-	-	-
корректировка в связи с: изменением учетной политики	3411	-	-	-	-
исправлением ошибок	3421	-	-	-	-
после корректировок	3501	-	-	-	-

3. Чистые активы

Наименование показателя	Код	На 31 Декабря 2015 г.	На 31 Декабря 2014 г.	На 31 Декабря 2013 г.
Чистые активы	3600	15330526	8489857	6222002

Руководитель



Музяев Вадим Геннадиевич

(подпись)

(расшифровка подписи)

14 Марта 2016 г.

**Отчет о движении денежных средств
за период с 1 Января по 31 Декабря 2015 г.**


Организация Открытое акционерное общество "ПРОТЕК"
 Идентификационный номер налогоплательщика _____
 Вид экономической деятельн. Консультации по вопросам коммерческой деятельности
 Организационно - правовая форма форма собственности
открытое акционерное общество совместная частная и иностранная
 Единица измерения тыс. руб. собственность

К О Д Ы		
Форма по ОКУД	0710004	
Дата (год, месяц, число)	2015	12 31
по ОКПО	59149045	
ИНН	7715354473\772401001	
по ОКВЭД	74.14	
по ОКОПФ /ОКФС	47	34
по ОКЕИ	384	

Наименование показателя	код	За	За
		Январь - Декабрь 2015 г.	Январь - Декабрь 2014 г.
Денежные потоки от текущих операций			
Поступления - всего	4110	431246	190879
в том числе:			
от продажи продукции, товаров, работ и услуг	4111	184426	170775
в том числе от связанных сторон		184344	170704
прочие поступления	4119	246820	20104
в том числе от связанных сторон		175050	-
Платежи - всего	4120	(1150142)	(377369)
в том числе:			
поставщикам (подрядчикам) за сырье, материалы, работы, услуги	4121	(24548)	(20811)
в том числе связанным сторонам		(9759)	(8817)
в связи с оплатой труда работников	4122	(198318)	(148713)
налога на прибыль	4124	(519231)	(78530)
прочие платежи	4125	(408045)	(129315)
в том числе связанным сторонам		(301500)	(60500)
Сальдо денежных потоков от текущих операций	4100	(718896)	(186490)
Денежные потоки от инвестиционных операций			
Поступления - всего	4210	16091806	1988321
от продажи акций (долей участия) в других организациях	4212	-	44
в том числе от связанных сторон		-	44
от возврата предоставленных займов, от продажи долговых ценных бумаг (прав требования денежных средств к другим лицам)	4213	1060000	845659
в том числе от связанных сторон		1060000	845659
дивидендов, процентов по долговым финансовым вложениям и аналогичных поступлений от долевого участия в других организациях	4214	6450859	1142618
в том числе от связанных сторон		6323667	1142618
от размещения депозитов на срок более 3 месяцев	4215	8580947	-
Платежи - всего	4220	(8843762)	(730001)
в связи с приобретением, созданием, модернизацией, реконструкцией и подготовкой к использованию внеоборотных активов	4221	(198)	-
в связи с приобретением акций (долей участия) в других организациях	4222	(170000)	(125001)
в том числе связанным сторонам		(170000)	(125001)
в связи с приобретением долговых ценных бумаг (прав требования денежных средств к другим лицам), предоставление займов другим лицам	4223	(1198935)	(605000)
в том числе связанным сторонам		(600000)	(605000)
в связи с размещением депозитов на срок более 3 месяцев	4224	(7474629)	-
Сальдо денежных потоков от инвестиционных операций	4200	7248044	1258320

Наименование показателя	код	За	За
		Январь - Декабрь 2015 г.	Январь - Декабрь 2014 г.
		1	2
Денежные потоки от финансовых операций			
Поступления - всего	4310	-	-
в том числе:			
получение кредитов и займов	4311	-	-
Платежи - всего	4320	-	(1001567)
на выплату дивидендов и иных платежей по распределению прибыли в пользу собственников (участников)	4322	-	(1001567)
в связи с погашением (выкупом) векселей и других долговых ценных бумаг, возврат кредитов и займов	4323		
Сальдо денежных потоков от финансовых операций	4300	-	(1001567)
Сальдо денежных потоков за отчетный период	4400	6529147	70263
Остаток денежных средств и денежных эквивалентов на начало отчетного периода	4450	1196915	707829
Остаток денежных средств и денежных эквивалентов на конец отчетного периода	4500	8391661	1196915
Величина влияния изменений курса иностранной валюты по отношению к рублю	4490	665599	418823

Руководитель



Музыев Вадим Геннадиевич

(подпись)

(расшифровка подписи)

14 марта 2016 г.

Пояснения к бухгалтерской отчетности ОАО «ПРОТЕК» за 2015 год

1. Общие сведения

Открытое акционерное общество «ПРОТЕК» (в дальнейшем именуемое «Общество») зарегистрировано инспекцией МНС РФ №15 по СВАО г. Москвы 11 октября 2002 года, ОГРН 1027715014140.

Полное фирменное наименование Общества: Открытое акционерное общество «ПРОТЕК»

Сокращенное фирменное наименование Общества: ОАО «ПРОТЕК»

Сокращенное фирменное наименование Общества на английском языке: PROTEK

Место нахождения: 115201, г. Москва, Каширское шоссе дом 22, кор.4.

Почтовый адрес: 127282, г. Москва, ул. Чермянская, дом 2.

Президент ОАО «ПРОТЕК» - Музьяев Вадим Геннадиевич.

Общество действует в соответствии с Гражданским кодексом РФ, Федеральным законом «Об акционерных обществах», иными нормативными правовыми актами Российской Федерации и Уставом Общества.

Основным документом ОАО «ПРОТЕК» является Устав ОАО «ПРОТЕК», утвержденный решением годового общего собрания акционеров № 35 от 24 июня 2014 (новая редакция №6).

Размер уставного (складочного) капитала: 5 271 428 (Пять миллионов двести семьдесят одна тысяча четыреста двадцать восемь) рублей 57 копеек и представлен 527 142 857 обыкновенными акциями с номинальной стоимостью каждой акции 0,01 руб. Каждая обыкновенная акция дает акционеру право одного голоса.

В соответствии с Уставом Общество осуществляет свою деятельность по следующим направлениям:

- оказывает консультационные, посреднические, представительские, юридические и иные услуги.

Для осуществления финансово - хозяйственной деятельности Обществу в 2015 году лицензии не требовались.

Общество не имеет филиалов и представительств.

Общество имеет дочерние и зависимые общества в количестве 58 единиц.

Средняя численность сотрудников за 2015 и 2014 годы составила 38 и 36 человек.

Органы управления Общества

Органы управления	Наименование	Состав	Полномочия
Высший орган – Общее собрание	Общее собрание акционеров	Якунин Вадим Сергеевич – 24,4203% ООО «ПРОТЕК» - 50,0002% ООО «ПРОТЕК ФИНАНС» - 2,1874% ЗАО Фирма ЦВ «ПРОТЕК» - 6,6036% ОАО Химический завод Гедеон Рихтер – 5% Свободное обращение – 11,7885%	Приведены в п. 5 ст. 22 Устава ОАО «ПРОТЕК»
Наблюдательный Совет (Совет директоров)	Совет директоров	До 23.06.2015: 1. Якунин Вадим Сергеевич - Председатель Совета директоров; 2. Музяев Вадим Геннадиевич – заместитель Председателя Совета директоров; 3. Якунина Юлия Сергеевна - член Совета директоров; 4. Новосельский Леонид Романович – член Совета директоров; 5. Севастьянов Леонид Михайлович – член Совета директоров; 6. Сухорученко Александр Николаевич - член Совета директоров; 7. Горбунов Вадим Николаевич - член Совета директоров. С 23.06.2015: 1. Якунин Вадим Сергеевич – Председатель Совета директоров; 2. Музяев Вадим Геннадиевич – заместитель Председателя Совета директоров; 3. Якунина Юлия Сергеевна – член Совета директоров; 4. Севастьянов Леонид Михайлович – член Совета директоров; 5. Сухорученко Александр Николаевич – член Совета директоров; 6. Горбунов Вадим Николаевич – член Совета директоров; 7. Гуз Сергей Анатольевич – член Совета директоров.	Приведены в п. 2 ст. 23 Устава ОАО «ПРОТЕК»
Единоличный исполнительный орган	Президент	Музяев В.Г.	Приведены в п. 11 ст. 24 Устава ОАО «ПРОТЕК»

Общество подлежит обязательному аудиту в соответствии с критериями, установленными Федеральным законом от 30 декабря 2008 № 307-ФЗ «Об аудиторской деятельности».

Бухгалтерская отчетность сформирована Обществом, исходя из действующих в Российской Федерации правил бухгалтерского учета и отчетности. Бухгалтерская отчетность составлена по формам, утвержденным Приказом Минфина России от 02.07.2010 №66н.

Информация по отдельным показателям бухгалтерской отчетности подтверждена итогами проведенной Инвентаризации активов и обязательств на 31.12.2015

Числовые показатели приведены в тысячах российских рублей, если не указано иное.

Стоимость чистых активов Общества по состоянию на 31.12.2015 составляет 15 330 526 тыс. руб.; (стоимость чистых активов на 31.12.2014 составляет 8 489 857 тыс. руб.).

2. Основные положения Учетной политики

2.1. Общество применяет линейный способ начисления амортизации по всем объектам основных средств (ОС) и нематериальных активов (НМА). Сроки полезного использования ОС определяются в соответствии с классификацией основных средств, включенных в амортизационные группы (утвержденная постановлением Правительства РФ от 01.01.2002 №1). Для основных средств, входящих в амортизационную группу, устанавливается одинаковый срок полезного использования, который соответствует минимальному значению срока полезного использования, указанного для группы в Классификации основных средств. Сроки полезного использования НМА определяются исходя из времени действия нематериальных активов. Переоценка нематериальных активов и основных средств не производится.

2.2. К материально-производственным запасам (МПЗ) относятся предметы стоимостью на дату приобретения менее 40 тысяч рублей или срок полезного использования которых составляет менее 12 месяцев. Стоимость МПЗ сформирована из фактических затрат. Списание МПЗ в производство осуществляется по стоимости каждой единицы МПЗ.

2.3. Учет расходов по обычным видам деятельности ведется с использованием счетов 20, 26. Управленческие расходы признаются в себестоимости проданных работ, услуг полностью в отчетном месяце их признания в качестве расходов по обычным видам деятельности; учитываются на счете 26 «Общехозяйственные расходы» и списываются полностью в дебет счета 90.8 «Управленческие расходы». Вознаграждения Членам Совета директоров за исполнение своих обязанностей отражаются в составе прочих расходов.

2.4. Для определения доходов и расходов применяется метод начисления.

2.5. Финансовые вложения принимаются к бухгалтерскому учету в сумме фактических затрат на их приобретение. Дополнительные расходы, связанные с приобретением акций, долей в уставном капитале, признаются в составе прочих расходов в периоде их приобретения в случае, если их величина не превышает 5% от

стоимости приобретенных финансовых вложений (акций, долей). Стоимость долговых ценных бумаг, по которым не определяется рыночная стоимость, в течение периода их нахождения не изменяется. При выбытии финансовых вложений, их стоимость определяется исходя из оценки, определяемой способом первоначальной стоимости каждой единицы бухгалтерского учета финансовых вложений.

2.6. Информация по движению денежных средств.

Информация по движению денежных средств раскрывается Обществом в соответствии с Положением по бухгалтерскому учету «Отчет о движении денежных средств» ПБУ 23/2011, утвержденным Приказом Минфина РФ от 02.02.2011 № 11н.

К денежным эквивалентам относятся: Высоколиквидные финансовые вложения, которые могут быть легко обращены в заранее известную сумму денежных средств, и которые подвержены незначительному риску изменения стоимости. К ним относятся банковские депозиты сроком не более трех месяцев.

Для пересчета в рубли величины денежных потоков в иностранной валюте используется курс иностранной валюты к рублю, установленный Центральным банком Российской Федерации на дату осуществления или поступления платежа.

Суммы НДС в составе денежных средств, полученных от покупателей и заказчиков по облагаемым налогом операциям, а также, перечисленных поставщикам подрядчикам, не выделяются и отражаются непосредственно в составе расчетов.

3. Расшифровки отдельных показателей бухгалтерской отчетности

Бухгалтерский баланс

3.1. Нематериальные активы.

В составе нематериальных активов отражены по остаточной стоимости (254 тыс. руб.) товарные знаки (девять единиц, четыре из которых имеют полностью погашенную стоимость), а также изобретение (строка 1110).

Наличие и движение нематериальных активов

Группы нематериальных активов	Данные на начало периода			За период		Данные на конец периода		
	Первоначальная стоимость	Амортизация	Остаточная стоимость	Изменение балансовой стоимости	Изменение амортизации	Первоначальная стоимость	Амортизация	Остаточная стоимость
Нематериальные активы всего, за 2015г., в т.ч.	869	(575)	294	0	(41)	869	(616)	254
Права на товарный знак за 2015 г.	615	(558)	57	0	(25)	615	(583)	32
Изобретение «Частицы, содержащие эритропозтин» за 2015г.	254	(17)	237	0	(16)	254	(33)	222
Нематериальные активы всего, за 2014г., в т.ч.	869	(535)	334	0	(40)	869	(575)	294
Права на товарный знак за 2014 г.	615	(533)	82	0	(25)	615	(558)	57
Изобретение «Частицы, содержащие эритропозтин» за 2014г.	254	(2)	252	0	(15)	254	(17)	237

3.2. Основные средства и Товарно-материальные ценности

В составе основных средств Общества на конец отчетного периода отражены оргтехника, компьютерная техника, мебель и прочие основные средства остаточной стоимостью 207 тыс. руб. (строка 1150). По состоянию на 31.12.2014 остаточная стоимость основных средств составила 109 тыс. руб.

Объекты, по которым стоимость основных средств не погашается, отсутствуют.

Наличие и движение основных средств

Группировка основных средств	Данные на начало периода:	Амортизация	Остаточная стоимость	За период Изменение балансовой стоимости	Изменение амортизации	Данные на конец периода:	Амортизация	Остаточная стоимость
	Первоначальная стоимость					Первоначальная стоимость		
Итого 2015, в т.ч.	2 082	1 973	109	9	(89)	2 091	1 884	207
Машины и оборудование (компьютерная техника)	1 103	994	109	21	(77)	1 124	917	207
Производств. и хозяйств. Инвентарь	979	979	0	(12)	(12)	967	967	0
Итого 2014, в т.ч.	2 268	2 095	173	(185)	(121)	2 082	1 973	109
Машины и оборудование (компьютерная техника)	1 267	1 094	173	(163)	(99)	1 103	994	109
Производств. и хозяйств. Инвентарь	1001	1 001	0	(22)	(22)	979	979	0

Арендованные основные средства

Общество арендует часть основных средств у своих дочерних обществ: ЗАО Фирма ЦВ «ПРОТЕК» (автомобили Форд Фокус, Инфинити М37, офисное оборудование, помещения по почтовому адресу); ЗАО Фирма «КОМАН» (помещение по адресу местонахождения).

Полученные в аренду основные средства отражены за балансом по согласованной с Арендодателями стоимости.

Распределение арендованного имущества по группам

Наименование показателя	На 31.12.2015, тыс. руб.	На 31.12.2014, тыс. руб.
Всего получено по договорам аренды, в том числе:	1 362	1 941
Автотранспортные средства	304	879
Помещения по адресу местонахождения и почтовому адресу	977	981
Офисное оборудование	81	81

Запасы Общества на конец периода составляют 352 тыс. руб., (на 31.12.2014 составляют 16 тыс. руб.). Запасы, переданные в залог, отсутствуют. Резервы под снижение стоимости материально-производственных запасов не создавались.

3.3. Финансовые вложения

Финансовые вложения Общества состоят из финансовых вложений, по которым можно определить рыночную стоимость, а также финансовых вложений по которым рыночная стоимость не определяется.

В составе финансовых вложений по которым рыночная стоимость не определяется отражены доли и акции в дочерние и зависимые общества (4 263 505 тыс. руб.), выданные процентные займы (240 000 тыс. руб.) со сроком погашения более 12 месяцев после отчетной даты, выданные процентные займы (652 400 тыс. руб.) со сроком погашения менее 12 месяцев после отчетной даты.

В составе финансовых вложений Общества, по которым можно определить текущую рыночную стоимость, отражены вложения в долговые ценные бумаги (585 976 тыс. руб.).

Финансовые вложения, обремененные залогом, отсутствуют.

Наличие и движение финансовых вложений за 2015

Финансовые вложения	Период	На начало периода	Выбыло (погашено, прочее)	Поступило (прочее)	На конец периода
Долгосрочные всего	за 2015	4 403 505	(310 157)	996 133	5 089 480
	за 2014	4 757 343	(478 842)	125 003	4 403 505
в т.ч.					
акции, доли	за 2015	4 093 505	(157)	170 157	4 263 505
	за 2014	3 968 601	(100)	125 003	4 093 505
займы	за 2015	310 000	(310 000)	240 000	240 000
	за 2014	788 742	(478 742)	0	310 000
облигации	за 2015	0	0	585 976	585 976
	за 2014	0	0	0	0
Краткосрочные всего (займы)	за 2015	1 042 400	(945 000)	555 000	652 400
	за 2014	722 400	(515 000)	835 000	1 042 400
Финансовых вложений	за 2015	5 445 905	(1 255 157)	1551 133	5 741 880
	за 2014	5 479 743	(993 842)	960 003	5 445 905

Финансовые вложения

(акции, доли в уставных капиталах дочерних и зависимых обществ)

на 31.12.2015 и на 31.12.2014

Общество, в которое осуществлены инвестиции	% соотношения к капиталу на 31.12.2015	Фактическая стоимость на 31.12.2015	% соотношения к капиталу на 31.12.2014	Фактическая стоимость на 31.12.2014
ООО «Аптечная сеть Оз»	0,00029998%	2,16	0,00029998%	2,16
ООО «Будь здоров!»	0,30%	92,85	0,30%	92,85
ЗАО «КЭНСИ»	100%	57,98	100%	57,98
ООО «Марлен-Фарма»	0,1%	105,12	0,1%	105,12
ООО ФКНТ	100%	70 000,00	100%	70 000,00
ООО «ПРОМОФАРМ»	1%	0,10	1%	0,10
ООО «ПРОТЕК - СВМ»	100%	10,00	100%	10,00
ООО «ПРОТЕК ФИНАНС»	100%	295010,00	100%	125010,00
ООО «Протек-50»	100%	10,00	100%	10,00
ООО «Ригла»	100%	2 123 269,95	100%	2 123 269,95
ООО «Ригла-НН»	0,0022%	1,11	0,0022%	1,11

Общество, в которое осуществлены инвестиции	% соотношения к капиталу на 31.12.2015	Фактическая стоимость на 31.12.2015	% соотношения к капиталу на 31.12.2014	Фактическая стоимость на 31.12.2014
ООО «Ригла-Екатеринбург»	0,002%	1,00	0,002%	1,00
ООО «Ригла-Московская область»	10%	1,00	10%	1,00
ООО «Ригла-Югра»	10%	3,00	10%	3,00
ООО «Семейная аптека» (Воронеж)	0,10%	100,00	0,10%	100,00
ООО «Семейная аптека» (Калининград)	0,20%	99,80	0,20%	99,80
ЗАО «ФармФирма «Сотекс»	100%	670,15	100%	670,15
ЗАО "Ортек"	100%	14,75	100%	169,85
АО «Спарго Технологии»	100%	57,98	100%	57,98
ООО «ТС ТРАНССЕРВИС»	100%	100,00	100%	100,00
ЗАО ТСТ «Транссервис»	100%	10,00	100%	10,00
ЗАО «Фирма «КОМАН»	100%	8,40	100%	8,40
ЗАО Фирма ЦВ «ПРОТЕК»	100%	60,48	100%	60,48
ООО «ЦЕТУС»	10%	1,00	10%	1,00
ООО ТК "Токо"	0,15%	102,00	0,15%	102,00
ООО "Фармацевтическое предприятие "ПАНАЦЕЯ"	99,9%	117 405,28	99,9%	117 405,28
ООО "Авалон"	100%	100,00	100%	100,00
ООО "АнвиЛаб"	100%	1 656 046,00	100%	1 656 046,00
ООО "МАКФАРМА"	1%	0,10	1%	0,10
ООО «ТРИАФАРМА»	1%	0,10	1%	0,10
ООО "ЦЕНТРОФАРМА"	1%	0,10	1%	0,10
ООО «Ригла-Сургут»	10%	1,00	10%	1,00
ООО «Ригла-Тула»	10%	1,00	10%	1,00
ООО «Ригла-Чита»	10%	1,00	10%	1,00
ООО «Добрый аптекарь»	10%	1,00	10%	1,00
ООО «Ригла-Воронеж»	10%	1,00	10%	1,00
ООО «Ригла-Казань»	10%	1,00	10%	1,00
ООО «Ригла-Красноярск»	10%	1,00	10%	1,00
ООО «Ригла-Ямал»	10%	1,00	10%	1,00
ООО «Ригла-Ульяновск»	10%	1,0	10%	1,0
ООО «Контур»	100%	155,1	-	-
ООО «Ригла-Краснодар»	-	-	10%	1,00
ООО «Ригла-Ярославль»	-	-	10%	1,00
Итого		4 263 504,50		4 093 504,50

На 31.12.2015 проведена проверка финансовых вложений на обесценение, признаков обесценения не выявлено, резерв не начислялся.

Финансовые вложения (предоставленные займы) на 31.12.2015

Заемщик	Дата договора	Сумма займа (в тыс. руб.)	Срок договора	Срока
ЗАО «ФармФирма «Сотекс»	18.12.2015	240 000	31.12.2017	1170
ООО «Аптечная сеть Оз»	19.11.2013	115 000	31.10.2016	1240
ООО «Аптечная сеть Оз»	18.11.2010	142 400	31.12.2016	1240
ООО «Ригла»	19.11.2013	115 000	31.10.2016	1240
ЗАО «ФармФирма «Сотекс»	25.02.2013	115 000	25.02.2016	1240
ЗАО «ФармФирма «Сотекс»	02.10.2013	115 000	31.12.2016	1240
ЗАО «ФармФирма «Сотекс»	15.11.2013	50 000	31.12.2016	1240
Итого		892 400		

Все займы предоставлены дочерним и зависимым обществам. Ставка процента на 31.12.2015 г.- 12,5% годовых.

Финансовые вложения в долговые ценные бумаги (корпоративные облигации)
на 31.12.2015

Код ЦБ	Эмитент	Рыночная стоимость	Дата погашения	Ставка купона	Срока
RSHB17	Обл. АО «Российский Сельскохозяйственный Банк», 17	291 096	11.10.2022	12,05%	1170
VEBRU08	Обл.ГК Банк развития и внешнеэкономической деятельности (Внешэкономбанк), 08	294 880	13.10.2020	7,75%	1170
Итого		585 976			

Корпоративные облигации отражены по стр. 1170 раздела 1 «Внеоборотные активы» в связи с тем, что не планируется их продажа в ближайшие 12 месяцев.

3.4. Дебиторская задолженность

Состав дебиторской задолженности

Наименование показателя	На 31.12.2015	На 31.12.2014
Дебиторская задолженность (строка 1230), в том числе:	1 221 012	1 900 375
Расчеты с поставщиками и подрядчиками	235	242
Покупатели и заказчики, том числе:	19 621	15 072
ООО «АнвиЛаб»	2 293	2 213
ООО «ПРОТЕК - СВМ»	2 038	723
ООО «Ригла»	1 768	1 269
ЗАО «ФармФирма Сотекс»	5 761	4 216
ЗАО Фирма ЦВ «ПРОТЕК»	6 245	5 886
ООО «Аптечная сеть Оз»	1 234	656
Расчеты по налогам и сборам	83 615	-
Расчеты по социальному страхованию (превышение расходов)	81	31
Расчеты с разными дебиторами, в том числе:	1 117 460	1 885 030
ООО «ПРОТЕК ФИНАНС»	186 950	60 500
ЗАО Фирма «ЦВ ПРОТЕК»	900 000	1 800 000
Прочие дебиторы	30 510	24 530

Дебиторская задолженность покупателей и заказчиков соответствует уровню задолженности, обусловленной условиями оплаты действующих договоров.

Движение дебиторской задолженности

Дебиторская задолженность	Период	На начало периода	Поступило (прочее)	Выбыло (прочее)	На конец периода
Всего (краткосрочная), в т.ч.	за 2015	1 900 375	10 630 078	(11 309 441)	1 221 012
	за 2014	48 570	3 196 449	(1 344 644)	1 900 375
Покупатели и заказчики	за 2015	15 072	188 975	(184 426)	19 621
	за 2014	16 826	169 021	(170 775)	15 072
Расчеты с разными дебиторами	за 2015	1 885 030	10 351 090	(11 118 660)	1 117 460
	за 2014	25 856	3 023 235	(1 164 061)	1 885 030

3.5. Денежные средства и денежные эквиваленты

Денежные средства и денежные эквиваленты по состоянию на 31.12.2015 включают в себя денежные средства, находящиеся на расчетных и валютных счетах, в кассе Общества, депозиты сроком размещения не более 3 месяцев.

Состав денежных средств и денежных эквивалентов (строка 1250)

Наименование показателя	На 31.12.2015	На 31.12.2014
Наличные денежные средства	8	10
Средства на рублевых счетах	1 880	12 208
Средства на счетах в иностранной валюте	9	811 518
Депозитные счета в рублях	865 500	-
Депозитные счета в иностранной валюте (срок не более 3 месяцев)	7 524 264	373 179
Итого	8 391 661	1 196 915

Курс доллара ЦБ РФ на отчетную дату (31.12.2015) составляет 72,8827 руб. за 1 доллар США; Курс доллара ЦБ РФ на 31.12.2014 составляет 56,2584 руб. за 1 доллар США.

Информация о потоках денежных средств представлена в Отчете о движении денежных средств.

3.6. Уставный капитал

Уставный капитал Общества в размере 5 271 тыс. руб. сформирован в соответствии с Уставом, задолженность по взносам в уставный капитал учредителей отсутствует.

Изменений уставного капитала в течение 2014 года не производилось.

Общество не объявляло о дополнительной эмиссии акций, размещении облигаций и иных эмиссионных ценных бумаг.

3.7. Добавочный капитал

Отражена разница в сумме 5 827 802 тыс. руб. между номинальной стоимостью и стоимостью продажи обыкновенных именных бездокументарных акций, размещенных в соответствии с Решением о дополнительном выпуске ценных бумаг.

Изменений добавочного капитала в течение 2015 года не производилось.

3.8. Резервный капитал

Отражена сумма резервного капитала в размере 264 тыс. руб. Размер резервного капитала соответствует Уставу Общества.

3.9. Нераспределенная прибыль

Нераспределенная прибыль Общества на 31.12.2015 сформирована в соответствии с действующим законодательством и составляет 9 497 189 тыс. руб.

Общество не принимало решений о выплате дивидендов в 2015 году.

3.10. Кредиторская задолженность

Состав кредиторской задолженности.

Наименование показателя	На 31.12.2015.	На 31.12.2014.
Кредиторская задолженность, в том числе:	17 216	49 011
Расчеты с поставщиками и подрядчиками	742	541
Расчеты по налогам и сборам	7 815	44 203
Расчеты по социальному страхованию и обеспечению	4 154	943
Расчеты с персоналом по оплате труда	4 465	3 280
Задолженность акционерам по выплате доходов (дивидендов)	4	4
Расчеты с разными дебиторами и кредиторами	36	39

Кредиторская задолженность Общества является текущей.

Движение кредиторской задолженности

Кредиторская задолженность	Период	На начало периода	Поступило (прочее)	Выбыло (прочее)	На конец периода
(краткосрочная)	за 2015	49 011	1 478 048	(1 509 843)	17 216
	за 2014	10 847	1 351 710	(1 313 546)	49 011

3.11. Оценочные обязательства

Резерв на оплату отпусков на конец периода в размере 7 625 тыс. руб. отражен исходя из количества неиспользованных дней отпуска по каждому сотруднику с учетом ставок по страховым взносам, утвержденным на 2016 год. (На 31.12.2014 – 4 746 тыс. руб.)

3.12. Информация об обеспечении выданных

По состоянию на 31.12.2015 и 31.12.2014 Общество не имеет обязательств по выданным поручительствам в пользу третьих лиц.

Отчет о финансовых результатах

3.13. Выручка

Выручка получена от дочерних и зависимых обществ по договорам об оказании консультационных услуг, услуг по размещению рекламной информации, по лицензионным договорам. Общая сумма выручки за 2015 год – 158 447 тыс. руб.; выручка за 2014 год – 143 176 тыс. руб.

3.14. Себестоимость продаж (в тыс. руб.)

Наименование расхода	За Январь – Декабрь 2015	За Январь – Декабрь 2014
Расходы на оплату труда	143 794	102 291
Расходы на амортизацию	49	44
Отчисления на социальные нужды	32 838	18 269
Арендные платежи	7 316	7 145
Прочие затраты	3 535	3 282
Итого	187 532	131 031

3.15. Управленческие расходы (в тыс. руб.)

Наименование расхода	За Январь – Декабрь 2015	За Январь – Декабрь 2014
Расходы на оплату труда	8 323	6 282
Расходы на амортизацию	45	44
Отчисления на социальные нужды	1 901	1 298
Арендные платежи	247	243
Прочие затраты	2 498	3 996
Итого	13 014	11 863

3.16. Доходы от участия в других организациях

Отражены доходы от распределения чистой прибыли (дивиденды) от дочерних и зависимых обществ в размере 5 279 936 тыс. руб.; в 2014 в размере 2 808 448 тыс. руб.

3.17. Проценты к получению (в тыс. руб.)

Доход	За Январь – Декабрь 2015	За Январь – Декабрь 2014
По размещенным денежным средствам на депозитных счетах	157 321	12 108
По выданным заемным средствам	135 099	129 670
Начисленный купонный доход по облигациям	1 451	0
Итого	293 871	141 778

3.18. Прочие доходы (в тыс. руб.)

Наименование доходов	За Январь – Декабрь 2015	За Январь – Декабрь 2014
Курсовые разницы (свернуто)	1 779 610	501 906
Купля-продажа иностранной валюты	36 790	920
Прочие (арендные, продажа ТМЦ, реализ. имущественных прав, проч.)	1 702	106
Итого	1 818 102	502 932

3.19. Прочие расходы (в тыс. руб.)

Наименование расходов	За Январь – Декабрь 2015	За Январь – Декабрь 2014
Расходы по оплате банковских услуг	299	371
Премия по итогам предыдущего периода	48 720	37 396
Прочие расходы на персонал	3 783	4 813
Начисления членам Совета Директоров	19 601	12 000
Расходы, связанные с обслуживанием ценных бумаг	1 678	2 320
Купля-продажа иностранной валюты	29 087	768
Корректировка стоимости облигаций на отчетную дату	2 637	-
Прочие расходы (налоги, сборы, стоимость ТМЦ, оформление документов, переводы, расх. для собств. нужд)	5 020	5 194
Итого	110 825	62 862

3.20. Расчеты по налогу на прибыль

За отчетный период была получена прибыль до налогообложения в размере 7 238 985 тыс. руб.

Условный расход по налогу на прибыль за 2015 год (1 447 797) тыс. руб.

Постоянные налоговые обязательства (ПНО) (6 505) тыс. руб. включают в себя налог с суммы командировочных расходов, расходов на персонал (подарки, общефирменные мероприятия, др.), расходов на выплату вознаграждений членам Совета директоров, прочих расходов в соответствии со статьей 270 НК РФ.

Постоянные налоговые активы (ПНА) составили 1 055 987 тыс. руб. В составе ПНА отражен налог на прибыль с доходов от дивидендов, налог на прибыль с которых удержан налоговыми агентами

Свернутая сумма постоянных налоговых активов (обязательств) приведена в отчете о финансовых результатах справочно.

В результате: текущий налог на прибыль составляет (398 315) тыс. руб.

Совокупный финансовый результат 2015 года - Чистая прибыль отчетного периода в размере 6 840 670 тыс. руб.

Прибыль, приходящаяся на одну акцию

Базовая прибыль на акцию в 2015 году составляет 12,98 руб. (6 840 670 тыс. руб./527 142 857).

Базовая прибыль на акцию в 2014 году составила 6,20 руб.

Конвертируемых ценных бумаг Общество не выпускало, поэтому разводненная прибыль на акцию не рассчитывается.

4. Отчет о движении денежных средств

В Отчете о движении денежных средств денежные средства, находящиеся на Депозитных счетах в Сбербанке ОАО на короткий срок (не более 3 месяцев), отражены в составе денежных эквивалентов.

Движения денежных средств, как на депозитные счета, так и возврат с депозитных счетов, не отражаются. По размещенным на депозитных счетах средствам отражены только полученные Обществом проценты.

Выданные средства на заработную плату отражены с перечисленным по ним налогом на доходы физических лиц.

При формировании показателей Отчета о движении денежных средств, в связи с трудоемкостью процесса из денежных потоков не исключаются взаимные обороты по косвенным налогам в расчетах с покупателями и заказчиками; поставщиками и подрядчиками.

5. Информация о связанных сторонах

Связанными сторонами Общества (Приложение 1) являются его дочерние и зависимые общества, акционеры, члены Совета директоров, другие связанные стороны.

Общество в течение отчетного периода контролировалось конечным владельцем Якуниным В.С., которому принадлежит 24,4203 % акций ОАО «ПРОТЕК» - прямое владение, а также 50,0002 % акций ОАО «ПРОТЕК» - косвенное владение, через ООО «ПРОТЕК», 100% владельцем доли (единственным участником) которого является Якунин В.С.

Структура операций со связанными сторонами за 2015 год представлена в таблицах.

Реализация товаров, работ, услуг

Наименование	Объем операций (с НДС) 2015	Дебиторская задолженность на 31.12.2015	Объем операций (с НДС) 2014	Дебиторская задолженность на 31.12.2014
ООО «Анвилаб»	9 176	2 294	8 791	2 213
ООО «Аптчная сеть Оз»	15 317	1 235	7 272	656
ЗАО «Кэнси»	64	5	64	5
ООО ФКНТ	334	0	0	0
ЗАО «Ортес»	127	0	0	0
ООО «ПРОМОФАРМ»	5		85	5
ООО «Протек- СВМ»	7 993	2 038	7 976	723

Наименование	Объем операций (с НДС) 2015	Дебиторская задолженность на 31.12.2015	Объем операций (с НДС) 2014	Дебиторская задолженность на 31.12.2014
ООО «ПРОТЕК ФИНАНС»	124	10	124	0
ООО «Ригла»	22 851	1 768	22 888	1 269
ООО «Ригла-Югра»	181	181	0	0
ООО «Семейная аптека» (Воронеж)	68	68	0	0
ЗАО «ФармФирма «Сотекс»	64 940	5 761	49 925	4 216
АО «Спарго Технологии»	265	10	188	10
ООО «ТС ТРАНССЕРВИС»	607	0	490	81
ЗАО ТСТ «ТРАНССЕРВИС»	64	5	64	0
ЗАО Фирма ЦВ "Протек"	66 784	6 245	71 084	5 886

Приобретение товаров, работ, услуг (аренда, информационные услуги)

Наименование	Объем операций (с НДС) 2015	Кредиторская задолженность на 31.12.2015	Объем операций (с НДС) 2014	Кредиторская задолженность на 31.12.2014
ЗАО «Фирма «КОМАН»	220	2	216	2
ЗАО Фирма ЦВ «ПРОТЕК»	9546	477	4 757	332
ЗАО ТСТ «Транссервис»	-	-	4 177	-
АО «Спарго Технологии»	120	-	65	-

Доходы от участия в других организациях (дивиденды)

Наименование	Объем операций 2015	Дивиденды к получению на 31.12.2015	Объем операций 2014	Дивиденды к получению 31.12.2014
ООО «Авалон»	4 354	-	-	-
ООО «АнвиЛаб»	-	-	100 000	-
ООО «Будь здоров!»	4	-	-	-
ООО «Марлен-Фарма»	10	-	12	-
ООО ФП "ПАНАЦЕЯ"	4 196	-	2 997	-
ЗАО «Ортес»	1 000	-	5 000	-
ООО ФКНТ	-	-	40 000	-
ООО «ПРОМОФАРМ»	-	-	431	-
ООО «Семейная аптека» (Воронеж)	14	-	8	-
ООО «ПРОТЕК - СВМ»	77 729	-	20 000	-
ЗАО «ФармФирма «Сотекс»	-	-	230 000	-

29

ЗАО «Спарго Технологии»	13 621	-	9 000	-
ООО «ТС ТРАНССЕРВИС»	91 007	-	85 000	-
ЗАО «Фирма «КОМАН»	29 479	-	12 000	-
ООО «ЦЕНТРОФАРМА»	87	-	-	-
ООО «Ригла-Югра»	870	-	-	-
ЗАО Фирма ЦВ «ПРОТЕК»	5 057 692	900 000	2 304 000	1 800 000

Финансовые вложения (предоставление займов)

Наименование	Всего за 2015	Сумма предоставленных займов на 31.12.2015	Всего за 2014	Сумма предоставленных займов на 31.12.2014
ЗАО Фирма ЦВ «ПРОТЕК»	-	-	115 000	-
ООО «Аптечная сеть Оз»	165 000	257 400	-	277 400
ООО «АнвиЛаб»	-	-	125 000	340 000
ООО «Ригла»	195 000	115 000	-	175 000
ЗАО «ФармФирма «Сотекс»	240 000	520 000	80 000	560 000
ЗАО ТСТ «Транссервис»	-	-	115 000	-
ЗАО «Кэнси»	-	-	115 000	-
ООО «ТС ТРАНССЕРВИС»	-	-	55 000	-

Предоставление беспроцентных займов

Наименование	Всего за 2015	Дебиторская задолженность на 31.12.2015	Всего за 2014	Дебиторская задолженность на 31.12.2014
ООО «ПРОТЕК ФИНАНС»	301 500	186 950	69 000	60 500

Начисление процентов по предоставленным займам

Наименование	Всего за 2015	Проценты к получению на 31.12.2015	Всего за 2014	Проценты к получению на 31.12.2014
ЗАО Фирма ЦВ «ПРОТЕК»	-	-	299	-
ООО «Аптечная сеть Оз»	37 447	2 733	26 353	-
ООО «АнвиЛаб»	19 603	-	28 458	8 141
ООО «Ригла»	22 498	1 221	16 625	-
ЗАО «ФармФирма «Сотекс»	55 551	8 986	48 057	13 409
ЗАО ТСТ «Транссервис»	-	-	239	-
ООО «ПРОТЕК ФИНАНС»	-	-	-	-

ЗАО «Кэнси»	-	-	269	-
ООО «ТС ТРАНССЕРВИС»	-	-	129	-
Шейдвуд ЛТД	-	-	4773	-
Кронли Инкорпорейтед	-	-	4467	-

Задолженность Общества перед связанными сторонами, а также связанных сторон перед Обществом, является текущей.

Расчеты со связанными сторонами проводились в денежной форме через счета Общества в уполномоченных банках.

6. Вознаграждение основному управленческому персоналу

Вознаграждение основного управленческого персонала (9 человек) представляет собой краткосрочное вознаграждение в общей сумме 151 335 тыс. руб. и состоит из следующих начислений:

Наименование	Сумма, тыс. руб.
Вознаграждение членам Совета директоров (за исключением заработной платы)	19 601
Заработная плата за текущий период	112 607
Страховые взносы по договорам добровольного медицинского страхования и прочие имущественные представления	1 376
Налоги и иные обязательные платежи (в бюджет и внебюджетные фонды)	17 751
Итого	151 335

7. Сведения о существенных сделках, совершенных Обществом

Указанные сделки в течение периода не осуществлялись.

8. Информация по сегментам

Общество осуществляет деятельность по оказанию консультационных, прочих услуг. В качестве заказчиков выступают связанные стороны Общества в одном географическом регионе; структурные подразделения отсутствуют. В силу этих обстоятельств отсутствует основа для выделения сегментов.

9. Информация о потенциально существенных рисках хозяйственной деятельности

В Группу компаний «ПРОТЕК» (далее Группа «ПРОТЕК») входят: ОАО «ПРОТЕК», один из крупнейших в России дистрибьюторов фармпрепаратов - ЗАО Фирма ЦВ «ПРОТЕК»; аптечная сеть под основными брендами - «Ригла» и «Будь здоров!» (в Москве и регионах); производитель лекарств в России - ЗАО «ФармФирма «Сотекс», а также другие компании Группы, работающие на фармацевтическом рынке России.

Деятельность Общества организована на основе трех основных сегментов

Дистрибуции, Производства и Розницы. Соответственно, риски Группы «ПРОТЕК» состоят из совокупности рисков по данным видам деятельности. Риски, связанные с деятельностью, выявляются, оцениваются и управляются в соответствии с внутренними нормативными документами Общества и его дочерних и зависимых обществ.

Общество относит ряд рисков к несущественным, однако допускает, что они могут принять воздействующий характер в будущих периодах.

Политика Группы «ПРОТЕК» в области управления рисками сводится к своевременному выявлению рисков, оценке их существенности, принятию своевременных мер по минимизации возможного негативного воздействия.

Финансовые риски.

Риск изменения процентных ставок.

Общество и Группа «ПРОТЕК» подвержены риску изменения процентных ставок, что может негативно отразиться на стоимости заимствований и, соответственно, на финансовых результатах деятельности Общества и Группы «ПРОТЕК». Инфляция и возможное увеличение процентных и учетных ставок создает неблагоприятную ситуацию для внешних и внутренних заимствований на рынках капиталов. Неблагоприятные изменения на отечественном рынке заемного капитала, в частности, повышение процентных ставок, могут привести к увеличению расходов по обслуживанию долга и соответственно к снижению рентабельности деятельности Общества и Группы «ПРОТЕК».

В целях снижения риска отрицательного влияния изменения процентных ставок Группа «ПРОТЕК»:

- сократила долговую нагрузку со стороны банков;
- диверсифицирует кредитный портфель по срокам и процентным ставкам;
- изучает иные способы привлечения финансирования.

Неопределенность развития ситуации на рынках капитала может потребовать пересмотра прогнозов Общества в отношении будущих денежных потоков и резервов под обесценение финансовых и нефинансовых активов. В текущих условиях Общество предпринимает необходимые меры по обеспечению устойчивого развития деятельности Группы.

Валютные риски.

Группа «ПРОТЕК» осуществляет импорт продукции и значительная доля выручки приходится на импортные медикаменты и фармпрепараты, но тот факт, что более значительная доля задолженности на импортную продукцию выражена в рублях снижает валютные риски Группы «ПРОТЕК».

Основным источником финансирования деятельности является кредиторская задолженность перед поставщиками, часть которой номинирована в иностранной валюте, хотя доля такой кредиторской задолженности снижается, отпускные цены Группы «ПРОТЕК» по данным поставкам привязаны к курсу иностранных валют, что позволяет снизить валютные риски.

Кредитные риски.

Управление кредитным риском осуществляется на уровне Группы. Кредитный риск возникает в связи с использованием денежных средств и их эквивалентов, финансовых инструментов и депозитов в банках и кредитных организациях, а также в результате взаимоотношений с оптовыми покупателями, включая непогашенную дебиторскую задолженность и сделки, по которым есть договорные обязательства. Облигации, входящие в портфель Группы «ПРОТЕК» имеют кредитные рейтинги. Большинство покупателей Группы «ПРОТЕК» не имеют установленного кредитного рейтинга. Управление риском заключается в мониторинге кредитных рейтингов приобретенных облигаций, оценке кредитоспособности покупателя, включая оценку его финансового положения, историю взаимоотношений и другие факторы. Группа «ПРОТЕК» регулярно проверяет использование кредитного лимита. Розничные продажи осуществляются за наличный расчет. Деятельность Группы «ПРОТЕК», подверженная кредитному риску, включает дебиторскую задолженность покупателей, размещение депозитов в банках и невыполнение обязательств по выплате купонов и по возврату основной суммы долга эмитентами облигаций, приобретенных Группой.

Географическая концентрация кредитного риска Группы «ПРОТЕК» приходится на внутренний рынок, поскольку большинство покупателей Группы находятся на территории Российской Федерации. Непросроченная и необесцененная дебиторская задолженность относится к постоянным покупателям Группы, имеющим положительную историю коммерческих отношений.

В структуре пассивов Общества и Группы «ПРОТЕК» кредиты и займы составляют незначительную долю. В связи с этим фактом Общество и Группа «ПРОТЕК» отличается низкой степенью зависимости от кредитов и займов и, соответственно, процентных ставок.

Инфляционные риски.

Основная продукция Группы «ПРОТЕК» - медикаменты, уровень цен на которые изменяется во многом в соответствии с инфляционными процессами.

При значительных темпах инфляции Общество может столкнуться с повышением издержек по некоторым статьям затрат, например, по оплате труда работников, которую отличает чувствительность к повышению общего уровня цен в России, что может оказать

отрицательное влияние на финансовые результаты деятельности, а именно вызвать повышение издержек и снижение операционной прибыли Группы.

В случае увеличения темпов инфляции и/или процентных ставок и/или роста валютного курса, а, следовательно, издержек, Общество и Группа «ПРОТЕК» может увеличить цены на реализуемую продукцию.

Правовые риски

Правовые риски определены, в том числе, недостатками, присущими российской правовой системе и российскому законодательству, что приводит к созданию атмосферы неопределенности в области инвестиций и коммерческой деятельности. Россия продолжает разрабатывать правовую базу, необходимую для поддержки рыночной экономики. Следующие основные риски, связанные с российской правовой системой, и многие из которых не существуют в странах с более развитой рыночной экономикой, создают неуверенность в отношении принимаемых юридических и деловых решений:

- несоответствия, существующие между законами, указами Президента и правительственными, министерскими и местными распоряжениями, решениями, постановлениями и другими актами;

- противоречия между местными, региональными и федеральными правилами и положениями;

- ужесточение деятельности налоговых органов в отношении отдельных российских предприятий, включая неожиданное и внеплановое проведение налоговых проверок, возбуждение уголовных дел и гражданских исков с претензиями об уплате дополнительных сумм налогов.

Для минимизации воздействия приведенных негативных факторов Общество приложит все усилия по выполнению всех существующих требований в полном объеме и, в случае необходимости, будет использовать все законные способы защиты своих интересов, включая обращение в российские и международные судебные инстанции. Поскольку Общество не осуществляет экспорт, риски, связанные с изменениями законодательства на внешних рынках, не являются для Общества существенными. В целом, риски, связанные с деятельностью Общества, характерны для большей части субъектов предпринимательской деятельности, работающих на территории Российской Федерации.

Риски, связанные с изменением валютного регулирования.

Валютное регулирование в Российской Федерации осуществляется на основании Федерального закона от 10 декабря 2003 года № 173-ФЗ «О валютном регулировании и валютном контроле». В течение последних лет наблюдалась значительная

24

либерализация валютного законодательства РФ, поэтому риск, связанный с изменением валютного законодательства, является для Общества в настоящее время минимальным.

Тем не менее, нельзя исключить риск неблагоприятных изменений соответствующего законодательства в будущем. Ухудшение общеэкономической и политической ситуации в стране может привести к ужесточению норм валютного регулирования и контроля. А так как значительная часть обязательств Общества номинирована в иностранной валюте в связи с осуществлением импорта продукции, это может негативно сказаться на способности Общества исполнять свои обязательства по размещенным ценным бумагам.

Риски, связанные с изменением налогового законодательства.

Учитывая, что Общество и компании Группы «ПРОТЕК» являются коммерческими организациями, и их деятельность направлена на получение дохода, изменение налогового законодательства всегда подразумевает наличие определенных рисков, поскольку несоблюдение такого законодательства влечет за собой наложение различных штрафов и иных мер ответственности. Также изменение налогового законодательства может повлечь увеличение налогового бремени Общества и Группы «ПРОТЕК». Помимо этого, следует учитывать, что поскольку интерпретации отдельных норм налогового законодательства со стороны налоговых органов (а также Минфина Российской Федерации, судебных органов) могут не совпадать с интерпретациями Общества и Группы «ПРОТЕК», размер налоговых обязательств по результатам налоговых проверок Общества и Группы «ПРОТЕК» как за отчетный год, так и за прошедшие периоды может измениться (в частности, Обществу и компаниям Группы могут быть начислены дополнительные налоги, а также пени и штрафы). Неопределенность налогового законодательства может привести к штрафам, платежам и дополнительному налогообложению. Внесение изменений в действующее налоговое законодательство может повлечь уплату Обществом и компаниями Группы «ПРОТЕК» дополнительных налогов и сборов. В связи с тем, что Общество осуществляет свою деятельность в Российской Федерации, соответственно, уплату налогов осуществляет только как налоговый резидент Российской Федерации, то основные страновые и региональные риски, влияющие на деятельность Общества и Группы «ПРОТЕК», это риски, связанные с Российской Федерацией. По мнению Общества, данные риски влияют на Группу «ПРОТЕК» так же, как и на всех субъектов рынка. Общество рассматривает данный риск как приемлемый.

Риски, связанные с изменением таможенного контроля и пошлин.

Поскольку Группа «ПРОТЕК» в своей деятельности использует различные виды продукции иностранного производства, изменение правил таможенного контроля в сторону его ужесточения, а также пошлин – в сторону их увеличения – существенно увеличивает риски компаний Группы в части как самой возможности использования такой продукции, так и в части их своевременной поставки. Основным нормативным актом, регулирующим правила таможенного контроля и пошлин, является Таможенный кодекс Таможенного союза, а также другие нормативные правовые акты, регулирующие вопросы импорта и экспорта, устанавливающие порядок ввоза на территорию Российской Федерации и вывоза с территории Российской Федерации. В связи с возможностью изменения требований, установленных вышеуказанными нормативными актами, существует риск принятия решений, осложняющих таможенное декларирование.

Риски, связанные с изменением требований по лицензированию основной деятельности Общества либо лицензированию прав пользования объектами, нахождение которых в обороте ограничено (включая природные ресурсы).

Общество не осуществляет деятельности, осуществление которой требует лицензирования. Дочерние компании Общества осуществляют оптовую и розничную торговлю фармпрепаратами, а также производство лекарственных средств, таможенное оформление товаров. Данные виды в соответствии с законодательством Российской Федерации осуществляются только на основании специального разрешения (лицензии). В случае изменения данных требований дочерние компании Общества предпримут все меры, для выполнения новых лицензионных требований. Однако такие меры могут потребовать дополнительных расходов, что и является риском. Общество не использует объекты, нахождение которых в обороте ограничено (включая природные ресурсы).

Изменение судебной практики по вопросам, связанным с деятельностью Общества (в том числе по вопросам лицензирования), которые могут негативно сказаться на результатах его деятельности, а также на результаты текущих судебных процессов, в которых участвует Общество.

Решения высших судов Российской Федерации имеют большое значение для правильного разрешения споров. Общество регулярно оценивает тенденции правоприменительной практики, формирующейся на уровне окружных арбитражных судов, активно применяя и используя ее не только при защите в судебном порядке своих прав и законных интересов, но и при разрешении правовых вопросов, возникающих в процессе осуществления деятельности Общества. Кроме того,

Общество осуществляет мониторинг решений, принимаемых высшими судами. В настоящее время судебная практика по основным видам судебных дел Общества уже сложилась. Ее изменение может быть вызвано только каким-либо изменением законодательства, которое всегда само по себе влечет риски. На основании этого риски, связанные с изменением судебной практики, оцениваются как незначительные и маловероятные. В настоящее время Общество не участвует в текущих судебных процессах, способных оказать существенное влияние на результаты его финансово-хозяйственной деятельности.

10. Информация о прекращаемой деятельности

Общество не предполагает прекращения деятельности в течение последующего отчетного периода.


11. События после отчетной даты

18 февраля 2016 г. Совет директоров Общества (владеющий на праве собственности акциями, составляющими 100 % уставного капитала ЗАО Фирма ЦВ «ПРОТЕК»), принял решение о распределении прибыли ЗАО Фирма ЦВ «ПРОТЕК», нераспределенной по результатам прошлых лет, на выплату дивидендов по обыкновенным акциям ЗАО Фирма ЦВ «ПРОТЕК», в размере 900 000 тыс. руб. Распределение дивидендов за периоды, предшествовавшие отчетной дате, признается событием, подтверждающим существовавшие на отчетную дату хозяйственные условия, в которых Общество вело свою деятельность. Таким образом, в отчете о финансовых результатах дивиденды отражены по статье "Доходы от участия в других организациях".

Другие события после отчетной даты, которые оказали или могли оказать влияние на финансовое состояние, движение денежных средств или результаты деятельности Общества и которые имели место в период между отчетной датой и датой подписания бухгалтерской (финансовой) отчетности за 2015 год, отсутствуют.

Президент ОАО «ПРОТЕК»

«14» марта 2016 г.



В.Г.Музьяев

Приложение 1

СПИСОК СВЯЗАННЫХ СТОРОН на 31.12.2015

№ п/п	Полное фирменное наименование (наименование для некоммерческой организации) или фамилия, имя, отчество аффилированного лица	Место нахождения юридического лица или место жительства физического лица (указывается только с согласия физического лица)	Основание (основания), в силу которого лицо признается аффилированным
1	2	3	4
1.	Якунин Вадим Сергеевич	Россия	Лицо является членом Совета директоров (наблюдательного совета) акционерного общества. Лицо принадлежит к той группе лиц, к которой принадлежит общество. Лицо имеет право распоряжаться более 20 процентами общего количества голосов, приходящихся на акции, составляющие уставной капитал акционерного общества
2.	Севастьянов Леонид Михайлович	Россия	Лицо является членом Совета директоров (наблюдательного совета) акционерного общества.
3.	Якунина Юлия Сергеевна	Россия	Лицо является членом Совета директоров (наблюдательного совета) акционерного общества. Лицо принадлежит к той группе лиц, к которой принадлежит общество.
4.	Музьяев Вадим Геннадиевич	Россия	Лицо осуществляет полномочия единоличного исполнительного органа акционерного общества. Лицо принадлежит к той группе лиц, к которой принадлежит общество. Лицо является членом Совета директоров (наблюдательного совета) акционерного общества.
5.	Сухорученко Александр Николаевич	Россия	Лицо является членом Совета директоров (наблюдательного совета) акционерного общества.
6.	Горбунов Вадим Николаевич	Россия	Лицо является членом Совета директоров (наблюдательного совета) акционерного общества.
7.	Гуз Сергей Анатольевич	Россия	Лицо является членом Совета директоров (наблюдательного совета) акционерного общества.
8.	СТРЕЙТАМ ИНВЕСТМЕНТС ЛИМИТЕД	2019 Кипр, Никосия, Артемиу Фракеску 5, Строволос	Лицо принадлежит к той группе лиц, к которой принадлежит акционерное общество.
9.	Афина Кирияку	Кипр	Лицо принадлежит к той группе лиц, к которой принадлежит акционерное общество.
10.	Общество с ограниченной ответственностью "ПРОТЕК ФИНАНС"	115201, г. Москва, Каширское шоссе, д. 22, корп. 4, стр. 1	Акционерное общество имеет право распоряжаться более чем 20 процентами общего количества голосов, приходящихся на акции (вклады, доли), составляющие уставный (складочный) капитал данного лица. Лицо принадлежит к той группе лиц, к которой принадлежит акционерное общество.
11.	Прокопов Тимофей Николаевич	Россия	Лицо принадлежит к той группе лиц, к которой принадлежит акционерное общество.
12.	Закрытое акционерное общество «КЭНСИ»	115201, Россия, г. Москва, Каширское шоссе, д. 22, корп. 4	Акционерное общество имеет право распоряжаться более чем 20 процентами общего количества голосов, приходящихся на акции (вклады, доли), составляющие уставный (складочный) капитал данного лица. Лицо принадлежит к той группе лиц, к которой

			<i>принадлежит акционерное общество.</i>
13.	<i>Ванин Андрей Алексеевич</i>	<i>Россия</i>	<i>Лицо принадлежит к той группе лиц, к которой принадлежит акционерное общество.</i>
14.	<i>Закрытое акционерное общество «Фирма «КОМАН»</i>	<i>115201, Россия, г. Москва, Каширское шоссе, д. 22, корп. 4</i>	<i>Акционерное общество имеет право распоряжаться более чем 20 процентами общего количества голосов, приходящихся на акции (вклады, доли), составляющие уставный (складочный) капитал данного лица. Лицо принадлежит к той группе лиц, к которой принадлежит акционерное общество.</i>
15.	<i>Колпаков Дмитрий Евгеньевич</i>	<i>Россия</i>	<i>Лицо принадлежит к той группе лиц, к которой принадлежит акционерное общество.</i>
16.	<i>Общество с ограниченной ответственностью «Ригла»</i>	<i>115201, Россия, г. Москва, Каширское шоссе, д. 22, корп. 4, стр. 1</i>	<i>Акционерное общество имеет право распоряжаться более чем 20 процентами общего количества голосов, приходящихся на акции (вклады, доли), составляющие уставный (складочный) капитал данного лица. Лицо принадлежит к той группе лиц, к которой принадлежит акционерное общество.</i>
17.	<i>Филиппов Александр Павлович</i>	<i>Россия</i>	<i>Лицо принадлежит к той группе лиц, к которой принадлежит акционерное общество.</i>
18.	<i>Закрытое акционерное общество «ФармФирма «Сотекс»</i>	<i>141345 Россия, Московская область, Сергиево-Посадский муниципальный район, сельское поселение Березняковское, пос. Беликово, д. 11</i>	<i>Акционерное общество имеет право распоряжаться более чем 20 процентами общего количества голосов, приходящихся на акции (вклады, доли), составляющие уставный (складочный) капитал данного лица. Лицо принадлежит к той группе лиц, к которой принадлежит акционерное общество.</i>
19.	<i>Яцук Вадим Романович</i>	<i>Россия</i>	<i>Лицо принадлежит к той группе лиц, к которой принадлежит акционерное общество.</i>
20.	<i>Общество с ограниченной ответственностью «Таможенный склад ТРАНССЕРВИС»</i>	<i>115533, Россия, г. Москва, проспект Андропова, д. 22</i>	<i>Акционерное общество имеет право распоряжаться более чем 20 процентами общего количества голосов, приходящихся на акции (вклады, доли), составляющие уставный (складочный) капитал данного лица. Лицо принадлежит к той группе лиц, к которой принадлежит акционерное общество.</i>
21.	<i>Хилинский Юрий Александрович</i>	<i>Россия</i>	<i>Лицо принадлежит к той группе лиц, к которой принадлежит акционерное общество.</i>
22.	<i>Закрытое акционерное общество «Таможенно-складской терминал «Транссервис»</i>	<i>141221, Россия, Московская обл., Пушкинский район, с. Тарасовка, Большая Тарасовская, владение 1, стр. 1</i>	<i>Акционерное общество имеет право распоряжаться более чем 20 процентами общего количества голосов, приходящихся на акции (вклады, доли), составляющие уставный (складочный) капитал данного лица. Лицо принадлежит к той группе лиц, к которой принадлежит акционерное общество.</i>
23.	<i>Закрытое акционерное общество фирма «Центр внедрения «ПРОТЕК»</i>	<i>115201 Россия, г. Москва, Каширское шоссе, д. 22, корп. 4</i>	<i>Акционерное общество имеет право распоряжаться более чем 20 процентами общего количества голосов, приходящихся на акции (вклады, доли), составляющие уставный (складочный) капитал данного лица. Лицо принадлежит к той группе лиц, к которой принадлежит акционерное общество.</i>
24.	<i>Погребинский Дмитрий Борисович</i>	<i>Россия</i>	<i>Лицо принадлежит к той группе лиц, к которой принадлежит акционерное общество.</i>
25.	<i>Общество с ограниченной ответственностью Фармацевтическая Компания «Новые Технологии»</i>	<i>141345 Россия, Московская обл., Сергиево-Посадский муниципальный район, сельское поселение</i>	<i>Акционерное общество имеет право распоряжаться более чем 20 процентами общего количества голосов, приходящихся на акции (вклады, доли), составляющие уставный (складочный) капитал данного лица.</i>

		Березняковское, пос. Беликово, д. 11	Лицо принадлежит к той группе лиц, к которой принадлежит акционерное общество.
26.	Федулов Виталий Витальевич	Россия	Лицо принадлежит к той группе лиц, к которой принадлежит акционерное общество.
27.	Акционерное общество «Спарго Технологии»	127282, город Москва, ул. Чермянская, д.2, стр.8	Акционерное общество имеет право распоряжаться более чем 20 процентами общего количества голосов, приходящихся на акции (вклады, доли), составляющие уставный (складочный) капитал данного лица. Лицо принадлежит к той группе лиц, к которой принадлежит акционерное общество.
28.	Хечинашвили Георгий Николаевич	Россия	Лицо принадлежит к той группе лиц, к которой принадлежит акционерное общество.
29.	Общество с ограниченной ответственностью «Протек-50»	141092 Россия, Московская область, г. Юбилейный, ул. Лесная, д. 14	Акционерное общество имеет право распоряжаться более чем 20 процентами общего количества голосов, приходящихся на акции (вклады, доли), составляющие уставный (складочный) капитал данного лица. Лицо принадлежит к той группе лиц, к которой принадлежит акционерное общество.
30.	Валандин Владимир Владиславович	Россия	Лицо принадлежит к той группе лиц, к которой принадлежит акционерное общество.
31.	Общество с ограниченной ответственностью «ПРОТЕК - СВМ»	115201 Россия, г. Москва, Каширское шоссе, д. 22 корп. 4, стр. 7	Акционерное общество имеет право распоряжаться более чем 20 процентами общего количества голосов, приходящихся на акции (вклады, доли), составляющие уставный (складочный) капитал данного лица. Лицо принадлежит к той группе лиц, к которой принадлежит акционерное общество.
32.	Ларин Алексей Петрович	Россия	Лицо принадлежит к той группе лиц, к которой принадлежит акционерное общество.
33.	Общество с ограниченной ответственностью «ПРОМОФАРМ»	115201 Россия, г. Москва, Каширское шоссе, д. 22, корп. 4	Лицо принадлежит к той группе лиц, к которой принадлежит акционерное общество.
34.	Рожкова Светлана Александровна	Россия	Лицо принадлежит к той группе лиц, к которой принадлежит акционерное общество.
35.	Общество с ограниченной ответственностью «Протеиновый контур»	194292 Россия, г. Санкт-Петербург, ул. Домостроительная, д. 4, корп. 3, лит. В	Лицо принадлежит к той группе лиц, к которой принадлежит акционерное общество.
36.	Шибарева Антонина Николаевна	Россия	Лицо принадлежит к той группе лиц, к которой принадлежит акционерное общество.
37.	Общество с ограниченной ответственностью «Ригла-Югра»	628400 Россия, Ханты-Мансийский автономный округ – Юрга, г. Сургут, пр-т Ленина, д. 27	Лицо принадлежит к той группе лиц, к которой принадлежит акционерное общество.
38.	Дербенева Людмила Викторовна	Россия	Лицо принадлежит к той группе лиц, к которой принадлежит акционерное общество.
39.	Общество с ограниченной ответственностью «Ригла-Московская область»	141707 Россия, Московская область, Мытищинский район, г. Долгопрудный, проспект Пацаева, д. 7, корп. 2	Лицо принадлежит к той группе лиц, к которой принадлежит акционерное общество.
40.	Общество с ограниченной ответственностью «Ригла-Екатеринбург»	620012 Россия, г. Екатеринбург, ул. Уральских рабочих, д. 28	Лицо принадлежит к той группе лиц, к которой принадлежит акционерное общество.
41.	Общество с ограниченной ответственностью «Марлен	170000 Россия, г. Тверь, бульвар Радищева, д. 40	Лицо принадлежит к той группе лиц, к которой принадлежит акционерное общество.

	Фарма»		
42.	Общество с ограниченной ответственностью «Семейная аптека»	394077 Россия, г. Воронеж, бульвар Победы, д. 7	Лицо принадлежит к той группе лиц, к которой принадлежит акционерное общество.
43.	Середина Светлана Ивановна	Россия	Лицо принадлежит к той группе лиц, к которой принадлежит акционерное общество.
44.	Общество с ограниченной ответственностью «Аптека №181»	390037 Россия, г. Рязань, ул. Новоселов, д. 19	Лицо принадлежит к той группе лиц, к которой принадлежит акционерное общество.
45.	Лутхова Елена Вячеславовна	Россия	Лицо принадлежит к той группе лиц, к которой принадлежит акционерное общество.
46.	Общество с ограниченной ответственностью «Будь здоров!»	344002 Россия, Ростовская область, г. Ростов-на-Дону, Кировский район, ул. Большая Садовая, д. 63	Лицо принадлежит к той группе лиц, к которой принадлежит акционерное общество.
47.	Крылова Елена Вячеславовна	Россия	Лицо принадлежит к той группе лиц, к которой принадлежит акционерное общество.
48.	Общество с ограниченной ответственностью «Ригла-НН»	603115 Россия, г. Нижний Новгород, ул. Белинского, д. 41	Лицо принадлежит к той группе лиц, к которой принадлежит акционерное общество.
49.	Мусс Петр Алексеевич	Россия	Лицо принадлежит к той группе лиц, к которой принадлежит акционерное общество.
50.	Общество с ограниченной ответственностью «Аптека-Сервис»	410600, Саратовская область, г. Саратов, ул. Им. Мичурина И.В., д. 58	Лицо принадлежит к той группе лиц, к которой принадлежит акционерное общество.
51.	Сироткина Наталья Юрьевна	Россия	Лицо принадлежит к той группе лиц, к которой принадлежит акционерное общество.
52.	Открытое акционерное общество «Аптека «Камелия»	115477 Россия, г. Москва, Пролетарский проспект, д. 14/49, корп. 2	Лицо принадлежит к той группе лиц, к которой принадлежит акционерное общество.
53.	Общество с ограниченной ответственностью «ЦЕТУС»	400131 Россия, г. Волгоград, проспект им. В.И. Ленина, д. 2А	Лицо принадлежит к той группе лиц, к которой принадлежит акционерное общество.
54.	Орлова Надежда Ивановна	Россия	Лицо принадлежит к той группе лиц, к которой принадлежит акционерное общество.
55.	Общество с ограниченной ответственностью «Семейная аптека»	236000 Россия, г. Калининград, пр-т Мира, д. 39	Лицо принадлежит к той группе лиц, к которой принадлежит акционерное общество.
56.	Ковалев Сергей Вячеславович	Россия	Лицо принадлежит к той группе лиц, к которой принадлежит акционерное общество.
57.	Общество с ограниченной ответственностью «АС-Бюро Плюс»	620012 Россия, г. Екатеринбург, ул. Уральских Рабочих, д. 28	Лицо принадлежит к той группе лиц, к которой принадлежит акционерное общество.
58.	Общество с ограниченной ответственностью «Фармация»	167000 Россия, Республика Коми, г. Сыктывкар, ул. Ленина, д. 43	Лицо принадлежит к той группе лиц, к которой принадлежит акционерное общество.
59.	Капишников Владимир Игоревич	Россия	Лицо принадлежит к той группе лиц, к которой принадлежит акционерное общество.
60.	Общество с ограниченной ответственностью «Альфа Живика»	620012 Россия, г. Екатеринбург, ул. Уральских рабочих, д. 28	Лицо принадлежит к той группе лиц, к которой принадлежит акционерное общество.
61.	Общество с ограниченной ответственностью «Бета Живика»	620012 Россия, г. Екатеринбург, Уральских рабочих 28	Лицо принадлежит к той группе лиц, к которой принадлежит акционерное общество.

62.	Общество с ограниченной ответственностью «Вега Живика»	620012 Россия, г. Екатеринбург, ул. Уральских рабочих, д. 28	Лицо принадлежит к той группе лиц, к которой принадлежит акционерное общество.
63.	Общество с ограниченной ответственностью «Гамма Живика»	620012 Россия, г. Екатеринбург, ул. Уральских рабочих, д. 28	Лицо принадлежит к той группе лиц, к которой принадлежит акционерное общество.
64.	Общество с ограниченной ответственностью «Дельта Живика»	620012 Россия, г. Екатеринбург, ул. Уральских рабочих, д. 28	Лицо принадлежит к той группе лиц, к которой принадлежит акционерное общество.
65.	Общество с ограниченной ответственностью «Живика Центр»	620012 Россия, г. Екатеринбург, ул. Уральских рабочих, д. 28	Лицо принадлежит к той группе лиц, к которой принадлежит акционерное общество.
66.	Востротин Александр Евгеньевич	Россия	Лицо принадлежит к той группе лиц, к которой принадлежит акционерное общество.
67.	Общество с ограниченной ответственностью «Аптечная сеть Оз»	105064 Россия, г. Москва, Земляной Вал, д. 42/20	Лицо принадлежит к той группе лиц, к которой принадлежит акционерное общество.
68.	Общество с ограниченной ответственностью «Новофарм»	353900 Россия, Краснодарский край, г. Новороссийск, ул. Рубина, д. 3	Лицо принадлежит к той группе лиц, к которой принадлежит акционерное общество.
69.	Завада Виктория Викторовна	Россия	Лицо принадлежит к той группе лиц, к которой принадлежит акционерное общество
70.	Общество с ограниченной ответственностью «Торговая компания «Токо»	446200, Самарская обл., г. Новокуйбышевск, ул. Миронова, д. 4	Лицо принадлежит к той группе лиц, к которой принадлежит акционерное общество.
71.	Акинцеева Елена Юрьевна	Россия	Лицо принадлежит к той группе лиц, к которой принадлежит акционерное общество.
72.	Общество с ограниченной ответственностью «Фармацевтическое предприятие «ПАНАЦЕЯ»	188540 Россия, Ленинградская область, г. Сосновый бор, Липовский проезд, д. 6	Акционерное общество имеет право распоряжаться более чем 20 процентами общего количества голосов, принадлежащих на акции (вклады, доли), составляющие уставный (складочный) капитал данного лица. Лицо принадлежит к той группе лиц, к которой принадлежит акционерное общество.
73.	Яковенко Наталья Викторовна	Россия	Лицо принадлежит к той группе лиц, к которой принадлежит акционерное общество.
74.	Закрытое акционерное общество «Ормес»	115201 Россия, г. Москва, Каширское шоссе, д. 22, корп. 4, стр. 7	Акционерное общество имеет право распоряжаться более чем 20 процентами общего количества голосов, принадлежащих на акции (вклады, доли), составляющие уставный (складочный) капитал данного лица. Лицо принадлежит к той группе лиц, к которой принадлежит акционерное общество.
75.	Общество с ограниченной ответственностью «АнвиЛаб»	141302 Россия, Московская область, Сергиево-Посадский муниципальный район, городское поселение Сергиев Посад, г. Сергиев Посад, ул. Фестивальная, д. 10	Акционерное общество имеет право распоряжаться более чем 20 процентами общего количества голосов, принадлежащих на акции (вклады, доли), составляющие уставный (складочный) капитал данного лица. Лицо принадлежит к той группе лиц, к которой принадлежит акционерное общество.
76.	Недобыльский Олег Владимирович	Россия	Лицо принадлежит к той группе лиц, к которой принадлежит акционерное общество.
77.	Общество с ограниченной ответственностью «Авалон»	141221 Россия, Московская область, Пушкинский район, с.	Акционерное общество имеет право распоряжаться более чем 20 процентами общего количества голосов, принадлежащих на акции

		Тарасовка, ул. Б. Тарасовская, вл. 1, стр. 1	(вклады, доли), составляющие уставный (складочный) капитал данного лица. Лицо принадлежит к той группе лиц, к которой принадлежит акционерное общество.
78.	Общество с ограниченной ответственностью «ЦЕНТРОФАРМА»	390000 Россия, г. Рязань, ул. Правос-Лыбедская, д. 40	Лицо принадлежит к той группе лиц, к которой принадлежит акционерное общество.
79.	Зобкова Лилия Викторовна	Россия	Лицо принадлежит к той группе лиц, к которой принадлежит акционерное общество.
80.	Общество с ограниченной ответственностью «МАКФАРМА»	443022 Россия, г. Самара, Гаражный Проезд, д. 3	Лицо принадлежит к той группе лиц, к которой принадлежит акционерное общество.
81.	Общество с ограниченной ответственностью «ТРИАФАРМА»	394065 Россия, г. Воронеж, проспект Патриотов, д. 57А	Лицо принадлежит к той группе лиц, к которой принадлежит акционерное общество.
82.	Синецкий Вячеслав Валентинович	Россия	Лицо принадлежит к той группе лиц, к которой принадлежит акционерное общество.
83.	Общество с ограниченной ответственностью «Научно-производственное объединение «Карат»	620012 Россия, г. Екатеринбург, ул. Уральских рабочих, д. 28	Лицо принадлежит к той группе лиц, к которой принадлежит акционерное общество.
84.	Общество с ограниченной ответственностью «Фирма «АКТЕОН»	127282, г. Москва, ул. Чермянская, д. 2, стр. 1	Лицо принадлежит к той группе лиц, к которой принадлежит акционерное общество.
85.	Якунин Михаил Алексеевич	Россия	Лицо принадлежит к той группе лиц, к которой принадлежит акционерное общество.
86.	Якунин Владимир Дмитриевич	Россия	Лицо принадлежит к той группе лиц, к которой принадлежит акционерное общество.
87.	Общество с ограниченной ответственностью Издательский дом «АКТЕОН»	Российская Федерация, 115201, г. Москва, Каширское шоссе, д. 22, корп. 4, стр. 7	Лицо принадлежит к той группе лиц, к которой принадлежит акционерное общество.
88.	Общество с ограниченной ответственностью «Ладомир»	152025, Ярославская область, г. Переславль-Залесский, ул. Дорожная, д. 28	Лицо принадлежит к той группе лиц, к которой принадлежит акционерное общество.
89.	Общество с ограниченной ответственностью «Бирюч»	152025, Ярославская область, г. Переславль-Залесский, ул. Дорожная, д. 28	Лицо принадлежит к той группе лиц, к которой принадлежит акционерное общество.
90.	Общество с ограниченной ответственностью «ТРУБЕЖ»	152025, Ярославская область, г. Переславль-Залесский, ул. Дорожная, д. 28	Лицо принадлежит к той группе лиц, к которой принадлежит акционерное общество.
91.	Общество с ограниченной ответственностью «ТАЛИЦА»	152025, Ярославская область, г. Переславль-Залесский, ул. Дорожная, д. 28	Лицо принадлежит к той группе лиц, к которой принадлежит акционерное общество.
92.	Общество с ограниченной ответственностью «ЛОЦИЯ»	152025, Ярославская область, г. Переславль-Залесский, ул. Дорожная, д. 28	Лицо принадлежит к той группе лиц, к которой принадлежит акционерное общество.
93.	Общество с ограниченной ответственностью «Добрый аптекарь»	428025, Чувашская Республика – Чувашия, г. Чебоксары, проспект Максима Горького, д. 13/22	Лицо принадлежит к той группе лиц, к которой принадлежит акционерное общество.
94.	Борисова Анна Владимировна	Россия	Лицо принадлежит к той группе лиц, к которой принадлежит акционерное общество.
95.	Общество с ограниченной ответственностью «Ригла-Тула»	300012, Тульская область, г. Тула, проспект Ленин/улица	Лицо принадлежит к той группе лиц, к которой принадлежит акционерное общество.

		Мира, д. 88/62, кв. 3	
96.	Мецераков Дмитрий Александрович	Россия	Лицо принадлежит к той группе лиц, к которой принадлежит акционерное общество.
97.	Общество с ограниченной ответственностью «Ригла-Чита»	672020, Забайкальский край, г. Чита, ул. Логовая, д. 92	Лицо принадлежит к той группе лиц, к которой принадлежит акционерное общество.
98.	Стуканов Владислав Анатольевич	Россия	Лицо принадлежит к той группе лиц, к которой принадлежит акционерное общество.
99.	Куделина Анна Юрьевна	Россия	Лицо принадлежит к той группе лиц, к которой принадлежит акционерное общество.
100.	Общество с ограниченной ответственностью «Ригла-Сургут»	628403 Ханты-Мансийский автономный округ – Югра, город Сургут, проспект Ленина, д. 27	Лицо принадлежит к той группе лиц, к которой принадлежит акционерное общество.
101.	Общество с ограниченной ответственностью «Ригла-Воронеж»	394077, г. Воронеж, Бульвар Победы, д. 7	Лицо принадлежит к той группе лиц, к которой принадлежит акционерное общество.
102.	Общество с ограниченной ответственностью «Ригла-Казань»	428017, Чувашская Республика – Чувашия, г. Чебоксары, проспект Максима Горького, д. 13/22	Лицо принадлежит к той группе лиц, к которой принадлежит акционерное общество.
103.	Общество с ограниченной ответственностью «Ригла-Ямал»	528403, Ханты-Мансийский Автономный округ – Югра АО, г. Сургут, проспект Ленина, д. 27	Лицо принадлежит к той группе лиц, к которой принадлежит акционерное общество.
104.	Общество с ограниченной ответственностью «Ригла-Красноярск»	660077, Красноярский край, г. Красноярск, ул. 78 Добровольческой бригады, д. 5	Лицо принадлежит к той группе лиц, к которой принадлежит акционерное общество.
105.	Малютин Вячеслав Николаевич	Россия	Лицо принадлежит к той группе лиц, к которой принадлежит акционерное общество.
106.	Общество с ограниченной ответственностью «Ригла-Ульяновск»	432030 Россия, г. Ульяновск, проспект Нариманова, д. 75	Лицо принадлежит к той группе лиц, к которой принадлежит акционерное общество.
107.	Общество с ограниченной ответственностью «Альбатрос»	115201, г. Москва, Каширское шоссе, д. 22, корп. 4, стр. 7	Лицо принадлежит к той группе лиц, к которой принадлежит акционерное общество.
108.	Общество с ограниченной ответственностью «Фармадата»	127282, г. Москва, ул. Чермянская, д. 2, стр. 8	Лицо принадлежит к той группе лиц, к которой принадлежит акционерное общество.
109.	Общество с ограниченной ответственностью «ПРОТЕК»	127282, г. Москва, ул. Чермянская, д. 2, стр. 1	Лицо имеет право распоряжаться более 20 процентами общего количества голосов, приходящихся на акции, составляющие уставной капитал акционерного общества. Лицо принадлежит к той группе лиц, к которой принадлежит акционерное общество.
110.	ВАЛМЕР ХОЛДИНГС ЛИМИТЕД/ VALMER HOLDINGS LIMITED	Спиру Киприану, 20 Чапо Централ, 3-й этаж, 1075, Никосия, Кипр	Лицо принадлежит к той группе лиц, к которой принадлежит акционерное общество.
111.	Аристиду Эмили	Кипр	Лицо принадлежит к той группе лиц, к которой принадлежит акционерное общество.
112.	Мейвазис Константинос	Кипр	Лицо принадлежит к той группе лиц, к которой принадлежит акционерное общество.
113.	Общество с ограниченной ответственностью «КОНТУР»	127282, г. Москва, ул. Чермянская, д. 2, стр. 1	Лицо принадлежит к той группе лиц, к которой принадлежит акционерное общество.
114.	Иванова Наталья Геннадьевна	Россия	Лицо принадлежит к той группе лиц, к которой принадлежит акционерное общество.

ВЫПИСКА

из реестра аудиторов и аудиторских организаций саморегулируемой
организации аудиторов Некоммерческого партнерства «Институт
Профессиональных Аудиторов»

«25» февраля 2016 г.

№ 0574-01-16-в

Настоящая выписка из реестра аудиторов и аудиторских организаций саморегулируемой организации аудиторов Некоммерческого партнерства «Институт Профессиональных Аудиторов» («ИПАР») выдана аудиторской организации

"Бейкер Тилли Русаудит" Обществу с ограниченной ответственностью ,
1037700117949

полное наименование аудиторской организации, ОГРН

в том, что она является членом «ИПАР» и «30» октября 2009 г. включена в реестр аудиторов и аудиторских организаций саморегулируемой организации аудиторов Некоммерческого партнерства «Институт Профессиональных Аудиторов» за основным регистрационным номером записи (ОРНЗ):

1	0	4	0	2	0	0	0	0	1	8
---	---	---	---	---	---	---	---	---	---	---


(основной регистрационный номер записи)

Президент НП «ИПАР»

Д.К. Долотенкова

Всего пронумеровано,
прошито и
скреплено печатью
45 листов (а)

Партнер,
Заместитель
Генерального директора
«Бейкер Тилли
Русаудит» ООО


М.Б. Павлова

