

АУДИТОРСКОЕ ЗАКЛЮЧЕНИЕ НЕЗАВИСИМОГО АУДИТОРА

АКЦИОНЕРАМ ПУБЛИЧНОГО АКЦИОНЕРНОГО ОБЩЕСТВА «ПРОТЕК»

о годовой бухгалтерской отчетности
за 2017 год

МОСКВА, 2018

Сведения об аудируемом лице

Наименование: Публичное акционерное общества «ПРОТЕК».

Место нахождения: 115201, г. Москва, Каширское шоссе, д. 22, корп. 4.

Основной государственный регистрационный номер: 1027715014140.

Сведения об аудиторе

Наименование: ООО «Кроу Русаудит».

Место нахождения: 127015, г. Москва, ул. Новодмитровская, д. 5а, строение 8, помещение VIII.

Телефон: (495) 783-88-00.

Факс: (495) 783-88-94.

Основной государственный регистрационный номер: 1037700117949.

Наименование саморегулируемой организации аудиторов: Саморегулируемая организация аудиторов Ассоциация «Содружество».

Основной регистрационный номер записи: 11606048583.

Независимый член международной сети Crowe Horwath International.

АУДИТОРСКОЕ ЗАКЛЮЧЕНИЕ НЕЗАВИСИМОГО АУДИТОРА

Акционерам Публичного акционерного общества «ПРОТЕК»

Мнение

Мы провели аудит прилагаемой годовой бухгалтерской отчетности Публичного акционерного общества «ПРОТЕК», состоящей из бухгалтерского баланса по состоянию на 31 декабря 2017 года, отчета о финансовых результатах, приложений к бухгалтерскому балансу и отчету о финансовых результатах, в том числе отчета об изменениях капитала и отчета о движении денежных средств за 2017 год, пояснений к бухгалтерской отчетности за 2017 год.

По нашему мнению, прилагаемая годовая бухгалтерская отчетность отражает достоверно во всех существенных отношениях финансовое положение Публичного акционерного общества «ПРОТЕК» по состоянию на 31 декабря 2017 года, финансовые результаты его деятельности и движение денежных средств за 2017 год в соответствии с правилами составления бухгалтерской отчетности, установленными в Российской Федерации.

Основание для выражения мнения

Мы провели аудит в соответствии с Международными стандартами аудита (МСА). Наша ответственность в соответствии с этими стандартами описана в разделе «Ответственность аудитора за аудит годовой бухгалтерской отчетности» настоящего заключения. Мы являемся независимыми по отношению к аудируемому лицу в соответствии с Правилами независимости аудиторов и аудиторских организаций и Кодексом профессиональной этики аудиторов, соответствующими Кодексу этики профессиональных бухгалтеров, разработанному Советом по международным стандартам этики для профессиональных бухгалтеров, и нами выполнены прочие иные обязанности в соответствии с этими требованиями профессиональной этики. Мы полагаем, что полученные нами аудиторские доказательства являются достаточными и надлежащими, чтобы служить основанием для выражения нашего мнения.

Ключевые вопросы аудита

Ключевые вопросы аудита – это вопросы, которые, согласно нашему профессиональному суждению, являлись наиболее значимыми для нашего аудита годовой бухгалтерской отчетности за текущий период. Эти вопросы были рассмотрены в контексте нашего аудита годовой бухгалтерской отчетности в целом и при формировании нашего мнения об этой отчетности, и мы не выражаем отдельного мнения по этим вопросам.

Проверка условий устойчивого снижения стоимости финансовых вложений	
См. пункт 3.4 пояснений к бухгалтерской отчетности за 2017 год	
Ключевой вопрос аудита	Аудиторские процедуры в отношении ключевого вопроса аудита
<p>Данный вопрос являлся одним из наиболее значимых для нашего аудита в связи с тем, что финансовые вложения составляют существенную величину активов.</p> <p>На балансе Публичного акционерного общества «ПРОТЕК» числятся значительные по стоимости финансовые вложения в дочерние компании, по которым отсутствуют поступления в виде дивидендов.</p> <p>Согласно требованиям Приказа Минфина РФ от 10.12.2002 №126н «Об утверждении Положения по бухгалтерскому учету «Учет финансовых вложений» ПБУ 19/02» должна осуществляться проверка наличия условий устойчивого снижения стоимости финансовых вложений.</p> <p>Помимо этого, наблюдаемая волатильность фармацевтического рынка повышает неопределенность бухгалтерских оценок и риск существенного изменения в будущих периодах балансовой стоимости активов дочерних компаний Публичного акционерного общества «ПРОТЕК», финансовые вложения в которые представлены в бухгалтерской отчетности за 2017 год.</p> <p>Поскольку расчетная стоимость финансовых вложений является предметом профессионального суждения, мы отнесли данный вопрос к ключевым вопросам аудита.</p>	<p>В рамках нашего аудита мы выполнили следующие процедуры:</p> <ul style="list-style-type: none"> • детальный анализ договора купли-продажи акций, прочих соответствующих договоров и направление запросов руководству для получения понимания об операции; • проверили финансовые вложения на наличие признаков обесценения; • провели анализ используемой Публичным акционерным обществом «ПРОТЕК» системы проверки условий существенного снижения стоимости финансовых вложений; • получили пояснения ответственных лиц по отсутствию резерва на обесценение; • проанализировали финансовую модель расчета учетной стоимости финансовых вложений, по которым не определяется текущая рыночная стоимость, а также провели тестирование исходных данных используемых в данной модели. <p>По результатам проведенных процедур мы не обнаружили каких-либо фактов, которые говорили бы о необходимости существенных корректировок стоимости финансовых вложений, отраженных в годовой бухгалтерской отчетности.</p>

Прочая информация

Руководство несет ответственность за прочую информацию. Прочая информация включает информацию, включенную в Годовой отчет Публичного акционерного общества «ПРОТЕК» за 2017 год. Годовой отчет будет предоставлен нам после даты данного аудиторского заключения.

Наше мнение о бухгалтерской отчетности не распространяется на прочую информацию, и мы не предоставляем вывод с обеспечением уверенности в какой-либо форме в отношении данной информации.

В связи с проведением нами аудита бухгалтерской отчетности наша обязанность заключается в ознакомлении с прочей информацией и рассмотрении при этом вопроса, имеются ли существенные несоответствия между прочей информацией и бухгалтерской отчетностью или нашими знаниями, полученными в ходе аудита, и не содержит ли прочая информация иных возможных существенных искажений.

Если при ознакомлении с Годовым отчетом Публичного акционерного общества «ПРОТЕК» за 2017 год мы придем к выводу о том, что в нем содержится существенное искажение, мы должны довести это до сведения лиц, отвечающих за корпоративное управление.

Ответственность руководства и лиц, отвечающих за корпоративное управление, аудируемого лица за годовую бухгалтерскую отчетность

Руководство несет ответственность за подготовку и достоверное представление указанной годовой бухгалтерской отчетности в соответствии с правилами составления бухгалтерской отчетности, установленными в Российской Федерации, и за систему внутреннего контроля, которую руководство считает необходимой для подготовки годовой бухгалтерской отчетности, не содержащей существенных искажений вследствие недобросовестных действий или ошибок.

При подготовке годовой бухгалтерской отчетности руководство несет ответственность за оценку способности аудируемого лица продолжать непрерывно свою деятельность, за раскрытие в соответствующих случаях сведений, относящихся к непрерывности деятельности, и за составление отчетности на основе допущения о непрерывности деятельности, за исключением случаев, когда руководство намеревается ликвидировать аудируемое лицо, прекратить его деятельность или когда у него отсутствует какая-либо иная реальная альтернатива, кроме ликвидации или прекращения деятельности.

Лица, отвечающие за корпоративное управление, несут ответственность за надзор при подготовкой годовой бухгалтерской отчетности аудируемого лица.

Ответственность аудитора за аудит годовой бухгалтерской отчетности

Наша цель состоит в получении разумной уверенности в том, что годовая бухгалтерская отчетность не содержит существенных искажений вследствие недобросовестных действий или ошибок, и в составлении аудиторского заключения, содержащего наше мнение. Разумная уверенность представляет собой высокую степень уверенности, но не является гарантией того, что аудит, проведенный в соответствии с МСА, всегда выявляет существенные искажения при их наличии. Искажения могут быть результатом недобросовестных действий или ошибок и считаются существенными, если можно обоснованно предположить, что в отдельности или в совокупности они могут повлиять на экономические решения пользователей, принимаемые на основе этой годовой бухгалтерской отчетности.

В рамках аудита, проводимого в соответствии с МСА, мы применяем профессиональное суждение и сохраняем профессиональный скептицизм на протяжении всего аудита. Кроме того, мы:

- а) выявляем и оцениваем риски существенного искажения годовой бухгалтерской отчетности вследствие недобросовестных действий или ошибок; разрабатываем и проводим аудиторские процедуры в ответ на эти риски; получаем аудиторские доказательства, являющиеся достаточными и надлежащими, чтобы служить основанием для выражения нашего мнения. Риск необнаружения существенного искажения в результате недобросовестных действий выше, чем риск необнаружения существенного искажения в результате ошибки, так как недобросовестные действия могут включать сговор, подлог, умышленный пропуск, искаженное представление информации или действия в обход системы внутреннего контроля;
- б) получаем понимание системы внутреннего контроля, имеющей значение для аудита, с целью разработки аудиторских процедур, соответствующих обстоятельствам, но не с целью выражения мнения об эффективности системы внутреннего контроля аудируемого лица;

в) оцениваем надлежащий характер применяемой учетной политики, обоснованность бухгалтерских оценок и соответствующего раскрытия информации, подготовленного руководством аудируемого лица;

г) делаем вывод о правомерности применения руководством аудируемого лица допущения о непрерывности деятельности, а на основании полученных аудиторских доказательств - вывод о том, имеется ли существенная неопределенность в связи с событиями или условиями, в результате которых могут возникнуть значительные сомнения в способности аудируемого лица продолжать непрерывно свою деятельность. Если мы приходим к выводу о наличии существенной неопределенности, мы должны привлечь внимание в нашем аудиторском заключении к соответствующему раскрытию информации в годовой бухгалтерской отчетности или, если такое раскрытие информации является ненадлежащим, модифицировать наше мнение. Наши выводы основаны на аудиторских доказательствах, полученных до даты нашего аудиторского заключения. Однако будущие события или условия могут привести к тому, что аудируемое лицо утратит способность продолжать непрерывно свою деятельность;

д) проводим оценку представления годовой бухгалтерской отчетности в целом, ее структуры и содержания, включая раскрытие информации, а также того, представляет ли годовая бухгалтерская отчетность лежащие в ее основе операции и события так, чтобы было обеспечено их достоверное представление.

Мы осуществляем информационное взаимодействие с лицами, отвечающими за корпоративное управление аудируемого лица, доводя до их сведения, помимо прочего, информацию о запланированном объеме и сроках аудита, а также о существенных замечаниях по результатам аудита, в том числе о значительных недостатках системы внутреннего контроля, которые мы выявляем в процессе аудита.

Мы также предоставляем лицам, отвечающим за корпоративное управление, заявление о том, что мы соблюдали все соответствующие этические требования в отношении независимости и информировали этих лиц обо всех взаимоотношениях и прочих вопросах, которые можно обоснованно считать оказывающими влияние на независимость аудиторов, а в необходимых случаях – о соответствующих мерах предосторожности.

Из тех вопросов, которые мы довели до сведения лиц, отвечающих за корпоративное управление, мы определяем вопросы, которые были наиболее значимыми для аудита годовой бухгалтерской отчетности за текущий период и, следовательно, являются ключевыми вопросами аудита. Мы описываем эти вопросы в нашем аудиторском заключении, кроме случаев, когда публичное раскрытие информации об этих вопросах запрещено законом или нормативным актом или когда в крайне редких случаях мы приходим к выводу о том, что информация о каком-либо вопросе не должна быть сообщена в нашем заключении, так как можно обоснованно предположить, что отрицательные последствия сообщения такой информации превысят общественно значимую пользу от ее сообщения.

Руководитель задания по аудиту, по результатам которого составлено аудиторское заключение независимого аудитора

М.Б. Павлова

*Доверенность №63-10/17-8
от 1 ноября 2017 года*



«22» марта 2018 года

**Бухгалтерский баланс
на 31 Декабря 2017 г.**

Организация Публичное акционерное общество "ПРОТЕК"

Идентификационный номер налогоплательщика

Вид экономической деятельности Консультирование по вопросам коммерческой деятельности и управления

Организационно-правовая форма публичное акционерное общество форма собственности совместная частная и иностранная

Единица измерения: тыс руб

Местонахождение (адрес)

115201, Москва г, Каширское ш, д. 22, кор. 4

Дата (число, месяц, год)

Форма по ОКУД

по ОКПО

ИНН

по ОКВЭД

по ОКОПФ / ОКФС

по ОКЕИ

Коды		
0710001		
31	12	2017
59149045		
7715354473		
70.22		
12247	34	
384		

Пояснения	Наименование показателя	Код	На 31 Декабря 2017 г.	На 31 Декабря 2016 г.	На 31 Декабря 2015 г.
	АКТИВ				
	I. ВНЕОБОРОТНЫЕ АКТИВЫ				
3.1	Нематериальные активы	1110	300	339	254
	Результаты исследований и разработок	1120	-	-	-
	Нематериальные поисковые активы	1130	-	-	-
	Материальные поисковые активы	1140	-	-	-
3.2	Основные средства	1150	217	414	207
	Доходные вложения в материальные ценности	1160	-	-	-
3.4	Финансовые вложения	1170	16895546	4428489	5089480
	Отложенные налоговые активы	1180	108877	179386	-
	Прочие внеоборотные активы	1190	-	-	-
	Итого по разделу I	1100	17004940	4608629	5089941
	II. ОБОРОТНЫЕ АКТИВЫ				
3.3	Запасы	1210	140	246	352
	Налог на добавленную стоимость по приобретенным ценностям	1220	-	-	-
3.5	Дебиторская задолженность	1230	334902	1359488	1221012
3.4	Финансовые вложения (за исключением денежных эквивалентов)	1240	3254631	3452146	652400
3.6	Денежные средства и денежные эквиваленты	1250	1378812	3659559	8391661
	Прочие оборотные активы	1260	-	-	-
	Итого по разделу II	1200	4968485	8471439	10265425
	БАЛАНС	1600	21973425	13080068	15355366

Пояснения	Наименование показателя	Код	На 31 декабря 2017 г.	На 31 декабря 2016 г.	На 31 декабря 2015 г.
	ПАССИВ				
	III. КАПИТАЛ И РЕЗЕРВЫ				
3.7	Уставный капитал (складочный капитал, уставный фонд, вклады товарищей)	1310	5271	5271	5271
	Собственные акции, выкупленные у акционеров	1320	-	-	-
	Переоценка внеоборотных активов	1340	-	-	-
3.8	Добавочный капитал (без переоценки)	1350	5827802	5827802	5827802
3.9	Резервный капитал	1360	264	264	264
3.10	Нераспределенная прибыль (непокрытый убыток)	1370	11549257	4498689	9497189
	Итого по разделу III	1300	17382594	10332026	15330526
	IV. ДОЛГОСРОЧНЫЕ ОБЯЗАТЕЛЬСТВА				
	Заемные средства	1410	-	-	-
	Отложенные налоговые обязательства	1420	-	-	-
	Оценочные обязательства	1430	-	-	-
3.11	Прочие обязательства	1450	3478075	-	-
	Итого по разделу IV	1400	3478075	-	-
	V. КРАТКОСРОЧНЫЕ ОБЯЗАТЕЛЬСТВА				
3.12	Заемные средства	1510	-	396233	-
3.13	Кредиторская задолженность	1520	1104113	2344643	17216
	Доходы будущих периодов	1530	-	-	-
3.14	Оценочные обязательства	1540	8643	7166	7625
	Прочие обязательства	1550	-	-	-
	Итого по разделу V	1500	1112756	2748042	24840
	БАЛАНС	1700	21973425	13080068	15355366

Руководитель

(подпись)

Музьев Вадим
Геннадиевич

(расшифровка подписи)

21 Марта 2018 г.

Отчет о финансовых результатах
за период с 1 Января по 31 Декабря 2017 г.

Организация Публичное акционерное общество "ПРОТЕК" Форма по ОКУД
 Дата (число, месяц, год) 31 12 2017
 Идентификационный номер налогоплательщика по ОКПО 59149045
 Вид экономической деятельности Консультирование по вопросам коммерческой деятельности и управления по ОКВЭД 70.22
 Организационно-правовая форма публичное акционерное общество форма собственности совместная частная и иностранная по ОКОПФ / ОКФС 12247 34
 Единица измерения: тыс руб по ОКЕИ 384

Коды		
0710002		
31	12	2017
59149045		
7715354473		
70.22		
12247	34	
384		

Пояснения	Наименование показателя	Код	За Январь - Декабрь 2017 г.	За Январь - Декабрь 2016 г.
3.16	Выручка	2110	845727	402095
3.17	Себестоимость продаж	2120	(492253)	(415983)
	Валовая прибыль (убыток)	2100	353474	(13888)
	Коммерческие расходы	2210	-	-
3.18	Управленческие расходы	2220	(54182)	(19646)
	Прибыль (убыток) от продаж	2200	299292	(33534)
3.19	Доходы от участия в других организациях	2310	9471846	8251939
3.20	Проценты к получению	2320	47561	137776
3.21	Проценты к уплате	2330	(2466)	(1233)
3.22	Прочие доходы	2340	2708097	864064
3.23	Прочие расходы	2350	(2341378)	(2007812)
3.24	Прибыль (убыток) до налогообложения	2300	10182952	7211200
	Текущий налог на прибыль	2410	(72975)	(1229)
	в т.ч. постоянные налоговые обязательства (активы)	2421	(1892284)	(1619988)
	Изменение отложенных налоговых обязательств	2430	-	-
	Изменение отложенных налоговых активов	2450	(70509)	179386
	Прочее	2460	-	-
	Чистая прибыль (убыток)	2400	10039468	7389357

Пояснения	Наименование показателя	Код	За Январь - Декабрь 2017 г.	За Январь - Декабрь 2016 г.
	Результат от переоценки внеоборотных активов, не включаемый в чистую прибыль (убыток) периода	2510	-	-
	Результат от прочих операций, не включаемый в чистую прибыль (убыток) периода	2520	-	-
	Совокупный финансовый результат периода	2500	10039468	7389357
	Справочно Базовая прибыль (убыток) на акцию	2900	0.01905	0.01402
	Разводненная прибыль (убыток) на акцию	2910	-	-

Руководитель

(подпись)

Музьяев Вадим
Геннадиевич
(радиодифровка подписи)

21 Марта 2018 г.

**Отчет об изменениях капитала
за 2017 г.**

Организация Публичное акционерное общество "ПРОТЕК"
 Идентификационный номер налогоплательщика _____
 Вид экономической деятельности Консультирование по вопросам коммерческой деятельности и управления
 Организационно-правовая форма _____ форма собственности _____
публичное акционерное общество _____ совместная частная и иностранная _____
 Единица измерения _____ тыс руб _____

КОДЫ		
0710003		
31	12	2017
59149046		
7715354473		
70.22		
12247	34	
384		

1. Движение капитала

Наименование показателя	Код	Уставный капитал	Собственные акции, выкупленные у акционеров	Добавочный капитал	Резервный капитал	Нераспределенная прибыль (непокрытый убыток)	Итого
Величина капитала на 31 Декабря 2015 г.	3100	5271	-	5827802	264	9497189	15330526
За 2016 г.							
Увеличение капитала - всего:	3210	-	-	-	-	7389357	7389357
в том числе:							
чистая прибыль	3211	X	X	X	X	7389357	7389357
первоценка имущества	3212	X	X	-	X	-	-
доходы, относящиеся непосредственно на увеличение капитала	3213	X	X	-	X	-	-
дополнительный выпуск акций	3214	-	-	-	X	X	-
увеличение номинальной стоимости акций	3215	-	-	-	X	-	X
реорганизация юридического лица	3216	-	-	-	-	-	-


Наименование показателя	Код	Уставный капитал	Собственные акции, выкупленные у акционеров	Добавочный капитал	Резервный капитал	Нераспределенная прибыль (непокрытый убыток)	Итого
Уменьшение капитала - всего:	3220	-	-	-	-	(12387857)	(12387857)
в том числе:							
убыток	3221	X	X	X	X	-	-
переоценка имущества	3222	X	X	-	X	-	-
расходы, относящиеся непосредственно на уменьшение капитала	3223	X	X	-	X	-	-
уменьшение номинальной стоимости акций	3224	-	-	-	X	-	-
уменьшение количества акций	3225	-	-	-	X	-	-
реорганизация юридического лица	3226	-	-	-	-	-	-
дивиденды	3227	X	X	X	X	(12387857)	(12387857)
Изменение добавочного капитала	3230	X	X	-	-	-	X
Изменение резервного капитала	3240	X	X	X	-	-	X
Величина капитала на 31 Декабря 2016 г.	3200	5271	-	5827802	264	4498689	10332028
За 2017 г.							
Увеличение капитала - всего:	3310	-	-	-	-	10039468	10039468
в том числе:							
чистая прибыль	3311	X	X	X	X	10039468	10039468
переоценка имущества	3312	X	X	-	X	-	-
доходы, относящиеся непосредственно на увеличение капитала	3313	X	X	-	X	-	-
дополнительный выпуск акций	3314	-	-	-	X	X	-
увеличение номинальной стоимости акций	3315	-	-	-	X	-	X
реорганизация юридического лица	3316	-	-	-	-	-	-
Уменьшение капитала - всего:	3320	-	-	-	-	(2988900)	(2988900)
в том числе:							
убыток	3321	X	X	X	X	-	-
переоценка имущества	3322	X	X	-	X	-	-
расходы, относящиеся непосредственно на уменьшение капитала	3323	X	X	-	X	-	-
уменьшение номинальной стоимости акций	3324	-	-	-	X	-	-
уменьшение количества акций	3325	-	-	-	X	-	-
реорганизация юридического лица	3326	-	-	-	-	-	-
дивиденды	3327	X	X	X	X	(2988900)	(2988900)
Изменение добавочного капитала	3330	X	X	-	-	-	X
Изменение резервного капитала	3340	X	X	X	-	-	X
Величина капитала на 31 Декабря 2017 г.	3300	5271	-	5827802	264	11549257	17382594

2. Корректировки в связи с изменением учетной политики и исправлением ошибок


Наименование показателя	Код	На 31 Декабря 2015 г.	Изменения капитала за 2016 г.		На 31 Декабря 2016 г.
			за счет чистой прибыли (убытка)	за счет иных факторов	
Капитал - всего	3400	-	-	-	-
до корректировок					
корректировка в связи с:	3410	-	-	-	-
изменением учетной политики	3420	-	-	-	-
исправлением ошибок	3500	-	-	-	-
после корректировок					
в том числе:					
нераспределенная прибыль (непокрытый убыток):					
до корректировок	3401	-	-	-	-
корректировка в связи с:					
изменением учетной политики	3411	-	-	-	-
исправлением ошибок	3421	-	-	-	-
после корректировок	3501	-	-	-	-

3. Чистые активы

Наименование показателя	Код	На 31 Декабря 2017 г.	На 31 Декабря 2016 г.	На 31 Декабря 2015 г.
Чистые активы	3600	17382594	10332026	15330526

Руководитель:  Музюев Владимир Геннадиевич
(подпись) (расшифровка подписи)

21 Марта 2018 г.



**Отчет о движении денежных средств
за период с 1 Января по 31 Декабря 2017 г.**

Организация Публичное акционерное общество "ПРОТЕК"
Идентификационный номер налогоплательщика _____
Вид экономической деятельн. Консультирование по вопросам коммерческой деятельности и управления
Организационно - правовая форма форма собственности
публичное акционерное общество совместная частная и иностранная
Единица измерения тыс. руб.

Форма по ОКУД	КОДЫ		
Дата (год, месяц, число)	2017	12	31
по ОКПО	69149045		
ИНН	7715354473		
по ОКВЭД	70.22		
по ОКОПФ /ОКФС	12247	34	
по ОКЕИ	384		

Наименование показателя	код	За	За
		Январь - Декабрь 2017 г.	Январь - Декабрь 2016 г.
Денежные потоки от текущих операций			
Поступления - всего	4110	2643014	1396248
в том числе:			
от продажи продукции, товаров, работ и услуг	4111	796934	409414
в том числе от связанных сторон	4111.1	668583	337935
арендных платежей, лицензионных платежей, роялти, комиссионных и аналогичных платежей	4112	-	-
от перепродажи финансовых вложений	4113	-	597000
прочие поступления	4119	1846080	389834
в том числе от связанных сторон	4119.1	1696675	186950
Платежи - всего	4120	(685892)	(2410094)
в том числе:			
поставщикам (подрядчикам) за сырье, материалы, работы, услуги	4121	(28417)	(24172)
в том числе связанным сторонам	4121.1	(10804)	(10809)
в связи с оплатой труда работников	4122	(500686)	(416974)
процентов по долговым обязательствам	4123	(3699)	-
налога на прибыль	4124	(84845)	(669)
прочие платежи	4129	(68245)	(1968279)
в том числе связанным сторонам	4129.1	(11169)	(26618)
Сальдо денежных потоков от текущих операций	4100	1957122	(1013846)
Денежные потоки от инвестиционных операций			
Поступления - всего	4210	21815344	18972291
от продажи внеоборотных активов	4211	-	-
от продажи акций (долей участия) в других организациях	4212	204000	-
в т.ч. От связанных сторон	4212.1	204000	-
от возврата предоставленных займов, от продажи долговых ценных бумаг (прав требования денежных средств к другим лицам)	4213	7997339	-
в том числе от связанных сторон	4213.1	6081755	-
дивидендов, процентов по долговым финансовым вложениям и аналогичных поступлений от долевого участия в других организациях	4214	10547895	8075939
в том числе от связанных сторон	4214.1	10547895	8075939
от размещения депозитов на срок более 3 месяцев	4215	3066110	10898352
прочие поступления	4219	-	-
Платежи - всего	4220	(20172998)	(13473444)
в связи с приобретением, созданием, модернизацией, реконструкцией и подготовкой к использованию внеоборотных активов	4221	-	(369)
в связи с приобретением акций (долей участия) в других организациях	4222	(9765281)	-
в том числе связанным сторонам	4222.1	(9125990)	-
в связи с приобретением долговых ценных бумаг (прав требования денежных средств к другим лицам), предоставление займов другим лицам	4223	(7473140)	(814000)
в том числе связанным сторонам	4223.1	(1952500)	(814000)
процентов по долговым обязательствам, включаемым в стоимость инвестиционного актива	4224	-	-
в связи с размещением депозитов на срок более 3 месяцев	4225	(2934577)	(12659075)
прочие платежи	4229	-	-
Сальдо денежных потоков от инвестиционных операций	4200	1 642 346	5496847

Наименование показателя	код	За	За
		Январь - Декабрь 2017 г.	Январь - Декабрь 2016 г.
Денежные потоки от финансовых операций			
Поступления - всего	4310	1557500	395000
в том числе:			
получение кредитов и займов	4311	1557500	395000
в том числе от связанных сторон	4311.1	1557500	395000
денежных вкладов собственников (участников)	4312	-	-
от выпуска акций, увеличения долей участия	4313	-	-
от выпуска облигаций, векселей и других ценных бумаг и др.	4314	-	-
прочие поступления	4319	-	-
	4320	(7265685)	(9995652)
Платежи - всего			
в том числе:			
собственникам (участникам) в связи с выкупом у них акций (долей участия) организации или выходом из состава участников	4321		
на выплату дивидендов и иных платежей по распределению прибыли в пользу собственников (участников)	4322	(5313185)	(9995652)
в связи с погашением (выкупом) векселей и других долговых ценных бумаг, возврат кредитов и займов	4323	(1952500)	-
прочие платежи	4329	0	-
	4300	(5708185)	(9600652)
Сальдо денежных потоков от финансовых операций	4400	(2108717)	(5115851)
Сальдо денежных потоков за отчетный период			
Остаток денежных средств и денежных эквивалентов на начало отчетного периода	4450	3659559	8391661
Остаток денежных средств и денежных эквивалентов на конец отчетного периода	4500	1378812	3659559
Величина влияния изменений курса иностранной валюты по отношению к рублю	4490	(172030)	383549

Руководитель:

(подпись)

Музьев Вадим Геннадиевич

(расшифровка подписи)

21 марта 2018 г.

Пояснения к бухгалтерской отчетности ПАО «ПРОТЕК» за 2017 год

1. Общие сведения

Публичное акционерное общество «ПРОТЕК» (в дальнейшем именуемое «Общество») зарегистрировано инспекцией МНС РФ №15 по СВАО г. Москвы 11 октября 2002 года, ОГРН 1027715014140.

Полное фирменное наименование Общества: Публичное акционерное общество «ПРОТЕК» (до 24.06.2016 года - Открытое акционерное общество «ПРОТЕК»).

Сокращенное фирменное наименование Общества: ПАО «ПРОТЕК»

Сокращенное фирменное наименование Общества на английском языке:
PROTEK

Юридический адрес: 115201, г. Москва, Каширское шоссе, дом 22, кор.4.

Почтовый адрес: 127282, г. Москва, ул. Чермянская, дом 2.

Исполнительный орган (Президент) - Музяев Вадим Геннадиевич.

Общество действует в соответствии с Гражданским кодексом РФ, Федеральным законом «Об акционерных обществах», иными нормативными правовыми актами Российской Федерации и Уставом Общества.

Основным документом Общества является Устав ПАО «ПРОТЕК», утвержденный решением годового общего собрания акционеров № 38 от 16 июня 2016 (новая редакция №7).

Размер уставного (складочного) капитала: 5 271 428 (Пять миллионов двести семьдесят одна тысяча четыреста двадцать восемь) рублей 57 копеек и представлен 527 142 857 обыкновенными акциями с номинальной стоимостью каждой акции 0,01 руб. Каждая обыкновенная акция дает акционеру право одного голоса.

Основные виды деятельности:

- консультирование по вопросам коммерческой деятельности и управления;
- предоставление займов.

Общество не имеет филиалов и представительств.

Средняя численность сотрудников за 2017 и 2016 годы составила 39.

Органы управления Общества

Органы управления	Наименование	Состав	Полномочия
Высший орган – Общее собрание	Общее собрание акционеров	Якунин Вадим Сергеевич – 24,4203% ООО «ПРОТЕК» - 59,033% ОАО Химический завод Гедеон Рихтер – 5% Свободное обращение –11,5467 %	Приведены в п. 5 ст. 22 Устава ПАО «ПРОТЕК»

Органы управления	Наименование	Состав	Полномочия
Наблюдательный Совет (Совет директоров)	Совет директоров	1. Якунин Вадим Сергеевич – Председатель Совета директоров; 2. Музьяев Вадим Геннадиевич – заместитель Председателя Совета директоров; 3. Якунина Юлия Сергеевна – член Совета директоров; 4. Севастьянов Леонид Михайлович – член Совета директоров; 5. Сухорученко Александр Николаевич – член Совета директоров; 6. Горбунов Вадим Николаевич – член Совета директоров; 7. Гуз Сергей Анатольевич – член Совета директоров.	Приведены в п. 2 ст. 23 Устава ПАО «ПРОТЕК»
Единоличный исполнительный орган	Президент	Музьяев В.Г.	Приведены в п. 11 ст. 24 Устава ПАО «ПРОТЕК»

Общество подлежит обязательному аудиту в соответствии с критериями, установленными Федеральным законом от 30 декабря 2008 № 307-ФЗ «Об аудиторской деятельности».

Бухгалтерская отчетность сформирована Обществом, исходя из действующих в Российской Федерации правил бухгалтерского учета и отчетности. Бухгалтерская отчетность составлена по формам, утвержденным Приказом Минфина России от 02.07.2010 №66н.

Числовые показатели в Пояснениях к бухгалтерской отчетности ПАО «ПРОТЕК» за 2017 год приведены в тысячах российских рублей, если не указано иное.

Стоимость чистых активов Общества по состоянию на 31.12.2017 составляет 17 382 594 тыс. руб.; на 31.12.2016 составляет 10 332 026 тыс. руб.; по состоянию на 31.12.2015 составляет 15 330 526 тыс. руб.

2. Основные положения Учетной политики

2.1. Общество применяет линейный способ начисления амортизации по всем объектам основных средств (ОС) и нематериальных активов (НМА). Сроки полезного использования ОС определяются в соответствии с классификацией основных средств, включенных в амортизационные группы, утвержденной Правительством Российской Федерации. Устанавливаются следующие группы однородных объектов основных средств: машины и оборудование; прочий хозяйственный инвентарь; прочие объекты. Для основных средств, входящих в амортизационную группу, устанавливается одинаковый срок полезного использования, который соответствует минимальному значению срока полезного использования, указанного для группы в Классификации

основных средств. Сроки полезного использования НМА определяются исходя из времени действия нематериальных активов. Переоценка нематериальных активов и основных средств не производится.

2.2. К материально-производственным запасам (МПЗ) относятся предметы стоимостью на дату приобретения менее 100 тысяч рублей или срок полезного использования которых составляет менее 12 месяцев. Стоимость МПЗ сформирована из фактических затрат. Списание МПЗ в производство осуществляется по стоимости каждой единицы МПЗ.

2.3. Учет расходов по обычным видам деятельности ведется с использованием счетов 20, 26.

В составе расходов основного производства учитываются расходы, непосредственно связанные с получением доходов по основным видам деятельности: заработная плата сотрудников, непосредственно задействованных в производственном процессе, суммы страховых взносов на заработную плату, расходы на аренду помещений, амортизация ОС и НМА, прочие расходы.

В составе управленческих расходов учитываются административно управленческие расходы: заработная плата общехозяйственного персонала, страховые взносы на заработную плату, расходы на оплату аудиторских, информационных и тому подобных услуг, расходы на амортизацию и ремонт ОС управленческого и общехозяйственного назначения, расходы на выплату вознаграждения Совету директоров, прочие.

Состав прочих расходов: расходы, связанные с переоценкой финансовых вложений; расходы, связанные с погашением долговых ценных бумаг; расходы от купли (продажи) иностранной валюты; расходы, связанные с реализацией финансовых вложений; курсовые разницы; прочие расходы.

2.4. К доходам от обычных видов деятельности относятся:

доходы, связанные с оказанием консультационных услуг; доходы в виде процентов от предоставленных займов; купонный доход по долговым ценным бумагам; доходы, связанные с предоставлением во временное пользование прав, возникающих из патентов и другие виды интеллектуальной собственности, прочие доходы от основной деятельности.

Состав прочих расходов: доходы в виде курсовых разниц; доходы, связанные с переоценкой финансовых вложений; доходы, связанные с погашением долговых ценных бумаг; доходы от купли (продажи) иностранной валюты; доходы, связанные с реализацией финансовых вложений; прочие доходы.

В отчете о финансовых результатах прочие доходы и расходы в виде

положительных и отрицательных курсовых разниц показываються свернуто.

2.5. Для определения доходов и расходов применяется метод начисления.

2.6. Финансовые вложения принимаются к бухгалтерскому учету в сумме фактических затрат на их приобретение. Финансовые вложения в виде предоставленных другим организациям займов в денежной форме отражаются в учете в сумме фактически переданных денежных средств. Стоимость долговых ценных бумаг, по которым не определяется рыночная стоимость, в течение периода их нахождения не изменяется. Корректировка стоимости финансовых вложений с рыночной котировкой осуществляется ежеквартально. При выбытии финансовых вложений, их стоимость определяется исходя из оценки, определяемой способом первоначальной стоимости каждой единицы бухгалтерского учета финансовых вложений.

2.7. Информация о постоянных и временных разницах формируется на основании первичных учетных документов и аналитических данных бухгалтерского учета с группировкой по видам разниц и источникам их возникновения.

2.8. В бухгалтерском балансе отражается сумма отложенного налогового актива и отложенного налогового обязательства развернуто.

2.9. Информация по движению денежных средств.

Информация по движению денежных средств раскрывается Обществом в соответствии с Положением по бухгалтерскому учету «Отчет о движении денежных средств» ПБУ 23/2011, утвержденным Приказом Минфина РФ от 02.02.2011 № 11н.

К денежным эквивалентам относятся: высоколиквидные финансовые вложения, которые могут быть легко обращены в заранее известную сумму денежных средств, и которые подвержены незначительному риску изменения стоимости. К ним относятся банковские депозиты сроком не более трех месяцев.

Для пересчета в рубли величины денежных потоков в иностранной валюте используется курс иностранной валюты к рублю, установленный Центральным банком Российской Федерации на дату осуществления или поступления платежа.

Денежные потоки в Отчете о движении денежных средств сформированы за минусом налога на добавленную стоимость.

3. Расшифровки отдельных показателей бухгалтерской отчетности

Бухгалтерский баланс

3.1. Нематериальные активы

В составе нематериальных активов отражены по остаточной стоимости 300 тыс. руб.) на 31.12.2017 товарные знаки (тринадцать единиц,⁴ девять из которых имеют

полностью погашенную стоимость), а также изобретение (строка 1110). На 31.12.2016 остаточная стоимость составила 339 тыс. руб. На 31.12.2015 отражено девять товарных знаков на сумму 254 тыс. руб.

Состав и движение нематериальных активов

Группы нематериальных активов	Данные на начало периода			За период		Данные на конец периода		
	Первоначальная стоимость	Амортизация	Остаточная стоимость	Изменение балансовой стоимости	Изменение амортизации	Первоначальная стоимость	Амортизация	Остаточная стоимость
Наименование нематериального актива								
Нематериальные активы всего, за 2017г., в т.ч.	999	(660)	339	0	(39)	999	(699)	300
Права на товарный знак за 2017 г.	745	(613)	132	0	(24)	745	(637)	108
Изобретение «Частицы, содержащие эритропоэтин» за 2017г.	254	(47)	207	0	(15)	254	(62)	192
Нематериальные активы всего, за 2016г., в т.ч.	869	(616)	254	130	(44)	999	(660)	339
Права на товарный знак за 2016 г.	615	(583)	32	130	(30)	745	(613)	132
Изобретение «Частицы, содержащие эритропоэтин» за 2016г.	254	(33)	221	0	(14)	254	(47)	207

3.2. Основные средства

В составе основных средств Общества на 31.12.2017 отражены оргтехника, компьютерная техника, мебель и прочие основные средства остаточной стоимостью 217 тыс. руб. (строка 1150). По состоянию на 31.12.2016 остаточная стоимость основных средств составила 414 тыс. руб.; на 31.12.2015 - 207 тыс. руб.

Объекты, по которым стоимость основных средств не погашается, отсутствуют.

Состав и движение основных средств

Группировка основных средств	Данные на начало периода: Первоначальная стоимость	Амортизация	Остаточная стоимость	За период Изменение балансовой стоимости	Изменение амортизации	Данные на конец периода: Первоначальная стоимость	Амортизация	Остаточная стоимость
Итого 2017, в т.ч.	2 147	(1 733)	414	(239)	(42)	1 908	(1 691)	217
Машины и оборудование (компьютерная техника)	1 180	(766)	414	(215)	(18)	965	(748)	217

Производств. и хозяйств. Инвентарь	967	(967)	0	(24)	(24)	943	(943)	0
Итого 2016, в т.ч.	2 091	(1 884)	207	56	(151)	2 147	(1 733)	414
Машины и оборудование (компьютерная техника)	1 124	(917)	207	56	(151)	1 180	(766)	414
Производств. и хозяйств. Инвентарь	967	(967)	0	0	0	967	(967)	0

Арендованные основные средства

Общество арендует часть основных средств у своих дочерних обществ: ЗАО Фирма ЦВ «ПРОТЕК» (автомобиль, офисное оборудование, помещения по почтовому адресу); АО Фирма «КОМАН» (помещение по адресу местонахождения).

Полученные в аренду основные средства отражены за балансом по согласованной с Арендодателями стоимости.

Распределение арендованного имущества по группам

Наименование показателя	На 31.12.2017	На 31.12.2016	На 31.12.2015
Всего получено по договорам аренды, в том числе:	4 358	4 793	1 362
Автотранспортные средства	3 278	3 705	304
Помещения по адресу местонахождения и почтовому адресу	999	1 007	977
Офисное оборудование	81	81	81

3.3. Товарно-материальные ценности

Запасы Общества на конец периода составляют 140 тыс. руб., (на 31.12.2016 составляют 246 тыс. руб.; На 31.12.2015 составляют 352 тыс. руб.). Запасы, переданные в залог, отсутствуют.

Резервы под снижение стоимости материально-производственных запасов по состоянию на 31.12.2017, 31.12.2016 и 31.12.2015 не создавались.

3.4. Финансовые вложения

Финансовые вложения Общества состоят из финансовых вложений, по которым можно определить рыночную стоимость, а также финансовых вложений по которым рыночная стоимость не определяется.

На 31.12.2017 в составе финансовых вложений по которым рыночная стоимость не определяется: отражены доли и акции в дочерние и зависимые общества (14 041 946 тыс. руб.), выданные процентные займы (2 853 600 тыс. руб.) со

сроком погашения более 12 месяцев после отчетной даты, выданные процентные займы (420 000 тыс. руб.) со сроком погашения менее 12 месяцев после отчетной даты.

В составе финансовых вложений Общества, по которым можно определить текущую рыночную стоимость, отражены вложения в долговые ценные бумаги (2 834 631 тыс. руб.).

Финансовые вложения, обремененные залогом, отсутствуют.

Наличие и движение финансовых вложений

Финансовые вложения	Период	На начало периода	Выбыло (погашено, прочее)	Поступило (прочее)	На конец периода
Долгосрочные (строка 1170) Итого	за 2017	4 428 489	(4 668 359)	17 135 416	16 895 546
	за 2016	5 089 480	(1 121 001)	460 010	4 428 489
	за 2015	4 403 505	(310 157)	996 133	5 089 480
В т.ч.					
акции, доли	за 2017	4 263 489	(4)	9 778 461	14 041 946
	за 2016	4 263 505	(295 026)	295 010	4 263 489
	за 2015	4 093 505	(157)	170 157	4 263 505
Займы	за 2017	165 000	(4 668 355)	7 356 955	2 853 600
	за 2016	240 000	(240 000)	165 000	165 000
	за 2015	310 000	(310 000)	240 000	240 000
Облигации	за 2017	-	-	-	-
	за 2016	585 976	(585 976)	-	-
	за 2015	-	-	585 976	585 976
Краткосрочные (строка 1240) Итого	за 2017	3 452 146	(6 565 411)	6 367 896	3 254 631
	за 2016	652 400	(761 973)	3 561 720	3 452 146
	за 2015	1 042 400	(945 000)	555 000	652 400
В т.ч.					
Займы	за 2017	1 541 400	(1 413 400)	292 000	420 000
	за 2016	652 400	(165 000)	1 054 000	1 541 400
	за 2015	1 042 400	(945 000)	555 000	652 400
Облигации	за 2017	1 760 746	(2 067 434)	3 141 319	2 834 631
	за 2016	-	(596 973)	2 357 720	1 760 746
Депозиты на срок более 3 месяцев	за 2017	150 000	(3 084 577)	2 934 577	-
	за 2016	-	-	150 000	150 000
Финансовые вложения Итого	за 2017	7 880 634	(11 233 770)	23 503 312	20 150 177
	за 2016	5 741 880	(1 882 974)	4 021 730	7 880 634
	за 2015	5 445 905	(1 255 157)	1 551 133	5 741 880

Состав финансовых вложений: акции, доли в уставных капиталах дочерних и зависимых обществ (стр.1170 «Долгосрочные финансовые вложения»)

Общество, в которое осуществлены инвестиции	Фактическая стоимость на 31.12.2017	Фактическая стоимость на 31.12.2016	Фактическая стоимость на 31.12.2015
ООО «Аптечная сеть Оз»	2,16	2,16	2,16
ООО «Будь здоров!»	92,85	92,85	92,85
ЗАО «КЭНСИ»	57,98	57,98	57,98
ООО «Марлен-Фарма»	105,12	105,12	105,12
ООО ФКНТ	70 000,00	70 000,00	70 000,00
ООО «ПРОМОФАРМ»	0	0,10	0,10
ООО «ПРОТЕК - СВМ»	10,00	10,00	10,00
ООО «ПРОТЕК ФИНАНС»	0	0	295010,00
ООО «Протек-50»	0	0	10,00
ООО «Ригла»	2 123 269,95	2 123 269,95	2 123 269,95
ООО «Ригла-НН»	1,11	1,11	1,11
ООО «Ригла-Екатеринбург»	1,00	1,00	1,00
ООО «Ригла-Московская область»	1,00	1,00	1,00
ООО «Ригла-Югра»	3,00	3,00	3,00
ООО «Семейная аптека» (Воронеж)	100,00	100,00	100,00
ООО «Семейная аптека» (Калининград)	99,80	99,80	99,80
ЗАО «ФармФирма «Сотекс»	670,15	670,15	670,15
ЗАО "Ортес"	295 024,74	295 024,74	14,74
АО «Спарго Технологии»	57,98	57,98	57,98
ООО «ТС ТРАНССЕРВИС»	100,00	100,00	100,00
АО ТСТ «Транссервис»	1 300 000,00	10,00	10,00
АО «Фирма «КОМАН»	0	4,12	8,40
ЗАО Фирма ЦВ «ПРОТЕК»	60,48	60,48	60,48
ООО «ЦЕТУС»	1,00	1,00	1,00
ООО ТК "Токо"	102,00	102,00	102,00
ООО "Фармацевтическое предприятие "ПАНАЦЕЯ"	117 405,28	117 405,28	117 405,28
ООО "Авалон"	100,00	100,00	100,00
ООО "АнвиЛаб"	1 656 046,00	1 656 046,00	1 656 046,00
ООО "МАКФАРМА"	0,10	0,10	0,10

Общество, в которое осуществлены инвестиции	Фактическая стоимость на 31.12.2017	Фактическая стоимость на 31.12.2016	Фактическая стоимость на 31.12.2015
ООО «ТРИАФАРМА»	0	0,10	0,10
ООО "ЦЕНТРОФАРМА"	0,10	0,10	0,10
ООО «Ригла-Сургут»	1,00	1,00	1,00
ООО «Ригла-Тула»	1,00	1,00	1,00
ООО «Ригла-Чита»	0	0	1,00
ООО «Добрый аптекарь»	1,00	1,00	1,00
ООО «Ригла-Воронеж»	1,00	1,00	1,00
ООО «Ригла-Казань»	1,00	1,00	1,00
ООО «Ригла-Красноярск»	1,00	1,00	1,00
ООО «Ригла-Ямал»	1,00	1,00	1,00
ООО «Ригла-Ульяновск»	1,00	1,00	1,00
ООО «Контур»	155,10	155,10	155,10
ООО «ПроАптека»	0,10	0,10	-
АО "Рафарма"	8 478 471,25	-	-
Итого	14 041 946,25	4 263 489,32	4 263 504,50

Изменение (увеличение фактической стоимости) финансовых вложений произошло за счет покупки акций дополнительного выпуска АО ТСТ «Транссервис» в размере 1 299 990 тыс. руб. и за счет покупки акций АО «Рафарма» в размере 8 478 471,25 тыс. руб. (в т.ч. приобретение акций дополнительного выпуска в размере 7 825 000 тыс. руб.)

На 31.12.2017 проведена проверка финансовых вложений, по которым рыночная стоимость не рассчитывается на обесценение, признаков обесценения не выявлено, резерв под обесценение не создавался. На 31.12.2016 и 31.12.2015 признаки обесценения отсутствуют, резерв не создавался.

Финансовые вложения (предоставленные займы) на 31.12.2017

Заемщик	Дата договора	Сумма займа	Срок договора	Строка
Займы, предоставленные на долгосрочной основе:				
ЗАО «КЭНСИ»	12.01.2017	96 900	31.12.2020	1170
ЗАО «КЭНСИ»	20.04.2017	1 170 000	31.12.2019	1170
ООО «Аптечная сеть Оз»	19.11.2013	115 000	31.12.2019	1170
ООО «Аптечная сеть Оз»	18.11.2010	142 400	31.12.2019	1170

ООО «Ригла»	19.11.2013	115 000	31.12.2019	1170
АО «ТСТ ТРАНССЕРВИС»	12.01.2017	175 300	31.12.2020	1170
АО «ТСТ ТРАНССЕРВИС»	25.02.2016	240 000	31.12.2019	1170
АО «ТСТ ТРАНССЕРВИС»	19.12.2016	235 000	31.12.2019	1170
ЗАО Фирма ЦВ «ПРОТЕК»	16.06.2017	525 000	31.12.2020	1170
ООО «НЕРО ДЕВЕЛОПМЕНТ»	26.12.2016	39 000	31.12.2019	1170
Итого		2 853 600		
Займы, предоставленные на краткосрочной основе				
ЗАО «ФармФирма «Сотекс»	25.02.2013	115 000	31.12.2018	1240
ЗАО «ФармФирма «Сотекс»	15.11.2013	50 000	31.03.2018	1240
ФКНТ	13.04.2017	255 000	31.12.2018	1240
Итого		420 000		

Все займы предоставлены связанным сторонам. Ставка процента по всем выданным займам на 31.12.2017 составляет 9.5% годовых.

Финансовые вложения (предоставленные займы) на 31.12.2016

Заемщик	Дата договора	Сумма займа	Срок договора	Строка
Займы, предоставленные на долгосрочной основе:				
ЗАО «ФармФирма «Сотекс»	02.10.2013	115 000	30.09.2018	1170
ЗАО «ФармФирма «Сотекс»	15.11.2013	50 000	31.03.2018	1170
Итого		165 000		
Займы, предоставленные на краткосрочной основе:				
ЗАО «ФармФирма «Сотекс»	18.12.2015	240 000	31.12.2017	1240
ООО «Аптечная сеть Оз»	19.11.2013	115 000	31.12.2017	1240
ООО «Аптечная сеть Оз»	18.11.2010	142 400	31.12.2017	1240
ООО «Ригла»	19.11.2013	115 000	31.12.2017	1240
ЗАО «ФармФирма «Сотекс»	25.02.2013	115 000	30.06.2017	1240
ЗАО «ТСТ ТРАНССЕРВИС»	25.02.2016	240 000	31.12.2017	1240
ЗАО «ТСТ ТРАНССЕРВИС»	19.12.2016	235 000	31.12.2017	1240
ЗАО Фирма ЦВ «ПРОТЕК»	14.06.2016	300 000	31.12.2017	1240
ООО «НЕРО ДЕВЕЛОПМЕНТ»	26.12.2016	39 000	31.12.2017	1240
Итого		1 541 400		

Финансовые вложения (предоставленные займы) на 31.12.2015

Заемщик	Дата договора	Сумма займа	Срок договора	Строка
Займы, предоставленные на долгосрочной основе:				
ЗАО «ФармФирма «Сотекс»	18.12.2015	240 000	31.12.2017	1170
Итого		240 000		
Займы, предоставленные на краткосрочной основе:				
ООО «Аптечная сеть Оз»	19.11.2013	115 000	31.10.2016	1240
ООО «Аптечная сеть Оз»	18.11.2010	142 400	31.12.2016	1240
ООО «Ригла»	19.11.2013	115 000	31.10.2016	1240
ЗАО «ФармФирма «Сотекс»	25.02.2013	115 000	25.02.2016	1240
ЗАО «ФармФирма «Сотекс»	02.10.2013	115 000	31.12.2016	1240
ЗАО «ФармФирма «Сотекс»	15.11.2013	50 000	31.12.2016	1240
Итого		652 400		

Финансовые вложения в долговые ценные бумаги на 31.12.2017

Код ЦБ	Эмитент	Рыночная стоимость	Дата погашения	Ставка купона	Строка
LUKOIL18	LUKOIL INTERNATIONAL FINANCE B.V.	729 954	24.04.2018	3.416%	1240
RUSAG18	RSHB Capital S.A.	306 513	29.05.2018	7.75%	1240
RUSAG18N	RSHB Capital S.A.	195 141	25.07.2018	5.1%	1240
TNEFT18	TransCapitalInvest LTD	334 270	07.08.2018	8.7%	1240
TNK18	ROSNEFT FINANCE S.A.	1 043 182	13.03.2018	7.875%	1240
VEB18	VEB Finance PLC.	174 632	21.11.2018	4.224%	1240
VTB18	VTB CAPITAL S.A.	50 939	29.05.2018	6.875%	1240
Итого		2 834 631			

Финансовые вложения в долговые ценные бумаги на 31.12.2016

Код ЦБ	Эмитент	Рыночная стоимость	Дата погашения	Ставка купона	Строка
VTB17	VTB CAPITAL S.A.	122 745	12.04.2017	6%	1240
RRAIL17	RZD CAPITAL PLC.	495 841	03.04.2017	5,739%	1240
SBER17N	SB CAPITAL S.A.	243 477	07.02.2017	4,950%	1240
TNK17	ROSNEFT FINANCE S.A.	306 348	20.03.2017	6,625%	1240
ОФЗ -25080	Минфин России	301 279	19.04.2017	7,4%	1240

Код ЦБ	Эмитент	Рыночная стоимость	Дата погашения	Ставка купона	Строка
ОФЗ-26206	Минфин России	291 056	14.06.2017	7,4%	1240
Итого		1 760 746			1240

Финансовые вложения в долговые ценные бумаги (облигации) отражены в составе краткосрочных финансовых вложений на 31.12.2017 и 31.12.2016 в связи с тем, что планируется их продажа (погашение) в ближайшие 12 месяцев.

Финансовые вложения в долговые ценные бумаги на 31.12.2015

Код ЦБ	Эмитент	Рыночная стоимость	Дата погашения	Ставка купона	Строка
RSHB17	«Российский Сельскохозяйственный Банк», 17	291 096	11.10.2022	12,05%	1170
VEBRU08	ГК Банк развития и внешнеэкономической деятельности (Внешэкономбанк), 08	294 880	13.10.2020	7,75%	1170
Итого		585 976			

Финансовые вложения в долговые ценные бумаги (облигации) на 31.12.2015 отражены в составе долгосрочных финансовых вложений в связи с тем, что не планировалась их продажа в ближайшие 12 месяцев.

Финансовые вложение в депозиты на срок более 3 месяцев по состоянию на 31.12.2017 и 31.12.2015 отсутствуют.

Финансовые вложения (депозиты на срок более 3 месяцев) на 31.12.2016

Банк	Дата размещения	Сумма размещения	Срок размещения	Строка
Банк ВТБ ПАО	11.11.2016	150 000	150 дней (дата возврата 10.04.2017)	1240

3.5. Дебиторская задолженность

Состав дебиторской задолженности (стр.1230)

Наименование показателя	На 31.12.2017	На 31.12.2016	На 31.12.2015
Дебиторская задолженность (строка 1230), в том числе:	334 902	1 359 488	1 221 012
Расчеты с поставщиками и подрядчиками	650	234	235
Покупатели и заказчики, том числе:	77 865	66 869	19 621
ООО «АнвиЛаб»	2 293	2 293	2 293
ООО «ПРОТЕК - СВМ»	1 417	948	2 038
ООО «Ригла»	2 158	3 185	1 768
ЗАО «ФармФирма Сотекс»	6 141	14 403	5 761

Наименование показателя	На 31.12.2017	На 31.12.2016	На 31.12.2015
ЗАО Фирма ЦВ «ПРОТЕК»	14 480	16 470	6 245
ООО «Аптечная сеть Оз»	1 505	2 604	1 234
АО «ТСТ Транссервис»	5 252	2 338	5
ЗАО «КЭНСИ»	10 227		
ФКНТ	2 057		
Прочие покупатели	32 335	24 628	277
Расчеты по налогам и сборам	19 215	7 898	83 615
Расчеты по социальному страхованию (превышение расходов)	777	859	81
Расчеты с разными дебиторами, в том числе:	236 395	1 283 627	1 117 460
ООО «ПРОТЕК ФИНАНС»	-	-	186 950
ЗАО Фирма «ЦВ ПРОТЕК»	-	1 076 000	900 000
ООО «НЕРО УПРАВЛЕНИЕ АКТИВАМИ»	200 999	204 000	-
Прочие дебиторы	35 396	3 627	30 510

Дебиторская задолженность покупателей и заказчиков соответствует уровню задолженности, обусловленной условиями оплаты действующих договоров.

Сомнительная дебиторская задолженность отсутствует на 31.12.2017, 31.12.2016 и 31.12.2015, поэтому резерв по сомнительной дебиторской задолженности не создавался.

Движение дебиторской задолженности

Дебиторская задолженность	Период	На начало периода	Поступило (прочее)	Выбыло (прочее)	На конец периода
Всего (краткосрочная), в т.ч.	за 2017	1 359 488	26 696 432	(27 721 018)	334 902
	за 2016	1 221 012	9 740 711	(9 602 235)	1 359 488
Расчеты с поставщиками и подрядчиками	за 2017	234	12 750	(12 334)	650
	за 2016	235	7 571	(7 572)	234
Покупатели и заказчики	за 2017	66 869	879 679	(868 683)	77 865
	за 2016	19 621	445 031	(397 783)	66 869
Расчеты с разными дебиторами	за 2017	1 283 627	25 784 010	(26 831 243)	236 395
	за 2016	1 117 460	9 235 053	(9 068 886)	1 283 627
Расчеты по налогам и сборам	за 2017	7 898	19 215	(7 898)	19 215
	за 2016	83 615	52 196	(127 913)	7 898
Расчеты по социальному страхованию (превыш. расходов)	за 2017	859	777	(859)	777
	за 2016	81	859	(81)	859

3.6. Денежные средства и денежные эквиваленты

Денежные средства и денежные эквиваленты включают в себя денежные средства, находящиеся на расчетных и валютных счетах, в кассе Общества, депозиты сроком размещения не более 3 месяцев.

Состав денежных средств и денежных эквивалентов (строка 1250)

Наименование показателя	На 31.12.2017	На 31.12.2016	На 31.12.2015
Наличные денежные средства	2	7	8
Средства на рублевых счетах	2 151	3 007	1 880
Средства на счетах в иностранной валюте	233 659	-	9
Депозитные счета в рублях	1 143 000	115 000	865 500
Депозитные счета в иностранной валюте	-	3 541 545	7 524 264
Итого	1 378 812	3 659 559	8 391 661

Курс доллара ЦБ РФ на отчетную дату курс доллара составляет 57,6002; на 31.12.2016 составляет 60,6569 руб. за 1 доллар США; Курс доллара ЦБ РФ на 31.12.2015 составляет 72,8827 руб. за 1 доллар США.

Информация о сальдо денежных средств раскрыта в Отчете о движении денежных средств (стр.4500) и представлена в бухгалтерском балансе Общества (строка 1250).

3.7. Уставный капитал

Уставный капитал Общества по состоянию на 31.12.2017, 31.12.2016 и 31.12.2015 составляет 5 271 тыс. руб. и сформирован в соответствии с Уставом, задолженность по взносам в уставный капитал учредителей отсутствует.

Изменений уставного капитала в течение 2017, 2016 не производилось.

Общество не объявляло о дополнительной эмиссии акций, размещении облигаций и иных эмиссионных ценных бумаг.

3.8. Добавочный капитал

Добавочный капитал по состоянию на 31.12.2017, 31.12.2016 и 31.12.2015 составляет 5 827 802 тыс. руб. и представляет разницу между номинальной стоимостью и стоимостью продажи обыкновенных именных бездокументарных акций, размещенных в соответствии с Решением о дополнительном выпуске ценных бумаг.

Изменений добавочного капитала в течение 2017 и 2016 не производилось.

3.9. Резервный капитал

Резервный капитал по состоянию на 31.12.2017, 31.12.2016 и 31.12.2015 составляет 264 тыс.руб.

Изменений Резервного капитала в течение 2017 и 2016 годов не производилось.

3.10. Нераспределенная прибыль

Нераспределенная прибыль Общества на 31.12.2017 сформирована в соответствии с действующим законодательством и составляет 11 549 257 тыс. руб. (на 31.12.2016 - 4 498 689 тыс. руб.; на 31.12.2015 - 9 497 189 тыс. руб.)

3.10.1 Дивиденды

В ноябре 2017 года внеочередное общее собрание акционеров Общества (Протокол №41 от 01.12.2017) утвердило:

распределить и направить на выплату дивидендов чистую прибыль Общества по результатам девяти месяцев 2017 отчетного года в размере 2 988 900 тыс. руб., что составляет 5,67 рубля на одну обыкновенную акцию.

В июне 2016 года годовое общее собрание акционеров Общества (Протокол №38 от 16.06.2016) утвердило:

распределить и направить на выплату дивидендов чистую прибыль Общества по результатам 2015 финансового года в размере 5 798 571 тыс. руб., что составляет 11 рублей на одну обыкновенную акцию;

распределить и направить на выплату дивидендов чистую прибыль Общества, не распределенную по результатам прошлых лет в размере 2 635 714 тыс. руб., что составляет 5 рублей на одну обыкновенную акцию.

В декабре 2016 года внеочередное общее собрание акционеров Общества (Протокол №39 от 02.12.2016) утвердило:

распределить и направить на выплату дивидендов чистую прибыль Общества по результатам девяти месяцев 2016 отчетного года в размере 3 953 572 тыс. руб., что составляет 7,5 рубля на одну обыкновенную акцию.

В 2015 году Общество не принимало решений о выплате дивидендов.

Долгосрочные обязательства

3.11 Долгосрочная задолженность

По строке 1450 «Прочие обязательства» на 31.12.2017 отражена задолженность по векселям, переданных Обществом в ГК «Банк развития и внешнеэкономической деятельности (Внешэкономбанк)», срок погашения которой наступает более 12 месяцев после отчетной даты, в размере 3 478 075 тыс. руб. (Раздел 7.Сведения о существенных сделках, совершенных Обществом).

По состоянию на 31.12.2016 и 31.12.2015 долгосрочные обязательства отсутствуют.

Краткосрочные обязательства

3.12. Заемные средства

Задолженность по краткосрочным кредитам и займам Общества на 31.12.2017 и 31.12.2015 отсутствует.

Состав и Движение Краткосрочных займов (строка 1510)

Период	Займодавец	На начало периода	Поступило, Прочее	Выбыло	На конец периода (с учетом начисленных процентов)	Ставка процента	Отражено процентов в составе прочих расходов за год
2017	ЗАО «Ортес»	245 000	1 557 500	(1 802 500)	-	-	-
	ВАЛМЕР ХОЛДИНГС ЛИМИТЕД (Кипр)	150 233	2 466	(153 699)	-	6%	2 466
Итого за 2017		396 233	1 559 966	(1 956 199)	-		2 466
2016	ЗАО «Ортес»	-	245 000	-	245 000	-	-
	ВАЛМЕР ХОЛДИНГС ЛИМИТЕД (Кипр)	-	150 000	-	150 233	6%	1 233
Итого за 2016		-	395 000	-	396 233		1 233

3.13 Кредиторская задолженность

Состав кредиторской задолженности (строка 1520)

Наименование показателя	На 31.12.2017	На 31.12.2016	На 31.12.2015
Кредиторская задолженность, в том числе:	1 104 113	2 344 643	17 216
Расчеты с поставщиками и подрядчиками	702	854	742
Расчеты по налогам и сборам	5 663	3 525	7 815
Расчеты по социальному страхованию и обеспечению	9 930	10 876	4 154
Расчеты с персоналом по оплате труда	4 269	3 534	4 465
Задолженность акционерам по выплате доходов (дивидендов), в том числе:	208	2 324 493	4
ООО «ПРОТЕК»	-	2 324 351	-
Расчеты с разными кредиторами в том числе:	1 083 341	1 361	36
ГК «Банк развития и внешнеэкономической деятельности (Внешэкономбанк)» по Векселю серии ААА № 0001 от 17 апреля 2017г. со сроком погашения от 181 дня до 1 года.	1 069 899	-	-

Кредиторская задолженность Общества на 31.12.2017, 31.12.2016 и 31.12.2015 является текущей.

Движение кредиторской задолженности

Кредиторская задолженность	Период	На начало периода	Поступило (прочее)	Выбыло (прочее)	На конец периода
Итого (краткосрочная)	за 2017	2 344 643	18 390 335	(19 630 865)	1 104 113
	за 2016	17 216	15 327 776	(13 000 349)	2 344 643
Поставщики и подрядчики	за 2017	854	25 630	(25 782)	702
	за 2016	741	20 460	(20 347)	854
Задолженность по налогам и сборам	за 2017	3 525	271 729	(269 591)	5 663
	за 2016	7 815	537 334	(541 624)	3 525
Расчеты по социальному страхованию и обеспечению	за 2017	10 876	75 002	(75 948)	9 930
	за 2016	4 154	63 645	(56 923)	10 876
Расчеты с персоналом по оплате труда	за 2017	3 534	343 387	(342 652)	4 269
	за 2016	4 465	359 842	(360 773)	3534
Задолженность акционерам по выплате доходов (дивидендов)	за 2017	2 324 493	2 879 359	(5 203 644)	208
	за 2016	4	12 387 995	(10 063 506)	2 324 493
Расчеты с разными кредиторами	за 2017	1 361	14 795 228	(1 3 713 248)	1 083 341
	за 2016	37	1 958 500	(1 957 176)	1 361

3.14. Оценочные обязательства

Вид оценочного обязательства	31.12.2016	Создано	Использовано	31.12.2017
Резерв на оплату отпусков	7 166	32 392	(30 915)	8 643

Вид оценочного обязательства	31.12.2015	Создано	Использовано	31.12.2016
Резерв на оплату отпусков	7 625	25 999	(26 458)	7 166

3.15. Информация об обеспеченных выданных

По состоянию на 31.12.2017; на 31.12.2016 и на 31.12.2015 у Общества отсутствуют обязательства по выданным поручительствам в пользу третьих лиц.

Отчет о финансовых результатах

3.16. Выручка

Выручка получена от дочерних и зависимых обществ по договорам об оказании консультационных услуг, услуг по размещению рекламной информации, по лицензионным договорам; процентные доходы по выданным займам, а также начисленный купонный доход по вложениям в облигации.

Структура выручки

Вид выручки	2017 год	2016 год
Консультационные услуги	171 297	170 413
Процентные доходы по выданным займам	536 651	147 242
Процентные доходы по приобретенным облигациям	137 779	84 440
Итого	845 727	402 095

3.17. Себестоимость продаж

Наименование расхода	2017 год	2016 год
Расходы на оплату труда	410 281	346 546
Расходы на амортизацию	183	97
Отчисления на социальные нужды	67 505	56 646
Арендные платежи	9 715	8 359
Прочие затраты	4 569	4 335
Итого	492 253	415 983

3.18. Управленческие расходы

Наименование расхода	За Январь – Декабрь 2017	За Январь – Декабрь 2016
Расходы на оплату труда	14 042	9 922
Расходы на амортизацию	23	30
Отчисления на социальные нужды	7 927	6618
Арендные платежи	331	269
Начисления Совету директоров	29 027	-
Прочие	2 832	2 807
Итого	54 182	19 646

3.19. Доходы от участия в других организациях

Отражены доходы от распределения чистой прибыли (дивиденды) от дочерних и зависимых обществ в размере 9 471 846 тыс. руб.; в 2016 в размере 8 251 939 тыс. руб. (Раздел 5. Информация о связанных сторонах, Доходы от участия в других организациях (дивиденды)).

3.20. Проценты к получению

В 2017 году отражены проценты по денежным средствам по депозитным и прочим счетам в размере 47 561 тыс. руб.

В 2016 году отражены проценты по денежным средствам по депозитным и прочим счетам в размере 137 776 тыс. руб.

3.21. Проценты к уплате

Отражены проценты по полученному займу от ВАЛМЕР ХОЛДИНГС ЛИМИТЕД за 2017 в размере 2 466 тыс. руб.; за 2016 в размере 1 233 тыс. руб.

3.22. Прочие доходы

Наименование доходов	За Январь – Декабрь 2017	За Январь – Декабрь 2016
Курсовые разницы (свернуто)	-	-
Купля-продажа иностранной валюты	50 947	45 276
Продажа имуществ.(в т.ч. погашение облигаций)	2 650 607	801 000
Переоценка облигаций	393	14 815
Прочие (арендные, продажа ТМЦ, проч.)	6 150	2 973
Итого	2 708 097	864 064

3.23. Прочие расходы

Наименование расходов	За Январь – Декабрь 2017	За Январь – Декабрь 2016
Расходы по оплате банковских услуг (брокерских, депозитарных)	11 803	708
Курсовые разницы (свернуто)	262 604	1 336 391
Премия по итогам предыдущего периода	-	-
Прочие расходы на персонал	5 059	3 005
Начисления членам Совета Директоров	-	27 888
Расходы, связанные с обслуживанием ценных бумаг	732	1626
Купля-продажа иностранной валюты	8 164	17 372
Корректировка стоимости облигаций на отчетную дату	74 889	21 302
Прочие расходы (налоги, сборы, стоимость ТМЦ, оформление документов, переводы, расх. для собств. нужд)	4 605	3 280
Расходы, связанные с выбытием финансовых вложений(в т.ч. стоимость долговых ценных бумаг)	1 973 522	596 240
Итого	2 341 378	2 007 812

3.24. Расчеты по налогу на прибыль

За 2017 была получена прибыль до налогообложения в размере 10 182 952 тыс. руб., в т.ч. облагаемая по ставке 20% - 10 166 510 тыс. руб.; облагаемая по ставке 15 % (купонный доход по вложениям в облигации федерального займа (ОФЗ)) – 16 442 тыс. руб.

За 2016 была получена прибыль до налогообложения в размере 7 211 200 тыс. руб., в т.ч. облагаемая по ставке 20% - 7 203 009 тыс. руб.; облагаемая по ставке 15 % (купонный доход по ОФЗ) – 8 191 тыс. руб.

Расчет налога на прибыль

Показатель	2017	2016
Прибыль до налогообложения (20%)	10 166 510	7 203 009
Прибыль до налогообложения (15%)	16 442	8 191
Условный расход/(доход) по налогу на прибыль (20%)	2 033 302	1 440 601
Условный расход/(доход) по налогу на прибыль (15%)	2 466	1 229
Постоянное налоговое обязательство	42 011	44 591
Постоянный налоговый (актив)	(1 934 295)	(1 664 578)
Изменения отложенных налоговых активов	(70 509)	179 386
Текущий налог на прибыль по ставке	72 975	1 229

Постоянные налоговые обязательства (ПНО) включают в себя налог по корректировке облигаций до рыночной стоимости (включая курсовые разницы по евро облигациям), с командировочных расходов, расходов на персонал (подарки, общефирменные мероприятия, др.), расходов на выплату вознаграждений членам Совета директоров, прочих расходов в соответствии со статьей 270 НК РФ.

В составе постоянных налоговых активов (ПНА) отражен налог на прибыль с доходов в виде дивидендов, а также налог на прибыль по корректировке стоимости облигаций.

Постоянные разницы (ПР)

Отчетная дата	ПР	ПНО	ПР	(ПНА)
31.12.2017	210 053	42 011	9 668 870	(1 934 295)
31.12.2016	222 956	44 591	8 322 896	(1 664 578)

Свернутая сумма постоянных налоговых активов (ПНА) приведена справочно.

Вычитаемая временная разница (ВВР) сформировалась за счет полученного налогового убытка в 2016.

В 2017 налогооблагаемая база по налогу на прибыль скорректирована за счет списания (ОНА) в размере 50% от налогооблагаемой базы.

Временные разницы (ВВР)

Отчетная дата	ВВР	ОНА
31.12.2017	544 385	108 877
31.12.2016	896 931	179 386

Текущий налог на прибыль состоит из налога на прибыль по ставке 20%, а также налога на прибыль по ставке 15%

В результате: текущий налог на прибыль за 2017 составляет (72 975) тыс. руб.

Текущий налог на прибыль за 2016 составляет (1 229) тыс. руб.

Совокупный финансовый результат 2017 года - Чистая прибыль отчетного периода в размере 10 039 468 тыс. руб.

Совокупный финансовый результат 2016 года - Чистая прибыль в размере 7 389 357 тыс. руб.

Прибыль, приходящаяся на одну акцию

Базовая прибыль на акцию рассчитывается путем деления чистой прибыли отчетного года за минусом начисленных дивидендов по привилегированным акциям на средневзвешенное количество обыкновенных акций, находящихся в обращении в течение отчетного года, за вычетом акций выкупленных у акционеров.

Базовая прибыль на акцию в 2017 составляет 19,05 руб. (10 039 468 тыс. руб./527 142 857).

Базовая прибыль на акцию в 2016 составила 14,02 руб.

Конвертируемых ценных бумаг Общество не выпускало, поэтому разводненная прибыль на акцию не рассчитывается.

4. Отчет о движении денежных средств

В Отчете о движении денежных средств денежные средства, находящиеся на Депозитных счетах в Сбербанк ПАО и ВТБ ПАО на короткий срок (не более 3 месяцев), отражены в составе денежных эквивалентов.

Движения денежных средств, как на депозитные счета, так и возврат с депозитных счетов, не отражаются. По размещенным на депозитных счетах средствам отражены только полученные Обществом проценты.

В составе денежных потоков от текущих операций за 2017 по строке «Прочие поступления» (код 4119) в размере 1 846 080 тыс. руб. отражены в том числе:

возврат беспроцентных займов в размере 1 696 675 тыс. руб.,

проценты по размещенным денежным средствам на депозитных (прочих) счетах в банках в размере 49 265 тыс. руб.,

начисленный купонный доход по долговым ценным бумагам (входящий) в размере 24 870 тыс. руб.,

доход от купли-продажи иностранной валюты в размере 42 785 тыс. руб.;

прочие поступления в размере 32 485 тыс. руб.

В 2017 по строке «Прочие платежи» денежных потоков от текущих операций (код 4129) в размере 68 245 тыс. руб. отражены в том числе:

выдача беспроцентных займов в размере 300 тыс. руб., налоги (сборы), аналогичные платежи в размере 26 172 тыс. руб.,

выплаты членам Совета директоров в размере 30 299 тыс. руб.,

платежи банку за расчетно-кассовое обслуживание и прочие комиссии в размере 10 584 тыс. руб.,

прочие хозяйственные платежи в размере 890 тыс. руб.

5. Информация о связанных сторонах

Связанными сторонами Общества являются его дочерние и зависимые общества, акционеры, члены Совета директоров, другие связанные стороны.

СПИСОК СВЯЗАННЫХ СТОРОН ПАО «ПРОТЕК» на 31.12.2017

№ п/п	Полное фирменное наименование (наименование для некоммерческой организации) или фамилия, имя, отчество связанного лица	Место нахождения юридического лица или место жительства физического лица (указывается только с согласия физического лица)	Основание (основания), в силу которого лицо признается связанным
1	2	3	4
1.	Якунин Вадим Сергеевич	Россия	Бенефициарный владелец, основной управленческий персонал общества
2.	Якунина Юлия Сергеевна	Россия	Основной управленческий персонал общества
3.	Севастьянов Леонид Михайлович	Россия	Основной управленческий персонал общества
4.	Музьяев Вадим Геннадиевич	Россия	Лицо осуществляет полномочия единоличного исполнительного органа общества. Основной управленческий персонал общества
5.	Горбунов Вадим Николаевич	Россия	Основной управленческий персонал общества
6.	Гуз Сергей Анатольевич	Россия	Основной управленческий персонал общества
7.	Сухорученко Александр Николаевич	Россия	Основной управленческий персонал общества
8.	Общество с ограниченной ответственностью «ПРОТЕК»	152265, Ярославская область, Некрасовский район, с.Черная Заводь, ул.Речная, д.3	Основное хозяйственное общество
9.	Общество с ограниченной ответственностью «КОНТУР»	127282, г. Москва, ул. Чермянская, д. 2, стр. 1	Дочернее общество

№ п/п	Полное фирменное наименование (наименование для некоммерческой организации) или фамилия, имя, отчество связанного лица	Место нахождения юридического лица или место жительства физического лица (указывается только с согласия физического лица)	Основание (основания), в силу которого лицо признается связанным
10.	Прокопов Тимофей Николаевич	Россия	Основной управленческий персонал общества.
11.	Закрытое акционерное общество «Ортес»	115201, г. Москва, Каширское шоссе, д. 22, корп. 4, стр. 7	Дочернее общество
12.	Иванова Наталья Геннадьевна	Россия	Другая связанная сторона
13.	Закрытое акционерное общество «ФармФирма «Сотекс»	141345 Россия, Московская область, Сергиево-Посадский муниципальный район, сельское поселение Березняковское, пос. Беликово, д. 11	Дочернее общество
14.	Яцук Вадим Романович	Россия	Другая связанная сторона
15.	Общество с ограниченной ответственностью «АнвиЛаб»	141302 Россия, Московская область, Сергиево-Посадский муниципальный район, городское поселение Сергиев Посад, г. Сергиев Посад, ул. Фестивальная, д. 10	Дочернее общество.
16.	Недобыльский Олег Владимирович	Россия	Другая связанная сторона
17.	Общество с ограниченной ответственностью Фармацевтическая Компания «Новые Технологии»	141345 Россия, Московская обл., Сергиево-Посадский муниципальный район, сельское поселение Березняковское, пос. Беликово, д. 11	Дочернее общество
18.	Федулов Виталий Витальевич	Россия	Другая связанная сторона
19.	Общество с ограниченной ответственностью «Протеиновый контур»	194292 Россия, г. Санкт-Петербург, ул. Домостроительная, д. 4, корп. 3, лит. В	Дочернее общество
20.	Шибеева Антонина Николаевна	Россия	Другая связанная сторона
21.	Акционерное общество «Рафарма»	399540, Липецкая область, Тербунский район, село Тербуны, улица Дорожная, дом № 6 «А»	Дочернее общество .
22.	Ильюшин Владимир Владимирович	Россия	Другая связанная сторона
23.	Закрытое акционерное общество фирма «Центр внедрения «ПРОТЕК»	115201 Россия, г. Москва, Каширское шоссе, д. 22, корп. 4	Дочернее общество
24.	Погребинский Дмитрий Борисович	Россия	Другая связанная сторона
25.	Закрытое акционерное общество «КЭНСИ»	115201, Россия, г. Москва, Каширское шоссе, д. 22, корп. 4	Дочернее общество
26.	Акционерное общество «Таможенно-складской терминал «Транссервис»	141221, Россия, Московская обл., Пушкинский район, с. Тарасовка, Большая Тарасовская, владение 1, стр. 1	Дочернее общество
27.	Общество с ограниченной ответственностью «НЕРО ДЕВЕЛОПМЕНТ»	141221, Московская обл., Пушкинский район, с. Тарасовка, ул. Большая Тарасовская, вл. 1 стр. 2	Дочернее общество
28.	Общество с ограниченной ответственностью «Продвижение проектов»	129515, Москва, ул. Академика Королева, д.13, стр. 1, пом. II, ком. 63	Дочернее общество
29.	Ванин Андрей Алексеевич	Россия	Другая связанная сторона
30.	Общество с ограниченной ответственностью «МАКФАРМА»	443022 Россия, г. Самара, Гаражный Проезд, д. 3	Дочернее общество
31.	Общество с ограниченной ответственностью «Фрегат»	390000 Россия, г. Рязань, ул. Право-Лыбедская, д. 40	Дочернее общество
32.	Зобкова Лилия Викторовна	Россия	Другая связанная сторона
33.	Общество с ограниченной ответственностью «ЦЕНТРОФАРМА»	390000 Россия, г. Рязань, ул. Право-Лыбедская, д. 40	Дочернее общество
34.	Общество с ограниченной ответственностью «Альбатрос»	115201, г. Москва, Каширское шоссе, д. 22, корп. 4, стр. 7	Дочернее общество
35.	Валандин Владимир Владиславович	Россия	Другая связанная сторона
36.	Общество с ограниченной ответственностью «ПроАптека»	127282, г. Москва, ул. Чермянская, д. 2, стр.1	Дочернее общество

№ п/п	Полное фирменное наименование (наименование для некоммерческой организации) или фамилия, имя, отчество связанного лица	Место нахождения юридического лица или место жительства физического лица (указывается только с согласия физического лица)	Основание (основания), в силу которого лицо признается связанным
37.	Коротков Евгений Дмитриевич	Россия	Другая связанная сторона
38.	Общество с ограниченной ответственностью «Авалон»	141221 Россия, Московская область, Пушкинский район, с. Тарасовка, ул. Б. Тарасовская, вл. 1, стр. 1	Дочернее общество
39.	Общество с ограниченной ответственностью «Таможенный склад ТРАНССЕРВИС»	127282, город Москва, ул. Чермянская, д.2, стр.8, офис 4	Дочернее общество
40.	Хилинский Юрий Александрович	Россия	Другая связанная сторона
41.	Общество с ограниченной ответственностью «Фармадата»	127282, г. Москва, ул. Чермянская, д. 2, стр. 8	Дочернее общество
42.	Акционерное общество «Спарго Технологии»	127282, город Москва, ул. Чермянская, д.2, стр.8	Дочернее общество
43.	Хечинашвили Георгий Николаевич	Россия	Другая связанная сторона
44.	Общество с ограниченной ответственностью «ПРОТЕК - СВМ»	115201 Россия, г. Москва, Каширское шоссе, д. 22 корп. 4, стр. 7	Дочернее общество
45.	Ларин Алексей Петрович	Россия	Другая связанная сторона
46.	Общество с ограниченной ответственностью «Ригла»	115201, Россия, г. Москва, Каширское шоссе, д. 22, корп. 4, стр. 1	Дочернее общество
47.	Общество с ограниченной ответственностью «Ригла- Московская область»	141707 Россия, Московская область, Мытищинский район, г. Долгопрудный, проспект Пацаева, д. 7, корп. 2	Дочернее общество
48.	Общество с ограниченной ответственностью «Аптечная сеть Оз»	105064 Россия, г. Москва, Земляной Вал, д. 42/20	Дочернее общество
49.	Открытое акционерное общество «Аптека «Камелия»	115477 Россия, г. Москва, Пролетарский проспект, д. 14/49, корп. 2	Дочернее общество
50.	Акционерное общество «ПРОДУКЦИЯ ПО ОХРАНЕ ЗДОРОВЬЯ»	115477, г. Москва, Пролетарский проспект, д.14/49, корп.2, комната 26	Дочернее общество
51.	Филиппов Александр Павлович	Россия	Другая связанная сторона
52.	Общество с ограниченной ответственностью «Ригла-Югра»	628400 Россия, Ханты-Мансийский автономный округ – Югра, г. Сургут, пр-т Ленина, д. 27	Дочернее общество
53.	Общество с ограниченной ответственностью «Ригла-Сургут»	628403 Ханты-Мансийский автономный округ – Югра, город Сургут, проспект Ленина, д. 27	Дочернее общество
54.	Общество с ограниченной ответственностью «Ригла-Ямал»	528403, Ханты-Мансийский Автономный округ – Югра АО, г. Сургут, проспект Ленина, д. 27	Дочернее общество
55.	Дербенева Людмила Викторовна	Россия	Другая связанная сторона
56.	Общество с ограниченной ответственностью «Ригла-Екатеринбург»	620012 Россия, г. Екатеринбург, ул. Уральских рабочих, д. 28	Дочернее общество
57.	Общество с ограниченной ответственностью «АС-Бюро Плюс»	620012 Россия, г. Екатеринбург, ул. Уральских Рабочих, д. 28	Дочернее общество
58.	Общество с ограниченной ответственностью «Альфа Живика»	620012 Россия, г. Екатеринбург, ул. Уральских рабочих, д. 28	Дочернее общество
59.	Общество с ограниченной ответственностью «Бета Живика»	620012 Россия, г. Екатеринбург, Уральских рабочих 28	Дочернее общество
60.	Общество с ограниченной ответственностью «Вега Живика»	620012 Россия, г. Екатеринбург, ул. Уральских рабочих, д. 28	Дочернее общество
61.	Общество с ограниченной ответственностью «Гамма Живика»	620012 Россия, г. Екатеринбург, ул. Уральских рабочих, д. 28	Дочернее общество
62.	Общество с ограниченной ответственностью «Научно-производственное объединение «Карат»	620012 Россия, г. Екатеринбург, ул. Уральских рабочих, д. 28	Дочернее общество.
63.	Общество с ограниченной ответственностью «Живика Центр»	620012 Россия, г. Екатеринбург, ул. Уральских рабочих, д. 28	Дочернее общество
64.	Востротин Александр Евгеньевич	Россия	Другая связанная сторона
65.	Общество с ограниченной ответственностью «Марлен Фарма»	170000 Россия, г. Тверь, бульвар Радищева, д. 40	Дочернее общество

№ п/п	Полное фирменное наименование (наименование для некоммерческой организации) или фамилия, имя, отчество связанного лица	Место нахождения юридического лица или место жительства физического лица (указывается только с согласия физического лица)	Основание (основания), в силу которого лицо признается связанным
66.	Куделина Анна Юрьевна	Россия	Другая связанная сторона
67.	Общество с ограниченной ответственностью «Семейная аптека»	394077 Россия, г. Воронеж, бульвар Победы, д. 7	Дочернее общество
68.	Общество с ограниченной ответственностью «Ригла-Воронеж»	394077, г. Воронеж, Бульвар Победы, д. 7	Дочернее общество
69.	Середина Светлана Ивановна	Россия	Другая связанная сторона
70.	Общество с ограниченной ответственностью «Аптека №181»	390037 Россия, г. Рязань, ул. Новоселов, д. 19	Дочернее общество
71.	Лутхова Елена Вячеславовна	Россия	Другая связанная сторона
72.	Общество с ограниченной ответственностью «Будь здоров!»	344002 Россия, Ростовская область, г. Ростов-на-Дону, Кировский район, ул. Большая Садовая, д. 63	Дочернее общество
73.	Крылова Елена Вячеславовна	Россия	Другая связанная сторона
74.	Общество с ограниченной ответственностью «Ригла-НН»	603115 Россия, г. Нижний Новгород, ул. Белинского, д. 41	Дочернее общество
75.	Общество с ограниченной ответственностью «Ригла-Казань»	428017, Чувашская Республика – Чувашия, г. Чебоксары, проспект Максима Горького, д. 13/22	Дочернее общество
76.	Мусс Петр Алексеевич	Россия	Другая связанная сторона
77.	Общество с ограниченной ответственностью «Аптека-Сервис»	410600, Саратовская область, г. Саратов, ул. Им. Мичурина И.В., д. 58	Дочернее общество
78.	Общество с ограниченной ответственностью «Ригла- Ульяновск»	432030 Россия, г. Ульяновск, проспект Нариманова, д. 75	Дочернее общество
79.	Сироткина Наталья Юрьевна	Россия	Другая связанная сторона
80.	Общество с ограниченной ответственностью «ЦЕТУС»	400131 Россия, г. Волгоград, проспект им. В.И. Ленина, д. 2А	Дочернее общество
81.	Орлова Надежда Ивановна	Россия	Другая связанная сторона
82.	Общество с ограниченной ответственностью «Семейная аптека»	236000 Россия, г. Калининград, пр-т Мира, д. 39	Дочернее общество
83.	Ковалев Сергей Вячеславович	Россия	Другая связанная сторона
84.	Общество с ограниченной ответственностью «Фармация»	167000 Россия, Республика Коми, г. Сыктывкар, ул. Ленина, д. 43	Дочернее общество
85.	Капишников Владимир Игоревич	Россия	Другая связанная сторона
86.	Общество с ограниченной ответственностью «Новофарм»	353900 Россия, Краснодарский край, г. Новороссийск, ул. Рубина, д. 3	Дочернее общество
87.	Терещенко Ирина Викторовна	Россия	Другая связанная сторона
88.	Общество с ограниченной ответственностью «Торговая компания «Токо»	446200, Самарская обл., г. Новокуйбышевск, ул. Миронова, д. 4	Дочернее общество
89.	Акшинцева Елена Юрьевна	Россия	Другая связанная сторона
90.	Общество с ограниченной ответственностью «Фармацевтическое предприятие «ПАНАЦЕЯ»	194292, г. Санкт-Петербург, ул. Домостроительная, д. 4, корп. 3, литер В, комната 83	Дочернее общество
91.	Яковенко Наталья Викторовна	Россия	Другая связанная сторона
92.	Общество с ограниченной ответственностью «Добрый аптекарь»	428025, Чувашская Республика – Чувашия, г. Чебоксары, проспект Максима Горького, д. 13/22	Дочернее общество
93.	Борисова Анна Владимировна	Россия	Другая связанная сторона
94.	Общество с ограниченной ответственностью «Ригла-Тула»	300012, Тульская область, г. Тула, проспект Ленина/улица Мира, д. 88/62, кв. 3	Дочернее общество

№ п/п	Полное фирменное наименование (наименование для некоммерческой организации) или фамилия, имя, отчество связанного лица	Место нахождения юридического лица или место жительства физического лица (указывается только с согласия физического лица)	Основание (основания), в силу которого лицо признается связанным
95.	Береснев Олег Владимирович	Россия	Дочернее общество
96.	Общество с ограниченной ответственностью «Ригла-Красноярск»	660077, Красноярский край, г. Красноярск, ул. 78 Добровольческой бригады, д. 5	Дочернее общество
97.	Малютин Вячеслав Николаевич	Россия	Другая связанная сторона
98.	Общество с ограниченной ответственностью «СветАл Фарм»	140407, Московская область, г. Коломна, Проспект Кирова, дом №4А	Дочернее общество
99.	Акционерное общество «Аптечная сеть ДОМфарма»	140407, Московская область, г. Коломна, Проспект Кирова, дом №4А	Дочернее общество
100.	Общество с ограниченной ответственностью «Фирма «АКТЕОН»	127282, г. Москва, ул. Чермянская, д. 2, стр. 1	Другая связанная сторона
101.	Якунин Михаил Алексеевич	Россия	Другая связанная сторона
102.	Общество с ограниченной ответственностью «ДНК-Наследие»	141720, Московская область, г. Долгопрудный, ул. Заводская, д. 7	Другая связанная сторона
103.	Перфильев Константин Николаевич	Россия	Другая связанная сторона
104.	Общество с ограниченной ответственностью «Ладомир»	152025, Ярославская область, г. Переславль-Залесский, ул. Дорожная, д. 28	Другая связанная сторона
105.	Общество с ограниченной ответственностью «Бирюч»	152025, Ярославская область, г. Переславль-Залесский, ул. Дорожная, д. 28	Другая связанная сторона
106.	Общество с ограниченной ответственностью «ТРУБЕЖ»	152025, Ярославская область, г. Переславль-Залесский, ул. Дорожная, д. 28	Другая связанная сторона
107.	Общество с ограниченной ответственностью «ТАЛИЦА»	152025, Ярославская область, г. Переславль-Залесский, ул. Дорожная, д. 28	Другая связанная сторона
108.	Общество с ограниченной ответственностью «ЛОЦИЯ»	152025, Ярославская область, г. Переславль-Залесский, ул. Дорожная, д. 28	Другая связанная сторона
109.	Сергеев Георгий Алексеевич	Россия	Другая связанная сторона
110.	Общество с ограниченной ответственностью «НЕРО УПРАВЛЕНИЕ АКТИВАМИ»	127282, г. Москва, Каширское шоссе, д. 22, корп. 4, стр. 7	Другая связанная сторона
111.	Общество с ограниченной ответственностью «Городская усадьба»	101000, г. Москва, переулок Колпачный, дом 3, строение 2, этаж 1, комната 7	Другая связанная сторона
112.	Акционерное общество «Фирма «КОМАН»	115201, Россия, г. Москва, Каширское шоссе, д. 22, корп. 4	Другая связанная сторона
113.	Колпаков Дмитрий Евгеньевич	Россия	Другая связанная сторона
114.	ВАЛМЕР ХОЛДИНГС ЛИМИТЕД/ VALMER HOLDINGS LIMITED	Спиру Киприану, 20 Чапо Централ, 3-й этаж, 1075, Никосия, Кипр	Дочернее общество
115.	АККИВА ХОЛДИНГС ЛИМИТЕД/ ACCIVA HOLDINGS LIMITED	Акрополис, 59-60, 3-й этаж, офис 301, Строволос, 2012, Никосия, Кипр	Другая связанная сторона
116.	СТРЕЙТАМ ИНВЕСТМЕНТС ЛИМИТЕД/ STREITAM INVESTMENTS LIMITED	2019 Кипр, Никосия, Артемиу Фракеску 5, Строволос	Другая связанная сторона
117.	ВУЛАРТ ЛИМИТЕД/ WOOLART LIMITED	Джиану Кранидиоти, 10, Найс Дей Хаус, 4-й этаж, 1065, Никосия, Кипр	Другая связанная сторона
118.	Мейвазис Константинос	Кипр	Другая связанная сторона
119.	Гавриелла Лазариду	Кипр	Другая связанная сторона
120.	Аристиду Эмили	Кипр	Другая связанная сторона
121.	Спирос Ясемидес	Кипр	Другая связанная сторона
122.	Афина Кирияку	Кипр	Другая связанная сторона

СПИСОК СВЯЗАННЫХ СТОРОН ПАО «ПРОТЕК» на 31.12.2016

№ п/п	Полное фирменное наименование (наименование для некоммерческой организации) или фамилия, имя, отчество	Место нахождения юридического лица или место жительства физического лица (указывается только с согласия физического лица)	Основание (основания), в силу которого лицо признается связанными
1	2	3	4
1.	Якунин Вадим Сергеевич	Россия	Бенефициарный владелец, основной управленческий персонал Общества
2.	Севастьянов Леонид Михайлович	Россия	Основной управленческий персонал Общества
3.	Якунина Юлия Сергеевна	Россия	Основной управленческий персонал Общества
4.	Музаяев Вадим Геннадиевич	Россия	Единоличный исполнительный орган, основной управленческий персонал Общества
5.	Сухорученко Александр Николаевич	Россия	Основной управленческий персонал Общества.
6.	Горбунов Вадим Николаевич	Россия	Основной управленческий персонал Общества.
7.	Гуз Сергей Анатольевич	Россия	Основной управленческий персонал Общества
8.	СТРЕЙТАМ ИНВЕСТМЕНТС ЛИМИТЕД/ STREITUM INVESTMENTS LIMITED	2019 Кипр, Никосия, Артемиу Фракеску 5, Строволос	Другая связанная сторона
9.	Афина Кирияку	Кипр	Другая связанная сторона
10.	Закрытое акционерное общество «КЭНСИ»	115201, Россия, г. Москва, Каширское шоссе, д. 22, корп. 4	Дочернее общество
11.	Ванин Андрей Алексеевич	Россия	Другая связанная сторона
12.	Закрытое акционерное общество «Фирма «КОМАН»	115201, Россия, г. Москва, Каширское шоссе, д. 22, корп. 4	Дочернее общество
13.	Колпаков Дмитрий Евгеньевич	Россия	Другая связанная сторона
14.	Общество с ограниченной ответственностью «Ригла»	115201, Россия, г. Москва, Каширское шоссе, д. 22, корп. 4, стр. 1	Дочернее общество
15.	Филиппов Александр Павлович	Россия	Другая связанная сторона
16.	Закрытое акционерное общество «ФармФирма «Сотекс»	141345 Россия, Московская область, Сергиево-Посадский муниципальный район, сельское поселение Березняковское, пос. Беликово, д. 11	Дочернее общество
17.	Яцук Вадим Романович	Россия	Другая связанная сторона
18.	Общество с ограниченной ответственностью «Таможенный склад ТРАНССЕРВИС»	115533, Россия, г. Москва, проспект Андропова, д. 22	Дочернее общество
19.	Хилинский Юрий Александрович	Россия	Другая связанная сторона
20.	Закрытое акционерное общество «Таможенно-складской терминал «Транссервис»	141221, Россия, Московская обл., Пушкинский район, с. Тарасовка, Большая Тарасовская, владение 1, стр. 1	Дочернее общество
21.	Закрытое акционерное общество фирма «Центр внедрения «ПРОТЕК»	115201 Россия, г. Москва, Каширское шоссе, д. 22, корп. 4	Дочернее общество
22.	Погребинский Дмитрий Борисович	Россия	Другая связанная сторона
23.	Общество с ограниченной ответственностью Фармацевтическая Компания «Новые Технологии»	141345 Россия, Московская обл., Сергиево-Посадский муниципальный район, сельское поселение Березняковское, пос. Беликово, д. 11	Дочернее общество
24.	Федулов Виталий Витальевич	Россия	Другая связанная сторона
25.	Акционерное общество «Спарго Технологии»	127282, город Москва, ул. Чермянская, д.2, стр.8	Дочернее общество
26.	Хечинашвили Георгий Николаевич	Россия	Другая связанная сторона
27.	Валандин Владимир Владиславович	Россия	Другая связанная сторона

№ п/п	Полное фирменное наименование (наименование для некоммерческой организации) или фамилия, имя, отчество	Место нахождения юридического лица или место жительства физического лица (указывается только с согласия физического лица)	Основание (основания), в силу которого лицо признается связанными
28.	Общество с ограниченной ответственностью «ПРОТЕК - СВМ»	115201 Россия, г. Москва, Каширское шоссе, д. 22 корп. 4, стр. 7	Дочернее общество
29.	Ларин Алексей Петрович	Россия	Другая связанная сторона
30.	Общество с ограниченной ответственностью «ПРОМОФАРМ»	115201 Россия, г. Москва, Каширское шоссе, д. 22, корп. 4	Дочернее общество
31.	Рожкова Светлана Александровна	Россия	Другая связанная сторона
32.	Общество с ограниченной ответственностью «Протеиновый контур»	194292 Россия, г. Санкт-Петербург, ул. Домостроительная, д. 4, корп. 3, лит. В	Дочернее общество
33.	Шibaева Антонина Николаевна	Россия	Другая связанная сторона
34.	Общество с ограниченной ответственностью «Ригла-Югра»	628400 Россия, Ханты-Мансийский автономный округ – Юрга, г. Сургут, пр-т Ленина, д. 27	Дочернее общество
35.	Дербенева Людмила Викторовна	Россия	Другая связанная сторона
36.	Общество с ограниченной ответственностью «Ригла- Московская область»	141707 Россия, Московская область, Мытищинский район, г. Долгопрудный, проспект Пацаева, д. 7, корп. 2	Дочернее общество
37.	Общество с ограниченной ответственностью «Ригла- Екатеринбург»	620012 Россия, г. Екатеринбург, ул. Уральских рабочих, д. 28	Дочернее общество
38.	Общество с ограниченной ответственностью «Марлен Фарма»	170000 Россия, г. Тверь, бульвар Радищева, д. 40	Дочернее общество
39.	Общество с ограниченной ответственностью «Семейная аптека»	394077 Россия, г. Воронеж, бульвар Победы, д. 7	Дочернее общество
40.	Середина Светлана Ивановна	Россия	Другая связанная сторона
41.	Общество с ограниченной ответственностью «Аптека №181»	390037 Россия, г. Рязань, ул. Новоселов, д. 19	Дочернее общество
42.	Лутхова Елена Вячеславовна	Россия	Другая связанная сторона
43.	Общество с ограниченной ответственностью «Будь здоров!»	344002 Россия, Ростовская область, г. Ростов-на-Дону, Кировский район, ул. Большая Садовая, д. 63	Дочернее общество
44.	Крылова Елена Вячеславовна	Россия	Другая связанная сторона
45.	Общество с ограниченной ответственностью «Ригла-НН»	603115 Россия, г. Нижний Новгород, ул. Белинского, д. 41	Дочернее общество
46.	Мусс Петр Алексеевич	Россия	Другая связанная сторона
47.	Общество с ограниченной ответственностью «Аптека-Сервис»	410600, Саратовская область, г. Саратов, ул. Им. Мичурина И.В., д. 58	Дочернее общество
48.	Сироткина Наталья Юрьевна	Россия	Другая связанная сторона
49.	Открытое акционерное общество «Аптека «Камелия»	115477 Россия, г. Москва, Пролетарский проспект, д. 14/49, корп. 2	Другая связанная сторона
50.	Общество с ограниченной ответственностью «ЦЕТУС»	400131 Россия, г. Волгоград, проспект им. В.И. Ленина, д. 2А	Дочернее общество
51.	Орлова Надежда Ивановна	Россия	Другая связанная сторона
52.	Общество с ограниченной ответственностью «Семейная аптека»	236000 Россия, г. Калининград, пр-т Мира, д. 39	Дочернее общество
53.	Ковалев Сергей Вячеславович	Россия	Другая связанная сторона
54.	Общество с ограниченной ответственностью «АС-Бюро Плюс»	620012 Россия, г. Екатеринбург, ул. Уральских Рабочих, д. 28	Дочернее общество
55.	Общество с ограниченной ответственностью «Фармация»	167000 Россия, Республика Коми, г. Сыктывкар, ул. Ленина, д. 43	Дочернее общество
56.	Капишников Владимир Игоревич	Россия	Другая связанная сторона
57.	Общество с ограниченной ответственностью «Альфа Живика»	620012 Россия, г. Екатеринбург, ул. Уральских рабочих, д. 28	Дочернее общество
58.	Общество с ограниченной ответственностью «Бета Живика»	620012 Россия, г. Екатеринбург, Уральских рабочих 28	Дочернее общество

№ п/п	Полное фирменное наименование (наименование для некоммерческой организации) или фамилия, имя, отчество	Место нахождения юридического лица или место жительства физического лица (указывается только с согласия физического лица)	Основание (основания), в силу которого лицо признается связанными
59.	Общество с ограниченной ответственностью «Вега Живика»	620012 Россия, г. Екатеринбург, ул. Уральских рабочих, д. 28	Дочернее общество
60.	Общество с ограниченной ответственностью «Гамма Живика»	620012 Россия, г. Екатеринбург, ул. Уральских рабочих, д. 28	Дочернее общество
61.	Общество с ограниченной ответственностью «Живика Центр»	620012 Россия, г. Екатеринбург, ул. Уральских рабочих, д. 28	Дочернее общество
62.	Востротин Александр Евгеньевич	Россия	Другая связанная сторона
63.	Общество с ограниченной ответственностью «Аптечная сеть Оз»	105064 Россия, г. Москва, Земляной Вал, д. 42/20	Дочернее общество
64.	Общество с ограниченной ответственностью «Новофарм»	353900 Россия, Краснодарский край, г. Новороссийск, ул. Рубина, д. 3	Дочернее общество
65.	Терещенко Ирина Викторовна	Россия	Другая связанная сторона
66.	Общество с ограниченной ответственностью «Торговая компания «Токо»	446200, Самарская обл., г. Новокуйбышевск, ул. Миронова, д. 4	Дочернее общество
67.	Акшинцева Елена Юрьевна	Россия	Другая связанная сторона
68.	Общество с ограниченной ответственностью «Фармацевтическое предприятие «ПАНАЦЕЯ»	188540 Россия, Ленинградская область, г. Сосновый бор, Липовский проезд, д. 6	Дочернее общество
69.	Яковенко Наталья Викторовна	Россия	Другая связанная сторона
70.	Закрытое акционерное общество «Ортес»	115201 Россия, г. Москва, Каширское шоссе, д. 22, корп. 4, стр. 7	Дочернее общество
71.	Прокопов Тимофей Николаевич	Россия	Основной управленческий персонал Общества
72.	Общество с ограниченной ответственностью «АнвиЛаб»	141302 Россия, Московская область, Сергиево-Посадский муниципальный район, городское поселение Сергиев Посад, г. Сергиев Посад, ул. Фестивальная, д. 10	Дочернее общество
73.	Недобыльский Олег Владимирович	Россия	Другая связанная сторона
74.	Общество с ограниченной ответственностью «Авалон»	141221 Россия, Московская область, Пушкинский район, с. Тарасовка, ул. Б. Тарасовская, вл. 1, стр. 1	Дочернее общество
75.	Общество с ограниченной ответственностью «ЦЕНТРОФАРМА»	390000 Россия, г. Рязань, ул. Правосудия, д. 40	Дочернее общество
76.	Зобкова Лилия Викторовна	Россия	Другая связанная сторона
77.	Общество с ограниченной ответственностью «МАКФАРМА»	443022 Россия, г. Самара, Гаражный Проезд, д. 3	Дочернее общество
78.	Общество с ограниченной ответственностью «ТРИАФАРМА»	394026, г. Воронеж, ул. Дружинников, д. 5Б	Дочернее общество
79.	Синецкий Вячеслав Валентинович	Россия	Другая связанная сторона
80.	Общество с ограниченной ответственностью «Научно-производственное объединение «Карат»	620012 Россия, г. Екатеринбург, ул. Уральских рабочих, д. 28	Дочернее общество
81.	Общество с ограниченной ответственностью «Фирма «АКТЕОН»	127282, г. Москва, ул. Чермянская, д. 2, стр. 1	Другая связанная сторона
82.	Якунин Михаил Алексеевич	Россия	Другая связанная сторона
83.	Сергеев Георгий Алексеевич	Россия	Другая связанная сторона.
84.	Общество с ограниченной ответственностью «Ладомир»	152025, Ярославская область, г. Переславль-Залесский, ул. Дорожная, д. 28	Другая связанная сторона
85.	Общество с ограниченной ответственностью «Бирюч»	152025, Ярославская область, г. Переславль-Залесский, ул. Дорожная, д. 28	Другая связанная сторона
86.	Общество с ограниченной ответственностью «ТРУБЕЖ»	152025, Ярославская область, г. Переславль-Залесский, ул. Дорожная, д. 28	Другая связанная сторона
87.	Общество с ограниченной ответственностью «ТАЛИЦА»	152025, Ярославская область, г. Переславль-Залесский, ул. Дорожная, д. 28	Другая связанная сторона

№ п/п	Полное фирменное наименование (наименование для некоммерческой организации) или фамилия, имя, отчество	Место нахождения юридического лица или место жительства физического лица (указывается только с согласия физического лица)	Основание (основания), в силу которого лицо признается связанными
88.	Общество с ограниченной ответственностью «ЛОЦИЯ»	152025, Ярославская область, г. Переславль-Залесский, ул. Дорожная, д. 28	Другая связанная сторона
89.	Общество с ограниченной ответственностью «Добрый аптекарь»	428025, Чувашская Республика – Чувашия, г. Чебоксары, проспект Максима Горького, д. 13/22	Дочернее общество
90.	Борисова Анна Владимировна	Россия	Другая связанная сторона
91.	Общество с ограниченной ответственностью «Ригла-Тула»	300012, Тульская область, г. Тула, проспект Ленина/улица Мира, д. 88/62, кв. 3	Дочернее общество
92.	Мещеряков Дмитрий Александрович	Россия	Другая связанная сторона
93.	Куделина Анна Юрьевна	Россия	Другая связанная сторона
94.	Общество с ограниченной ответственностью «Ригла-Сургут»	628403 Ханты-Мансийский автономный округ – Югра, город Сургут, проспект Ленина, д. 27	Дочернее общество
95.	Общество с ограниченной ответственностью «Ригла-Воронеж»	394077, г. Воронеж, Бульвар Победы, д. 7	Дочернее общество
96.	Общество с ограниченной ответственностью «Ригла-Казань»	428017, Чувашская Республика – Чувашия, г. Чебоксары, проспект Максима Горького, д. 13/22	Дочернее общество
97.	Общество с ограниченной ответственностью «Ригла-Ямал»	528403, Ханты-Мансийский Автономный округ – Югра АО, г. Сургут, проспект Ленина, д. 27	Дочернее общество
98.	Общество с ограниченной ответственностью «Ригла-Красноярск»	660077, Красноярский край, г. Красноярск, ул. 78 Добровольческой бригады, д. 5	Дочернее общество
99.	Малютин Вячеслав Николаевич	Россия	Другая связанная сторона
100	Общество с ограниченной ответственностью «Ригла- Ульяновск»	432030 Россия, г. Ульяновск, проспект Нариманова, д. 75	Дочернее общество
101	Общество с ограниченной ответственностью «Альбатрос»	115201, г. Москва, Каширское шоссе, д. 22, корп. 4, стр. 7	Дочернее общество
102	Общество с ограниченной ответственностью «Фармадата»	127282, г. Москва, ул. Чермянская, д. 2, стр. 8	Дочернее общество
103	Общество с ограниченной ответственностью «ПРОТЕК»	152265, Ярославская область, Некрасовский район, с. Черная Заводь, ул. Речная, д. 3	Основное хозяйственное общество
104	ВАЛМЕР ХОЛДИНГС ЛИМИТЕД/ VALMER HOLDINGS LIMITED	Спиру Киприану, 20 Чапо Централ, 3-й этаж, 1075, Никосия, Кипр	Дочернее общество
105	Аристиду Эмили	Кипр	Другая связанная сторона
106	Мейвазис Константинос	Кипр	Другая связанная сторона
107	Общество с ограниченной ответственностью «КОНТУР»	127282, г. Москва, ул. Чермянская, д. 2, стр. 1	Дочернее общество
108	Иванова Наталья Геннадьевна	Россия	Другая связанная сторона
109	Общество с ограниченной ответственностью «ДНК-Наследие»	141720, Московская область, г. Долгопрудный, ул. Заводская, д. 7	Другая связанная сторона
110	Мустафин Харис Харрасович	Россия	Другая связанная сторона
111	Акционерное общество «ПРОДУКЦИЯ ПО ОХРАНЕ ЗДОРОВЬЯ»	115477, г. Москва, Пролетарский проспект, д. 14/49, корп.2, комната 26	Дочернее общество
112	Акционерное общество «НЕРО ИНВЕСТ ГРУП»	115201 Россия, г. Москва, Каширское шоссе, д. 22, корп. 4, стр. 7.	Другая связанная сторона
113	Общество с ограниченной ответственностью «НЕРО ДЕВЕЛОПМЕНТ»	141221, Московская обл., Пушкинский район, с. Тарасовка, ул. Большая Тарасовская, вл. 1 стр. 2	Дочернее общество
114	Морозов Евгений Александрович	Россия	Другая связанная сторона
115	Общество с ограниченной ответственностью «ВЕРЕТЕЯ-ПЕРЕСЛАВЛЬ»	152021 Российская Федерация, Ярославская область, г. Переславль-Залесский, ул. Дорожная, д. 28	Другая связанная сторона
116	Общество с ограниченной ответственностью «Неро Сервис»	152265, Ярославская область, Некрасовский район, с.Черная Заводь,	Другая связанная сторона

№ п/п	Полное фирменное наименование (наименование для некоммерческой организации) или фамилия, имя, отчество	Место нахождения юридического лица или место жительства физического лица (указывается только с согласия физического лица)	Основание (основания), в силу которого лицо признается связанными
		ул. Речная, д.3	
117	Якунин Владимир Валерьевич	Россия	Другая связанная сторона
118	АККИВА ХОЛДИНГС ЛИМИТЕД/ ACCIVA HOLDINGS LIMITED	Акрополис, 59-60, 3-й этаж, офис 301, Строволос, 2012, Никосия, Кипр	Другая связанная сторона
119	Спирос Ясемидес	Кипр	Другая связанная сторона
120	ВУЛАРТ ЛИМИТЕД/ WOOLART LIMITED	Джиану Кранидиоти, 10, Найс Дей Хаус, 4-й этаж, 1065, Никосия, Кипр	Другая связанная сторона
121	КАНКОРД ИНВЕСТМЕНТС ЛИМИТЕД (CANKORD INVESTMENTS LIMITED)	Кипр	Другая связанная сторона
122	Гавриелла Лазариду	Кипр	Другая связанная сторона
123	Общество с ограниченной ответственностью «ПроАптека»	127282, г. Москва, ул. Чермянская, д. 2, стр.1	Дочернее общество
124	Коротков Евгений Дмитриевич	Россия	Другая связанная сторона
125	Общество с ограниченной ответственностью «НЕРО УПРАВЛЕНИЕ АКТИВАМИ»	115201, г. Москва, Каширское шоссе, д. 22, корп. 4, стр. 7	Другая связанная сторона
126	Общество с ограниченной ответственностью «Фрегат»	127282, г. Москва, ул. Чермянская, д. 2, стр.1	Дочернее общество
127	Общество с ограниченной ответственностью «Продвижение проектов»	129515, Москва, ул. Академика Королева, д.13, стр. 1, пом. II, ком. 63	Дочернее общество
128	Сухорученко Владимир Николаевич	Россия	Другая связанная сторона

Бенефициарный владелец

Общество в течение 2017 и 2016 контролировалось бенефициарным владельцем Якуниным В.С., которому принадлежит 24,4203 % акций ПАО «ПРОТЕК» - прямое владение, а также 59,033 % акций ПАО «ПРОТЕК» - косвенное владение, через ООО «ПРОТЕК», 100% владельцем доли (единственным участником) которого является Якунин В.С.

Операции со связанными сторонами

Структура операций со связанными сторонами за 2017 и 2016 годы представлена в таблицах.

Реализация товаров, работ, услуг

Наименование	Объем операций (с НДС) 2017	Дебиторская задолженность на 31.12.2017	Объем операций (с НДС) 2016	Дебиторская задолженность на 31.12.2016
ООО «Анвилаб»	9 176	2 294	9 176	2 294
ООО «Аптечная сеть Оз»	16 424	1505	16 862	2 605
ЗАО «Кэнси»	64	5	64	5
ООО «Протек- СВМ»	8 352	1 417	8 352	948
ООО «Ригла»	23 891	2 158	23 039	3186
ЗАО «ФармФирма «Сотекс»	45 174	2 984	44 831	7 134

Наименование	Объем операций (с НДС) 2017	Дебиторская задолженность на 31.12.2017	Объем операций (с НДС) 2016	Дебиторская задолженность на 31.12.2016
АО «Спарго Технологии»	188	31	188	21
ООО «ТС ТРАНССЕРВИС»	466	175	530	0
АО ТСТ «ТРАНССЕРВИС»	64	5	64	11
ЗАО Фирма ЦВ "Протек"	98 332	8 570	97 982	13 548
Итого	202 130	19 145	201 088	29 752

Приобретение товаров, работ, услуг (аренда, информационные услуги)

Наименование	Объем операций (с НДС) 2017	Кредиторская задолженность на 31.12.2017	Объем операций (с НДС) 2016	Кредиторская задолженность на 31.12.2016
ЗАО «Фирма «КОМАН»	237	2	225	3
ЗАО Фирма ЦВ «ПРОТЕК»	12 237	413	10 561	535
АО «Спарго Технологии»	379	-	83	-
ООО «Ригла»	10	-	-	-
Итого	12 863	415	10 869	538

Доходы от участия в других организациях (дивиденды)

Наименование	Сумма начисленных дивидендов 2017	Дебиторская задолженность по дивидендам на 31.12.2017	Сумма начисленных дивидендов 2016	Дебиторская задолженность по дивидендам на 31.12.2016
ООО «Авалон»	3145	-	2 671	-
ООО «АнвиЛаб»	360 000	-	1 240 000	-
ООО «Будь здоров!»	208	-	36	-
ООО «Марлен-Фарма»	29	-	7	-
ООО «Макфарма»	122	-	115	-
ЗАО «Ортес»	5 226 000	-	1 188 000	-
ООО «ПРОТЕК ФИНАНС»	-	-	250 180	-
ООО «Ригла-Екатеринбург»	1	-	1	-
ООО «Семейная аптека» (Воронеж)	69	-	27	-
ООО «ПРОТЕК - СВМ»	150 000	-	117 894	-
ООО «Ригла-Воронеж»	896	-	275	-
АО «Спарго Технологии»	21 154	-	14 000	-
ООО «ТС ТРАНССЕРВИС»	-	-	84 314	-

Наименование	Сумма начисленных дивидендов 2017	Дебиторская задолженность по дивидендам на 31.12.2017	Сумма начисленных дивидендов 2016	Дебиторская задолженность по дивидендам на 31.12.2016
АО «Фирма «КОМАН»	-	-	50 825	-
ООО «ЦЕНТРОФАРМА»	-	-	125	-
ООО «Ригла-Югра»	2 610	-	900	-
ЗАО Фирма ЦВ «ПРОТЕК»	3 300 000	-	5 302 763	1 076 000
ООО "Аптечная сеть Оз"	-	-	-	-
ООО "Ригла-Казань"	853	-	-	-
ООО «Ригла-Сургут»	1 879	-	-	-
ООО «Ригла-Ямал»	2 001	-	-	-
ООО "ЦЕТУС"	1 157	-	-	-
ООО "Ригла"	400 000	-	-	-
ООО "Добрый аптекарь"	1 723	-	-	-
Итого	9 471 846	-	8 252 133	1 076 000

Финансовые вложения (предоставление займов)

Наименование	Всего предоставлено за 2017	Сумма предоставленных займов на 31.12.2017	Всего предоставлено за 2016	Сумма предоставленных займов на 31.12.2016
ЗАО Фирма ЦВ «ПРОТЕК»	817 000	525 000	300 000	300 000
ООО «Аптечная сеть Оз»	-	257 400	-	257 400
ООО «Ригла»	-	115 000	-	115 000
ЗАО «ФармФирма «Сотекс»	-	165 000	-	520 000
АО ТСТ «Транссервис»	175 300	650 300	475 000	475 000
ООО «НЕРО ДЕВЕЛОПМЕНТ»	-	39 000	39 000	39 000
ЗАО "КЭНСИ"	1 266 900	1 266 900	-	-
АО "Рафарма"	5 134 755	-	-	-
ООО Фармацевтическая Компания "Новые Технологии"	255 000	255 000	-	-
Итого	7 648 955	3 273 600	814 000	1 706 400

Финансовые вложения (купля-продажа акций)

Наименование	Всего за 2017	Дебиторская задолженность 31.12.2017	Всего за 2016	Дебиторская задолженность 31.12.2016
АО "Рафарма"	7 825 000	-	-	-
АО «ТСТ Транссервис»	1 299 990	-	-	-
Итого	9 124 990	-	-	-

Предоставление беспроцентных займов

Наименование	Всего за 2017	Дебиторская задолженность 31.12.2017	Всего за 2016	Дебиторская задолженность 31.12.2016
АО "Рафарма"	1 714 735	17 700	-	-
ООО «КОНТУР»	300	300	-	-
Итого	1 715 035	18 000	-	-

Начисление процентов по предоставленным займам

Наименование	Всего за 2017	Проценты к получению на 31.12.2017	Всего за 2016	Проценты к получению на 31.12.2016
ЗАО Фирма ЦВ «ПРОТЕК»	53 977	5 910	18 467	2 922
ООО «Аптечная сеть Оз»	26 054	-	31 317	-
ООО Фармацевтическая Компания "Новые Технологии"	17 962	2 057	-	-
ООО «Ригла»	11 640	-	13 992	-
ЗАО «ФармФирма «Сотекс»	45 295	3 157	63 267	7 269
АО ТСТ «Транссервис»	63 506	5 247	20 154	3 012
ООО «НЕРО ДЕВЕЛОПМЕНТ»	3 948	619	45	-
ЗАО "КЭНСИ"	89 543	10 222	-	-
АО «Рафарма»	190 384	-	-	-
Итого	502 309	27 212	147 242	13 203

Начисление процентов по финансовым вложениям, приобретенным по Договору цессии.

Наименование	Всего за 2017	Проценты к получению на 31.12.2017	Всего за 2016	Проценты к получению на 31.12.2016
Итого (АО «Рафарма»)	34 342	-	-	-

Займы полученные

Наименование	Всего за 2017	Кредиторская задолженность на 31.12.2017	Всего за 2016	Кредиторская задолженность на 31.12.2016
ООО «ПРОТЕК ФИНАНС»*	-	-	245 000	245 000
ВАЛМЕР ХОЛДИНГС ЛИМИТЕД	-	-	150 000	150 000
ЗАО «Ортес»	245 000	-	-	-
Итого	245 000	-	395 000	395 000

*ООО «ПРОТЕК ФИНАНС» реорганизовано путем присоединения к ЗАО «Ортес» (дата присоединения 02.11.2016 г.).

Начисление процентов по полученным займам

Наименование	Всего за 2017	Проценты к оплате на 31.12.2017	Всего за 2016	Проценты к оплате на 31.12.2016
ВАЛМЕР ХОЛДИНГС ЛИМИТЕД	2 466	-	1 233	1 233

Задолженность Общества перед связанными сторонами, а также связанных сторон перед Обществом, является текущей.

Расчеты со связанными сторонами проводились в денежной форме через счета Общества в уполномоченных банках.

6. Вознаграждение основному управленческому персоналу

Вознаграждение основного управленческого персонала (9 человек) за 2017 представляет собой краткосрочное вознаграждение в общей сумме 348 909 тыс. руб. и состоит из следующих начислений:

Наименование	Сумма
Вознаграждение членам Совета директоров (за исключением заработной платы)	30 299
Заработная плата за текущий период	270 373
Страховые взносы по договорам добровольного медицинского страхования и прочие имущественные представления	1 242
Налоги и иные обязательные платежи	46 995
Итого	348 909

Вознаграждение основного управленческого персонала (9 человек) за 2016 год представляет собой краткосрочное вознаграждение в общей сумме 303 917 тыс. руб. и состоит из следующих начислений:

Наименование	Сумма,
Вознаграждение членам Совета директоров (за исключением заработной платы)	26 616
Заработная плата за текущий период	235 083
Страховые взносы по договорам добровольного медицинского страхования и прочие имущественные представления	1 271
Налоги и иные обязательные платежи (в бюджет и внебюджетные фонды)	40 947
Итого	303 917

7. Сведения о существенных сделках, совершенных Обществом

1. Договор цессии №110100/1094/1095-Ц от 17 апреля 2017 г. по которому ГК «Банк Развития и внешнеэкономической деятельности (Внешэкономбанк) (Цедент) передает, а ПАО «ПРОТЕК» (Цессионарий) принимает право требования возврата основного долга по Кредитным соглашениям, право уплаты начисленных процентов, право требования уплаты начисленной неустойки к АО «Рафарма» (Должник). Сумма сделки составляет 5 004 818 601,35 рублей. ПАО «ПРОТЕК» оплатил ГК «Банк Развития и внешнеэкономической деятельности (Внешэкономбанк) сумму 456 844 227,54 рублей на дату заключения Договора цессии. Также ПАО «ПРОТЕК» в счет оплаты передал ГК «Банк Развития и внешнеэкономической деятельности (Внешэкономбанк) простые беспроцентные векселя на общую сумму 4 547 974 373,81 рублей. Срок оплаты по векселям на дату отчетности не наступил. Сделка одобрена Советом директоров Общества 17.04.2017 (Протокол №1346).

2.Соглашение о новации между ПАО «ПРОТЕК» (Кредитор) и АО «Рафарма» (Должник) от 22 июня 2017 г. Предмет сделки: замена Обязательства Должника перед Кредитором, вытекающего из Кредитного соглашения, заключенного между АО «Рафарма» и ГК «Банк Развития и внешнеэкономической деятельности (Внешэкономбанк), все права по которому в полном объеме перешли к ПАО «ПРОТЕК» на основании Договора цессии №110100/1094/1095-Ц, заключенного 17.04.2017 г. на заемное обязательство (Займодавец - ПАО «ПРОТЕК», Заемщик – АО «Рафарма».) Сумма сделки 4 753 728 583,59 руб. Все расчеты по сделке произведены в 2017 г., задолженность отсутствует. Сделка одобрена Общим собранием акционеров 22.06.2017 г. (Протокол №40).

3.Договор купли-продажи акций от 04 декабря 2017 , по которому Продавец (АО «Рафарма») передает в собственность Покупателя (ПАО «ПРОТЕК) дополнительно выпущенные обыкновенные именные бездокументарные акции Акционерного общества «Рафарма» (ОГРН: 1094807000430; ИНН: 4807013380), номинальной стоимостью 5000

(пять тысяч) рублей 00 копеек в количестве 40 000 (сорок тысяч) штук, а Покупатель принимает и оплачивает акции по цене составляющей 195 625 (Сто девяносто пять тысяч шестьсот двадцать пять) рублей за одну обыкновенную именную бездокументарную акцию на общую сумму 7 825 000 000 (Семь миллиардов восемьсот двадцать пять миллионов) рублей, в порядке и сроки, предусмотренные Договором купли-продажи акций.. Сделка одобрена Внеочередным общим собранием акционеров (Протокол №41 от 01.12.2017). Расчеты по сделке завершены в 2017, право собственности на акции перешло к ПАО «ПРОТЕК» 08.12.2017.

Существенные сделки в течение 2016 года не осуществлялись.

8. Информация по сегментам

Общество осуществляет деятельность по оказанию консультационных, прочих услуг. В качестве заказчиков выступают связанные стороны Общества в одном географическом регионе; структурные подразделения отсутствуют. В силу этих обстоятельств отсутствует основа для выделения сегментов.

9. Информация о потенциально существенных рисках хозяйственной деятельности

Деятельность Общества тесно связана с деятельностью своих дочерних обществ. Описание рисков в большей степени относится к последним.

В Группу компаний «ПРОТЕК» (далее Группа «ПРОТЕК») входят: ПАО «ПРОТЕК», один из крупнейших в России дистрибьюторов фармпрепаратов - ЗАО Фирма ЦВ «ПРОТЕК»; аптечная сеть под основными брендами - «Ригла», «Будь здоров!», «Живика», производитель лекарств в России - ЗАО «ФармФирма «Сотекс» и АО «Рафарма», а также другие компании Группы, работающие на фармацевтическом рынке России.

Деятельность Общества организована на основе трех основных направлений: Дистрибуции, Производства и Розницы. Соответственно, риски Группы «ПРОТЕК» состоят из совокупности рисков по данным видам деятельности. Риски, связанные с деятельностью, выявляются, оцениваются и управляются в соответствии с внутренними нормативными документами Общества и его дочерних и зависимых обществ.

Общество относит ряд рисков к несущественным, однако допускает, что они могут принять воздействующий характер в будущих периодах.

Политика Группы «ПРОТЕК» в области управления рисками сводится к: своевременному выявлению рисков, оценке их существенности, принятию своевременных мер по минимизации возможного негативного воздействия.

Финансовые риски

Риск изменения процентных ставок.

Общество и Группа «ПРОТЕК» подвержены риску изменения процентных ставок, что может негативно отразиться на стоимости заимствований и, соответственно, на финансовых результатах деятельности Общества и Группы «ПРОТЕК». Инфляция и возможное увеличение процентных и учетных ставок создает неблагоприятную ситуацию для внешних и внутренних заимствований на рынках капиталов. Неблагоприятные изменения на отечественном рынке заемного капитала, в частности, повышение процентных ставок, могут привести к увеличению расходов по обслуживанию долга, снижению стоимости приобретенных облигаций третьих лиц и соответственно к снижению рентабельности деятельности Общества и Группы «ПРОТЕК». В целях снижения риска отрицательного влияния изменения процентных ставок Группа «ПРОТЕК»:

В целях снижения риска отрицательного влияния изменения процентных ставок Группа «ПРОТЕК» сократила долговую нагрузку со стороны банков, • диверсифицирует кредитный портфель по срокам и процентным ставкам; • изучает иные способы привлечения финансирования.

Неопределенность развития ситуации на рынках капитала может потребовать пересмотра прогнозов Общества в отношении будущих денежных потоков и резервов под обесценение финансовых и нефинансовых активов. В текущих условиях Общество предпринимает необходимые меры по обеспечению устойчивого развития деятельности Группы «ПРОТЕК».

Валютные риски

Группа «ПРОТЕК» осуществляет импорт продукции и значительная доля выручки приходится на импортные медикаменты и фармпрепараты, но тот факт, что более значительная доля задолженности на импортную продукцию выражена в рублях снижает валютные риски Группы «ПРОТЕК».

Основным источником финансирования деятельности является кредиторская задолженность перед поставщиками, часть которой номинирована в иностранной валюте, хотя доля такой кредиторской задолженности снижается, отпускные цены Группы «ПРОТЕК» по данным поставкам привязаны к курсу иностранных валют, что позволяет снизить валютные риски.

Кредитные риски

Управление кредитным риском осуществляется на уровне Группы «ПРОТЕК». Кредитный риск возникает в связи с использованием денежных средств и их

эквивалентов, финансовых инструментов и депозитов в банках и кредитных организациях, а также в результате взаимоотношений с оптовыми покупателями, включая непогашенную дебиторскую задолженность и сделки, по которым есть договорные обязательства. Облигации, входящие в портфель Группы «ПРОТЕК» имеют кредитные рейтинги. Большинство покупателей Группы «ПРОТЕК» не имеют установленного кредитного рейтинга. Управление риском заключается в мониторинге кредитных рейтингов приобретенных облигаций, оценке кредитоспособности покупателя, включая оценку его финансового положения, историю взаимоотношений и другие факторы. Группа «ПРОТЕК» регулярно проверяет использование кредитного лимита. Розничные продажи осуществляются за наличный расчет. Деятельность Группы «ПРОТЕК», подверженная кредитному риску, включает дебиторскую задолженность покупателей, размещение депозитов в банках и невыполнение обязательств по выплате купонов и по возврату основной суммы долга эмитентами облигаций, приобретенных Группой.

Географическая концентрация кредитного риска Группы «ПРОТЕК» приходится на внутренний рынок, поскольку большинство покупателей Группы находятся на территории Российской Федерации. Непросроченная и необесцененная дебиторская задолженность относится к постоянным покупателям Группы, имеющим положительную историю коммерческих отношений.

В структуре пассивов Общества и Группы «ПРОТЕК» кредиты и займы составляют незначительную долю. В связи с этим фактом Общество и Группа «ПРОТЕК» отличается низкой степенью зависимости от кредитов и займов и, соответственно, процентных ставок.

Инфляционные риски

Основная продукция Группы «ПРОТЕК» - медикаменты, уровень цен на которые изменяется во многом в соответствии с инфляционными процессами.

При значительных темпах инфляции Общество может столкнуться с повышением издержек по некоторым статьям затрат, например, по оплате труда работников, которую отличает чувствительность к повышению общего уровня цен в России, что может оказать отрицательное влияние на финансовые результаты деятельности, а именно вызвать повышение издержек и снижение операционной прибыли Группы.

В случае увеличения темпов инфляции и/или процентных ставок и/или роста валютного курса, а, следовательно, издержек, Общество и Группа «ПРОТЕК» может увеличить цены на реализуемую продукцию.

Риски осуществления банковских операций

Банкротство или несостоятельность одного или нескольких банков, в которых Эмитент размещает денежные средства, может повлиять на его возможность завершить

банковские операции либо привести к потере части вкладов. Такое развитие событий может оказать негативное влияние на бизнес Эмитента, результаты деятельности, финансовое состояние, перспективы.

Правовые риски

Правовые риски определены, в том числе, недостатками, присущими российской правовой системе и российскому законодательству, что приводит к созданию атмосферы неопределенности в области инвестиций и коммерческой деятельности. Россия продолжает разрабатывать правовую базу, необходимую для поддержки рыночной экономики. Следующие основные риски, связанные с российской правовой системой, и многие из которых не существуют в странах с более развитой рыночной экономикой, создают неуверенность в отношении принимаемых юридических и деловых решений:

- несоответствия, существующие между законами, указами Президента и правительственными, министерскими и местными распоряжениями, решениями, постановлениями и другими актами;

- противоречия между местными, региональными и федеральными правилами и положениями;

- ужесточение деятельности налоговых органов в отношении отдельных российских предприятий, включая неожиданное и внеплановое проведение налоговых проверок, возбуждение уголовных дел и гражданских исков с претензиями об уплате дополнительных сумм налогов.

Для минимизации воздействия приведенных негативных факторов Общество приложит все усилия по выполнению всех существующих требований в полном объеме и, в случае необходимости, будет использовать все законные способы защиты своих интересов, включая обращение в российские и международные судебные инстанции. Поскольку Общество не осуществляет экспорт, риски, связанные с изменениями законодательства на внешних рынках, не являются для Общества существенными. В целом, риски, связанные с деятельностью Общества, характерны для большей части субъектов предпринимательской деятельности, работающих на территории Российской Федерации.

Риски, связанные с изменением валютного регулирования.

Валютное регулирование в Российской Федерации осуществляется на основании Федерального закона от 10 декабря 2003 года № 173-ФЗ «О валютном регулировании и валютном контроле». В течение последних лет наблюдалась значительная либерализация валютного законодательства РФ, поэтому риск, связанный с изменением валютного законодательства, является для Общества в настоящее время

минимальным.

Тем не менее, нельзя исключить риск неблагоприятных изменений соответствующего законодательства в будущем. Ухудшение общеэкономической и политической ситуации в стране может привести к ужесточению норм валютного регулирования и контроля. А так как значительная часть обязательств Общества номинирована в иностранной валюте в связи с осуществлением импорта продукции, это может негативно сказаться на способности Общества исполнять свои обязательства по размещенным ценным бумагам.

Риски, связанные с изменением налогового законодательства.

Учитывая, что Общество и компании Группы «ПРОТЕК» являются коммерческими организациями, и их деятельность направлена на получение дохода, изменение налогового законодательства всегда подразумевает наличие определенных рисков, поскольку несоблюдение такого законодательства влечет за собой наложение различных штрафов и иных мер ответственности. Также изменение налогового законодательства может повлечь увеличение налогового бремени Общества и Группы «ПРОТЕК». Помимо этого, следует учитывать, что поскольку интерпретации отдельных норм налогового законодательства со стороны налоговых органов (а также Минфина Российской Федерации, судебных органов) могут не совпадать с интерпретациями Общества и Группы «ПРОТЕК», размер налоговых обязательств по результатам налоговых проверок Общества и Группы «ПРОТЕК» как за отчетный год, так и за прошедшие периоды может измениться (в частности, Обществу и компаниям Группы могут быть начислены дополнительные налоги, а также пени и штрафы). Неопределенность налогового законодательства может привести к штрафам, платежам и дополнительному налогообложению. Внесение изменений в действующее налоговое законодательство может повлечь уплату Обществом и компаниями Группы «ПРОТЕК» дополнительных налогов и сборов. В связи с тем, что Общество осуществляет свою деятельность в Российской Федерации, соответственно, уплату налогов осуществляет только как налоговый резидент Российской Федерации, то основные страновые и региональные риски, влияющие на деятельность Общества и Группы «ПРОТЕК», это риски, связанные с Российской Федерацией. По мнению Общества, данные риски влияют на Группу «ПРОТЕК» так же, как и на всех субъектов рынка. Общество рассматривает данный риск как приемлемый.

Риски, связанные с изменением таможенного контроля и пошлин.

Поскольку Группа «ПРОТЕК» в своей деятельности использует различные виды продукции иностранного производства, изменение правил таможенного контроля в сторону его ужесточения, а также пошлин – в сторону их увеличения – существенно

увеличивает риски компаний Группы «ПРОТЕК» в части как самой возможности использования такой продукции, так и в части их своевременной поставки. Основным нормативным актом, регулирующим правила таможенного контроля и пошлин, является Таможенный кодекс Таможенного союза, а также другие нормативные правовые акты, регулирующие вопросы импорта и экспорта, устанавливающие порядок ввоза на территорию Российской Федерации и вывоза с территории Российской Федерации. В связи с возможностью изменения требований, установленных вышеуказанными нормативными актами, существует риск принятия решений, осложняющих таможенное декларирование.

Риски, связанные с изменением требований по лицензированию основной деятельности Общества либо лицензированию прав пользования объектами, нахождение которых в обороте ограничено (включая природные ресурсы).

Общество не осуществляет деятельности, осуществление которой требует лицензирования. Дочерние компании Общества осуществляют оптовую и розничную торговлю фармпрепаратами, а также производство лекарственных средств, таможенное оформление товаров. Данные виды в соответствии с законодательством Российской Федерации осуществляются только на основании специального разрешения (лицензии). В случае изменения данных требований дочерние компании Общества предпримут все меры, для выполнения новых лицензионных требований. Однако такие меры могут потребовать дополнительных расходов, что и является риском. Общество не использует объекты, нахождение которых в обороте ограничено (включая природные ресурсы).

Изменение судебной практики по вопросам, связанным с деятельностью Общества (в том числе по вопросам лицензирования), которые могут негативно сказаться на результатах его деятельности, а также на результаты текущих судебных процессов, в которых участвует Общество.

Решения Конституционного и Верховного высших судов Российской Федерации, постановления Пленума Высшего Арбитражного Суда РФ имеют большое значение для правильного разрешения споров. Общество регулярно оценивает тенденции правоприменительной практики, формирующейся на уровне окружных арбитражных судов, активно применяя и используя ее не только при защите в судебном порядке своих прав и законных интересов, но и при разрешении правовых вопросов, возникающих в процессе осуществления деятельности Общества. Кроме того, Общество осуществляет мониторинг решений, принимаемых высшими судами. В настоящее время судебная практика по основным видам судебных дел Общества уже сложилась. Ее изменение может быть вызвано только каким-либо изменением

законодательства, которое всегда само по себе влечет риски. На основании этого риски, связанные с изменением судебной практики, оцениваются как незначительные и маловероятные. В настоящее время Общество не участвует в текущих судебных процессах, способных оказать существенное влияние на результаты его финансово-хозяйственной деятельности.

10. Информация о непрерывности деятельности.


Общество предполагает продолжать свою деятельность непрерывно в течение 12 месяцев после отчетной даты .

11. События после отчетной даты

События после отчетной даты, которые оказали или могли оказать влияние на финансовое состояние, движение денежных средств или результаты деятельности Общества и которые имели место в период между отчетной датой и датой подписания бухгалтерской (финансовой) отчетности за 2017 год, отсутствуют.

Руководитель

«21» марта 2018 г.



В.Г.Музяев