


Открытое акционерное общество
«Уралкалий»

РОССТАТ
ТЕРРИТОРИАЛЬНЫЙ ОРГАН ФЕДЕРАЛЬНОЙ
СЛУЖБЫ ГОСУДАРСТВЕННОЙ СТАТИСТИКИ

Отдел сбора и хранения статистической
информации по городам и районам
Пермского края
Представитель по



31.03.2008
На № пер

**Пояснительная записка
к годовому отчету
за 2008 год**

г. Березники, Пермский край

Содержание

Введение.....	3
Финансово-хозяйственная деятельность Общества. Характеристика деятельности Общества за отчетный год.....	5
Анализ состояния рынков сбыта и отгрузки продукции.....	5
Железнодорожный транспорт.....	7
Капитальные вложения.....	7
Анализ движения и состояния основных средств за 2006 - 2008 годы.....	8
Анализ использования материальных ресурсов.....	11
Затраты на производство и реализацию продукции, товаров, работ, услуг.....	13
Труд и заработная плата.....	14
Пояснения к бухгалтерской отчетности.....	15
Налог на добавленную стоимость.....	23
Структура бухгалтерского баланса.....	26
Основные показатели финансовой деятельности ОАО «Уралкалий».....	27
Расшифровка начисленных и уплаченных налогов за 2008 год.....	31
Оценка структуры баланса и финансовой устойчивости ОАО «Уралкалий».....	32
Информация о событиях после отчетной даты и условных фактах хозяйственной деятельности.....	35
Обеспечение обязательств.....	36
Поручительства выданные.....	37
Информация по прекращаемой деятельности.....	37
Информация об изменениях оценочных значений.....	37
Планируемое развитие Общества на 2009 год.....	37
Корпоративные действия.....	38
Сведения о структуре и компетенции органов управления ОАО «Уралкалий».....	38
Информация о деятельности Совета директоров Общества.....	42
Сведения о членах Совета директоров ОАО «Уралкалий».....	43
Сведения о членах Правления ОАО «Уралкалий».....	44
Информация о деятельности ревизионной комиссии.....	45
Информация о наличии службы внутреннего аудита.....	46
Информация о связанных сторонах на 31.12.2008г.....	47
Сведения по операциям со связанными сторонами в 2008 году.....	58
Выпуски ценных бумаг ОАО «Уралкалий».....	63
Показатели рыночной активности предприятия за 2006-2008 гг.....	65

Введение

Данные о фирменном наименовании Общества

Полное фирменное наименование.

Открытое акционерное общество «Уралкалий»

Сокращенное наименование общества.

ОАО «Уралкалий»

Место нахождения и почтовый адрес

Место нахождения и почтовый адрес: Российская Федерация, 618426, Пермский край, г.Березники, ул. Пятилетки, 63

Телефон: (3424) 29-60-03, 29-60-20

Факс: (3424) 26-02-95, 26-01-97

Сведения о государственной регистрации Общества

Данные свидетельства о государственной регистрации юридического лица:

Дата государственной регистрации: 14.10.1992 г.

Регистрационный номер: 1128

Наименование органа, осуществившего регистрацию: Администрация г. Березники, Пермской области

Учетный номер - 2-319

Данные свидетельства о внесении записи в Единый государственный реестр юридических лиц:

Дата регистрации: 11.09.2002 г.

Основной государственный регистрационный номер: 1025901702188

Наименование регистрирующего органа: Межрайонная инспекция Министерства Российской Федерации по налогам и сборам № 2 по Пермской области и Коми-Пермяцкому автономному округу

Идентификационный номер налогоплательщика

5911029807

Сведения о руководителях

Баумгертнер Владислав Артурович - генеральный директор ОАО «Уралкалий»
Телефон: (3424) 29-60-79, факс: (3424) 29-61-52

Зотова Светлана Григорьевна - главный бухгалтер ОАО «Уралкалий»
Телефон: (3424) 29-60-87, факс: (3424) 29-69-09

Сведения об уставном капитале

Уставный капитал Общества составляет 1 062 195 тысяч рублей. Уставный капитал Общества состоит из 2 124 390 000 штук обыкновенных именных акций номинальной стоимостью 0,5 рубля каждая

Информация об аудиторе Общества

Полное фирменное наименование: Общество с ограниченной ответственностью Аудиторская фирма «Бухгалтерские Аудиторские Традиции - аудит»

Сокращенное фирменное наименование: ООО Аудиторская фирма «БАТ-аудит»

Место нахождения: Россия, 614000, г. Пермь, ул. Газеты «Звезда», 46, офис 2

Тел.: (342) 2 44-19-20 факс: (342) 2 44-08-68

Адрес электронной почты: info@bat-audit.ru

Данные о лицензиях аудитора: лицензия на осуществление аудиторской деятельности

Номер лицензии: E002093

Дата выдачи: 30.09.2002 г.

Срок действия: до 30.09.2012 г.

Орган, выдавший лицензию: Министерство финансов РФ

Сведения о членстве аудитора в коллегиях, ассоциациях или иных профессиональных объединениях (организациях) – член НП "Российская Коллегия Аудиторов", аккредитованного профессионального аудиторского объединения

Информация о реестродержателе Общества

Полное фирменное наименование общества: Закрытое акционерное общество "Регистратор Интрако"

Сокращенное фирменное наименование: ЗАО "Регистратор Интрако"

Место нахождения: Российская Федерация, 614990, г. Пермь, ул. Ленина, 64

Тел/факс: (342) 233-01-64; 233-01-63

Адрес электронной почты: root@intraco.ru

Данные о лицензиях: лицензия на осуществление деятельности по ведению реестра № 10-000-1-00272

Дата выдачи: 24.12.2002 г.

Срок действия: без ограничения срока действия

Орган, выдавший лицензию: Федеральная комиссия по рынку ценных бумаг

Финансово-хозяйственная деятельность Общества. Характеристика деятельности Общества за отчетный год.

Основные виды производственной, коммерческой и инвестиционной деятельности Общества

Общество создано в целях обеспечения потребительского рынка продукцией, товарами и услугами, а также получения прибыли в интересах акционеров.

Для достижения своих целей Общество осуществляет следующие виды деятельности:

- производство калийных удобрений и прочих продуктов основной химии;
- осуществление внешнеэкономической деятельности, в том числе экспортно-импортных операций;
- осуществление торгово-закупочной деятельности;
- осуществление инвестиционной деятельности;
- другие виды деятельности.

Производство продукции ОАО "Уралкалий"

Основным видом продукции ОАО «Уралкалий» является хлористый калий, который используется как удобрение для прямого внесения в почву и как сырье при производстве сложных удобрений.

Наименование продукта	Ед. изм	2006 год	2007 год	2008 год	отклонение 2008/ 2007, +/-	% к 2007 году
Калий хлористый (товарный), в т. ч.	тыс. тонн	4 165,2	5 118,6	4792,9	-325,7	93,6
<i>стандартный</i>	<i>тыс. тонн</i>	3229,8	3838,9	3639,3	-199,6	94,8
<i>гранулированный</i>	<i>тыс. тонн</i>	935,4	1 279,7	1153,6	-126,0	90,2

Анализ состояния рынков сбыта и отгрузки продукции

Производственная мощность ОАО "Уралкалий" в 2008 г составила 5,4 млн. тонн калия, но в связи с падением платежеспособного спроса на международных рынках удобрений в четвертом квартале выпуск продукции был сокращен до 4,8 млн. тонн или 9% мирового рынка.

Продукция ОАО «Уралкалий» поставляется на рынок более 20 стран мира. Основными странами-потребителями являются Бразилия, Россия, Индия, Китай (страны БРИК). Доля стран БРИК в общем объеме продаж ОАО «Уралкалий» в 2008 году составляет 54 %. В 2008 году существенную долю в объеме продаж ОАО «Уралкалий» занимают рынки таких стран как США, Малайзия, Индонезия.

В России реализуется около 11% от общего объема выпускаемой продукции.

В 2010 году планируется увеличить проектную мощность производства до 7 млн тонн за счет расширения существующих мощностей с возможностью выпуска в полном объеме в 2011 году.

2008 год для рынка калийных удобрений состоял из двух периодов - стремительного подъема в первом полугодии и резкого спада, начавшегося в третьем квартале.

В первом полугодии для международных рынков удобрений был характерен высокий уровень спроса, что было обусловлено ростом цен на сельскохозяйственную продукцию.

Так, с января по июнь цена тонны хлористого калия выросла с 350 до 690 долларов США (ФОБ Балтик). В апреле 2008 года БКК заявила о рекордном повышении цены до 1000 долларов на хлористый калий для спотовых рынков Азии и Латинской Америки.

Ситуация изменилась в третьем квартале 2008 года в связи со спадом в мировой экономике.

Поскольку глобальный финансовый кризис привел к снижению спроса на продовольствие, многие сельхозпроизводители оказались не в состоянии закупать удобрения в запланированных ранее объемах. В результате на ряде рынков спрос на продукцию компании сократился. В связи с падением спроса на удобрения «Уралкалий» был вынужден в четвертом квартале 2008 года снизить выпуск продукции по сравнению с изначально запланированным.

Мы считаем, что снижение спроса на калий имеет краткосрочный характер. Поскольку калий незаменим для растений и его функции не могут быть выполнены другими питательными веществами, а также благодаря сильным фундаментальным характеристикам отрасли, долгосрочные перспективы калийного рынка остаются привлекательными. Даже несмотря на снижение спроса во втором полугодии, общемировое потребление хлористого калия в целом в 2008 году составило 51,52 млн. тонн, что на 4,4% ниже потребления калия в 2007 году.

В основных регионах сбыта калийных удобрений (страны БРИК) почвы не содержат калий в необходимых для нормального развития растений количествах. В конце 2008 года сельхозпроизводители резко снизили внесение калия, что поставило под угрозу будущий урожай 2009 года.

Мы рассматриваем страны БРИК в качестве главного направления наших поставок. Россию, Бразилию, Индию и Китай отличают высокие темпы роста численности населения и его доходов. Эти факторы также способствуют росту спроса на калийные удобрения. «Уралкалий» через БКК занимает лидирующее положение на рынках этих стран и, благодаря этому, имеет более высокий потенциал роста по сравнению с другими производителями.

Наши затраты на доставку продукции на эти рынки конкурентоспособны по сравнению с другими производителями хлористого калия. Кроме того, мы имеем уникальное преимущество, поставляя калийные удобрения на север Китая железнодорожным транспортом.

«Уралкалий» делает все необходимое для обеспечения своевременных поставок минеральных удобрений на внутренний рынок в полном объеме. Чтобы поддержать российских сельхозпроизводителей, компания зафиксировала для них цены на свою продукцию и поддерживала их в течение всего 2008 года на уровне 3000 рублей за тонну хлористого калия. Производителям сложных удобрений для нужд российских сельхозпроизводителей хлористый калий поставлялся по цене 3 500 рублей за тонну. Стоит отметить, что в 2008 году цены на калийные удобрения производства ОАО «Уралкалий» на отдельных рынках превышали \$1000.

В 2009 году компания продолжила ценовую политику, направленную на поддержку российских сельхозпроизводителей. На первое полугодие 2009 года цена тонны хлористого калия для этой категории потребителей установлена в размере 3700 рублей. Более того, «Уралкалий» принял решение в качестве временной антикризисной меры, способствующей развитию агропромышленного комплекса России и всей отрасли производства минеральных удобрений, установить цену в размере 3955 рублей за тонну хлористого калия на весь объем товара, поставляемого российским производителям сложных удобрений – компаниям «ФосАгро» и «ЕвроХим» – в первом полугодии 2009 года. Указанная цена соответствует прогнозируемому уровню полной себестоимости производства хлористого калия в 2009 году для данной группы потребителей.

Компания имеет собственный парк железнодорожных вагонов, складские помещения и портовые мощности в Санкт-Петербурге. Все это позволяет контролировать логистические издержки, оперативно реагировать на повышение спроса и обеспечивать бесперебойность поставок нашей продукции на всех основных рынках мира.

Погрузочный комплекс ОАО "Балтийский балкерный терминал" (ББТ)

«Балтийский балкерный терминал», специально предназначенный для погрузки-разгрузки минеральных удобрений – современный морской портовый терминал с высоким уровнем автоматизации. ББТ расположен в Морском порту Санкт-Петербурга – ближайшем к производственному комплексу компании - и полностью принадлежит «Уралкалию».

В 2008 году объем перевалки калийных удобрений ОАО «Уралкалий» составил 3,8 млн. тонн при мощности перевалки ББТ в 6,2 млн. тонн. Избыток мощностей был использован для перевалки азотно-фосфорных удобрений других российских производителей. В будущем резервные мощности по перевалке удобрений будут востребованы за счет увеличения выпуска продукции в результате реализации программы расширения мощностей.

Железнодорожный транспорт

Компания «Уралкалий» имеет один из крупнейших в России собственный парк железнодорожных вагонов численностью более 4600 вагонов, специально предназначенных для перевозки удобрений. Железнодорожные перевозки - важнейший элемент производственно-сбытовой цепочки компании, обеспечивающий доставку продукции ОАО "Уралкалий" на ББТ, бесперебойность поставок, а также наше важное конкурентное преимущество – возможность поставлять продукцию в Северный Китай.

Капитальные вложения

За 2008 год Обществом были осуществлены инвестиции в сумме 9 526 625 тыс.руб. преимущественно направленные на поддержание и развитие основного производства.

Основными объектами инвестирования в развитие производства стали следующие проекты:

- строительство отделения растворения линия А на фабрике БКПРУ-4
- увеличение мощности БКПРУ-4 с 1,3 до 3млн.т с 2011г, включая:
 - развитие обогатительного комплекса
 - увеличение мощности подъемов рудника
 - увеличение мощности подземного комплекса рудника
- увеличение мощности подъемов рудника БКПРУ-2
- увеличение мощности отделений грануляции БКПРУ-2 и 3
- энергопрограмма – размещение энергоисточников по выработке электро- и теплоэнергии на БКПРУ-4

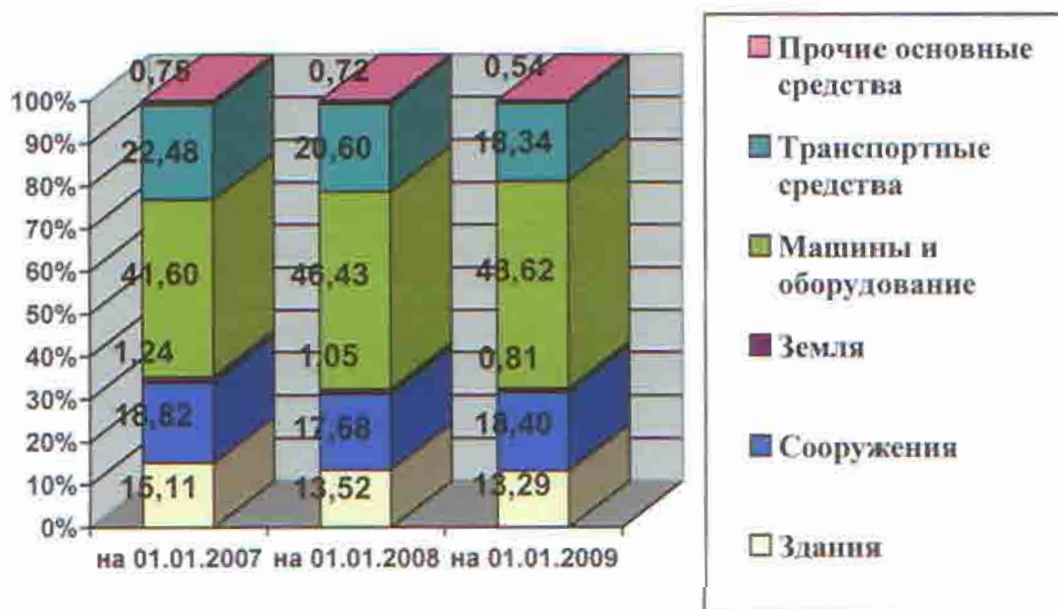
Для поддержания существующих производственных мощностей и обеспечения их безаварийной работы в течение 2008 года производилась замена и модернизация оборудования с истекшим сроком эксплуатации, реконструкция фасадов и усиление несущих конструкций зданий и сооружений.

Инвестиции произведены за счет прибыли и амортизации.

Анализ движения и состояния основных средств за 2006 - 2008 годы

Эффективность использования основных средств оказывает влияние одновременно на несколько главных составляющих развития бизнеса: объем производства и продаж, производительность производства, себестоимость единицы продукции, чистая прибыль, рентабельность, финансовая устойчивость предприятия.

Структура основных средств



За анализируемые периоды (2006-2008 г) в структуре основных средств Общества преобладают машины и оборудование (в 2008 году стоимость машин и оборудования составила 48,62 %, стоимость зданий и сооружений – 31,69 %), что является положительным фактором, поскольку при прочих равных условиях высокий удельный вес машин и оборудования в основных фондах способствует росту технической оснащенности, увеличению производственной мощности предприятия, возрастанию фондоотдачи. Основной причиной, влияющей на изменение структуры основных средств в Обществе, является опережающий рост стоимости основных средств по сравнению с предыдущим годом (в 2008 году 30,06 % против 17,80 % в 2007 году). Рост стоимости машин и оборудования за 2008 год к предыдущему периоду составил 2 855 102 т.р. или 26,58%, рост стоимости зданий и сооружений к предыдущему периоду составил 1 700 993 т.р. или 32,09%.

Обобщающую оценку движения основных средств дают коэффициенты обновления и выбытия. Коэффициент обновления отражает интенсивность обновления основных

средств и исчисляется как отношение стоимости вновь поступивших за отчетный период основных средств и их стоимости на конец этого же периода.

Прирост основных средств происходит за счет ввода в эксплуатацию новых объектов, приобретения основных средств и пр.

Наибольшее обновление основных средств за 3 сравниваемых периода произошло в 2008 г. В 2008 году коэффициент обновления составил 25,98 % против 18,53 % в 2007 году. Наиболее обновляемые основные средства в 2008 году - машины и оборудование, коэффициент обновления по этой группе составил 30,21 %, на 1.01.2009 г. повысились коэффициенты обновления по зданиям (29,02 %) и сооружениям (25,97 %).

Коэффициент выбытия характеризует степень интенсивности выбытия основных средств из сферы производства и рассчитывается как отношение стоимости выбывших за отчетный период основных фондов к их стоимости на начало этого же периода.

Выбытие основных средств происходит вследствие физического и морального износа, продажи, безвозмездной передачи основных средств на баланс другим предприятиям и пр.

В 2008 году выбытие основных средств происходило, в основном, за счет выбытия машин и оборудование. Коэффициент выбытия в 2008 году понизился с 4,03% в 2007 г. до 3,73% в 2008 г.

В целом по Обществу обновление основных производственных фондов опережает выбытие.

Обобщающим показателем технического состояния основных фондов является коэффициент износа, который определяется как отношение суммы износа к первоначальной стоимости основных средств.

Понижение процента изношенности свидетельствует о высоких темпах обновления основных средств, модернизации производства.

Процент изношенности по Обществу основных средств за сравниваемый период (3 года) снизился с 41,41 % до 37,12 %, что произошло за счет снижения изношенности сооружений с 58,46 % до 44,79 % и снижения изношенности машин и оборудования с 51,00 % до 42,29 %.

Последняя переоценка основных средств проводилась по состоянию на 01.01.1999 частично, по отдельным группам основных средств способом экспертного заключения.

Анализ движения и состояния основных средств за 2006-2008 года

(тыс.руб.)

	1	2	3	4	5	6	7	8	9	10	11
	Начало года	Поступило	Выбыло	Наличие на конец года	(Стоимость)	Средствый состав, %	Рост к пред. периоду, %	% изношенности	Кoeff. Обновлен., % (р.3/р.5)*100	Кoeff. Выбытия, % (р.4/р.2)*100	
2006 год											
Земельные участки	173 789	8 094	2 741	179 142	179 142	1,24	3,08	-	4,52	1,58	
Здания	2 222 344	12 171	56 041	2 178 474	1 483 598	15,11	-1,97	31,90	0,56	2,52	
Сооружения	2 848 540	286 856	421 722	2 713 674	1 127 254	18,82	-4,73	58,46	10,57	14,80	
Машины и оборудование	6 016 451	1 192 597	1 209 205	5 999 843	2 939 703	41,60	-0,28	51,00	19,88	20,10	
Транспортные средства	2 552 271	895 883	206 064	3 242 090	2 657 134	22,48	27,03	18,04	27,63	8,07	
Другие виды основных средств	108 216	7 058	6 763	108 511	62 919	0,75	0,27	42,02	6,50	6,25	
Итого по Обществу	13 921 611	2 402 659	1 902 536	14 421 734	8 449 750	100,00	3,59	41,41	16,66	13,67	
2007 год											
Земельные участки	179 142	-	18	179 124	179 124	1,05	-0,01	-	0,00	0,01	
Здания	2 178 474	143 090	24 001	2 297 563	1 566 039	13,52	5,47	31,84	6,23	1,10	
Сооружения	2 713 674	437 888	148 513	3 003 049	1 380 340	17,68	10,66	54,04	14,58	5,47	
Машины и оборудование	5 999 843	2 217 903	329 922	7 887 824	4 294 989	46,43	31,47	45,55	28,12	5,50	
Транспортные средства	3 242 090	333 079	75 541	3 499 628	2 699 609	20,60	7,94	22,86	9,52	2,33	
Другие виды основных средств	108 511	15 593	2 564	121 540	64 619	0,72	12,01	46,83	12,83	2,36	
Итого по Обществу	14 421 734	3 147 553	580 559	16 988 728	10 184 720	100,00	17,80	40,05	18,53	4,03	
2008 год											
Земельные участки	179 124	202	-	179 326	176 326	0,81	0,11	-	0,11	-	
Здания	2 297 563	762 550	124 013	2 936 100	2 209 263	13,29	27,79	24,76	29,02	5,40	
Сооружения	3 003 049	1 140 481	78 025	4 065 505	2 244 748	18,40	35,38	44,79	25,97	2,60	
Машины и оборудование	7 887 824	3 245 220	390 118	10 742 926	6 200 122	48,62	26,58	42,29	30,21	4,95	
Транспортные средства	3 499 628	590 203	38 165	4 051 666	3 005 017	18,34	15,77	25,83	14,57	1,09	
Другие виды основных средств	121 540	662	2 674	119 528	54 738	0,54	-1,66	54,20	0,55	2,20	
Итого по Обществу	16 988 728	5 739 318	632 995	22 095 051	13 893 214	100,00	30,06	37,12	25,98	3,73	

Анализ использования материальных ресурсов

На 31.12.2008 год остатки сырья, материалов и других аналогичных ценностей составили 1 293 018 тыс. руб. (с учетом материалов в пути).

Среднегодовая стоимость материальных ценностей за 2008 год (рассчитанная как среднее значение стоимости остатков ТМЦ на складах Общества на начало и конец отчетного года) увеличилась на 32,6% и составила 961 677 тыс. руб. (2007 год – 725 378 тыс. руб.). Увеличение показателя обусловлено повышением цен на закупаемые материалы и увеличением объемов работ по капитальным и текущим ремонтам.

Коэффициенты оборачиваемости материальных ценностей за 2006 - 2008 гг.

Период	Среднегодовая стоимость материальных ценностей за 12 месяцев, тыс. руб.				Расход за период, тыс. руб.				Оборачиваемость, обороты				Период оборота, дни			
	Всего б/сч 10	в том числе			Всего б/сч 10	в том числе			Всего (гр.б/гр.2)	в том числе			Всего б/сч 10	в том числе		
		сырье и материалы б/сч 10/1	топливо б/сч 10/3	запасные части б/сч 10/5		сырье и материалы б/сч 10/1	топливо б/сч 10/3	запасные части б/сч 10/5		сырье и материалы б/сч 10/1	топливо б/сч 10/3	запасные части б/сч 10/5		сырье и материалы б/сч 10/1	топливо б/сч 10/3	запасные части б/сч 10/5
2006 год	773256	390664	35496	287144	1684695	811029	212129	543173	2,18	2,08	5,98	1,89	167	175	61	193
2007 год	725378	353997	44429	270659	1960550	950249	192975	676664	2,70	2,68	4,34	2,50	135	136	84	146
2008 год	961677	362053	46825	491989	2529714	1079029	221972	1066391	2,63	2,98	4,74	2,17	139	123	77	169

Оценку использования материально – производственных запасов определяют такие показатели как:

- коэффициент оборачиваемости запасов,
- период оборота запасов.

Коэффициент оборачиваемости запасов показывает среднюю скорость оборота материальных запасов на предприятии, он рассчитывается как соотношение годовых расходов материалов и среднегодового остатка.

Период оборота – показатель, определяющий число дней, необходимое на один оборот запасов.

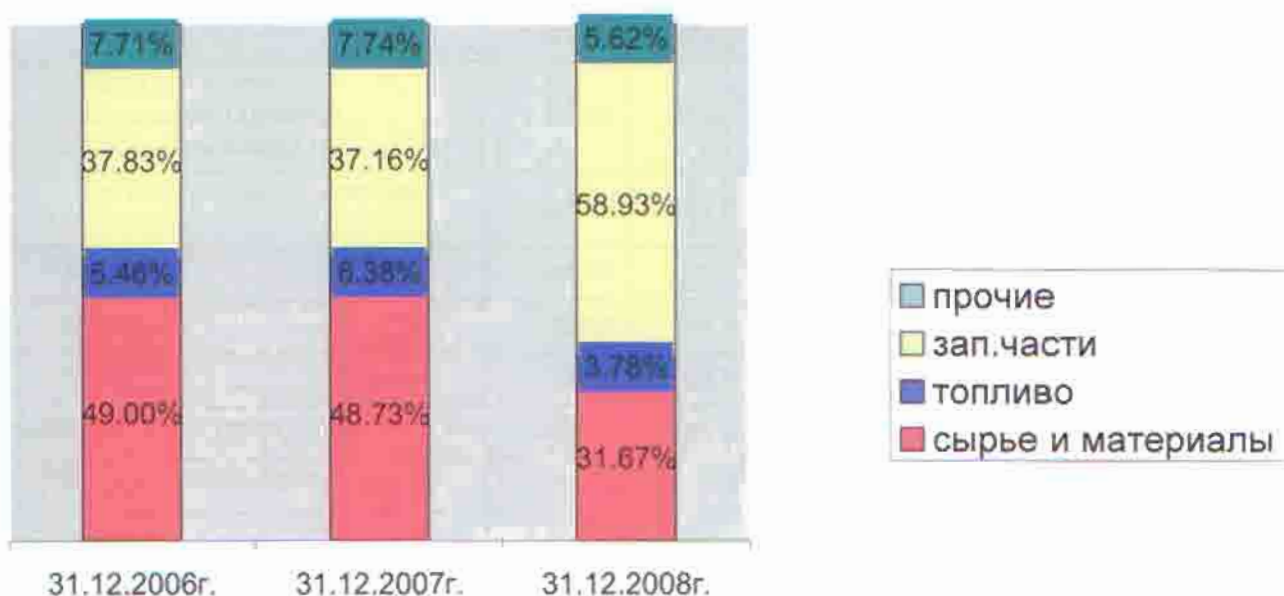
В 2008 году по сравнению с 2007 годом коэффициент оборачиваемости материальных ресурсов в целом по Обществу снизился с 2,70 до 2,63 и, соответственно, увеличился период оборота на 4 дня (со 135 дней до 139 дней).

Рассчитанные показатели за 2008 год свидетельствуют о наибольшей оборачиваемости и меньшем периоде оборота:

- сырья и материалов: оборачиваемость – 2,98 , период оборота – 123 дня
(2007 год: оборачиваемость – 2,68 , период оборота – 136 дней);
- топливо: оборачиваемость – 4,74, период оборота – 77 дней
(2007 год: оборачиваемость – 4,34, период оборота – 84 дня).

С наименьшей скоростью оборачивались запасы запасных частей: оборачиваемость составила 2,17, период оборота – 169 дней (2007 год: оборачиваемость – 2,50, период оборота – 146 день).

Состав и структура материальных ценностей



Изменение состава и структуры материальных ценностей в 2008 году обусловлено рядом причин:

- создание страхового запаса
- на I полугодие 2009 года запланированы текущие и капитальные ремонты оборудования, материалы для которых начали поступать в IV квартале 2008 года.

Затраты на производство и реализацию продукции, товаров, работ, услуг

Динамика структуры затрат ОАО «Уралкалий»

Наименование затрат	2006 год		2007 год		2008 год		отклонени я 2008/2007
	тыс. руб.	уд.вес. %	тыс. руб.	уд.вес. %	тыс. руб.	уд.вес. %	
Материальные затраты	7 248 086	61%	9 095 234	62%	10 356 019	59%	14%
<i>в том числе:</i>							
- сырье и материалы	1 217 396	10%	1 334 232	9%	1 590 368	9%	19%
- работы и услуги производственного характера, выполненные сторонними	4 707 238	40%	6 230 451	42%	6 999 453	40%	12%
из них по транспортировке грузов	3 405 408	29%	4 167 293	28%	3 966 537	23%	-5%
- энергия	934 724	8%	1 105 109	7%	1 257 808	7%	14%
- топливо	355 945	3%	392 785	3%	474 490	3%	21%
- вода	32 783	0%	32 657	0%	33 900	0%	4%
Затраты на оплату труда	1 418 913	12%	1 807 217	12%	2 397 728	14%	33%
Отчисления на социальные нужды	350 986	3%	431 100	3%	538 885	3%	25%
Амортизация	1 205 401	10%	1 291 691	9%	1 847 595	11%	43%
Прочие расходы	1 699 309	14%	2 071 487	14%	2 294 032	13%	11%
<i>Изменение остатков незавершенного производства</i>	270		-481		-63 537		
<i>Изменение остатков расходов будущих периодов</i>	37 222		-73 863		2 261		
<i>Затраты, списанные на непроизводственные счета</i>	-131 645		-359 052		-128 715		
Итого затраты на производство и реализацию продукции (работ и услуг)	11 828 542	100%	14 263 333	100%	17 244 268	100%	21%
<i>Затраты, списанные на капитальные вложения</i>	-242 614		-184 139		-227 246		
<i>Изменение остатков готовой продукции, товаров отгруженных</i>	140 356		-137 821		-202 988		
<i>Прочее оприходование (списание) продукции и товаров</i>	80843		85 388		678 018		
Себестоимость проданных товаров, продукции, работ, услуг (в т.ч. расходы на продажу, управленческие расходы)	11 807 127		14 026 761		17 492 052		25%

Себестоимость проданных товаров, продукции, работ, услуг (включая расходы на продажу, управленческие расходы) в 2008 году составила 17 492 052 тыс. руб. Рост себестоимости к прошлому году составил 25 %, рост затрат на производство и реализацию продукции, работ, услуг – 21%.

Рост затрат на производство и реализацию продукции, работ и услуг обусловлен, в основном, ростом затрат по следующим элементам:

- Сырьё и материалы – рост на 19 % обусловлен инфляционными процессами, увеличением объемов ремонтных работ;
- Работы и услуги производственного характера, выполненные сторонними организациями – рост на 12 % обусловлен инфляционными процессами, увеличением объемов ремонтных работ, выполненных сторонними организациями;
- Энергия – рост на 14 % за счет увеличения тарифов и увеличения доли электроэнергии по нерегулируемым ценам;
- Топливо – рост на 21 % за счет увеличения тарифов;
- Затраты на оплату труда – рост на 33 % за счет индексации заработной платы;
- Амортизация – рост на 43 % за счет ввода основных фондов.
- Прочие расходы – рост на 11 % обусловлен инфляционными процессами.

Труд и заработная плата

Среднесписочная численность Общества по категориям и видам деятельности

Наименование подразделения (структурного подразделения)	2007 год, чел	2008 год, чел	отклонение, 2008г./2007г. + / -	отклонение, % +/-
Средняя численность персонала, всего	8466	8641	175	2,07
В том числе:				
основная деятельность, в том числе:	8326	8499	173	2,08
- рабочие	5730	5788	58	1,01
- руководители	1363	1446	83	6,09
- специалисты	1173	1200	27	2,3
- служащие	60	65	5	8,33
неосновная деятельность, в том числе:	140	142	2	1,43
- рабочие	50	51	1	2,00
- руководители	36	31	-5	-13,89
- специалисты	48	54	6	12,50
- служащие	6	6	0	0

Средняя численность работников «Уралкалий» за 2008 год составила 8641 человек.

Средняя заработная плата по Обществу за 2008 год составила 23727 руб., что на 33% выше по сравнению с 2007 годом. Повышение заработной платы проводилось в соответствии с коллективным договором с учетом анализа рынка труда, потребности компании в квалифицированном персонале, а также в связи с ростом потребительских цен на товары и услуги.

В 2008 году была введена в действие единая система базовых окладов на основе грейдов. Для оценки позиций были разработаны и определены четкие, понятные и единые для всех критерии оценки значимости и сложности работы. Таким образом, система оплаты труда в компании стала более справедливой и прозрачной.

По итогам 2008 года всем сотрудникам была выплачена годовая премия. Премии также выплачены победителям экономического соревнования «Рабочие миллионы» и смотр-конкурса по культуре производства.

Пояснения к бухгалтерской отчетности

Бухгалтерская отчетность сформирована, исходя из действующих в Российской Федерации правил бухгалтерского учета и отчетности. В 2008 году бухгалтерский учет в Обществе велся в соответствии с правилами, установленными в Учетной политике для целей бухгалтерского учета, утвержденной приказом по Обществу № 2064 от 19.12.2007 г.

Вступительное сальдо на 01.01.2008г. изменилось в следующих формах бухгалтерской отчетности:

Форма № 1 Бухгалтерский баланс

№ строки	Изменение (+/-) тыс. руб.	Примечание
стр.140 «Долгосрочные финансовые вложения»	2577	Внесено изменение в соответствии с приказом Минфина РФ № 147Н от 25.12.2007г. Произведен пересчет в рубли выраженной в иностранной валюте стоимости долгосрочных ценных бумаг.
стр.145 «Отложенные налоговые активы»	-141 120	С 01.01.2008г. отложенные налоговые активы и отложенные налоговые обязательства показываются в бухгалтерском балансе свернуто.
стр.470 «Нераспределенная прибыль прошлых лет»	2577	Внесено изменение в соответствии с приказом Минфина РФ № 147Н от 25.12.2007г. Произведен пересчет в рубли выраженной в иностранной валюте стоимости долгосрочных ценных бумаг.
стр.515 «Отложенные налоговые обязательства»	-141 120	С 01.01.2008г. отложенные налоговые активы и отложенные налоговые обязательства показываются в бухгалтерском балансе свернуто.

Форма № 5 Приложение к бухгалтерскому балансу

№ строки	Изменение (+/-) тыс. руб.	Примечание
стр. 010 «Объекты интеллектуальной собственности»	-560	Исключена сумма строки 040
стр. 330 «Сумма не давших положительных результатов по научно-исследовательским, опытно-конструкторским и технологическим работам, отнесенных на прочие расходы»	-345	Приведено в соответствие с данными бухгалтерского учета
стр. 420 «Сумма расходов по участкам недр, не законченным поиском и оценкой месторождений, разведкой и (или) гидрогеологическими изыскательскими и прочими аналогичными расходами»	-1925	Приведено в соответствие с данными бухгалтерского учета
стр. 520 «Ценные бумаги других организаций»	2577	Внесено изменение в соответствии с приказом Минфина РФ № 147Н от 25.12.2007г. Произведен пересчет в рубли выраженной в иностранной валюте стоимости долгосрочных ценных бумаг.

Форма № 4 Отчет о движении денежных средств

В строках 030 «Средства, полученные от операций с иностранной валютой», 182 «Денежные средства, направленные на покупку валюты», 183 «Денежные средства, направленные на продажу валюты» в графах 3, 4 исключен транзитный оборот денежных средств по операциям покупки – продажи валюты в сумме соответственно 56 905 137 тыс. рублей за 2008 год и 35 824 621 тыс. рублей за 2007 год.

В строках 220 «Выручка от продажи ценных бумаг и иных финансовых вложений» и 300 «Приобретение ценных бумаг и иных финансовых вложений» в графе 3 исключен транзитный оборот денежных средств между расчетными и депозитными счетами в сумме 21 671 308 тыс. рублей.

Основные изменения в учетной политике ОАО «Уралкалий» на 2008 год (для целей бухгалтерского учета)

Учетная политика на 2008 г. для целей бухгалтерского учета утверждена приказом по Обществу № 2064 от 19.12.2007 г.

В учетную политику для целей бухгалтерского учета внесен ряд изменений. Наиболее существенные из них:

Учет основных средств

- увеличена первоначальная стоимость активов до 20 000 рублей за единицу, которые подлежат учету в составе материально-производственных запасов, за исключением зданий и сооружений, земельных участков;

Учет затрат на производство и калькулирование себестоимости продукции

- в зависимости от целей калькулирования продукции выделены виды себестоимости: производственная себестоимость, полная производственная себестоимость, полная себестоимость.

- определено, что **производственная себестоимость** включает прямые и общепроизводственные расходы, производственная себестоимость вместе с управленческими расходами и расходами на продажу составляет **полную производственную себестоимость**. Полная себестоимость продукции включает в себя:

- производственную себестоимость произведенной продукции;
- расходы на продажу;
- управленческие расходы;
- прочие расходы;
- налог на прибыль.

- ежемесячно калькулируется производственная себестоимость произведенной продукции, работ, услуг (с выделением итогов по прямым и косвенным расходам) и полная производственная себестоимость отгруженной и реализованной продукции по подразделениям в разрезе производимых видов продукции. Объектом калькулирования полной себестоимости продукции является калий хлористый (без разбивки на виды калия хлористого и подразделения).

Учет расчетов по налогу на прибыль

- определено, что отложенные налоговые активы и отложенные налоговые обязательства показываются в балансе **свернуто**.

В течение 2008 года приказом по Обществу от 14.05.2008 № 251, в связи с выходом и вступлением в силу приказа Минфина РФ от 27.12.2007 № 153н «Об утверждении положения по бухгалтерскому учету «Учет нематериальных активов (ПБУ 14/2007)» были внесены изменения в учетную политику для целей бухгалтерского учета ОАО «Уралкалий».

Наиболее существенные из них:

- для принятия к бухгалтерскому учету объекта в качестве нематериального актива (далее - НМА) добавлены новые условия:

- организация имеет право на получение экономических выгод, которые данный объект способен приносить в будущем;
- имеются ограничения доступа иных лиц к экономическим выгодам, которые объект способен приносить в будущем;
- организацией не предполагается продажа объекта в течение 12 месяцев или обычного операционного цикла, если он превышает 12 месяцев;
- фактическая (первоначальная) стоимость объекта может быть достоверно определена.

- НМА не являются расходы, связанные с образованием юридического лица (организационные расходы);

- фактической (первоначальной) стоимостью нематериального актива признается сумма, исчисленная в денежном выражении, равная величине оплаты в денежной и иной форме или величине кредиторской задолженности, уплаченная или начисленная организацией при приобретении, создании актива и обеспечении условий для использования актива в запланированных целях;

- по НМА с неопределенным сроком полезного использования ежегодно рассматривается наличие факторов, свидетельствующих о невозможности надежно определить срок полезного использования актива. В случае отсутствия факторов, функциональные службы Общества определяют срок полезного использования данного НМА;

- по НМА с неопределенным сроком полезного использования амортизация не начисляется;

- выбор способа определения амортизации НМА производится исходя из расчета ожидаемого поступления будущих экономических выгод от использования актива, включая финансовый результат от возможной продажи данного актива. В том случае, когда расчет ожидаемого поступления будущих экономических выгод от использования нематериального актива не является надежным, размер амортизационных отчислений по такому активу определяется линейным способом.

- способ определения амортизации нематериального актива ежегодно проверяется на необходимость его уточнения;

- по решению руководителя Общества на 1 января отчетного года допускается переоценка нематериальных активов по текущей рыночной стоимости.

Основные элементы учетной политики ОАО «Уралкалий» на 2008 год (для целей бухгалтерского учета):

- выручка от продажи продукции (работ, услуг) признается в бухгалтерском учете при условии, что право собственности (владения, пользования и распоряжения) на продукцию (товар) перешло к покупателю или работа принята заказчиком (услуга оказана);

- выручка (доход), расход и финансовый результат от продаж раскрывается в отчетности по операционным, географическим, отчетным сегментам;
- по мере отгрузки покупателям готовая продукция по средней фактической производственной себестоимости списывается со счета 43 «Готовая продукция» на счет 90-6 «Себестоимость продаж» (в случаях, когда право собственности на продукцию перешло покупателю в общепринятом порядке);
- по отгруженной продукции, выручка, от продажи которой определенное время не может быть признана в бухгалтерском учете (экспорт, продажа на комиссионных началах и других случаях, когда право собственности на продукцию не перешло покупателю) фактическая производственная себестоимость готовой продукции со счета 43 списывается на счет 45 «Товары отгруженные». При переходе права собственности покупателю фактическая производственная себестоимость отгруженной продукции со счета 45 списывается в дебет счета 90-6 «Себестоимость продаж»;
- общепроизводственные расходы при калькулировании себестоимости продукции распределяются:
 - в основных производствах между разными видами продукции – натуральным методом, т.е. пропорционально весу полуфабрикатов и продукции в тоннах;
 - во вспомогательных производствах между видами оказываемых услуг – пропорционально прямой заработной плате производственных рабочих с отчислениями на социальные нужды.
- общехозяйственные расходы подразделений Общества являются управленческими расходами, учитываются на счете 26 «Общехозяйственные расходы» и списываются ежемесячно в дебет счета 90-8 «Управленческие расходы»;
- расходы по содержанию заготовительно-складского аппарата включаются в состав управленческих расходов;
- расходы на продажу, за исключением расходов на транспортировку и упаковку подлежат ежемесячному списанию на счет 90-7 «Расходы на продажу»;
- расходы на транспортировку и упаковку, относящиеся:
 - к реализованной продукции, списываются с кредита счета 44 «Расходы на продажу» в дебет счета 90-7 «Расходы на продажу»;
 - к продукции с особым порядком перехода права собственности, списываются с кредита счета 44 «Расходы на продажу» в дебет счета 45 «Товары отгруженные»;
- ежемесячно калькулируется производственная себестоимость произведенной продукции, работ, услуг и полная производственная себестоимость отгруженной и реализованной продукции по подразделениям, в разрезе производимых видов продукции;
- полученное давальческое сырье для переработки учитывается на забалансовом счете 003 «Материалы, принятые в переработку», а учет затрат по переработке давальческого сырья ведется на счете 20 «Основное производство»;
- незавершенное производство учитывается по фактической цеховой себестоимости на счете 21 «Полуфабрикаты собственного производства», по фактически произведенным затратам на счете 23 «Вспомогательное производство»;
- по основным средствам, приобретенным до 01.01.2002 г., амортизация производится двумя способами:
 - а) линейным способом, - при котором годовая сумма амортизационных отчислений определяется исходя из первоначальной стоимости (или текущей (восстановительной) в случае проведения переоценки) объекта основных средств и нормы амортизации (с учетом коэффициентов), установленной при вводе данного объекта;
 - б) способом списания стоимости пропорционально объему продукции – применяется к группе основных средств, включающей в себя здания и сооружения горных цехов рудоуправлений (перечень данных объектов утверждается приказом по Обществу), а также по транспорту, кроме специальных машин.
- по основным средствам, введенным после 01.01.2002 г. начисление амортизации производится линейным способом;

- амортизационные отчисления по основным средствам, предназначенным для запаса (резерва) в соответствии с установленными технологическими и иными требованиями, подлежат списанию на счет 97 «Расходы будущих периодов»;

- активы первоначальной стоимостью не более 20 тыс. рублей за единицу учитываются в составе материально-производственных запасов, за исключением зданий и сооружений, земельных участков;

- ремонтный фонд не образуется. Списание стоимости ремонта основных средств производится по фактическим затратам и включается в себестоимость продукции по соответствующим элементам затрат;

- изменение первоначальной стоимости основных средств, в которой они приняты к бухгалтерскому учету, допускается при достройке, дооборудовании, реконструкции, модернизации объектов (если указанные затраты улучшают нормативные показатели функционирования), частичной ликвидации и переоценки объектов основных средств;

- фактической (первоначальной) стоимостью нематериального актива признается сумма, равная величине оплаты в денежной и иной форме или величине кредиторской задолженности, уплаченная или начисленная организацией при приобретении, создании актива и обеспечении условий для использования актива в запланированных целях;

- допускается по решению руководителя переоценка нематериальных активов по текущей рыночной стоимости по состоянию на 1 января отчетного года;

- срок полезного использования нематериальных активов определяется документом на приобретение, в случае его отсутствия - расчетом функциональных служб Общества. При невозможности надежно определить срок полезного использования нематериальный актив считается нематериальным активом с неопределенным сроком полезного использования;

- срок полезного использования нематериального актива ежегодно проверяется на необходимость его уточнения.

- определение ежемесячной суммы амортизационных начислений по нематериальному активу производится одним из способов:

- линейный;
- способ уменьшаемого остатка;
- способ списания стоимости пропорционально объему продукции (работ).

По нематериальным активам с неопределенным сроком полезного использования амортизация не начисляется.

- списание расходов на научно-исследовательские, опытно-конструкторские и технологические работы по каждой выполненной работе производится линейным способом. Срок списания определяется самостоятельно исходя из ожидаемого срока использования полученных результатов, но не более 5 лет, при невозможности определения срока полезного использования – срок устанавливается 3 года;

- материально-производственные запасы принимаются к бухгалтерскому учету по фактической себестоимости.

- материально-производственные запасы списываются в производство по средней фактической себестоимости единицы учета, в разрезе самостоятельных учетных единиц (складов), утвержденных приказом по Обществу следующими вариантами:

а) путем определения фактической себестоимости материала в момент его отпуска (скользящая оценка) по группе (виду) ненормируемых материалов;

б) исходя из среднемесячной фактической себестоимости (взвешенная оценка) по группе (виду) нормируемых материалов, а так же по группам материалов, находящихся в местах хранения Общества, выделенных на самостоятельный баланс;

- стоимость отходов определяется по цене возможного использования или продажи и относится на финансовые результаты Общества;

- товары и продукты питания на складе цеха «КЖБО» учитываются по стоимости их приобретения в количественно-суммовом выражении;

- на субсчете 41-4 «Покупные изделия» учитываются товары для продажи, подрядным организациям, которые списываются исходя из среднемесячной фактической

себестоимости в момент отпуска (скользящая оценка);

- по товарам, учитываемым по покупным ценам, валовой доход от продажи определяется как сальдо на счете 90 «Продажи»;

- Общество создает резервы по сомнительным долгам, в соответствии с утвержденным Положением о порядке создания и учета резерва по сомнительным долгам;

- затраты по займам и кредитам, непосредственно связанные с приобретением и (или) строительством инвестиционного актива, включаются до момента ввода в эксплуатацию – в первоначальную стоимость данного актива, после ввода в эксплуатацию – в прочие расходы;

- задолженность по полученным кредитам и займам показывается в балансе с учетом процентов, причитающихся к уплате на конец отчетного периода;

- учет финансовых вложений Общество ведет по единицам бухгалтерского учета (доля (пай) – по вкладам в хозяйственные общества, количество (акция) - по ценным бумагам, и организациям, в которые осуществлены эти вложения;

- прибыль Общества, остающаяся после уплаты налогов (чистая прибыль) распределяется в соответствии с Уставом Общества, а также Положением о дивидендной политике ОАО «Уралкалий».

Основные изменения в учетной политике ОАО «Уралкалий» (для целей бухгалтерского учета) на 2008 год

Учетная политика на 2009 г. для целей бухгалтерского учета утверждена приказом по Обществу № 837 от 30.12.2008 г.

В учетную политику, для целей бухгалтерского учета, внесен ряд изменений:

Учет финансовых вложений

- ежеквартально производится оценка финансовых вложений, по которым можно определить в установленном порядке текущую рыночную стоимость;

- разница между оценкой финансовых вложений по текущей рыночной стоимости на отчетную дату и предыдущей оценкой финансовых вложений относится на финансовые результаты (в составе прочих доходов или расходов)

Учет операций с векселями

- проценты по причитающемуся к оплате векселю организацией-векселедателем отражаются обособленно от вексельной суммы как кредиторская задолженность;

- начисленные проценты на вексельную сумму отражаются организацией-векселедателем в составе прочих расходов в тех отчетных периодах, к которым относятся данные начисления.

Учет затрат на производство и калькулирование себестоимости продукции

- **расходы на упаковку**, относящиеся к остатку неотгруженной затаренной продукции, остаются на сальдо балансового счета 44-1 «Расходы на продажу»;

- **расходы будущих периодов, связанные с хранением готовой продукции в вагонах и складах, находящихся за пределами территории подразделения** списываются пропорционально объему отгруженной продукции и включаются в состав расходов того месяца, в котором происходит отгрузка товара

Учет займов и кредитов

- основная сумма обязательства по полученным займам (кредитам) отражается в бухгалтерском учете как **кредиторская задолженность** в соответствии с условиями договора в сумме, указанной в договоре;

- проценты, причитающиеся к оплате заимодавцам и кредиторам по полученным от них займам (кредитам) и дополнительные расходы по займам (кредитам) относятся к **расходам**, связанным с выполнением обязательств по полученным займам;

- расходы по займам (кредитам) включаются в состав прочих расходов, за исключением той их части, которая подлежит включению в стоимость инвестиционного актива в том отчетном периоде, к которому они относятся (в котором оно произведено).

Основные элементы учетной политики для целей налогового учета отчетного 2008 года

Учетная политика для целей налогообложения на 2008 год утверждена приказом по Обществу № 2064 от 19.12.2007г.

Учетная политика для целей налогообложения определяет методы ведения учета, регулирует порядок формирования налогооблагаемой базы по налогам, для которых действующим законодательством о налогах и сборах предусмотрена вариантность учета и обязательность ведения регистров налогового учета.

В течение отчетного (налогового) периода расчет налогооблагаемой базы осуществляется на основании данных сводных налоговых регистров. Структура, состав и взаимосвязь регистров налогового учета, порядок их заполнения утверждены приказом по Обществу.

Для расчета налоговой базы по налогу на прибыль доходы и расходы формируются по методу начисления.

В целях исчисления налога на прибыль ведется отдельный учет следующих видов доходов и расходов:

- доходы и расходы от реализации собственной продукции;
- доходы и расходы от реализации покупных товаров;
- доходы и расходы от реализации работ, услуг собственного производства;
- доходы и расходы от сдачи имущества в аренду;
- доходы и расходы от реализации имущественных прав, включая доходы и расходы от реализации прав требования;
- доходы и расходы от реализации финансовых услуг (ранее приобретенных прав требования);
- доходы и расходы от реализации прочего имущества;
- доходы и расходы от реализации ценных бумаг, не обращающихся на организованном рынке;
- доходы и расходы от реализации ценных бумаг, обращающихся на организованном рынке;
- доходы и расходы от реализации амортизируемого имущества;
- доходы и расходы от реализации товаров (работ, услуг) обслуживающих производств и хозяйств;
- внереализационные доходы и расходы.

Расходы на производство и реализацию подразделяются на прямые и косвенные.

Прямые расходы собираются по видам деятельности в разрезе товаров, работ, услуг.

Прямые расходы, которые невозможно напрямую соотнести с определенным видом деятельности (производством отдельного вида товаров, выполнения отдельного вида услуг), подлежат распределению между видами деятельности пропорционально прямой зарплате, непосредственно относящейся к производству конкретного вида продукции, выполнения работ, оказания услуг.

Косвенные расходы, прямо относящиеся к конкретному виду деятельности, собираются в подразделениях Общества и относятся к объектам деятельности обслуживающих производств и хозяйств, к основной деятельности и к капитальному строительству.

Косвенные расходы, которые невозможно напрямую отнести к определенному виду деятельности, распределяются между видами деятельности, приносящими доход и не приносящими доход, пропорционально прямой заработной плате, относящейся к определенному виду деятельности.

Стоимость объектов капитального строительства, построенных (изготовленных) собственными силами составляет всю сумму расходов на строительство, исчисленных по правилам налогового учета, за исключением сумм налогов, подлежащих вычету или учитываемых в составе расходов в соответствии с положениями главы 25 Налогового Кодекса Российской Федерации (далее – НК РФ).

К объектам основных средств, приобретенным до 01.01.2002 года, Общество применяет только линейный метод начисления амортизации.

По вновь приобретаемым объектам основных средств возможно применение как линейного, так и нелинейного метода.

В суммы амортизационных отчислений включаются расходы на капитальные вложения в размере 10 процентов первоначальной стоимости основных средств (за исключением основных средств, полученных безвозмездно, а также в виде излишков, выявленных в ходе инвентаризации) и (или) расходов, понесенных в случаях достройки, дооборудования, модернизации, технического перевооружения, частичной ликвидации основных средств в месяце, следующем за месяцем, в котором объекты вводятся в эксплуатацию.

В отношении объектов основных средств, введенных в эксплуатацию до 01.01.2002 г. начисление амортизации производится исходя из остаточной стоимости.

После осуществления мероприятий по реконструкции, модернизации или техническому перевооружению объекта основных средств Общество вправе увеличить срок полезного использования объекта основных средств в пределах сроков, установленных для той амортизационной группы, в которую ранее было включено такое основное средство в соответствии с классификацией Правительства РФ.

Амортизация нематериальных активов производится линейным способом исходя из срока полезного использования объекта.

Для целей налогового учета материалы списываются по методу средней стоимости, определяемой по данным налогового учета.

Общество создает резерв по сомнительным долгам в соответствии с правилами, установленными статьей 266 НК РФ. Сумма создаваемого резерва по сомнительным долгам не может превышать 10 процентов от выручки отчетного (налогового) периода от реализации товаров (работ, услуг) и имущественных прав с учетом НДС.

Общество может совершать операции хеджирования валютных рисков в целях компенсации возможных убытков, возникающих в результате неблагоприятного изменения курса иностранной валюты. Финансовые инструменты операций хеджирования, условия исполнения сделок, даты начала и окончания операций и иные данные, определяющие содержание срочных сделок, устанавливаются в соглашении участников сделки.

Отчётным периодом для расчёта налога на прибыль является месяц, два месяца, три месяца и т.д. до окончания налогового периода.

Общество исчисляет ежемесячные авансовые платежи исходя из фактически полученной прибыли, подлежащей исчислению.

Налог на добавленную стоимость

Моментом определения налоговой базы по НДС является наиболее ранняя из следующих дат:

- 1) день отгрузки (передачи) товаров (работ, услуг), имущественных прав;
- 2) день оплаты, частичной оплаты в счет предстоящих поставок товаров (выполнения работ, оказания услуг), передачи имущественных прав.

Организация пользуется освобождением в отношении операций, указанных в п.3 ст.149 НК РФ.

Поскольку производство продукции на внутренний рынок и экспорт составляет единый технологический процесс, НДС по приобретенным товарно-материальным ценностям и услугам, использованным на производство экспортной продукции, определяется расчётным путём, а именно: по проценту от полной фактической себестоимости экспортной продукции без учета расходов, не облагаемых НДС.

При этом, для формирования показателя полной фактической себестоимости экспортной продукции, используемого в целях расчёта НДС, распределение производственных затрат между продукцией на внутренний рынок и внешний производится пропорционально объёму выпущенной продукции (в разрезе рудоуправлений), а общехозяйственных расходов - пропорционально соотношению производственных затрат по экспортной продукции к общей сумме производственных затрат в целом по Обществу.

Процент определяется как из соотношение НДС по приобретенным ТМЦ и услугам к полной фактической себестоимости всей товарной продукции без учета суммы транспортных расходов на продажу, которые облагаются по ставке 0 %.

Согласно положениям статьи 149 НК РФ Общество ведет отдельный учет операций, подлежащих налогообложению (освобождаемых от налогообложения). Соответственно ведется отдельный учет сумм налога на добавленную стоимость, предъявленных продавцами по приобретенным товарам (работам, услугам), в том числе по основным средствам и нематериальным активам, использованным на осуществление указанных операций (далее – отдельный учет). Порядок ведения отдельного учета определяется «Методикой расчета НДС», являющейся приложением к учетной политике.

Налог на добычу полезных ископаемых

Количество добытого полезного ископаемого определяется посредством применения измерительных средств и устройств, т.е. прямым методом.

Оценка стоимости добытого полезного ископаемого производится исходя из выручки от реализации добытых полезных ископаемых, определяемой на основании цен реализации с учетом положений статьи 40 НК РФ без НДС и акциза, уменьшенных на сумму расходов по доставке в зависимости от условий поставки.

Оценка производится отдельно по каждому виду добытого полезного ископаемого исходя из цен реализации соответствующего полезного ископаемого. В случае отсутствия реализации добытого полезного ископаемого оценка стоимости полезного ископаемого производится исходя из расчетной стоимости добытых полезных ископаемых, определяемой на основании данных налогового учета.

Налог на имущество

Объектом налогообложения является движимое и недвижимое имущество, учитываемое на балансе в качестве объектов основных средств в соответствии с установленным порядком ведения бухгалтерского учета.

Налоговая база определяется отдельно в отношении имущества по месту нахождения организации, каждого обособленного подразделения, имеющего отдельный баланс, каждого объекта недвижимого имущества, находящегося вне местонахождения организации, облагаемого по разным налоговым ставкам.

Перечень льготированных объектов составляется специалистами соответствующих служб Общества по состоянию на начало налогового периода и утверждается в следующем порядке:

- в отношении имущества, используемого для охраны природы - органом, осуществляющим управление, государственный (муниципальный) экологический контроль (надзор) в области охраны окружающей среды;
- в отношении линий электропередач - утверждается приказом по Обществу и является приложением № 3 к учётной политике для целей налогового учёта.

Основные изменения в учётной политике для целей налогового учета на 2009 год

Учётная политика для целей налогообложения на 2009 год утверждена приказом по Обществу № 837 от 30.12.2008г.

В учётную политику внесён ряд изменений.

Наиболее существенные:

Налог на прибыль

Первоначальная стоимость амортизируемых основных средств, выявленных в результате инвентаризации, определяется как сумма налога, исчисленная с дохода, предусмотренного пунктом 20 части второй статьи 250 НК РФ.

В составе расходов при исчислении налога учитываются следующие расходы:

- взносы работодателей, уплачиваемые в соответствии с ФЗ "О дополнительных страховых взносах на накопительную часть трудовой пенсии и государственной поддержке формирования пенсионных накоплений";
- расходы на возмещение затрат работников по уплате процентов по займам (кредитам) на приобретение и (или) строительство жилого помещения.

Не применяется специальный коэффициент 0,5 к норме амортизации по легковым автомобилям и микроавтобусам, имеющим первоначальную стоимость, соответственно, более 600 000 рублей и 800 000 рублей.

Расходы в виде капитальных вложений в размере 10 процентов (не более 30 процентов - в отношении основных средств, относящихся к третьей - седьмой амортизационным группам) первоначальной стоимости основных средств (за исключением основных средств, полученных безвозмездно, а также в виде излишков, выявленных в ходе инвентаризации) признаются в качестве косвенных расходов в месяце, следующем за месяцем в котором объекты вводятся в эксплуатацию.

В случае реализации ранее чем по истечении пяти лет с момента введения в эксплуатацию основных средств, в отношении которых был применён вышеуказанный порядок, суммы расходов, включенных в состав расходов очередного отчетного (налогового) периода, подлежат восстановлению и включению в налоговую базу по налогу (применяется к основным средствам, введенным в эксплуатацию начиная с 1 января 2008 года).

Организация, приобретающая объекты основных средств, бывшие в употреблении в целях применения линейного метода начисления амортизации по этим объектам вправе определять норму амортизации по этому имуществу с учетом срока полезного использования, уменьшенного на количество лет (месяцев) эксплуатации данного имущества предыдущими собственниками.

Приобретенные организацией объекты амортизируемого имущества, бывшие в употреблении, включаются в состав той амортизационной группы (подгруппы), в которую они были включены у предыдущего собственника.

Расходы на командировки (суточные) не нормируются.

Проценты, начисленные по долговым обязательствам любого вида признаются при условии, что их размер существенно не отклоняется от среднего уровня процентов, взимаемых по долговым обязательствам, выданным в том же периоде на сопоставимых условиях. При отсутствии долговых обязательств перед российскими организациями, выданных в том же периоде на сопоставимых условиях, предельная величина процентов принимается равной ставке рефинансирования ЦБ РФ, увеличенной в 1,5 раза, - при оформлении долгового обязательства в рублях и равной 22 процентам - по долговым обязательствам в иностранной валюте (указанное положение распространяется на правоотношения, возникшие с 1 сентября 2008 года).

Понижена ставка по налогу на прибыль:

- снизился общий размер ставки налога на прибыль до 20 %;

- снизился размер ставки налога в части федерального бюджета до 2,0 %.

Налог на прибыль для предприятий Пермского края составляет 15,5%. Льгота увеличена с 4% до 4,5%.

Налог на добавленную стоимость

Вычетам у налогоплательщика, перечислившего суммы оплаты, частичной оплаты в счет предстоящих поставок товаров (выполнения работ, оказания услуг), передачи имущественных прав, подлежат суммы налога, предъявленные продавцом этих товаров (работ, услуг), имущественных прав.

Вычеты указанных сумм налога производятся на основании счетов-фактур, выставленных продавцами, документов, подтверждающих фактическое перечисление сумм оплаты, частичной оплаты в счет предстоящих поставок товаров (выполнения работ, оказания услуг), передачи имущественных прав, при наличии договора, предусматривающего перечисление указанных сумм.

Не подлежит налогообложению по НДС ввоз на территорию РФ технологического оборудования, комплектующих и запасных частей к нему, аналоги которого в России не производятся по перечню, утверждаемому Правительством Российской Федерации. (Норма вступает в силу с 1 января 2009 года, но не ранее 1-го числа очередного налогового периода по НДС, следующего за налоговым периодом, в котором вступило в силу постановление Правительства РФ об утверждении перечня технологического оборудования).

Структура бухгалтерского баланса

Изменение структуры баланса за 2007 -2008 годы

млн.руб.

2007г.		2008г.	
Актив	Пассив	Актив	Пассив
внеоборотные активы 21 050 (61,04% к валюте баланса)	капитал и резервы 19 512 (56,58% к валюте баланса)	внеоборотные активы 28 620 (50,34% к валюте баланса)	капитал и резервы 36 457 (64,13% к валюте баланса)
оборотные активы 13 434 (38,96% к валюте баланса)	долгосрочные обязательства 11 554 (33,51% к валюте баланса)	оборотные активы 28 231 (49,66% к валюте баланса)	долгосрочные обязательства 17 158 (30,18% к валюте баланса)
	краткоср. обязательства 3 418 (9,91% к валюте баланса)		краткоср. обязательства 3 237 (5,69% к валюте бал.)
Валюта баланса	34,484	Валюта баланса	56,852

За анализируемый период стоимость активов ОАО «Уралкалий» возросла на 22 506 234 тыс. руб. или на 65,53 % и составила на конец 2008 года 56 851 641 тыс. рублей.

В целом следует отметить, что структура активов характеризуется превышением в их составе доли внеоборотных активов, которые составляют 50,34 % к валюте баланса (61,04 % в 2006 г.).

Рост прослеживается по большинству статей актива баланса: основные средства возросли на 3 708 494 тыс. руб. (на 36,41 %), незавершенное строительство – на 3 423 739 тыс. руб. (на 41,71 %), запасы – на 921 393 тыс. руб. (на 58,2 %), дебиторская задолженность – на 3 387 053 тыс. руб. (на 78,68 %), краткосрочные финансовые вложения - 5 011 386 тыс. руб. или на 90,66%.

Пассивная часть баланса характеризуется преобладающим удельным весом собственных источников. Так в 2008 году собственные средства составляют – 64,13 % к валюте баланса (56,58 % в 2007г.)

Рост по статьям пассива баланса обусловлено, прежде всего, возросшими долгосрочными обязательствами на 5 744 748 тыс. рублей.

Анализ движения денежных средств

Показатель	2006 год	2007 год	2008 год
	Сумма, тыс. руб.	Сумма, тыс. руб.	Сумма, тыс. руб.
Остаток денежных средств на начало года	1 696 372	1 420 176	899 903
Поступило денежных средств	55 591 691	37 635 419	92 897 376
Направлено денежных средств	55 870 426	38 254 548	88 462 086
Остаток денежных средств на конец отчетного периода	1 417 637	801 047	5 335 193

В целом структура денежных средств в 2008 году по сравнению с 2007 годом существенно не изменилась.

Основными источниками поступления денежных средств в 2008 году являются поступления от:

- покупателей и заказчиков - 73,27 % от общего объема поступивших средств,
- займов и кредитов, предоставленных другими организациями – 14,87 %,
- прочих источников – 11,86%

Полученные в 2008 году денежные средства были направлены на:

- приобретение товаров, услуг, сырья – 28,53 % от общего объема израсходованных средств;
- погашение беспроцентных займов и кредитов - 13,16 %.
- прочие операции – 58,31%.

Курс ЦБ РФ на 31.12.2008 составил:

- доллар США – 29,3804,
- евро – 41,4411.

Основные показатели финансовой деятельности ОАО «Уралкалий»

Наименование показателя	2007 год	2008 год	Отклонение 2008 г. к 2007 г.	
			+/-	%
Доходы и расходы по обычным видам деятельности				
Выручка (нетто) от продажи товаров, продукции, работ, услуг (за минусом налога на добавленную стоимость, акцизов и аналогичных обязательных платежей), в том числе:	24 040 473	57 426 249	33 385 776	138,87
Себестоимость проданных товаров, продукции, работ, услуг, в том числе:	(6 637 479)	(9 628 824)	(2 991 345)	45,07
Валовая прибыль	17 402 994	47 797 425	30 394 431	174,65
Расходы на продажу	(5 081 947)	(5 064 770)	17 177	-0,34
Управленческие расходы	(2 307 335)	(2 798 458)	(491 123)	21,29
Прибыль (убыток) от продаж	10 013 712	39 934 197	29 920 485	298,80
Прочие доходы и расходы				

Наименование показателя	2007 год	2008 год	Отклонение 2008 г. к 2007 г.	
			+/-	%
Проценты к получению	118 466	861 674	743 208	627,36
Проценты к уплате	(695 997)	(891 955)	(195 958)	28,16
Доходы от участия в других организациях	1 316	4 303	2 987	226,98
Прочие доходы (за минусом НДС)	734 718	541 120	(193 598)	-26,35
Прочие расходы	(2 296 778)	(3 246 397)	(949 619)	41,35
Прибыль (убыток) до налогообложения	7 875 437	37 202 942	29 327 505	372,39
Отложенные налоговые активы	(158)	(15 799)	(15 641)	9899,37
Отложенные налоговые обязательства	(53 678)	(87 123)	(33 445)	62,31
Платежи по расчету налога на прибыль за прошлые расчетные периоды	108	(966)	(1 074)	-994,44
Начисленный налог на прибыль	(1 810 014)	(7 618 780)	(5 808 766)	320,92
Текущий налог на прибыль	(1 829 887)	(7 619 511)	(5 789 624)	316,39
Налог на прибыль по уточненным расчетам	19 873	731	(19 142)	-96,32
Постоянные разницы, связанные с изменением налоговой ставки	3 881	0	(3 881)	-100,00
Отложенные налоговые обязательства (активы) по пересчетам за прошлые налоговые периоды	(3 016)	(689)	2 327	-77,16
Чистая прибыль (убыток) отчетного периода	6 012 560	29 479 585	23 467 025	390,30
СПРАВОЧНО				
Постоянные налоговые обязательства (активы)	(288 763)	(281 114)	7 649	-2,65

Выручка от продажи товаров, продукции, работ, услуг в 2008 году выросла на 138,87% по сравнению с 2007 годом и составила 57 426 249 тыс. рублей.

Увеличение выручки наблюдалось по следующим видам деятельности:

- реализация основных видов продукции по внешне-экономической деятельности – на 143,43 % к 2007 году.
- реализация основных видов продукции в страны СНГ – на 290,88 % к 2007 г.,
- реализация основных видов продукции на внутренний рынок – на 88,25 % к 2007 г.,
- реализация работ, услуг промышленного характера – на 73,51 % к 2007 г.,
- реализация товаров – на 363,09 % к 2007 г.

Себестоимость проданных товаров, работ, услуг за 2008 год также увеличилась и составила 9 628 824 тыс. рублей или 145,07 % к 2007г.

Расходы на продажу в 2008 году снизились на 0,34 % и составили 5 064 770 тыс. рублей, управленческие расходы возросли на 21,29 % и составили 2 798 458 тыс. рублей.

Причины роста представлены в разделе «Себестоимость продукции».

В целом за 2008 год увеличение прибыли от продаж составило 298,8 % к уровню 2007 г. и достигло величины 39 934 197 тыс. рублей, что объясняется благоприятной конъюнктурой на конечных рынках и ростом мировых цен на калийные удобрения.

Балансовая прибыль Общества в 2008 году возросла до 37 202 942 тыс. рублей (на 372,39 % к 2007г.), чистая прибыль выросла до 29 479 585 тыс. рублей (на 390,3 % к 2007г.).

Расшифровка прочих доходов и расходов за 2008 год

тыс. руб.

Наименование	Доходы		Расходы	
	2007 год	2008 год	2007 год	2008 год
Прочие доходы и расходы				
Доходы и расходы, связанные с продажей имущества	10984	37 468	103	-
Доходы и расходы, связанные с продажей иностранной валюты	55 579	19 200	28 546	33 548
Доходы и расходы, связанные с прочим списанием имущества	72 527	76 004	150 396	169 927
Расходы, связанные с безвозмездной передачей имущества	-	-	20 554	6 291
Расходы, связанные с участием в уставных капиталах других организаций	-	-	37 295	41 946
Расходы, связанные с оплатой услуг, оказываемых кредитными организациями	-	-	46 957	107 329
Отчисления в резервы по сомнительным долгам	24 645	9 589	54 156	74 974
НДС, отнесенный за счет средств предприятия	16	-	32 205	73 148
Затраты, связанные с содержанием законсервированных объектов	-	-	-	1 230
Налог на имущество	-	-	122 878	151 430
Налоги и сборы, уплачиваемые не на территории РФ	-	-	914	838
Прочие доходы и расходы	43	35	45	12
Расходы производственного характера	-	-	83 763	49 704
Прочие доходы и расходы, не связанные с обычными видами деятельности				
Содержание объектов СКБ, не приносящих доход	-	-	40 268	44 304
Приобретение лечебных путевок для работников общества и оздоровительные мероприятия и мед.обслуживание	-	-	9 220	15 444
Отчисления профкому	-	-	3 208	3 749
Отчисления по социальному страхованию от несчастных случаев на производстве и профессиональных заболеваний с видов оплат, произведенных из прибыли	-	-	130	239
Долевое участие в содержании детских дошкольных учреждений	-	-	5 114	5 945
Расходы, связанные с днем фирмы	-	-	2 033	620
Расходы на осуществление спортивных мероприятий, отдыха и развлечений и культурно-просветительского характера	-	-	165	160
Прочие расходы социального характера	3	-	46 761	27 531
Расходы, предусмотренные коллективным договором	-	-	8 178	23 862
Пособия, предусмотренные законодательством	-	-	4 858	312
Прочие выплаты за счет прибыли	-	-	23 875	61 067
Компенсации по индивидуальным трудовым договорам	-	-	10 024	14 335
Штрафы и пени за нарушение таможенного законодательства	-	-	65	-
Штрафы за нарушение налогового законодательства	-	-	2	5
Пени за несвоевременное перечисление налогов и других обязательных платежей	-	-	90	6
Расходы, не принятые к зачету по актам проверки	-	-	-	92
Прибыль и убытки прошлых лет, выявленные в отчетном году	1 327	39 415	-37 945	86 639

Наименование	Доходы		Расходы	
	2007 год	2008 год	2007 год	2008 год
Курсовые разницы	435 638	-	-	1 135 797
Суммы дооценки (уценки) активов	5	39 780	35 921	27 232
Суммы дебиторской задолженности, по которой истек срок исковой давности, другие долги, нереальные для взыскания	-	-	-	783
Суммы кредиторской и депонентской задолженности, по которым истек срок исковой давности	3 381	11 786	282	8
Штрафы, пени, неустойки за нарушение договорных или долговых обязательств	3 147	2 252	819	1 045
Поступления и расходы в возмещение причиненных организации (организацией) убытков	17 905	1 360	42 330	29 006
Расходы по ликвидации стихийных бедствий, аварий, пожаров	-	-	501 125	464 611
Активы, полученные безвозмездно, в т.ч. по договору дарения	57 157	17 479	-	-
Излишки активов	51 076	286 248	-	-
Перечисление средств (взносов, выплат и т.д.), связанных с благотворительной деятельностью	-	-	172 095	352 002
Расходы, связанные с деятельностью акционерного общества	-	-	581 980	32 170
Прочие доходы и расходы, не связанные с обычными видами деятельности	1 285	504	268 368	209 056
Итого:	734 718	541 120	2 296 778	3 246 397

В целом структура «Прочих доходов и расходов» за 2008 год по сравнению с 2007 годом не изменилась. Основную долю в общей структуре доходов и расходов занимают доходы и расходы, связанные с прочим списанием имущества, изменениями курсов валют, перечисление средств, связанных с благотворительностью.

Увеличились в 2008 году по сравнению с 2007 годом доходы и расходы, связанные с продажей имущества, отчислениями в резервы по сомнительным долгам, расходы, связанные с оплатой услуг, оказываемых кредитными организациями.

Значительную часть прочих расходов, не связанными с обычными видами деятельности, составили расходы по ликвидации аварии на БПКРУ-1. В 2008 году эти расходы составили 464 611 тыс. рублей (14,31%).

Расшифровка начисленных и уплаченных налогов за 2008 год

Наименование налога	Начислено, тыс.руб.				Уплачено, тыс.руб.			
	2008 г.		2007 г.		2008 г.	2007 г.	Абсолютные отклонения	Абсолютные отклонения
	Всего	В т.ч. возврат из бюджета	Всего	В т.ч. возврат из бюджета				
Налог на прибыль	7,619,746	0	1,810,819	912	7,610,678	1,456,462	6,154,216	
Налог с доходов иностранных юридических лиц	0	0	49	0	0	49	-49	
Налог на прибыль с доходов в виде дивидендов от росс. организаций российскими организациями	17,394	0	2,239	0	17,402	2,239	15,163	
Налог на прибыль с доходов в виде дивидендов от росс. организаций иностранными организациями	834,105	0	24,562	0	834,105	24,559	809,546	
Налог на прибыль с доходов в виде дивидендов от иностранных организаций российскими организациями	209	0	0	0	209	0	209	
Налог на имущество	165,227	0	128,396	45	149,750	128,475	21,275	
Налог на землю	92,324	0	52,148	455	76,195	51,857	24,338	
Арендная земля	17,259	0	1,114	0	48,283	1,278	47,005	
Налог на добавленную стоимость всего, в т.ч.	-846,875	670,644	-249,451	1,712,462	-1,100,570	-55,171	-1,045,399	
НДС при ввозе товаров на территорию РФ	0	0	0	0	0	0	0	
Налог на доходы физических лиц	493,683	142	395,751	8	490,618	379,983	110,635	
Транспортный налог	2,999	0	3,267	0	2,967	6,109	-3,142	
Единый налог на вмененный доход	0	0	176	0	47	173	-126	
Налог на добычу полезных ископаемых	101,671	0	89,576	0	102,589	86,404	16,185	
Водный налог	1,603	0	1,612	0	1,739	1,529	210	
Плата за негативное воздействие на окружающую среду	6,505	0	5,108	0	5,907	4,520	1,387	
Штрафы и пени	3	0	-309	0	-41	-472	431	
Госпошлины	0	0	7	0	0	7	-7	
Налоги, уплачиваемые не на территории РФ	440	0	628	0	453	580	-127	
ИТОГО	8,506,293	670,786	2,265,692	1,713,882	8,240,331	2,088,581	6,151,750	

В целом за 2008 год сумма налоговых начислений в сравнении с 2007 годом увеличилась на 275,4 % (на 6 240 601 тыс.руб.). Наиболее существенные изменения произошли по следующим налогам:

- по налогу на прибыль сумма начислений за 2008 год увеличилась на 5 808 927 тыс.руб. (320,8%). Увеличение налога на прибыль обусловлено ростом продажных цен на продукцию, реализуемую на экспорт;
- по налогу на имущество сумма начислений увеличилась на 36 831 тыс.руб. (28,7%). Увеличение обусловлено абсолютным увеличением налогооблагаемой базы (среднегодовой стоимости ОС);
- увеличение начисленного налога на добычу полезных ископаемых в 2008 году по сравнению с 2007г. составило 12 095 тыс.руб. (12%).

Основными причинами, повлиявшими на объём налоговых платежей, являются:

- увеличение стоимости единицы добытого полезного ископаемого: рост на 22 138тыс.руб. (+ 22%);
- снижение объёмов добычи: уменьшение на 10 042,9 тыс.руб. (- 10%).
- сумма начисленного налога на землю выросла на 40 176 тыс.руб. (77%), в связи с увеличением с 01.01.08г. кадастровой стоимости земельных участков согласно постановлению Правительства Пермского края № 280-п от 16.11.2007г. «Об утверждении кадастровой стоимости земель населенных пунктов муниципальных образований Пермского края»;
- увеличение арендной платы на землю составило на 16 145 тыс.руб. Существенный рост объясняется тем, что в течение 2008г. заключено несколько новых договоров аренды земли для ведения строительных работ, в том числе: расширение солеотвала РУ-4; строительство поликлиники; строительство детского сада и др;
- по налогу на доходы физических лиц увеличение составило 97 932 тыс.руб. (25%).

Оценка структуры баланса и финансовой устойчивости ОАО «Уралкалий»

Показатели ликвидности

Наименование показателя	31.12.06 г.	31.12.07г.	31.12.08г.	Рекомендуемые значения
Коэффициент текущей ликвидности (оборотные активы/краткосрочные обязательства)	1,11	3,90	8,73	Не менее 2,0
Коэффициент обеспеченности собственными средствами (оборотные активы - краткосрочные обязательства/оборотные активы)	0,1	0,74	0,89	Не менее 0,1
Коэффициент абсолютной платежеспособности (денежные средства + краткосрочные финансовые вложения/краткосрочные обязательства)	0,32	1,85	4,91	0,2 - 0,3

Коэффициент текущей ликвидности дает общую оценку ликвидности предприятия, показывая, в какой мере оборотные активы покрывают краткосрочные обязательства. Его экономическая интерпретация: сколько рублей оборотных средств приходится на один рубль текущей краткосрочной задолженности. Значение показателя текущей ликвидности в 2007 году составляло 3,90, а в 2008 году возросло до 8,73, что превосходит рекомендуемое значение.

Коэффициент обеспеченности собственными оборотными средствами характеризует степень обеспеченности оборотных активов собственным оборотным капиталом. В

2007 году за счет собственного капитала было сформировано 74 % оборотных средств предприятия, в 2008 году степень участия источников собственных средств в формировании текущих активов возросла до 89 %. Данный показатель находится в пределах рекомендованного значения.

Коэффициент абсолютной платёжеспособности характеризует мгновенную платёжеспособность предприятия, т.е. является показателем, который показывает, какую величину задолженности предприятие может погасить в настоящий момент. В 2008 году каждый рубль кредиторской задолженности ОАО "Уралкалий" был обеспечен 4,91 рублями наиболее ликвидных оборотных активов (денежных средств Общества).

Показатели состава и структуры капитала

Наименование показателя	31.12.06 г.	31.12.07г.	31.12.08г.	Рекомендуем ые значения
Коэффициент соотношения заемного и собственного капиталов (долгосрочные обязательства + краткосрочные обязательства /собственный капитал)	0,95	0,77	0,56	Менее 0,7
Уровень собственного капитала (собственный капитал/пассив)	0,51	0,57	0,64	Не менее 0,1
Коэффициент покрытия внеоборотных активов собственным капиталом (собственный капитал/внеоборотные активы)	0,79	0,93	1,27	Не менее 1

Коэффициент соотношения заёмного и собственного капитала определяет долю заемных средств. На конец 2008 года на каждый рубль собственного капитала Общества приходилось 56 копеек заемного капитала.

Коэффициент уровня собственного капитала характеризует долю собственного капитала в общей сумме средств, авансированных в деятельность предприятия. Чем выше его значение, тем более финансовоустойчиво, стабильно и независимо от внешних кредиторов предприятие. Данный показатель по результатам 2008 года находится в пределах рекомендованного значения.

Коэффициент покрытия внеоборотных активов собственным капиталом увеличился по результатам 2008 года с 0,93 до 1,27, что связано с увеличением собственного капитала на 16 942 910 тыс. рублей.

Показатели оборачиваемости

Наименование показателя	2006 год	2007 год	2008 год
Чистая выручка (тыс. руб.)	18 493 279	24 040 473	57 426 249
Среднегодовая стоимость активов (тыс. руб.)	24 858 117	30 438 609	45 598 524
Себестоимость реализованной продукции (тыс. руб.)	11 807 127	14 026 761	17 492 052
Средняя сумма запасов (тыс. руб.)	1 516 113	1 538 210	2 043 954
Средняя сумма дебиторской задолженности (тыс. руб.)	3 839 098	3 922 748	5 998 344
Оборачиваемость активов (стр.1/стр.2)	0,74	0,79	1,26
Оборачиваемость запасов (обороты) (стр.3/стр.4)	7,79	9,12	8,56

Период оборачиваемости запасов (дни)	46	39	42
Оборачиваемость дебиторской задолженности (обороты) (стр.1/стр.5)	4,82	6,13	9,57
Период оборачиваемости дебиторской задолженности (дни)	75	59	38
Фондоотдача (на конец периода)	2,25	2,58	4,77
Фондоотдача (на конец периода)*	1,30	1,53	2,94

*коэффициент пересчитан к первоначальной стоимости

Оборачиваемость активов характеризует способность фирмы производить и реализовать товары на основе имеющихся активов. По сравнению с 2007 годом оборачиваемость активов Общества в 2008 году возросла с 0,79 до 1,26.

Оборачиваемость дебиторской задолженности характеризует эффективность управления задолженностью компании, то есть насколько быстро компания получает платежи по счетам дебиторов. В 2008 году наблюдается значительное увеличение показателя оборачиваемости дебиторской задолженности до 9,57 оборотов, что связано с увеличением объема выручки от продаж.

Срок погашения дебиторской задолженности в 2008 году уменьшился по сравнению с 2007г. и составил 38 дней. То есть средний промежуток времени, который требуется для того, чтобы Общество, реализовав свою продукцию, получило деньги, равен 38 дням.

Коэффициент фондоотдачи в 2008 году увеличился и составил 4,77 и 2,94, что связано с тем, что в отчетном периоде произошло увеличение объемов отгрузки продукции Общества.

Состав и движение добавочного капитала

тыс. руб.

Наименование операции	Остаток на 01.01.2008	Поступило	Использовано	Остаток на 31.12.2008
Фонд переоценки основных средств	2 027 415	-	88 354	1 939 061
Фонд собственных оборотных средств	816 959	-	-	816 959
Добавочный капитал, всего	2 844 374	-	88 354	2 756 020

Состав и движение уставного и резервного капитала

Уставный капитал Общества не изменился и на конец 2008 года составил 1 062 195 тыс. рублей.

Ценные бумаги выпуска			Номинальная стоимость одной ценной бумаги выпуска, руб.	Количество фактически размещенных ценных бумаг выпуска, шт.	Объем выпуска по номинальной стоимости, руб.
Вид	Форма	Категория			
Акции	Именные бездокументарные	обыкновенные	0,5	2 124 390 000	1 062 195 000

Величина резервного фонда на конец 2008г. составила 159 329 тыс. рублей.

Сведения о размере чистых активов Общества

Показатели	31.12.06 г.	31.12.07г.	31.12.08г.
Стоимость чистых активов, тыс. руб.	13 508 704	19 516 567	36 461 431
Уставный капитал, тыс. руб.	1 062 195	1 062 195	1 062 195
Резервный фонд, тыс. руб.	158 969	159 329	159 329
Отношение чистых активов к уставному капиталу	12,72	18,37	34,33
Отношение чистых активов к сумме уставного капитала и резервного фонда	11,06	15,98	29,85

Величина чистых активов показывает, насколько эффективно работает предприятие. Стабильный рост показателя за период 2006 – 2008 гг. является положительным фактором. В 2008 году стоимость чистых активов Общества возросла по сравнению с 2007 г. на 86,8% и составила 36 461 431 тыс. руб.

Информация о событиях после отчетной даты и условных фактах хозяйственной деятельности

За период после отчетной даты 31.12.2008 г. до утверждения годового бухгалтерского отчета за 2008 г. произошли следующие существенные события:

В соответствии с решением МИ ФНС по крупнейшим налогоплательщикам № 3 (г.Москва) № 03-1-29/152 от 13.10.08г. в Обществе проводилась выездная налоговая проверка по вопросам соблюдения законодательства о налогах и сборах (правильности исчисления, полноты и своевременности уплаты налогов). Решением № 03-1-29/205 от 03.12.08г. проведение проверки было приостановлено.

На текущий момент справка о проведении выездной проверки, предусмотренная п.15 ст.89 НК РФ, налоговым органом не выдана. Результаты проверки отсутствуют.

Арбитражным судом Пермского края рассмотрено исковое заявление ОАО «Уралкалий» к ООО «Проектно-строительное предприятие Роспуть» о взыскании суммы убытков, возникших в результате нарушения исполнения обязательств по договору строительного подряда № 11/05-РП от 31.03.2005 г., а также договорной неустойки за нарушение сроков выполнения работ по договору, всего на сумму 6 054 561,26 рублей.

Решением Арбитражного суда Пермского края от 2 марта 2009 года по делу № А50-18596/2008 иски требования ОАО «Уралкалий» удовлетворены в части взыскания убытков в сумме 4 150 524,43 рублей.

Арбитражным судом Пермского края рассмотрено исковое заявление ОАО «Уралкалий» к ООО «Проектно-строительное предприятие Роспуть» о расторжении договора строительного подряда № 22/05-РП от 31.03.2005 г. в связи с существенным нарушением подрядчиком условий договора и взыскании убытков, возникших в результате нарушения исполнения обязательств по договору строительного № 22/05-РП от 31.03.2005 г., в размере 6 300 490,37 рублей.

Решением Арбитражного суда Пермского края от 4 марта 2009 года по делу № А50-19895/2008 искивые требования ОАО «Уралкалий» удовлетворены в полном объеме.

ОАО «Уралкалий» обратилось в Арбитражный суд Пермского края с заявлением о признании незаконным действия Пермской таможни ПТУ ФТС РФ, выразившегося в отказе возратить излишне уплаченные таможенные сборы в размере 94 191 500,00 рублей.

Определением Арбитражного суда Пермского края от 11 марта 2009 года по делу № А50-2596/2009 рассмотрение дела в суде первой инстанции назначено на 30 марта 2009 года.

4 февраля 2009 года ОАО «Уралкалий» получило акт дополнительного расследования причин аварии, произошедшей на БКПРУ-1 в октябре 2006 года. Согласно акту, «комиссия пришла к заключению, что причиной аварии является совокупность геологических и технологических факторов». Названные в акте факторы в целом совпадают с материалами акта первого расследования причин аварии, в частности, подтверждается, что причиной аварии стала природная аномалия. При этом новая «комиссия отмечает, что аномальное строение водозащитной толщи на аварийном участке могло быть выявлено ранее.

Определение компенсации затрат на ликвидацию аварии на БКПРУ-1. На совещании под председательством Заместителя Председателя Правительства РФ – Министра финансов РФ Алексея Кудрина по вопросам финансирования расходов, связанных с ликвидацией последствий аварии на руднике БКПРУ-1 ОАО «Уралкалий» выразило готовность взять на себя финансирование дефицита строительства 53-километрового железнодорожного участка Яйва-Соликамск в объеме 5 млрд. рублей. Президент ОАО «Уралкалий» Анатолий Лебедев, в ходе совещания, также подтвердил готовность предприятия компенсировать расходы бюджетов всех уровней, связанные с ликвидацией последствий аварии на руднике БКПРУ-1. Их общий объем составляет 2,767 млрд. руб., в том числе расходы федерального бюджета (1,819 млрд. рублей), затраты ОАО «РЖД» на строительство 6-километрового обходного железнодорожного пути (0,454 млрд. рублей) и расходы бюджета Пермского края (0,494 млрд. рублей). Кроме того, ОАО «Уралкалий» также намерено компенсировать затраты муниципального бюджета г. Березники на ликвидацию последствий аварии, которые по предварительным оценкам составят примерно 36 млн. рублей. Таким образом, общая сумма средств, добровольно в рамках социальной ответственности выделяемых ОАО «Уралкалий» на компенсацию расходов, связанных с аварией, составит около 7,8 млрд. рублей.

Гарантии, поручительства и другие виды обеспечений, выданные третьим лицам, по состоянию на 31.12.2008г.

Обеспечение обязательств

Название банка	Залог	Сумма залога, тыс. руб.
ЗАО «ЮниКредит Банк»	Оборудование	2 216 265, 9
ЗАО «ЮниКредит Банк»	Оборудование	1 425 089, 9
Березниковское ОСБ 8405*	Оборудование, вагоны	1 020 520, 1
ИТОГО		4 661 875, 9

* На 03 февраля 2009 год задолженность по кредитному договору погашена в полном объеме

Поручительства выданные

За кого выдано	Перед кем выступаем поручителем	Сумма поручительства, \$
Багновская М.В.	ОСБ 8405 г.Березники	108 838,28
Баумгертнер В.А.	ОАО АКБ «Урал ФД» г.Пермь	200 000,00

Информация по прекращаемой деятельности

В 2008г. Совет директоров ОАО «Уралкалий» не принимал решений о прекращении Обществом каких-либо видов деятельности.

Информация об изменениях оценочных значений**Резерв по сомнительным долгам**

Наименование операции	остаток на 01.01.2008	увеличение/уменьшен ие резерва	использование резерва	тыс.руб.
				остаток на 31.12.2008
Резервы по сомнительным долгам по расчетам с разными покупателями и заказчиками	48 768,38	25 992,95	119,55	74 641,78
Резервы по сомнительным долгам по расчетам с разными поставщиками и подрядчиками	6 000,57	39 742,00	1932,56	43 810,01
Резервы по сомнительным долгам по расчетам с разными дебиторами и кредиторами	6 320,46	-350,30	2902,38	3 067,78
Всего	61 089,41	65 384,65	4 954,49	121 519,57

Планируемое развитие Общества на 2009 год

Для дальнейшего увеличения производственных мощностей и снижения операционных затрат Общества на 2009 год поставлены следующие задачи:

- продолжение реализации инвестиционного проекта по увеличению мощности БКПРУ-4 с 1,3 до 3 млн.тонн;
- в рамках проекта по увеличению мощности подъемов рудника БКПРУ-2 замена одной из двух подъемных машин;
- завершение проектных работ по увеличению мощности отделений грануляции;
- завершение строительно-монтажных работ 2 очереди энергоблоков на БКПРУ-4
- начало реализации программы энергосбережения для сокращения расходов на энергоресурсы.

Корпоративные действия

Сведения о структуре и компетенции органов управления ОАО «Уралкалий»

В соответствии с п.7.1. Устава Общества, органами управления Общества являются:

общее собрание акционеров;

Совет директоров;

Правление (коллегиальный исполнительный орган);

Генеральный директор (единоличный исполнительный орган).

Орган управления	Компетенция органа управления	Примечание
Общее собрание акционеров	<p>К компетенции общего собрания акционеров относятся следующие вопросы:</p> <ol style="list-style-type: none"> 1) внесение изменений и дополнений в устав Общества или утверждение устава Общества в новой редакции, за исключением случаев, предусмотренных Федеральным законом "Об акционерных обществах"; 2) реорганизация Общества; 3) ликвидация Общества, назначение ликвидационной комиссии и утверждение промежуточного и окончательного ликвидационных балансов; 4) определение количественного состава Совета директоров Общества, избрание его членов и досрочное прекращение их полномочий; 5) определение количества, номинальной стоимости, категории (типа) объявленных акций и прав, предоставляемых этими акциями; 6) увеличение уставного капитала Общества путем увеличения номинальной стоимости акций или путем размещения дополнительных акций в случаях, предусмотренных федеральным законом и настоящим Уставом; 7) уменьшение уставного капитала Общества путем уменьшения номинальной стоимости акций, путем приобретения Обществом части акций в целях сокращения их общего количества, а также путем погашения приобретенных или выкупленных Обществом акций; 8) избрание членов Ревизионной комиссии Общества и досрочное прекращение их полномочий; 9) утверждение аудитора Общества; 10) утверждение годовых отчетов, годовой бухгалтерской отчетности, в том числе отчетов о прибылях и убытках (счетов прибылей и убытков) Общества, а также распределение прибыли, в том числе выплата (объявление) дивидендов, за исключением прибыли, распределенной в качестве дивидендов по результатам первого квартала, полугодия, девяти месяцев финансового года) и убытков Общества по результатам финансового года; 10.1) выплата (объявление) дивидендов по результатам первого квартала, полугодия, девяти месяцев финансового года; 11) определение порядка ведения общего собрания; 12) дробление и консолидация акций; 13) принятие решений об одобрении сделок в случаях, предусмотренных статьей 83 Федерального закона "Об акционерных обществах"; 14) принятие решений об одобрении крупных сделок в случаях, предусмотренных статьей 79 Федерального закона "Об акционерных обществах"; 	П.8.5. Устава

	<p>15) приобретение Обществом размещенных акций в случаях, предусмотренных Федеральным законом "Об акционерных обществах";</p> <p>16) принятие решения об участии в финансово - промышленных группах, ассоциациях и иных объединениях коммерческих организаций;</p> <p>17) утверждение внутренних документов: Положения об общем собрании акционеров Общества, Положения о Совете директоров Общества, Положения о Правлении Общества, Положения о Ревизионной комиссии Общества;</p> <p>18) решение иных вопросов, предусмотренных Федеральным законом "Об акционерных обществах".</p>	
Совет директоров	<p>К компетенции Совета директоров Общества относятся следующие вопросы:</p> <ol style="list-style-type: none"> 1) утверждение стратегических планов Общества; 2) определение приоритетных направлений деятельности Общества; 3) утверждение годового бюджета Общества; 4) использование резервного и иных фондов Общества; 5) созыв годового и внеочередного общих собраний акционеров, за исключением случаев, предусмотренных п.8 ст. 55 Федерального закона "Об акционерных обществах"; 6) утверждение повестки дня общего собрания акционеров; 7) определение даты составления списка лиц, имеющих право на участие в общем собрании акционеров, и другие вопросы, связанные с подготовкой и проведением общего собрания акционеров и отнесенные к компетенции Совета директоров Общества в соответствии с положениями главы VII Федерального закона "Об акционерных обществах" и настоящим Уставом; 8) предварительное утверждение годового отчета Общества; 9) рекомендации общему собранию акционеров по размеру выплачиваемых членам Ревизионной комиссии Общества вознаграждений и компенсаций; 10) рекомендации общему собранию акционеров по порядку распределения прибыли и убытков Общества по результатам финансового года, рекомендации общему собранию акционеров о распределении прибыли в качестве дивидендов по результатам первого квартала, полугодия, девяти месяцев финансового года; 11) рекомендации общему собранию акционеров по размеру дивиденда по акциям Общества и порядку его выплаты; 12) избрание председателя Совета директоров и его заместителей; 13) определение количественного и персонального составов Правления Общества; 14) назначение Генерального директора Общества и досрочное прекращение его полномочий. Утверждение условий договора, заключаемого с Генеральным директором Общества; 15) определение целей и направлений деятельности Генерального директора, осуществление контроля за исполнением Генеральным директором своих обязанностей и использованием предоставленных прав, а также осуществление иных полномочий работодателя в отношении Генерального директора; 16) утверждение в должности лиц, указанных в п. 14.3 настоящего Устава; 17) увеличение уставного капитала Общества путем размещения дополнительных акций в пределах количества и категорий (типов) объявленных акций в случаях, предусмотренных пунктом 2.9. настоящего Устава; 18) размещение Обществом облигаций и иных ценных бумаг; 	П.9.3. Устава

- 19) утверждение решения о выпуске ценных бумаг, проспекта ценных бумаг, отчета об итогах выпуска ценных бумаг, внесение в них изменений и дополнений;
- 20) приобретение размещенных Обществом акций, облигаций и иных ценных бумаг в случаях, предусмотренных Федеральным законом "Об акционерных обществах";
- 21) утверждение отчета об итогах приобретения акций, приобретенных в соответствии с п.1 ст. 72 Федерального закона "Об акционерных обществах";
- 22) принятие решения об отчуждении размещенных акций Общества, находящихся в распоряжении Общества;
- 23) утверждение ежеквартального отчета эмитента эмиссионных ценных бумаг;
- 24) создание и ликвидация филиалов, открытие и ликвидация представительств Общества, утверждение положений о филиалах и представительствах, назначение руководителей филиалов и представительств и прекращение их полномочий по инициативе Общества, утверждение смет затрат филиалов и представительств Общества;
- 25) одобрение крупных сделок в случаях, предусмотренных главой X Федерального закона "Об акционерных обществах";
- 26) одобрение сделок, предусмотренных главой XI Федерального закона "Об акционерных обществах";
- 27) принятие решений об учреждении (создании) коммерческих и некоммерческих организаций и их ликвидации;
- 28) принятие решений о приобретении, отчуждении акций (долей, паев) в уставных (складочных) капиталах коммерческих организаций, о вступлении в некоммерческие организации и о прекращении участия в некоммерческих организациях;
- 29) утверждение представителей Общества в качестве кандидатов в органы управления и контроля организаций, акционером (участником) которых является Общество;
- 30) дача согласия на занятие Генеральным директором Общества и членами Правления оплачиваемых должностей в других организациях;
- 31) образование комитетов Совета директоров, утверждение положений о комитетах Совета директоров;
- 32) утверждение Положения об организационной структуре Общества;
- 33) внесение в Устав Общества изменений, связанных с увеличением уставного капитала Общества на основании решения об увеличении уставного капитала Общества путем размещения дополнительных акций; изменений и дополнений, связанных с созданием и ликвидацией филиалов, открытием и ликвидацией представительств Общества;
- 34) определение цены (денежной оценки) имущества (услуг), цены размещения и выкупа эмиссионных ценных бумаг в случаях, предусмотренных Федеральным законом "Об акционерных обществах";
- 35) определение размера оплаты услуг аудитора;
- 36) утверждение регистратора Общества и условий договора с ним, а также расторжение договора с ним;
- 37) утверждение внутренних документов Общества: Положения о дивидендной политике Общества, Положения об организационной структуре Общества, Кодекса корпоративного управления Общества, Принципов участия Общества в других организациях, Положения о порядке расходования средств на представительские расходы, и иных внутренних документов, определяющих политику Общества в его деятельности;
- 38) назначение секретаря Совета директоров, определение размера и

	<p>порядка выплаты его вознаграждения;</p> <p>39) утверждение сводной (консолидированной) бухгалтерской отчетности, составленной в соответствии с Международными стандартами финансовой отчетности;</p> <p>40) иные вопросы, предусмотренные Федеральным законом "Об акционерных обществах" и настоящим Уставом.</p>	
Правление	<p>К компетенции Правления Общества относятся следующие вопросы:</p> <ol style="list-style-type: none"> 1) определение краткосрочных целей деятельности Общества; 2) предварительное утверждение годового бюджета Общества и годового бизнес-плана Общества и вынесение их на рассмотрение Совета директоров Общества; 3) дача рекомендаций Совету директоров об участии Общества в других организациях; 4) принятие решения об изготовлении печатей Общества; 5) утверждение условий коллективного договора со стороны Общества и представление его на подпись Генеральному директору Общества; 6) утверждение в должности лиц, указанных в п.14.3 настоящего Устава; 7) осуществление контроля за исполнением бюджета Общества; 8) осуществление контроля за выполнением бизнес-плана Общества; 9) осуществление контроля за деятельностью обособленных подразделений, структурных подразделений Общества; 10) осуществление контроля за заключением и исполнением гражданско-правовых договоров; 11) утверждение внутренних документов: Положения о коммерческой тайне Общества, Правил внутреннего трудового распорядка; 12) назначение секретаря Правления, определение размера и порядка выплаты его вознаграждения; 13) решение вопросов, вынесенных на рассмотрение Правления Генеральным директором Общества. 	П.10.9. Устава
Генеральный директор	<ol style="list-style-type: none"> 1) совершает от имени Общества сделки. Сделки, требующие в соответствии с Федеральным законом "Об акционерных обществах" или настоящим Уставом одобрения общим собранием акционеров или Советом директоров Общества или иного решения этих органов на их совершение, совершаются Генеральным директором Общества после такого одобрения или решения; 2) утверждает штаты; 3) издает приказы (распоряжения) и дает указания, обязательные для исполнения всеми работниками Общества; 4) заключает от имени Общества коллективный договор с работниками Общества на условиях, утвержденных Правлением Общества; 5) заключает трудовые договоры с работниками Общества, применяет к ним меры поощрения и дисциплинарного взыскания; 6) выдает доверенности; 7) делегирует свои полномочия: назначает исполняющего обязанности Генерального директора или назначает уполномоченное для решения определенного круга вопросов лицо. Основаниями для назначения исполняющего обязанности Генерального директора могут являться только отпуск, командировка, временная нетрудоспособность; 8) утверждает внутренние документы Общества, за исключением отнесенных Федеральным законом "Об акционерных обществах" и настоящим Уставом к компетенции общего собрания акционеров, Совета директоров и Правления Общества; 9) решает иные вопросы, не отнесенные законодательством и настоящим Уставом к исключительной компетенции общего собрания акционеров, Совета директоров и Правления Общества. 	П.10.19 Устава

Информация о деятельности Совета директоров Общества

В 2008 году заседания Совета директоров состоялись 17 раз. Решения Совета директоров принимались с использованием очной и заочной форм голосования: из 17 заседаний Совета директоров 13 заседаний было проведено заочно (опросным путем).

В заседаниях Совета директоров в среднем принимало участие по 8 его членов.

На заседаниях Совета директоров рассмотрено 103 вопроса повестки дня, принято 312 решение, в том числе:

- по вопросам утверждения представителей Общества в качестве кандидатов в органы управления и контроля организаций, акционером (участником) которых является Общество – 6

- по одобрению сделок, в совершении которых имеется заинтересованность – 111;

- по вопросам, связанным с приобретением, отчуждением акций (долей, паев) в уставных (складочных) капиталах коммерческих организаций, о вступлении в некоммерческие организации и о прекращении участия в некоммерческих организациях, учреждением (созданием) коммерческих и некоммерческих организаций – 14;

- по вопросам утверждения ежеквартального отчета эмитента эмиссионных ценных бумаг – 4;

- по вопросам внесения изменений в годовой помесечный бюджет Общества – 24;

- по вопросам изменения организационной структуры общества – 32;

- по созыву и подготовке собраний акционеров и иным корпоративным действиям, в том числе по вопросам, связанным с деятельностью органов управления и контроля – 44;

- по вопросам списания имущества – 13.

В результате работы Совета директоров Общества за отчетный период:

- предварительно утвержден годовой отчет за 2007 год;

- утверждена в новой редакции Бюджетная политика ОАО «Уралкалий»;

- избран состав комитета Совета директоров ОАО «Уралкалий» по кадрам и вознаграждениям, в новом составе - комитет Совета директоров ОАО «Уралкалий» по аудиту, комитет Совета директоров по раскрытию информации;

- утверждены Положение об информационной политике ОАО «Уралкалий», Положение о Комитете Совета директоров ОАО «Уралкалий» по кадрам и вознаграждениям.

Сведения о членах Совета директоров ОАО «Уралкалий»

№ п/п	Ф.И.О. Члена совета директоров	Должности, занимаемые в ОАО «Уралкалий»	Должности, занимаемые в органах управления ОАО «Уралкалий»	Дата наступления основания, в силу которого лицо является аффилированным ОАО «Уралкалий»	Доля (%) от общего количества акций
1.	Баумгертнер Владислав Артурович	Генеральный директор	Осуществляет полномочия единоличного исполнительного органа; Председатель Правления; Член Совета директоров	06.09.2008 г. 04.07.2008 г. 18.06.2008 г.	-
2.	Гаврилов Юрий Валерьевич	Должностей не занимает	Член Совета директоров	18.06.2008 г.	-
3.	Коногоров Андрей Рудольфович	Должностей не занимает	Член Совета директоров	18.06.2008 г.	-
4.	Лебедев Анатолий Анатольевич	Президент	Заместитель председателя Совета директоров	18.06.2008 г.	-
5.	Марчук Кузьма Валерьевич	Вице - президент по финансам	Член Совета директоров	18.06.2008 г.	-
6.	Руга Владимир Эдуардович	Должностей не занимает	Член Совета директоров	18.06.2008 г.	-
7.	Рыболовлев Дмитрий Евгеньевич	Должностей не занимает	Председатель Совета директоров	18.06.2008 г.	-
8.	Ханс Йукум Хорн	Должностей не занимает	Член Совета директоров	18.06.2008 г.	-
9.	Южанов Илья Артурович	Должностей не занимает	Член Совета директоров	18.06.2008 г.	-

Данные приводятся по состоянию на 31.12.2008 года

Примечание:

Совет директоров в этом составе был утвержден решением годового Общего собрания акционеров ОАО «Уралкалий» 18.06.2008 г. В предыдущий состав, утвержденный в июне 2007 года, входили: Рыболовлев Д.Е. (Председатель), Баумгертнер В.А., Гаврилов Ю.В., Зуев А.Р., Лебедев А.А., Марчук К.В., Старков А.Н., Шевцов В.А., Южанов И.А.

Сведения о членах Правления ОАО «Уралкалий»

№ п/п	Ф.И.О. Члена совета директоров	Должности, занимаемые в ОАО «Уралкалий»	Должности, занимаемые в органах управления ОАО «Уралкалий»	Дата наступления основания, в силу которого лицо является аффилированным ОАО «Уралкалий»	Доля (%) от общего количества акций
1.	Баумгертнер Владислав Артурович	Генеральный директор	Осуществляет полномочия единоличного исполнительного органа; Председатель Правления; Член Совета директоров	06.09.2008 г. 04.07.2008 г. 18.06.2008 г.	-
2.	Александров Андрей Владимирович	Директор по управлению заказами	Член Правления	04.07.2008 г.	-
3.	Беляков Виктор Николаевич	Заместитель Генерального директора - Директор по экономике и финансам	Член Правления	04.07.2008 г.	-
4.	Дурновцев Сергей Николаевич	Директор по информационным технологиям	Член Правления	04.07.2008 г.	0,00035
5.	Дьяков Сергей Петрович	Заместитель Генерального директора	Член Правления	04.07.2008 г.	0,15
6.	Зайцева Ирина Ивановна	Директор по материально-техническому обеспечению	Член Правления	04.07.2008 г.	-
7.	Клейман Александр Анатольевич	Директор по строительству и управлению основными фондами	Член Правления	04.07.2008 г.	-
8.	Коридоров Эдуард Анатольевич	Директор по связям с общественностью	Член Правления	04.07.2008 г.	-
9.	Самсонова Елена Юрьевна	Директор по персоналу	Член Правления	04.07.2008 г.	-
10.	Шанин Владимир Петрович	Директор по производству	Член Правления	04.07.2008 г.	-
11.	Швецова Марина Владимировна	Директор по правовым и корпоративным вопросам	Член Правления	04.07.2008 г.	-
12.	Ямилова Ирина Викторовна	Директор по транспорту и логистике	Член Правления	04.07.2008 г.	-

Данные приводятся по состоянию на 31.12.2008 г.

Примечание:

Правление в этом составе было утверждено Советом директоров ОАО «Уралкалий» с 09.10.2008 г. (решение Совета директоров от 08.10.2008 г.)

По состоянию на 01.01.2008 г. в состав Правления входили: Баумгертнер В.А. (Председатель), Александров А.В., Беляков В.Н., Вылеток И.Б., Дурновцев С.Н., Дьяков С.П., Зайцева И.И., Клейман А.А., Коридоров Э.А., Самсонова Е.Ю., Шанин В.П., Швецова М.В., Ямилова И.В.

С 04.07.2008 г. утвержден следующий состав Правления: Баумгертнер В.А. (Председатель), Александров А.В., Беляков В.Н., Дурновцев С.Н., Дьяков С.П., Зайцева И.И., Клейман А.А., Коридоров Э.А., Манаков В.М., Самсонова Е.Ю., Шанин В.П., Швецова М.В., Ямилова И.В. (по решению Совета директоров от 04.07.2008 г.).

А 08.10.2008 г. прекращены полномочия Манакова В.М. как члена Правления (решение Совета директоров от 08.10.2008 г.).

Информация о деятельности ревизионной комиссии

В состав Ревизионной комиссии ОАО «Уралкалий» входят пять членов. Ее работу возглавляет председатель, избираемый из числа членов Ревизионной комиссии.

В состав Ревизионной комиссии ОАО «Уралкалий», избранной решением годового Общего собрания акционеров ОАО «Уралкалий» от 18.06.2008 г., входят:

Председатель комиссии:

Журавлева Наталья Викторовна

Члены комиссии:

Бормалева Елена Владимировна

Радаева Елена Алексеевна

Разумова Ирина Витальевна

Яковлев Алексей Михайлович

Компетенция Ревизионной комиссии «ОАО Уралкалий» определена п 11.5 Устава Общества и федеральным законом «Об акционерных обществах».

К компетенции Ревизионной комиссии Общества относятся:

1. Подтверждение достоверности данных, включаемых в годовые отчеты Общества, годовую и периодическую бухгалтерскую отчетность, отчетную документацию для статистических и иных государственных органов;

2. Проверка правомочности решений, принятых Советом директоров, Правлением, Генеральным директором Общества;

3. Проверка исполнения должностными лицами Общества решений общего собрания акционеров, Совета директоров, Правления Общества, внутренних документов Общества, перечисленных в Уставе Общества;

4. Проверка правильности использования прибыли Общества согласно решению общего собрания акционеров Общества о распределении прибыли;

5. Проверка правильности начисления и своевременности выплаты дивидендов по акциям и процентов по облигациям;

6. Проверка законности заключенных от имени Общества договоров, иных совершенных сделок;

7. Проверка своевременности и правильности расчетов по договорам и обязательствам Общества;

8. Оценка системы внутреннего контроля;

9. Анализ причин и последствий отклонений от бюджета Общества.

Информация о наличии службы внутреннего аудита

В организационную структуру ОАО «Уралкалий» с 2008г. входит Дирекция по внутреннему аудиту. В структуру Дирекции по внутреннему аудиту входит управление внутреннего аудита, образованное в 2002г.

Дирекция по внутреннему аудиту подчиняется Комитету Совета директоров ОАО «Уралкалий» по аудиту.

Дирекция по внутреннему аудиту решает задачи содействия руководству в повышении эффективности систем внутреннего контроля, управления рисками и корпоративного управления в Обществе посредством исполнения следующих функций:

- оценка эффективности систем внутреннего контроля, управления рисками и корпоративного управления в Обществе;
- консультирование руководства в процессе разработки планов мероприятий (корректирующих действий) по результатам проведенных аудитов;
- проведение мониторинга выполнения планов мероприятий;
- консультирование руководства по вопросам, входящим в компетенцию ДВА;
- участие в спецпроектах по выявлению и расследованию случаев признаков злоупотреблений и мошенничества в качестве эксперта, выявление основных рисков злоупотреблений и мошенничества, выработка конкретных рекомендаций по внедрению превентивной системы, минимизирующей данные риски;
- выполнение других заданий и участие в других проектах по поручению Комитета по аудиту;
- ежемесячная отчетность перед Комитетом по аудиту и Генеральным директором.

Взаимодействие Дирекции по внутреннему аудиту и внешнего аудитора Общества: с целью определения надлежащего объема аудита и минимизации двойной работы Дирекция по внутреннему аудиту обменивается информацией и координирует деятельность внешнего аудитора Общества.

Информация о связанных сторонах на 31.12.2008г.

№ п/п	Полное фирменное наименование (наименование для некоммерческой организации) или фамилия, имя, отчество аффилированного лица	Место нахождения юридического лица или место жительства физического лица (указывается только с согласия физического лица)	Основание (основания), в силу которого лицо признается аффилированным	Дата наступления основания (оснований)	Доля участия аффилированного лица в уставном капитале акционерного общества, %	Доля участия аффилированного лица в уставном капитале акционерного общества, %	Доля принадлежащих аффилированному лицу обыкновенных акций акционерного общества, %
1.	Баумгертнер Владислав Артурович	г. Москва	1. Лицо является членом Совета директоров (наблюдательного совета) акционерного общества 2. Лицо осуществляет полномочия единоличного исполнительного органа акционерного общества 3. Лицо является членом коллегиального исполнительного органа акционерного общества	18.06.2008 г. 06.09.2008 г. 04.07.2008 г.	-	-	-
2.	Гаврилов Юрий Валерьевич	г. Пермь	Лицо является членом Совета директоров (наблюдательного совета) акционерного общества	18.06.2008 г.	-	-	-
3.	Конюгов Андрей Рудольфович	г. Пермь	Лицо является членом Совета директоров (наблюдательного совета) акционерного общества.	18.06.2008 г.	-	-	-
4.	Лебедев Анатолий Анатольевич	г. Москва	Лицо является членом Совета директоров (наблюдательного совета) акционерного общества	18.06.2008 г.	-	-	-
5.	Марчук Кузьма Валерьевич	г. Москва	Лицо является членом Совета директоров (наблюдательного совета) акционерного общества	18.06.2008 г.	-	-	-
6.	Руга Владимир Эдуардович	г. Москва	Лицо является членом Совета директоров (наблюдательного совета) акционерного общества	18.06.2008 г.	-	-	-
7.	Рыболовев Дмитрий Евгеньевич	г. Пермь	Лицо является членом Совета директоров (наблюдательного совета) акционерного общества	18.06.2008 г.	-	-	-
8.	Ханс Йукум Хори (Hans Joshiun Hori)	г. Москва	Лицо является членом Совета директоров (наблюдательного совета) акционерного общества	18.06.2008 г.	-	-	-
9.	Южанов Илья Артурович	г. Москва	Лицо является членом Совета директоров (наблюдательного совета) акционерного общества	18.06.2008 г.	-	-	-
10.	Александров Андрей Владимирович	Пермский край, г. Березники	Лицо является членом коллегиального исполнительного органа акционерного общества	04.07.2008 г.	-	-	-
11.	Беляков Виктор Николаевич	г. Москва	Лицо является членом коллегиального исполнительного органа акционерного общества	04.07.2008 г.	-	-	-
12.	Дурновцев Сергей Николаевич	г. Пермь	Лицо является членом коллегиального исполнительного органа акционерного общества	04.07.2008 г.	0,00035	0,00035	0,00035
13.	Дьяков Сергей Петрович	Пермский край, г.	Лицо является членом коллегиального исполнительного органа акционерного общества	04.07.2008 г.	0,15	0,15	0,15

		Березники	акционерного общества			
14.	Зайцева Ирина Ивановна	Пермский край, г. Березники	Лицо является членом коллегиального исполнительного органа акционерного общества	04.07.2008 г.	-	-
15.	Клейман Александр Анатольевич	г. Санкт-Петербург	Лицо является членом коллегиального исполнительного органа акционерного общества	04.07.2008г.	-	-
16.	Коридоров Эдуард Анатольевич	г. Екатеринбург	Лицо является членом коллегиального исполнительного органа акционерного общества	04.07.2008 г.	-	-
17.	Самсонова Елена Юрьевна	г. Пермь	Лицо является членом коллегиального исполнительного органа акционерного общества	04.07.2008 г.	-	-
18.	Шанин Владимир Петрович	Пермский край, г. Березники	Лицо является членом коллегиального исполнительного органа акционерного общества	04.07.2008 г.	-	-
19.	Швецова Марина Владимировна	г. Пермь	Лицо является членом коллегиального исполнительного органа акционерного общества	04.07.2008 г.	-	-
20.	Ямшлова Ирина Викторовна	Пермский край, г. Березники	Лицо является членом коллегиального исполнительного органа акционерного общества	04.07.2008 г.	-	-
21.	Madira Holding Limited	Atch. Makarios III Avenue 199 Neocleous House, P.C. 3030 Limassol, Cyprus	1. Лицо принадлежит к той группе лиц, к которой принадлежит акционерное общество Основание: Юридическое лицо имеет в силу своего участия в хозяйственном обществе более чем 50 % общего количества голосов, принадлежащих на голосующие акции в уставном капитале ОАО "Уралкалий". Данные о доле принадлежащих Madira Holding Limited акций ОАО "Уралкалий" приводятся на 13.08.2008 г. (дата составления списка лиц, имеющих право на участие в общем собрании акционеров). 2. Лицо имеет право распоряжаться более чем 20 процентами общего количества голосов, принадлежащих на голосующие акции ОАО "Уралкалий"	03.01.2003г.	65.625	65,625
22.	Закрытое акционерное общество "Соль"	187010, Россия, Ленинградская обл., Тосненский район, пос. Ульяновка, ул. Володарского, д. 133а	1. Лицо принадлежит к той группе лиц, к которой принадлежит акционерное общество Основание: ОАО «Уралкалий» имеет в силу своего участия в хозяйственном обществе более чем 50 % общего количества голосов, принадлежащих на голосующие акции в уставном капитале данного хозяйственного общества 2. Акционерное общество имеет право распоряжаться более чем 20 процентами общего количества голосов, принадлежащих на голосующие акции (вклады, доли), составляющие уставный (складочный) капитал данного юридического лица	28.10.1993 г.	-	-
23.	Общество с ограниченной ответственностью "Березниковский рабочий"	618400, Россия, Пермский край, г. Березники, ул.	Лицо принадлежит к той группе лиц, к которой принадлежит акционерное общество Лицо входит в одну группу с дочерним обществом ОАО	28.12.2004 г.	-	-

		Юбилейная, д. 1	«Уралкалий» по следующему основанию: Юридическое лицо (дочернее общество) имеет в силу своего участия в хозяйственном обществе более чем 50 % общего количества голосов, принадлежащих на доли в уставном капитале данного хозяйственного общества		
24.	Общество с ограниченной ответственностью "Городская газета"	Россия, Пермский край, г. Березники, ул. Юбилейная, д. 1	Лицо принадлежит к той группе лиц, к которой принадлежит акционерное общество Лицо входит в одну группу с дочерним обществом ОАО «Уралкалий» по следующему основанию: Юридическое лицо (дочернее общество) имеет в силу своего участия в хозяйственном обществе более чем 50 % общего количества голосов, принадлежащих на доли в уставном капитале данного хозяйственного общества	27.12.2004 г.	-
25.	Общество с ограниченной ответственностью "Дело"	618400, Пермский край, г. Березники, ул. Пятилетки, 110, оф. 310	1. Лицо принадлежит к той группе лиц, к которой принадлежит акционерное общество Основание: ОАО «Уралкалий» имеет в силу своего участия в хозяйственном обществе более чем 50 % общего количества голосов, принадлежащих на доли в уставном капитале данного хозяйственного общества 2. Акционерное общество имеет право распоряжаться более чем 20 процентами общего количества голосов, принадлежащих на голосующие акции (вклады, доли), составляющие уставный (складочный) капитал данного юридического лица	25.12.1995 г. 21.06.1991 г.	-
26.	Общество с ограниченной ответственностью "Медиа-Сфера"	Россия, Пермский край, г. Березники, ул. Юбилейная, д. 1	1. Лицо принадлежит к той группе лиц, к которой принадлежит акционерное общество Основание: ОАО «Уралкалий» имеет в силу своего участия в хозяйственном обществе более чем 50 % общего количества голосов, принадлежащих на доли в уставном капитале данного хозяйственного общества 2. Акционерное общество имеет право распоряжаться более чем 20 процентами общего количества голосов, принадлежащих на голосующие акции (вклады, доли), составляющие уставный (складочный) капитал данного юридического лица	16.03.2004 г. 16.03.2004 г.	-
27.	Общество с ограниченной ответственностью "Сателлит-Сервис"	618426, Пермский край, г. Березники, ул. Пятилетки, 63	1. Лицо принадлежит к той группе лиц, к которой принадлежит акционерное общество Основание: ОАО «Уралкалий» имеет в силу своего участия в хозяйственном обществе более чем 50 % общего количества голосов, принадлежащих на доли в уставном капитале данного хозяйственного общества 2. Акционерное общество имеет право распоряжаться более чем 20 процентами общего количества голосов, принадлежащих на	08.08.2005 г. 08.08.2005 г.	-

28.	Общество с ограниченной ответственностью "ПрессА"	618400, Россия, Пермский край, г. Березники, ул. Уральских танкистов, д. 6	голосующие акции (вклады, доли), составляющие уставный (складочный) капитал данного юридического лица Лицо принадлежит к той группе лиц, к которой принадлежит акционерное общество Лицо входит в одну группу с дочерним обществом ОАО «Уралкалий» по следующему основанию: Юридическое лицо (дочернее общество) имеет в силу своего участия в хозяйственном обществе более чем 50 % общего количества голосов, принадлежащих на доли в уставном капитале данного хозяйственного общества	09.06.2005 г.	-
29.	Общество с ограниченной ответственностью "СП «Кама»"	618426, Пермский край, г. Березники, ул. Пятилетки, 63	1. Лицо принадлежит к той группе лиц, к которой принадлежит акционерное общество Основание: ОАО «Уралкалий» имеет в силу своего участия в хозяйственном обществе более чем 50 % общего количества голосов, принадлежащих на доли в уставном капитале данного хозяйственного общества. Данные о доле принадлежащих ООО «СП «Кама»» акций ОАО "Уралкалий" приводятся на 13.08.2008 г. (дата составления списка лиц, имеющих право на участие в общем собрании акционеров). 2. Акционерное общество имеет право распоряжаться более чем 20 процентами общего количества голосов, принадлежащих на голосующие акции (вклады, доли), составляющие уставный (складочный) капитал данного юридического лица	19.12.2000 г. 10.07.1991 г.	1,17 1,17
30.	Общество с ограниченной ответственностью "Стронтельно-монтажный трест "Березниковское шахтостроительное управление"	Российская Федерация, Пермский край, 618400, город Березники, Локомотивный переулок, д. 8	1. Лицо принадлежит к той группе лиц, к которой принадлежит акционерное общество Основание: ОАО «Уралкалий» имеет в силу своего участия в хозяйственном обществе более чем 50 % общего количества голосов, принадлежащих на доли в уставном капитале данного хозяйственного общества 2. Акционерное общество имеет право распоряжаться более чем 20 процентами общего количества голосов, принадлежащих на голосующие акции (вклады, доли), составляющие уставный (складочный) капитал данного юридического лица	03.10.2003 г. 03.10.2003 г.	-
31.	Закрытое акционерное общество «Новая недвижимость»	618400, Россия, Пермский край, город Березники, переулок Локомотивный, дом 8	Лицо принадлежит к той группе лиц, к которой принадлежит акционерное общество Лицо входит в одну группу с дочерним обществом ОАО «Уралкалий» по следующему основанию: Юридическое лицо (дочернее общество) имеет в силу своего участия в хозяйственном обществе более чем 50 % общего количества голосов, принадлежащих на голосующие акции в уставном капитале данного хозяйственного общества	14.05.2007 г.	-

32.	Общество с ограниченной ответственностью "Телевидеоцентр"	Россия, Пермский край, г. Березники, ул. Пятилетки, д. 63	Лицо принадлежит к той группе лиц, к которой принадлежит акционерное общество Лицо входит в одну группу с дочерним обществом ОАО «Уралкалий» по следующему основанию: Юридическое лицо (дочернее общество) имеет в силу своего участия в хозяйственном обществе более чем 50 % общего количества голосов, принадлежащих на доли в уставном капитале данного хозяйственного общества	27.12.2004 г.	-
33.	Общество с ограниченной ответственностью "Вагонное дело Балахоны"	618426, Пермский край, г. Березники, ул. Пятилетки, 63	1. Лицо принадлежит к той группе лиц, к которой принадлежит акционерное общество Основание: ОАО «Уралкалий» имеет в силу своего участия в хозяйственном обществе более чем 50 % общего количества голосов, принадлежащих на доли в уставном капитале данного хозяйственного общества 2. Акционерное общество имеет право распоряжаться более чем 20 процентами общего количества голосов, принадлежащих на голосующие акции (вклады, доли), составляющие уставный (складочный) капитал данного юридического лица	10.10.2006 г. 10.10.2006 г.	-
34.	Закрытое акционерное общество "Уралкалий - Технология"	618426, Пермский край, город Березники, ул. Свердлова, д.74	1. Лицо принадлежит к той группе лиц, к которой принадлежит акционерное общество Основание: ОАО «Уралкалий» имеет в силу своего участия в хозяйственном обществе более чем 50 % общего количества голосов, принадлежащих на голосующие акции в уставном капитале данного хозяйственного общества 2. Акционерное общество имеет право распоряжаться более чем 20 процентами общего количества голосов, принадлежащих на голосующие акции (вклады, доли), составляющие уставный (складочный) капитал данного юридического лица	27.07.2005 г. 27.07.2005 г.	-
35.	Общество с ограниченной ответственностью ИТ СП "Эффект-ЛТД"	Латвийская Республика, Рижский район, г. Сигулда, ул. Юдажу, 7	1. Лицо принадлежит к той группе лиц, к которой принадлежит акционерное общество Основание: ОАО «Уралкалий» имеет в силу своего участия в хозяйственном обществе более чем 50 % общего количества голосов, принадлежащих на доли в уставном капитале данного хозяйственного общества 2. Акционерное общество имеет право распоряжаться более чем 20 процентами общего количества голосов, принадлежащих на голосующие акции (вклады, доли), составляющие уставный (складочный) капитал данного юридического лица	05.06.1992 г. 05.06.1992 г.	-
36.	Общество с ограниченной ответственностью совместное предприятие "Терминал"	Украина, Одесская область, г. Ильичевск, ул. 1 Мая,	Лицо принадлежит к той группе лиц, к которой принадлежит акционерное общество Лицо входит в одну группу с дочерним обществом ОАО	22.03.1995 г.	-

	д. 11 В		«Уралкалий» по следующему основанию: Юридическое лицо (дочернее общество) имеет в силу своего участия в хозяйственном обществе более чем 50 % общего количества голосов, принадлежащих на доли в уставном капитале данного хозяйственного общества			
37.	Открытое акционерное общество "Балтийский Балкерный Терминал"	198096, Россия, Санкт-Петербург, Угольная гавань, Элеваторная площадка, дом 28, лифтер АС	1. Лицо принадлежит к той группе лиц, к которой принадлежит акционерное общество Основание: ОАО «Уралкалий» имеет в силу своего участия в хозяйственном обществе более чем 50 % общего количества голосов, принадлежащих на голосующие акции в уставном капитале данного хозяйственного общества 2. Акционерное общество имеет право распоряжаться более чем 20 процентами общего количества голосов, принадлежащих на голосующие акции (вклады, доли), составляющие уставный (складочный) капитал данного юридического лица	09.02.2005 г. 12.10.2000 г.	-	-
38.	Уралкалий Трейдинг СА	г. Женева, Швейцария	1. Лицо принадлежит к той группе лиц, к которой принадлежит акционерное общество Основание: ОАО «Уралкалий» имеет в силу своего участия в хозяйственном обществе более чем 50 % общего количества голосов, принадлежащих на голосующие акции в уставном капитале данного хозяйственного общества 2. Акционерное общество имеет право распоряжаться более чем 20 процентами общего количества голосов, принадлежащих на голосующие акции (вклады, доли), составляющие уставный (складочный) капитал данного юридического лица	04.11.2004 г. 04.11.2004 г.	-	-
39.	Уралкалий Трейдинг (Гибралтар) Лимитед	57/63 Line Wall Road Gibraltar	Лицо принадлежит к той группе лиц, к которой принадлежит акционерное общество Лицо входит в одну группу с дочерним обществом ОАО «Уралкалий» по следующему основанию: Юридическое лицо (дочернее общество) имеет в силу своего участия в хозяйственном обществе более чем 50 % общего количества голосов, принадлежащих на голосующие акции в уставном капитале данного хозяйственного общества	01.12.2004 г.	-	-
40.	Общество с ограниченной ответственностью "Волга-Калий"	618426, Пермский край, Березники, ул. Пятiletки, дом 63	1. Лицо принадлежит к той группе лиц, к которой принадлежит акционерное общество Основание: ОАО «Уралкалий» имеет в силу своего участия в хозяйственном обществе более чем 50 % общего количества голосов, принадлежащих на доли в уставном капитале данного хозяйственного общества 2. Акционерное общество имеет право распоряжаться более чем 20 процентами общего количества голосов, принадлежащих на	19.04.2005 г. 19.04.2005 г.	-	-

45.	Общество с ограниченной ответственностью "Охранное агентство "Шериф-Березники"	Пермская область, г. Березники, ул. Пятилетки, 73	(складочный) капитал данного юридического лица Акционерное общество имеет право распоряжаться более чем 20 процентами общего количества голосов, приходящихся на голосующие акции (вклады, доли), составляющие уставный (складочный) капитал данного юридического лица	16.06.2005 г.	-
46.	Общество с ограниченной ответственностью "Охранное агентство "Шериф-Безопасность"	Пермский край, г. Березники, ул. Ленина, д. 1а	Акционерное общество имеет право распоряжаться более чем 20 процентами общего количества голосов, приходящихся на голосующие акции (вклады, доли), составляющие уставный (складочный) капитал данного юридического лица	18.04.2006 г.	-
47.	Компания с ограниченной ответственностью "Белурс Хандельс ГмбХ" (Belurs Handels GmbH)	Австрия, 1190, г. Вена, Грегор-Мендель Штрассе, д. 56/9 (Austria, 1190 Wien, Gregor-Mendel Strasse, 56/9)	Акционерное общество имеет право распоряжаться более чем 20 процентами общего количества голосов, приходящихся на голосующие акции (вклады, доли), составляющие уставный (складочный) капитал данного юридического лица	27.12.1991 г.	-
48.	Открытое акционерное общество "Уральский научно-исследовательский и проектный институт галургии"	614600, г. Пермь, ул. Сибирская, 94	Акционерное общество имеет право распоряжаться более чем 20 процентами общего количества голосов, приходящихся на голосующие акции (вклады, доли), составляющие уставный (складочный) капитал данного юридического лица	29.01.1996 г.	-
49.	Закрытое акционерное общество «Белорусская калийная компания»	г. Минск, ул. Мельникайте, д. 2, 1805 а	Акционерное общество имеет право распоряжаться более чем 20 процентами общего количества голосов, приходящихся на голосующие акции (вклады, доли), составляющие уставный (складочный) капитал данного юридического лица	27.10.2005 г.	-

I. Сведения о коммерческих организациях, входящих в список аффилированных лиц

№ п.п	Наименование	Место нахождения	Основные виды продукции (работ, услуг), поставляемой на товарный рынок	Доля ОАО «Уралкалий» в уставном капитале юридического лица (доля обыкновенных акций)	Примечание
1.	ЗАО «Уралкалий-Технология»	618426, Пермский край, город Березники, ул. Свердлова, д. 74	Основные виды продукции (работ, услуг), поставляемой на товарный рынок	100 %	
2.	ООО «Вагонное дело Балахонцы»	618426, Пермский край, г. Березники, ул. Пятилетки, 63	Производство калийных удобрений и прочих продуктов основной химии	100 %	Общество находится в стадии ликвидации
3.	ООО «Строительно-монтажный трест «Березниковское шахтостроительное управление»	Российская Федерация, Пермский край, 618400, город Березники, Локомотивный переулок, 8	Деятельность в области здравоохранения	100 %	
4.	ООО «Волга-Калий»	618426, Пермский край, г. Березники, ул. Пятилетки, дом 63	Производство калийных удобрений и прочих продуктов основной химии	100 %	
5.	ООО «Поликлиника Уралкалий-Мед»	618400, Пермский край, г. Березники, ул. Свердлова, 82	Деятельность в области здравоохранения	100 %	
6.	ООО «Палашер-Калий»	618426, Российская Федерация, Пермский край, г. Березники, ул. Пятилетки, 63	Производство калийных удобрений и прочих продуктов основной химии	100 %	
7.	ЗАО «Автогранскалий»	618400, Пермский край, город Березники, улица Паружской Коммуны, дом 4	Транспортные перевозки, погрузочно-разгрузочные и транспортно-экспедиционные работы и услуги	100 %	
8.	Уралкалий Трейдинг СА	Швейцария, г. Женева	Оптовая торговля	100 %	
9.	ОАО «Балтийский Балкерный Терминал»	198096, Россия, Санкт-Петербург, Угольная гавань, Элеваторная площадка, дом 28, литер АС	Погрузочно-разгрузочные работы	100 %	
10.	ООО «СП «Кама»	618426, Пермский край, г. Березники, ул. Пятилетки, 63	Оказание посреднических услуг	100 %	
11.	ООО «Сателлит-Сервис»	618426, Пермский край, г. Березники, ул. Пятилетки, 63	Техническое обслуживание и ремонт офисных машин и вычислительной техники	100 %	

12.	ООО ИТ СП «Эффектс – ЛТД»	Латвийская Республика, Рижский район, г. Сигула, ул. Юлажу, 7	Оказание посреднических услуг	98,75 %	Общество находится в стадии ликвидации
13.	ООО «Медиа-Сфера»	Россия, Пермский край, г. Березники, ул. Юбилейная, д. 1	Производство и выпуск СМИ	95 %	
14.	ООО «Депоз»	618400, Пермский край, г. Березники, ул. Пятилетки, 110, оф. 310	Ремонт минераловозов	74,53 %	
15.	ООО «Уралкалий Инжиниринг»	614990, Россия, Пермский край, г. Пермь, ул. Ленина, д. 64	Строительство, технический (горный) аудит	51 %	
16.	ЗАО «Соль»	187010, Россия, Ленинградская обл., Тосненский район, пос. Ульяновка, ул. Володарского, 133 а	Производство сельскохозяйственной продукции	50,99 %	Сведения об юридическом лице в ЕГРЮЛ отсутствуют
17.	ЗАО «Белорусская калийная компания»	г. Минск, ул. Мельникайте, д. 2, 1805 а	Оптовая и розничная торговля	50 %	
18.	ООО «ОА «Шериф-Березники»	Пермская область, г. Березники, ул. Пятилетки, 73	Оказание на договорной возмездной основе охранных услуг физическим и юридическим лицам в соответствии с действующим законодательством РФ.	25 %	
19.	ООО «ОА «Шериф-Безопасность»	Пермский край, г. Березника, ул. Ленина, д. 1 а	Оказание на договорной возмездной основе охранных услуг физическим и юридическим лицам в соответствии с действующим законодательством РФ	25 %	
20.	ОАО «Галургия»	614600, г. Пермь, ул. Спбирская, 94	Научно-исследовательские работы по проблемам добычи и переработки калийных, калийно-магниевых и поваренных солей	23,07 %	
21.	Компания с ограниченной ответственностью «Белурс Хандельс ГмбХ»	Австрия, 1190, г. Вена, Грегор-Мендель Штрассе, д. 56/9	Торговля	22 %	

ООО «СП «Кама» принадлежит 1,17 % обыкновенных акций ОАО «Уралкалий» (Данные приводятся на 13.08.2008 г. - дата составления списка лиц, имеющих право на участие в общем собрании акционеров).

II. Лица, принадлежащие к той же группе лиц, к которой принадлежит ОАО «Уралкалий» в силу того, что юридическое лицо (дочернее общество ОАО «Уралкалий») имеет в силу своего участия в хозяйственном обществе более чем 50 % общего количества голосов, принадлежащих на доли в уставном капитале данного хозяйственного общества

№ п. п.	Наименование и организационно-правовая форма юридического лица	Место нахождения	Основные виды продукции (работ, услуг), поставляемой на товарный рынок	Доля ОАО «Уралкалий» в уставном капитале (доля обыкновенных акций)
1.	ООО «Березниковский рабочий»	618400, Россия, Пермский край, г. Березники, ул. Юбилейная, д. 1	Производство и выпуск СМИ	ОАО «Уралкалий» не имеет доли в уставном капитале данного лица. Доля в обществе ОАО «Уралкалий» имеет в силу своего участия в хозяйственном обществе более чем 50 % общего количества голосов, принадлежащих на доли в уставном капитале данного хозяйственного общества
2.	ООО «Городская газета»	Россия, Пермский край, г. Березники, ул. Юбилейная, д. 1	Производство и выпуск СМИ	ОАО «Уралкалий» не имеет доли в уставном капитале данного лица. Доля в обществе ОАО «Уралкалий» имеет в силу своего участия в хозяйственном обществе более чем 50 % общего количества голосов, принадлежащих на доли в уставном капитале данного хозяйственного общества
3.	ООО «Телевидеоцентр»	Россия, Пермский край, г. Березники, ул. Пятилетки, д. 63	Маркетинговые, информационные услуги	ОАО «Уралкалий» не имеет доли в уставном капитале данного лица. Доля в обществе ОАО «Уралкалий» имеет в силу своего участия в хозяйственном обществе более чем 50 % общего количества голосов, принадлежащих на доли в уставном капитале данного хозяйственного общества
4.	ООО «ПрессА»	618400, Россия, Пермский край, г. Березники, ул. Уральских танкистов, д. 6	Полиграфическая, рекламная, издательская, информационная деятельность	ОАО «Уралкалий» не имеет доли в уставном капитале данного лица. Доля в обществе ОАО «Уралкалий» имеет в силу своего участия в хозяйственном обществе более чем 50 % общего количества голосов, принадлежащих на доли в уставном капитале данного хозяйственного общества
5.	ООО СП «Терминал»	Украина, Одесская область, г. Ильичевск, ул. 1 Мая, д. 11 В	Создание и эксплуатация высокомеханизированного портового терминала	Доля ОАО «Уралкалий» в уставном капитале данного лица 2,22%. Доля в обществе ОАО «Уралкалий» имеет в силу своего участия в хозяйственном обществе более чем 50 % общего количества голосов, принадлежащих на доли в уставном капитале данного хозяйственного общества
6.	Уралкалий Трейдинг (Гибралтар) Лимитед	57/63 Line Wall Road Gibraltar	Логистика	ОАО «Уралкалий» не имеет доли в уставном капитале данного лица. Доля в обществе ОАО «Уралкалий» имеет в силу своего участия в хозяйственном обществе более чем 50 % общего количества голосов, принадлежащих на голосующие акции в уставном капитале данного хозяйственного общества
7.	ЗАО «Новая недвижимость»	618400, Россия, Пермский край, город Березники, переулок Локомотивный, дом 8	Осуществление генерального подрячика, строительство зданий и монтаж инженерного оборудования	ОАО «Уралкалий» не имеет доли в уставном капитале данного лица. Доля в обществе ОАО «Уралкалий» имеет в силу своего участия в хозяйственном обществе более чем 50 % общего количества голосов, принадлежащих на голосующие акции в уставном капитале данного хозяйственного общества

III. Madura Holding Limited,

место нахождения: Arch. Makarios III Avenue 199 Neocleous House, P.C. 3030 Limassol, Cyprus;
Почтовый адрес: 614990, г. Пермь, ул. Ленина, д. 64

Доля принадлежащих Madura Holding Limited акций эмитента – 65,625 %. Данные о доле принадлежащих Madura Holding Limited акций ОАО "Уралкалий" приводятся на 13.08.2008 г. - дата составления списка лиц, имеющих право на участие в общем собрании акционеров. **Madura Holding Limited** является холдинговой компанией и не поставляет на товарный рынок какие-либо товары, работы, услуги.

Сведения по операциям со связанными сторонами в 2008 году

тыс. руб.

Наименование аффилированного лица	Вклад в имущество	Сделки по приобретению товаров, работ, услуг		Сделки по продаже (прочему выбытию) товаров, продукции, работ, услуг		Задолженность по расчетам на 31.12.2008	
		Всего	в т. ч. по операци. с цен. бумагами	Всего	в т. ч. по операци. с цен. бумагами	Дебиторская	Кредиторская
ЗАО «Уралкалий- Технология»				2 658		148	
ООО «Вагонное депо Балахонцы»		471 306		31 195		49 209	2 349
ООО «Строительно-монтажный трест «Березниковское шахтостроительное управление»		2 135 037		633 874		480 006	433 691
ООО «Волга-Калий»	220						
ООО «Поликлиника Уралкалий-Мед»		2 493		3 475		921	
ООО «Палашер-Калий»	150						
ЗАО «Автотранскалий»		585 787		66 274		59 972	31 937
Уралкалий Трейдинг СА		51 353		26 296 762		1 370 242	
ОАО «Балтийский Балкерный Терминал»		604 028		135		9	1 420
ООО «СП «Кама»		22 959		305		165 769	
ООО «Сателлит-Сервис»		179 044		3 832		1 581	8 932
ООО НТ СП «Эфекте – ЛТД»							
ООО «Медна-Сфера»	41 726	1 719		4			
ООО «Депо»		46 523		336			
ООО «Уралкалий Инжиниринг»		157 101		152		7 904	
ЗАО «Соль»							
ЗАО «Белорусская калийная компания»				28 680 109		2 714 060	
ООО «ОА «Шериф-Березники»		126 717		250		40	12 388
ООО «ОА «Шериф-Безопасность»							
ОАО «Галургия»		327 105		474		5	53 872
Компания с ограниченной ответственностью «Белурс Хандельс ГмбХ»							

Движение финансовых потоков (займы выданные) по связанным сторонам в 2008 году

тыс. руб.

Организация-Заёмщик	Задолженность по займам на 01.01.2008г.	Выдано займов в 2008 г.	Погашено займов в 2008г.	Задолженность по займам на 01.01.2008 г.	Получено %% за пользование займами
ОАО "Балтийский Балкерный Терминал"	1 424 000		241 000	1 183 000	59 903
ООО "СП КАМА"	278 043		58 243	219 800	
ООО "Волга-Калий"	250		50	200	
ООО "Уралкалий Инжиниринг"	16 300		16 300	0	
ЗАО «Уралкалий-Технология»	73 967	121 789		195 756	
ООО «Палашер-Калий»		1 349 062	1 349 062	0	9 229
ООО «Кама-Калий» в августе 2008 изменено название на ООО «Поликлиника Уралкалий-Мед»		4 052 000	4 042 000	10 000	74 099
ООО СМТ БШСУ		70 000	70 000	0	371
ИТОГО:	1 792 560	5 592 851	5 776 655	1 608 756	143 602

Движение финансовых потоков (займы полученные) по связанным сторонам в 2008 году

тыс. долларов

Организация-Займодавец	Задолженность по займам на 01.01.2008 г.	Получено займов в 2008г.	Погашено займов в 2008г.	Задолженность по займам на 01.01.2009 г.	Оплачено %% за пользование займами
Уралкалий Трейдинг (Гибралтар) Лимитед	100 000	29 000		129 000	
ИТОГО:	100 000	29 000		129 000	

Информация о размерах вознаграждений основному управленческому персоналу в 2008г.

Суммы, подлежащие выплате в течение отчетного периода и 12 месяцев после отчетной даты составили 375 848 тыс. руб.

Объем долгосрочных финансовых вложений и их движение за 2008 год

руб.

Наименование	Доля в уставном капитале		Номинальная стоимость (руб, если иное)	Вид вложений	Сальдо на 01.01.08	оборот за 2008 год		Сальдо на 31.12.08
	на 01.01.08	на 31.12.08				поступило	выбыло	
1	2	3	4	5	6	7	8	9
Инвестиции в дочерние общества ОАО "Уралкалий"								
ЗАО "Соль"	50,99%	50,99%	36,000	акции бездокумент.	36,000,00			36,000,00
ЗАО "Уралкалий-Технология"	100,00%	100,00%	10,000	акции бездокумент.	20,800,00			20,800,00
"Уралкалий Трейдинг СА" (23 000 000 CHF)	100,00%	100,00%	23,000,000 CHF	акции бездокумент.	5,813,081.20	526,538,149.20		532,351,230.40
ОАО "Балтийский Балкерный Терминал"	100,00%	100,00%	100,000	акции бездокумент.	853,935,295.40			853,935,295.40
ООО "Дело" г. Березники	74,53%	74,53%	438,982	внес в уставный кап.	2,529,502.91			2,529,502.91
ООО НТ СП "Эфекте ЛТД" Латвийская республика г. Сигулда	98,75%	98,75%	776,000 USD	внес в уставный кап.	2,361,261.25			2,361,261.25
ООО "МЕДИА-СФЕРА"	95%	95%	9,500	внес в уставный кап.	9,500,00			9,500,00
СП "Агроцентр" г. Арск Татарстан	59,83%	59,83%	72,632	внес в уставный кап.	75,083.75		75,083.75	0,00
ООО "СП "КАМА" г. Березники	100,00%	100,00%	7,575	внес в уставный кап.	51,433,712.00			51,433,712.00
ООО "СМТ "ВШСУ"	100,00%	100,00%	10,000,000	внес в уставный кап.	10,000,000,00			10,000,000,00
ООО "Вагонное лето Балхошса"	100,00%	100,00%	10,000	внес в уставный кап.	10,000,00			10,000,00
ЗАО "Автотранскалий"	100,00%	100,00%	10,000	внес в уставный кап.	10,000,00			10,000,00
ООО "Волга - Калий"	100,00%	100,00%	10,000	внес в уставный кап.	10,000,00			10,000,00
ООО "Сателлит-Сервис"	51,00%	100,00%	9,635,000	внес в уставный кап.	4,913,850,00	9,338,910,00		14,252,760,00
ООО "Уралкалий-Итхэпиринг"		51,00%	510,000	внес в уставный кап.	510,000,00			510,000,00
ООО "Кама-Калий" (переименовано в ООО "Поликлиника Уралкалий-Мед"	100,00%	0,00%	150,000	внес в уставный кап.	150,000,00	-150,000,00		0,00
ООО "Поликлиника Уралкалий-Мед" (переименовано из ООО "Кама-Калий")	0,00%	100,00%	150,000	внес в уставный кап.		150,000,00		150,000,00
ООО "Палишер-Калий"	0,00%	100,00%	150,000	внес в уставный кап.		150,000,00		150,000,00
ИТОГО по дочерним обществам					931,818,086.51	536,027,059.20	75,083.75	1,467,770,061.96

1	2	3	4	5	6	7	8	9
Инвестиции в зависимые общества ОАО "Уралкалий"								
ОАО "Галургия" г. Пермь	23.07%	23.07%	413,556	акции бездокумент.	2,162,813.15			2,162,813.15
ЗАО "Белорусская калийная компания" Компания с ограниченной ответственностью "Белуре Халдзельс ГмбХ" Австрия г. Вена	50.00%	50.00%	50,000,000 BYR	акции бездокумент.	663,325.00			663,325.00
ООО "ОА" Шериф-Березинки"	22.00%	22.00%	79,940 EUR	взносы в уставный кап.	26,500.36			26,500.36
ООО "ОА" Шериф-Безопасность"	25.00%	25.00%	2,500	взносы в уставный кап.	2,500.00			2,500.00
ООО "ОА" Шериф-Безопасность"	25.00%	25.00%	2,500	взносы в уставный кап.	2,500.00	122,500.00		125,000.00
ИТОГО по зависимым обществам					2,857,638.51	122,500.00	0	2,980,138.51
Инвестиции в другие организации								
ЗАО "МКК" г. Москва № 10102135,10302135 Н	0.97%	0.97%	50,000	акции бездокумент.	50,000.00			50,000.00
ОАО "Сбербанк РФ" г. Москва № 10101481 В	0.00%	0.00%	5,688,000 1 500 000\$	акции бездокумент.	118,000.00	39,766,616.24		39,884,616.24
ЗАО "Агросни Прайвит Лимитед" сев.Корея	10.00%	10.00%	сд	акции бездокумент.	3,964,022.63			3,964,022.63
АООТ ФПГ "Русхим" г. Москва	7.00%	7.00%	14,000	акции бездокумент.	14,000.00			14,000.00
ОАО "Копейский мапзавод" г. Копейск	1.95%	1.95%	3,200	акции бездокумент.	200,000.00			200,000.00
ЗАО "Регистратор "Интрако"	13.47%	13.47%	8,081,360	акции бездокумент.	4,040,680.00	4,040,680.00		8,081,360.00
ОАО "Западно-Уральская строительная компания	0.01%	0.01%	1,000	акции бездокумент.	1,000.00			1,000.00
ООО МП "Курс" г. Копейск.	15.34%	15.34%	77,084	взносы в уставный кап.	77,083.50			77,083.50
СП "Герминал" г. Ильичевск Украина	2.22%	2.22%	100,000 \$	взносы в уставный кап.	567,400.00			567,400.00
ЗАО "Лукола-Пермь" Пермская товарная биржа Российский сбербанк			249,000	вклады срочные депозиты именная акция	249,000.00	249,000.00		0.00 50.00 200.00
ИТОГО по инвестициям в другие организации					9,281,436.13	43,807,296.24	249,000	52,839,732.37
Облигации ВЭБ			138 000 \$	облигации	3,387,375.60	46,437.00	3,433,812.60	0.00
Облигации "Мил-Финнне"			883,000	облигации	0.00	878,572.64	878,572.64	0.00
Займы долгосрочные (прод.) ЗАО "ББГ"				займы	1,424,000,000.00		241,000,000	1,183,000,000.00
Займы долгосрочные (прод.) ООО "Кама-Калив" дог.УК/КК-1-1 от 24.01.08				займы	0.00	241,000,000	241,000,000	0.00

1	2	3	4	5	6	7	8	9
Займы долгосрочные (проц.) ООО "Поликлиника Уралкалий-Мед"				займ	0.00	1,000,000.000	1,000,000.000	0.00
Займы долгосрочные (проц.) ООО "Кама-Калий" дог.УК/КК-П-1 от 24.01.08				займ	0.00	2,801,000.000	2,801,000.000	0.00
Займы долгосрочные (проц.) ООО "Палашер-Калий" дог.УК/ЛПК-ПБ-1 от 24.01.08				займ	0.00	1,341,000.000	1,341,000.000	0.00
Итого по долгосрочным финансовым вложениям			строка 140 бухгалтерского баланса		2,371,344,536.75	5,963,881,865.08	5,628,636,468.99	2,706,589,932.84
Займы долгосрочные(беспроц) ООО "СП "КАМА" дог.№2277 от 25.06.07				займ беспроц.	16,000,000.00			16,000,000.00
Займы долгосрочные(беспроц) ЗАО "Уралкалий-Технология" дог.№2394/2008				займ беспроц.	0.00	65,789,000.00		65,789,000.00
Займы долгосрочные(беспроц) ООО "Волга-Калий" дог.№2542/2007 от 20.06.07				займ беспроц.	0.00	200,000.00		200,000.00
Займы долгосрочные(беспроц) ООО "Палашер-Калий" дог.УК/ЛПК-2 от 25.08.08				займ беспроц.	0.00	8,061,820.00	8,061,820.00	0.00
Займы долгосрочные(беспроц) ООО "Поликлиника Уралкалий-Мед" дог.б/н от 05.09.08				займ беспроц.	0.00	10,000,000.00		10,000,000.00
Итого займы долгосрочные (беспроцентные)			строка 150 бухгалтерского баланса		16,000,000.00	84,050,820.00	8,061,820.00	91,989,000.00
Всего по долгосрочным финансовым вложениям					2,387,344,536.75	6,047,932,685.08	5,636,698,288.99	2,798,578,932.84

Выпуск ценных бумаг ОАО «Уралкалий»

1. Общее количество акций эмитента на 31.12.2008 г., из них:

	штук	Рублей
обыкновенные	2 124 390 000	0,5 руб. каждая
привилегированные	----	----
Итого (размер уставного капитала)	2 124 390 000	1 062 195 000

2. Общее количество зарегистрированных выпусков акций:

Событие	Дата	Номер гос. регистрации	Количество акций в выпуске		Номинальная стоимость ценной бумаги, руб.	Дата регистрации проспекта об (плане приватизации/ проспекте эмиссии)
			обыкновенные	привилегированные		
1 Первый выпуск (первичная эмиссия)	24.12.1993.	56-1-П-489,	370 928	Типа А: 264 948 Типа Б: 423 916	1 000 руб. (неденоминированных)	06.10.1992 (план приватизации)
2 Второй выпуск	09.03.1999г.	1-02-00296-А; 2-02-00296-А.	1 588 098 312	529 366 104	0,5	09.03.1999
3 Третий выпуск	14.10.1999	1-03-00296-А;	7 023 000	---	0,5	14.10.1999
4 Четвертый выпуск	18.02.2002	3-01-00296-А;	-----	529 180 000 (привилегированные конвертируемые именные бездокументарные акции)	0,5	18.02.2002
5 Пятый выпуск	27.04.2002	1-04-00296-А;	529 180 000	---	0,5	27.04.2002
6 Объединение выпусков	16.01.2004г.	1-01-00296-А	2 124 390 000	---	0,5	---
Общее кол-во акций в обращении	----	1-01-00296-А	2 124 390 000	---	0,5	---

Примечание:

1. В первом выпуске размещены 1 059 792 именные бездокументарные акции номинальной стоимостью 1000 рублей (неденоминированных) каждая, в том числе: обыкновенные акции – 370 928 штук;

привилегированные акции, типа А – 264 948 штук;

привилегированные акции, типа Б – 423 916 штук.

Уставный капитал составил 1 059 792 000 рублей (неденоминированных)

После проведения чекового аукциона (№ 178) 1 апреля 1994 года произведено дробление номинала акций. Новый номинал каждой акции составил 500 рублей (неденоминированных). На дату составления отчета об итогах выпуска ценных бумаг уставный капитал ОАО «Уралкалий» составил 1 059 792 денонмированных рубля. Уставный капитал был разделен на 1 589 688 обыкновенных и 529 896 привилегированных акций номинальной стоимостью 0,5 рубля каждая. Изменения в устав Общества были зарегистрированы 22.05.1998г. распоряжением администрации г. Березники № 8-п-119 на основании решения общего собрания акционеров от 15.05.1998г., протокол №5. Отчет об итогах выпуска ценных бумаг был зарегистрирован 05.10.1998г. Федеральной комиссией по рынку ценных бумаг РФ (протокол заседания ФКЦБ № 45), государственный регистрационный номер выпуска: 56-П-489.

2. 08.06.2007 г. Общим собранием акционеров ОАО «Уралкалий» было принято решение об уменьшении уставного капитала до 1 062 195 000 рублей путем погашения приобретенных ОАО «Уралкалий» 1 501 000 обыкновенных именных акций ОАО «Уралкалий» номинальной стоимостью 0,5 руб. каждая и 716 000 привилегированных именных акций ОАО «Уралкалий» номинальной стоимостью 0,5 руб. каждая. На основании данного решения аннулировано (погашено) подлежащих погашению ценных бумаг ОАО «Уралкалий»:

- акции обыкновенные, государственной регистрационный номер выпуска 56-И-489, в количестве 1 501 шт.
- акции обыкновенные, государственной регистрационный номер выпуска 1-02-00296-А, в количестве 1 499 499 шт.
- акции привилегированные, государственной регистрационный номер выпуска 56-И-489, в количестве 716 шт.
- акции привилегированные, государственной регистрационный номер выпуска 2-02-00296-А, в количестве 715 284 шт.

В своем письме от 24.08.2007 г. ФКЦБ России сообщила, что было осуществлено внесение в единый реестр всех зарегистрированных и аннулированных выпусков ценных бумаг, а также выпусков ценных бумаг, эмиссия которых приостановлена или возобновлена следующих изменений:

- Количество обыкновенных именных бездокументарных акций ОАО «Уралкалий», государственной регистрационный номер выпуска 56-И-489 составляет 1 588 187 штук;
- Количество обыкновенных именных бездокументарных акций ОАО «Уралкалий», государственной регистрационный номер выпуска 1-02-00296-А составляет 1 586 598 813 штук;
- Количество привилегированных именных бездокументарных акций ОАО «Уралкалий», государственной регистрационный номер выпуска 56-И-489 составляет 529 180 штук;
- Количество привилегированных именных бездокументарных акций ОАО «Уралкалий», государственной регистрационный номер выпуска 2-02-00296-А составляет 528 650 820 штук.

3. Распоряжением ФКЦБ России от 16.01.2004 г. № 04-81/р осуществлено объявление дополнительных выпусков эмиссионных ценных бумаг ОАО «Уралкалий», в результате которого были аннулированы государственные регистрационные номера присвоенные выпускам обыкновенных именных бездокументарных акций ОАО «Уралкалий» (56-И-489 от 24.12.1993 г., 1-02-00296-А от 09.03.1999 г., 1-03-00296-А от 14.10.1999 г., 1-04-00296А от 27.04.2002 г.). Указанным выпускам присвоен государственный регистрационный номер 1-01-0296-А от 16.01.2004 г.

Сведения об объявленных (начисленных) и выплаченных дивидендах по акциям Общества за период 2006 – 2008 г.г.

Период, за который были начислены дивиденды	тыс.рублей	
	Сумма начисленных дивидендов	Сумма перечисленных дивидендов *
9 месяцев 2006 г.	3 377 780, 1	3 353 872, 9
2007 г.	4 036 341, 0	4 027 349, 9
6 месяцев 2008 г.	8 497 560, 0	8 472 941, 1

Примечание: * - информация предоставлена на 31.12.2008 г. с учетом налога по юридическим и физическим лицам

Показатели рыночной активности предприятия за 2006-2008 гг.

Информация о прибыли, приходящейся на одну акцию.

Расчет произведен в соответствии с приказом Минфина от 21.03.2000 г. № 29н «Об утверждении методических рекомендаций по раскрытию информации о прибыли, приходящейся на одну акцию» за изъятиями, указанными в примечаниях.

Базовая прибыль Общества

2006 год	2007 год	2008 год
3 706 283 тыс.руб.	6 012 560 тыс.руб.	29 479 585 тыс.руб.

Средневзвешенное количество размещенных акций Общества.

2006 год	2007 год	2008 год
2 124 390 000	2 124 390 000	2 124 390 000

Под размещенными акциями Общества понимаются обыкновенные акции Общества, находящиеся в обращении.

Балансовая стоимость одной размещенной акции Общества.

2006 год	2007 год	2008 год
6,36 руб.	9,18 руб.	17,16 руб.

Примечание: Определение данного показателя производилось путем деления суммы раздела «Капиталы и резервы» баланса по состоянию на конец года на средневзвешенное количество размещенных акций Общества.

Базовая прибыль на одну размещенную акцию Общества.

2006 год	2007 год	2008 год
1,74 руб.	2,83 руб.	13,88 руб.

Разводненная прибыль на одну размещенную акцию Общества.

Разводненная прибыль на одну размещенную акцию Общества не указывается в соответствии с пунктом 16 Приказа Минфина от 21 марта 2000 г. №29н, так как у ОАО «Уралкалий» в 2005 -2008 годах не было конвертируемых в обыкновенные акции ценных бумаг и договоров купли-продажи обыкновенных акций ОАО «Уралкалий» по цене ниже их рыночной стоимости.

Средневзвешенная рыночная стоимость одной размещенной акции Общества.

2006 год	2007 год	2008 год
44,30 руб.	95,40 руб.	232,25 руб.

Соотношение средневзвешенной рыночной стоимости одной размещенной акции и балансовой стоимости одной размещенной акции.

2006 год	2007 год	2008 год
6,97	10,39	13,53

Соотношение средневзвешенной рыночной стоимости одной размещенной акции и базовой прибыли на одну размещенную акцию

2006 год	2007 год	2008 год
25,46	33,71	16,73

Генеральный директор

В.А.Баумгертнер

Главный бухгалтер

С.Г.Зотова

Пронумеровано и пронумеровано
« 74 » листов

секретарь  /Молахматова Т.А./

