

АУДИТОРСКОЕ ЗАКЛЮЧЕНИЕ

**Акционерам ПАО «Уралкалий» о бухгалтерской
отчетности ПАО «Уралкалий» за период
с 1 января по 31 декабря 2015 года**

**Москва
2016**

АУДИТОРСКОЕ ЗАКЛЮЧЕНИЕ

Акционерам публичного акционерного общества «Уралкалий»

Аудируемое лицо

Полное наименование – публичное акционерное общество «Уралкалий» (далее – Общество).

Сокращенное наименование – ПАО «Уралкалий».

Государственный регистрационный номер 1025901702188.

Место нахождения: 618426, Россия, г. Березники, ул. Пятилетки, 63.

Аудитор

Наименование - ЗАО «ЭНЕРДЖИ КОНСАЛТИНГ/Аудит».

Государственный регистрационный номер 1047717034640.

Место нахождения: 115093, Россия, г. Москва, ул. Павловская, 7.

Член НП «Институт Профессиональных Аудиторов» (ИПАР), основной регистрационный номер 10202015620.

Мы провели аудит прилагаемой бухгалтерской отчетности Общества, состоящей из бухгалтерского баланса по состоянию на 31 декабря 2015 года, отчета о финансовых результатах за 2015 год, приложений к бухгалтерскому балансу и отчету о финансовых результатах (отчета об изменениях капитала за 2015 год и отчета о движении денежных средств за 2015 год), иных приложений к бухгалтерскому балансу и отчету о финансовых результатах (пояснений) за 2015 год.

Ответственность аудируемого лица за бухгалтерскую отчетность

Руководство Общества несет ответственность за составление и достоверность указанной бухгалтерской отчетности в соответствии с установленными в Российской Федерации правилами составления бухгалтерской отчетности и за систему внутреннего контроля, необходимую для составления бухгалтерской отчетности, не содержащей существенных искажений вследствие недобросовестных действий или ошибок.

Ответственность аудитора

Наша ответственность заключается в выражении мнения о достоверности бухгалтерской отчетности на основе проведенного нами аудита. Мы проводили аудит в соответствии с федеральными стандартами аудиторской деятельности Российской Федерации. Данные стандарты требуют соблюдения применимых этических норм, а также планирования и проведения аудита таким образом, чтобы получить достаточную уверенность в том, что бухгалтерская отчетность не содержит существенных искажений.

Аудит включал проведение аудиторских процедур, направленных на получение аудиторских доказательств, подтверждающих числовые показатели в бухгалтерской отчетности и раскрытие в ней информации. Выбор аудиторских процедур является предметом нашего суждения, которое основывается на оценке риска существенных искажений, допущенных вследствие недобросовестных действий или ошибок. В процессе оценки данного риска нами рассмотрена система внутреннего контроля, обеспечивающая составление и достоверность

АУДИТОРСКОЕ ЗАКЛЮЧЕНИЕ О БУХГАЛТЕРСКОЙ ОТЧЕТНОСТИ

ПАО «Уралкалий»

за период с 1 января по 31 декабря 2015 года

бухгалтерской отчетности, с целью выбора соответствующих условиям задания аудиторских процедур, но не с целью выражения мнения об эффективности системы внутреннего контроля.

Аудит также включал оценку надлежащего характера применяемой учетной политики и обоснованности оценочных показателей, полученных руководством аудируемого лица, а также оценку представления бухгалтерской отчетности в целом.

Мы полагаем, что полученные в ходе аудита аудиторские доказательства дают достаточные основания для выражения мнения о достоверности бухгалтерской отчетности.

Мнение

По нашему мнению, бухгалтерская отчетность отражает достоверно во всех существенных отношениях финансовое положение ПАО «Уралкалий» по состоянию на 31 декабря 2015 года, результаты его финансово-хозяйственной деятельности и движение денежных средств за 2015 год в соответствии с установленными в Российской Федерации правилами составления бухгалтерской отчетности.

11 апреля 2016 года

Генеральный директор
ЗАО «ЭНЕРДЖИ КОНСАЛТИНГ/Аудит»



В.В. Саламатина

Бухгалтерский баланс

на 31 декабря 2015 г.

Организация ПАО "Уралкалий"

Идентификационный номер налогоплательщика

Вид экономической деятельности Добыча минерального сырья для химических производств и производства удобрений; производство удобрений и азотных соединений

Организационно-правовая форма/форма собственности Публичное акционерное общество

Единица измерения: тыс.руб.

Местонахождение (адрес) 618426 г. Березники ул.Пятилетки 63 тел. (3414) 29-60-79



Коды	
ОКУД	0710001
ОКВЭД	31.12.2015
ОКПО	00203944
ИНН	5911029807
ОКФС	24.15; 14.30
ОКЕИ	1 22 47/41
	384

Пояснения	Актив		Код	На 31 декабря 2015 г.	На 31 декабря 2014 г.	На 31 декабря 2013 г.
	Наименование показателя					
I. ВНЕОБОРОТНЫЕ АКТИВЫ						
Раздел 1.1; 1.5	Нематериальные активы, в том числе:		1110	35 167 972	35 264 426	35 264 871
	права на результаты интеллектуальной деятельности		1111	39	41	50
	компьютерные программы		1112	30 192	5 281	6 394
	прочие нематериальные активы		1113	11 148	68 271	67 594
	деловая репутация предприятия		1114	-	-	-
	лицензии на право пользования недрами		1115	35 126 593	35 190 833	35 190 833
Раздел 1.4; 1.5	Результаты исследований и разработок, в том числе:		1120	247 240	193 075	95 516
Раздел 1.4	используемые результаты НИОКТР		1121	68 731	80 487	43 901
Раздел 1.5	незавершенные НИОКТР		1122	178 509	112 588	51 615
Раздел 1.3	Нематериальные поисковые активы		1130	327 913	325 917	-
Раздел 1.4	Материальные поисковые активы, в том числе:		1140	-	-	-
	затраты на создание (приобретение) материальных поисковых активов		1141	-	-	-
Раздел 2	Основные средства, в том числе:		1150	99 150 384	87 505 347	82 173 980
Раздел 2.1	земельные участки и объекты природопользования		1151	471 967	469 052	468 444
Раздел 2.1	здания и сооружения		1152	29 072 178	24 378 098	21 639 860
Раздел 2.1	машины и оборудование		1153	26 231 710	22 980 151	22 237 850
Раздел 2.1	транспортные средства		1154	4 132 239	4 652 443	5 114 108
Раздел 2.2	незавершенные капитальные вложения, в том числе:		1155	39 188 513	34 960 494	32 639 699
	объекты незавершенного строительства			24 809 416	24 200 900	23 018 175
	оборудование к установке			3 690 642	3 476 540	3 846 678
	приобретение объектов основных средств			238 047	39 052	75 248
	авансовые платежи, связанные с приобретением и строительством основных средств			10 450 408	7 244 002	5 699 598
Раздел 2.1	Доходные вложения в материальные ценности		1160	316 946	306 152	326 126
Раздел 3.1	Финансовые вложения, в том числе:		1170	337 402 527	14 057 108	53 541 244
	вклады в уставные капиталы других организаций		1171	6 328	209 465	167 597
	вклады в уставные капиталы дочерних организаций		1172	156 229 649	8 891 281	8 007 112
	вклады в уставные капиталы зависимых организаций		1173	331	-	41 868
	долгосрочные предоставленные займы		1174	-	-	45 324 667
	авансовые платежи, связанные с приобретением финансовых вложений		1175	173 506 315	-	-
	прочие долгосрочные финансовые вложения		1176	7 659 904	4 956 362	-
Раздел 1.1	Отложенные налоговые активы		1180	417 545	2 733 516	619 422
	Прочие внеоборотные активы		1190	2 556 702	2 556 702	2 556 702
	Итого по разделу I		1100	475 587 229	142 942 243	174 577 861
II. ОБОРОТНЫЕ АКТИВЫ						
Раздел 4.1	Запасы, в том числе:		1210	5 842 646	5 336 751	4 960 981
	сырье, материалы и другие аналогичные ценности		1211	3 326 384	2 848 977	2 494 980
	животные на выращивании и откорме		1212	-	-	-
	затраты в незавершенном производстве		1213	52 039	33 783	39 944
	готовая продукция и товары для перепродажи		1214	886 831	621 418	706 965
	товары отгруженные		1215	1 451 347	1 731 523	1 593 185
	малоценные средства труда		1216	-	-	-
	расходы будущих периодов, которые будут списаны более, чем через 12 месяцев		1217	117 435	97 807	121 344
	расходы будущих периодов, которые будут списаны в течение 12 месяцев		1218	8 610	3 243	4 563
	прочие запасы и затраты		1219	-	-	-
	Налог на добавленную стоимость по приобретенным ценностям		1220	2 277 540	2 672 495	2 765 444
Раздел 5.1	Дебиторская задолженность, в том числе:		1230	56 053 029	100 291 146	28 300 623
	долгосрочная дебиторская задолженность, платежи по которой ожидаются более, чем через 12 месяцев		1231	145 247	59 156 054	239 193
	краткосрочная дебиторская задолженность, платежи по которой ожидаются в течение 12 месяцев, в том числе:		1232	55 907 782	41 135 092	28 061 430
	задолженность покупателей и заказчиков			38 309 813	24 029 000	10 673 477
	векселя к получению			-	-	-
	задолженность дочерних обществ			-	-	-
	задолженность зависимых обществ			-	-	-
	авансы выданные			2 037 600	1 970 843	1 310 002
	расчеты с бюджетом			15 285 778	14 290 940	11 096 491
	прочая дебиторская задолженность			274 591	844 309	4 981 460
Раздел 3.1	Финансовые вложения (за исключением денежных эквивалентов) в том числе:		1240	-	45 985 886	29 893 826
	краткосрочные предоставленные займы		1241	-	29 108 366	29 893 826
	прочие финансовые вложения		1242	-	16 877 520	-

Пояснения	Актив		Код	На 31 декабря 2015 г.	На 31 декабря 2014 г.	На 31 декабря 2013 г.
	Наименование показателя					
	Денежные средства и денежные эквиваленты, в том числе:		1250	62 838 126	110 816 716	21 889 859
	расчетные счета		1251	567 684	2 192 794	2 079 326
	валютные счета		1252	2 795 255	74 930 923	19 111 293
	аккредитивы и иные средства, ограниченные в пользовании		1253	26 273	-	5 330
	касса		1254	270	219	302
	прочие денежные средства		1255	59 448 644	33 692 780	693 608
	Прочие оборотные активы		1260	2 365	6 073	431 130
	Взаимные расчеты			-	-	-
	Итого по разделу II		1200	127 013 706	265 109 067	88 241 863
	БАЛАНС		1600	602 600 935	408 051 310	262 819 724

Пояснения	Пассив		Код	На 31 декабря 2015 г.	На 31 декабря 2014 г.	На 31 декабря 2013 г.
	Наименование показателя					
	III. КАПИТАЛ И РЕЗЕРВЫ					
	Уставный капитал		1310	1 468 008	1 468 008	1 468 008
	Собственные акции, выкупленные у акционеров		1320	-	-	-
	Переоценка внеоборотных активов		1340	4 239 053	4 379 351	4 442 745
	Добавочный капитал (без переоценки)		1350	-	-	-
	Резервный капитал, в том числе:		1360	220 201	220 201	220 201
	резервы, образованные в соответствии с законодательством		1361	220 201	220 201	220 201
	Нераспределенная прибыль (непокрытый убыток), в том числе:		1370	96 700 673	66 187 751	67 336 924
	прошлых лет		1371	66 295 182	62 723 099	42 501 475
	отчетного периода		1372	30 405 491	3 464 652	24 835 449
	Итого по разделу III		1300	102 627 935	72 255 311	73 467 878
	IV. ДОЛГОСРОЧНЫЕ ОБЯЗАТЕЛЬСТВА					
	Заемные средства, в том числе:		1410	420 841 512	283 154 348	114 920 026
	долгосрочные кредиты		1411	315 161 597	246 304 388	93 364 039
	долгосрочные займы		1412	105 679 915	36 849 960	21 555 987
Раздел 11	Отложенные налоговые обязательства		1420	8 837 263	8 303 063	7 841 317
Раздел 6	Оценочные обязательства		1430	2 556 702	2 556 702	2 556 702
	Прочие обязательства		1450	-	-	-
	Итого по разделу IV		1400	432 235 477	294 014 113	125 318 045
	V. КРАТКОСРОЧНЫЕ ОБЯЗАТЕЛЬСТВА					
	Заемные средства, в том числе:		1510	57 923 599	33 476 276	48 206 204
	краткосрочные кредиты		1511	56 614 806	32 323 082	47 466 209
	краткосрочные займы		1512	-	-	-
Раздел 5.3	Кредиторская задолженность, в том числе:		1520	8 608 984	5 923 523	13 998 897
	задолженность перед поставщиками и подрядчиками		1521	5 923 279	3 820 023	5 442 778
	векселя к уплате		1522	-	-	-
	задолженность перед дочерними обществами		1523	-	-	-
	задолженность перед участниками(учредителями) по выплате доходов		1524	100 221	224 090	6 710 148
	задолженность перед персоналом организации		1525	662 737	600 689	563 486
	задолженность перед государственными внебюджетными фондами		1526	242 734	210 177	199 113
	задолженность по налогам и сборам		1527	347 558	260 481	212 927
	авансы полученные		1528	1 183 134	759 862	832 058
	прочая кредиторская задолженность		1529	149 321	48 201	38 387
Раздел 7	Доходы будущих периодов, в том числе:		1530	3 168	4 452	4 889
	средства целевого финансирования		1531	3 168	3 293	3 427
Раздел 6	Оценочные обязательства		1540	1 201 772	2 377 635	1 823 811
	Прочие обязательства		1550	-	-	-
	Взаимные расчеты		1560	-	-	-
	Итого по разделу V		1500	67 737 523	41 781 886	64 033 801
	БАЛАНС		1700	602 600 935	408 051 310	262 819 724



[Signature]
 Д.В.Осипов
 (расшифровка подписи)

20/16 г.
[Signature]
 А.В.Орлова
 (расшифровка подписи)

ПЕРМЬСТАТ
 Представители
 по Березниковскому району
 618419, г. Березники
 пр-т Советский, 75
[Signature]

Отчет о финансовых результатах
за январь-декабрь 2015 г

Организация ПАО "Уралкалий"
Идентификационный номер налогоплательщика
Вид деятельности Добыча минерального сырья для химических производств и производства удобрений; производство удобрений и азотных соединений
Организационно-правовая форма / форма собственности Публичное акционерное общество
Единица измерения: тыс.руб.

Форма по ОКУД
Дата (число.месяц.год) по ОКПО
ИНН по ОКВЭД

Коды
0710002
31.12.2015
00203944
5911029807
24.15.4.30
1 22 47 / 41
384 ФНС

Федеральная инспекция Федеральной налоговой службы по крупнейшим налогоплательщикам № 3
9973
«ЗАРЕГИСТРИРОВАНО»
№ 3240960
(Ф.И.О. и подпись)
2016

Пояснения	Наименование показателя	Код	За январь-декабрь 2015 г.	За январь-декабрь 2014 г.
	Выручка, в том числе:	2110	172 129 828	119 310 672
	Выручка (нетто) от продажи товаров, продукции, работ, услуг (за минусом налога на добавленную стоимость, акцизов и аналогичных обязательных платежей) на экспорт	2111	147 161 612	104 887 194
	продукции собственного производства		147 161 612	104 887 194
	покупных товаров		-	-
	выполнения работ		-	-
	оказания услуг		-	-
	прочая реализация		-	-
	Выручка (нетто) от продажи товаров, продукции, работ, услуг (за минусом налога на добавленную стоимость, акцизов и аналогичных обязательных платежей) на внутренний рынок	2112	24 968 216	14 423 478
	продукции собственного производства		23 205 059	13 186 393
	покупных товаров		867 889	184 978
	выполнения работ		-	-
	оказания услуг		894 875	1 045 833
	прочая реализация		393	6 274
Раздел 9	Себестоимость продаж, в том числе:	2120	(30 971 641)	(29 123 151)
	Себестоимость проданных на экспорт товаров, продукции, работ, услуг	2121	(23 587 928)	(22 870 965)
	продукции собственного производства		(23 587 928)	(22 870 965)
	покупных товаров		-	-
	выполнения работ		-	-
	оказания услуг		-	-
	прочая реализация		-	-
	Себестоимость проданных на внутренний рынок товаров, продукции, работ, услуг	2122	(7 383 713)	(6 252 186)
	продукции собственного производства		(5 554 238)	(4 991 906)
	покупных товаров		(837 153)	(176 507)
	выполнения работ		-	-
	оказания услуг		(991 522)	(1 074 835)
	прочая реализация		(800)	(8 938)
	Валовая прибыль (убыток)	2100	141 158 187	90 187 521
Раздел 9	Коммерческие расходы	2210	(23 838 487)	(24 120 117)
Раздел 9	Управленческие расходы	2220	(8 941 207)	(7 135 856)
	Прибыль (убыток) от продаж (стр.(2110-2120-2210-2220))	2200	108 378 493	58 931 548
	Доходы от участия в других организациях	2310	2 262 996	12 392 113
	Проценты к получению	2320	6 004 779	3 980 076
	Проценты к уплате	2330	(16 932 970)	(10 107 687)
Раздел 10.1	Прочие доходы	2340	3 128 257	1 999 406
Раздел 10.2	Прочие расходы	2350	(67 696 854)	(66 051 200)
	в том числе расходы, связанные с реорганизацией	2351	-	-
	Прибыль (убыток) до налогообложения (стр.(2200+2310+2320-2330+2340-2350))	2300	35 144 701	1 144 256
	Текущий налог на прибыль	2410	(2 166 451)	-
	в том числе постоянные налоговые обязательства (активы)	2421	307 001	1 436 207
	Изменение отложенных налоговых обязательств	2430	(492 991)	(260 631)
	Изменение отложенных налоговых активов	2450	(2 486 759)	1 519 393
Раздел 10.3	Прочее	2460	284 579	1 061 634
	в том числе:			
	сумма доплаты (переплаты) налога на прибыль в связи с обнаружением ошибок (искажений) в предыдущие отчетные (налоговые периоды), не влияющая на текущий налог на прибыль	2461	-	668 048
	единый налог на вмененный доход	2462	-	-
	сумма налога, удержанная и уплаченная налоговым агентом, с полученных дивидендов	2463	-	-
	прочие аналогичные платежи из прибыли	2464	284 579	393 586
	Чистая прибыль (убыток) (стр.2300-2410+(-)2430+(-)2450+(-)2460)	2400	30 283 079	3 464 652

Пояснения	Наименование показателя	Код	За январь-декабрь 2015 г.	За январь-декабрь 2014 г.
	СПРАВОЧНО			
	Результат от переоценки внеоборотных активов, не включаемый в чистую прибыль (убыток) периода	2510	-	-
	Результат от прочих операций, не включаемый в чистую прибыль (убыток) периода	2520	-	-
	Совокупный финансовый результат периода	2500	30 283 079	3 464 652
	Условный расход по налогу на прибыль		(5 453 202)	(177 445)
	Условный доход по налогу на прибыль		-	-
	Базовая прибыль (убыток) на акцию	2900	10,31	1,18
	Разводненная прибыль (убыток) на акцию	2910		




[Signature]
Д.В. Осипов
(подпись) (расшифровка подписи)

[Signature]
А.В. Орлова
(подпись) (расшифровка подписи)

ПЕРМЬСТАТ
Представители
по Березниковскому району
618419, г. Березники
пр-т Советский, 75

[Signature]
6

Отчет об изменениях капитала
за 20 15 г.



Коды:	
0710003	
31	12 2013
00203944	
5911029807	
ИНН	
24.15.14.30	
по ОКВЭД	
1 22 47	41
по ОКФС ОКФС	
по ОКЕИ	
384	

Организация: ПАО "Уралкалий"
Идентификационный номер налогоплательщика:
Вид экономической деятельности: Добыча минерального сырья для химических производств и производства удобрений; производство удобрений и азотных соединений
Организационно-правовая форма: Публичное акционерное общество
Единица измерения: тыс. руб.

1. Движение капитала

Наименование показателя	Код	Уставный капитал	Собственные акции, выкупленные у акционеров	Добавочный капитал	Резервный капитал	Нераспределенная прибыль (непокрытый убыток)	Итого
Величина капитала на 31 декабря 20 13 г.	3100	1 468 008	-	4 442 745	220 201	67 336 924	73 467 878
За 20 14 г.							
Увеличение капитала - всего:	3210	-	421 517	-	-	3 573 834	3 995 351
в том числе:							
чистая прибыль	3211	x	x	x	x	3 464 652	3 464 652
переоценка имущества	3212	x	x	-	x	-	-
доходы, относящиеся непосредственно на увеличение капитала	3213	x	x	-	x	109 182	109 182
дополнительный выпуск акций	3214	-	421 517	-	x	x	421 517
увеличение номинальной стоимости акций	3215	-	-	-	x	-	x
реорганизация юридического лица	3216	-	-	-	-	-	-
Уменьшение капитала - всего:	3220	-	(421 517)	-	-	(4 786 401)	(5 207 918)
в том числе:							
убыток	3221	x	x	x	x	-	-
переоценка имущества	3222	x	x	-	x	-	-
расходы, относящиеся непосредственно на уменьшение капитала	3223	x	x	-	x	(695)	(695)
уменьшение номинальной стоимости акций	3224	-	-	-	x	-	-
уменьшение количества акций	3225	-	(421 517)	-	x	-	(421 517)
реорганизация юридического лица	3226	-	-	-	-	-	-
дивиденды	3227	x	x	x	x	(4 785 706)	(4 785 706)
Изменение добавочного капитала	3230	x	x	(63 394)	-	63 394	x
Изменение резервного капитала	3240	x	x	x	-	-	x
Величина капитала на 31 декабря 20 14 г.	3200	1 468 008	-	4 379 351	220 201	66 187 751	72 255 311
За 20 15 г.							
Увеличение капитала - всего:	3310	-	-	-	-	30 390 635	30 390 635
в том числе:							
чистая прибыль	3311	x	x	x	x	30 283 079	30 283 079
переоценка имущества	3312	x	x	-	x	-	-
доходы, относящиеся непосредственно на увеличение капитала	3313	x	x	-	x	107 556	107 556
дополнительный выпуск акций	3314	-	-	-	x	x	-
увеличение номинальной стоимости акций	3315	-	-	-	x	-	x
реорганизация юридического лица	3316	-	-	-	-	-	-
Уменьшение капитала - всего:	3320	-	-	(17886)	-	(125)	(18011)
в том числе:							
убыток	3321	x	x	x	x	-	-
переоценка имущества	3322	x	x	-	x	-	-
расходы, относящиеся непосредственно на уменьшение капитала	3323	x	x	(17886)	x	(125)	(18011)
уменьшение номинальной стоимости акций	3324	-	-	-	x	-	-
уменьшение количества акций	3325	-	-	-	x	-	-
реорганизация юридического лица	3326	-	-	-	-	-	-
дивиденды	3327	x	x	x	x	-	-
Изменение добавочного капитала	3330	x	x	(122 412)	-	122 412	x
Изменение резервного капитала	3340	x	x	x	-	-	x
Величина капитала на 31 декабря 20 15 г.	3300	1 468 008	-	4 239 053	220 201	96 700 673	102 627 935

2. Корректировки в связи с изменением учетной политики и исправлением ошибок

Наименование показателя	Код	На 31 декабря 20 13 г.	Изменения капитала за 20 14 г.		На 31 декабря 20 14 г.
			за счет чистой прибыли (убытка)	за счет иных факторов	
Капитал - всего		73 467 878	3 464 652	(4 677 219)	72 255 311
до корректировок	3400	73 467 878	3 464 652	(4 677 219)	72 255 311
корректировка в связи с:					
изменением учетной политики	3410	-	-	-	-
исправлением ошибок	3420	-	-	-	-
после корректировок	3500	73 467 878	3 464 652	(4 677 219)	72 255 311
в том числе:					
нераспределенная прибыль (непокрытый убыток):					
до корректировок	3401	67 336 924	3 464 652	(4 613 825)	66 187 751
корректировка в связи с:					
изменением учетной политики	3411	-	-	-	-
исправлением ошибок	3421	-	-	-	-
после корректировок	3501	67 336 924	3 464 652	(4 613 825)	66 187 751
другие статьи капитала, по которым осуществлены корректировки:					
(по статьям)					
до корректировок	3402	6 130 954	-	(63 394)	6 067 560
корректировка в связи с:					
изменением учетной политики	3412	-	-	-	-
исправлением ошибок	3422	-	-	-	-
после корректировок	3502	6 130 954	-	(63 394)	6 067 560

3. Чистые активы

Наименование показателя	Код	На 31 декабря 20 15 г.	На 31 декабря 20 14 г.	На 31 декабря 20 13 г.
Чистые активы		102 624 767	72 251 298	73 463 626

Руководитель: _____
Согласовано: _____
Главный бухгалтер: _____



ПЕРМЬСТАТ
Представители
по Березниковскому району
618419, г. Березники
пр-т Советский, 75

З.О.В. Яков
[Signature]

**Отчет о движении денежных средств
за январь-декабрь 2015 г.**

Организация ПАО "Уралкалий"

Идентификационный номер налогоплательщика

Вид деятельности Добыча минерального сырья для химических

**производства и производства удобрений;
производство удобрений и азотных соединений**

Организационно-правовая форма / форма собственности

Публичное акционерное общество

Единица измерения: тыс. руб. / млн. руб. (ненужное зачеркнуть)


Дата (год, месяц, число)

по ОКПО

ИНН

по ОКВЭД

Коды	0710004
Дата (год, месяц, число)	31.12.2015
по ОКПО	00203944
ИНН	5911029807
по ОКВЭД	24.15:14.30
по ОКПФ/ОКФС	1 22 47/41
по ОКЕИ	84



Наименование показателя	Код	За январь-декабрь 2015 г.	За январь-декабрь 2014 г.
1	2	3	4
Денежные потоки от текущих операций			
Поступления - всего	4110	182 680 327	128 675 769
в том числе:			
от продажи продукции, товаров, работ и услуг	4111	166 679 574	117 603 567
арендных платежей, лицензионных платежей, роялти, комиссионных и иных аналогичных платежей	4112	414 817	340 628
от продажи финансовых вложений, приобретаемых с целью их перепродажи в краткосрочной перспективе (как правило, в течение трех месяцев)	4113	-	-
процентов по финансовым вложениям, приобретаемых с целью их перепродажи в краткосрочной перспективе (как правило, в течение трех месяцев)		1 102 513	174 653
прочие поступления	4119	14 483 423	10 556 921
Справочно: в том числе			
поступления от дочерних и зависимых обществ		148 554 320	100 316 270
поступления от основной (материнской) компании		-	-
Платежи - всего	4120	(92 618 609)	(78 631 529)
в том числе:			
поставщикам (подрядчикам) за сырье, материалы, работы, услуги	4121	(54 205 002)	(46 778 846)
в связи с оплатой труда работников	4122	(9 939 857)	(9 127 180)
процентов по долговым обязательствам, за исключением процентов, включаемых в стоимость инвестиционных активов в виде дополнительных расходов по долговым обязательствам, за исключением расходов, включаемых в стоимость инвестиционных активов	4123	(16 805 063)	(9 892 354)
налога на прибыль (за исключением случаев, когда налог на прибыль непосредственно связан с денежными потоками от инвестиционных или финансовых операций)	4124	(2 783 048)	(2 423 305)
в связи с приобретением финансовых вложений с целью их перепродажи в краткосрочной перспективе (как правило, в течение трех месяцев)		-	-
в связи с выполнением работ по поиску, оценке месторождений полезных ископаемых и разведке полезных ископаемых		-	-
прочие платежи	4129	(8 885 639)	(10 409 844)
Справочно: в том числе			
платежи дочерним и зависимым обществам		(21 428 849)	(21 834 431)
платежи основной (материнской) компании		-	-
Сальдо денежных потоков от текущих операций	4100	90 061 718	50 044 240
Справочно: в том числе			
по дочерним и зависимым обществам		127 125 471	78 481 839
по основной (материнской) компании		-	-
Денежные потоки от инвестиционных операций			
Поступления - всего	4210	193 086 246	13 222 192
в том числе:			
от продажи внеоборотных активов (кроме финансовых вложений), в том числе:	4211	50 115	43 238
- от продажи основных средств		48 844	43 238
- от продажи прочего имущества		1 271	-
от продажи акций (долей участия) в других организациях	4212	55 378 602	1 381

8

Наименование показателя	Код	За январь-декабрь 2015 г.	За январь-декабрь 2014 г.
1	2	3	4
от возврата предоставленных займов, от продажи долговых ценных бумаг (прав требования денежных средств к другим лицам), в том числе:	4213	120 233 333	785 460
- от возврата займов, предоставленных другим лицам		119 271 788	785 460
- от продажи долговых ценных бумаг (прав требования денежных средств к другим лицам), за исключением финансовых вложений, приобретенных с целью перепродажи в краткосрочной перспективе		-	-
дивидендов, процентов по долговым финансовым вложениям и аналогичных поступлений от долевого участия в других организациях, в том числе	4214	2 262 996	12 392 113
- процентов по долговым финансовым вложениям, за исключением приобретенных с целью перепродажи в краткосрочной перспективе		-	-
- дивидендов и аналогичных поступлений от долевого участия в других организациях		2 262 996	12 392 113
прочие поступления	4219	15 161 200	-
из них:			
возврат с депозитных счетов на расчетные счета		15 161 200	-
Справочно: в том числе			
поступило денежных потоков от дочерних и зависимых обществ		86 757 431	36 440
поступило денежных потоков от основной (материнской) компании		-	-
Платежи - всего	4220	(425 087 133)	(33 188 106)
в том числе:			
в связи с приобретением, созданием, модернизацией, реконструкцией и подготовкой к использованию внеоборотных активов, в том числе затраты на научно-исследовательские, опытно-конструкторские и технологические работы	4221	(12 880 590)	(12 773 878)
в связи с приобретением акций (долей участия) в других организациях	4222	(320 881 236)	(884 169)
в связи с приобретением долговых ценных бумаг (прав требования денежных средств к другим лицам), предоставление займов другим лицам, в том числе:	4223	(91 325 307)	(3 567 554)
- приобретение долговых ценных бумаг (прав требования денежных средств к другим лицам), за исключением финансовых вложений, приобретаемых с целью перепродажи в краткосрочной перспективе		(1 161 885)	(3 567 025)
- на предоставление займов другим лицам		(90 163 422)	(529)
процентов по долговым обязательствам, включаемых в стоимость инвестиционных активов	4224	-	-
дополнительных расходов по долговым обязательствам, включаемых в стоимость инвестиционных активов		-	-
в связи с выполнением работ по поиску, оценке месторождений полезных ископаемых и разведке полезных ископаемых		-	-
прочие платежи	4229	-	(15 962 505)
из них:			
зачисление с расчетных счетов на депозитные счета		-	(15 962 505)
Справочно: в том числе			
платежи дочерним и зависимым обществ		(320 826 126)	(856 000)
платежи основной (материнской) компании		-	-
Сальдо денежных потоков от инвестиционных операций	4200	(232 000 887)	(19 965 914)
Справочно: в том числе			
по дочерним и зависимым обществ		(234 068 695)	(819 560)
по основной (материнской) компании		-	-

Наименование показателя	Код	За январь-декабрь 2015 г.	За январь-декабрь 2014 г.
1	2	3	4
Денежные потоки от финансовых операций			
Поступления - всего	4310	120 954 192	150 571 259
в том числе:			
получение кредитов и займов от других лиц	4311	120 949 420	150 565 747
денежных вкладов собственников (участников)	4312	-	-
от выпуска акций, увеличения долей участия	4313	-	-
от выпуска облигаций, векселей и других долговых ценных бумаг и др.	4314	-	-
бюджетных ассигнований и иного целевого финансирования		4 772	5 512
прочие поступления	4319	-	-
Справочно: в том числе			
поступления от дочерних и зависимых обществ		-	-
поступления от основной (материнской) компании		-	-
Платежи - всего	4320	(54 082 162)	(103 350 291)
в том числе:			
собственникам (участникам) в связи с выкупом у них акций (долей участия) организации или их выходом из состава участников	4321	-	(421 517)
на уплату дивидендов и иных платежей по распределению прибыли в пользу собственников (участников)	4322	(16 438)	(10 654 603)
в связи с погашением (выкупом) векселей и других долговых ценных бумаг, возврат кредитов и займов, в том числе:	4323	(51 339 958)	(85 983 977)
- в связи с погашением (выкупом) векселей и других долговых ценных бумаг		-	-
- на возврат кредитов и займов, полученных от других лиц		(51 339 958)	(85 983 977)
прочие платежи	4329	(2 725 766)	(6 290 194)
из них:			
расходы от прочих финансовых операций (денежные средства уплаченные за погашение СВОПов)		(2 725 766)	(5 748 156)
Справочно: в том числе			
платежи дочерним и зависимым обществам		(282 000)	-
платежи основной (материнской) компании		-	-
Сальдо денежных потоков от финансовой деятельности	4300	66 872 030	47 220 968
Справочно: в том числе			
по дочерним и зависимым обществам		(282 000)	-
по основной (материнской) компании		-	-
Сальдо денежных потоков за отчетный период	4400	(75 067 139)	77 299 294
Справочно: в том числе			
по дочерним и зависимым обществам		(107 225 224)	77 662 279
по основной (материнской) компании		-	-
Остаток денежных средств и денежных эквивалентов на начало отчетного периода	4450	110 816 716	21 889 818
в том числе денежных эквивалентов		33 686 895	689 695
Остаток денежных средств и денежных эквивалентов на конец отчетного периода	4500	62 838 126	110 816 716
в том числе денежных эквивалентов		30 254 623	33 689 895
Величина влияния изменений курса иностранной валюты по отношению к рублю	4490	27 088 549	11 627 604

Руководитель _____

(подпись) (расшифровка подписи)

"28" января

Согласовано:

Главный бухгалтер _____

(подпись)

А.В.Орлова

(расшифровка подписи)

ПЕРМЬСТАТ
Представители
по Березниковскому району
618419, г. Березники
пр-т Советский, 75

З.О.В. Яковлев

Пояснение к бухгалтерскому балансу и отчету о финансовых результатах (тыс.руб.)
за 2015 год

1. Нематериальные активы и расходы на научно-исследовательские,
опытно-конструкторские и технологические работы (НИОКР)

1.1. Наличие и движение нематериальных активов

Наименование показателя	Код	Период	На начало года		Изменения за период						На конец периода		
			первоначальная стоимость	накопленная амортизация и убытки от обесценения	поступило	выбыло		численно амортизации	убыток от обесценения	переоценка		первоначальная стоимость	накопленная амортизация и убытки от обесценения
						первоначальная стоимость	накопленная амортизация и убытки от обесценения			первоначальная стоимость	накопленная амортизация		
Нематериальные активы - всего,	5100	за 20 15 г.	35 220 760	(22 261)	47 821	(127)	95	(82 984)	-	-	-	35 268 454	(105 150)
в том числе:	5110	за 20 14 г.	35 219 397	(19 361)	1 363	-	-	(2 900)	-	-	-	35 220 760	(22 261)
патенты	5101	за 20 15 г.	57	(31)	6	-	-	(4)	-	-	-	63	(35)
	5111	за 20 14 г.	57	(29)	-	-	-	(2)	-	-	-	57	(31)
знаки	5102	за 20 15 г.	1 614	(1 600)	-	-	-	(3)	-	-	-	1 614	(1 603)
	5112	за 20 14 г.	1 614	(1 593)	-	-	-	(7)	-	-	-	1 614	(1 600)
программное обеспечение	5103	за 20 15 г.	23 918	(18 637)	27 123	-	-	(2 212)	-	-	-	51 041	(20 849)
	5113	за 20 14 г.	22 752	(16 357)	1 166	-	-	(2 280)	-	-	-	23 918	(18 637)
исключительные права	5104	за 20 15 г.	4 312	(1 982)	5 844	(127)	95	(1 676)	-	-	-	10 029	(3 563)
	5114	за 20 14 г.	4 115	(1 372)	197	-	-	(610)	-	-	-	4 312	(1 982)
Аудиовизуальное произведение по теме "Наставничество кадрового резерва"		за 20 15 г.	1 907	(540)	-	-	-	(191)	-	-	-	1 907	(731)
		за 20 14 г.	1 907	(349)	-	-	-	(191)	-	-	-	1 907	(540)
Аудиовизуальное произведение		за 20 15 г.	851	(851)	-	-	-	-	-	-	-	851	(851)
		за 20 14 г.	851	(851)	-	-	-	-	-	-	-	851	(851)
Произведение книги "Верхнекамское месторождение солей" и исключительное право		за 20 15 г.	730	(52)	-	-	-	(36)	-	-	-	730	(88)
		за 20 14 г.	730	(15)	-	-	-	(37)	-	-	-	730	(52)
Корпоративный видеосфильм "Вводный инструктаж по охране труда и пожарной безопасности"		за 20 15 г.	339	(254)	-	-	-	(85)	-	-	-	339	(339)
		за 20 14 г.	339	(85)	-	-	-	(169)	-	-	-	339	(254)
Корпоративный видеосфильм "Кардинальные правила ОАО "Уралкалий"		за 20 15 г.	288	(216)	-	-	-	(72)	-	-	-	288	(288)
		за 20 14 г.	288	(72)	-	-	-	(144)	-	-	-	288	(216)
Графическая концепция и дизайн корпоративного издания "РУ.ДА" и исключительное право		за 20 15 г.	127	(37)	-	(127)	95	(58)	-	-	-	-	-
		за 20 14 г.	-	-	127	-	-	(37)	-	-	-	127	(37)
Корпоративный видеосфильм "Блокировка источников электрической энергии"		за 20 15 г.	70	(32)	-	-	-	(35)	-	-	-	70	(67)
		за 20 14 г.	-	-	70	-	-	(32)	-	-	-	70	(32)
Видеосфильм "Пожарная безопасность в ПАО "Уралкалий"		за 20 15 г.	-	-	402	-	-	(184)	-	-	-	402	(184)
		за 20 14 г.	-	-	-	-	-	-	-	-	-	-	-
Трехмерное моделирование "Несчастный случай"		за 20 15 г.	-	-	75	-	-	(35)	-	-	-	75	(35)
		за 20 14 г.	-	-	-	-	-	-	-	-	-	-	-
Видеосфильм "Рабочие профессии в ПАО "Уралкалий"		за 20 15 г.	-	-	402	-	-	(168)	-	-	-	402	(168)
		за 20 14 г.	-	-	-	-	-	-	-	-	-	-	-
Корпоративный видеоролик		за 20 15 г.	-	-	525	-	-	(218)	-	-	-	525	(218)
		за 20 14 г.	-	-	-	-	-	-	-	-	-	-	-
Видеоролик "Предметный обзор в ПАО "Уралкалий"		за 20 15 г.	-	-	106	-	-	(44)	-	-	-	106	(44)
		за 20 14 г.	-	-	-	-	-	-	-	-	-	-	-
Электронный курс "Корпоративная этика и Welcome-тренинг"		за 20 15 г.	-	-	944	-	-	(126)	-	-	-	944	(126)
		за 20 14 г.	-	-	-	-	-	-	-	-	-	-	-
Методическое пособие по подготовке руководителей, специалистов и работников рабочих профессий ПАО "Уралкалий" по электробезопасности		за 20 15 г.	-	-	3 390	-	-	(424)	-	-	-	3 390	(424)
		за 20 14 г.	-	-	-	-	-	-	-	-	-	-	-
лицензии на право пользования недрами,	5104a	за 20 15 г.	35 190 833	-	14 848	-	-	(79 088)	-	-	-	35 205 681	(79 088)
в том числе:	5114a	за 20 14 г.	35 190 833	-	-	-	-	-	-	-	-	35 190 833	-
Лицензия на право пользования недрами на Подоязовском участке ПЕМ №14511 ГЭ		за 20 15 г.	35 186 611	-	-	-	-	(79 088)	-	-	-	35 186 611	(79 088)
		за 20 14 г.	35 186 611	-	-	-	-	-	-	-	-	35 186 611	-
Лицензия на право пользования недрами по Усть-Яйвинскому участку		за 20 15 г.	-	-	4 222	-	-	-	-	-	-	4 222	-
		за 20 14 г.	4 222	-	-	-	-	-	-	-	-	4 222	-
Лицензия на пользование недрами западной части Ново-Солыкамского участка ПЕМ 02541ГЭ		за 20 15 г.	-	-	14 848	-	-	-	-	-	-	14 848	-
		за 20 14 г.	-	-	-	-	-	-	-	-	-	-	-
прочие	5105	за 20 15 г.	26	(11)	-	-	-	(1)	-	-	-	26	(12)
	5115	за 20 14 г.	26	(10)	-	-	-	(1)	-	-	-	26	(11)

1.2. Первоначальная стоимость нематериальных активов, созданных самой организацией

Наименование показателя	Код	На <u>31 декабря</u> 20 <u>15</u> г.	На <u>31 декабря</u> 20 <u>14</u> г.	На <u>31 декабря</u> 20 <u>13</u> г.
Всего, в том числе:	5120	19	19	19
патенты	5121	18	18	18
программное обеспечение	5122	1	1	1

1.3. Нематериальные активы с полностью погашенной стоимостью

Наименование показателя	Код	На <u>31 декабря</u> 20 <u>15</u> г.	На <u>31 декабря</u> 20 <u>14</u> г.	На <u>31 декабря</u> 20 <u>13</u> г.
Всего, в том числе:	5130	19 746	13 584	11 203
патенты	5131	14	14	14
знаки	5132	1 587	1 587	1 456
программное обеспечение	5133	16 667	11 132	8 882
исключительные права	5134	1 478	851	851
прочие	5135	-	-	-

1.4. Наличие и движение результатов НИОКР

Наименование показателя	Код	Период	На начало года		по состоянию	Изменения за период			На конец периода	
			первоначальная стоимость	часть стоимости, списанной на расходы		выбыло		часть стоимости, списанная на расходы за период	первоначальная стоимость	часть стоимости, списанной на расходы
						первоначальная стоимость	часть стоимости, списанной на расходы			
НИОКР - всего	5140	за 20 15 г.	111 498	(31 011)	29 857	-	-	(41 613)	141 355	(72 624)
	5150	за 20 14 г.	56 211	(12 310)	55 287	-	-	(18 701)	111 498	(31 011)
Технический проект разработки запасов северной части Солонкамского участка и западной части Ново-Солонкамского участка Верхнекамского месторождения калийно-магниевых солей	5141	за 20 15 г.	25 710	-	-	-	-	(8 570)	25 710	8 570
	5151	за 20 14 г.	-	-	25 710	-	-	-	25 710	-
Технический проект разработки запасов сильвинита на действующих панелях рудника СКРУ-2 в южной части Солонкамского участка Верхнекамского месторождения	5142	за 20 15 г.	21 777	-	-	-	-	(5 444)	21 777	5 444
	5152	за 20 14 г.	-	-	21 777	-	-	-	21 777	-
Максимализация эффективных технических решений по способу подготовки и отработки шахтных полей	5143	за 20 15 г.	13 843	(5 383)	-	-	-	(4 614)	13 843	(9 997)
	5153	за 20 14 г.	13 843	(769)	-	-	-	(4 614)	13 843	(5 383)
Разработка технического решения по увеличению нагрузки руды на технической секции СОФ СКРУЗ до 320т/ч	5144	за 20 15 г.	5 076	(3 384)	-	-	-	(1 692)	5 076	(5 076)
	5154	за 20 14 г.	5 076	(1 692)	-	-	-	(1 692)	5 076	(3 384)
Методика оценки качества гранулированного хлористого калия	5145	за 20 15 г.	3 200	(1 245)	-	-	-	(1 067)	3 200	(2 312)
	5155	за 20 14 г.	3 200	(178)	-	-	-	(1 067)	3 200	(1 245)
Технический проект разработки запасов Сильвинита Быгельско-Троицкого участка		за 20 15 г.	-	-	23 857	-	-	(7 290)	23 857	(7 290)
		за 20 14 г.	-	-	-	-	-	-	-	-
Технология сухого дробления для получения мелкокристаллического хлористого калия из кристаллизата		за 20 15 г.	-	-	3 200	-	-	(711)	3 200	(711)
		за 20 14 г.	-	-	-	-	-	-	-	-
Опытно-промыш. испытания внедрения схемы получения мелкокрист КСН на БКПРУ4		за 20 15 г.	-	-	2 800	-	-	(622)	2 800	(622)
		за 20 14 г.	-	-	-	-	-	-	-	-
Прочие	5146	за 20 15 г.	41 892	(20 999)	-	-	-	(11 603)	41 892	(32 602)
	5156	за 20 14 г.	34 092	(9 671)	7 800	-	-	(11 328)	41 892	(20 999)

1.5. Незаконченные и неоформленные НИОКР и незаконченные операции по приобретению нематериальных активов

Наименование показателя	Код	Период	На начало года	Изменения за период			На конец периода
				затраты за период	списано затрат как не давших положительного результата	принято к учету в качестве нематериальных активов или НИОКР	
Затраты по незаконченным исследованиям и разработкам всего, в том числе:	5160	за 2015 г.	112 588	128 782	(4 631)	(58 230)	178 509
	5170	за 2014 г.	51 615	121 599	(5 340)	(55 286)	112 588
Технический проект разработки запасов Сильвинита Быгельско-Троицкого участка Верхнекамского месторождения калийно-магниевых солей	5161	за 2015 г.	23 857	-	-	(23 857)	-
	5171	за 2014 г.	-	23 857	-	-	23 857
Создание топопланов горного отвода Половодовского участка ОАО "Уралкалий"	5162	за 2015 г.	27 133	-	-	(27 123)	10
	5172	за 2014 г.	-	27 123	-	-	27 123
Разработка исходных данных для предпроектной проработки подземной установки электросепарации сильвинитовой руды	5163	за 2015 г.	6 000	-	-	-	6 000
	5173	за 2014 г.	6 000	-	-	-	6 000
Испытание технологии рудоподготовки сильвинитовой руды Южной части Верхнекамского месторождения	5164	за 2015 г.	7 448	-	-	-	7 448
	5174	за 2014 г.	7 448	-	-	-	7 448
Разработка технологии получения гидронизирующих смесей (материалов) для площадного тампонажа надсолевой толщи на потенциально опасных участках шахтных полей рудников ОАО "Уралкалий"	5165	за 2015 г.	4 000	7 000	-	-	11 000
	5175	за 2014 г.	-	4 000	-	-	4 000
Построение и верификация математических моделей и поведения соляных пород Верхнекамского месторождения	5166	за 2015 г.	-	1 118	-	-	1 118
	5176	за 2014 г.	-	-	-	-	-
Проведение испытаний исходных проб и изучение вещественного состава солевотвала СКРУ-1 для проращивания растений	5167	за 2015 г.	-	1 400	-	-	1 400
	5177	за 2014 г.	-	-	-	-	-
Методика по обследованию состояния выработанного пространства шахтных полей калийных рудников ПАО "Уралкалий"	5168	за 2015 г.	-	1 500	-	-	1 500
	5178	за 2014 г.	-	-	-	-	-
Разработка экономного способа хранения массивов значений тензоров деформаций среды в прошлые моменты времени	5169	за 2015 г.	-	340	-	-	340
	5179	за 2014 г.	-	-	-	-	-
Выполнения опытных работ по технологии плодного тампонажа над кровлей водоупорной на потенциально опасном участке в районе скважины №1015 БКПРУ-2		за 2015 г.	-	45 205	-	-	45 205
		за 2014 г.	-	-	-	-	-
Разработка методики определения насынного веса и массы сильвинитов руды на складах в зависимости от высоты насыпи и срока хранения		за 2015 г.	-	200	-	-	200
		за 2014 г.	-	-	-	-	-
Разработка технологии по изготовлению продукции для нетрадиционного использования калийных солей калийно-магниевых солей, получение опытных образцов продукции		за 2015 г.	-	1 778	-	-	1 778
		за 2014 г.	-	-	-	-	-
Прочее		за 2015 г.	44 160	70 241	(4 631)	(7 250)	102 520
		за 2014 г.	38 167	66 619	(5 340)	(55 286)	44 160

13

Наименование показателя	Код	Период	На начало года	Изменения за период			На конец периода
				затраты за период	списано затрат как не давших положительного результата	принято к учету в качестве нематериальных активов или НИОКР	
Позаконченные операции по приобретению нематериальных активов - всего	5180	за 2015 г.	65 927	5 608	(61 017)	(5 850)	4 668
	5190	за 2014 г.	64 835	2 454	-	(1 362)	65 927
Методическое пособие по подготовке руководителей, специалистов и работников рабочих профессий ПАО "Уралкалий" по электробезопасности	5181	за 2015 г.	-	3 390	-	(3 390)	-
	5191	за 2014 г.	-	-	-	-	-
Освоение Романовского участка, разработка программы анализа фоновое состояние природной среды	5182	за 2015 г.	-	516	-	-	516
	5192	за 2014 г.	-	-	-	-	-
"Производственный цикл" электронный курс	5183	за 2015 г.	-	470	-	-	470
	5193	за 2014 г.	-	-	-	-	-
Корпоративный видеоролик "Продвижение HR-бренда ПАО "Уралкалий"	5184	за 2015 г.	-	355	-	-	355
	5194	за 2014 г.	-	-	-	-	-
Продвижение компании "Уралкалий" в сети Интернет, создание концепции дизайна	5185	за 2015 г.	-	877	-	-	877
	5195	за 2014 г.	-	-	-	-	-
Видеофильм "Пожарная безопасность в ПАО "Уралкалий"	5186	за 2015 г.	403	-	-	(403)	-
	5196	за 2014 г.	-	403	-	-	403
Корпоративный видеоролик	5187	за 2015 г.	525	-	-	(525)	-
	5197	за 2014 г.	-	525	-	-	525
Видеоролик "Предметный осмотр в ПАО "Уралкалий"	5188	за 2015 г.	106	-	-	(106)	-
	5198	за 2014 г.	-	106	-	-	106
Электронный курс "Корпоративная этика и Welcome-тренинг"	5189	за 2015 г.	944	-	-	(944)	-
	5199	за 2014 г.	-	944	-	-	944
Видеофильм "Рабочие профессии в ПАО "Уралкалий"		за 2015 г.	403	-	-	(403)	-
		за 2014 г.	-	403	-	-	403
Прочие		за 2015 г.	63 546	-	(61 017)	(79)	2 450
		за 2014 г.	64 835	73	-	(1 362)	63 546

2.2. Незавершенные капитальные вложения

Наименование показателя	Код	Период	На начало года	Изменения за период			На конец периода
				затраты за период	списано	принято к учету в качестве основных средств или увеличена стоимость	
Незавершенное строительство и незаконченные операции по приобретению, модернизации и т.п. основных средств - всего,	5240	за 20 15 г.	34 960 494	21 192 683	(608 051)	(16 356 613)	39 188 513
	5250	за 20 14 г.	32 639 699	13 849 501	(158 909)	(11 369 797)	34 960 494
в том числе:							
приобретение земельных участков	5241	за 20 15 г.	-	-	-	-	-
	5251	за 20 14 г.	-	-	-	-	-
приобретение объектов основных средств	5242	за 20 15 г.	4 406 147	5 479 365	(8 011)	(3 481 240)	6 396 261
	5252	за 20 14 г.	4 789 785	2 652 825	(56 865)	(2 979 598)	4 406 147
строительство объектов основных средств	5243	за 20 15 г.	23 310 345	12 506 912	(600 040)	(12 875 373)	22 341 844
	5253	за 20 14 г.	22 150 316	9 652 272	(102 044)	(8 390 199)	23 310 345
расчеты с поставщиками по МПЗ (в части кап. строит.)	5243	за 20 15 г.	545 403	1 037 850	-	-	1 583 253
	5253	за 20 14 г.	383 410	161 993	-	-	545 403
расчеты с подрядчиками за выполненные работы по капитальному строительству	5243	за 20 15 г.	6 698 599	2 168 556	-	-	8 867 155
	5253	за 20 14 г.	5 316 188	1 382 411	-	-	6 698 599

2.3. Изменение стоимости основных средств в результате достройки, дооборудования, реконструкции и частичной ликвидации

Наименование показателя	Код	За 20 15 г.	За 20 14 г.
Увеличение стоимости объектов основных средств в результате достройки, дооборудования, реконструкции - всего,	5260	4 119 875	4 028 525
в том числе:			
зданий и сооружений	5261	2 749 169	3 186 663
машин, оборудования, транспортных средств	5262	1 370 706	841 351
прочие	5263	-	511
Уменьшение стоимости объектов основных средств в результате частичной ликвидации - всего,	5270	76 157	128 692
в том числе:			
зданий и сооружений	5271	65 795	19 375
машин, оборудования, транспортных средств	5272	10 362	109 310
прочие	5273	-	7

2.4. Иное использование основных средств

Наименование показателя	Код	На 31 декабря 20 15 г.	На 31 декабря 20 14 г.	На 31 декабря 20 13 г.
Переданные в аренду основные средства, числящиеся на балансе	5280	1 790 731	2 502 646	2 057 399
Переданные в аренду основные средства, числящиеся за балансом	5281	-	-	-
Полученные в аренду основные средства, числящиеся на балансе	5282	-	-	-
Полученные в аренду основные средства, числящиеся за балансом	5283	2 338 646	2 056 090	2 320 345
Объекты недвижимости, принятые в эксплуатацию и фактически используемые, находящиеся в процессе государственной регистрации	5284	-	-	-
Основные средства, переведенные на консервацию	5285	1 142 399	1 276 211	1 132 073
Иное использование основных средств (зalog и др.)	5286	-	-	-

3. Финансовые вложения
3.1. Наличие и движение финансовых вложений

Наименование показателя	Код	Период	На начало года		поступило	Изменения за период			На конец периода		
			первоначальная стоимость	накопленная корректировка		набито (погашено)		текущей рыночной стоимости (убытков от обесценения)	первоначальная стоимость	накопленная корректировка	
						первоначальная стоимость	накопленная корректировка				численные проценты (включая доведение перво-начальной стоимости до номинальной)
Долгосрочные - всего,	5301	за 20 15 г.	12 588 823	1 468 285	377 708 802	(56 061 893)	(163 626)	-	1 862 136	334 235 732	3 166 795
	5311	за 20 14 г.	53 411 997	129 247	6 519 102	(47 342 276)	(141 616)	-	1 480 654	12 588 823	1 468 285
в том числе:	5302	за 20 15 г.	8 891 281	-	147 384 946	(41 215)	-	-	(5 032)	156 235 012	(5 032)
инвестиции в дочерние и зависимые общества	5312	за 20 14 г.	8 053 680	(4 700)	884 169	(46 568)	-	-	4 700	8 891 281	-
инвестиции в другие организации	5303	за 20 15 г.	221 834	(12 369)	-	(46 568)	-	-	(156 569)	175 266	(168 938)
	5313	за 20 14 г.	175 266	(7 669)	46 568	-	-	-	(4 700)	221 834	(12 369)
авансовые платежи, связанные с приобретением финансовых вложений	5304	за 20 15 г.	-	-	173 506 315	-	-	-	-	173 506 315	-
	5314	за 20 14 г.	-	-	-	-	-	-	-	-	-
прочие, в том числе:	5305	за 20 15 г.	3 475 708	1 480 654	56 817 541	(55 974 110)	(163 626)	-	2 023 737	4 319 139	3 340 765
	5315	за 20 14 г.	45 183 051	141 616	5 588 365	(47 295 708)	(141 616)	-	1 480 654	3 475 708	1 480 654
займы		за 20 15 г.	-	-	55 663 422	(55 663 422)	-	-	-	-	-
		за 20 14 г.	45 183 051	141 616	529	(45 183 580)	(141 616)	-	-	-	-
облигации		за 20 15 г.	3 475 708	1 480 654	1 154 119	(310 688)	(163 626)	-	2 023 737	4 319 139	3 340 765
		за 20 14 г.	-	-	5 587 836	(2 112 128)	-	-	1 480 654	3 475 708	1 480 654
Краткосрочные - всего,	5305	за 20 15 г.	45 985 886	-	55 080 605	(101 066 491)	-	-	-	-	-
	5315	за 20 14 г.	29 893 826	-	16 877 520	(785 460)	-	-	-	45 985 886	-
в том числе:	5306	за 20 15 г.	16 877 520	-	20 580 605	(37 458 125)	-	-	-	-	-
депозитные вклады	5316	за 20 14 г.	-	-	16 877 520	-	-	-	-	16 877 520	-
прочие, в том числе:	5307	за 20 15 г.	29 108 366	-	34 500 000	(63 608 366)	-	-	-	-	-
	5317	за 20 14 г.	29 893 826	-	-	(785 460)	-	-	-	29 108 366	-
займы		за 20 15 г.	29 108 366	-	34 500 000	(63 608 366)	-	-	-	-	-
		за 20 14 г.	29 893 826	-	-	(785 460)	-	-	-	29 108 366	-
облигации		за 20 15 г.	-	-	-	-	-	-	-	-	-
		за 20 14 г.	-	-	-	-	-	-	-	-	-
Финансовых вложений -	5300	за 20 15 г.	58 574 709	1 468 285	432 789 407	(157 128 384)	(163 626)	-	1 862 136	334 235 732	3 166 795
итого	5310	за 20 14 г.	83 305 823	129 247	23 396 622	(48 127 736)	(141 616)	-	1 480 654	58 574 709	1 468 285

3.2. Иное использование финансовых вложений

Наименование показателя	Код	На	На	На
		31 декабря 20 15 г.	31 декабря 20 14 г.	31 декабря 20 13 г.
Финансовые вложения, находящиеся в залоге, - всего	5320	-	-	-
Финансовые вложения, переданные третьим лицам (кроме продажи), - всего	5325	-	-	-
Иное использование финансовых вложений	5329	-	-	-

4.1. Наличие и движение запасов

Наименование показателя	Код	Период	На начало года			Изменения за период				На конец периода	
			себестоимость	величина резерва под снижение стоимости	поступления и затраты	выбыло		убыток от снижения стоимости	оборот запасов между их группами (видами)	себестоимость	величина резерва под снижение стоимости
						себестоимость	резерв под снижение стоимости				
Запасы - всего,	5400	за 20 15 г.	5 336 751	-	66 799 886	(66 271 521)	4 719	(27 189)	x	5 865 116	(22 470)
	5420	за 20 14 г.	4 960 981	-	62 219 542	(61 843 772)	50 188	(50 188)	x	5 336 751	-
в том числе:	5401	за 20 15 г.	1 136 912	-	7 871 707	(462 331)	4 719	(21 408)	(7 381 900)	1 164 388	(16 689)
сырье и материалы	5421	за 20 14 г.	1 042 742	-	2 173 247	(283 563)	25 922	(25 922)	(1 795 332)	1 137 094	-
материалы, изготовленные собственными силами	5402	за 20 15 г.	-	-	-	-	-	-	-	-	-
	5422	за 20 14 г.	-	-	-	-	-	-	-	-	-
топливо	5403	за 20 15 г.	222 802	-	810 886	(49 991)	-	-	(733 109)	250 588	-
	5423	за 20 14 г.	212 429	-	656 937	(27 449)	-	-	(619 115)	222 802	-
тара и тарные материалы	5404	за 20 15 г.	153	-	-	(133)	-	-	(4)	16	-
	5424	за 20 14 г.	254	-	(2)	(33)	23	(23)	(66)	153	-
запасные части	5405	за 20 15 г.	1 312 015	-	1 760 894	(988 324)	-	(5 587)	(375 583)	1 709 002	(5 587)
	5425	за 20 14 г.	1 046 418	-	1 031 793	(508 691)	22 116	(22 116)	(257 613)	1 311 907	-
прочие материалы	5406	за 20 15 г.	28 792	-	144 899	(142 725)	-	-	(108)	30 858	-
	5426	за 20 14 г.	29 504	-	152 145	(152 857)	-	-	-	28 792	-
инвентарь и хоз.принадлежности	5407	за 20 15 г.	114 254	-	309 247	(18 038)	-	(194)	(245 442)	160 021	(194)
	5427	за 20 14 г.	134 006	-	164 338	(7 618)	2 014	(2 014)	(176 546)	114 180	-
животные на выращивании и откорме	5408	за 20 15 г.	-	-	-	-	-	-	-	-	-
	5428	за 20 14 г.	-	-	-	-	-	-	-	-	-
готовая продукция и товары для перепродажи	5409	за 20 15 г.	621 418	-	1 039 778	(6 416 610)	-	-	5 642 245	886 831	-
	5429	за 20 14 г.	706 965	-	289 443	(5 149 414)	113	(113)	4 774 424	621 418	-
товары отгруженные	5410	за 20 15 г.	1 731 523	-	38 546	(40 259 086)	-	-	39 940 364	1 451 347	-
	5431	за 20 14 г.	1 593 185	-	54 132	(38 689 800)	-	-	38 774 006	1 731 523	-
затраты в незавершенном производстве	5411	за 20 15 г.	33 783	-	54 668 102	(17 916 089)	-	-	(36 733 757)	52 039	-
	5431	за 20 14 г.	39 944	-	57 644 041	(17 012 896)	-	-	(40 637 306)	33 783	-
прочие	5412	за 20 15 г.	135 099	-	155 827	(18 194)	-	-	(112 706)	160 026	-
	5432	за 20 14 г.	155 534	-	53 468	(11 451)	-	-	(62 452)	135 099	-

4.2. Запасы в залоге

Наименование показателя	Код	На <u>31</u> декабря 20 <u>15</u> г.	На <u>31</u> декабря 20 <u>14</u> г.	На <u>31</u> декабря 20 <u>13</u> г.
Запасы, не оплаченные на отчетную дату, - всего	5440	-	-	-
Запасы, находящиеся в залоге по договору, - всего	5445	-	-	-

5. Дебиторская и кредиторская задолженность

5.1. Наличие и движение дебиторской задолженности

Наименование показателя	Код	Период	На начало года		Изменения за период					На конец периода		
			учтенная по условиям договора	величина резерва по сомнительным долгам	поступление		погашение	выбыло		перевод из долго- в кратко- срочную задолжен- ность	учтенная по условиям договора	величина резерва по сомни- тельным долгам
					в результате хозяйствен- ных операций (сумма долга по сделке операции)	причитающиеся проценты, штрафы и иные начисления		списание на финансовый результат	восста- новление резерва			
Долгосрочная дебиторская задолженность - всего	5501	за 20 15 г.	59 156 054	-	106 395	-	(59 117 202)	-	-	-	145 247	-
	5521	за 20 14 г.	239 193	-	59 030 251	-	(113 390)	-	-	-	59 156 054	-
в том числе: расчеты с покупателями и заказчиками	5502	за 20 15 г.	25 571	-	121 039	-	(25 571)	-	-	-	121 039	-
	5522	за 20 14 г.	62 986	-	1 523	-	(38 938)	-	-	-	25 571	-
авансы выданные	5503	за 20 15 г.	59 142	-	-	-	(59 142)	-	-	-	-	-
	5523	за 20 14 г.	98 256	-	-	-	(39 114)	-	-	-	59 142	-
прочие дебиторы	5504	за 20 15 г.	59 071 341	-	(14 644)	-	(59 032 489)	-	-	-	24 208	-
	5524	за 20 14 г.	77 951	-	59 028 728	-	(35 338)	-	-	-	59 071 341	-
Краткосрочная дебиторская задолженность - всего,	5510	за 20 15 г.	42 605 132	(1 470 040)	384 052 060	-	(369 087 426)	(98)	(191 846)	-	57 569 668	(1 661 886)
	5530	за 20 14 г.	28 749 723	(688 293)	164 404 561	-	(150 549 149)	(3)	(781 747)	-	42 605 132	(1 470 040)
в том числе: расчеты с покупателями и заказчиками	5511	за 20 15 г.	24 143 244	(114 244)	202 202 434	-	(187 813 823)	-	(107 798)	-	38 531 855	(222 042)
	5531	за 20 14 г.	10 756 939	(83 462)	135 896 417	-	(122 510 112)	-	(30 782)	-	24 143 244	(114 244)
расчеты с внебюджетными фондами	5512	за 20 15 г.	440	-	185 112	-	(177 184)	-	-	-	8 368	-
	5532	за 20 14 г.	-	-	178 522	-	(178 082)	-	-	-	440	-
расчеты с бюджетом	5513	за 20 15 г.	14 290 940	-	(1 755 174)	-	2 750 012	-	-	-	15 285 778	-
	5533	за 20 14 г.	11 096 491	-	(1 061 645)	-	4 256 094	-	-	-	14 290 940	-
авансы выданные	5514	за 20 15 г.	1 982 123	(11 280)	28 928 141	-	(28 856 900)	-	(4 484)	-	2 053 364	(15 764)
	5534	за 20 14 г.	1 326 333	(16 331)	24 154 489	-	(23 498 699)	-	5 051	-	1 982 123	(11 280)
прочие дебиторы	5515	за 20 15 г.	2 188 385	(1 344 516)	154 491 547	-	(154 989 531)	(98)	(79 564)	-	1 690 303	(1 424 080)
	5535	за 20 14 г.	5 569 960	(588 500)	5 236 778	-	(8 618 350)	(3)	(756 016)	-	2 188 385	(1 344 516)
Итого	5500	за 20 15 г.	101 761 186	(1 470 040)	384 158 455	-	(428 204 628)	-	(191 846)	x	57 714 915	(1 661 886)
	5520	за 20 14 г.	28 988 916	(688 293)	223 434 812	-	(150 662 539)	(3)	(781 747)	x	101 761 186	(1 470 040)

5.2. Просроченная дебиторская задолженность

	Код	На _____ 31 декабря _____ 20 15 г.		На 31 декабря _____ 20 14 г.		На 31 декабря _____ 20 13 г.	
		учтенная	балансовая стоимость	учтенная	балансовая стоимость	учтенная	балансовая
Всего, в том числе:	5540	2 417 964	580 488	2 131 684	629 295	2 194 899	1 422 057
расчеты с покупателями и заказчиками	5541	301 521	79 479	176 988	62 744	211 448	127 986
авансы выданные	5542	591 159	399 804	543 261	499 633	682 091	581 212
прочие дебиторы	5543	1 525 284	101 205	1 411 435	66 918	1 301 360	712 859

5/

5.3. Наличие и движение кредиторской задолженности

Наименование показателя	Код	Период	Остаток на начало года	Изменения за период					Остаток на конец периода
				поступление		выбыло			
				в результате хозяйственных операций (сумма долга по сделке, операции)	причитающиеся проценты, штрафы и иные начисления	погашение	списание на финансовый результат	перевод из долго- в краткосрочную задолженность	
Долгосрочная кредиторская задолженность - всего,	5551	за 20 15 г.	-	-	-	-	-	-	-
	5571	за 20 14 г.	-	-	-	-	-	-	-
в том числе: векселя выданные	5552	за 20 15 г.	-	-	-	-	-	-	-
	5572	за 20 14 г.	-	-	-	-	-	-	-
Краткосрочная кредиторская задолженность - всего,	5560	за 20 15 г.	5 923 523	281 988 976	-	(279 195 959)	(107 556)	-	8 608 984
	5580	за 20 14 г.	13 998 897	96 155 132	-	(104 121 324)	(109 182)	-	5 923 523
в том числе: поставщики и подрядчики	5561	за 20 15 г.	3 820 023	91 571 939	-	(89 468 683)	-	-	5 923 279
	5581	за 20 14 г.	5 442 778	63 166 801	-	(64 789 556)	-	-	3 820 023
задолженность перед персоналом организации	5562	за 20 15 г.	600 689	6 998 628	-	(6 936 580)	-	-	662 737
	5582	за 20 14 г.	563 486	6 189 703	-	(6 152 500)	-	-	600 689
задолженность перед государст. внебюджетными фондами	5563	за 20 15 г.	210 177	2 091 364	-	(2 058 807)	-	-	242 734
	5583	за 20 14 г.	199 113	1 803 626	-	(1 792 562)	-	-	210 177
задолженность по налогам и сборам	5564	за 20 15 г.	260 481	2 011 043	-	(1 923 966)	-	-	347 558
	5584	за 20 14 г.	212 927	2 028 243	-	(1 980 689)	-	-	260 481
авансы полученные	5565	за 20 15 г.	759 862	23 547 100	-	(23 123 828)	-	-	1 183 134
	5585	за 20 14 г.	832 058	12 435 395	-	(12 507 591)	-	-	759 862
прочие кредиторы	5566	за 20 15 г.	48 201	155 768 694	-	(155 667 574)	-	-	149 321
	5586	за 20 14 г.	38 387	5 688 032	-	(5 678 218)	-	-	48 201
задолженность перед участниками (учредителями) по выплате доходов	5567	за 20 15 г.	224 090	208	-	(16 521)	(107 556)	-	100 221
	5587	за 20 14 г.	6 710 148	4 843 332	-	(11 220 208)	(109 182)	-	224 090
Итого	5550	за 20 15 г.	5 923 523	281 988 976	-	(279 195 959)	(107 556)	x	8 608 984
	5570	за 20 14 г.	13 998 897	96 155 132	-	(104 121 324)	(109 182)	x	5 923 523

5.4. Просроченная кредиторская задолженность

Наименование показателя	Код	На 31 декабря 20 15 г.	На 31 декабря 20 14 г.	На 31 декабря 20 13 г.
Всего	5590	42 249	32 856	19 212

6. Оценочные обязательства

Наименование показателя	Код	Остаток на начало периода	Признано	Погашено	Списано как избыточная сумма	Остаток на конец периода
Оценочные обязательства - всего,	5700	4 934 337	2 134 456	(3 310 319)	-	3 758 474
в том числе:						
Резерв на оплату отпусков	5701	540 426	952 245	(917 307)	-	575 364
Резерв на выплату вознаграждения работникам по итогам года	5702	327	430 127	(417 231)	-	13 223
Резерв на выплату вознаграждения средним менеджерам по итогам года	5703	237 630	319 379	(287 830)	-	269 179
Резерв на выплату вознаграждения топ-менеджерам по итогам года	5704	286 066	316 788	(258 848)	-	344 006
Резерв на выплату вознаграждения за выслугу лет работникам, занятым на подземных работах	5705	23 502	115 917	(139 419)	-	-
Прочие оценочные обязательства	5706	1 289 684	-	(1 289 684)	-	-
Оценочное обязательство по расходам на рекультивацию	5707	2 556 702	-	-	-	2 556 702

7. Доходы будущих периодов

Наименование показателя	Остаток на начало года	Начислено	Использовано	Остаток на конец периода
Всего доходов	4 452	49 903	(51 187)	3 168
в том числе:				
средства на финансирование складочных работ	3 221	-	(114)	3 107
средства на финансирование мероприятий по охране окружающей среды	72	-	(11)	61
субсидии на приобретение путевок в загородные ДЮЛ	-	4 770	(4 770)	-
доходы, полученные в счет будущих периодов	439	45 133	(45 572)	-
безвозмездные поступления ТМЦ	720	-	(720)	-

18

8. Обеспечения обязательств

Наименование показателя	Код	На	На 31 декабря	На 31 декабря
		31 декабря 20 15 г.	20 14 г.	20 13 г.
Полученные - всего,	5800	2 920 797	2 708 970	1 886 693
в том числе:				
приобретение квартир с рассрочкой платежа	5801	12 479	14 806	17 301
банковские гарантии	5802	1 902 133	1 618 502	1 869 392
залог прав по контрактам	5803	1 006 185	1 075 662	-
прочие	5804	-	-	-
Выданные - всего,	5810	65 360 012	12 323 947	6 146 108
в том числе:				
обеспечение обязательств	5811	6 048 990	2 476 149	415 960
гарантии (залоговые обязательства)	5812	86 802	9 847 770	5 730 110
поручительства	5813	59 224 220	28	38
прочие	5814	-	-	-

9. Затраты на производство

Наименование показателя	Код	За 20 15 г.	За 20 14 г.
Материальные затраты	5610	35 367 383	31 609 210
Расходы на оплату труда	5620	8 379 784	7 301 878
Отчисления на социальные нужды	5630	1 825 809	1 525 597
Амортизация	5640	8 108 825	8 110 500
Прочие затраты	5650	12 522 641	11 769 702
Итого по элементам затрат	5660	66 204 442	60 316 887
Изменение остатков (прирост [-], уменьшение [+]):			
незавершенного производства, готовой продукции и др.(прирост (-))	5670	(2 453 107)	-
незавершенного производства, готовой продукции и др.(уменьшение (-))	5680	-	62 237
Итого расходы по обычным видам деятельности	5600	63 751 335	60 379 124

10. Расшифровка отдельных показателей прибылей и убытков

10.1. Расшифровка показателя 2340 "Прочие доходы"

Наименование показателя	За 20 <u>15</u> г.	За 20 <u>14</u> г.
Прочие доходы - всего	3 128 257	1 999 406
в том числе:		
доходы и расходы, связанные с продажей имущества	59 292	48 041
доходы и расходы, связанные с продажей иностранной валюты	416 019	687 247
доходы и расходы, связанные с прочим списанием имущества	178 339	132 627
неиспользованная сумма резерва на оплату отпусков и резерва на выплату вознаграждения работникам по итогам года	-	108 659
прибыль, образовавшаяся в текущем периоде в связи с переплатой "расходных" налогов	164 880	-
прибыль прошлых лет, выявленная в отчетном году	5 455	(703 418)
суммы дооценки (уценки) активов	2 119 486	1 483 308
списание кредиторской и депонентской задолженностей, по которым истек срок исковой давности	513	758
штрафы, пени, неустойки за нарушение договорных или долговых обязательств	33 780	76 807
поступления и расходы в возмещение причиненных организации (организацией) убытков	18 780	47 755
активы, полученные безвозмездно, в том числе по договору дарения	10 319	34 911
излишки активов	65 760	76 525
прочие доходы, не связанные с обычными видами деятельности	55 634	6 186

10.2. Расшифровка показателя 2350 "Прочие расходы"

Наименование показателя	За 20 15 г.	За 20 14 г.
Прочие расходы - всего	67 696 854	66 051 200
в том числе:		
доходы и расходы, связанные с продажей имущества	113 917	67 665
доходы и расходы, связанные с прочим списанием имущества	906 761	213 241
доходы и расходы, связанные с безвозмездной передачей имущества	25 842	1 126
расходы, связанные с участием в уставных капиталах других организаций	59 919	66 986
расходы, связанные с оплатой услуг, оказываемых кредитными организациями	1 782 952	1 408 042
отчисления в резервы по сомнительным долгам	342 986	743 005
резервы, создаваемые в связи с признанием оценочных обязательств	-	1 289 684
резервы под снижение стоимости материальных ценностей	417 018	63 133
резерв под обесценение финансовых вложений	161 601	-
НДС, отнесенный за счет средств предприятия	57 904	55 413
затраты, связанные с содержанием законсервированных объектов	895	888
разница в стоимости запасов, возникшая в результате погрешности при таксировке и округлении	2	-
доходы и расходы от прочих финансовых операций	2 727 766	5 748 156
расходы производственного характера	24 485	12 988
содержание подразделений, не приносящих доход	96 486	85 815
приобретение путевок	67 840	66 615
отчисления профкому	19 032	18 271
расходы на осуществление мероприятий социального характера	56 024	35 918
расходы на медицинское обслуживание работников Общества	4 292	3 248
прочие расходы социального характера	28 193	57 094
расходы, связанные с денежными выплатами и компенсациями	18 087	346
штрафы и пени по расчетам с бюджетом и внебюджетными фондами	(40 576)	47 081
убыток прошлых лет, выявленный в отчетном году	(29 984)	(49 122)
курсовые разницы	59 187 512	54 702 930
суммы дооценки (уценки) активов	95 749	2 653
списание дебиторской задолженности, по которой истек срок исковой давности	440	129
списание кредиторской и депонентской задолженностей, по которым истек срок исковой давности	26	-
штрафы, пени, неустойки за нарушение договорных или долговых обязательств	6 036	44 892
поступления и расходы в возмещение причиненных организации (организацией) убытков	21 310	107 832
расходы, связанные с ликвидацией последствий аварии	1 234 487	941 356
перечисление средств, связанных с благотворительностью	275 846	210 390
прочие доходы, не связанные с обычными видами деятельности	34 006	105 425

176

10.3. Расшифровка показателя 2460 "Прочее"

Наименование показателя	За 20 <u>15</u> г.	За 20 <u>14</u> г.
Прочее - всего	284 579	1 061 634
в том числе:		
сумма доплаты (переплаты) налога на прибыль в связи с обнаружением ошибок (искажений) в предыдущие отчетные (налоговые) периоды, не влияющая на текущий налог на прибыль	-	668 048
единый налог на вмененный доход	-	-
сумма налога, удержанная и уплаченная налоговым агентом, с полученных дивидендов	-	-
прочие аналогичные платежи из прибыли	284 579	393 586

25

11. Отложенные налоги

Показатель				
Наименование	Вычитаемые временные разницы	Отложенные налоговые активы	Налогооблагаемые временные разницы	Отложенные налоговые обязательства
1	2	3	4	5
Остаток на конец предыдущего отчетного периода	17 635 587	2 733 516	53 568 148	8 303 063
Изменения в результате переоценки ОС	-	-	-	-
Остаток на начало отчетного периода	17 635 587	2 733 516	53 568 148	8 303 063
Доход			3 167 884	491 022
Расход	(15 299 852)	(2 371 477)	-	-
Результат изменения налоговых ставок	X	-	X	-
Результат исправления ошибок прошлых лет	-	-	-	-
Постоянные разницы в стоимости активов и обязательств (корректировка сальдо)	373 542	57 899	281 174	43 582
Списание, не вызывающее налоговых последствий	(15 439)	(2 393)	(2 606)	(404)
Остаток на конец отчетного периода	2 693 839	417 545	57 014 600	8 837 263

12. Прочие забалансовые счета

Наименование показателя	Период	На начало года	Изменения за период		На конец периода
			поступило	выбыло (погашено)	
Арендованные основные средства	за 20 15 г.	2 056 090	695 280	412 724	2 338 646
	за 20 14 г.	2 320 345	349 373	613 628	2 056 090
Товарно-материальные ценности, принятые на ответственное хранение	за 20 15 г.	181 550	2 009 261	1 265 451	925 360
	за 20 14 г.	269 611	799 693	887 754	181 550
Материалы, принятые в переработку	за 20 15 г.	4 908	49 226	51 069	3 065
	за 20 14 г.	23 210	35 593	53 895	4 908
Бланки строгой отчетности	за 20 15 г.	269	1 711	1 627	353
	за 20 14 г.	30 013 071	122	30 012 924	269
Списанная в убыток задолженность неплатежеспособных дебиторов	за 20 15 г.	72 572	4 766	10 168	67 170
	за 20 14 г.	73 333	787	1 548	72 572
Обеспечение обязательств и платежей полученные	за 20 15 г.	2 708 970	809 227	597 400	2 920 797
	за 20 14 г.	1 886 693	1 329 047	506 770	2 708 970
Обеспечение обязательств и платежей выданные	за 20 15 г.	12 323 947	71 459 620	18 423 555	65 360 012
	за 20 14 г.	6 146 108	7 220 012	1 042 173	12 323 947
Объекты основных средств не более 10 тыс. руб., переданные в эксплуатации	за 20 15 г.	-	-	-	-
	за 20 14 г.	-	-	-	-
Инвентарь и хозяйственные принадлежности в эксплуатации	за 20 15 г.	623 623	251 666	165 239	710 050
	за 20 14 г.	573 271	182 104	131 752	623 623
Износ жилищного фонда	за 20 15 г.	4 311	402	-	4 713
	за 20 14 г.	4 131	180	-	4 311
Износ объектов внешнего благоустройства и других аналогичных объектов	за 20 15 г.	49 417	7 348	-	56 765
	за 20 14 г.	41 814	7 603	-	49 417
Нематериальные активы, полученные в пользование по лицензионным (сублицензионным) договорам	за 20 15 г.	-	332 301	50 268	282 033
	за 20 14 г.	-	-	-	-
Библиотечный фонд	за 20 15 г.	-	-	-	-
	за 20 14 г.	-	-	-	-

13. Нематериальные поисковые активы
13.1. Наличие и движение нематериальных поисковых активов

Наименование показателя	Код	Период	На начало года		Изменения за период							На конец периода	
			первоначальная стоимость	накопленная амортизация и убытки от обесценения	поступило	выбыло		начислено амортизации	убыток от обесценения	переоценка		первоначальная стоимость	накопленная амортизация и убытки от обесценения
						первоначальная стоимость	накопленная амортизация и убытки от обесценения			первоначальная стоимость	накопленная амортизация		
Нематериальные поисковые активы - всего, в том числе:	51310	за 20 <u>15</u> г.	325 917	-	31 692	29 696	-	-	-	-	-	327 913	-
	51320	за 20 <u>14</u> г.	-	-	325 917	-	-	-	-	-	-	325 917	-
вложения в нематериальные поисковые активы	51311	за 20 <u>15</u> г.	-	-	16 844	14 848	-	-	-	-	-	1 996	-
	51321	за 20 <u>14</u> г.	-	-	-	-	-	-	-	-	-	-	-
нематериальные поисковые активы	51313	за 20 <u>15</u> г.	325 917	-	14 848	14 848	-	-	-	-	-	325 917	-
	51322	за 20 <u>14</u> г.	-	-	325 917	-	-	-	-	-	-	325 917	-

14. Материальные поисковые активы


14.1. Наличие и движение материальных поисковых активов

Наименование показателя	Код	Период	На начало года		Изменения за период							На конец периода	
			первоначальная стоимость	накопленная амортизация	поступило	выбыло		начислено амортизации	переоценка		первоначальная стоимость	накопленная амортизация	
						первоначальная стоимость	накопленная амортизация		первоначальная стоимость	накопленная амортизация			
Материальные поисковые активы - всего	51410	за 20 <u>15</u> г.	-	-	-	-	-	-	-	-	-	-	-
	51420	за 20 <u>14</u> г.	-	-	-	-	-	-	-	-	-	-	-

86

15. Государственная помощь


Наименование показателя	Код	За 20 <u>15</u> г.		За 20 <u>14</u> г.	
Получено бюджетных средств - всего,	5900	4 772		5 512	
в том числе:					
на текущие расходы	5901	-		-	
на вложения во внеоборотные активы	5905	-		-	
прочее	5906	4 772		5 512	
Бюджетные кредиты - всего		На начало года		Получено за год	
		20 <u>15</u> г.		20 <u>14</u> г.	
		-		-	
		-		-	
		Возвращено за год		На конец года	
		-		-	
		-		-	

Руководитель  (подпись)
 Осипов
 (расшифровка подписи)

" *dl* " 
 Согласовано:
 Главный бухгалтер  (подпись)
 Зhdanova
 (расшифровка подписи)



ПЕРМЬСТАТ
 Представители
 по Березниковскому району
 618419, г. Березники
 пр-т Советский, 75

З. О. Зhdanova


5/15

**Публичное акционерное Общество
«Уралкалий»**

**Пояснения к бухгалтерскому балансу и отчету о
финансовых результатах за 2015 год
(текстовая часть)**

г.Березники, Пермский край

Данные пояснения являются неотъемлемой частью бухгалтерской отчетности ПАО «Уралкалий» за 2015 год, подготовленной исходя из действующих в Российской Федерации правил бухгалтерского учета и отчетности. Бухгалтерская отчетность ПАО «Уралкалий» сформирована исходя из принципа непрерывности деятельности.

1. ОБЩИЕ СВЕДЕНИЯ

1.1 Краткая характеристика организации

Полное фирменное наименование: Публичное акционерное общество «Уралкалий».

Сокращенное наименование: ПАО «Уралкалий».

Местонахождения и почтовый адрес:

Российская Федерация, 618426, Пермский край, г. Березники, ул.Пятилетки, 63.

Телефон: (3424) 29-60-03, 29-60-20.

Факс: (3424) 26-02-95, 26-01-97.

Сведения о государственной регистрации Общества:

Дата государственной регистрации: 14 октября 1992г.

Регистрационный номер: 1128.

Наименование органа, осуществившего регистрацию: Администрация г.Березники, Пермской области.

Учетный номер: 2-319.

Данные свидетельства о внесении в Единый государственный реестр юридических лиц:

Дата регистрации: 11 сентября 2002 г.

Основной государственный регистрационный номер: 1025901702188.

Наименование регистрирующего органа: Межрайонная инспекция Федеральной налоговой службы №2 по Пермскому краю.

Идентификационный номер налогоплательщика: 5911029807.

Сведения о руководителях:

Генеральный директор ОАО «Уралкалий»: Осипов Дмитрий Васильевич.
телефон (3424) 29-60-79, факс (3424) 29-61-52.

Главный бухгалтер ОАО «Уралкалий»:

-Зотова Светлана Григорьевна (с 17.05.2011 по 22.03.2015);

-Орлова Александра Владимировна (с 23.03.2015 по настоящее время), телефон (3424) 29-60-87, факс (3424) 29-69-09.

Публичное акционерное общество «Уралкалий» (далее – Общество) является одним из крупнейших мировых производителей минеральных удобрений. Общество разрабатывает Верхнекамское месторождение калийно-магниевых солей.

У Общества имеются лицензии на добычу солей калия, магния и натрия на Дурыманском, Быгельско-Троицком, Соликамском (северная и южная часть) и Ново-Соликамском участках Верхнекамского месторождения; лицензия на разработку Усть-Яйвинского участка Верхнекамского месторождения со сроком действия до 2024 года и Половодовского участка Верхнекамского месторождения со сроком действия до 2028 года.

Уставный капитал Общества на 31.12.2015 г. составляет 1 468 008 тыс. рублей. Уставный капитал Общества состоит из 2 936 015 891 штук обыкновенных именных акций номинальной стоимостью 0,5 рубля каждая.

Основные виды деятельности Общества:

-производство калийных удобрений и прочих продуктов химии;

-внешнеэкономическая деятельность, в том числе экспортно-импортные операции;

-торгово-закупочная деятельность;

-инвестиционная деятельность.

Основным видом продукции ПАО «Уралкалий» является хлористый калий, который используется как удобрение для прямого внесения в почву; в качестве сырья при производстве сложных удобрений; а также в химической, нефтехимической, пищевой, фармацевтической, атомной и других отраслях.

Средняя численность работников ПАО «Уралкалий» в 2015 году составила 11 034 человек, за 2014 год – 11 047 человек.

1.2 Информация об аудиторе Общества

Полное наименование: Закрытое акционерное общество «ЭНЕРДЖИ КОНСАЛТИНГ/Аудит»

Сокращенное наименование: ЗАО «ЭНЕРДЖИ КОНСАЛТИНГ//Аудит».

Местонахождение: 115093, Россия, Москва, ул. Павловская д. 7.

Тел.: +7 (495) 980-90-81; факс: +7 (495) 980-90-82

Адрес электронной почты: info@ec-group.ru.

Государственная регистрация: ИНН 7717149511, ОГРН 1047717034640.

Сведения о членстве аудитора: член Саморегулируемой Организации Аудиторов Некоммерческого Партнерства «Институт профессиональных Аудиторов» (ИПАР). Основной регистрационный номер в Реестре аудиторов 10202014620 от 04.12.2009 г.

1.3 Информация о реестродержателе Общества

Полное наименование: Акционерное общество «Независимая регистраторская компания».

Сокращенное наименование: АО «Независимая регистраторская компания».

Лицензия на осуществление деятельности по ведению реестра № 045-13954-000001 от 06.09.2002г. выдана ФКЦБ России без ограничения срока деятельности.

Член профессиональной ассоциации регистраторов, трансфер-агентов и депозитариев - ПАРТАД.

Полис (Договор) комплексного страхования профессионального участника рынка ценных бумаг заключен со страховой компанией ООО «ИСК Евро-Полис» на сумму 70 млн. руб.

Адрес (Местонахождения): 121108, г. Москва, ул. Ивана Франко, д. 8.

Телефон: +7 (495) 926-81-60, Факс: +7 (495) 926-81-78

Адрес электронной почты: info@nrcreg.ru

1.4 Информация об органах управления Общества

В соответствии с п.7.2. Устава Общества, органами управления Общества являются:

- Общее собрание акционеров;
- Совет директоров;
- Правление (коллегиальный исполнительный орган);
- Генеральный директор (единоличный исполнительный орган).

1.5 Сведения о членах Совета директоров ПАО «Уралкалий»¹

№ п/п	Ф.И.О. члена Совета директоров	Должности, занимаемые в ПАО «Уралкалий»	Должности, занимаемые в органах управления ПАО «Уралкалий»	Дата наступления основания, в силу которого лицо является аффилированным ПАО «Уралкалий»	Доля (%) от общего количества акций
1.	Коняев Дмитрий Владимирович	-	Член Совета директоров	15.06.2015 г.	-
2.	Мазепин Дмитрий Аркадьевич	-	Заместитель Председателя Совета директоров	15.06.2015 г.	-
3.	Осипов Дмитрий Васильевич	Генеральный директор	Генеральный директор, Член Совета директоров, Председатель Правления	24.12.2013 г. 15.06.2015 г.	-
4.	Остлинг Пол Джеймс	-	Член Совета директоров	15.06.2015 г.	-
5.	Маргеттс Роберт Джон	-	Заместитель Председателя Совета директоров	15.06.2015 г.	-
6.	Разумов Дмитрий Валерьевич	-	Член Совета директоров	15.06.2015 г.	-
7.	Сенько Валерий Владимирович	-	Член Совета директоров	15.06.2015 г.	-
8.	Чемезов Сергей Викторович	-	Председатель Совета директоров	15.06.2015 г.	-
9.	ЧэньЦзянь	-	Член Совета директоров	15.06.2015 г.	-

¹ Данные о занимаемой должности лиц приводятся по состоянию на 31.12.2015 года

Члены Совета директоров в вышеуказанном составе были избраны на годовом Общем собрании акционеров ПАО «Уралкалий» 15.06.2015 г.

1.6 Сведения о членах Правления ПАО «Уралкалий»¹

№ п/п	Ф.И.О. члена Правления	Должности, занимаемые в ПАО «Уралкалий»	Должности, занимаемые в органах управления ПАО «Уралкалий»	Дата наступления основания, в силу которого лицо является аффилированным ПАО «Уралкалий»	Доля (%) от общего количества акций
1.	Вищаненко Антон Владимирович	Директор по экономике и финансам	Член Правления	24.06.2015	-
2.	Иванов Николай Борисович	Директор по внутреннему аудиту	Член Правления	23.10.2015	-
3.	Ильясов Руслан Маратович	Директор по персоналу	Член Правления	24.06.2015	-
4.	Кириянова Надежда Евгеньевна	Директор по закупкам	Член Правления	24.06.2015	-
5.	Котляр Евгений Константинович	Технический директор	Член Правления	24.06.2015	-
6.	Осипов Дмитрий Васильевич	Генеральный директор	Генеральный директор, Председатель Правления	24.12.2013 24.06.2015	-
7.	Селезнев Станислав Сергеевич	Директор по охране труда, промышленной безопасности и охране окружающей среды	Член Правления	24.06.2015	-
8.	Серебренников Борис Владимирович	Директор БКПРУ-4	Член Правления	24.06.2015	-
9.	Швецова Марина Владимировна	Директор по правовым и корпоративным вопросам	Член Правления	24.06.2015	-

¹ Данные о занимаемой должности лиц приводятся по состоянию на 31.12.2015 г.

В 2015 году в составе Правления ПАО «Уралкалий» произошли следующие изменения:

1. По состоянию на 01.01.2015г. в состав Правления ПАО «Уралкалий» входили: Вищаненко Антон Владимирович, Кирьянова Надежда Евгеньевна, Котляр Евгений Константинович, Морозов Николай Владимирович, Осипов Дмитрий Васильевич, Петров Олег Борисович, Селезнев Станислав Сергеевич, Швецова Марина Владимировна.

2. С 13.02.2015г. утвержден следующий состав Правления ПАО «Уралкалий»: Вищаненко Антон Владимирович, Ильясов Руслан Маратович, Кирьянова Надежда Евгеньевна, Котляр Евгений Константинович, Морозов Николай Владимирович, Осипов Дмитрий Васильевич, Петров Олег Борисович, Селезнев Станислав Сергеевич, Швецова Марина Владимировна.

3. В этом же составе Правление утверждено с 24.06.2015г.

4. 22.10.2015г. Совет директоров ПАО «Уралкалий» принял решение досрочно прекратить полномочия членов Правления ПАО «Уралкалий»:

-Морозова Николая Владимировича (с 22.10.2015г.);

-Петрова Олега Борисовича (с 31.10.2015г.)

С 23.10.2015г. в состав Правления ПАО «Уралкалий» был избран Иванов Николай Борисович.

1.7 Информация об органах контроля над финансово-хозяйственной деятельностью Общества

Органом контроля за финансово-хозяйственной деятельностью Общества в соответствии с п. 7.3. Устава Общества является Ревизионная комиссия.

В состав Ревизионной комиссии ПАО «Уралкалий», избранной решением годового Общего собрания акционеров ПАО «Уралкалий» от 15.06.2015 года, входят:

1. Кононов Андрей Николаевич;
2. Кузьмина Мария Александровна;
3. Разумова Ирина Витальевна;
4. Рисухина Марина Вилорьевна;
5. Шарандина Ирина Васильевна.

Ее работу возглавляет Председатель, избираемый из числа членов Ревизионной комиссии. Таким образом, структура Ревизионной комиссии Общества:

-председатель Ревизионной комиссии

-члены Ревизионной комиссии – 4 человека.

Компетенция Ревизионной комиссии Общества в соответствии с п. 11.5 Устава Общества:

- Подтверждение достоверности данных, включаемых в годовые отчеты Общества, годовую и периодическую бухгалтерскую отчетность, отчетную документацию для статистических и иных государственных органов;
- Проверка правильности использования прибыли Общества согласно решению общего собрания акционеров Общества о распределении прибыли;
- Проверка правильности начисления и своевременности выплаты дивидендов по акциям и процентов по облигациям;
- Проверка своевременности и правильности расчетов по договорам и обязательствам Общества;
- Анализ причин и последствий отклонений от бюджета Общества.

2. ИНФОРМАЦИЯ ОБ УЧЕТНОЙ ПОЛИТИКЕ ДЛЯ ЦЕЛЕЙ БУХГАЛТЕРСКОГО УЧЕТА

В 2015 году бухгалтерский учет в Обществе велся в соответствии с Федеральным законом от 06.12.2011 № 402-ФЗ «О бухгалтерском учете» и другими нормативными документами, определяющими порядок организации и ведения бухгалтерского учета; правилами, установленными Учетной политикой для целей бухгалтерского учета, утвержденной приказом по Обществу от 31.12.2014 № 1663.

Основные элементы учетной политики для целей бухгалтерского учета на 2015 год

1. Выручка признается в бухгалтерском учете при наличии следующих условий:

- а) Общество имеет право на получение этой выручки, вытекающее из конкретного договора или подтвержденное иным соответствующим образом;
- б) сумма выручки может быть определена;
- в) имеется уверенность в том, что в результате конкретной операции произойдет увеличение экономических выгод Общества. Уверенность в том, что в результате конкретной операции произойдет увеличение экономических выгод Общества, имеется в случае, когда Общество получило в оплату актив либо отсутствует неопределенность в отношении получения актива;
- г) право собственности (владения, пользования и распоряжения) на продукцию (товар) перешло от Общества к покупателю или работа принята заказчиком (услуга оказана);
- д) расходы, которые произведены или будут произведены в связи с этой операцией, могут быть определены.

Применительно к операциям, связанным с реализацией продукции на экспорт, датой признания дохода и, следовательно, датой отражения выручки от реализации экспортной продукции в бухгалтерском учете является дата перехода права собственности на экспортируемую продукцию от экспортера к покупателю, даже если в момент перехода права собственности окончательная цена не определена, а определяется при соблюдении оговоренных контрактом условий.

Выручка признается доходом от обычных видов деятельности, если величина полученного дохода составляет 5 % и более от общей суммы доходов Общества за отчетный период.

2. Объектами учета затрат на производство и реализацию продукции являются:

- места возникновения этих затрат (подразделения, цеха, участки, технологические переделы и др.);
- географические сегменты: внешнеэкономическая деятельность, внутренний рынок;
- операционные сегменты: виды однородной продукции, полуфабрикаты, заказы, услуги, изделия (в разрезе подразделений).

3. Общехозяйственные расходы подразделений Общества являются управленческими расходами, учитываются на счете 26 «Общехозяйственные расходы» и списываются ежемесячно в дебет счета 90-8 «Управленческие расходы».

4. Расходы на продажу, за исключением расходов на упаковку и транспортировку продукции с особым переходом права собственности, подлежат ежемесячному списанию на счет 90-7 «Расходы на продажу».

Расходы на продажу включаются в себестоимость отгруженной продукции прямым путем, либо путем распределения, между отдельными видами продукции исходя из количества отгруженных тонн.

5. К незавершенному производству относятся:

- продукция, не прошедшая всех операций обработки, предусмотренных технологическим процессом;
- остатки полуфабрикатов собственного производства;
- остатки невыполненных заказов вспомогательных производств, обслуживающих производств и хозяйств.

Незавершенное производство учитывается по фактической цеховой себестоимости на счете 21 «Полуфабрикаты собственного производства», по фактически произведенным затратам на счете 23 «Вспомогательное производство».

6. К расходам будущих периодов относятся следующие расходы:

- расходы, связанные с получением неисключительных прав на программные продукты и иные результаты интеллектуальной деятельности и производимые в виде фиксированного разового платежа (п. 39 ПБУ 14/2007 «Учет нематериальных активов»);
- расходы, произведенные в связи с предстоящими работами по договору строительного подряда (п. 16 и 21 ПБУ 2/2008 «Учет договоров строительного подряда»);

Иные расходы не подлежат признанию в качестве расходов будущих периодов.

7. Амортизация объектов основных средств производится линейным способом.

Для определения срока полезного использования объекта основных средств, принятых к учету после 1 января 2002 года, Общество руководствуется Постановлением Правительства РФ от 01.01.2002 г. №1 «О классификации основных средств, включаемых в амортизационные группы». По объектам основных средств, принятых к учету до 01.01.2002 г. Общество руководствуется Постановлением Совмина СССР от 22.10.1990 № 1072 «О единых нормах амортизационных отчислений на полное восстановление основных фондов народного хозяйства СССР».

Кроме того срок полезного использования объекта основных средств может устанавливаться Обществом исходя из:

- ожидаемого срока использования этого объекта в соответствии с ожидаемой производительностью или мощностью;
- ожидаемого физического износа, зависящего от режима эксплуатации (количества смен), естественных условий и влияния агрессивной среды, системы проведения ремонта;
- нормативно-правовых и других ограничений использования этого объекта (например, срок аренды).

По основным средствам, приобретенным до 01.01.2002, амортизация объектов основных средств производится двумя способами:

– линейным способом, при котором годовая сумма амортизационных отчислений определяется исходя из первоначальной стоимости (или текущей (восстановительной) в случае проведения переоценки) объекта основных средств и нормы амортизации (с учетом коэффициентов), установленной при вводе данного объекта;

способом списания стоимости пропорционально объему продукции - применяется к группе основных средств, включающей в себя здания и сооружения горных цехов рудоуправлений (перечень данных объектов утверждается приказом по Обществу), а также по транспорту, кроме специальных машин. Шламохранилища, солеотвалы амортизируются с учетом времени заполнения.

8. Срок полезного использования объектов основных средств (в том числе, временных объектов основных средств) устанавливается в соответствии с Классификатором основных средств ПАО «Уралкалий», разработанным в Обществе на основании классификации основных средств, включаемых в амортизационные группы, утвержденной Постановлением Правительства РФ от 01.01.2002 г № 1

По объектам основных средств, принятых к учету до 01.01.2002 г. Общество руководствуется Постановлением Совмина СССР от 22.10.1990 № 1072 «О единых нормах амортизационных отчислений на полное восстановление основных фондов народного хозяйства СССР».

9. Первоначальной стоимостью основных средств, полученных по договорам, предусматривающим исполнение обязательств (оплату) неденежными средствами, признается стоимость ценностей, переданных или подлежащих передаче Обществом. Стоимость ценностей, переданных или подлежащих передаче Обществом, устанавливается исходя из цены, по которой в сравнимых обстоятельствах обычно Общество определяет стоимость аналогичных ценностей.

При невозможности установить стоимость ценностей, переданных или подлежащих передаче Обществом, стоимость основных средств, полученных Обществом по договорам, предусматривающим исполнение обязательств (оплату) неденежными средствами, определяется исходя из стоимости, по которой в сравнимых обстоятельствах приобретаются аналогичные объекты основных средств.

10. Активы, в отношении которых выполняются условия, предусмотренные в п.4 ПБУ 6/01, и стоимостью в пределах не более 40.000 рублей за единицу, отражаются в бухгалтерском учете и бухгалтерской отчетности в составе материально-производственных запасов.

11. Материально-производственные запасы принимаются к бухгалтерскому учету по фактической себестоимости.

Фактической себестоимостью материально-производственных запасов в части сырья и материалов, приобретенных за плату, признается сумма фактических затрат Общества на приобретение, за исключением налога на добавленную стоимость и иных возмещаемых налогов (кроме случаев, предусмотренных законодательством Российской Федерации).

12. Списание материально-производственных запасов в производство и на другие цели производится по средней фактической себестоимости единицы учета:

- путем определения фактической себестоимости материала в момент его отпуска (скользящая оценка) по группе (виду) ненормируемых материалов;

- исходя из среднемесячной фактической себестоимости (взвешенная оценка) по группе (виду) нормируемых материалов.

Применение способов средних оценок фактической себестоимости материалов, отпущенных в производство или списанных на иные цели, осуществляется методом средневзвешенной оценки - исходя из среднемесячной фактической себестоимости (взвешенная оценка), в расчет которой включаются количество и стоимость материалов на начало месяца и все поступления за месяц (отчетный период).

13. Нематериальные активы принимаются к бухгалтерскому учету по фактической (первоначальной) стоимости.

Фактической (первоначальной) стоимостью нематериального актива признается сумма, исчисленная в денежном выражении, равная величине оплаты в денежной и иной форме или величине кредиторской задолженности, уплаченная или начисленная организацией при приобретении, создании актива и приведении его в состояние, пригодное для использования в запланированных целях.

14. Срок полезного использования нематериальных активов определяется Обществом при принятии объекта к бухгалтерскому учету.

Определение срока полезного использования нематериального актива производится исходя из:

- срока действия исключительных прав организации на результат интеллектуальной деятельности или средство индивидуализации и периода контроля над активом;

- ожидаемого срока использования актива, в течение которого организация предполагает получать экономические выгоды (доход).

Срок полезного использования лицензии на право пользования недрами (для добычи полезных ископаемых) определяется исходя из такого натурального показателя как объем балансовых запасов ископаемых по участку, указанному в лицензии.

15. Амортизация нематериальных активов производится линейным способом, за исключением лицензий на право пользования недрами (для добычи полезных ископаемых),

амортизация которых производится способом списания стоимости пропорционально объему продукции (работ).

16. списание расходов по каждой выполненной научно-исследовательской, опытно-конструкторской, технологической работе производится линейным способом.

Срок списания расходов по научно-исследовательским, опытно-конструкторским и технологическим работам определяется Обществом, самостоятельно исходя из ожидаемого срока использования полученных результатов научно-исследовательских, опытно-конструкторских и технологических работ, в течение которого Общество может получать экономические выгоды (доход), но не более 5 лет.

17. Ценные бумаги, по которым текущая рыночная стоимость не определяется (кроме векселей и депозитных сертификатов), отражаются в бухгалтерском учете при выбытии по первоначальной стоимости первых по времени приобретения (по способу ФИФО).

Иные финансовые вложения, в том числе векселя и депозитные сертификаты (кроме ценных бумаг, упомянутых выше), паи (доли) в уставных капиталах обществ, дебиторская задолженность третьих лиц, по которым текущая рыночная стоимость не определяется, отражаются в бухгалтерском учете при их выбытии по первоначальной стоимости каждой единицы бухгалтерского учета финансовых вложений.

При выбытии активов, принятых к бухгалтерскому учету в качестве финансовых вложений, по которым определяется текущая рыночная стоимость, их стоимость определяется организацией исходя из последней оценки.

18. Инвестиционным активом, требующим существенных затрат, признается актив, расходы на создание которого, определенные сметной (расчетной) стоимостью, превышают 5% от первоначальной (восстановительной) стоимости основных средств, учитываемых на счете 01 «Основные средства» по состоянию на последний отчетный период.

Длительным периодом времени в целях классификации имущества как инвестиционного актива считается период более чем 3 месяца.

19. В Обществе создаются следующие оценочные резервы:

- а) по сомнительным долгам;
- б) под снижение стоимости материальных ценностей;
- в) под обесценение финансовых вложений;
- г) под обесценение объектов основных средств и незавершенного строительства.

20. Общество отражает в отчетности следующие оценочные обязательства:

- а) на оплату отпусков;
- б) на выплату вознаграждений работников по итогам работы за год;
- в) на выплату вознаграждения топ-менеджерам по итогам года;
- г) на выплату вознаграждения средним и линейным менеджерам по итогам года;
- д) на выплату вознаграждения за выслугу лет работникам, занятым на подземных работах,
- е) по расходам на рекультивацию (обязательства по восстановлению природных ресурсов в связи с возведением объектов основных средств и по ликвидации и утилизации этих объектов по окончании их эксплуатации, а так же по рекультивации земельных участков).

21. Если ошибка, допущенная при ведении бухгалтерского учета, затрагивает отдельные статьи раздела Баланса «Капитал и резервы» за отчетный период (год), то она признается существенной, в случае если она превышает сумму, равную 5 % от суммы по группе статей, в которую входит данная статья на конец отчетного года.

Если ошибка не затрагивает отдельные статьи раздела Баланса «Капитал и резервы» за отчетный период (год), то она признается существенной, в том случае если она в отдельности или в совокупности с другими ошибками по определенной статье Баланса (кроме статей раздела «Капитал и резервы») за отчетный период (год) составляет сумму, отношение которой к общему итогу соответствующего раздела Баланса на конец отчетного года составляет более пяти процентов.

Основные изменения в учетной политике для целей бухгалтерского учета в 2015 году

В учетную политику для целей бухгалтерского учета на 2015 год внесены следующие основные изменения:

1. Установлены критерии существенности для обособленного отражения в бухгалтерской отчетности показателей:

- об отдельных видах активов, обязательств, доходов, расходов и хозяйственных операций.

Изменения предусматривают, что существенной признается сумма по определенной статье отчетности, отношение которой к общему итогу соответствующих данных (группы соответствующих статей) за отчетный год составляет не менее 5%.

- об отдельных видах поступлений денежных средств и (или) денежных эквивалентов отражается в отчете о движении денежных средств.

В новой редакции существенными считаются денежные потоки в том случае, если они превышают сумму, равную 5% от раздела «Поступило денежных потоков – всего» либо «Направлено денежных потоков – всего» соответствующего вида денежных потоков, в который входит данный вид поступлений либо платежей.

2. Установлен критерий для квалификации выручки от осуществления видов деятельности, не указанных в уставных документах, в качестве дохода от обычных видов деятельности.

С 2015 года выручка признается доходом от обычных видов деятельности, если величина полученного дохода составляет 5 % и более от общей суммы доходов Общества за отчетный период.

3. Уточнен порядок формирования резерва под обесценение финансовых вложений и проверки наличия условий обесценения финансовых вложений), по которым не определяется текущая рыночная стоимость.

Положения учетной политики дополнены порядком определения расчетной стоимости указанных финансовых вложений и уровнем существенности изменения расчетной стоимости финансовых вложений - 10% и более от их учетной стоимости.

4. Изменены критерии для оценки существенности ошибки, допущенной при ведении бухгалтерского учета. В соответствии с измененной редакцией ошибка признается существенной в следующих случаях:

- если ошибка, затрагивает отдельные статьи раздела Баланса «Капитал и резервы» за отчетный период (год), то она признается существенной, в случае если она превышает сумму, равную 5 % от суммы по группе статей, в которую входит данная статья на конец отчетного года.

- если ошибка, не затрагивает отдельные статьи раздела Баланса «Капитал и резервы» за отчетный период (год), то она признается существенной, в том случае если она в отдельности или в совокупности с другими ошибками по определенной статье Баланса (кроме статей раздела «Капитал и резервы») за отчетный период (год) составляет сумму, отношение которой к общему итогу соответствующего раздела Баланса на конец отчетного года составляет более пяти процентов.

5. Уточнен порядок включения расходов по займам в стоимость инвестиционного актива, в том числе определены признаки, характеризующие строящийся объект в качестве инвестиционного актива.

В новой редакции определено числовое значение для выявления длительного периода времени в целях классификации имущества как инвестиционного актива - период более чем 3 месяца.

Инвестиционным активом, требующим существенных затрат, признается актив, расходы на создание которого, определенные сметной (расчетной) стоимостью, превышают

5% от первоначальной (восстановительной) стоимости основных средств, учитываемых на счете 01 «Основные средства» по состоянию на последний отчетный период.

6. Предусмотрено создание оценочного резерва под обесценение объектов основных средств и незавершенного строительства для исключения необоснованного отражения в бухгалтерском балансе в составе основных средств объектов, не соответствующих признакам п.4 ПБУ 6/01.

7. Закреплен порядок формирования оценочного обязательства по расходам на рекультивацию (обязательства по восстановлению природных ресурсов в связи с возведением объектов основных средств и по ликвидации и утилизации этих объектов по окончании их эксплуатации, а так же по рекультивации земельных участков) и определен механизм оценки размера данного оценочного обязательства.

8. Изменен порядок оценки попутной продукции, получаемой Обществом в процессе строительства объектов основных средств.

С 2015 года расходы по добыче попутного полезного ископаемого определяются в размере суммы НДС, исчисленного при добыче полезного ископаемого.

9. Исключено положение, ограничивающее состав групп объектов основных средств, в отношении которых может быть произведена переоценка.

В прежней редакции исключалось проведение переоценки земельных участков и объектов природопользования (вода, недра и другие природные ресурсы).

10. Предусмотрено развернутое отражение в отчетности отложенных налоговых активов и отложенных налоговых обязательств.

11. Уточнены параметры существенного отклонения срока полезного использования отдельных частей объекта для учета активов в качестве самостоятельных инвентарных объектов.

В соответствии с изменениями существенным отклонением для частей одного объекта, имеющих разный срок полезного использования, является отклонение срока полезного использования этих частей от срока, установленного для объекта в целом в следующих размерах:

- для объектов со сроком полезного использования от 1 до 5 лет - 1 год;
- для объектов со сроком полезного использования от 6 до 23 лет - 3 года;
- для объектов со сроком полезного использования 24 и более лет - 15% от срока полезного использования объекта.

12. Порядок учета основных средств дополнен порядком отражения в учете уменьшения первоначальной стоимости основных средств в случаях их частичной ликвидации.

13. Учетная политика дополнена следующими приложениями:

- Формы бухгалтерской отчетности;
- Порядок проведения инвентаризации активов и обязательств организации.

Основные изменения в учетной политике для целей бухгалтерского учета на 2016 год

В учетную политику для целей бухгалтерского учета на 2016 год существенные изменения не вносились.

3. РАСКРЫТИЕ ОТДЕЛЬНЫХ ПОКАЗАТЕЛЕЙ БУХГАЛТЕРСКОЙ ОТЧЕТНОСТИ

Ниже в настоящих текстовых пояснениях раскрыта существенная информация дополнительно к раскрытиям в табличных пояснениях.

Корректировка сравнительных показателей в бухгалтерской отчетности за 2015 год.

Показатели на 31.12.2014 изменилось в следующих формах бухгалтерской отчетности:

Форма №1 Бухгалтерский баланс

№ строк	Изменение (+/-), тыс.руб.	Примечание
1110 «Нематериальные активы»	-112 588	Перенесено сальдо по счету 08-6 «Выполнение научно-исследовательских, опытно-конструкторских и технологических работ» из строки 1110 «Нематериальные активы» в строку 1120 «Результаты исследований и разработок».
1122 «Незавершенные НИОКР»	+112 588	
1155 «Незавершенное строительство»	+7 504 385	В строку 1155 «Незавершенное строительство» из строки 1190 «Прочие внеоборотные активы» перенесено сальдо по авансовым платежам, связанным с приобретением и строительством основных средств (счета 60-4, 60-2 в части оборудования за минусом резерва).
1190 «Прочие внеоборотные активы»	-7 504 385	
1190 «Прочие внеоборотные активы»	-97 807	Ретроспективное отражение оценочного ликвидационного обязательства по рекультивации
1140 Оценочные обязательства	+ 2 556 702	
1180 «Отложенные налоговые активы»	+2 733 516	К данным по строкам 1180 «Отложенные налоговые активы», 1420 «Отложенные налоговые обязательства» применено развернутое отражение ОНА, ОНО.
1420 «Отложенные налоговые обязательства»	-2 733 516	
1217 «Расходы будущих периодов, которые будут списаны более, чем через 12 месяцев»	+97 807	Отражен перенос из строки баланса 1190 «Прочие внеоборотные активы» в строку 1217 «Расходы будущих периодов, которые будут списаны более, чем через 12 месяцев» сальдо по счету 97 «Расходы будущих периодов».
1250 «Денежные средства и денежные эквиваленты»	-16 877 520	Учет депозитных счетов краткосрочных перенесен со счета 55-32 «Депозитные счета краткосрочные» на счет 58-42 «Депозитные счета краткосрочные». Сальдо по счету 58-42 «Депозитные счета краткосрочные» перенесено из строки 1250 «Денежные средства и денежные эквиваленты» в строку 1240 «Краткосрочные финансовые вложения».
1240 «Краткосрочные финансовые вложения»	+16 877 520	
1170 Финансовые вложения	- 29 108 366	Реклассификация займа выданного из состава долгосрочных в краткосрочные
1240 Финансовые вложения	+ 29 108 366	
1410 «Заемные средства»	- 25 698 2208	Реклассификация заемных обязательств из долгосрочных в краткосрочные обязательства
1510 «Заемные средства»	+ 25 698 2208	

Ретроспективно отражены изменения за 2013-2014 годы.

По состоянию на 31.12.2013, 31.12.2014 изменилась валюта бухгалтерского баланса в связи с ретроспективным отражением по строке 1430 «Оценочные обязательства» ликвидационных обязательств по расходам на рекультивацию в сумме 2 556 702 тыс. руб.

Изменения по Форме №1 отражены в табличных пояснениях к бухгалтерскому балансу и отчету о финансовых результатах.

Форма №4 Отчет о движении денежных средств

№ строк	Изменение (+/-), тыс.руб.	Примечание
Графа «за январь-декабрь 2014 г.»		
Денежные потоки от текущих операций «Поступления процентов по финансовым вложениям, приобретаемым с целью их перепродажи в краткосрочной перспективе (как правило, в течение трех месяцев)».	+174 653	На сумму процентов, полученных от размещения краткосрочных депозитов 174 653 тыс. руб., увеличены денежные потоки по строке «Поступления процентов по финансовым вложениям, приобретаемым с целью их перепродажи в краткосрочной перспективе и, соответственно, уменьшены денежные потоки по строке 4119 «Прочие поступления»
4119 «Прочие поступления»	-174 653	
4121 «Платежи поставщикам (подрядчикам) за сырье, материалы, работы, услуги»	-7 255 299	На сумму авансов по капитальному строительству 7 255 299 тыс. руб. уменьшены денежные потоки по строке 4121 «Платежи поставщикам (подрядчикам) за сырье, материалы, работы, услуги» и, соответственно, увеличены денежные потоки по строке 4221 «Платежи в связи с приобретением, созданием, модернизацией, реконструкцией и подготовкой к использованию внеоборотных активов».
4221 «Платежи в связи с приобретением, созданием, модернизацией, реконструкцией и подготовкой к использованию внеоборотных активов»	+7 225 299	
4229 «Прочие платежи»	+15 962 505	На сумму движения депозитов со сроком размещения от 3 месяцев до одного года 15 962 505 тыс. руб. увеличились денежные потоки по строке 4229 «Прочие денежные потоки» от инвестиционных операций. Этот уменьшило остаток денежных средств и денежных эквивалентов на конец периода на 16 877 520 тыс. руб. и величину влияния изменений курсов валют на 915 015 тыс. руб.
Остаток денежных средств и денежных эквивалентов на конец периода	-16 877 520	
Величина влияния изменений курсов валют	+915 015	
4122 «Платежи в связи с оплатой труда работников»	+1 782 686	На суммы страховых взносов в государственные внебюджетные фонды 1 782 686 тыс. руб. увеличены денежные потоки по строке «Платежи в связи с оплатой труда работников» и, соответственно, уменьшены денежные потоки по строке «Прочие платежи» от текущих операций.
4129 «Прочие платежи»	-1 782 686	

В связи с утверждением новой формы ОДДС:

- во всех разделах выделены поступления, платежи и сальдо денежные потоков по дочерним обществам;

- в остатках денежных средств на начало и конец отчетного периода показаны суммы денежных эквивалентов;

- выделены существенные денежные потоки по строке 4329 «Прочие платежи» от финансовой деятельности – расходы от прочих финансовых операций (денежные средства, уплаченные за погашение СВОП) в сумме 5 748 156 тыс. руб.;

- в отдельной строке денежных потоков от финансовых операций «Поступления бюджетных ассигнований и иного целевого финансирования» показана сумма 5 512 тыс. руб., соответственно, на 5 512 тыс. руб. уменьшены потоки по строке 4319 «Прочие поступления»;

- исключена строка 4324 «Платежи на уплату налога на прибыль с доходов, полученных в виде дивидендов», сумма налога 542 038 тыс. руб. показана по строке 4329 «Прочие платежи».

Все изменения вызваны применением с 01.01.2015 г. учетной политики по РСБУ и ее приложений (форм отчетности) на 2015 год, утвержденной приказом генерального директора №1663 от 31.12.2014 г.

Форма №5 Пояснение к бухгалтерскому балансу и отчету о финансовых результатах

№ строк	Изменение (+/-), тыс.руб.	Примечание
5521 «Долгосрочная дебиторская задолженность»	+ 59 126 822	Реклассификация дебиторской задолженности из состава краткосрочной в долгосрочную
5530 «Краткосрочная дебиторская задолженность»	- 59 126 822	

Изменен подход к формированию раздела 4.1 «Запасы» табличных пояснений к бухгалтерскому балансу и отчету о финансовых результатах в соответствии с приказом №66н от 02.07.2010 г. «О формах бухгалтерской отчетности», рекомендациями по формированию бухгалтерской отчетности за 2015 год. В целях сопоставимости выполнена ретроспективная корректировка данного раздела за 2014 год в соответствие с принятым подходом.

4. РАСКРЫТИЕ ОТДЕЛЬНЫХ ПОКАЗАТЕЛЕЙ БУХГАЛТЕРСКОГО БАЛАНСА

4.1 Кредиты и займы полученные

Кредиты и займы, полученные на 31.12.2015 г. составили 478 765 111 тыс. руб., в том числе долгосрочные – 420 841 512 тыс. руб. (на 31.12.2014 г. сумма кредитов и займов полученных составила 316 630 624 тыс. руб., в том числе долгосрочные – 283 154 348 тыс. руб.)

За отчетный период рост суммы долгосрочных кредитов и займов полученных составил 137 687 164 тыс. руб. за счет увеличения доли долгосрочных банковских кредитов и роста валютного курса.

В 2015 г сумма процентов, причитающихся к оплате кредитору, подлежащих включению в стоимость инвестиционных активов составила 79 759 тыс. руб. (в 2014 году 26 824,25 тыс. руб.). Кредитные средства направлены на финансирование строительства.

Расходы, связанные с оплатой услуг, оказываемых кредитными организациями за отчетный период, составили 1 782 952 тыс.руб. (в 2014 году – 1 408 042,48 тыс. руб.)

Сумма расходов по кредитам займам, включенных в прочие расходы за 2015 г. составила 1 729 530 тыс. руб., в том числе:

- Затраты, связанные с получением займов и кредитов 909 768 тыс.руб.
- Комиссия за привлечение займов и кредитов и поддержание кредитной линии 819 762 тыс.руб.

Сроки погашения кредитов и займов ПАО «Уралкалий» на 31 декабря 2015 года

№ п/п	Название организации-кредитора	Номер КД	валюта	Сумма задолженности	Дата погашения
1	Raiffeisen Bank International AG	КС б/н от 14.08.2015 г.	USD	86 300 000,00	14.08.2016
2	Сосьете Женераль	КС от 04.08.2011	USD	28 571 428,70	04.08.2016
3	BNP PARIBAS (SUISSE) SA	КС б/н от 31.05.2013	USD	588 235 294,13	31.05.2018
4	UralkaliFinanceLimited	КС №б/н от 23.04.2013	USD	650 000 000,00	30.04.2018
5	АО «Сбербанк России» г. Пермь	КС 8-НКЛ от 01.07.2013	USD	333 333 333,33	30.06.2020
6	ОАО «Промсвязьбанк»	КС №0762-14-2-0 от 04.08.2014	USD	250 000 000,00	02.08.2024
7	АО "Сбербанк России" г. Москва	КС №5674 от 19.12.2013	USD	2 000 000 000,00	18.12.2019
8	АО «Нордеа Банк»	КС ВКЛ-2085/14 от 10.07.2014	USD	50 000 000,00	10.07.2019
9	АО «Нордеа Банк»	КС ВКЛ-1119/15 от 10.08.2015	USD	80 000 000,00	10.08.2019
10	COMMERZBANK INT.SA, LUXEMBOURG	КС б/н от 19.06.2014	USD	450 000 000,00	19.06.2019
11	COMMERZBANK AG, LUXEMBURG	КС б/н от 05.11.2015	USD	60 000 000,00	05.11.2018
12	UniCredit Bank (подгантию Hermes)	КС б/н от 08.08.2013	USD	75 217 281,41	15.10.2027
13	ING Bank N.V.	КС б/н от 20.04.2015	USD	655 000 000,00	20.04.2019
Итого сумма задолженности USD				5 306 657 337,57	
14	АО «Сбербанк России» г. Пермь	КС 29-НКЛ от 15.09.2011	RUR	2 250 000 000,00	14.09.2016
15	VTB Capital	КС б/н от 05.08.2013	RUR	30 112 500 000,00	05.08.2018
Итого сумма задолженности RUR				32 362 500 000,00	
16	АО «Уралкалий-Технология»	КС б/н от 16.12.2015	UEDUSD	800 000 000,00	18.03.2019
Итого сумма задолженности UEDUSD				800 000 000,00	

Задолженность по кредитам и займам ПАО «Уралкалий» на 31 декабря 2014 года

№ п/п	Название организации-кредитора	вид долгового обязательства	валюта	Сумма задолженности	Дата погашения
1	Райффайзенбанк г. Пермь	КС RBA/8811/1-PRM от 28.04.2011г.	USD	21 621 621,47	27.04.2015
2	Сосьете Женераль	КС от 04.08.2011	USD	77 551 020,50	04.08.2016
3	BNP PARIBAS (SUISSE) SA	КС б/н от 31.05.2013	USD	823 529 411,77	31.05.2018
4	Uralkali Finance Limited	Договор займа № б/н от 23.04.2013	USD	650 000 000,00	30.04.2018
5	ОАО "Сбербанк России" г. Пермь	КС №8-НКЛ от 01.07.2013 г	USD	400 000 000,00	30.06.2020
6	Raiffeisen Bank International, Vienna	КС б/н от 09.08.2013г.	USD	100 000 000,00	09.08.2015

7	Промсвязьбанк	КС №0762-14-2-0 от 04.08.2014г.	USD	250 000 000,00	02.08.2024
8	ОАО "Сбербанк России" г. Москва	КС №5674 от 19.12.2013г.	USD	2 000 000 000,00	18.12.2019
9	Nordea	КС №ВКЛ-2085/14 от 10.07.2014г.	USD	100 000 000,00	10.07.2019
10	Commerzbank International S.A.	КС № б/н от 19.06.2014г.	USD	450 000 000,00	19.06.2019
11	UniCredit Bank (подгантию Hermes)	КС от 08.08.2013	USD	52 534 178,28	15.10.2027
ИТОГО СУММА ЗАДОЛЖЕННОСТИ USD:				4 925 236 232,02	
12	ОАО "Сбербанк России" г. Пермь	КС 29-НКЛ от 15.09.2011 г	RUR	5 250 000 000,00	14.09.2016
13	ООО "Сильвинит-Капитал"	Договор займа от 15.09.2011	RUR	130 000 000,00	15.09.2016
14	ООО "Сильвинит-Транспорт"	Договор займа от 16.09.2011	RUR	152 000 000,00	19.09.2016
15	VTB Capital	КС б/н от 05.08.2013г.	RUR	32 850 000 000,00	05.08.2018
ИТОГО СУММА ЗАДОЛЖЕННОСТИ RUR:				38 382 000 000,00	

Оценочные обязательства

Оценочные обязательства по расходам на рекультивацию, признанные в 2015, рассчитаны Обществом следующим образом:

(тыс. руб.)

Подразделение	Итого в текущих ценах	Срок ликвидации, год	Коэффициент инфляции, накопленный за год ликвидации	Проинфлированная сумма	Ставка дисконтирования	Продисконтированная сумма для постановки на баланс
БКПРУ-2 наземный комплекс	1 803 161	2069	14,28	25 757 694	9,30	211 552
БКПРУ-2 подземный комплекс	156 140	2026	1,75	273 681	9,52	100 651
БКПРУ-3	1 906 137	2055	7,21	13 752 331	9,30	392 256
БКПРУ-4	2 549 011	2069	14,28	36 411 964	9,30	299 058
СКРУ-1	3 027 115	2042	3,83	11 582 178	9,31	1 047 064
СКРУ-2	1 909 702	2064	11,19	21 374 287	9,30	273 844
СКРУ-3	1 041 665	2053	6,54	6 816 658	9,30	232 277
Итого	12 392 931			115 968 793		2 556 702

Информация о ликвидационных обязательствах отражена в отчетности за 2015 год ретроспективно без изменения приведенной стоимости ликвидационных обязательств по состоянию на 31.12.2013 и 31.12.2014 с учетом приближения срока исполнения (в соответствии с принципом рационального ведения бухгалтерского учета, предусмотренного п.6 ПБУ 1/2008 «Учетная политика»).

Условные обязательства

18 ноября 2014 г. в шахту рудника СКРУ-2 увеличился приток рассолов, в связи с чем был введен план ликвидации аварии.

Комиссия Ростехнадзора установила, что причиной прорыва пресных вод в горные выработки рудника СКРУ-2 в ноябре 2014 года стало массовое обрушение пород в ходе аварии и землетрясения 1995 года.

В настоящее время по согласованию с Ростехнадзором и рекомендациями научных организаций Общество продолжает реализацию ряда мер по локализации и ликвидации последствий аварии.

Принципиального решения по судьбе аварийного объекта до сих пор не принято.

В течение 2015г. в Обществе продолжались две налоговые проверки, начатые в 2014г.:

-Проверка полноты исчисления и уплаты налогов в связи с совершением сделок между взаимозависимыми лицами в отношении сделок между ОАО «Уралкалий» и URALKALI TRADING SA по реализации калия хлористого на основании уведомления о контролируемых сделках за 2012г.

Проверка проводится по решению Федеральной налоговой службы России № 13-2-14/0038 ДСП от 05.06.2014г.

На текущий момент проверка не окончена.

-Выездная налоговая проверка ПАО «Уралкалий», в том числе с одновременной проверкой всех филиалов (представительств) и обособленных подразделений по вопросам правильности исчисления и своевременности уплаты (удержания, перечисления) всех налогов и сборов за период с 01.01.2011г. по 31.12.2013г.

Проверка проводилась по решению Межрегиональной инспекции федеральной налоговой службы по крупнейшим налогоплательщикам №3 г. Москва № 04-1-29/167 от 24.06.2014г.

Проверка окончена 17.06.2015г. По результатам проверки вынесено решение № 19-14/3/437 от 30.09.15г. «Об отказе в привлечении к ответственности за совершение налогового правонарушения». Всего по результатам проверки доначислен налог на прибыль в размере 167,1 млн. руб., штрафы, пени отсутствуют. Решение налогового органа обжаловано в вышестоящий орган, в связи с чем 06.11.2015г. Обществом направлена апелляционная жалоба в ФНС РФ. Срок рассмотрения жалобы продлен до 12.01.2016 г. На момент подготовки отчетности решение не получено.

31.12.2015г. начата проверка полноты исчисления и уплаты налогов в связи с совершением сделок между взаимозависимыми лицами в отношении сделок между ПАО «Уралкалий» и URALKALI TRADING SA по реализации калия хлористого на основании уведомления о контролируемых сделках за 2013г. Проверка проводится по решению Федеральной налоговой службы России № 13-1-14/0097 ДСП от 31.12.2015г.

Сведения по гарантиям, поручительствам и другим видам обеспечений, выданных третьим лицам

Обеспечение обязательств

Название банка	Предмет обеспечения	31.12.2015		31.12.2014	
		Сумма обязательств а в валюте	Сумма обязательств а в тыс. руб.	Сумма обязательств а в валюте	Сумма обязательств а в тыс. руб.
АО ЮниКредит Банк (аккредитивы в EUR), тыс. евро	Аккредитив	41 180	3 281 926	35 472	2 424 263

АО ЮниКредит Банк (аккредитивы в USD), тыс. долл	Аккредитив	-	-	657	36 953
ЗАО Райффайзенбанк(аккредитив ы в EUR, тыс.евро)	Аккредитив	-	-	219	14 933
ЗАО КоммерцБанк (Евразия) (аккредитив в EUR, 7шт), тыс. евро	Аккредитив	34 720	2 767 064	-	-
Итого обеспечения			6 048 990		2 476 149

Гарантии (залоговые обязательства)

(тыс. руб.)

Название банка	31.12.2015	31.12.2014
ЗАО КоммерцБанк (Евразия), тыс. руб.	2 500	2 500
CommerzbankAG (Uralkali Trading CA) (100 000 тыс. долл.США)	-	5 625 840
BankofAmericaSecuritiesLtd (Uralkali TradingCA) (75 000 тыс. долл.США)	-	4 219 380
Обеспеченный взнос на участие в электронных торгах	50	50
Итого		9 847 770

Поручительства выданные

За кого выдано	Перед кем выступаем поручителем	Валюта договора	31.12.2015		31.12.2014	
			Сумма поручитель ства в валюте	Сумма поручительст ва в тыс. руб.	Сумма поручительст ва в валюте	Сумма поручител ьства в тыс. руб.
Шишкин Александр Владимирович	Соликамское отделение №4929 ПАО «Сбербанк России»	Тыс. руб.	-	22	-	28
АО «Уралкалий- Технология»	ЗАО «ВТБ Капитал»	Доллар США	812 596	59 224 198	-	-

Залог прав по договорам банковских счетов на 31.12.2015 г.

Залогодержатель/ Банк, где открыты счета	Предмет залога (банковский счет)	Валюта счета	Сумма остатка на счете в валюте	Сумма остатка на счете в тыс. руб.
INGBankN.V./ ИНГ Банк (Евразия) АО	40702840800001003780	Доллар США	128 174,22	9 342
	40702978400001003780	Евро	0,00	0,00
	40702810500001003780	Рубль	-	679
SOCIETE GENERALE/ ПАО Росбанк	40702840897970000000	Доллар США	0,00	0,00
	40702978497970000000	Евро	0,00	0,00
	40702810597970000000	Рубль	-	0,00
INGBankN.V./ Натиксис Банк АО	40702840200000000986	Доллар США	1 017 338,39	74 146
	40702978800000000986	Евро	0,00	
	40702810900000000986	Рубль	-	85

5. РАСКРЫТИЕ ОТДЕЛЬНЫХ ПОКАЗАТЕЛЕЙ ОТЧЕТА О ФИНАНСОВЫХ РЕЗУЛЬТАТАХ

5.1. Выручка

Как показал анализ финансовых результатов Общества, объем выручки от реализации за отчетный период вырос по сравнению с прошлым периодом на 52 819 156 тыс. руб. и составил 172 129 828 тыс. руб., в том числе 147 161 612 тыс. руб. - внешнеэкономическая деятельность (85%). Себестоимость продаж в отчетном периоде выросла (темп прироста составил 6,0%). Темпы роста выручки опережают темпы роста себестоимости продаж.

В 2015 году Обществом были получены доходы от участия в других организациях на сумму 2 262 996 тыс. руб. Все доходы получены от российских юридических лиц.

Прочие доходы за 2015 год составили 3 215 718 тыс. руб., прочие расходы – 67 784 315 тыс. руб., в том числе:

- курсовые разницы – 59 187 512 тыс. руб.;
- расходы, связанные с оплатой услуг, оказываемых кредитными организациями – 1 708 952 тыс. руб.;
- доходы и расходы от прочих финансовых операций (СВОП) – 2 727 766 тыс. руб.

5.2. Затраты на производство и реализацию продукции, товаров, работ, услуг

Динамика структуры затрат ОАО «Уралкалий»

Наименование затрат	2013 год		2014 год		2015 год		отклоне ния 2015/ 2014
	тыс. руб.	уд.вес, %	тыс. руб.	уд.вес, %	тыс.руб.	уд.вес, %	
Материальные затраты	27 464 812	52%	31 432 703	52%	35 367 383	53%	11%
<i>в том числе:</i>							
- сырье и материалы	2 589 591	5%	2 888 177	5%	4 184 319	6%	31%
- работы и услуги производственного характера, выполненные сторонними организациями	24 875 221	47%	28 544 526	47%	31 183 064	47%	8%
из них по транспортировке грузов	12 208 416	23%	14 008 920	23%	14 932 880	22%	6%
- энергия	2 950 581	6%	3 662 294	6%	3 445 743	5%	-6%
- топливо	1 657 998	3%	1 943 777	3%	1 944 965	3%	0%
- вода	37 397	0%	36 332	0%	25 529	0%	-42%
Затраты на оплату труда	7 729 324	15%	7 301 878	12%	8 379 784	12%	13%
Отчисления на социальные нужды	1 372 658	3%	1 525 597	3%	1 825 809	3%	16%
Амортизация	7 372 253	14%	8 110 500	13%	8 108 825	12%	0%
Прочие расходы	8 832 921	16%	12 179 384	20%	13 282 093	20%	8%
<i>Изменение остатков незавершенного производства</i>	53 043		6 161		-18 256		
<i>Изменение остатков расходов будущих периодов</i>	82 528		23 537		-2 584 940		

<i>Затраты, списанные на непроизводственные счета</i>	-137 333		- 99 848		- 112 955		
Итого затраты на производство и реализацию продукции (работ и услуг)	52 770 206	100%	60 479 912	100%	64 247 743	100%	6%
<i>Затраты, списанные на капитальные вложения</i>	-190 972		-370 951		-683 725		
<i>Изменение остатков готовой продукции, товаров отгруженных</i>	335 970		32 539		150 089		
<i>Прочее оприходование (списание) продукции и товаров</i>	29 644		237 624		37 228		
Себестоимость проданных товаров, продукции, работ, услуг (в т.ч. расходы на продажу, управленческие расходы)	52 944 848		60 379 124		63 751 335		5%

Себестоимость проданных товаров, продукции, работ, услуг (включая расходы на продажу, управленческие расходы) в 2015 году составила 63 751 335 тыс. руб. Рост себестоимости к прошлому году составил 5 %, рост затрат на производство и реализацию продукции, работ, услуг составил 6%.

5.3 Информация по расчетам по налогу на прибыль

Общество формирует в бухгалтерском учете и раскрывает в бухгалтерской отчетности информацию о расчетах по налогу на прибыль организаций в соответствии с требованиями ПБУ 18/02 «Учет расчетов по налогу на прибыль организаций».

По результатам деятельности за 2015 год в налоговом учете получена прибыль, с учетом суммы убытка, уменьшающего налогооблагаемую базу за отчетный период, прибыль составила 13 962 106 859 руб.

Сумма начисленного налога на прибыль по данным налоговой декларации за 2015 год составила 2 166 451 099 руб.

Сумма условного расхода отраженного в бухгалтерском учете «Условный расход по налогу на прибыль» составил 5 453 202 252 руб.

Сумма постоянных налоговых активов (далее ПНА) составила в 2015 году 712 471 099 тыс.руб., основные изменения по статьям:

- постоянная разница по дивидендам полученным в размере 2 262 995 594 руб.
- постоянная разница по переоценке активов в размере 2 119 485 872 руб.

Сумма постоянных налоговых обязательств (далее ПНО) составила в 2015 году: 288 218 970 руб. в том числе:

- по операциям за прошлые налоговые периоды в размере - 117 250 982 руб.
- по операциям за текущий налоговый период в размере 405 469 952 руб.

Сумма отложенных налоговых активов (далее ОНА) на начало 2015 года составляла 2 733 516 486 руб.

В течение 2015 года произошло гашение ОНА на сумму 2 316 971 582руб. Данное изменение произошло из-за гашение временных разниц в том числе:

1) По операциям прошлые налоговые периоды в размере 115 281 517 руб., основные изменения:

- по статье переносимые убытки в размере 237 305 340 руб.
- по статье прочие (расходы на оплату услуг банка) - 121 644 118 руб.

2) По операциям за текущий налоговый период в размере – 2 486 759 447 руб., основные изменения:

- по статье переносимые убытки в размере – 1 424 487 047руб.

- курсовые разницы по обязательствам, выраженным в валюте, и подлежащим оплате в рублях - 699 540 213 руб.

- по статье прочие (расходы на оплату услуг банка) - 175 658 463 руб.

- по статье резерв на оплату отпусков и вознаграждений – 168 632 464 руб.

3) Корректировка сальдо отложенного налогового актива в размере 55 506 348 руб.

Сумма отложенных налоговых обязательств (далее ОНО) на начало 2015 года составляла 8 303 063 571 руб.

В течение 2015 года произошло увеличение ОНО на сумму 534 199 565 руб. Данное изменение произошло из-за возникновения временных разниц, а именно:

1) По операциям прошлые налоговые периоды в размере – 1 969 465 руб., основные изменения:

- по прибыли и убытки прошлых лет, выявленные в отчетном году в размере – 1 969 465 руб.

2) По операциям за текущий налоговый период в размере 492 990 559 руб., основные изменения:

- по статье амортизация ОС в размере 156 317 354руб.

- по статье кап.вложения выполненные собственными силами 36 982 839 руб.

- по статье резервы по сомнительным долгам в размере 260 445 008 руб.

- по статье прочие доходы в размере 22 795 628 руб.

3) Корректировка отложенного налогового обязательства в размере 43 178 471 руб.

Текущий налог на прибыль организаций, рассчитанный в соответствии с положениями ПБУ 18/02 составил 2 166 451 099 тыс.руб. (5 453 202 252 + 405 469 952 – 712 471 099 + (- 2 486 755 491) – 492 990 559), что соответствует данным налоговой декларации за 2015 год.

Пересчет в связи с изменением ставки налога на прибыль до 17% (2% - федеральный бюджет, 15% - в бюджет Пермского края) по состоянию на 31.12.2015г. Общество не производило в связи с большой долей вероятности того, что у Общества сохранится льготная ставка по налогу на прибыль в связи с большими объемами капитальных вложений и благотворительности.

6. РАСКРЫТИЕ ОТДЕЛЬНЫХ ПОКАЗАТЕЛЕЙ ОТЧЕТА ОБ ИЗМЕНЕНИЯХ КАПИТАЛА

6.1 Акционерный капитал

По состоянию на 31.12.2015 года уставный капитал ПАО «Уралкалий» составил 1 468 008 тыс. руб. Уставный капитал Общества разделен на 2 936 015 891 обыкновенных именных бездокументарных акций номинальной стоимостью 0,5 рубля каждая.

В соответствии с ФЗ «Об акционерных обществах», уставом Общества и Положением о дивидендной политике, Общество вправе принимать решение (объявлять) о выплате дивидендов как по результатам финансового года, так и по результатам первого квартала, полугодия, девяти месяцев финансового года (промежуточные дивиденды).

Решение о выплате (объявлении) дивидендов, в том числе решение о размере дивиденда принимается Общим собранием акционеров Общества.

Положение о дивидендной политике ПАО «Уралкалий» в новой редакции утверждено решением Совета директоров (протокол от 23.04.2015 г. №303). В соответствии с п.3.2

Политики, выплата дивидендов осуществляется при одновременном соблюдении следующих условий:

- наличие у Общества чистой прибыли за отчетный период;
- отсутствие ограничений на выплату дивидендов, предусмотренных Федеральным законом «Об акционерных обществах»;
- сохранение устойчивого финансового состояния и обеспечение перспектив развития Общества;
- наличие рекомендаций Совета директоров Общества по размеру дивиденда по акциям, порядку его выплаты и дате, на которую определяются лица, имеющие право на получение дивидендов;
- принятие общим собранием акционеров Общества решения о выплате (объявлении) дивидендов.

Годовым собранием акционеров от 15.06.2015 года принято решение: дивиденды по размещенным обыкновенным именованным акциям ПАО «Уралкалий» за 2014 год не выплачивать.

Сведения об объявленных (начисленных) и выплаченных дивидендах по акциям Общества за период 2011-2015 гг.

Период, за который были начислены дивиденды	Сумма начисленных дивидендов, тыс. руб.	Сумма перечисленных дивидендов, тыс. руб. ¹
Выплата по итогам 2011 г. (протокол №33, июнь 2012г.)	12 378 551,62	12 378 010,41
Промежуточная выплата из нераспределенной прибыли прошлых лет (протокол №34, декабрь 2012 г.)	13 828 634,85	13 827 838,18
Выплата по итогам 2012 г. (протокол №35, июнь 2013г.)	11 450 461,97	11 399 723,22
Промежуточная выплата из нераспределенной прибыли (протокол №38, декабрь 2013г.)	6 488 595, 12	6 458 807,19
Выплата по итогам 2013 г. (протокол № 41, июнь 2014 г.)	4 785 705,90	4 767 349,28

6.2 Добавочный капитал

Величина добавочного капитала на 31.12.2015 г. составляла 4 239 053 тыс. руб. Уменьшение добавочного капитала составило 140 298 тыс. руб. за счет списанной переоценки по выбывшим объектам основных средств.

Пересчитано значение чистых активов на 31.12.2014 г., 31.12.2013 г. на основании реклассификационных изменений бухгалтерского баланса в соответствии с приказом Минфина РФ от 28 августа 2014 года №84н «Об утверждении порядка определения стоимости чистых активов».

6.3 Информация о прибыли, приходящейся на одну акцию

Расчет произведен в соответствии с приказом Минфина от 21.03.2000 г. №29н «Об утверждении методических рекомендаций по раскрытию информации о прибыли, приходящейся на одну акцию».

¹ информация предоставлена на 31.12.2015 г. с учетом возвратов и удержанных налогов

Базовая прибыль Общества

(тыс. руб.)

2013 год	2014 год	2015 год
31 324 044	3 464 652	30 283 079

Средневзвешенное² количество размещенных³ акций Общества

2013 год	2014 год	2015 год
2 936 015 891	2 936 015 891	2 936 018 891

Балансовая стоимость одной размещенной акции Общества⁴

(руб.)

2013 год	2014 год	2015 год
25,02	24,61	34,95

Базовая прибыль на одну размещенную акцию Общества

(руб.)

2013 год	2014 год	2015 год
10,67	1,18	10,31

Разводненная прибыль на одну размещенную акцию Общества

Разводненная прибыль на одну размещенную акцию Общества не указывается в соответствии с пунктом 16 Приказа Минфина от 21 марта 2000 г. №29н, так как у ПАО «Уралкалий» не было конвертируемых в обыкновенные акции ценных бумаг и договоров купли-продажи обыкновенных акций по цене ниже их рыночной стоимости.

Средневзвешенная рыночная стоимость одной размещенной акции Общества

(руб.)

2013 год	2014 год	2015 год
203,85	172,49	178,10

Соотношение средневзвешенной рыночной стоимости одной размещенной акции и балансовой стоимости одной размещенной акции Общества

(руб.)

2013 год	2014 год	2015 год
8,15	7,01	6,0

Соотношение средневзвешенной рыночной стоимости одной размещенной акции и базовой прибыли на одну размещенную акцию Общества

(руб.)

2013 год	2014 год	2015 год
8,15	146,18	17,27

²Средневзвешенное значение акций рассчитано согласно формуле, приведенной в приказе №29н от 20.03.2000 г.

³ Под размещенными акциями Общества понимаются обыкновенные акции Общества, находящиеся в обращении.

⁴ Показатель получен путем деления суммы раздела «Капиталы и резервы» баланса по состоянию на конец отчетного периода на средневзвешенное количество размещенных акций Общества.

7. РАСКРЫТИЕ ОТДЕЛЬНЫХ ПОКАЗАТЕЛЕЙ ОТЧЕТА О ДВИЖЕНИИ ДЕНЕЖНЫХ СРЕДСТВ

Основными источниками поступления денежных средств в 2015 году были поступления:

- от продажи продукции, товаров, работ и услуг – 33,6% от общего объема поступивших средств;
- от возврата займов, предоставленных другим лицам – 24,0%;
- от привлечения кредитов и займов, предоставленных другими организациями – 24,4%;
- прочих источников – 18,0 %.

Общая сумма прочих поступлений составила 14 486 423 тыс. руб., в том числе полученные проценты за остатки денежных средств на расчетных счетах, за размещение депозитов – 8 755 177 тыс. руб., суммы возврата НДС – 4 982 928 тыс. руб.

Полученные в 2015 году денежные средства были направлены на:

- платежи поставщикам (подрядчикам) за сырье, материалы, работы, услуги, на приобретение внеоборотных активов – 11,7 % от общего объема израсходованных средств;
- приобретение акций (долей участия) в других организациях – 56,1 %
- предоставление займов другим лицам – 15,8 %;
- возврат кредитов и займов – 9,0 %;
- прочие операции – 7,4 %

Общая сумма прочих платежей от текущих операций составила 8 885 639 тыс. руб., из них платежи по прочим налогам и сборам – 1 121 169 тыс. руб., платежи по НДС – 4 142 622 тыс. руб.

Курс ЦБ РФ на 31.12.2015 составил:

- доллар США – 72,8827 руб.,
- евро – 79,6972 руб.

Котировки рыночных цен по котируемым ценным бумагам (еврооблигациям) берутся на франкфуртской фондовой бирже.

По состоянию на 31.12.2015г. Обществу открыты, но не использованы им следующие кредитные линии:

- Кредитное Соглашение №5851 (10149/2015) от 09.09.2015г. с ПАО Сбербанк России г. Москва на сумму 1 500 000 000 долларов США;

Сумма лимита в долларах	Период действия лимита	
300 000 000	09.09.2015	05.05.2016
600 000 000	06.05.2016	05.07.2016
1 000 000 000	06.07.2016	04.09.2016
1 500 000 000	05.09.2016	03.03.2017

- Кредитное Соглашение № 727000/2012/00039/СДБО от 28.09.2012г. (рег. № 6670/2012) с Банком ВТБ (ПАО) на сумму открытого лимита не более 7 500 000 000 руб. или

эквивалент в долларах США, евро, максимальный срок отдельного кредита не более 365 дней;

- Генеральное соглашение об общих условиях проведения операций краткосрочного кредитования № 001-КК ОТ 26.04.2013г. с ОАО АЛЬФА-БАНК (рег.№2214/2013) на сумму открытого лимита 400 000 000 долларов США, максимальный срок отдельного кредита не более 90 дней;

- Кредитное Соглашение №528 (4747/2013) от 06.09.2013г. с ОАО АЛЬФА-БАНК на сумму открытого лимита 500 000 000 долларов США, максимальный срок отдельного кредита не более 36 месяцев. Срок окончания Кредитного Соглашения 31.12.2018г.

Расшифровка к строке 4119 ОДДС за 2015 год

Описание	Сумма, тыс. руб.
Результат от продажи валюты	416 019
Результат от покупки валюты	227 640
Продажа векселей	31
Гашение ссуды, займов, рассрочка на приобретение жилья	8 806
Возврат НДС	4 982 928
Расчеты по претензиям и штрафам	36 709
Возмещение материального ущерба, убытков по суду, по исполнительным листам	4 989
Полученные проценты за остатки средств на р/счетах, за размещение депозитов	8 755 177
Прочие доходы (разница в конвертации по межбанковским переводам)	51 124
Итого	14 483 423

Расшифровка к строке 4129 ОДДС за 2015 год

Описание	Сумма, тыс. руб.
Расчеты по налогам и сборам	1 121 169
Сальдо НДС - потоков	4 142 622
Перечисления в благотворительные фонды, материальная помощь	220 326
Выдача подотчетных сумм	56 754
Проценты за пользование кредитами	21 384
Возмещение расходов, связанных с ликвидацией последствий аварии на БКПРУ-1, СКРУ-2	13 674
Софинансирование переселения	1 289 684
Вклад в имущество	57 761
Предоставление беспроцентных займов другим лицам	10 016
Членские взносы	36 547
Страхование	129 749
Комиссии банка, плата за расчетно-кассовое обслуживание	1 772 284
Прочие расходы (штрафы, госпошлины, судебные издержки, прочее)	13 669
Итого	8 885 639

Расшифровка к строке 4219 ОДДС за 2015 год

Описание	Сумма, тыс. руб.
Свернуты обороты между расчетными и депозитными счетами	15 161 200

8. ИНФОРМАЦИЯ ПО СЕГМЕНТАМ

В деятельности Общества выделяются следующие сегменты:

- географические сегменты: внешнеэкономическая деятельность, внутренний рынок.

По результатам работы Общества за 2015 год доходы от внешнеэкономической деятельности составили 85,4% (для сравнения – в 2014 году 87,9%).

Выпуск товарного хлористого калия ПАО «Уралкалий» за отчетный период составил 11 439,0 тыс. тонн, что на 6% ниже показателя 2014 года, равного 12 134,7 тыс. тонн.

Общий объем продаж хлористого калия ПАО «Уралкалий» в 2015 году составил 11 442,8 тыс. тонн, что на 6% ниже показателя 2014 года. Доля экспорта в общем объеме продаж хлористого калия в 2015 году составила 82%.

Продукция ПАО «Уралкалий» поставлялась на рынок более 60 стран мира. Основными странами-потребителями традиционно были Бразилия, Россия, Индия, Китай (страны БРИКС). Также в 2015 году существенную долю в объеме экспортных поставок ПАО «Уралкалий» занимали рынки таких стран как США, Индонезия, Малайзия, Польша, Финляндия, Колумбия.

Структура поставок ПАО «Уралкалий» за 2015 год по регионам представлена на рисунке 2.

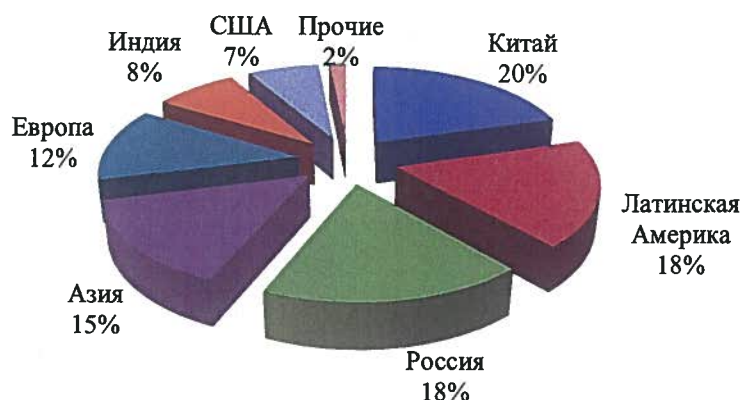


Рис. 2 Структура поставок ПАО «Уралкалий» за 2015 год по регионам.

Экспорт

ПАО «Уралкалий» осуществляет поставки на внешний рынок через трейдинговые компании «Уралкалий Трейдинг С.А.» (Швейцария) и «Уралкалий Трейдинг SIA» (Латвия).

Основными потребителями калийных удобрений являются Китай, Бразилия, Индия, США, страны Юго-Восточной Азии и страны Европы.

В 2015 году объем поставок на внешний рынок составил 9 392,2 тыс. тонн, что на 9% меньше по сравнению с 2014 годом.

Для транспортировки своей продукции Компания использует морской и железнодорожный транспорт.

Около 80% поставок калия хлористого осуществляется направлением Санкт-Петербург через специализированный терминал ОАО «Балтийский Балкерный Терминал» (ОАО «ББТ»). Терминал, предназначенный специально для перевалки минеральных удобрений, является наиболее эффективной точкой для отгрузки продукции ПАО «Уралкалия» на экспорт и представляет собой кратчайшее транспортное плечо от шахт Компании до морского порта. (www.uralkali.com/ru/buyers/logistics/)

Структура поставок ПАО «Уралкалий» за 2015 год по направлениям представлена на рисунке 3.



Рис.3 Структура поставок ПАО «Уралкалий» за 2015 год по направлениям.

Россия (внутренний рынок)

В 2015 году объем поставок на российский рынок составил 2 050,5 тыс. тонн, что на 7% больше по сравнению с 2014 годом.

Основными потребителями продукции Компании на внутреннем рынке традиционно стали производители сложных минеральных удобрений (производители NPK).

На рисунке 4 представлена структура продаж калия хлористого на российский рынок в 2015 году.

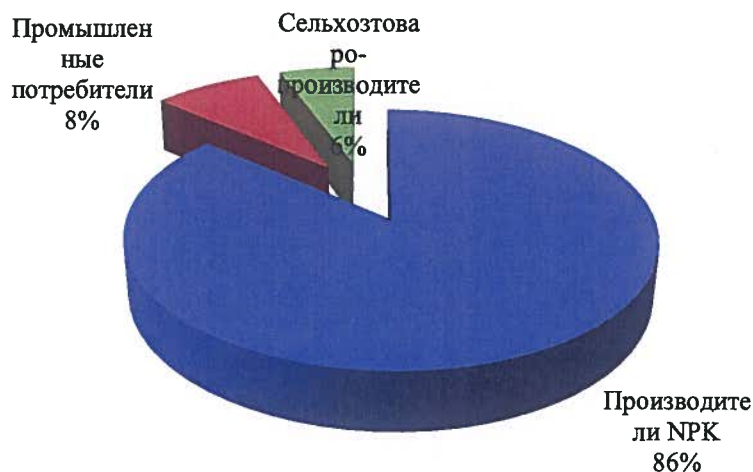


Рис.4 Структура продаж калия хлористого на российский рынок в 2015 году.

Поставки калия хлористого в адрес производителей сложных удобрений в 2015 году составили 1 770,4 тыс. тонн. Увеличение объемов продаж калия хлористого на этот рынок составило 12% по сравнению с предыдущим годом.

На внутреннем рынке Компания отгружает свою продукцию в большинстве традиционно сельскохозяйственных регионов страны: Краснодарский край, Курская, Липецкая, Белгородская, Орловская, Воронежская области. Поставки на этот сегмент в 2015 году составили 115,2 тыс. тонн калия хлористого розового порошка и 0,8 тыс. тонн гранулированного продукта, что на 25% меньше по сравнению с 2014 годом.

Часть продукции на российском рынке «Уралкалий» поставил другой традиционной группе промышленных потребителей хлористого калия – нефтяным, химическим и атомным предприятиям для специальных производственных процессов. В 2015 году объем поставок покупателям данного сегмента составил 164,1 тыс. тонн, что на 6% меньше по сравнению с 2014 годом.

В 2015 году помимо хлористого калия «Уралкалий» реализовал на внутренний рынок 328,8 тыс. тонн карналлита обогащенного, 761,0 тыс. тонн различных видов технической соли.

Информация по географическим сегментам (выручка от реализации)

(тыс. руб.)

Наименование показателя	2015 год	2014 год
Выручка, всего	172 129 828	119 310 672
в том числе		
Выручка от внешнеэкономической деятельности	147 161 612	104 887 194
-продукция собственного производства	-	-
-покупных товаров	-	-
-выполнения работ	-	-
-оказания услуг	-	-
-прочая реализация	-	-
Выручка от продажи на внутренний рынок	24 968 216	14 423 478
-продукция собственного производства	23 205 059	13 186 393
-покупных товаров	867 889	184 978
-выполнения работ	-	-
-оказания услуг	894 875	1 045 833
-прочая реализация	393	6 274

Информация по географическим сегментам (себестоимость продаж)

(тыс. руб.)

Наименование показателя	2015 год	2014 год
Себестоимость продаж, всего	(30 971 641)	(29 123 151)
в том числе		
Себестоимость продаж от внешнеэкономической деятельности	(23 587 928)	(22 870 965)
-продукция собственного производства	(23 587 928)	(22 870 965)
-покупных товаров	-	-
-выполнения работ	-	-
-оказания услуг	-	-
-прочая реализация	-	-
Себестоимость продаж на внутренний рынок	(7 383 713)	(6 252 186)
-продукция собственного производства	(5 554 238)	(4 991 906)
-покупных товаров	(837 153)	(176 507)
-выполнения работ	-	-
-оказания услуг	(991 522)	(1 074 835)
-прочая реализация	(800)	(8 938)

Информация о покупателях (заказчиках), выручка от продаж которым составляет не менее 10 % от общей выручки от продаж покупателям (заказчикам) организации:

(тыс. руб.)

Наименование покупателя	Наименование сегмента, к которому относится выручка	Величина выручки от продаж по каждому покупателю (без НДС)	
		2015 год	2014 год
«URALKALI TRADING SA»	Внешнеэкономическая деятельность	128 400 060	100 274 614
ООО «Уралкалий Трейдинг»		18 761 551	0
АО "Фосагро- Череповец"	Внутренний рынок	5 980 100	3 150 571
ОАО "Акрон"		3 204 689	1 798 479
ОАО "Минудобрения"		2 792 959	1 481 863

9. СВЯЗАННЫЕ СТОРОНЫ

Стороны являются связанными, если одна из них имеет возможность контролировать другую, находится под общим контролем или может оказывать существенное влияние на принятые другой стороной финансовые и операционные решения. При определении связанных сторон учитывается характер взаимоотношений сторон, а не только их юридическая форма.

Список аффилированных лиц ПАО «Уралкалий» приведен в *Приложении 1* к настоящим Пояснениям.

Перечень 5% акционеров по данным реестра акционеров на 31.12.2015 г.

Наименование	Количество АОИ, 1-01-00296-А, номинал 0,50 руб.	Доля УК, %	Тип ЗЛ	Вид ЗЛ
The Bank of New York Mellon	724 898 710	24,6899	Ю	СДДП
Акционерное общество «Объединенная химическая компания «Уралхим»	484 687 998	16,5084	Ю	Вл
«Банк ВТБ» (публичное акционерное общество)	438 514 835	14,9357	Ю	Вл
Rinsoco Trading Co. Limited	437 981 304	14,9174	Ю	Вл
Акционерное общество «Уралкалий-Технология»	389 981 286	13,2827	Ю	Вл

Тип зарегистрированного лица:

Ю – Юридическое лицо

Вид зарегистрированного лица:

Вл – Владелец

СДДП – Счет депо депозитарных программ

Движение финансовых потоков (займы выданные) по связанным сторонам на 31.12.2015 г.

(тыс. руб.)

Организация-заемщик	Задолженность по займам на 01.01.2015 г.	Выдано займов в 2015 г.	Погашено займов в 2015 г.	Задолженность по займам на 31.12.2015 г.
Компания «Энтерпро Сервисиз Лимитед»	0	90 163 422	90 163 422	0
АО «Уралкалий-Технология»	29 108 366	0	29 108 366	0

Движение финансовых потоков (займы полученные) по связанным сторонам на 31.12.2015 г.

(тыс.руб.)

Организация-заемщик	Задолженность по займам На 01.01.2015 г.				Получено займов в 2015 году						Погашено займов в 2015 году						Задолженность по займам на 31.12.2015 г.				
	ОСД, валюта	ОСД	%, валюта	%	ОСД, валюта	ОСД	Курс. разн.	%, валюта	%	Курс. разн.	ОСД, валюта	ОСД	Курс. разн.	%, валюта	%	Курс. разн.	ОСД, валюта	ОСД	%, валюта	%	
ООО «Сильвинит-Капитал»		130 000										130 000									
ООО «Сильвинит-Транспорт»		152 000										152 000									
АО «Уралкалий – Технологии»					800 000	56 634 360	1 671 800	523	38 100								800 000	58 306 160	523	38 100	
Uralkali Finance Limited	650 000	36567960	4 033	226 904			23 370 230	24 199	1 500 500	132 039			12 564 435	24 199	1423172	142317	650 000	47 373 755	4 033	293954	

Движение финансовых потоков (займы выданные) по связанным сторонам на 31.12.2014 г.

(тыс.руб.)

Организация-заемщик	Задолженность по займам на 01.01.2014 г.	Выдано займов в 2014 г.	Погашено займов в 2014 г.	Задолженность по займам на 31.12.2014г.
АО «Уралкалий-Технология»	30 318 721	7 845	1 218 200	29 108 366

Движение финансовых потоков (займы полученные) по связанным сторонам на 31.12.2014 г.

(тыс.руб.)

Организация-заемщик	Задолженность по займам на 01.01.2014г.	Получено займов в 2014 г.	Погашено займов в 2014 г.	Задолженность по займам на 31.12.2014г.
ООО «Сильвинит-Капитал»	130 000	0	0	130 000
ООО «Сильвинит-Транспорт»	152 000	0	0	152 000
Uralkali Finance Limited (650 тыс. долл)				

Внутригрупповые обороты по операциям со связанными сторонами в 2015 году
(тыс. руб.)

Наименование организации	Вклад в имущество	Сделки по приобретению товаров, работ, услуг		Сделки по продаже (прочему выбытию) товаров, продукции, работ, услуг		Задолженность по расчетам на 31.12.2015	
		Всего	в т. ч. операций с ценными бумагами	Всего	в т. ч. операций с ценными бумагами	Дебиторская	Кредиторская
АО «Уралкалий-Технология»		145 158 615	145 158 615	1 603 344		173 506 997	58 344 260
ООО «Вагонное депо Балахонцы»		1 754 739		356 894		133 113	98 390
ЗАО «Новая недвижимость»		434 267		3 193		28 346	45 035
ООО «СМТ «БШСУ»	5 900	3 831 733		303 207		657 542	518 989
ООО «Водоканал»		11 612		700		141	1 911
ООО «Автотранскалий»	34 512	1 211 544		116 609		111 277	97 072
ООО «Пресса»		5 729		952		1 622	128
ОАО «Балтийский Балкерный Терминал»		3 401 437					439 250
ООО «Сильвинит-Транспорт»				40		3	
ООО "ЭН-Ресурс"		837 099		23 128		55 276	140 939
ООО «Сателлит – Сервис»		361 964		4 353		10 996	28 975
ООО «ЦАИ»		558 549		7 964		564	78 529
ООО «Уралкалий-Ремонт»		8 509 951		1 763 112		1 530 264	1 389 582
ЗАО «Соликамскстрой»		102 791		1 500		387 922	89 380
ЗАО «ВНИИ Галургии»		786 612		9 774		636 078	145 506
ОАО «Галургия»		1 046 345		17 443		273 682	157 859
ООО «Телевидеоцентр»		266		2 503		2 711	124
ООО «Березниковский рабочий»		3 975		23		2	92
ООО «Сильвинит-Капитал»				3		3	
Уралкалий Трейдинг ООО				128 457 399		20 106 245	
Уралкалий Трейдинг СА				18 783 323		15 824 595	
ООО «Медиа-Сфера»	17 109			5 835		4 884	738
ООО «Сильвинит»	240						

Внутригрупповые обороты по операциям со связанными сторонами в 2014 году
(тыс. руб.)

Наименование организации	Вклад в имущество	Сделки по приобретению товаров, работ, услуг		Сделки по продаже (прочему выбытию) товаров, продукции, работ, услуг		Задолженность по расчетам на 31.12.2014	
		Всего	в т. ч. операций с ценными бумагами	Всего	в т. ч. операций с ценными бумагами	Дебиторская	Кредиторская
АО «Уралкалий-Технология»				2 585			
ООО «Вагонное депо Балахонцы»		1 488 201		223 029		88 389	82 755
ЗАО «Новая недвижимость»		266 011		3 128		33 560	11 862
ООО «СМТ «БШСУ»	29 000	2 861 905		238 726		781 972	326 794
ООО «Водоканал»		11 497		807		1 110	780
ООО «Автогранскалий»		1 238 863		93 977		78 764	41 843
ООО «Пресса»		8 219		952		669	523
ОАО «Балтийский Балкерный Терминал»		3 115 057					480 138
ООО «Сильвинит-Транспорт»				34		3	
ООО "ЭН-Ресурс"		782 577		26 802		57 157	71 787
ООО «Сателлит – Сервис»		339 952		4 629		29 296	22 340
ООО «ЦАИ»		463 615		7 158		1 014	31 897
ООО «Уралкалий-Ремонт»		6 124 901		864 071		1 057 053	708 614
ЗАО Соликамскстрой		393 554		4 141		435 559	
АО «ВНИИ Галургии»		486 936		6		307 527	57 634
ОАО «Галургия»	24	842 782		105		285 720	79 361
ООО «Телевидеоцентр»		111		2 585		209	
ООО «Березниковский рабочий»		1 356		61		2	
ООО «Сильвинит-Капитал»							
Уралкалий Трейдинг СА		3 096 567		100 683 964		22 320 846	101 652
ООО «Медиа-Сфера»	36 417	36 417					
ООО «Сильвинит»	360	360					

Размер вознаграждения, выплаченного основному управленческому персоналу в отчетном периоде (с учетом налогов и иных обязательных платежей) составил 1 057 812 тыс. руб. Долгосрочных вознаграждений не предусмотрено.

Сумма вознаграждения, выплаченная членам Совета директоров, членам Правления ПАО «Уралкалий» в 2015 год составила 865 млн. руб., в том числе членам Совета директоров 188 910 тыс. руб. (в 2014 году – 875 млн. руб.)

Основным управленческим персоналом Общества являются: члены Совета директоров, генеральный директор, директора, директора БКПРУ и СКРУ.

10. ПРОЧАЯ ИНФОРМАЦИЯ

10.1 Информация о реорганизации

ПАО «Уралкалий» находится в процессе реорганизации в соответствии с решением о присоединении к нему дочерней компании АО «Уралкалий-Технология» и уменьшении уставного капитала в связи с погашением акций ПАО «Уралкалий», принадлежащих АО «Уралкалий-Технология» (решение принято на внеочередном общем собрании акционеров ПАО «Уралкалий» (протокол № 42 от 01.08.2014 г.).

ПАО «Уралкалий» объявляет об аннулировании листинга и допуска к обращению своих ГДР по Правилу 144А и Положению S (CUSIP: 91688E206 и 91688E107 соответственно, ISIN: US91688E2063 и US91688E1073 соответственно и SEDOL: B1FLM08 и B1FLLV2 соответственно) на Лондонской фондовой бирже («ЛФБ») с начала торгового дня 22 декабря 2015 г.

Как было объявлено ранее, программа ГДР по Правилу 144А будет прекращена 12 января 2016 г. Программа ГДР по Положению S продолжает действовать, но владельцы ГДР по Положению S больше не смогут осуществлять операции со своими ГДР на ЛФБ и не смогут получать рыночные котировки по ГДР.

10.2 События после отчетной даты

Информация о существенных событиях в период между отчетной датой и датой подписания отчетности

-привлечение займа у дочернего общества - АО «Уралкалий-Технология» (займодавец). Предметом дополнительного соглашения является увеличение суммы займа со 120 млн. долларов США до 800 млн. долларов США (решение внеочередного общего собрания акционеров ПАО «Уралкалий» от 10.02.2016);

-одобрение крупной сделки о получении кредитной линии в ПАО «Сбербанк» в размере 3,9 млрд. долл. США. В обеспечение исполнения обязательств по этой кредитной линии, а также связанным с ней договорам, в залог ПАО «Сбербанк» могут быть переданы акции и ГДР ПАО «Уралкалий», составляющие не более 20,1% обыкновенных акций ПАО «Уралкалий» (решение внеочередного общего собрания акционеров от 15.03.2016 г.)

10.3 Пояснения в отношении инновации и модернизации производства Общества

За 2015 год Обществом были осуществлены инвестиции в сумме 18 137 059 тыс. руб., преимущественно направленные на поддержание и развитие основного производства.

Основными объектами инвестирования в развитие производства были следующие проекты:

1) реализация проекта «Увеличение нагрузок БКПРУ-4», включая закупку 90 думпкаров для перевозки руды на фабрику БКПРУ-3; реализация 20 из 48 мероприятий на БКПРУ-4 (монтаж новых конденсаторов, печей, стусителей);

2) строительство Усть-Яйвинского рудника, включая проходку стволов; продолжение разработки рабочей документации на поверхностный комплекс; начало строительства объектов поверхностного комплекса, внешнего электроснабжения;

3) разработка проектной документации по освоению Половодово, включая завершение проектирования шахтных стволов, завершение разработки проектной документации на основные объекты;

4) реализация проекта «Расширение СКРУ-3», включая завершение разработки проектной документации и разработка рабочей документации, заказ подъемных машин и конструкций копраподготовительные работы, необходимые для доуглубления ствола;

5) строительство Грануляции СКРУ-3, включая завершение разработки проектной документации и разработка рабочей документации, завершение подготовительных и начало строительно-монтажных работ;

6) строительство Нового рудника СКРУ-2, включая разработку проектной документации на проходку шахтных стволов, временного электроснабжения площадки строительства, бурение контрольно-стволовых скважин.

Для поддержания существующих производственных мощностей и обеспечения их безаварийной работы в течение 2015 года производилась замена и модернизация оборудования с истекшим сроком эксплуатации, реконструкция фасадов и усиление несущих конструкций зданий и сооружений.

Инвестиции произведены в основном за счет прибыли и амортизации.

Для дальнейшего увеличения производственных мощностей и снижения операционных затрат Общества на 2016 год поставлены следующие задачи:

1) продолжение реализации мероприятий (замена труб, насосов) по проекту «Увеличение нагрузок БКПРУ-4»;

2) продолжение строительства Усть-Яйвинского рудника, включая завершение проходки, начало работ по армировке стволов 1,2, строительство объектов поверхностного комплекса (здания подъемных машин, ГВУ, транспортная система подачи руды), строительство объектов внешнего электроснабжения, завершение разработки рабочей документации на поверхностный комплекс, начало разработки проектной документации на подземный комплекс;

3) начало разработки рабочей документации, подготовка тендерного пакета по освоению Половодовского участка;

4) начало строительства надшахтного комплекса и доуглубление ствола по проекту «Расширение СКРУ-3»;

5) завершение разработки рабочей документации, строительство грануляционного корпуса и поставка основного технологического оборудования по проекту «Строительство грануляции на СКРУ-3»;

6) продолжение разработки проектной документации на проходку шахтных стволов, электроснабжение и начало проектирования поверхностного комплекса по проекту «Новый рудник СКРУ-2».

10.4 Пояснения в отношении экологической деятельности и охраны окружающей среды

Бережное отношение к окружающей среде и рациональное использование природных ресурсов являются неотъемлемой частью корпоративной социальной ответственности, заложенной в основу стратегии «Уралкалия». Политика Компании охватывает все сферы природоохранной деятельности: оптимизация производства, минимизация воздействия на окружающую среду, частные инициативы.

На практике «Уралкалий» реализует принципы бережного отношения к окружающей среде через соблюдение требований природоохранного законодательства, рационального использования природных ресурсов и постоянное совершенствование природоохранной деятельности:

-снижение объема сбросов загрязняющих веществ в водные объекты, рациональное водопотребление;

-эффективное управление образующимися отходами;

-сокращение выбросов загрязняющих веществ в атмосферный воздух;

-снижение энергопотребления и выбросов CO₂.

На производственных площадках Компании действуют системы экологического менеджмента, соответствующие требованиям стандартов серии ISO 14000. Наличие данного сертификата подтверждает, что производство приведено в соответствие с международными экологическими нормами.

10.5 Основные проблемы и риски

Проблемы и риски	Описание	Влияние на Компанию
Геополитические риски	Общая нестабильность в мире, большое количество локальных конфликтов, повышение градуса нетерпимости и агрессии по отношению к другим странам, культурам, цивилизациям.	Снижение спроса и цен на продукцию
Мировой экономический кризис	Дефляция, затяжная рецессия, рост безработицы, рост государственного долга развитых стран.	Снижение спроса и цен на продукцию
Политический риск РФ	Вследствие общей геополитической нестабильности возможны политические потрясения в стране	Снижение спроса и цен на продукцию
Экономический кризис в РФ	Начавшийся экономический кризис в РФ может приобрести длительный и затяжной характер.	Снижение спроса и цен на продукцию
Правовой риск	Слабая правовая защита института собственности в РФ. Предвзятость судебного процесса.	Потеря контроля над Компанией
Регуляторный риск	Вследствие геополитической обстановки, внутренних политических процессов, изменений в экономике возможно принятие законодательных актов, негативно влияющих на деятельность Компании, либо ужесточение требований регуляторов.	Рост затрат на исполнение повышенных требований регуляторов/ новых законодательных актов. Потеря контроля над Компанией.

Риск ликвидности	Сложности в получении новых или рефинансировании старых кредитов для промышленных предприятий	Сложности с финансированием долгосрочных проектов
Валютный риск	Серьезное укрепление доллара и евро по отношению к рублю осложняет обслуживание валютного кредитного портфеля.	Рост затрат Компании.
Цены монополистов	Компания зависит от монопольных поставщиков услуг по энергообеспечению, транспортировке продукции и не имеет контроля над инфраструктурой, которую они эксплуатируют, платежами, которые они взимают. Возможен рост тарифов у монополистов – газ, электроэнергия, ж/д услуги.	Рост себестоимости производимой продукции
Банкротство/ неисполнение своих обязательств поставщиками/ подрядчиками	Вследствие экономического кризиса возможно неисполнение своих обязательств поставщиками/ подрядчиками	Рост себестоимости производимой продукции. Рост стоимости инвестиционных проектов, увеличение сроков
Налоговый риск	Рост уровня налогообложения вследствие экономического кризиса и необходимости изыскания средств для бюджета.	Рост затрат
Падение спроса	Вследствие экономического кризиса падение спроса на продукцию у покупателей	Снижение выручки, прибыли
Снижение цен на продукцию	Вследствие экономического кризиса, падения спроса на продукцию у покупателей возможно снижение цены	Снижение выручки, прибыли
Геологические риски	Геологическое строение Верхнекамского месторождения имеет сложный гидрогеологический рельеф, характеризуемый близким залеганием водоносных жил, что ведет к повышенному риску затопления выработок.	Потеря объемов производства.

11. ВНУТРЕННИЙ КОНТРОЛЬ

В Обществе создана дирекция по внутреннему аудиту.

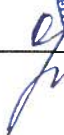
На дирекцию по внутреннему аудиту возложена задача по обеспечению независимых и объективных аудиторских проверок системы внутреннего контроля, системы корпоративного управления, системы управления рисками Общества и дочерних обществ в соответствии с методологией внутреннего аудита в целях выявления существенных недостатков и разработки рекомендаций по их устранению.

Генеральный директор _____



Д.В.Осипов

Главный бухгалтер _____



А.В.Орлова



28 марта 2016г.

Информация о связанных сторонах на 31.12.2015 г.

№ п/п	Полное фирменное наименование (наименование для некоммерческой организации) или фамилия, имя, отчество аффилированного лица	Место нахождения юридического лица или место жительства физического лица (указывается только с согласия физического лица)	Основание (основания), в силу которого лицо признается аффилированным	Дата наступления основания (оснований)	Основные виды продукции (работ, услуг), поставляемой на товарный рынок	Доля участия ПАО «Уралкалий» в уставном капитале юридического лица (доля обыкновенных акций), %	Доля участия аффилированного лица в уставном капитале ПАО «Уралкалий», %	Примечание
1	2	3	4	5	6	7	8	9
1.	<i>Осипов Дмитрий Васильевич</i>	<i>Согласие на раскрытие информации не получено</i>	<i>1. Лицо осуществляет полномочия единоличного исполнительного органа акционерного общества 2. Лицо является членом коллегиального исполнительного органа акционерного общества 3. Лицо является членом Совета директоров акционерного общества 4. Лицо принадлежит к той группе лиц, к которой принадлежит акционерное общество</i>	<i>24.12.2013 г. 24.06.2015 г. 15.06.2015 г. 24.12.2013 г.</i>	-	-	0	-
2.	<i>Коняев Дмитрий Владимирович</i>	<i>Согласие на раскрытие информации не получено</i>	<i>Лицо является членом Совета директоров акционерного общества</i>	<i>15.06.2015г.</i>	-	-	0	-
3.	<i>Мазепин Дмитрий Аркадьевич</i>	<i>Согласие на раскрытие информации не получено</i>	<i>Лицо является членом Совета директоров акционерного общества</i>	<i>15.06.2015 г.</i>	-	-	0	-

		получено							
4.	ЧэньЦзянь	Согласие на раскрытие информации не получено	Лицо является членом Совета директоров акционерного общества	15.06.2015г.	-	-	0	-	
5.	Разумов Дмитрий Валерьевич	Согласие на раскрытие информации не получено	Лицо является членом Совета директоров акционерного общества	15.06.2015 г.	-	-	0	-	
6.	Сосновский Михаил Александрович	Согласие на раскрытие информации не получено	Лицо является членом Совета директоров акционерного общества	15.06.2015 г.	-	-	0	-	
7.	Чемезов Сергей Викторович	Согласие на раскрытие информации не получено	Лицо является членом Совета директоров акционерного общества	15.06.2015 г.	-	-	0	-	
8.	Маргеттс Роберт Джон	Согласие на раскрытие информации не получено	Лицо является членом Совета директоров акционерного общества	15.06.2015 г.	-	-	0	-	
9.	Остлинг Пол Джеймс	Согласие на раскрытие информации не получено	Лицо является членом Совета директоров акционерного общества	15.06.2015 г.	-	-	0	-	
10.	Вищаненко Антон Владимирович	Согласие на раскрытие информации не получено	Лицо является членом коллегиального исполнительного органа акционерного общества	24.06.2015 г.	-	-	0	-	
11.	Иванов Николай Борисович	Согласие на раскрытие информации не получено	Лицо является членом коллегиального исполнительного органа акционерного общества	23.10.2015 г.	-	-	0	-	
12.	Ильясов Руслан Маратович	Согласие на раскрытие информации не получено	Лицо является членом коллегиального исполнительного органа акционерного общества	24.06.2015г.	-	-	0	-	

13.	<i>Кирьянова Надежда Евгеньевна</i>	<i>Согласие на раскрытие информации не получено</i>	<i>Лицо является членом коллегиального исполнительного органа акционерного общества</i>	<i>24.06.2015г.</i>	-	-	0	-
14.	<i>Котляр Евгений Константинович</i>	<i>Согласие на раскрытие информации не получено</i>	<i>Лицо является членом коллегиального исполнительного органа акционерного общества</i>	<i>24.06.2015 г.</i>	-	-	0	-
15.	<i>Селезнев Станислав Сергеевич</i>	<i>Согласие на раскрытие информации не получено</i>	<i>Лицо является членом коллегиального исполнительного органа акционерного общества</i>	<i>24.06.2015г.</i>	-	-	0	-
16.	<i>Серебренников Борис Владимирович</i>	<i>Согласие на раскрытие информации не получено</i>	<i>Лицо является членом коллегиального исполнительного органа акционерного общества</i>	<i>24.06.2015 г.</i>	-	-	0	-
17.	<i>Швецова Марина Владимировна</i>	<i>Согласие на раскрытие информации не получено</i>	<i>Лицо является членом коллегиального исполнительного органа акционерного общества</i>	<i>24.06.2015 г.</i>	-	-	0	-
18.	<i>Акционерное общество "Уралкалий - Технология"</i>	<i>618426, Пермский край, город Березники, ул. Свердлова, д. 74</i>	<i>1.Лицо принадлежит к той группе лиц, к которой принадлежит акционерное общество 2.Акционерное общество имеет право распоряжаться более чем 20 процентами общего количества голосов, приходящихся на голосующие акции (вклады, доли), составляющие уставный (складочный) капитал данного юридического лица</i>	<i>27.07.2005 г. 27.07.2005 г.</i>	<i>Торгово-посредническая</i>	100	34,9727	-
19.	<i>Горшков Александр Ильич</i>	<i>Согласие на раскрытие информации не получено</i>	<i>Лицо принадлежит к той группе лиц, к которой принадлежит акционерное общество</i>	<i>05.02.2015 г</i>	-	-	0	-

20.	Общество с ограниченной ответственностью "Вагонное депо Балахонцы"	618426, Пермский край, г. Березники, ул. Пятилетки, 63	1. Лицо принадлежит к той группе лиц, к которой принадлежит акционерное общество 2. Акционерное общество имеет право распоряжаться более чем 20 процентами общего количества голосов, принадлежащих на голосующие акции (вклады, доли), составляющие уставный (складочный) капитал данного юридического лица	10.10.2006 г. 10.10.2006 г.	Предоставление услуг по ремонту, техническому обслуживанию и переделке железнодорожных локомотивов, трамвайных и прочих моторных вагонов и подвижного состава. Обслуживание железнодорожного парка в интересах Эмитента	100	0	-
21.	Смирнов Дмитрий Владимирович	Согласие на раскрытие информации не получено	Лицо принадлежит к той группе лиц, к которой принадлежит акционерное общество	19.04.2013 г.	-	-	0	-
22.	Общество с ограниченной ответственностью "Строительно-монтажный трест "Березниковское шахтостроительное управление"	Российская Федерация, Пермский край, 618400, город Березники, Локомотивный переулок, 8	1. Лицо принадлежит к той группе лиц, к которой принадлежит акционерное общество 2. Акционерное общество имеет право распоряжаться более чем 20 процентами общего количества голосов, принадлежащих на голосующие акции (вклады, доли), составляющие уставный (складочный) капитал данного юридического лица	03.10.2003 г. 03.10.2003 г.	Общестроительные работы, земляные работы, каменные работы и монтажные работы. Проведение строительно-монтажных работ в интересах Эмитента	100	0	-
23.	Кузин Александр Иванович	Согласие на раскрытие информации не	Лицо принадлежит к той группе лиц, к которой принадлежит акционерное	28.11.2014 г.	-	-	0	-

24.	Общество с ограниченной ответственностью «Сильвинит»	получено 618426, Российская Федерация, Пермский край, г. Березники, ул. Пятилетки, 63	общество 1. Лицо принадлежит к той группе лиц, к которой принадлежит акционерное общество 2. Акционерное общество имеет право распоряжаться более чем 20 процентами общего количества голосов, принадлежащих на голосующие акции (вклады, доли), составляющие уставный (складочный) капитал данного юридического лица	07.07.2011 г. 07.07.2011 г.	Производство удобрений и азотных соединений	100	0	-
25.	Швецова Марина Владимировна	Согласие на раскрытие информации не получено	Лицо принадлежит к той группе лиц, к которой принадлежит акционерное общество	09.09.2014 г.	-	-	0	-
26.	Общество с ограниченной ответственностью «Автотранскалий»	618400, Пермский край, город Березники, улица Парижской Коммуны, 4	1. Лицо принадлежит к той группе лиц, к которой принадлежит акционерное общество 2. Акционерное общество имеет право распоряжаться более чем 20 процентами общего количества голосов, принадлежащих на голосующие акции (вклады, доли), составляющие уставный (складочный) капитал данного юридического лица	07.07.2011 г. 07.07.2011 г.	Транспортные перевозки, погрузочно-разгрузочные и транспортно-экспедиционные работы и услуги. Оказание услуг по грузо-пассажирским перевозкам в интересах Эмитента	100	0	-
27.	Дегтярев Алексей Юрьевич	Согласие на раскрытие информации не	Лицо принадлежит к той группе лиц, к которой принадлежит акционерное	28.10.2013	-	-	0	-

		<i>получено</i>	<i>общество</i>					
28.	<i>Уралкалий Трейдинг СА</i>	<i>г. Женева, Швейцария</i>	<i>Лицо принадлежит к той группе лиц, к которой принадлежит акционерное общество</i>	<i>04.07.2011 г.</i>			0	-
29.	<i>Евстратов Сергей Юрьевич</i>	<i>Согласие на раскрытие информации не получено</i>	<i>Лицо принадлежит к той группе лиц, к которой принадлежит акционерное общество</i>	<i>04.07.2011 г.</i>			0	-
30.	<i>Открытое акционерное общество "Балтийский Балкерный Терминал"</i>	<i>198096, Россия, Санкт-Петербург, Угольная гавань, Элеваторная площадка, дом 28, литер АС</i>	<i>1. Лицо принадлежит к той группе лиц, к которой принадлежит акционерное общество 2. Акционерное общество имеет право распоряжаться более чем 20 процентами общего количества голосов, принадлежащих на голосующие акции (вклады, доли), составляющие уставный (складочный) капитал данного юридического лица</i>	<i>09.02.2005 г. 12.10.2000 г.</i>		<i>Транспортная обработка прочих грузов. Оказание логистических услуг в интересах Эмитента, имеет существенное значение для деятельности Эмитента</i>	100	0
31.	<i>Цветков Марк Евгеньевич</i>	<i>Согласие на раскрытие информации не получено</i>	<i>Лицо принадлежит к той группе лиц, к которой принадлежит акционерное общество</i>	<i>10.10.2015 г.</i>			0,0021	-
32.	<i>Общество с ограниченной ответственностью "Сателлит-Сервис"</i>	<i>618426, Пермский край, город Березники, улица Пятилетки, 63</i>	<i>1. Лицо принадлежит к той группе лиц, к которой принадлежит акционерное общество 2. Акционерное общество имеет право распоряжаться более чем 20 процентами общего количества голосов, принадлежащих на</i>	<i>08.08.2005 г. 08.08.2005 г.</i>		<i>Техническое обслуживание и ремонт офисных машин и вычислительной техники. Комплексная поддержка информационных систем (включая</i>	100	0

			голосующие акции (вклады, доли), составляющие уставный (складочный) капитал данного юридического лица		финансовые) и ИТ сервисов ОАО «Уралкалий» и техническое обслуживание офисной техники в интересах Эмитента			
33.	Корчков Олег Николаевич	Согласие на раскрытие информации не получено	Лицо принадлежит к той группе лиц, к которой принадлежит акционерное общество	07.12.2015 г.	-	-	0	-
34.	Закрытое акционерное общество «Белорусская калийная компания»	Республика Беларусь, г. Минск, проспект Машерова, д. 35, помещение 645	Акционерное общество имеет право распоряжаться более чем 20 процентами общего количества голосов, приходящихся на голосующие акции (вклады, доли), составляющие уставный (складочный) капитал данного юридического лица	27.10.2005 г.	-	50	0	-
35.	Открытое акционерное общество "Уральский научно-исследовательский и проектный институт галургии"	Российская Федерация, 614002, г. Пермь, ул. Сибирская, 94	1. Акционерное общество имеет право распоряжаться более чем 20 процентами общего количества голосов, приходящихся на голосующие акции (вклады, доли), составляющие уставный (складочный) капитал данного юридического лица 2. Лицо принадлежит к той группе лиц, к которой принадлежит акционерное общество	29.01.1996 г. 06.12.2013 г.	Проектно-исследовательские и научно-исследовательские работы	85,25	0	-

36.	Шкуратский Дмитрий Николаевич	Согласие на раскрытие информации не получено	Лицо принадлежит к той группе лиц, к которой принадлежит акционерное общество	06.12.2013 г.	-	-	0	-
37.	Закрытое акционерное общество «Новая недвижимость»	618400, Россия, Пермский край, город Березники, переулок Локомотивный, дом 8	1. Лицо принадлежит к той группе лиц, к которой принадлежит акционерное общество 2. Акционерное общество имеет право распоряжаться более чем 20 процентами общего количества голосов, принадлежащих на голосующие акции (вклады, доли), составляющие уставный (складочный) капитал данного юридического лица	14.05.2007 г. 28.06.2012 г.	Обслуживание зданий и сооружений	100	0	-
38.	Полонуер Михаил Владимирович	Согласие на раскрытие информации не получено	Лицо принадлежит к той группе лиц, к которой принадлежит акционерное общество	31.05.2014 г.	-	-	0	-
39.	УКТ Чикаго Инк. (США)	Чикаго, Иллинойс, США	Лицо принадлежит к той группе лиц, к которой принадлежит акционерное общество	06.07.2011 г.	Логистика	-	0	-
40.	Мишель Джо Уззерс	Согласие на раскрытие информации не получено	Лицо принадлежит к той группе лиц, к которой принадлежит акционерное общество	15.03.2008 г.	-	-	0	-
41.	Uralkali Trading Fertilizantes Brasil LTDA (Уралкалий Трейдинг Фертилизантес Бразил ЛТДА)	Rua Sao Joaquim No 249, Loja 13, Liberdade, CEP 01508-001, Sao Paulo, SP, Brasil	Лицо принадлежит к той группе лиц, к которой принадлежит акционерное общество	15.03.2005 г.	Консалтинг	-	0	-
42.	Фелипе Кортес Сикейра	Согласие на раскрытие информации не получено	Лицо принадлежит к той группе лиц, к которой принадлежит акционерное общество	31.10.2006 г.	-	-	0	-

		<i>получено</i>	<i>общество</i>					
43.	<i>Общество с ограниченной ответственностью «Сильвинит-Транспорт»</i>	<i>Российская Федерация, Пермский край, 618540, г. Соликамск, ул. Мира, 14</i>	<i>1. Лицо принадлежит к той группе лиц, к которой принадлежит акционерное общество 2. Акционерное общество имеет право распоряжаться более чем 20 процентами общего количества голосов, приходящихся на голосующие акции (вклады, доли), составляющие уставный (складочный) капитал данного юридического лица</i>	<i>27.05.2011 г. 27.05.2011 г.</i>	<i>Финансовый лизинг</i>	<i>100</i>	<i>0</i>	<i>-</i>
44.	<i>Швецова Марина Владимировна</i>	<i>Согласие на раскрытие информации не получено</i>	<i>Лицо принадлежит к той группе лиц, к которой принадлежит акционерное общество</i>	<i>24.07.2012 г.</i>	<i>-</i>	<i>-</i>	<i>0</i>	<i>-</i>
45.	<i>Общество с ограниченной ответственностью «Сильвинит-Капитал»</i>	<i>Российская Федерация, Пермский край, 618540, г. Соликамск, ул. Мира, 14</i>	<i>1. Лицо принадлежит к той группе лиц, к которой принадлежит акционерное общество 2. Акционерное общество имеет право распоряжаться более чем 20 процентами общего количества голосов, приходящихся на голосующие акции (вклады, доли), составляющие уставный (складочный) капитал данного юридического лица</i>	<i>27.05.2011 г. 27.05.2011 г.</i>	<i>Капиталовложения в ценные бумаги, консультирование по вопросам коммерческой деятельности и управления</i>	<i>100</i>	<i>0</i>	<i>-</i>
46.	<i>Швецова Марина Владимировна</i>	<i>Согласие на раскрытие</i>	<i>Лицо принадлежит к той группе лиц, к которой</i>	<i>19.02.2013 г.</i>	<i>-</i>	<i>-</i>	<i>0</i>	<i>-</i>

		информации не получено	принадлежит акционерное общество					
47.	Общество с ограниченной ответственностью «Водоканал»	Российская Федерация, Пермский край, 618540, г. Соликамск, ул. Марины Расковой, д. 1	1. Лицо принадлежит к той группе лиц, к которой принадлежит акционерное общество 2. Акционерное общество имеет право распоряжаться более чем 20 процентами общего количества голосов, принадлежащих на голосующие акции (вклады, доли), составляющие уставный (складочный) капитал данного юридического лица	27.05.2011 г. 27.05.2011 г.	Сбор, очистка и распределение воды, удаление и обработка сточных вод	100	0	-
48.	Белкин Олег Анатольевич	Согласие на раскрытие информации не получено	Лицо принадлежит к той группе лиц, к которой принадлежит акционерное общество	13.04.2013 г.	-	-	0	-
49.	Uralkali Capital S.a.r.l.	560A, rue de Neudorf L-2220 Luxembourg	1. Лицо принадлежит к той группе лиц, к которой принадлежит акционерное общество 2. Акционерное общество имеет право распоряжаться более чем 20 процентами общего количества голосов, принадлежащих на голосующие акции (вклады, доли), составляющие уставный (складочный) капитал данного юридического лица	04.07.2011 г.	Инвестиционная деятельность, долговое финансирование	100	0	-
50.	Евстратов Сергей Юрьевич	Согласие на раскрытие	Лицо принадлежит к той группе лиц, к которой	04.07.2011 г.	-	-	0	-

		информации не получено	принадлежит акционерное общество						
51.	<i>Fender Christophe Louis Ernest</i>	Согласие на раскрытие информации не получено	Лицо принадлежит к той группе лиц, к которой принадлежит акционерное общество	04.07.2011 г.	-	-	0	-	
52.	<i>Закрытое акционерное общество «Интерагроинвест»</i>	119034, г. Москва, Остоженка ул., д. 7/15/12, офис 71	Акционерное общество имеет право распоряжаться более чем 20 процентами общего количества голосов, принадлежащих на голосующие акции (вклады, доли), составляющие уставный (складочный) капитал данного юридического лица	05.07.2011 г.	Сбор, очистка и распределение воды, удаление и обработка сточных вод		24,99	0	-
53.	<i>URALKALI TRADING FERTILIZANTES PANAMA S.A.</i>	<i>Paitilla Tower Office, Office N 11-11; 8th Avenue South and 56th Street East, Panama City, Panama</i>	Лицо принадлежит к той группе лиц, к которой принадлежит акционерное общество	12.08.2011 г.	-	-	0	-	
54.	<i>Марсель Андрес Чиснерос Комте</i>	Согласие на раскрытие информации не получено	Лицо принадлежит к той группе лиц, к которой принадлежит акционерное общество	12.08.2011 г.	-	-	0	-	

55.	Общество с ограниченной ответственностью «Центр Автоматизации и Измерений»	Российская Федерация, Пермский край, 618540, г. Соликамск, ул. Мира, 2	1. Лицо принадлежит к той группе лиц, к которой принадлежит акционерное общество 2. Акционерное общество имеет право распоряжаться более чем 20 процентами общего количества голосов, приходящихся на голосующие акции (вклады, доли), составляющие уставный (складочный) капитал данного юридического лица	22.08.2011 г. 22.08.2011 г.	Предоставление услуг по монтажу, ремонту и техническому обслуживанию приборов и инструментов для измерения, контроля, испытания, навигации, локации и прочих целей	100	0	-
56.	Томилин Максим Леонидович	Согласие на раскрытие информации не получено	Лицо принадлежит к той группе лиц, к которой принадлежит акционерное общество	30.08.2012 г.	-	-	0	-
57.	Общество с ограниченной ответственностью «ЭН-Ресурс»	Российская Федерация, Пермский край, 618540, г. Соликамск, ул. Мира, 2А	1. Лицо принадлежит к той группе лиц, к которой принадлежит акционерное общество 2. Акционерное общество имеет право распоряжаться более чем 20 процентами общего количества голосов, приходящихся на голосующие акции (вклады, доли), составляющие уставный (складочный) капитал данного юридического лица	22.08.2011 г. 22.08.2011 г.	Производство электродвигателей, генераторов, трансформаторов	100	0	-
58.	Исаев Александр Борисович	Согласие на	Лицо принадлежит к той	30.08.2012 г.	-	-	0	-

		раскрытие информации не получено	группе лиц, к которой принадлежит акционерное общество					
59.	Общество с ограниченной ответственностью «Уралкалий-Ремонт»	Российская Федерация, Пермский край, 618426, г. Березники, ул. Свердлова, 74	1. Лицо принадлежит к той группе лиц, к которой принадлежит акционерное общество 2. Акционерное общество имеет право распоряжаться более чем 20 процентами общего количества голосов, приходящихся на голосующие акции (вклады, доли), составляющие уставный (складочный) капитал данного юридического лица	24.08.2011 г. 24.08.2011 г.	Услуги по ремонту и техническому обслуживанию оборудования	100	0	-
60.	Белоглазов Константин Владиславович	Согласие на раскрытие информации не получено	Лицо принадлежит к той группе лиц, к которой принадлежит акционерное общество	24.08.2011 г.	-	-	0,00003	-
61.	Uralkali Investments S.à.r.L (Уралкалий Инвестменс с.а.р.л.)	560A, rue de Neudorf L-2220 Luxembourg	Лицо принадлежит к той группе лиц, к которой принадлежит акционерное общество	24.08.2011 г.	Инвестиционная деятельность	-	0	-
62.	Фендер Кристоф Льюис Эрнест	Согласие на раскрытие информации не получено	Лицо принадлежит к той группе лиц, к которой принадлежит акционерное общество	24.08.2011 г.	-	-	0	-
63.	Евстратов Сергей Юрьевич	Согласие на раскрытие информации не получено	Лицо принадлежит к той группе лиц, к которой принадлежит акционерное общество	24.08.2011 г.	-	-	0	-
64.	ENTERPRO SERVICES LTD (Энтерпро Сервисиз Лтд)	Lampousas, 1, 1095, Nicosia, Cyprus	Лицо принадлежит к той группе лиц, к которой принадлежит акционерное общество	30.09.2011 г.	-	-	0,97	-

65.	<i>INTER JURA CY (DIRECTORS) LIMITED</i>	<i>Nicosia, Cyprus</i>	<i>Лицо принадлежит к той группе лиц, к которой принадлежит акционерное общество</i>	<i>13.01.2012 г.</i>	-	-	0	-
66.	<i>Орехов Максим Петрович</i>	<i>Согласие на раскрытие информации не получено</i>	<i>Лицо принадлежит к той группе лиц, к которой принадлежит акционерное общество</i>	<i>07.05.2015 г.</i>	-	-	0	-
67.	<i>Закрытое акционерное общество «Соликамский строительный трест»</i>	<i>Россия, г. Соликамск</i>	<i>1. Лицо принадлежит к той группе лиц, к которой принадлежит акционерное общество 2. Акционерное общество имеет право распоряжаться более чем 20 процентами общего количества голосов, приходящихся на голосующие акции (вклады, доли), составляющие уставный (складочный) капитал данного юридического лица</i>	<i>07.10.2011г. 07.10.2011г.</i>	<i>Строительство</i>	72,05	0	-
68.	<i>Полонуер Михаил Владимирович</i>	<i>Согласие на раскрытие информации не получено</i>	<i>Лицо принадлежит к той группе лиц, к которой принадлежит акционерное общество</i>	<i>01.08.2014 г.</i>	-	-	0	-
69.	<i>Uralkali Trading Beijing Co. Ltd.</i>	<i>1-4 B611 room, No.8 Building, Guang Hua Road, Chaoyang District, Beijing, China.</i>	<i>Лицо принадлежит к той группе лиц, к которой принадлежит акционерное общество</i>	<i>14.05.2013 г.</i>	-	-	0	-
70.	<i>СыЮангонг (SiYuangong)</i>	<i>Согласие на раскрытие информации не</i>	<i>Лицо принадлежит к той группе лиц, к которой принадлежит акционерное</i>	<i>14.05.2013 г.</i>	-	-	0	-

		<i>получено</i>	<i>общество</i>						
71.	<i>Jasnia Investments Limited</i>	<i>Lamprusas, 1 1095, Nicosia, Cyprus</i>	<i>Лицо принадлежит к той группе лиц, к которой принадлежит акционерное общество</i>	<i>28.05.2013 г.</i>		-	-	0	-
72.	<i>INTER JURA CY (DIRECTORS) LIMITED</i>	<i>Nicosia, Cyprus</i>	<i>Лицо принадлежит к той группе лиц, к которой принадлежит акционерное общество</i>	<i>28.05.2013 г.</i>		-	-	0	-
73.	<i>Общество с ограниченной ответственностью «Строймаркет»</i>	<i>Россия, г. Соликамск, ул. Энергетиков, д. 15</i>	<i>Лицо принадлежит к той группе лиц, к которой принадлежит акционерное общество</i>	<i>19.08.2013 г.</i>	<i>Производство стройматериалов</i>		-	0	-
74.	<i>Каменских Светлана Валерьевна</i>	<i>Согласие на раскрытие информации не получено</i>	<i>Лицо принадлежит к той группе лиц, к которой принадлежит акционерное общество</i>	<i>20.01.2014 г.</i>		-	-	0	-
75.	<i>Закрытое акционерное общество «ВНИИ Галургии»</i>	<i>198216, г. Санкт- Петербург, пр-кт. Народного ополчения, 2, литера А</i>	<i>1. Лицо принадлежит к той группе лиц, к которой принадлежит акционерное общество 2. Акционерное общество имеет право распоряжаться более чем 20 процентами общего количества голосов, приходящихся на голосующие акции (вклады, доли), составляющие уставный (складочный) капитал данного юридического лица</i>	<i>06.12.2013 г. 10.12.2013 г.</i>	<i>Проектные работы</i>		80	0	-
76.	<i>Параска Вячеслав Павлович</i>	<i>Согласие на раскрытие информации не получено</i>	<i>Лицо принадлежит к той группе лиц, к которой принадлежит акционерное общество</i>	<i>24.11.2014 г.</i>		-	-	0	-

77.	Общество с ограниченной ответственностью «Уралкалий-Проект»	123317, Российская Федерация, г. Москва, ул. Пресненская набережная, д. 10, блок С, этаж 29	1. Лицо принадлежит к той группе лиц, к которой принадлежит акционерное общество 2. Акционерное общество имеет право распоряжаться более чем 20 процентами общего количества голосов, принадлежащих на голосующие акции (вклады, доли), составляющие уставный (складочный) капитал данного юридического лица	06.03.2015 г. 06.03.2015 г.	Инвестиции в ценные бумаги	100	0	-
78.	Колесников Станислав Александрович	Согласие на раскрытие информации не получено	Лицо принадлежит к той группе лиц, к которой принадлежит акционерное общество	06.03.2015 г.	-	-	0	-
79.	Uralkali Trading SLA	Gaujasiela 11, Riga, LV-1026	1. Лицо принадлежит к той группе лиц, к которой принадлежит акционерное общество 2. Акционерное общество имеет право распоряжаться более чем 20 процентами общего количества голосов, принадлежащих на голосующие акции (вклады, доли), составляющие уставный (складочный) капитал данного юридического лица	15.07.2015 г. 15.07.2015 г.	Инвестиционная деятельность	100	0	-

80.	<i>Лян Владислав Анатольевич</i>	<i>Согласие на раскрытие информации не получено</i>	<i>Лицо принадлежит к той группе лиц, к которой принадлежит акционерное общество</i>	<i>01.11.2015 г.</i>	-	-	0	-
81.	<i>UKT Air Limited</i>	<i>Portland House, Station Road, Ballasalla, 11, IM99 6BS, Isle of Man</i>	<i>Лицо принадлежит к той группе лиц, к которой принадлежит акционерное общество</i>	<i>06.11.2015 г.</i>	-	-	0	-
82.	<i>De La Rosa Richard William</i>	<i>Согласие на раскрытие информации не получено</i>	<i>Лицо принадлежит к той группе лиц, к которой принадлежит акционерное общество</i>	<i>06.11.2015 г.</i>	-	-	0	-
83.	<i>Paicolex Directors Limited</i>	<i>PO Box 11, Portland House, Station Road, Ballasalla, 11, IM99 6BS, Isle of Man</i>	<i>Лицо принадлежит к той группе лиц, к которой принадлежит акционерное общество</i>	<i>06.11.2015 г.</i>	-	-	0	-

Прошито, пронумеровано и скреплено
печатью

(83) восемьдесят три листов

Генеральный директор



Саламатина В.В.