

Аудиторское заключение  
о бухгалтерской (финансовой) отчетности  
**Публичного акционерного общества «АВТОВАЗ»**  
за 2016 год

*Февраль 2017 г.*

**Аудиторское заключение о бухгалтерской (финансовой) отчетности  
Публичного акционерного общества «АВТОВАЗ»**

---

---

<b>Содержание</b>	<b>Стр.</b>
Аудиторское заключение независимого аудитора	3
Приложения	
1. Бухгалтерская (финансовая) отчетность Публичного акционерного общества «АВТОВАЗ» за 2016 год:	6
Бухгалтерский баланс	7
Отчет о финансовых результатах	8
Приложения к бухгалтерскому балансу и отчету о финансовых результатах	9

## **Аудиторское заключение независимого аудитора**

Акционерам Публичного акционерного общества «АВТОВАЗ»

Мы провели аудит прилагаемой бухгалтерской (финансовой) отчетности Публичного акционерного общества «АВТОВАЗ», которая состоит из бухгалтерского баланса по состоянию на 31 декабря 2016 г., отчета о финансовых результатах за 2016 год и приложений к ним.

### **Ответственность аудируемого лица за бухгалтерскую (финансовую) отчетность**

Руководство Публичного акционерного общества «АВТОВАЗ» несет ответственность за составление и достоверность указанной бухгалтерской (финансовой) отчетности в соответствии с установленными в Российской Федерации правилами составления бухгалтерской (финансовой) отчетности и за систему внутреннего контроля, необходимую для составления бухгалтерской (финансовой) отчетности, не содержащей существенных искажений вследствие недобросовестных действий или ошибок.

### **Ответственность аудитора**

Наша ответственность заключается в выражении мнения о достоверности данной отчетности на основе проведенного нами аудита.

Мы провели аудит в соответствии с федеральными стандартами аудиторской деятельности, действующими в Российской Федерации. Данные стандарты требуют соблюдения применимых этических норм, а также планирования и проведения аудита таким образом, чтобы получить достаточную уверенность в том, что бухгалтерская (финансовая) отчетность не содержит существенных искажений.

Аудит включает в себя проведение аудиторских процедур, направленных на получение аудиторских доказательств, подтверждающих числовые показатели в бухгалтерской (финансовой) отчетности и раскрытие в ней информации. Выбор аудиторских процедур является предметом суждения аудитора, которое основывается на оценке риска существенных искажений бухгалтерской (финансовой) отчетности, допущенных вследствие недобросовестных действий или ошибок. В процессе оценки данного риска аудитор рассматривает систему внутреннего контроля, обеспечивающую составление и достоверность бухгалтерской (финансовой) отчетности, с целью выбора соответствующих аудиторских процедур, но не с целью выражения мнения об эффективности системы внутреннего контроля. Аудит также включает в себя оценку надлежащего характера применяемой учетной политики и обоснованности оценочных показателей, полученных руководством, а также оценку представления бухгалтерской (финансовой) отчетности в целом.

Мы полагаем, что полученные нами аудиторские доказательства представляют достаточные и надлежащие основания для выражения нашего мнения.

### **Мнение**

По нашему мнению, бухгалтерская (финансовая) отчетность отражает достоверно во всех существенных отношениях финансовое положение Публичного акционерного общества «АВТОВАЗ» по состоянию на 31 декабря 2016 г., результаты его финансово-хозяйственной деятельности и движение денежных средств за 2016 год в соответствии с установленными в Российской Федерации правилами составления бухгалтерской (финансовой) отчетности.

### **Прочие сведения**

Прилагаемая бухгалтерская (финансовая) отчетность не имеет своей целью представление финансового положения и результатов деятельности в соответствии с принципами или методами бухгалтерского учета, общепринятыми в странах и иных административно-территориальных образованиях, помимо Российской Федерации. Соответственно, прилагаемая бухгалтерская (финансовая) отчетность не предназначена для лиц, не знакомых с принципами, процедурами и методами бухгалтерского учета, принятыми в Российской Федерации.

### **Важные обстоятельства**


Не изменяя мнения о достоверности бухгалтерской (финансовой) отчетности, мы обращаем внимание на то, что, как указывается:

- ▶ в пункте 12 «Непрерывность деятельности» пояснений к бухгалтерскому балансу и отчету о финансовых результатах, Публичное акционерное общество «АВТОВАЗ» понесло убытки в размере 35 467 млн руб. за 2016 год, и на 31 декабря 2016 г. краткосрочные обязательства превышали оборотные активы на 61 916 млн руб. Стоимость чистых активов Публичного акционерного общества «АВТОВАЗ» по состоянию на 31 декабря 2016 г., приведенная в разделе 3 «Чистые активы» отчета об изменении капитала, имеет величину ниже установленного минимального размера уставного капитала. Данные условия, наряду с прочими обстоятельствами, изложенными в пункте 12 «Непрерывность деятельности» пояснений к бухгалтерскому балансу и отчету о финансовых результатах, указывают на наличие существенной неопределенности, которая может вызвать значительные сомнения в способности Публичного акционерного общества «АВТОВАЗ» продолжать свою деятельность непрерывно.

- ▶ в пункте 1 «Общая информация» пояснений к бухгалтерскому балансу и отчету о финансовых результатах, 20 октября 2016 г. Общество изменило организационно правовую форму с Открытого акционерного общества на Публичное акционерное общество в рамках приведения учредительных документов в соответствие с нормами главы 4 Гражданского кодекса Российской Федерации в соответствии с требованиями Федерального закона от 5 мая 2014 г. № 99-ФЗ «О внесении изменений в главу 4 части первой Гражданского кодекса Российской Федерации и о признании утратившими силу отдельных положений законодательных актов Российской Федерации».

А.А. Шлёнкин  
Партнер  
ООО «Эрнст энд Янг»

10 февраля 2017 г.



#### **Сведения об аудируемом лице**

Наименование: Публичное акционерное общество «АВТОВАЗ»  
Запись внесена в Единый государственный реестр юридических лиц 23 сентября 2002 г. и присвоен государственный регистрационный номер 1026301983113.  
Местонахождение: 445024, Россия, г. Тольятти, Южное шоссе, д. 36.

#### **Сведения об аудиторе**

Наименование: ООО «Эрнст энд Янг»  
Запись внесена в Единый государственный реестр юридических лиц 5 декабря 2002 г. и присвоен государственный регистрационный номер 1027739707203.  
Местонахождение: 115035, Россия, г. Москва, Садовническая наб., д. 77, стр. 1.  
ООО «Эрнст энд Янг» является членом Саморегулируемой организации аудиторов «Российский Союз аудиторов» (Ассоциация) (СРО РСА). ООО «Эрнст энд Янг» включено в контрольный экземпляр реестра аудиторов и аудиторских организаций за основным регистрационным номером записи 11603050648.

**БУХГАЛТЕРСКАЯ (ФИНАНСОВАЯ) ОТЧЕТНОСТЬ  
ПУБЛИЧНОГО АКЦИОНЕРНОГО ОБЩЕСТВА  
«АВТОВАЗ» ЗА 2016 ГОД**




**БУХГАЛТЕРСКИЙ БАЛАНС**

на 31 декабря 2016 года

Организация ПУБЛИЧНОЕ АКЦИОНЕРНОЕ ОБЩЕСТВО "АВТОВАЗ"  
 Идентификационный номер налогоплательщика  
 Вид экономической деятельности производство легковых автомобилей  
 Организационно-правовая форма / форма собственности  
 публичное акционерное общество / совместная собственность субъектов Российской Федерации  
 и иностранная собственность  
 Единица измерения: млн руб.  
 Местонахождение (адрес): 445024, г. Тольятти, Южное шоссе, 36

	Коды
Форма по ОКУД	0710001
Дата (число, месяц, год)	31 12 2016
по ОКПО	00232934
ИНН	6320002223
по ОКВЭД	34.10.2
по ОКОПФ / ОКФС	12247 / 32
по ОКЕИ	385

Пояснения	Наименование показателя	Код	На 31.12.2016 г.	На 31.12.2015 г.	На 31.12.2014 г.
	<b>АКТИВ</b>				
	<b>I. ВНЕОБОРОТНЫЕ АКТИВЫ</b>				
	Нематериальные активы	1110	6	117	44
4.1	Результаты исследований и разработок	1120	10 150	12 742	6 873
	Нематериальные поисковые активы	1130	-	-	-
	Материальные поисковые активы	1140	-	-	-
4.2	Основные средства	1150	79 953	85 498	78 874
	Доходные вложения в материальные ценности	1160	-	-	-
4.3	Финансовые вложения	1170	9 758	12 020	13 977
4.13	Отложенные налоговые активы	1180	-	-	5 335
4.4	Прочие внеоборотные активы	1190	6 274	10 683	13 895
	<b>Итого по разделу I</b>	<b>1100</b>	<b>106 141</b>	<b>121 060</b>	<b>118 998</b>
	<b>II. ОБОРОТНЫЕ АКТИВЫ</b>				
4.5	Запасы	1210	14 799	16 833	14 644
	Налог на добавленную стоимость по приобретенным ценностям	1220	1 002	1 822	1 549
4.6	Дебиторская задолженность	1230	23 530	16 851	23 903
4.3	Финансовые вложения (за исключением денежных эквивалентов)	1240	-	703	1 941
4.7	Денежные средства и денежные эквиваленты	1250	16 476	3 864	7 746
	Прочие оборотные активы	1260	-	-	-
	<b>Итого по разделу II</b>	<b>1200</b>	<b>55 807</b>	<b>40 073</b>	<b>49 783</b>
	<b>БАЛАНС</b>	<b>1600</b>	<b>161 948</b>	<b>161 133</b>	<b>168 781</b>
	<b>ПАССИВ</b>				
	<b>III. КАПИТАЛ И РЕЗЕРВЫ</b>				
4.8	Уставный капитал (складочный капитал, уставный фонд, вклады товарищей)	1310	11 421	11 421	11 421
4.8	Акции дополнительного выпуска	1311	26 141	-	-
	Собственные акции, выкупленные у акционеров	1320	-	-	-
4.9	Переоценка внеоборотных активов	1340	26 874	27 114	27 971
4.9	Добавочный капитал (без переоценки)	1350	15 310	15 311	15 311
	Резервный капитал	1360	571	571	571
	Нераспределенная прибыль (непокрытый убыток)	1370	(132 952)	(97 726)	(55 350)
	<b>Итого по разделу III</b>	<b>1300</b>	<b>(52 635)</b>	<b>(43 309)</b>	<b>(76)</b>
	<b>IV. ДОЛГОСРОЧНЫЕ ОБЯЗАТЕЛЬСТВА</b>				
4.10	Заемные средства	1410	92 146	85 140	70 763
4.13	Отложенные налоговые обязательства	1420	2 150	3 630	-
4.14	Оценочные обязательства	1430	615	516	694
4.11	Прочие обязательства	1450	1 949	2 469	10 512
	<b>Итого по разделу IV</b>	<b>1400</b>	<b>96 860</b>	<b>91 755</b>	<b>81 969</b>
	<b>V. КРАТКОСРОЧНЫЕ ОБЯЗАТЕЛЬСТВА</b>				
4.10	Заемные средства	1510	43 095	41 485	35 320
4.12	Кредиторская задолженность	1520	66 795	67 257	47 677
	Доходы будущих периодов	1530	1 265	193	197
4.14	Оценочные обязательства	1540	6 568	3 752	3 694
	Прочие обязательства	1550	-	-	-
	<b>Итого по разделу V</b>	<b>1500</b>	<b>117 723</b>	<b>112 687</b>	<b>86 888</b>
	<b>БАЛАНС</b>	<b>1700</b>	<b>161 948</b>	<b>161 133</b>	<b>168 781</b>



Николя Мор  
 Президент ПАО "АВТОВАЗ"



Блюмин Д.Г.  
 Директор по учету и отчетности

" 10 " февраля 2017 г.


**ОТЧЕТ О ФИНАНСОВЫХ РЕЗУЛЬТАТАХ**

за 2016 год

Организация ПУБЛИЧНОЕ АКЦИОНЕРНОЕ ОБЩЕСТВО "АВТОВАЗ"  
 Идентификационный номер налогоплательщика  
 Вид экономической деятельности производство легковых автомобилей  
 Организационно-правовая форма / форма собственности  
 публичное акционерное общество / совместная собственность субъектов Российской Федерации  
 и иностранная собственность  
 Единица измерения: млн руб.

	Коды
Форма по ОКУД	0710002
Дата (число, месяц, год)	31 12 2016
по ОКПО	00232934
ИНН	6320002223
по ОКВЭД	34.10.2
по ОКОПФ / ОКФС	12247 / 32
по ОКЕИ	385

Пояснения	Наименование показателя	Код	За 2016 г.	За 2015 г.
4.15	Выручка	2110	189 974	170 452
4.15	Себестоимость продаж	2120	(212 609)	(188 796)
4.15	Доход от полученных субсидий	2121	17 731	13 263
	Валовая прибыль (убыток)	2100	(4 904)	(5 081)
4.16	Коммерческие расходы	2210	(5 768)	(4 901)
4.17	Управленческие расходы	2220	(7 054)	(9 639)
	Прибыль (убыток) от продаж	2200	(17 726)	(19 621)
	Доходы от участия в других организациях	2310	15	871
	Проценты к получению	2320	1 101	1 888
	Проценты к уплате	2330	(8 786)	(6 273)
	Доход от полученных субсидий по процентам	2331	372	1 539
	Доход от досрочного выкупа векселей	2341	-	7 647
4.18	Прочие доходы	2340	3 827	498
4.18	Прочие расходы	2350	(15 749)	(20 807)
	Прибыль (убыток) до налогообложения	2300	(36 946)	(34 258)
4.13	Текущий налог на прибыль	2410	-	-
4.13	в т.ч. постоянные налоговые обязательства (активы)	2421	1 103	2 130
4.13	Изменение отложенных налоговых обязательств	2430	(164)	(722)
4.13	Изменение отложенных налоговых активов	2450	1 752	(8 193)
	Прочее	2460	(109)	(60)
	Чистая прибыль (убыток)	2400	(35 467)	(43 233)
	Результат от переоценки внеоборотных активов, не включаемый в чистую прибыль (убыток) периода	2510	-	-
	Результат от прочих операций, не включаемый в чистую прибыль (убыток) периода	2520	-	-
	Совокупный финансовый результат периода	2500	(35 467)	(43 233)
	Справочно			
7	Базовая прибыль (убыток) на акцию	2900	(15,53)	(18,93)
7	Разводненная прибыль (убыток) на акцию	2910	(15,53)	(18,93)



Николя Мор  
 Президент ПАО "АВТОВАЗ"



Блюмин Д.Г.  
 Директор по учету и отчетности

" 10 " февраля 2017 г.



**ОТЧЕТ ОБ ИЗМЕНЕНИЯХ КАПИТАЛА**

за 2016 год

Организация ПУБЛИЧНОЕ АКЦИОНЕРНОЕ ОБЩЕСТВО "АВТОВАЗ"  
 Идентификационный номер налогоплательщика  
 Вид экономической деятельности производство легковых автомобилей  
 Организационно-правовая форма / форма собственности  
 публичное акционерное общество / совместная собственность субъектов Российской Федерации и иностранная собственность  
 Единица измерения: млн руб.

	<b>Коды</b>
Форма по ОКУД	0710003
Дата (число, месяц, год)	31.12.2016
по ОКПО	00232934
ИНН	6320002223
по ОКВЭД	34.10.2
по ОКОПФ / ОКФС	12247 / 32
по ОКЕИ	385

**1. Движение капитала**

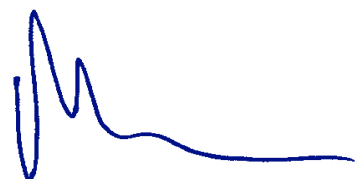
Наименование показателя	Код	Уставный капитал	Акции дополнительного выпуска	Собственные акции, выкупленные у акционеров	Переоценка внеоборотных активов	Добавочный капитал (без переоценки)	Резервный капитал	Нераспределенная прибыль (непокрытый убыток)	Итого
Величина капитала на 31 декабря 2014 г.	3100	11 421	-	-	27 971	15 311	571	(55 350)	(76)
<b>За 2015 г.</b>									
Увеличение капитала - всего:	3210	-	-	-	-	-	-	-	-
в том числе:									
чистая прибыль	3211	x	x	x	x	x	x	-	-
переоценка имущества	3212	x	x	x	-	-	x	-	-
доходы, относящиеся непосредственно на увеличение капитала	3213	x	x	x	-	-	x	-	-
дополнительный выпуск акций	3214	-	-	-	-	-	x	x	-
увеличение номинальной стоимости акций	3215	-	x	-	-	-	x	-	x
реорганизация юридического лица	3216	-	x	-	-	-	-	-	-
Уменьшение капитала - всего:	3220	-	-	-	-	-	-	(43 233)	(43 233)
в том числе:									
убыток	3221	x	x	x	x	x	x	(43 233)	(43 233)
переоценка имущества	3222	x	x	x	-	-	x	-	-
расходы, относящиеся непосредственно на уменьшение капитала	3223	x	x	x	-	-	x	-	-
уменьшение номинальной стоимости акций	3224	-	x	-	-	-	x	-	-
уменьшение количества акций	3225	-	x	-	-	-	x	-	-
реорганизация юридического лица	3226	-	x	-	-	-	-	-	-
дивиденды	3227	x	x	x	x	x	x	-	-
Изменение добавочного капитала	3230	x	x	x	(857)	-	-	857	x
Изменение резервного капитала	3240	x	x	x	x	-	-	-	x
Регистрация акций дополнительного выпуска	3250	-	-	-	-	-	x	x	x
Величина капитала на 31 декабря 2015 г.	3200	11 421	-	-	27 114	15 311	571	(97 726)	(43 309)
<b>За 2016 г.</b>									
Увеличение капитала - всего:	3310	-	26 141	-	-	-	-	-	26 141
в том числе:									
чистая прибыль	3311	x	x	x	x	x	x	-	-
переоценка имущества	3312	x	x	x	-	-	x	-	-
доходы, относящиеся непосредственно на увеличение капитала	3313	x	x	x	-	-	x	-	-
дополнительный выпуск акций	3314	-	26 141	-	-	-	x	x	26 141
увеличение номинальной стоимости акций	3315	-	x	-	-	-	x	-	x
реорганизация юридического лица	3316	-	x	-	-	-	-	-	-
Уменьшение капитала - всего:	3320	-	-	-	-	-	-	(35 467)	(35 467)
в том числе:									
убыток	3321	x	x	x	x	x	x	(35 467)	(35 467)
переоценка имущества	3322	x	x	x	-	-	x	-	-
расходы, относящиеся непосредственно на уменьшение капитала	3323	x	x	x	-	-	x	-	-
уменьшение номинальной стоимости акций	3324	-	x	-	-	-	x	-	-
уменьшение количества акций	3325	-	x	-	-	-	x	-	-
реорганизация юридического лица	3326	-	x	-	-	-	-	-	-
дивиденды	3327	x	x	x	x	x	x	-	-
Изменение добавочного капитала	3330	x	x	x	(240)	(1)	-	241	x
Изменение резервного капитала	3340	x	x	x	x	x	-	-	x
Регистрация акций дополнительного выпуска	3350	-	-	-	-	-	x	x	x
Величина капитала на 31 декабря 2016 г.	3300	11 421	26 141	-	26 874	15 310	571	(132 952)	(52 635)

**2. Корректировки в связи с изменением учетной политики и исправлением ошибок**

Наименование показателя	Код	На 31 декабря 2014 г.	Изменения капитала за 2015 г.		На 31 декабря 2015 г.
			за счет чистой прибыли (убытка)	за счет иных факторов	
Капитал - всего					
до корректировок	3400	397	(43 233)	-	(42 836)
корректировка в связи с:					
изменением учетной политики	3410	(473)	-	-	(473)
исправлением ошибок	3420	-	-	-	-
после корректировок	3500	(76)	(43 233)	-	(43 309)
в том числе:					
нераспределенная прибыль (непокрытый					
убыток):					
до корректировок	3401	(54 877)	(42 376)	-	(97 253)
корректировка в связи с:					
изменением учетной политики	3411	(473)	-	-	(473)
исправлением ошибок	3421	-	-	-	-
после корректировок	3501	(55 350)	(42 376)	-	(97 726)
другие статьи капитала, по которым					
осуществлены корректировки:					
(по статьям)					
до корректировок	3402	55 274	(857)	-	54 417
корректировка в связи с:					
изменением учетной политики	3412	-	-	-	-
исправлением ошибок	3422	-	-	-	-
после корректировок	3502	55 274	(857)	-	54 417

**3. Чистые активы**

Наименование показателя	Код	На 31 декабря 2016 г.	На 31 декабря 2015 г.	На 31 декабря 2014 г.
Чистые активы	3600	(51 370)	(43 116)	121



Николай Мор  
Президент ПАО "АВТОВАЗ"

" 10 " февраля 2017 г.



Блюмин Д.Г.  
Директор по учету и отчетности


**ОТЧЕТ О ДВИЖЕНИИ ДЕНЕЖНЫХ СРЕДСТВ**

за 2016 год

Организация ПУБЛИЧНОЕ АКЦИОНЕРНОЕ ОБЩЕСТВО "АВТОВАЗ"  
 Идентификационный номер налогоплательщика  
 Вид экономической деятельности производство легковых автомобилей  
 Организационно-правовая форма / форма собственности  
 публичное акционерное общество / совместная собственность субъектов Российской Федерации  
 и иностранная собственность  
 Единица измерения: млн руб.

Форма по ОКУД	Коды
Дата (число, месяц, год)	0710004
по ОКПО	31 12 2016
ИНН	00232934
по ОКВЭД	6320002223
по ОКОПФ / ОКФС	34.10.2
по ОКЕИ	12247 / 32
	385

Наименование показателя	Код	За 2016 г.	За 2015 г.
<b>Денежные потоки от текущих операций</b>			
Поступления - всего	4110	203 378	194 524
в том числе:			
от продажи продукции, товаров, работ и услуг	4111	185 109	178 541
арендных платежей, лицензионных платежей, роялти, комиссионных и иных аналогичных платежей	4112	357	354
от перепродажи финансовых вложений	4113	-	-
прочие поступления	4119	17 912	15 629
Платежи - всего	4120	(218 985)	(199 963)
в том числе:			
поставщикам (подрядчикам) за сырье, материалы, работы, услуги	4121	(172 094)	(154 213)
в связи с оплатой труда работников	4122	(22 387)	(27 204)
процентов по долговым обязательствам	4123	(8 659)	(5 854)
налога на прибыль	4124	(62)	(46)
расчеты по налогам и сборам (кроме налога на прибыль)	4125	(11 593)	(11 458)
прочие платежи	4129	(4 190)	(1 188)
Сальдо денежных потоков от текущих операций	4100	(15 607)	(5 439)
<b>Денежные потоки от инвестиционных операций</b>			
Поступления - всего	4210	2 939	5 924
в том числе:			
от продажи внеоборотных активов (кроме финансовых вложений)	4211	203	218
от продажи акций других организаций (долей участия)	4212	1	276
от депозитов, от продажи долговых ценных бумаг (прав требования денежных средств к другим лицам), от возврата предоставленных займов	4213	1 121	3 594
дивидендов, процентов по долговым финансовым вложениям и аналогичных поступлений от долевого участия в других организациях	4214	1 614	1 836
прочие поступления	4219	-	-
Платежи - всего	4220	(12 993)	(24 073)
в том числе:			
в связи с приобретением, созданием, модернизацией, реконструкцией и подготовкой к использованию внеоборотных активов	4221	(12 232)	(20 786)
в связи с приобретением акций других организаций (долей участия)	4222	-	-
в связи с открытием депозитов, приобретением долговых ценных бумаг (прав требования денежных средств к другим лицам), предоставлением займов другим лицам	4223	(21)	(2 009)
процентов по долговым обязательствам, включаемым в стоимость инвестиционного актива	4224	(740)	(1 278)
прочие платежи	4229	-	-
Сальдо денежных потоков от инвестиционных операций	4200	(10 054)	(18 149)
<b>Денежные потоки от финансовых операций</b>			
Поступления - всего	4310	52 896	41 449
в том числе:			
получение кредитов и займов	4311	26 755	41 449
денежных вкладов собственников (участников)	4312	-	-
от выпуска акций, увеличения долей участия	4313	26 141	-
от выпуска облигаций, векселей и других долговых ценных бумаг и др.	4314	-	-
прочие поступления	4319	-	-
Платежи - всего	4320	(14 562)	(21 879)
в том числе:			
собственникам (участникам) в связи с выкупом у них акций (долей участия) организации или их выходом из состава участников	4321	-	-
на уплату дивидендов и иных платежей по распределению прибыли в пользу собственников (участников)	4322	-	-
в связи с погашением (выкупом) векселей и других долговых ценных бумаг, возврат кредитов и займов	4323	(14 562)	(21 879)
прочие платежи	4329	-	-
Сальдо денежных потоков от финансовых операций	4300	38 334	19 570
<b>Сальдо денежных потоков за отчетный период</b>	<b>4400</b>	<b>12 673</b>	<b>(4 018)</b>
<b>Остаток денежных средств и денежных эквивалентов на начало отчетного периода</b>	<b>4450</b>	<b>3 864</b>	<b>7 746</b>
<b>Остаток денежных средств и денежных эквивалентов на конец отчетного периода</b>	<b>4500</b>	<b>16 476</b>	<b>3 864</b>
Величина влияния изменений курса иностранной валюты по отношению к рублю	4490	(61)	136



Николя Мор  
 Президент ПАО "АВТОВАЗ"



Блюмин Д.Г.  
 Директор по учету и отчетности

" 10 " февраля 2017 г.

**ПОЯСНЕНИЯ К БУХГАЛТЕРСКОМУ БАЛАНСУ И  
ОТЧЕТУ О ФИНАНСОВЫХ РЕЗУЛЬТАТАХ**

ПУБЛИЧНОЕ АКЦИОНЕРНОЕ ОБЩЕСТВО «АВТОВАЗ»

Бухгалтерская (финансовая) отчетность за 2016 год

(все стоимостные показатели в таблицах приведены в млн рублей)

<b>1.</b>	<b>ОБЩАЯ ИНФОРМАЦИЯ .....</b>	<b>15</b>
<b>2.</b>	<b>УЧЕТНАЯ ПОЛИТИКА .....</b>	<b>18</b>
2.1	ОСНОВА СОСТАВЛЕНИЯ.....	18
2.2	ОЦЕНКА АКТИВОВ И ОБЯЗАТЕЛЬСТВ .....	18
2.3	НЕОПРЕДЕЛЕННОСТЬ ОЦЕНОЧНЫХ ЗНАЧЕНИЙ .....	19
2.4	РЕЗУЛЬТАТЫ ИССЛЕДОВАНИЙ И РАЗРАБОТОК .....	19
2.5	ОСНОВНЫЕ СРЕДСТВА .....	19
2.6	ФИНАНСОВЫЕ ВЛОЖЕНИЯ (ЗА ИСКЛЮЧЕНИЕМ ДЕНЕЖНЫХ ЭКВИВАЛЕНТОВ) .....	20
2.7	ПРОЧИЕ ВНЕОБОРОТНЫЕ АКТИВЫ.....	21
2.8	ЗАПАСЫ .....	21
2.9	ДЕБИТОРСКАЯ ЗАДОЛЖЕННОСТЬ.....	22
2.10	ДЕНЕЖНЫЕ СРЕДСТВА И ДЕНЕЖНЫЕ ЭКВИВАЛЕНТЫ .....	23
2.11	УСТАВНЫЙ КАПИТАЛ.....	23
2.12	ПЕРЕОЦЕНКА ВНЕОБОРОТНЫХ АКТИВОВ И ДОБАВОЧНЫЙ КАПИТАЛ .....	23
2.13	РЕЗЕРВНЫЙ КАПИТАЛ .....	23
2.14	ЗАЕМНЫЕ СРЕДСТВА .....	23
2.15	ОЦЕНОЧНЫЕ ОБЯЗАТЕЛЬСТВА .....	24
2.16	ВЫРУЧКА И СЕБЕСТОИМОСТЬ ПРОДАЖ .....	24
2.17	КОММЕРЧЕСКИЕ РАСХОДЫ .....	24
2.18	УПРАВЛЕНЧЕСКИЕ РАСХОДЫ.....	24
2.19	ПРОЧИЕ ДОХОДЫ И РАСХОДЫ.....	24
2.20	ОТРАЖЕНИЕ ДЕНЕЖНЫХ ПОТОКОВ В ОТЧЕТЕ О ДВИЖЕНИИ ДЕНЕЖНЫХ СРЕДСТВ.....	25
2.21	ИЗМЕНЕНИЯ В УЧЕТНОЙ ПОЛИТИКЕ.....	25
<b>3.</b>	<b>СРАВНИТЕЛЬНЫЕ ДАННЫЕ ОТЧЕТА О ФИНАНСОВЫХ РЕЗУЛЬТАТАХ .....</b>	<b>25</b>
<b>4.</b>	<b>ОСНОВНЫЕ ПОКАЗАТЕЛИ И ФАКТОРЫ, ПОВЛИЯВШИЕ НА ХОЗЯЙСТВЕННУЮ ДЕЯТЕЛЬНОСТЬ.....</b>	<b>26</b>
4.1	РЕЗУЛЬТАТЫ ИССЛЕДОВАНИЙ И РАЗРАБОТОК .....	26
4.2	ОСНОВНЫЕ СРЕДСТВА .....	26
4.3	ФИНАНСОВЫЕ ВЛОЖЕНИЯ .....	28
4.4	ПРОЧИЕ ВНЕОБОРОТНЫЕ АКТИВЫ.....	29
4.5	ЗАПАСЫ .....	30
4.6	ДЕБИТОРСКАЯ ЗАДОЛЖЕННОСТЬ.....	30
4.7	ДЕНЕЖНЫЕ СРЕДСТВА И ДЕНЕЖНЫЕ ЭКВИВАЛЕНТЫ .....	30
4.8	УСТАВНЫЙ КАПИТАЛ И АКЦИИ ДОПОЛНИТЕЛЬНОГО ВЫПУСКА .....	31
4.9	ПЕРЕОЦЕНКА ВНЕОБОРОТНЫХ АКТИВОВ И ДОБАВОЧНЫЙ КАПИТАЛ .....	31
4.10	ЗАЕМНЫЕ СРЕДСТВА .....	32
4.11	ПРОЧИЕ ДОЛГОСРОЧНЫЕ ОБЯЗАТЕЛЬСТВА .....	33
4.12	КРЕДИТОРСКАЯ ЗАДОЛЖЕННОСТЬ .....	33
4.13	НАЛОГ НА ПРИБЫЛЬ .....	34
4.14	ОЦЕНОЧНЫЕ ОБЯЗАТЕЛЬСТВА .....	35
4.15	ВЫРУЧКА И СЕБЕСТОИМОСТЬ ПРОДАЖ .....	35
4.16	КОММЕРЧЕСКИЕ РАСХОДЫ .....	36
4.17	УПРАВЛЕНЧЕСКИЕ РАСХОДЫ.....	36
4.18	ПРОЧИЕ ДОХОДЫ И РАСХОДЫ.....	37
4.19	ИЗМЕНЕНИЕ ОЦЕНОЧНЫХ ЗНАЧЕНИЙ .....	37
4.20	ИНФОРМАЦИЯ ПО СЕГМЕНТАМ .....	38
<b>5.</b>	<b>ДОЧЕРНИЕ И ЗАВИСИМЫЕ ОБЩЕСТВА .....</b>	<b>38</b>
5.1	ДОЧЕРНИЕ ОБЩЕСТВА.....	38
5.2	ЗАВИСИМЫЕ ОБЩЕСТВА .....	39
<b>6.</b>	<b>ДИВИДЕНДЫ .....</b>	<b>39</b>

ПУБЛИЧНОЕ АКЦИОНЕРНОЕ ОБЩЕСТВО «АВТОВАЗ»

Бухгалтерская (финансовая) отчетность за 2016 год

(все стоимостные показатели в таблицах приведены в млн рублей)

<b>7.</b>	<b>УБЫТОК НА АКЦИЮ .....</b>	<b>39</b>
<b>8.</b>	<b>СВЯЗАННЫЕ СТОРОНЫ.....</b>	<b>39</b>
8.1	ОПЕРАЦИИ СО СВЯЗАННЫМИ СТОРОНАМИ.....	40
8.2	СОСТОЯНИЕ РАСЧЕТОВ СО СВЯЗАННЫМИ СТОРОНАМИ .....	41
8.3	ВОЗНАГРАЖДЕНИЯ, ЛЬГОТЫ И КОМПЕНСАЦИИ РАСХОДОВ ОРГАНАМ УПРАВЛЕНИЯ ОБЩЕСТВА ....	42
8.4	ПРЕДОСТАВЛЕННЫЕ И ПОЛУЧЕННЫЕ ОБЕСПЕЧЕНИЯ ИСПОЛНЕНИЯ ОБЯЗАТЕЛЬСТВ СВЯЗАННЫХ СТОРОН.....	42
<b>9.</b>	<b>УСЛОВНЫЕ ОБЯЗАТЕЛЬСТВА И УСЛОВНЫЕ АКТИВЫ.....</b>	<b>43</b>
9.1	ФАКТОРЫ, ВЛИЯЮЩИЕ НА ФИНАНСОВОЕ СОСТОЯНИЕ ОБЩЕСТВА .....	43
9.2	НАЛОГООБЛОЖЕНИЕ .....	43
9.3	ЮРИДИЧЕСКИЕ ИСКИ.....	44
9.4	ОБЕСПЕЧЕНИЯ ВЫДАННЫЕ.....	44
9.5	ОБЕСПЕЧЕНИЯ ПОЛУЧЕННЫЕ.....	44
9.6	ОБЯЗАТЕЛЬСТВА ПО КАПИТАЛЬНЫМ ЗАТРАТАМ .....	44
<b>10.</b>	<b>СВЕДЕНИЯ ОБ ОХРАНЕ ОКРУЖАЮЩЕЙ СРЕДЫ.....</b>	<b>44</b>
<b>11.</b>	<b>ИНФОРМАЦИЯ О РИСКАХ ХОЗЯЙСТВЕННОЙ ДЕЯТЕЛЬНОСТИ .....</b>	<b>45</b>
<b>12.</b>	<b>НЕПРЕРЫВНОСТЬ ДЕЯТЕЛЬНОСТИ .....</b>	<b>48</b>

# ПУБЛИЧНОЕ АКЦИОНЕРНОЕ ОБЩЕСТВО «АВТОВАЗ»

Бухгалтерская (финансовая) отчетность за 2016 год  
(все стоимостные показатели в таблицах приведены в млн рублей)

Данные пояснения являются неотъемлемой частью годовой бухгалтерской (финансовой) отчетности Публичного акционерного общества «АВТОВАЗ» за 2016 год, подготовленной в соответствии с действующим законодательством Российской Федерации.

## 1. Общая информация

Публичное акционерное общество «АВТОВАЗ» (далее Общество) зарегистрировано 05.01.1993 администрацией Автозаводского района г. Тольятти на основании решения Государственного комитета РФ по управлению государственным имуществом в соответствии с Указом Президента РФ «Об организационных мерах по преобразованию государственных предприятий, добровольных объединений государственных предприятий в акционерные общества». Общество было преобразовано из государственного предприятия – Волжское объединение по производству легковых автомобилей (ПО «АвтоВАЗ») в акционерное общество открытого типа «АВТОВАЗ» и является его правопреемником по всем правам и обязанностям.

В соответствии с требованиями Федерального закона от 5 мая 2014 г. № 99-ФЗ «О внесении изменений в главу 4 части первой Гражданского кодекса Российской Федерации и о признании утратившими силу отдельных положений законодательных актов Российской Федерации», вступившего в силу с 1 сентября 2014 г., Общество внесло изменения в учредительные документы и привело их в соответствие с нормами главы 4 Гражданского кодекса Российской Федерации. В рамках этого Общество изменило организационно правовую форму с Открытого акционерного общества (ОАО) на Публичное акционерное общество (ПАО). Изменения в учредительные документы были внесены по решению Общего собрания акционеров от 10 октября 2016 г. и зарегистрированы в Едином государственном реестре юридических лиц от 20 октября 2016 г. за основным государственным регистрационным номером 7166313105985.

Полное фирменное наименование Общества:

на русском языке – Публичное акционерное общество «АВТОВАЗ»,  
на английском языке – Public Joint-Stock Company «AVTOVAZ».

Сокращенное фирменное наименование Общества:

на русском языке – ПАО «АВТОВАЗ»,  
на английском языке – PJSC «AVTOVAZ».

Основным видом деятельности, имеющим приоритетное значение для Общества, является производство и продажа автомобилей, разобранных серий, сборка автомобилей и шасси в рамках договоров подряда, которые обеспечивают 93% (в 2015 году – 92%) выручки Общества.

Общество осуществляет свою производственную деятельность на территории Российской Федерации.

Общество зарегистрировано по адресу: 445024, Российская Федерация, Самарская область, г. Тольятти, Южное шоссе, 36.

Численность персонала Общества по состоянию на 31.12.2016 составила 43 307 человек (на 31.12.2015 – 47 950 человек).

Акции Общества котируются на ПАО «ММВБ-РТС».

Органами управления Общества являются:

- общее собрание акционеров;
- совет директоров;
- коллегиальный исполнительный орган – правление ПАО «АВТОВАЗ»;
- единоличный исполнительный орган – президент ПАО «АВТОВАЗ».

Высшим органом управления Общества является общее собрание акционеров.

ПУБЛИЧНОЕ АКЦИОНЕРНОЕ ОБЩЕСТВО «АВТОВАЗ»

Бухгалтерская (финансовая) отчетность за 2016 год  
(все стоимостные показатели в таблицах приведены в млн рублей)

Состав совета директоров Общества по состоянию на 31.12.2016:

Имя	Должность
Скворцов Сергей Викторович	председатель совета директоров ПАО «АВТОВАЗ»
Ле-Вот Дени (Le-Vot Denis)	заместитель председателя совета директоров ПАО «АВТОВАЗ», старший вице-президент, руководитель региона Евразия Группы Рено (Renault Group)
Аветисян Владимир Евгеньевич	заместитель председателя правления ООО «УК «РОСНАНО»
Боллоре Тьерри (Thierry Bollore)	исполнительный вице-президент, главный руководитель по обеспечению конкурентоспособности Группы Рено (Renault Group)
Вайно Эдуард Карлович	вице-президент по внешним связям и взаимодействию с акционерами ПАО «АВТОВАЗ»
Завьялов Игорь Николаевич	заместитель генерального директора Государственной корпорации «Ростех»
Зайцев Сергей Юрьевич	председатель профкома ПАО «АВТОВАЗ»
Когогин Сергей Анатольевич	генеральный директор ПАО «КАМАЗ»
Манн Тревор (Trevor Mann)	главный руководитель по обеспечению эффективности, исполнительный вице-президент и член правления Nissan Motor Co. Ltd
Мор Николя (Nicolas Maure)	президент ПАО «АВТОВАЗ»
Мюллер Штефан (Stefan Mueller)	исполнительный вице-президент, главный директор по эффективности Группы Рено (Renault Group)
Папен Жереми (Jeremie Papin)	вице-президент по стратегии и развитию бизнеса Группы Рено (Renault Group)
Питер Джозеф (Joseph Peter)	исполнительный вице-президент и финансовый директор Nissan Motor Co. Ltd
Сапелин Андрей Юрьевич	генеральный директор «РТ-Финанс»
Торманн Доминик (Dominique Thormann)	исполнительный вице-президент, финансовый директор Группы Рено (Renault Group)

Состав совета директоров Общества по состоянию на 31.12.2015:

Имя	Должность
Гон Карлос (Carlos Ghosn)	председатель совета директоров ОАО «АВТОВАЗ», президент и генеральный директор Renault s.a.s., президент и генеральный директор Renault SA, генеральный директор Nissan
Чемезов Сергей Викторович	заместитель председателя совета директоров ОАО «АВТОВАЗ», генеральный директор Государственной корпорации «Ростех»
Андерссон Бу Инге (Bo Inge Andersson)	президент ОАО «АВТОВАЗ»
Артяков Владимир Владимирович	первый заместитель генерального директора Государственной корпорации «Ростех»
Боллоре Тьерри (Thierry Bollore)	исполнительный вице-президент, главный руководитель по обеспечению конкурентоспособности Группы Рено (Renault Group)
Завьялов Игорь Николаевич	заместитель генерального директора Государственной корпорации «Ростех»
Зайцев Сергей Юрьевич	председатель профкома ОАО «АВТОВАЗ»
Когогин Сергей Анатольевич	генеральный директор ПАО «КАМАЗ»
Кюглер Жан-Кристоф (Jean-Christophe Kugler)	старший вице-президент, председатель региона Евразия, член управляющего комитета Группы Рено (Renault Group)
Манн Тревор (Trevor Mann)	главный руководитель по обеспечению эффективности, исполнительный вице-президент и член правления Nissan Motor Co. Ltd
Папен Жереми (Jeremie Papin)	вице-президент по стратегии и развитию бизнеса Группы Рено (Renault Group)
Питер Джозеф (Joseph Peter)	исполнительный вице-президент и финансовый директор Nissan Motor Co. Ltd
Сапелин Андрей Юрьевич	первый заместитель председателя – член правления Государственной корпорации «Банк развития и внешнеэкономической деятельности (Внешэкономбанк)»
Скворцов Сергей Викторович	заместитель генерального директора Государственной корпорации «Ростех»



**ПУБЛИЧНОЕ АКЦИОНЕРНОЕ ОБЩЕСТВО «АВТОВАЗ»**

Бухгалтерская (финансовая) отчетность за 2016 год  
(все стоимостные показатели в таблицах приведены в млн рублей)

Имя	Должность
Торманн Доминик (Dominique Thormann)	исполнительный вице-президент, финансовый директор Группы Рено (Renault Group)

Состав правления Общества по состоянию на 31.12.2016:

Имя	Должность
Мор Николя (Nicolas Maure)	председатель правления, президент ПАО «АВТОВАЗ»
Братож Алеш (Ales Bratoz)	заместитель председателя правления, исполнительный вице-президент по производству и управлению цепочкой поставок ПАО «АВТОВАЗ»
Грюбель Харальд Гюнтер (Harald Guenther Gruebel)	заместитель председателя правления, исполнительный вице-президент по инжинирингу ПАО «АВТОВАЗ»
Птачек Ян (Jan Ptacek)	заместитель председателя правления, исполнительный вице-президент по продажам и маркетингу ПАО «АВТОВАЗ»
Вайно Эдуард Карлович	вице-президент по внешним связям и взаимодействию с акционерами ПАО «АВТОВАЗ»
Жукалин Павел Владимирович	вице-президент по безопасности и режиму ПАО «АВТОВАЗ»
Мамиллапалле Венкатран (Venkatran Mamillapalle)	вице-президент по закупкам ПАО «АВТОВАЗ»
Миллер Пол Джозеф (Paul Joseph Miller)	вице-президент по управлению цепочкой поставок ПАО «АВТОВАЗ»
Михаленко Дмитрий Геннадьевич	вице-президент по персоналу и социальной политике ПАО «АВТОВАЗ»
Рябов Михаил Сергеевич	генеральный директор ООО «ОАГ»
Строков Николай Никифорович	вице-президент по производству автомобилей ПАО «АВТОВАЗ»
Урюпин Сергей Анатольевич	вице-президент по производству автокомпонентов ПАО «АВТОВАЗ»
Фролова Елена Александровна	вице-президент по оперативному антикризисному управлению ПАО «АВТОВАЗ»

Состав правления Общества по состоянию на 31.12.2015:

Имя	Должность
Андерссон Бу Инге (Bo Inge Andersson)	председатель правления, президент ОАО «АВТОВАЗ»
Аоки Микио (Mikio Aoki)	вице-президент по качеству ОАО «АВТОВАЗ»
Бутов Тимур Николаевич	должности в ОАО «АВТОВАЗ» не занимает
Вайно Эдуард Карлович	вице-президент по внешним связям и взаимодействию с акционерами ОАО «АВТОВАЗ»
Грюбель Харальд Гюнтер (Harald Guenther Gruebel)	исполнительный вице-президент по инжинирингу ОАО «АВТОВАЗ»
Жукалин Павел Владимирович	вице-президент по безопасности и режиму ОАО «АВТОВАЗ»
Лингарт Петр (Petr Linhart)	вице-президент по проектам корпоративного развития и управлению цепочкой поставок ОАО «АВТОВАЗ»
Мамиллапалле Венкатран (Venkatran Mamillapalle)	вице-президент по закупкам ОАО «АВТОВАЗ»
Петрунин Денис Евгеньевич	должности в ОАО «АВТОВАЗ» не занимает
Строков Николай Никифорович	вице-президент по производству автомобилей ОАО «АВТОВАЗ»
Урюпин Сергей Анатольевич	вице-президент по производству автокомпонентов ОАО «АВТОВАЗ»

Единоличный исполнительный орган на 31.12.2016 и 31.12.2015:

На 31.12.2016 - Мор Николя (Nicolas Maure) – президент ПАО «АВТОВАЗ»

На 31.12.2015 - Андерссон Бу Инге (Bo Inge Andersson) – президент ОАО «АВТОВАЗ»

# ПУБЛИЧНОЕ АКЦИОНЕРНОЕ ОБЩЕСТВО «АВТОВАЗ»

Бухгалтерская (финансовая) отчетность за 2016 год  
(все стоимостные показатели в таблицах приведены в млн рублей)

Состав ревизионной комиссии Общества по состоянию на 31.12.2016:

Имя	Должность
Пеллетье Жиль (Gilles Pelletier)	Вице-президент, контролер по региону Евразия Группы Рено (Renault Group)
Никонов Виктор Александрович	Руководитель 3 категории Функции внутреннего аудита Государственной корпорации «Ростех»
Зубков Андрей Викторович	Заместитель директора дирекции по безопасности – начальник управления

Состав ревизионной комиссии Общества по состоянию на 31.12.2015:

Имя	Должность
Пеллетье Жиль (Gilles Pelletier)	Вице-президент, контролер по региону Евразия Группы Рено (Renault Group)
Никонов Виктор Александрович	Заместитель начальника отдела ревизии и аудита Департамента аудита организаций Государственной корпорации «Ростех»

Настоящая отчетность была подписана 10 февраля 2017 года.

## 2. Учетная политика

Настоящая бухгалтерская (финансовая) отчетность Общества подготовлена на основе учетной политики, утвержденной приказом президента ПАО «АВТОВАЗ».

### 2.1 Основа составления

Бухгалтерская (финансовая) отчетность сформирована исходя из действующих в Российской Федерации правил бухгалтерского учета и отчетности, в частности, Федерального закона «О бухгалтерском учете» от 06.12.2011 № 402-ФЗ, Положения по ведению бухгалтерского учета и бухгалтерской отчетности в Российской Федерации, утвержденного приказом Минфина РФ от 29.07.1998 № 34н (в посл. ред. от 24.12.2010), Приказа Минфина РФ от 02.07.2010 № 66н «О формах бухгалтерской отчетности организаций» (в посл. ред. от 06.04.2015), а также действующих Положений по бухгалтерскому учету.

При подготовке бухгалтерской (финансовой) отчетности руководство Общества исходило из допущения о том, что Общество будет продолжать свою деятельность в обозримом будущем, и у него отсутствуют намерения и необходимость ликвидации или существенного сокращения деятельности, и, следовательно, обязательства будут погашаться в установленном порядке. Детальная информация о непрерывности деятельности раскрыта в пункте 12 пояснений.

### 2.2 Оценка активов и обязательств

Все стоимостные показатели бухгалтерской (финансовой) отчетности приведены в миллионах рублей.

Оценка активов и обязательств произведена по фактическим затратам, за исключением активов, по которым в установленном порядке созданы резервы под снижение их стоимости и основных средств по восстановительной стоимости.

При учете хозяйственных операций, совершенных в иностранной валюте, применялся официальный курс валюты, действовавший в день совершения операции. Денежные средства на валютных и депозитных счетах в банках, финансовые вложения в ценные бумаги (за исключением акций) и средства в расчетах (за исключением средств выданных и полученных авансов, предварительной оплаты), включая заемные средства, полученные в иностранной валюте, отражены в отчетности в суммах, исчисленных на основе официальных курсов Центрального банка Российской Федерации:

	На 31.12.2016, руб.	На 31.12.2015, руб.	На 31.12.2014, руб.
1 доллар США	60,6569	72,8827	56,2584
1 евро	63,8111	79,6972	68,3427
1 японская иена	0,518324	0,605087	0,470644

## ПУБЛИЧНОЕ АКЦИОНЕРНОЕ ОБЩЕСТВО «АВТОВАЗ»

Бухгалтерская (финансовая) отчетность за 2016 год  
(все стоимостные показатели в таблицах приведены в млн рублей)

Активы и расходы, которые оплачены Обществом в предварительном порядке, либо в счет оплаты которых Общество перечислило аванс, задаток, признаются в бухгалтерском учете в оценке в рублях по курсу, действовавшему на дату пересчета в рубли средств выданного аванса, задатка, предварительной оплаты (в части, приходящейся на аванс, задаток, предварительную оплату). Обязательства и доходы Общества при условии получения аванса, задатка, предварительной оплаты признаются в бухгалтерском учете в оценке в рублях по курсу, действовавшему на дату пересчета в рубли средств полученного аванса, задатка, предварительной оплаты (в части, приходящейся на аванс, задаток, предварительную оплату).

Курсовые разницы, возникшие в течение года по операциям с активами и обязательствами, а также при пересчете их по состоянию на отчетную дату, относятся на финансовые результаты ежемесячно как прочие доходы и расходы Общества.

### 2.3 Неопределенность оценочных значений

Ниже представлены основные допущения в отношении будущих событий, а также иные источники неопределенности оценочных значений на отчетную дату, которые несут в себе риск возникновения необходимости внесения существенных корректировок в балансовую стоимость активов в течение следующего отчетного года:

- резерв по сомнительным долгам;
- резерв по недостаткам и потерям от порчи ценностей;
- резерв под снижение стоимости внеоборотных активов;
- резерв под обесценение финансовых вложений;
- резерв под снижение стоимости материальных ценностей;
- сроки полезного использования внеоборотных активов;
- резерв под выплаты, связанные с увольнением работников;
- резерв на гарантийный ремонт и гарантийное обслуживание продукции;
- резерв по отзывным кампаниям;
- резерв на предстоящую оплату отпусков;
- резерв на премирование работников по результатам работы за год;
- другие аналогичные виды резервов.

### 2.4 Результаты исследований и разработок

В составе показателя бухгалтерского баланса «Результаты исследований и разработок» отражены опытно-конструкторские и технологические работы (ОКиТР) Общества, связанные с созданием нового модельного ряда автомобилей и силовых агрегатов. Данные работы предназначены для использования в производственном процессе или для управленческих нужд. Списание расходов осуществляется линейным способом – равномерно в течение принятого срока. Срок списания ОКИТР определяется Обществом самостоятельно исходя из ожидаемого срока использования полученных результатов ОКИТР, в течение которого Общество может получать экономические выгоды (доход), но не более 5 лет.

### 2.5 Основные средства

В составе показателя бухгалтерского баланса «Основные средства» отражены объекты основных средств и незавершенного строительства.

К объектам основных средств относятся здания, сооружения, оборудование и машины и другие объекты.

Основные средства, приобретенные до 31.12.2007, отражаются в бухгалтерском учете и отчетности по восстановительной стоимости, определенной по состоянию на 31.12.2007. Основные средства, приобретенные после 31.12.2007, отражаются по первоначальной стоимости в сумме фактических затрат на приобретение, сооружение, изготовление, реконструкцию и модернизацию.

Переоценка объектов основных средств не проводится с 2008 года.

Изменение стоимости объектов основных средств в случаях достройки, дооборудования, реконструкции и модернизации отражается по фактическим затратам.

## ПУБЛИЧНОЕ АКЦИОНЕРНОЕ ОБЩЕСТВО «АВТОВАЗ»

Бухгалтерская (финансовая) отчетность за 2016 год

(все стоимостные показатели в таблицах приведены в млн рублей)

Начисление амортизации основных средств производится линейным способом. По объектам основных средств, приобретенным до 01.01.2002, срок полезного использования установлен в соответствии с Постановлением Совета Министров СССР от 22.10.1990 № 1072. По объектам основных средств, приобретенным после 01.01.2002, срок полезного использования установлен Обществом в соответствии с Постановлением Правительства РФ от 01.01.2002 № 1 «О классификации основных средств, включаемых в амортизационные группы».

Принятые Обществом сроки полезного использования по объектам основных средств по основным группам:

Группа основных средств	Сроки полезного использования основных средств, поступивших до 01.01.2002	Сроки полезного использования основных средств, поступивших в период 01.01.2002 – 01.01.2016	Сроки полезного использования основных средств, поступивших после 01.01.2016
Здания	от 8 до 100 лет	от 5 до 100 лет	от 5 до 80 лет
Сооружения	от 4 до 50 лет	от 5 до 50 лет	от 5 до 20 лет
Оборудование и машины	от 2 до 25 лет	от 1 до 20 лет	от 1 до 20 лет
Прочие	от 5 до 50 лет	от 3 до 15 лет	от 3 до 13 лет
Земельные участки	бессрочно	бессрочно	бессрочно

Объекты, относящиеся к отдельным группам основных средств (вычислительная техника, оргтехника и мебель), не требующие монтажа и пригодные к эксплуатации в момент приобретения, признаются в составе основных средств в момент поступления на склад.

Выбытие (продажа, безвозмездная передача, передача в уставный капитал, списание, частичная ликвидация и др.) объектов основных средств отражается в отчетности по дате утверждения первичного документа, подтверждающего их выбытие, независимо от факта государственной регистрации перехода права собственности.

В составе незавершенного строительства учтены оборудование к установке и затраты, связанные с приобретением, сооружением, изготовлением и вводом в эксплуатацию объектов основных средств. Объекты незавершенного строительства учитываются по фактическим затратам, включая затраты на пусконаладочные работы (пусковые расходы), потери от брака и проценты по кредитам, начисленные до ввода объектов основных средств в эксплуатацию.

### 2.6 Финансовые вложения (за исключением денежных эквивалентов)

В составе долгосрочных и краткосрочных финансовых вложений Общества учитываются вложения в ценные бумаги других организаций, в том числе долговые ценные бумаги, по которым дата и стоимость погашения определена (облигации, векселя), вклады в уставные (складочные) капиталы других организаций, выданные займы и депозитные вклады (за исключением денежных эквивалентов). Вложения оцениваются по фактическим затратам на приобретение.

Финансовые вложения, приобретенные за плату, оцениваются по стоимости приобретения.

Учетными единицами финансовых вложений в уставные (складочные) капиталы других организаций являются акции одного вида, доли, вклады, по займам, предоставленным другим организациям – договоры займа, по остальным финансовым вложениям – ценные бумаги.

При передаче имущества в уставный (складочный) капитал оценка вклада производится по остаточной стоимости передаваемого имущества.

При выбытии ценных бумаг, не обращающихся на ОРЦБ, по которым не определяется текущая рыночная стоимость, оценка производится по первоначальной стоимости каждой единицы бухгалтерского учета финансовых вложений.

## ПУБЛИЧНОЕ АКЦИОНЕРНОЕ ОБЩЕСТВО «АВТОВАЗ»

Бухгалтерская (финансовая) отчетность за 2016 год  
(все стоимостные показатели в таблицах приведены в млн рублей)

Устойчивое существенное снижение стоимости финансовых вложений, по которым не определяется их текущая рыночная стоимость, ниже величины экономических выгод, которые организация рассчитывает получить от данных финансовых вложений в обычных условиях ее деятельности, признается обесценением финансовых вложений. На основе доступной Обществу информации определяется расчетная (справедливая) стоимость таких активов, и на сумму превышения учетной (балансовой) стоимости данных активов над их расчетной (справедливой) стоимостью создается резерв под обесценение финансовых вложений, общая сумма которого относится на прочие расходы.

### 2.7 Прочие внеоборотные активы

В составе показателя бухгалтерского баланса «Прочие внеоборотные активы» отражены:

- платежи за предоставленное право пользования объектами интеллектуальной собственности;
- расходы на запуск производства новых видов продукции;
- авансы (предварительная оплата), выданные Обществом на приобретение внеоборотных активов;
- прочие расходы.

В составе платежей за предоставленное право пользования объектами интеллектуальной собственности учитываются:

- права на использование объектов интеллектуальной собственности по лицензионным договорам на производство, сборку и продажу автомобилей и силовых агрегатов;
- расходы, связанные с получением права пользования программным продуктом со сроком действия более 12 месяцев.

Право на производство, сборку, продажу лицензионных автомобилей и силовых агрегатов списывается линейным способом, срок списания от 7 до 12 лет.

Права на использование программных продуктов списываются линейным способом, срок списания от 1 до 5 лет.

Расходы на запуск производства новых видов продукции списываются не более 5 лет с начала серийного выпуска автомобилей равномерно в течение срока, принятого Обществом.

Прочие внеоборотные активы оцениваются следующим образом:

- платежи за предоставленное право пользования объектами интеллектуальной собственности – в сумме платежей, определенных договором;
- авансы (предварительная оплата), выданные Обществом на приобретение внеоборотных активов, – в сумме фактически перечисленных денежных средств;
- расходы на запуск производства новых видов продукции – в сумме фактических затрат на запуск.

### 2.8 Запасы

В составе показателя бухгалтерского баланса «Запасы» отражены сырье и материалы, затраты в незавершенном производстве, готовая продукция и прочие.

#### 2.8.1 Сырье и материалы

В составе сырья и материалов отражены материалы, покупные комплектующие изделия, топливо, тара, запасные части, а также предметы труда, служащие менее 12 месяцев, независимо от их стоимости. Спецодежда, канцелярские товары относятся к материалам независимо от срока службы.

Запасы сырья и материалов, приобретенные за плату, учитываются по фактическим затратам на приобретение с применением учетных цен. Учетные цены формируются по каждому номенклатурному номеру запаса.

Списание отклонений в стоимости материальных ценностей, отраженных в течение отчетного месяца (кроме сумм по ТМЦ в пути), производится на себестоимость основного и вспомогательного производства и на себестоимость перепродаж.

Оценка сырья и материалов при отпуске в производство и ином выбытии производится по методу средней себестоимости.

## ПУБЛИЧНОЕ АКЦИОНЕРНОЕ ОБЩЕСТВО «АВТОВАЗ»

Бухгалтерская (финансовая) отчетность за 2016 год  
(все стоимостные показатели в таблицах приведены в млн рублей)

Предметы труда, служащие менее одного года, независимо от их стоимости, списываются на затраты на производство полностью по мере их отпуска в производство.

Списание стоимости спецодежды на затраты производится единовременно при передаче ее в эксплуатацию.

Запасы материалов, рыночная стоимость которых на конец года оказалась ниже фактических затрат на приобретение, отражены по рыночной стоимости. На сумму снижения стоимости материалов создается резерв, сумма которого относится на прочие расходы.

### 2.8.2 Незавершенное производство

По статье незавершенное производство отражены: прямые расходы, непосредственно связанные с выпуском продукции (выполнением работ, оказанием услуг); расходы вспомогательных производств; косвенные расходы, связанные с управлением и обслуживанием основного производства (общепроизводственные расходы); потери от брака.

Незавершенное производство по основному производству оценивается в объеме цеховой себестоимости по прямым и накладным затратам на основе нормативного метода учета, с применением бесполуфабрикатного варианта учета затрат на производство.

Общепроизводственные расходы распределяются по видам продукции (работ, услуг) пропорционально фактическим суммам прямых затрат на оплату труда по соответствующим видам продукции (товаров, работ, услуг) или видам проектов. При возможности отнесения общепроизводственных расходов к конкретному виду продукции, списание производится методом прямого счета.

### 2.8.3 Готовая продукция

В составе готовой продукции отражены законченные производством автомобили, запасные части, сборочные комплекты, детали и узлы по кооперации, прошедшие испытания и приемку, укомплектованные согласно требованиям соответствующих стандартов и договоров.

Готовая продукция оценивается по фактической себестоимости.

Готовая продукция, рыночная стоимость которой на конец года оказалась ниже фактической себестоимости, отражена по рыночной стоимости. На сумму снижения стоимости готовой продукции создается резерв, сумма которого относится на прочие расходы.

### 2.9 Дебиторская задолженность

В составе показателя бухгалтерского баланса «Дебиторская задолженность» отражена задолженность покупателей и заказчиков и прочая дебиторская задолженность. Дебиторская задолженность, связанная с приобретением внеоборотных активов (предварительная оплата, авансы выданные и т.п.), отражается по статье «Прочие внеоборотные активы» бухгалтерского баланса.

Задолженность покупателей и заказчиков определена исходя из цен, установленных договорами между Обществом и покупателями (заказчиками) с учетом всех предоставленных Обществом скидок (наценок).

В составе прочей дебиторской задолженности отражена задолженность по субсидиям из федерального бюджета РФ, направленным на компенсацию затрат производителям колесных транспортных средств, задолженность по выставленным претензиям, по авансам выданным и прочая задолженность. Данная задолженность оценивается в пределах бюджетных ассигнований, признанных/присужденных сумм или в суммах фактически перечисленных денежных средств.

В целях достоверного отражения в бухгалтерской (финансовой) отчетности финансового состояния Общества создается резерв по сомнительным долгам. Расходы на создание резерва по сомнительным долгам относятся на увеличение прочих расходов. В бухгалтерском балансе дебиторская задолженность отражается за вычетом резерва по сомнительным долгам.

Нереальная к взысканию задолженность списывается с баланса по мере признания ее таковой и/или в связи с истечением срока исковой давности.

## ПУБЛИЧНОЕ АКЦИОНЕРНОЕ ОБЩЕСТВО «АВТОВАЗ»

Бухгалтерская (финансовая) отчетность за 2016 год  
(все стоимостные показатели в таблицах приведены в млн рублей)

### 2.10 Денежные средства и денежные эквиваленты

Денежные средства состоят из денежных средств, находящихся на счетах в кредитных организациях. Общество не осуществляет кассовых операций.

Пересчет стоимости денежных средств на счетах в кредитных организациях, выраженной в иностранной валюте, в рубли производится на дату совершения операции в иностранной валюте. Остатки денежных средств и денежных эквивалентов в иностранной валюте на начало и конец отчетного периода отражаются в рублях на отчетную дату.

Денежными эквивалентами являются краткосрочные высоколиквидные финансовые вложения Общества (депозиты), свободно обратимые в заранее известную сумму денежных средств и подверженные незначительному риску изменения их стоимости, со сроком погашения не более трех месяцев.

### 2.11 Уставный капитал

Уставный капитал отражен в сумме номинальной стоимости обыкновенных и привилегированных акций, приобретенных акционерами. Величина уставного капитала соответствует сумме, определенной в уставе Общества.

### 2.12 Переоценка внеоборотных активов и добавочный капитал

Переоценка внеоборотных активов образована за счет прироста стоимости объектов основных средств, определяемого при переоценке.

Сумма дооценки объектов за 1998 – 2007 гг. отнесена на добавочный капитал, сумма уценки объектов за 2002 – 2007 гг. в части, превышающей дооценку объектов по предыдущим периодам, присоединена к непокрытым убыткам прошлых лет.

Добавочный капитал (без переоценки) образован за счет стоимости дополнительных акций дочерних обществ, полученных до 2000 года и эмиссионного дохода, полученного в результате дополнительного выпуска именных бездокументарных обыкновенных акций, размещенных по закрытой подписке. При выбытии вложений в дочерние общества сумма добавочного капитала присоединяется к нераспределенной прибыли (непокрытому убытку) прошлых лет.

### 2.13 Резервный капитал

В соответствии с уставом Общество создает за счет чистой прибыли резервный фонд в размере 5% от уставного капитала. Размер ежегодных отчислений из чистой прибыли устанавливается решением общего собрания акционеров, но не может быть менее 5% от чистой прибыли до достижения размера, установленного уставом Общества.

### 2.14 Заемные средства

В составе заемных средств отражены долгосрочные и краткосрочные кредиты, полученные от кредитных организаций, и долгосрочные и краткосрочные займы, полученные от других организаций.

В отчетности Общества обязательства по полученным кредитам (займам) отражаются в сумме фактически поступивших денежных средств и процентов, начисленных за пользование заемными средствами в соответствии с условиями договора.

Проценты, начисленные за пользование заемными средствами, ежемесячно относятся на прочие расходы и отражаются в статье «Проценты к уплате» отчета о финансовых результатах, за исключением процентов по кредитам, направленным на приобретение (сооружение) инвестиционных активов.

## ПУБЛИЧНОЕ АКЦИОНЕРНОЕ ОБЩЕСТВО «АВТОВАЗ»

Бухгалтерская (финансовая) отчетность за 2016 год  
(все стоимостные показатели в таблицах приведены в млн рублей)

### 2.15 Оценочные обязательства

В составе долгосрочных и краткосрочных оценочных обязательств отражены:

- обязательства Общества в отношении реализованных автомобилей, по которым по состоянию на отчетную дату не истекли сроки гарантийного обслуживания и ремонта. Расходы, связанные с гарантийными обязательствами, отражаются в составе затрат на основное производство и одновременно списываются на себестоимость продаж. Резерв рассчитан на основании фактических затрат на гарантийный ремонт, понесенных в предыдущих периодах. Величина оценочного обязательства на гарантийный ремонт определяется по дисконтированной стоимости;
- обязательства Общества по предстоящей оплате отпусков;
- обязательства Общества по выплатам, связанным с увольнением работников в связи с оптимизацией численности;
- резерв по судебным разбирательствам и претензиям;
- прочие оценочные обязательства.

### 2.16 Выручка и себестоимость продаж

В составе показателей отчета о финансовых результатах «Выручка» и «Себестоимость продаж» отражена выручка и себестоимость от продажи готовой продукции и товаров по мере отгрузки покупателям, поступления, связанные с выполнением работ, оказанием услуг вспомогательных производств, по мере их выполнения или оказания.

Выручка отражена в отчете о финансовых результатах за вычетом налога на добавленную стоимость, акцизов, таможенных пошлин и скидок, предоставленных покупателям.

Выручка принимается к бухгалтерскому учету в сумме, исчисленной в денежном выражении, равной величине поступления денежных средств и иного имущества и/или величине дебиторской задолженности. Если величина поступления покрывает лишь часть выручки, то выручка, принимаемая к бухгалтерскому учету, определяется как сумма поступления и дебиторской задолженности (в части, не покрытой поступлением).

### 2.17 Коммерческие расходы

В составе показателя отчета о финансовых результатах «Коммерческие расходы» отражены расходы на продажу, которые включают расходы на транспортировку готовой продукции, рекламу, расходы на упаковку, услуги сторонних организаций и прочие расходы.

Расходы, связанные с продажей продукции (товаров, работ, услуг), ежемесячно в полном объеме относятся на расходы текущего периода.

### 2.18 Управленческие расходы

В составе показателя отчета о финансовых результатах «Управленческие расходы» отражены общехозяйственные расходы, которые включают расходы на оплату труда, услуги сторонних организаций, материальные затраты, транспортные расходы, расходы по повышению квалификации кадров, амортизационные отчисления и прочие расходы.

Общехозяйственные расходы ежемесячно в полном объеме относятся на расходы текущего периода.

### 2.19 Прочие доходы и расходы

В составе показателей отчета о финансовых результатах «Прочие доходы» и «Прочие расходы» Общество отражает доходы и расходы, которые не относятся к обычным видам деятельности.



## ПУБЛИЧНОЕ АКЦИОНЕРНОЕ ОБЩЕСТВО «АВТОВАЗ»

Бухгалтерская (финансовая) отчетность за 2016 год  
(все стоимостные показатели в таблицах приведены в млн рублей)

### 2.20 Отражение денежных потоков в отчете о движении денежных средств

В соответствии с требованиями законодательства, Общество отражает свернуто следующие денежные потоки:

- косвенные налоги в составе поступлений от покупателей и заказчиков, платежей поставщикам и подрядчикам и платежей в бюджетную систему Российской Федерации и возмещений из нее;
- осуществление краткосрочных (до трех месяцев) финансовых вложений за счет заемных средств.

Для целей составления отчета о движении денежных средств величина денежных потоков в иностранной валюте пересчитывается в рубли по официальному курсу этой иностранной валюты к рублю, устанавливаемому ЦБ РФ на дату осуществления или поступления платежа. Остатки денежных средств и денежных эквивалентов в иностранной валюте на начало и конец отчетного периода отражаются в рублях на отчетную дату. Разница, возникающая в связи с пересчетом денежных потоков и остатков денежных средств и денежных эквивалентов в иностранной валюте по курсам на разные даты, отражается отдельно от текущих, инвестиционных и финансовых денежных потоков Общества как влияние изменений курса иностранной валюты по отношению к рублю.

### 2.21 Изменения в учетной политике

В 2016 году не были разработаны новые либо внесены существенные дополнения и изменения в действующие нормативные документы и Положения по бухгалтерскому учету.

В учетную политику на 2016 год внесены изменения: к доходам от обычных видов деятельности относятся доходы от реализации продукции, работ, услуг основного и вспомогательного производства, от перепродажи товаров, а также доходы от реализации отходов, доходы от сдачи в аренду имущества, доходы от обычных видов деятельности прошлых лет, доходы от субсидий, направленных на компенсацию части затрат.

До 2016 года доходы от реализации отходов, доходы от сдачи в аренду имущества не относились к доходам от обычных видов деятельности. Эффект от изменений, вносимых в учетную политику, представлен в пояснении 3.

Общество не планирует вносить изменения в учетную политику на 2017 год по сравнению с 2016 годом, которые бы оказали существенный эффект на показатели бухгалтерской (финансовой) отчетности за 2016 год.

### 3. **Сравнительные данные отчета о финансовых результатах**

Сравнительные данные отчета о финансовых результатах в 2016 году сформированы путем переноса данных отчета о финансовых результатах за 2015 год и их корректировки: в связи с изменением учетной политики в части отнесения доходов и расходов от реализации отходов и доходов от сдачи в аренду имущества к обычным видам деятельности.

Код строки	Наименование показателя	До изменения	Изменение	После изменения
2110	Выручка	168 674	1 778	170 452
2120	Себестоимость продаж	(187 245)	(1 551)	(188 796)
2121	Доход от полученных субсидий	13 263	-	13 263
2100	Валовая прибыль (убыток)	(5 308)	227	(5 081)
<b>2200</b>	<b>Прибыль (убыток) от продаж</b>	<b>(19 848)</b>	<b>227</b>	<b>(19 621)</b>
2340	Прочие доходы	725	(227)	498

В расшифровке пояснений для сопоставимости данных были внесены исправления в соответствии с вышеизложенной информацией.

**ПУБЛИЧНОЕ АКЦИОНЕРНОЕ ОБЩЕСТВО «АВТОВАЗ»**

Бухгалтерская (финансовая) отчетность за 2016 год  
(все стоимостные показатели в таблицах приведены в млн рублей)

**4. Основные показатели и факторы, повлиявшие на хозяйственную деятельность**

**4.1 Результаты исследований и разработок**

Наличие и движение результатов ОКИТР представлено в таблице ниже:

	Результаты ОКИТР, используемые в производственном процессе	Незаконченные ОКИТР	Итого
<b><u>Первоначальная стоимость</u></b>			
Остаток на 31.12.2014	2 822	5 118	7 940
Поступило	-	6 806	6 806
Передано в использование	3 815	(3 815)	-
Выбыло	-	(84)	(84)
<b>Остаток на 31.12.2015</b>	<b>6 637</b>	<b>8 025</b>	<b>14 662</b>
<b><u>Накопленная амортизация</u></b>			
Остаток на 31.12.2014	(1 067)	-	(1 067)
Начислено амортизации	(853)	-	(853)
<b>Остаток на 31.12.2015</b>	<b>(1 920)</b>	<b>-</b>	<b>(1 920)</b>
<b><u>Балансовая стоимость</u></b>			
<b>Остаток на 31.12.2014</b>	<b>1 755</b>	<b>5 118</b>	<b>6 873</b>
<b>Остаток на 31.12.2015</b>	<b>4 717</b>	<b>8 025</b>	<b>12 742</b>
<b><u>Первоначальная стоимость</u></b>			
Остаток на 31.12.2015	6 637	8 025	14 662
Поступило	-	1 000	1 000
Передано в использование	6 413	(6 413)	-
<b>Остаток на 31.12.2016</b>	<b>13 050</b>	<b>2 612</b>	<b>15 662</b>
<b><u>Накопленная амортизация</u></b>			
Остаток на 31.12.2015	(1 920)	-	(1 920)
Начислено амортизации	(2 576)	-	(2 576)
<b>Остаток на 31.12.2016</b>	<b>(4 496)</b>	<b>-</b>	<b>(4 496)</b>
<b><u>Резерв</u></b>			
Остаток на 31.12.2015	-	-	-
(Создан)/восстановлен резерв	-	(1 016)	(1 016)
<b>Остаток на 31.12.2016</b>	<b>-</b>	<b>(1 016)</b>	<b>(1 016)</b>
<b><u>Балансовая стоимость</u></b>			
<b>Остаток на 31.12.2015</b>	<b>4 717</b>	<b>8 025</b>	<b>12 742</b>
<b>Остаток на 31.12.2016</b>	<b>8 554</b>	<b>1 596</b>	<b>10 150</b>

В течение 2016 года в составе прочих расходов отражены расходы на научно-исследовательские, опытно-конструкторские и технологические работы (НИОКИТР) в сумме 1 342 млн руб., из них:

- 326 млн руб. - расходы на НИОКИТР, не соответствующие критериям признания в качестве актива в бухгалтерском учете (в 2015 году – 509 млн руб.);
- 1 016 млн руб. – создан резерв под обесценение стоимости внеоборотных активов в части ОКИТР, результаты которых не будут применены в производственном процессе Общества (в 2015 году – ноль).

В течение 2016 года Общество понесло затраты на НИОКИТР, связанные с разработкой новых, а также усовершенствованием существующих видов продукции и технологии производства продукции в сумме 1 326 млн руб. (в 2015 году – 7 315 млн руб.).

**4.2 Основные средства**

По строке «Основные средства» бухгалтерского баланса отражено:

	<b>На 31.12.2016</b>	На 31.12.2015	На 31.12.2014
Основные средства	<b>69 547</b>	65 028	60 407
<i>в том числе резерв под снижение стоимости внеоборотных активов</i>	<b>(2 461)</b>	(1 761)	(182)
Незавершенное строительство	<b>10 406</b>	20 470	18 467
<i>в том числе резерв под снижение стоимости внеоборотных активов</i>	<b>(8 500)</b>	(7 174)	(727)
	<b>79 953</b>	85 498	78 874

**ПУБЛИЧНОЕ АКЦИОНЕРНОЕ ОБЩЕСТВО «АВТОВАЗ»**

Бухгалтерская (финансовая) отчетность за 2016 год  
(все стоимостные показатели в таблицах приведены в млн рублей)

Изменение стоимости основных средств и резерва под снижение стоимости внеоборотных активов представлено в таблице ниже:

	Здания и земельные участки	Соору- жения	Оборудо- вание и машины	Прочие	Незавершен- ное строи- тельство	Итого
<b><u>Стоимость</u></b>						
Остаток на 31.12.2014	43 353	9 028	154 352	4 121	19 194	230 048
Поступило	-	-	-	-	23 313	23 313
Выкуплено из лизинга	-	-	3 554	-	-	3 554
Ввод в эксплуатацию	2 019	287	11 041	1 386	(14 733)	-
Выбыло	(446)	(96)	(5 736)	(385)	(130)	(6 793)
<b>Остаток на 31.12.2015</b>	<b>44 926</b>	<b>9 219</b>	<b>163 211</b>	<b>5 122</b>	<b>27 644</b>	<b>250 122</b>
<b><u>Накопленная амортизация и резерв</u></b>						
Остаток на 31.12.2014	(10 288)	(6 703)	(130 632)	(2 824)	(727)	(151 174)
Начислено амортизации	(755)	(220)	(5 851)	(1 213)	-	(8 039)
Выкуплено из лизинга	-	-	(3 554)	-	-	(3 554)
Выбыло	87	88	5 709	315	13	6 212
(Создан)/восстановлен резерв	(1 483)	(3)	(111)	(12)	(6 460)	(8 069)
<b>Остаток на 31.12.2015</b>	<b>(12 439)</b>	<b>(6 838)</b>	<b>(134 439)</b>	<b>(3 734)</b>	<b>(7 174)</b>	<b>(164 624)</b>
<b><u>Балансовая стоимость</u></b>						
<b>Остаток на 31.12.2014</b>	<b>33 065</b>	<b>2 325</b>	<b>23 720</b>	<b>1 297</b>	<b>18 467</b>	<b>78 874</b>
<b>Остаток на 31.12.2015</b>	<b>32 487</b>	<b>2 381</b>	<b>28 772</b>	<b>1 388</b>	<b>20 470</b>	<b>85 498</b>
<b><u>Стоимость</u></b>						
Остаток на 31.12.2015	44 926	9 219	163 211	5 122	27 644	250 122
Поступило	-	-	-	-	6 995	6 995
Ввод в эксплуатацию	881	57	13 927	723	(15 588)	-
Выбыло	(661)	(152)	(2 057)	(297)	(145)	(3 312)
<b>Остаток на 31.12.2016</b>	<b>45 146</b>	<b>9 124</b>	<b>175 081</b>	<b>5 548</b>	<b>18 906</b>	<b>253 805</b>
<b><u>Накопленная амортизация и резерв</u></b>						
Остаток на 31.12.2015	(12 439)	(6 838)	(134 439)	(3 734)	(7 174)	(164 624)
Начислено амортизации	(763)	(198)	(7 908)	(545)	-	(9 414)
Выбыло	43	44	2 018	236	26	2 367
(Создан)/восстановлен резерв	(644)	(16)	(132)	(37)	(1 352)	(2 181)
<b>Остаток на 31.12.2016</b>	<b>(13 803)</b>	<b>(7 008)</b>	<b>(140 461)</b>	<b>(4 080)</b>	<b>(8 500)</b>	<b>(173 852)</b>
<b><u>Балансовая стоимость</u></b>						
<b>Остаток на 31.12.2015</b>	<b>32 487</b>	<b>2 381</b>	<b>28 772</b>	<b>1 388</b>	<b>20 470</b>	<b>85 498</b>
<b>Остаток на 31.12.2016</b>	<b>31 343</b>	<b>2 116</b>	<b>34 620</b>	<b>1 468</b>	<b>10 406</b>	<b>79 953</b>

По состоянию на 31.12.2016 балансовая стоимость полностью амортизированных основных средств без учета износа составила 104 515 млн руб. (на 31.12.2015 – 100 543 млн руб., на 31.12.2014 – 96 131 млн руб.).

По состоянию на 31.12.2016 первоначальная стоимость основных средств, переведенных на консервацию, составила 1 305 млн руб. (на 31.12.2015 – 643 млн руб., на 31.12.2014 – 875 млн руб.).

По состоянию на 31.12.2016 балансовая стоимость основных средств, стоимость которых не погашается (жилищный фонд, земля) составила 251 млн руб. (на 31.12.2015 – 664 млн руб., на 31.12.2014 – 660 млн руб.).

В течение 2016 года выбыло основных средств в качестве взноса в уставные и добавочные капиталы дочерних обществ на сумму 759 млн руб. (в 2015 году – 368 млн руб.).

Увеличение первоначальной стоимости введенных в эксплуатацию основных средств за счет проведенной модернизации и реконструкции в 2016 году составило 1 466 млн руб. (в 2015 году – 2 492 млн руб.).

По состоянию на 31.12.2016 первоначальная стоимость объектов основных средств, предоставленных Обществом по договорам аренды, составила 2 896 млн руб. (на 31.12.2015 – 3 624 млн руб., на 31.12.2014 – 3 710 млн руб.).

По состоянию на 31.12.2016 первоначальная стоимость объектов недвижимости, принятых в эксплуатацию и фактически используемых, находящихся в процессе государственной регистрации, составила 410 млн руб. (на 31.12.2015 – 434 млн руб., на 31.12.2014 – 473 млн руб.).

**ПУБЛИЧНОЕ АКЦИОНЕРНОЕ ОБЩЕСТВО «АВТОВАЗ»**

Бухгалтерская (финансовая) отчетность за 2016 год  
(все стоимостные показатели в таблицах приведены в млн рублей)

В 2016 году Общество понесло затраты, связанные с инновациями и модернизацией производства, в сумме 6 995 млн руб. (в 2015 году – 23 313 млн руб.).

В 2016 году Общество направило на инновацию и модернизацию производства денежные средства в сумме 12 232 млн руб. (без НДС) (в 2015 году – 20 786 млн руб. (без НДС)).

По состоянию на 31 декабря отражено на забалансовых счетах:

	<u>На 31.12.2016</u>	На 31.12.2015	На 31.12.2014
Имущество, используемое при производстве поставляемых комплектов	<b>5 716</b>	5 073	4 487
Бессрочное пользование, аренда земли	<b>1 394</b>	1 395	1 256
Объекты основных средств, полученные по договорам аренды	<b>54</b>	54	3 438
Оборудование, полученное для сборки автомобилей	<b>2</b>	2	25

#### 4.3 Финансовые вложения

Изменение долгосрочных финансовых вложений и резерва под обесценение представлено в таблице ниже:

	Вложения в дочерние и зависимые общества	Займы выданные	Прочие	Итого
<b><u>Стоимость</u></b>				
Остаток на 31.12.2014	13 217	7 626	462	21 305
Поступило	487	1 622	198	2 307
Выбыло	(394)	(4 243)	(322)	(4 959)
<b>Остаток на 31.12.2015</b>	<b>13 310</b>	<b>5 005</b>	<b>338</b>	<b>18 653</b>
<b><u>Резерв</u></b>				
Остаток на 31.12.2014	(6 197)	(716)	(415)	(7 328)
(Создан)/восстановлен резерв	(1 546)	516	124	(906)
Использован резерв	1 601	-	-	1 601
<b>Остаток на 31.12.2015</b>	<b>(6 142)</b>	<b>(200)</b>	<b>(291)</b>	<b>(6 633)</b>
<b><u>Балансовая стоимость</u></b>				
<b>Остаток на 31.12.2014</b>	<b>7 020</b>	<b>6 910</b>	<b>47</b>	<b>13 977</b>
<b>Остаток на 31.12.2015</b>	<b>7 168</b>	<b>4 805</b>	<b>47</b>	<b>12 020</b>
<b><u>Стоимость</u></b>				
Остаток на 31.12.2015	13 310	5 005	338	18 653
Поступило	76	7	-	83
Выбыло	(874)	(1 113)	(108)	(2 095)
<b>Остаток на 31.12.2016</b>	<b>12 512</b>	<b>3 899</b>	<b>230</b>	<b>16 641</b>
<b><u>Резерв</u></b>				
Остаток на 31.12.2015	(6 142)	(200)	(291)	(6 633)
(Создан)/восстановлен резерв	(1 339)	130	88	(1 121)
Использован резерв	865	-	6	871
<b>Остаток на 31.12.2016</b>	<b>(6 616)</b>	<b>(70)</b>	<b>(197)</b>	<b>(6 883)</b>
<b><u>Балансовая стоимость</u></b>				
<b>Остаток на 31.12.2015</b>	<b>7 168</b>	<b>4 805</b>	<b>47</b>	<b>12 020</b>
<b>Остаток на 31.12.2016</b>	<b>5 896</b>	<b>3 829</b>	<b>33</b>	<b>9 758</b>

В 2016 году увеличен уставный капитал ООО «Соцкультбыт-АВТОВАЗ» за счет дополнительного вклада единственного участника общества. Сумма вклада составила 76 млн руб. Увеличение уставного капитала на сумму 683 млн руб. будет произведено после регистрации прав на объекты недвижимого имущества в Федеральной службе государственной регистрации, кадастра и картографии. По состоянию на 31.12.2016 активы, переданные в счет дополнительного вклада, отражены по строке «Прочие внеоборотные активы».

По состоянию на 31.12.2016 долгосрочные займы выданные представляют собой рублевые займы, выданные ООО «ОАГ», ООО «Автосвет», ООО «ДААЗ Штамп», ООО «СААЗ-Комплект», ООО «Димитровградский завод порошковой металлургии» на общую сумму 3 899 млн руб., со сроком погашения в 2018 - 2019 годах.

**ПУБЛИЧНОЕ АКЦИОНЕРНОЕ ОБЩЕСТВО «АВТОВАЗ»**

Бухгалтерская (финансовая) отчетность за 2016 год  
(все стоимостные показатели в таблицах приведены в млн рублей)

Изменение краткосрочных финансовых вложений и резерва под обесценение представлено в таблице ниже:

	<u>Займы выданные</u>	<u>Прочие</u>	<u>Итого</u>
<b><u>Стоимость</u></b>			
Остаток на 31.12.2014	2 230	3	2 233
Поступило	387	-	387
Выбыло	(165)	-	(165)
<b>Остаток на 31.12.2015</b>	<b>2 452</b>	<b>3</b>	<b>2 455</b>
<b><u>Резерв</u></b>			
Остаток на 31.12.2014	(289)	(3)	(292)
(Создан)/восстановлен резерв	(1 460)	-	(1 460)
<b>Остаток на 31.12.2015</b>	<b>(1 749)</b>	<b>(3)</b>	<b>(1 752)</b>
<b><u>Балансовая стоимость</u></b>			
<b>Остаток на 31.12.2014</b>	<b>1 941</b>	<b>-</b>	<b>1 941</b>
<b>Остаток на 31.12.2015</b>	<b>703</b>	<b>-</b>	<b>703</b>
<b><u>Стоимость</u></b>			
Остаток на 31.12.2015	2 452	3	2 455
Поступило	14	-	14
Выбыло	(88)	-	(88)
<b>Остаток на 31.12.2016</b>	<b>2 378</b>	<b>3</b>	<b>2 381</b>
<b><u>Резерв</u></b>			
Остаток на 31.12.2015	(1 749)	(3)	(1 752)
(Создан)/восстановлен резерв	(709)	-	(709)
Использован резерв	80	-	80
<b>Остаток на 31.12.2016</b>	<b>(2 378)</b>	<b>(3)</b>	<b>(2 381)</b>
<b><u>Балансовая стоимость</u></b>			
<b>Остаток на 31.12.2015</b>	<b>703</b>	<b>-</b>	<b>703</b>
<b>Остаток на 31.12.2016</b>	<b>-</b>	<b>-</b>	<b>-</b>

Краткосрочные высоколиквидные финансовые вложения Общества (деPOSITные вклады с оригинальным сроком погашения менее трех месяцев) отражены в составе денежных эквивалентов.

4.4 Прочие внеоборотные активы

По строке «Прочие внеоборотные активы» отражено:

	<u>На 31.12.2016</u>	<u>На 31.12.2015</u>	<u>На 31.12.2014</u>
Платежи за право пользования объектами интеллектуальной собственности	<b>5 987</b>	7 181	8 442
Резерв под снижение стоимости внеоборотных активов	<b>(2 088)</b>	-	-
Авансы выданные на приобретение внеоборотных активов	<b>1 344</b>	1 821	3 126
Расходы на запуск производства новых видов продукции	<b>1 031</b>	1 681	2 327
Активы, переданные в оплату уставного капитала	<b>683</b>	-	-
Резерв под снижение стоимости внеоборотных активов	<b>(683)</b>	-	-
	<b>6 274</b>	<b>10 683</b>	<b>13 895</b>

По состоянию на 31.12.2016 в составе внеоборотных активов в качестве расходов будущих периодов отражен платеж за право пользования секретами производства (ноу-хау) по лицензионным договорам с Renault s.a.s. на производство, сборку и продажу лицензионных автомобилей и силовых агрегатов в сумме 3 856 млн руб. (на 31.12.2015 – 7 115 млн руб., на 31.12.2014 – 8 285 млн руб.). Сумма амортизационных отчислений в 2016 году составила 1 127 млн руб. (в 2015 году – 1 170 млн руб.).

По состоянию на 31.12.2016 в составе авансов, выданных на приобретение внеоборотных активов, отражен резерв по сомнительным долгам в сумме 75 млн руб. (на 31.12.2015 – 78 млн руб., на 31.12.2014 – 47 млн руб.).

**ПУБЛИЧНОЕ АКЦИОНЕРНОЕ ОБЩЕСТВО «АВТОВАЗ»**

Бухгалтерская (финансовая) отчетность за 2016 год  
(все стоимостные показатели в таблицах приведены в млн рублей)

4.5 Запасы

Запасы включают в себя:

	<b>На 31.12.2016</b>	На 31.12.2015	На 31.12.2014
Сырье и материалы	<b>12 462</b>	12 221	10 744
Незавершенное производство	<b>2 699</b>	2 991	3 880
Готовая продукция	<b>1 896</b>	3 323	568
Прочие	<b>618</b>	535	426
Резерв под снижение стоимости материальных ценностей	<b>(2 876)</b>	(2 237)	(974)
	<b>14 799</b>	16 833	14 644

Изменения в резерве под снижение стоимости материальных ценностей приведены ниже:

	<b>2016</b>	2015
<b>Остаток на начало года</b>	<b>(2 237)</b>	(974)
(Создан)/восстановлен	<b>(776)</b>	(1 267)
Использовано	<b>137</b>	4
<b>Остаток на конец года</b>	<b>(2 876)</b>	(2 237)

4.6 Дебиторская задолженность

Информация о составе дебиторской задолженности представлена в таблице ниже:

	<b>На 31.12.2016</b>	На 31.12.2015	На 31.12.2014
Задолженность покупателей и заказчиков	<b>22 175</b>	15 556	21 645
Расчеты по вексельным операциям	<b>781</b>	805	832
Задолженность по претензиям	<b>580</b>	655	646
Задолженность по беспроцентным займам	<b>390</b>	66	80
Прочие	<b>5 926</b>	4 508	4 399
Резерв по сомнительным долгам	<b>(6 322)</b>	(4 739)	(3 699)
	<b>23 530</b>	16 851	23 903

По состоянию на 31.12.2016 резерв под обесценение беспроцентных займов, выданных ОАО «Автовазгрегат», АО «Лада-Сервис» и уступку права требования долга ООО «Автосвет» составляет 552 млн руб. (на 31.12.2015 – 176 млн руб., на 31.12.2014 – ноль).

По состоянию на 31.12.2016 сумма дебиторской задолженности по расчетам с покупателями и заказчиками в размере 185 млн руб. выражена в иностранной валюте, преимущественно в евро (на 31.12.2015 – 320 млн руб., на 31.12.2014 – 90 млн руб.).

4.7 Денежные средства и денежные эквиваленты

Движение денежных средств и денежных эквивалентов отражено в отчете о движении денежных средств.

Денежные средства и денежные эквиваленты включают:

	<b>На 31.12.2016</b>	На 31.12.2015	На 31.12.2014
Денежные эквиваленты, в рублях	<b>15 635</b>	500	5 500
Денежные средства на счетах в банках, в рублях	<b>444</b>	2 918	1 489
Денежные средства на счетах в банках, в иностранной валюте	<b>294</b>	220	277
Аккредитивы, в иностранной валюте	<b>103</b>	226	480
	<b>16 476</b>	3 864	7 746

По состоянию на 31.12.2016 Обществом были осуществлены следующие депозитные вклады:

	<b>Сумма</b>	<b>Срок погашения</b>
АО «ГЛОБЭКС»	5 000	25.01.2017
АО «ГЛОБЭКС»	3 000	16.01.2017
ПАО «Промсвязьбанк»	3 000	26.01.2017
АО «ГЛОБЭКС»	2 000	09.02.2017
ПАО Сбербанк	1 900	09.01.2017
ПАО Банк ВТБ	635	09.01.2017
АО КБ «РОСЭНЕРГОБАНК»	100	09.01.2017
	<b>15 635</b>	

**ПУБЛИЧНОЕ АКЦИОНЕРНОЕ ОБЩЕСТВО «АВТОВАЗ»**

Бухгалтерская (финансовая) отчетность за 2016 год  
(все стоимостные показатели в таблицах приведены в млн рублей)

**4.8 Уставный капитал и акции дополнительного выпуска**

По состоянию на 31.12.2016, 31.12.2015 и 31.12.2014 уставный капитал Общества состоит из:

	Общее количество, шт.	Номинальная стоимость одной акции, руб.	Номинальная стоимость, млн руб.
Обыкновенные акции	1 822 463 131	5	9 112
Привилегированные акции	461 764 300	5	2 309
	<b>2 284 227 431</b>		<b>11 421</b>

По состоянию на 31.12.2016 голосующими акциями Общества являются обыкновенные акции и привилегированные акции.

**Акции дополнительного выпуска**

Акции дополнительного выпуска представляют собой именные бездокументарные обыкновенные акции, размещенные по открытой подписке (государственный регистрационный номер 1-07-00002-А от 10.11.2016) по цене 9,00 рублей за акцию.

	Количество приобретенных акций, шт.	Сумма, млн руб.	Способ оплаты
Alliance Rostec Auto B.V.	1 650 000 000	14 850	Денежные средства
Renaissance Securities (Cyprus) Limited	1 250 000 000	11 250	Денежные средства
Прочие	4 524 987	41	Денежные средства
	<b>2 904 524 987</b>	<b>26 141</b>	

До внесения изменений в учредительные документы данные акции отражены в статье «Акции дополнительного выпуска» раздела «Капитал и резервы» бухгалтерского баланса Общества. По состоянию на 31.12.2016 эти акции были оплачены. По состоянию на 31.12.2016 регистрация соответствующих изменений в учредительных документах не была завершена.

Основными акционерами Общества, владеющими голосующими акциями, с учетом размещения дополнительного выпуска акций, на 31.12.2016 являются: Alliance Rostec Auto B.V. – 64,60%, Renaissance Securities (Cyprus) Limited – 24,09%, прочие акционеры – 11,31%.

В конце 2016 года произошло увеличение уставного капитала предприятия Alliance Rostec Auto B.V., и, в результате, изменились доли участия. На 31.12.2016 73,3% акционерного капитала Alliance Rostec Auto B.V. принадлежит Renault s.a.s., 17,55% - Государственной корпорации «Ростех» и 9,15% - компании Nissan International Holding B.V.

**4.9 Переоценка внеоборотных активов и добавочный капитал**

В составе переоценки внеоборотных активов отражена переоценка объектов основных средств.

Сумма переоценки объектов основных средств на 31.12.2016 составила 26 874 млн руб. (на 31.12.2015 – 27 114 млн руб., на 31.12.2014 – 27 971 млн руб.).

В связи с выбытием в 2016 году объектов основных средств, по которым произведена переоценка за период с 1998 по 2007 гг., дооценка в сумме 240 млн руб. присоединена к нераспределенной прибыли (непокрытому убытку) (в 2015 году – 857 млн руб.).

В составе добавочного капитала на 31.12.2016 отражен эмиссионный доход в результате выпуска акций в сумме 15 300 млн руб. (на 31.12.2015 – 15 300 млн руб., на 31.12.2014 – 15 300 млн руб.).

Добавочный капитал по инвестициям в дочерние компании Общества составил на 31.12.2016 – 10 млн руб. (на 31.12.2015 – 11 млн руб., на 31.12.2014 – 11 млн руб.).

**ПУБЛИЧНОЕ АКЦИОНЕРНОЕ ОБЩЕСТВО «АВТОВАЗ»**

Бухгалтерская (финансовая) отчетность за 2016 год  
(все стоимостные показатели в таблицах приведены в млн рублей)

4.10 Заемные средства

Долгосрочные заемные средства включают в себя:

	<b>На 31.12.2016</b>	На 31.12.2015	На 31.12.2014
Займы, выраженные в рублях	<b>52 601</b>	52 865	53 129
Займы, выраженные в евро	<b>6 275</b>	6 858	6 721
Кредиты, выраженные в рублях	<b>33 270</b>	25 261	10 653
Кредиты, выраженные в японских иенах	<b>-</b>	156	260
	<b>92 146</b>	85 140	70 763

График выплаты долгосрочных заемных средств представлен в таблице ниже:

	<b>На 31.12.2016</b>	На 31.12.2015	На 31.12.2014
Текущая часть долгосрочных заемных средств	<b>21 427</b>	10 565	7 901
От 1 года до 2 лет	<b>19 219</b>	18 373	10 617
От 2 до 3 лет	<b>9 344</b>	12 951	6 233
От 3 до 4 лет	<b>5 264</b>	6 061	9 772
От 4 до 5 лет	<b>5 264</b>	4 998	3 648
Более 5 лет	<b>68 089</b>	66 854	61 226
Итого долгосрочные заемные средства	<b>128 607</b>	119 802	99 397
За вычетом текущей части долгосрочных заемных средств	<b>(21 427)</b>	(10 565)	(7 901)
За вычетом обязательств с невыполненными ограничительными условиями	<b>(15 034)</b>	(24 097)	(20 733)
Долгосрочная часть заемных средств	<b>92 146</b>	85 140	70 763

По состоянию на 31.12.2016 Общество не выполнило ограничительные финансовые условия, установленные кредитными договорами с банками, включая коэффициенты финансового рычага, EBITDA, рентабельности и ликвидности и перекрестное неисполнение обязательств, а также сумму всех исков, в которых ПАО «АВТОВАЗ» выступает в качестве ответчика. По состоянию на 31.12.2016 задолженность Общества по банковским кредитам, по которым не были выполнены ограничительные финансовые условия, составляла 36 634 млн руб. (на 31.12.2015 – 35 426 млн руб., на 31.12.2014 – 33 626 млн руб.). Кредитные организации могут потребовать досрочного погашения задолженности. Таким образом, долгосрочная задолженность Общества в сумме 15 034 млн руб., по которой не были выполнены ограничительные финансовые условия, была включена в состав краткосрочных обязательств по состоянию на 31.12.2016 (на 31.12.2015 – 24 097 млн руб., на 31.12.2014 – 20 733 млн руб.).

По состоянию на 31.12.2016 Общество получило от банков гарантии об отказе от досрочного востребования задолженности по кредитам в сумме 16 146 млн руб. в отношении нарушенных ограничительных финансовых условий по кредитам (на 31.12.2015 – 2 711 млн руб., на 31.12.2014 – 3 551 млн руб.), включая долгосрочную задолженность в сумме 7 182 млн руб. (на 31.12.2015 – 103 млн руб., на 31.12.2014 – 1 636 млн руб.). Тем не менее, период действия этих гарантий составляет менее 12 месяцев после отчетного периода. Таким образом, долгосрочная задолженность Общества в сумме 7 182 млн руб. (на 31.12.2015 – 103 млн руб., на 31.12.2014 – 1 636 млн руб.) была включена в состав краткосрочных обязательств.

По состоянию на дату подписания настоящей бухгалтерской (финансовой) отчетности кредитные институты не предъявляли претензии о досрочном погашении к Обществу.

По состоянию на 31.12.2016 у Общества отражена задолженность по долгосрочным беспроцентным займам от Государственной корпорации «Ростех» на общую сумму 51 282 млн руб. с датой погашения в 2032 году (на 31.12.2015 – 51 282 млн руб., на 31.12.2014 – 51 282 млн руб.).

Краткосрочные заемные средства включают в себя:

	<b>На 31.12.2016</b>	На 31.12.2015	На 31.12.2014
Займы, выраженные в рублях	<b>2 866</b>	264	264
Займы, выраженные в евро	<b>-</b>	1 120	873
Кредиты, выраженные в рублях	<b>39 838</b>	38 394	27 949
Кредиты, выраженные в евро	<b>257</b>	1 583	6 031
Кредиты, выраженные в японских иенах	<b>134</b>	124	203
	<b>43 095</b>	41 485	35 320



**ПУБЛИЧНОЕ АКЦИОНЕРНОЕ ОБЩЕСТВО «АВТОВАЗ»**

Бухгалтерская (финансовая) отчетность за 2016 год

*(все стоимостные показатели в таблицах приведены в млн рублей)*

На 31.12.2016 у Общества имелся неиспользованный остаток по кредитным линиям на сумму 12 240 млн руб. (на 31.12.2015 – 30 300 млн руб.), который может быть направлен на финансирование инвестиционной деятельности.

В течение 2016 года Обществом начислены и отражены в статье «Проценты к уплате» отчета о финансовых результатах расходы за пользование заемными средствами в сумме 8 545 млн руб. (в 2015 году – 5 856 млн руб.).

В течение 2016 года Обществом капитализированы проценты по заемным средствам на сумму 740 млн руб. (в 2015 году – 1 278 млн руб.), направленным на приобретение объектов основных средств и ОКиТР.

В течение 2016 года займы и кредиты, направленные Обществом на инновации и модернизацию производства, включающие приобретение оборудования, составили 10 536 млн руб. (в 2015 году – 19 607 млн руб.).

По состоянию на 31 декабря 2016 г. у Общества имелась просроченная задолженность по займу в сумме 2 602 млн руб., подлежащая погашению Renault s.a.s. (на 31.12.2015 – ноль, на 31.12.2014 – ноль).

**4.11 Прочие долгосрочные обязательства**

В составе прочих долгосрочных обязательств отражены:

	<b>На 31.12.2016</b>	На 31.12.2015	На 31.12.2014
Векселя к уплате, подлежащие погашению более чем через 12 месяцев после отчетной даты	<b>1 481</b>	1 481	9 129
Расчеты по авансам полученным	<b>468</b>	646	614
Реструктурированная налоговая задолженность	-	323	769
Расчеты с поставщиками за покупку имущества	-	19	-
	<b>1 949</b>	2 469	10 512

В составе векселей к уплате отражена рублевая беспроцентная задолженность по векселям на предъявителя со сроком погашения в 2020 году на сумму 1 481 млн руб. (на 31.12.2015 – 1 481 млн руб., на 31.12.2014 – 9 129 млн руб.).

Изменение суммы реструктурированной налоговой задолженности представлено в таблице ниже:

	<b>2016</b>	2015
Остаток на начало года	<b>323</b>	769
Переведено из долгосрочной задолженности в краткосрочную	<b>(323)</b>	(446)
Остаток на конец года	-	323

**4.12 Кредиторская задолженность**

Информация о составе кредиторской задолженности представлена в таблице ниже:

	<b>На 31.12.2016</b>	На 31.12.2015	На 31.12.2014
Поставщики и подрядчики	<b>55 304</b>	56 928	37 370
Утилизационный сбор	<b>3 108</b>	1 720	1 875
Налоги	<b>1 756</b>	1 049	954
Авансы полученные	<b>957</b>	2 439	963
Расчеты с персоналом	<b>946</b>	929	1 190
Государственные внебюджетные фонды	<b>472</b>	873	620
Прочие	<b>4 252</b>	3 319	4 705
	<b>66 795</b>	67 257	47 677

По состоянию на 31.12.2016 кредиторская задолженность по расчетам с поставщиками и подрядчиками в сумме 5 824 млн руб. выражена в иностранной валюте, преимущественно в евро (на 31.12.2015 – 11 852 млн руб., на 31.12.2014 – 8 253 млн руб.).

**ПУБЛИЧНОЕ АКЦИОНЕРНОЕ ОБЩЕСТВО «АВТОВАЗ»**

Бухгалтерская (финансовая) отчетность за 2016 год

*(все стоимостные показатели в таблицах приведены в млн рублей)*

4.13 Налог на прибыль

По данным налогового учета в 2016 году Обществом получен убыток в размере 23 890 млн руб., в том числе убыток от деятельности, облагаемой по ставке 20% – 23 890 млн руб. (в 2015 году убыток – 22 561 млн руб., в т.ч. убыток от деятельности, облагаемой по ставке 20% – 22 561 млн руб.).

Расчеты по налогу на прибыль Общества сверены следующим образом:

	2016		2015	
Убыток до налогообложения, по бухгалтерскому учету	(36 946)		(34 258)	
Условный доход по налогу на прибыль	(7 389)		(6 852)	
	2016		2015	
	Разница	Отложенные налоги	Разница	Отложенные налоги
<b>Возникновение / (погашение) отложенных налоговых активов в результате:</b>	<b>32 251</b>	<b>6 450</b>	<b>27 218</b>	<b>5 444</b>
переноса убытка на будущее от основных видов деятельности	23 890	4 778	22 561	4 512
создания / (использования) резервов в бухгалтерском учете	8 311	1 662	4 653	931
прочих различий	50	10	4	1
<b>(Возникновение) / погашение отложенных налоговых обязательств в результате:</b>	<b>(819)</b>	<b>(164)</b>	<b>(3 608)</b>	<b>(722)</b>
различий в сроках начисления амортизации основных средств	(3 706)	(741)	(1 885)	(377)
различий в периоде признания расходов по лицензионным договорам	3 257	651	1 170	234
различий в оценке запасов и прочих различий	(355)	(71)	387	77
различий в периоде признания расходов на ОКР по выполненным этапам работ	(15)	(3)	(3 280)	(656)
<b>Постоянные налоговые обязательства, возникшие в результате:</b>	<b>5 643</b>	<b>1 129</b>	<b>12 699</b>	<b>2 540</b>
непринятия для целей налогообложения расходов по вкладу в имущество и безвозмездной передаче активов юридическим лицам	2 418	484	3 314	663
восстановления и использования резервов	794	159	6 465	1 293
прочих различий	2 431	486	2 920	584
<b>Постоянные налоговые активы</b>	<b>(129)</b>	<b>(26)</b>	<b>(2 051)</b>	<b>(410)</b>
Налогооблагаемая прибыль, налоговый учет (20%)		-		-
<b>Налог на прибыль</b>		-		-
<b>Непризнание отложенного налогового актива в части убытка, перенесенного на будущее, отражено по строке «Изменение отложенных налоговых активов»</b>	<b>(23 490)</b>	<b>(4 698)</b>	<b>(68 184)</b>	<b>(13 637)</b>

**ПУБЛИЧНОЕ АКЦИОНЕРНОЕ ОБЩЕСТВО «АВТОВАЗ»**

Бухгалтерская (финансовая) отчетность за 2016 год  
(все стоимостные показатели в таблицах приведены в млн рублей)

4.14 Оценочные обязательства

Движение по оценочным обязательствам представлено в таблице ниже:

	Резерв по гарантийному ремонту и отзывным кампаниям	Резерв на предстоя- щую оплату отпусков	Резерв на выплату вознаграж- дений работникам	Резерв на выплаты, связанные с увольнением работников	Резерв по судебным разбиратель- ствам и претензиям	Резервы предстоящих расходов по прочим оценочным обязательствам	Итого
<b>Остаток на 31.12.2014</b>	<b>1 794</b>	<b>906</b>	<b>-</b>	<b>130</b>	<b>127</b>	<b>1 431</b>	<b>4 388</b>
Создание / (восстановление)	806	2 349	766	1 239	1 097	(689)	5 568
Использование	(1 276)	(2 480)	(766)	(1 216)	(52)	-	(5 790)
Увеличение в связи с ростом приведенной стоимости (проценты)	102	-	-	-	-	-	102
<b>Остаток на 31.12.2015</b>	<b>1 426</b>	<b>775</b>	<b>-</b>	<b>153</b>	<b>1 172</b>	<b>742</b>	<b>4 268</b>
Создание / (восстановление)	1 759	1 928	557	903	1 961	(301)	6 807
Использование	(1 020)	(1 817)	-	(629)	(441)	(58)	(3 965)
Увеличение в связи с ростом приведенной стоимости (проценты)	73	-	-	-	-	-	73
<b>Остаток на 31.12.2016</b>	<b>2 238</b>	<b>886</b>	<b>557</b>	<b>427</b>	<b>2 692</b>	<b>383</b>	<b>7 183</b>

Долгосрочная часть резерва по гарантийному ремонту на 31.12.2016 составила 615 млн руб. (на 31.12.2015 – 516 млн руб., на 31.12.2014 – 694 млн руб.).

Согласно ожиданиям руководства, большая часть данных затрат будет понесена в 2017 году.

4.15 Выручка и себестоимость продаж

В составе выручки и себестоимости продаж по видам деятельности за 2016 год отражены:

	Выручка	Доход от полученных субсидий	Себестоимость продаж	Валовой (убыток)/ прибыль
Продажи автомобилей	107 511	17 372	(132 877)	(7 994)
Работы по сборке автомобилей, силовых агрегатов, шасси, деталей в рамках договоров подряда	44 619	-	(42 696)	1 923
Продажи разобранных серий	24 811	-	(24 537)	274
Прочие	13 033	359	(12 499)	893
	<b>189 974</b>	<b>17 731</b>	<b>(212 609)</b>	<b>(4 904)</b>

В составе выручки и себестоимости продаж по видам деятельности за 2015 год отражены:

	Выручка	Доход от полученных субсидий	Себестоимость продаж	Валовой (убыток)/ прибыль
Продажи автомобилей	91 980	13 232	(108 635)	(3 423)
Работы по сборке автомобилей, силовых агрегатов, шасси, деталей в рамках договоров подряда	46 662	-	(46 346)	316
Продажи разобранных серий	18 274	-	(19 848)	(1 574)
Прочие	13 536	31	(13 967)	(400)
	<b>170 452</b>	<b>13 263</b>	<b>(188 796)</b>	<b>(5 081)</b>

**ПУБЛИЧНОЕ АКЦИОНЕРНОЕ ОБЩЕСТВО «АВТОВАЗ»**

Бухгалтерская (финансовая) отчетность за 2016 год

*(все стоимостные показатели в таблицах приведены в млн рублей)*

В 2016 году Общество получило из Федерального бюджета субсидии, направленные на компенсацию затрат производителям колесных транспортных средств и на компенсацию затрат по программе обновления парка колесных транспортных средств, в сумме 17 042 млн руб. (в 2015 году – 13 232 млн руб.) и субсидию, направленную на возмещение затрат на оплату труда и на материально-техническое обеспечение в период временной занятости работников, на организацию опережающего профессионального обучения и стажировку работников, находящихся под риском увольнения, и граждан, ищущих работу, в сумме 359 млн руб. (в 2015 году – 31 млн руб.), субсидию на компенсацию части затрат на транспортировку, омологацию и сертификацию в сумме 330 млн руб. (в 2015 году – ноль).

В 2012-2016 годах между Обществом и ООО «ОАГ» заключены договоры подряда на сборку ООО «ОАГ» автомобилей LADA Granta и LADA Vesta для Общества. Для осуществления такой сборки Общество продавало ООО «ОАГ» разобранные серии. В отчете о финансовых результатах за 2016 год выручка и себестоимость продаж разобранных серий, которые ООО «ОАГ» использует для выполнения договоров подряда по сборке автомобилей LADA Granta и LADA Vesta, составили 14 423 млн руб. и 13 281 млн руб., соответственно (в 2015 году – 9 329 млн руб. и 9 683 млн руб. соответственно).

Выручка и себестоимость продаж автомобилей, собранных ООО «ОАГ», отраженные в отчете о финансовых результатах, составили 38 058 млн руб. и 43 353 млн руб., соответственно (в 2015 году – 18 465 млн руб. и 22 110 млн руб. соответственно).

Себестоимость продаж, коммерческие и управленческие расходы в разрезе элементов затрат включают:

	<b>2016</b>	2015
Материальные затраты	<b>119 428</b>	125 343
Услуги сторонних организаций по сборке автомобилей	<b>44 844</b>	23 724
Расходы на оплату труда	<b>16 749</b>	19 495
Амортизационные отчисления	<b>13 708</b>	10 512
Утилизационный сбор	<b>11 854</b>	7 809
Отчисления на социальные нужды	<b>4 866</b>	5 631
Прочие	<b>12 346</b>	12 769
Изменение остатков незавершенного производства, готовой продукции и др.	<b>1 636</b>	(1 947)
	<b>225 431</b>	203 336

**4.16 Коммерческие расходы**

В составе коммерческих расходов отражены:

	<b>2016</b>	2015
Транспортные расходы	<b>2 735</b>	2 036
Реклама	<b>2 120</b>	1 347
Расходы на оплату труда	<b>263</b>	543
Услуги сторонних организаций	<b>201</b>	312
Расходы на упаковку готовой продукции	<b>166</b>	280
Прочие	<b>283</b>	383
	<b>5 768</b>	4 901

**4.17 Управленческие расходы**

В составе управленческих расходов отражены:

	<b>2016</b>	2015
Расходы на оплату труда	<b>4 278</b>	4 740
Услуги сторонних организаций	<b>1 317</b>	3 061
Амортизационные отчисления	<b>468</b>	459
Транспортные расходы	<b>380</b>	492
Содержание и обслуживание офисных зданий	<b>306</b>	353
Налоги	<b>65</b>	191
Прочие	<b>240</b>	343
	<b>7 054</b>	9 639

**ПУБЛИЧНОЕ АКЦИОНЕРНОЕ ОБЩЕСТВО «АВТОВАЗ»**

Бухгалтерская (финансовая) отчетность за 2016 год

*(все стоимостные показатели в таблицах приведены в млн рублей)*

**4.18 Прочие доходы и расходы**

Существенные статьи прочих доходов:

	<b>2016</b>	2015
Доходы от курсовых разниц по операциям в иностранной валюте	<b>3 364</b>	-
Доход от оприходования ТМЦ	<b>126</b>	140
Доход от списания кредиторской задолженности	<b>89</b>	57
Прочие	<b>248</b>	301
	<b>3 827</b>	498

Существенные статьи прочих расходов:

	<b>2016</b>	2015
Резерв под снижение стоимости внеоборотных активов	<b>6 014</b>	8 069
Расходы по вкладу в имущество и безвозмездной передаче активов юридическим лицам	<b>2 418</b>	258
Резерв под обесценение финансовых вложений	<b>1 830</b>	2 366
Резерв по прочим оценочным обязательствам	<b>1 582</b>	153
Резерв по сомнительным долгам	<b>1 134</b>	2 480
Резерв под выплаты, связанные с увольнением работников	<b>903</b>	1 239
Резерв под снижение стоимости материальных ценностей	<b>776</b>	1 267
Расходы на ОКИТР, не подлежащие использованию, и расходы на НИР	<b>326</b>	509
Расходы, связанные с оплатой услуг банков	<b>98</b>	251
Расходы по операциям с финансовыми вложениями	<b>13</b>	170
Расходы от курсовых разниц по операциям в иностранной валюте	<b>-</b>	2 829
Прочие	<b>655</b>	1 216
	<b>15 749</b>	20 807

**4.19 Изменение оценочных значений**

Наименование	Содержание изменения	Включено в доходы/ (расходы) текущего периода
Резерв под снижение стоимости внеоборотных активов	Начисление резерва в связи с неопределенностью дальнейшего использования внеоборотных активов	(6 014)
Резервы на предстоящую оплату отпусков и вознаграждений	Начисление резерва обусловлено законодательными актами (по выплате отпусков) и высокой вероятностью выплат по вознаграждениям, предусмотренными внутренними документами	(2 485)
Резерв по судебным делам и претензиям	Начисление резерва в связи с высокой вероятностью выплаты Обществом по заявленным требованиям контрагентов	(1 961)
Резерв под снижение стоимости финансовых вложений	Начисление резерва в связи с низкой вероятностью экономических выгод от финансовых вложений	(1 830)
Резерв по гарантийному ремонту и отзывным кампаниям	Начисление резерва в связи с гарантийными обязательствами Общества	(1 832)
Резерв по сомнительным долгам	Увеличение резерва по сомнительным долгам в связи с увеличением просроченной дебиторской задолженности	(1 134)
Резерв под снижение стоимости запасов	Начисление резерва в связи с неиспользованием запасов и длительным отсутствием движений	(776)
Резерв под выплаты, связанные с увольнением работников	Начисление резерва в связи с планируемым увольнением работников	(903)
Прочие оценочные резервы	Восстановление неиспользованной суммы резерва	301

Общество не может оценить влияние изменения оценочных значений, указанных выше в таблице, на бухгалтерскую (финансовую) отчетность будущих периодов.

Общество приняло решение об объявлении в 2017 году отзывных кампаний в отношении автомобилей LADA, произведенных в 2016 году и ранее. В результате Общество создало резерв по отзывным кампаниям в сумме 191 млн руб. по состоянию на 31 декабря 2016 г. Общество также отразило дополнительный резерв в сумме 332 млн руб. в отношении потенциальных дефектов, выявленных в прочих автомобилях, произведенных Обществом.

Общество приняло решение создать резерв под премии по итогам года в сумме 557 млн руб. по состоянию на 31 декабря 2016 г. Сумма резерва рассчитывается исходя из допущения, что все установленные ключевые показатели результативности будут полностью выполнены.

**ПУБЛИЧНОЕ АКЦИОНЕРНОЕ ОБЩЕСТВО «АВТОВАЗ»**

Бухгалтерская (финансовая) отчетность за 2016 год  
(все стоимостные показатели в таблицах приведены в млн рублей)

**4.20 Информация по сегментам**

Организационная и управленческая структура Общества, а также система его внутренней отчетности предполагают обособление информации и ее систематический анализ полномочными лицами в отношении сегмента производства и продажи автомобилей, работы по сборке автомобилей, силовых агрегатов, шасси, деталей в рамках договоров подряда, разобранных серий и запасных частей. Поэтому в деятельности Общества выделяется только один отчетный сегмент.

Общество осуществляет продажи на территории Российской Федерации и на экспорт (Белоруссия, Германия, Венгрия, Египет, Азербайджан и т.д.):

	Выручка от продаж 2016	Выручка от продаж 2015
Продажи на территории РФ	<b>183 369</b>	160 342
Продажи на экспорт	<b>6 605</b>	10 110
	<b>189 974</b>	170 452

Производственные мощности Общества расположены на территории РФ.

Покупатели, выручка от продаж которым составляет не менее 10 процентов общей выручки от продаж Общества:

Контрагент	Выручка от продаж 2016	Выручка от продаж 2015
ЗАО «РЕНО РОССИЯ»	<b>30 324</b>	26 150
ООО «НИССАН МЭНУФЭКЧУРИНГ РУС»	<b>14 456</b>	21 097
	<b>44 780</b>	47 247

**5. Дочерние и зависимые общества**

**5.1 Дочерние общества**

Крупнейшими дочерними обществами являются:

	Страна регистрации	Деятельность	На 31.12.2016 % участия	На 31.12.2015 % участия	На 31.12.2014 % участия
ООО «ОАГ»	Россия	Производство и продажа автомобилей	<b>100</b>	100	100
АО «Лада-Сервис»	Россия	Услуги управления	<b>100</b>	100	100
АО «Лада-Имидж»	Россия	Оптовая, розничная и через агентов торговля автомобильными деталями, узлами, принадлежностями и технологическими материалами	<b>100</b>	100	100
ООО «Соцкультбыт-АВТОВАЗ»	Россия	Эксплуатация и содержание зданий, сооружений и иных объектов	<b>100</b>	100	100
ООО «АВТОВАЗ ПРОО»	Россия	Предоставление услуг по монтажу, ремонту и техническому обслуживанию оборудования	<b>100</b>	100	100
ООО «ЛАДА ИНСТРУМЕНТ»	Россия	Обработка металлов и производство инструмента	<b>100</b>	100	100
ООО «ПППО»	Россия	Обработка отходов и лома черных и цветных металлов, отходов резины, лома пластмасс и стекла	<b>100</b>	100	100
ООО «ВМЗ»	Россия	Производство станков, деревянной тары, прочих резиновых изделий, пластмассовых деталей, инструментов, механического оборудования	<b>100</b>	100	100
LADA INTERNATIONAL LIMITED	Кипр	Услуги управления	<b>100</b>	99,99	99,99

## ПУБЛИЧНОЕ АКЦИОНЕРНОЕ ОБЩЕСТВО «АВТОВАЗ»

Бухгалтерская (финансовая) отчетность за 2016 год  
(все стоимостные показатели в таблицах приведены в млн рублей)

### 5.2 Зависимые общества

Крупнейшим зависимым обществом является:

	Страна регистрации	Деятельность	На 31.12.2016 % участия	На 31.12.2015 % участия	На 31.12.2014 % участия
ЗАО «Джи Эм-АВТОВАЗ»	Россия	Сборка и продажа автомобилей	50	50	50

ЗАО «Джи Эм-АВТОВАЗ» является совместным предприятием для компании «Дженерал Моторз» (в лице Компании с ограниченной ответственностью «Дженерал Моторз Холдингс ЭлЭлСи») и ПАО «АВТОВАЗ», доля каждого участника в уставном капитале ЗАО «Джи Эм-АВТОВАЗ» составляет 50%.

### 6. Дивиденды

Общее собрание акционеров ПАО «АВТОВАЗ», состоявшееся в июне 2016 года, приняло решение о невыплате дивидендов по привилегированным и обыкновенным акциям в связи с получением чистого убытка по результатам 2015 финансового года. В результате, владельцы привилегированных акций имеют право голоса на собрании акционеров. Решение о выплате (невыплате) дивидендов по обыкновенным и привилегированным акциям по итогам финансово-хозяйственной деятельности за 2016 год будет принято на годовом общем собрании акционеров, которое состоится в 2017 году.

### 7. Убыток на акцию

	2016	2015
Чистый убыток Общества за отчетный год (млн руб.)	(35 467)	(43 233)
Базовый убыток Общества за отчетный год (млн руб.)	(35 467)	(43 233)
Количество обыкновенных акций на конец отчетного года (шт.), в т.ч.:	4 726 988 118	1 822 463 131
количество дополнительно оплаченных акций за отчетный год (шт.)	2 904 524 987	-
Средневзвешенное количество привилегированных акций в обращении (шт.)	461 764 300	461 764 300
Средневзвешенное количество обыкновенных и привилегированных акций в обращении (шт.)	2 284 227 431	2 284 227 431
Базовый убыток на акцию (в руб.)	(15,53)	(18,93)

В 2016 и 2015 годах Обществом получен убыток и дивиденды по привилегированным акциям не могут быть начислены, привилегированные акции являются голосующими. В связи с чем, базовый убыток на акцию определяется как отношение базового убытка Общества отчетного периода к средневзвешенному количеству обыкновенных и привилегированных акций, находящихся в обращении в течение отчетного года.

Выкуп (приобретение) Обществом собственных акций в 2016 году не осуществлялся.

У Общества нет потенциальных разводняющих обыкновенных акций, поэтому разводненная прибыль на акцию равна базовой прибыли на акцию.

### 8. Связанные стороны

Связанными сторонами Общества являются: основные акционеры, органы управления, дочерние общества (контроль), зависимые общества (значительное влияние). Информация по основным акционерам раскрыта в пункте 4.8 пояснений. Общество посредством прямого и непрямого участия имеет право распоряжаться 71 центром по продаже и техническому обслуживанию автомобилей.

**ПУБЛИЧНОЕ АКЦИОНЕРНОЕ ОБЩЕСТВО «АВТОВАЗ»**

Бухгалтерская (финансовая) отчетность за 2016 год  
(все стоимостные показатели в таблицах приведены в млн рублей)

**8.1 Операции со связанными сторонами**

В течение 2016 года Общество осуществляло следующие операции со связанными сторонами (с учетом НДС и акциза):

	Характер отношений	2016	2015
Продажи продукции <i>в том числе оплата денежными средствами</i>	Контроль	35 564	30 087
	<i>Контроль</i>	31 384	22 531
Продажи продукции <i>в том числе оплата денежными средствами</i>	Значительное влияние	9 663	6 851
	<i>Значительное влияние</i>	8 838	6 206
Продажи продукции <i>в том числе оплата денежными средствами</i>	Значительное влияние через акционера	55 587	58 018
	<i>Значительное влияние через акционера</i>	47 094	52 664
Предоставление услуг аренды <i>в том числе оплата денежными средствами</i>	Контроль	355	350
	<i>Контроль</i>	269	154
Предоставление услуг аренды <i>в том числе оплата денежными средствами</i>	Значительное влияние через акционера	28	-
	<i>Значительное влияние через акционера</i>	22	-
Вклад в имущество и безвозмездная передача активов юридическим лицам <i>в том числе оплата денежными средствами</i>	Контроль	2 361	155
	<i>Контроль</i>	2 361	155
Приобретение продукции и услуг <i>в том числе оплата денежными средствами</i>	Контроль	54 019	31 809
	<i>Контроль</i>	48 963	27 096
Приобретение основных средств <i>в том числе оплата денежными средствами</i>	Контроль	106	3 133
	<i>Контроль</i>	61	589
Приобретение продукции и услуг <i>в том числе оплата денежными средствами</i>	Значительное влияние	1 080	1 052
	<i>Значительное влияние</i>	840	817
Приобретение основных средств <i>в том числе оплата денежными средствами</i>	Значительное влияние	-	27
	<i>Значительное влияние</i>	-	22
Приобретение продукции и услуг <i>в том числе оплата денежными средствами</i>	Значительное влияние через акционера	42 713	49 335
	<i>Значительное влияние через акционера</i>	32 731	24 594
Приобретение основных средств <i>в том числе оплата денежными средствами</i>	Значительное влияние через акционера	528	1 555
	<i>Значительное влияние через акционера</i>	204	474
Вклад в уставные капиталы организаций <i>в том числе оплата денежными средствами</i>	Контроль	76	452
	<i>Контроль</i>	-	80
Вклад в уставные капиталы организаций <i>в том числе оплата денежными средствами</i>	Значительное влияние	-	35
	<i>Значительное влияние</i>	-	-
Займы выданные <i>в том числе оплата денежными средствами</i>	Контроль	14	711
	<i>Контроль</i>	14	711
Займы выданные <i>в том числе оплата денежными средствами</i>	Значительное влияние через акционера	7	1 333
	<i>Значительное влияние через акционера</i>	7	1 333
Займы погашенные (финансовые вложения) <i>в том числе оплата денежными средствами</i>	Контроль	1 119	3 165
	<i>Контроль</i>	1 119	3 089
Займы погашенные (финансовые вложения) <i>в том числе оплата денежными средствами</i>	Значительное влияние через акционера	2	-
	<i>Значительное влияние через акционера</i>	2	-



ПУБЛИЧНОЕ АКЦИОНЕРНОЕ ОБЩЕСТВО «АВТОВАЗ»

Бухгалтерская (финансовая) отчетность за 2016 год  
(все стоимостные показатели в таблицах приведены в млн рублей)

	Характер отношений	2016	2015
Займы полученные	Контроль	1 800	-
<i>в том числе оплата денежными средствами</i>	<i>Контроль</i>	<i>1 800</i>	<i>-</i>
Займы полученные	Значительное влияние через акционера	9 100	3 700
<i>в том числе оплата денежными средствами</i>	<i>Значительное влияние через акционера</i>	<i>9 100</i>	<i>3 700</i>
Займы погашенные	Контроль	1 800	-
<i>в том числе оплата денежными средствами</i>	<i>Контроль</i>	<i>1 800</i>	<i>-</i>
Займы погашенные	Значительное влияние через акционера	4 764	3 300
<i>в том числе оплата денежными средствами</i>	<i>Значительное влияние через акционера</i>	<i>4 500</i>	<i>3 036</i>
Проценты к получению	Контроль	506	659
<i>в том числе оплата денежными средствами</i>	<i>Контроль</i>	<i>512</i>	<i>647</i>
Проценты к получению	Значительное влияние через акционера	160	618
<i>в том числе оплата денежными средствами</i>	<i>Значительное влияние через акционера</i>	<i>316</i>	<i>441</i>
Проценты к уплате	Контроль	30	-
<i>в том числе оплата денежными средствами</i>	<i>Контроль</i>	<i>30</i>	<i>-</i>
Проценты к уплате	Значительное влияние через акционера	1 320	767
<i>в том числе оплата денежными средствами</i>	<i>Значительное влияние через акционера</i>	<i>1 384</i>	<i>767</i>
Создание/(восстановление) оценочных обязательств	Контроль	(347)	221
<i>в том числе оплата денежными средствами</i>	<i>Контроль</i>	<i>-</i>	<i>-</i>
Создание/(восстановление) оценочных обязательств	Значительное влияние через акционера	294	1 193
<i>в том числе оплата денежными средствами</i>	<i>Значительное влияние через акционера</i>	<i>53</i>	<i>52</i>
Создание/(восстановление) оценочных обязательств	Значительное влияние	3	5
<i>в том числе оплата денежными средствами</i>	<i>Значительное влияние</i>	<i>5</i>	<i>-</i>

8.2 Состояние расчетов со связанными сторонами

Задолженность связанных сторон перед Обществом и Общества перед связанными сторонами составляет:

	Характер отношений	На 31.12.2016	На 31.12.2015	На 31.12.2014
Прочие внеоборотные активы	Контроль	1	28	396
<i>резерв сомнительных долгов</i>		<i>-</i>	<i>(1)</i>	<i>(42)</i>
Прочие внеоборотные активы	Значительное влияние	3	3	-
Прочие внеоборотные активы	Значительное влияние через акционера	207	521	326
<i>резерв сомнительных долгов</i>		<i>(4)</i>	<i>-</i>	<i>-</i>
Дебиторская задолженность	Контроль	5 398	7 403	7 264
<i>резерв сомнительных долгов</i>		<i>(1 845)</i>	<i>(2 261)</i>	<i>(2 079)</i>
Дебиторская задолженность	Значительное влияние	722	541	785
Дебиторская задолженность	Значительное влияние через акционера	9 746	4 819	9 536
<i>резерв сомнительных долгов</i>		<i>(2 871)</i>	<i>(638)</i>	<i>(78)</i>
Долгосрочные финансовые вложения	Контроль	3 115	4 313	8 031
<i>резерв под обесценение финансовых вложений</i>		<i>(115)</i>	<i>(403)</i>	<i>(1 121)</i>
Долгосрочные финансовые вложения	Значительное влияние через акционера	899	895	-
<i>резерв под обесценение финансовых вложений</i>		<i>(70)</i>	<i>-</i>	<i>-</i>

**ПУБЛИЧНОЕ АКЦИОНЕРНОЕ ОБЩЕСТВО «АВТОВАЗ»**

Бухгалтерская (финансовая) отчетность за 2016 год  
(все стоимостные показатели в таблицах приведены в млн рублей)

	Характер отношений	На 31.12.2016	На 31.12.2015	На 31.12.2014
Краткосрочные финансовые вложения <i>резерв под обесценение финансовых вложений</i>	Контроль	60 (60)	54 (54)	192 (192)
	Значительное влияние через акционера	2 301 (2 301)	2 301 (1 598)	1 941 -
Денежные средства и денежные эквиваленты	Значительное влияние через акционера	199	286	316
Займы полученные	Значительное влияние через акционера	67 443	64 807	63 186
Прочие долгосрочные обязательства	Контроль	-	19	-
Прочие долгосрочные обязательства	Значительное влияние через акционера	472	572	615
Кредиторская задолженность	Контроль	9 793	7 945	5 533
Кредиторская задолженность	Значительное влияние	195	186	324
Кредиторская задолженность	Значительное влияние через акционера	30 947	28 510	9 310
Оценочные обязательства	Контроль	4	351	130
Оценочные обязательства	Значительное влияние	3	5	-
Оценочные обязательства	Значительное влияние через акционера	2 083	1 193	1 353

**8.3 Вознаграждения, льготы и компенсации расходов органам управления Общества**

Перечень лиц, входящих в органы управления Общества, раскрыт в пункте 1 пояснений.

В соответствии с уставом Общества членам совета директоров ПАО «АВТОВАЗ» в период исполнения ими своих обязанностей могут выплачиваться вознаграждения и (или) компенсироваться расходы, связанные с исполнением ими функций членов совета директоров Общества.

На годовом общем собрании акционеров, состоявшемся 23 июня 2016 г., принято решение не выплачивать вознаграждение членам совета директоров Общества по итогам 2015 финансового года.

Краткосрочные выплаты органам управления Общества представлены в таблице ниже:

	2016	2015
Заработная плата	215	326
Вознаграждение за участие в работе органа управления	-	-
Премии	25	32
Компенсации расходов	21	26
	<b>261</b>	<b>384</b>

**8.4 Предоставленные и полученные обеспечения исполнения обязательств связанных сторон**

Обеспечения обязательств и платежей, полученные Обществом:

Характер отношений	Характер обязательств, по которым получено обеспечение	Форма обеспечения	На 31.12.2016	На 31.12.2015	На 31.12.2014
Контроль	Договоры поставки	Готовая продукция	333	365	625
Контроль	Договоры поставки	Векселя	-	204	219
Значительное влияние через акционера	Договоры займов выданных	Имущественные права	731	399	-
Значительное влияние	Договоры поставки	Готовая продукция	197	25	-
Значительное влияние через акционера	Договоры поставки	Готовая продукция	-	18	-
Значительное влияние через акционера	Договоры займов выданных	Имущество	103	-	-
			<b>1 364</b>	<b>1 011</b>	<b>844</b>

## ПУБЛИЧНОЕ АКЦИОНЕРНОЕ ОБЩЕСТВО «АВТОВАЗ»

Бухгалтерская (финансовая) отчетность за 2016 год

(все стоимостные показатели в таблицах приведены в млн рублей)

По состоянию на 31.12.2016 Общество выдало следующие обеспечения третьим лицам по обязательствам связанных сторон:

Организация, по обязательствам которой выдано обеспечение	Характер отношений	Характер обязательств, по которым выдано обеспечение	Вид обеспечения	Срок погашения	Сумма обеспечения
ООО «ОАГ»	Контроль	Договор банковского кредита	Поручительство	2024 год	3 317
ООО «ОАГ»	Контроль	Договор банковского кредита	Поручительство	2018 год	1 862
АО «ЛАДА-ИМИДЖ»	Контроль	Договор о факторинговом обслуживании	Поручительство	2017 год	180
АО «АВТБС»	Контроль	Договор о факторинговом обслуживании	Поручительство	2017 год	1
					<b>5 360</b>

Общество не ожидает возникновения каких-либо существенных обязательств в связи с выданными поручительствами.

### 9. Условные обязательства и условные активы

#### 9.1 Факторы, влияющие на финансовое состояние Общества

В России продолжают экономические реформы и развитие правовой, налоговой и административной инфраструктуры, которая отвечала бы требованиям рыночной экономики. Стабильность российской экономики в будущем будет во многом зависеть от хода этих реформ, а также от эффективности предпринимаемых правительством мер в сфере экономики, финансовой и денежно-кредитной политики.

Негативное влияние на российскую экономику оказывают снижение цен на нефть и санкции, введенные против России некоторыми странами. Процентные ставки в рублях остаются высокими. Совокупность этих факторов привела к снижению доступности капитала и увеличению его стоимости, а также к повышению неопределенности относительно дальнейшего экономического роста, что может негативно повлиять на финансовое положение, результаты деятельности и экономические перспективы Общества. Руководство Общества считает, что оно предпринимает надлежащие меры по поддержанию экономической устойчивости Общества в текущих условиях.

#### 9.2 Налогообложение

Российское налоговое, валютное и таможенное законодательство допускает различные толкования и подвержено частым изменениям. Интерпретация руководством Общества положений законодательства применительно к операциям и деятельности Общества может быть оспорена соответствующими региональными или федеральными органами.

В 2016 году имело место дальнейшее внедрение механизмов, направленных против использования низконалоговых юрисдикций и агрессивных структур налогового планирования, введенных в 2015 году. Также существенные изменения в 2016 году коснулись порядка определения недостаточной капитализации.

Указанные изменения, а также последние тенденции в применении и интерпретации отдельных положений российского налогового законодательства указывают на то, что налоговые органы могут занять более жесткую позицию при интерпретации законодательства и проверке налоговых расчетов. Как следствие, налоговые органы могут предъявить претензии по тем сделкам и методам учета, по которым раньше они претензий не предъявляли. В результате, могут быть начислены значительные налоги, пени и штрафы. Определение сумм претензий по возможным, но не предъявленным искам, а также оценка вероятности неблагоприятного исхода, не представляются возможными. Налоговые проверки могут охватывать три календарных года деятельности, непосредственно предшествовавшие году проверки. При определенных условиях проверке могут быть подвергнуты и более ранние налоговые периоды.

По мнению руководства, по состоянию на 31 декабря 2016 г. соответствующие положения законодательства интерпретированы им корректно, и вероятность сохранения положения, в котором находится Общество в связи с налоговым, валютным и таможенным законодательством, является высокой.

**ПУБЛИЧНОЕ АКЦИОНЕРНОЕ ОБЩЕСТВО «АВТОВАЗ»**

Бухгалтерская (финансовая) отчетность за 2016 год  
(все стоимостные показатели в таблицах приведены в млн рублей)

**9.3 Юридические иски**

В течение 2016 года Общество участвовало (как в качестве истца, так и ответчика) в рассмотрении дел в суде, возникших в ходе нормального ведения своей финансово-хозяйственной деятельности. Руководство считает, что в отношении Общества не выдвинуты какие-либо существенные обвинения или предъявлены прочие неотраженные иски, которые могут в значительной степени повлиять на финансовые результаты деятельности или финансовое положение Общества.

**9.4 Обеспечения выданные**

На 31.12.2016 Общество выдало следующие обеспечения третьим лицам:

Форма обеспечения	Характер обязательств, по которым выдано обеспечение	Залоговая стоимость	Балансовая стоимость
Объекты основных средств	Банковские кредиты	31 446	29 706
Товары в обороте	Банковские кредиты	2 381	2 423
Поручительство	Банковские кредиты	5 179	-
	Факторинговое обслуживание	180	-
	Банковская гарантия	1	-
Аккредитивы	Договоры поставки	38	-
		<b>39 225</b>	<b>32 129</b>

Общество не ожидает возникновения каких-либо существенных обязательств в связи с выданными обеспечениями.

**9.5 Обеспечения полученные**

На 31.12.2016 Общество получило обеспечение по обязательствам третьих лиц:

Форма обеспечения	Характер обязательств, по которым получено обеспечение	Залоговая стоимость
Готовая продукция	Договоры поставки	6 319
Векселя	Договоры поставки	1 428
	Договор займа	42
	Соглашение о реструктуризации задолженности	26
Имущество	Договоры займов выданных	121
Имущественные права	Договоры займов выданных	731
Банковская гарантия	Авансы, выданные по договорам поставки	471
	Договоры поставки	128
Аккредитивы	Договор поставки	128
		<b>9 394</b>

**9.6 Обязательства по капитальным затратам**

На 31.12.2016 договорные обязательства Общества по договорам закупок у третьих сторон основных средств и НИОКиТР составляют 4 061 млн руб. (на 31.12.2015 – 14 538 млн руб.).

**10. Сведения об охране окружающей среды**

В 2016 году в ПАО «АВТОВАЗ» уделялось значительное внимание вопросам реализации обязательств политики в области экологического менеджмента, направленных на охрану окружающей среды и повышение экологической безопасности деятельности.

Сведения о текущих затратах на охрану окружающей среды:

	2016	2015
На сбор и очистку сточных вод	615	794
На обращение с отходами	209	295
На охрану атмосферного воздуха и предотвращение изменения климата	137	224
На защиту и реабилитацию земель, поверхностных и подземных вод	9	20
На другие направления деятельности в сфере охраны окружающей среды	16	16
	<b>986</b>	<b>1 349</b>

**ПУБЛИЧНОЕ АКЦИОНЕРНОЕ ОБЩЕСТВО «АВТОВАЗ»**

Бухгалтерская (финансовая) отчетность за 2016 год  
(все стоимостные показатели в таблицах приведены в млн рублей)

**11. Информация о рисках хозяйственной деятельности**

**Рыночный риск**

Риск изменения процентной ставки

На 31.12.2016 кредитный портфель ПАО «АВТОВАЗ» сформирован в основном из кредитов и займов с фиксированной ставкой и незначительного объема с плавающей ставкой. Общество оценивает процентный риск как низкий. В случае значительного увеличения процентной ставки на потенциальные кредитные ресурсы Общество предпримет меры по оптимизации кредитного портфеля и сохранению платежеспособности.

Валютный риск

Общество привлекает кредитные и заемные средства, в том числе, выраженные в валюте, осуществляет торговые операции и закупки, как на внутреннем, так и на внешнем рынке, в результате чего подвергается влиянию колебаний курсов иностранных валют, в основном доллара США, евро и японской иены.

Влияние валютного риска оценивается как высокое. В случае значительного роста валютного курса Общество планирует принять меры по оптимизации затрат и сохранению платежеспособности. Общество не осуществляет хеджирования рисков изменения процентных ставок и курсов иностранных валют.

Подверженность Общества валютному риску была следующей:

	<u>На 31.12.2016</u>	<u>На 31.12.2015</u>	<u>На 31.12.2014</u>
Активы, деноминированные в долларах США	70	138	58
Активы, деноминированные в евро	511	873	974
Активы, деноминированные в иенах	2	11	54
Обязательства, деноминированные в долларах США	(243)	(268)	(144)
Обязательства, деноминированные в евро	(11 192)	(21 307)	(23 694)
Обязательства, деноминированные в иенах	(1 345)	(1 500)	(858)
<b>Нетто-величина риска</b>	<b>(12 197)</b>	<b>(22 053)</b>	<b>(23 610)</b>

Ниже представлено влияние изменения обменного курса доллара США, евро и японской иены на прибыль (убыток) Общества до налогообложения:

	<u>Вероятные изменения курса иностранной валюты, %</u>	<u>Потенциальное влияние на прибыль (убыток) до налогообложения</u>
<b>2016</b>		
Евро за руб.	20,20	(2 158)
Доллар США за руб.	19,00	(33)
Иена за руб.	24,00	(322)
	<hr/>	<hr/>
Евро за руб.	-20,20	2 158
Доллар США за руб.	-19,00	33
Иена за руб.	-24,00	322
	<hr/>	<hr/>
<b>2015</b>		
Евро за руб.	43,00	(8 787)
Доллар США за руб.	40,00	(52)
Иена за руб.	47,00	(699)
	<hr/>	<hr/>
Евро за руб.	-15,00	3 065
Доллар США за руб.	-13,00	17
Иена за руб.	-11,00	164

**ПУБЛИЧНОЕ АКЦИОНЕРНОЕ ОБЩЕСТВО «АВТОВАЗ»**

Бухгалтерская (финансовая) отчетность за 2016 год  
(все стоимостные показатели в таблицах приведены в млн рублей)

**Кредитный риск**

Общество подвержено кредитному риску, связанному с его операционной деятельностью (прежде всего, в отношении торговой дебиторской задолженности) и финансовой деятельностью, включая депозиты в банках и финансовых организациях и т.д.

Максимальная подверженность кредитному риску на 31.12.2016, 31.12.2015 и 31.12.2014 представлена балансовой стоимостью каждого вида активов, представленных ниже:

	<b>На 31.12.2016</b>	На 31.12.2015	На 31.12.2014
Долгосрочные финансовые вложения (пояснение 4.3)	<b>9 758</b>	12 020	13 977
Краткосрочные финансовые вложения (пояснение 4.3)	-	703	1 941
Дебиторская задолженность (пояснение 4.6)	<b>23 530</b>	16 851	23 903
Денежные средства и денежные эквиваленты (пояснение 4.7)	<b>16 476</b>	3 864	7 746
	<b>49 764</b>	33 438	47 567

Кредитный риск в отношении данных финансовых активов связан с возможностью дефолта контрагента, при этом максимальный риск равен балансовой стоимости данных инструментов.

На 31.12.2016, 31.12.2015 и 31.12.2014 дебиторская задолженность по срокам погашения состоит из следующих сумм:

	Дебиторская задолженность	Дебиторская задолженность, по которой срок уплаты не наступил или составляет менее 45 дней	Просроченная дебиторская задолженность, по которой не создан резерв по сомнительным долгам			
			От 45 дней до 3 месяцев	От 3 до 6 месяцев	От 6 до 12 месяцев	От 1 года
<b>31.12.2016</b>	<b>23 530</b>	<b>22 536</b>	<b>654</b>	<b>298</b>	<b>42</b>	-
31.12.2015	16 851	14 705	1 464	675	7	-
31.12.2014	23 903	22 692	783	251	136	41

**Риск ликвидности**

В целях управления риском ликвидности Общество проводит оптимизацию платежного процесса и технологии проведения расчетов с поставщиками, использует альтернативные формы расчетов (зачет встречных требований), сокращает затраты на закупку вспомогательных материалов, работ и услуг, сокращает запасы ТМЦ, продолжает осуществлять вывод непрофильных активов.

В обращении отсутствуют облигации эмитента.

По состоянию на 31.12.2016 у финансовых обязательств балансовой стоимостью 197 226 млн руб. приведенная стоимость составила 153 529 млн руб., справедливая стоимость составила 155 841 млн руб.

В следующей таблице представлена информация по состоянию на 31.12.2016, 31.12.2015 и 31.12.2014 о договорных не дисконтированных платежах по финансовым обязательствам Общества в разрезе сроков погашения этих обязательств, включая ожидаемые платежи по процентам и исключая влияние возможных взаимозачетов.

**ПУБЛИЧНОЕ АКЦИОНЕРНОЕ ОБЩЕСТВО «АВТОВАЗ»**

Бухгалтерская (финансовая) отчетность за 2016 год  
(все стоимостные показатели в таблицах приведены в млн рублей)

	Менее 3 месяцев	от 3 до 12 месяцев	От 1 года до 5 лет	Свыше 5 лет	Итого
<b>Год, закончившийся 31.12.2016</b>					
Заемные средства	1 365	8 891	33 574	70 041	113 871
Заемные средства, по которым были нарушены ограничительные финансовые условия*	1 802	23 302	16 177	-	41 281
Кредиторская задолженность	58 210	2 240	35	-	60 485
Прочие долгосрочные обязательства	-	19	1 481	-	1 500
<b>Год, закончившийся 31.12.2015</b>					
Заемные средства	2 889	6 481	27 843	67 259	104 472
Заемные средства, по которым были нарушены ограничительные финансовые условия*	4 238	10 855	27 001	-	42 094
Кредиторская задолженность	56 445	4 384	297	-	61 126
Прочие долгосрочные обязательства	-	-	19	1 481	1 500
<b>Год, закончившийся 31.12.2014</b>					
Заемные средства	739	2 351	13 355	62 062	78 507
Заемные средства, по которым были нарушены ограничительные финансовые условия*	1 132	14 811	24 171	-	40 114
Кредиторская задолженность	37 387	4 176	1 614	-	43 177
Прочие долгосрочные обязательства	-	-	3 836	5 293	9 129

\*Кредитные институты имеют право потребовать досрочного погашения заемных средств по кредитным договорам, по которым Общество не выполнило ограничительные финансовые условия. В таком случае, данные заемные средства могут быть классифицированы в категорию «Менее 3 месяцев».

### Управление капиталом

Основной целью Общества в отношении управления капиталом является обеспечение стабильной кредитоспособности и адекватного уровня капитала для ведения деятельности Общества и максимизации прибыли акционеров.

Общество управляет структурой капитала и изменяет ее в соответствии с изменениями экономических условий. С целью сохранения или изменения структуры капитала Общество может регулировать размер выплат дивидендов, возвращать капитал акционерам или выпускать новые акции.

За годы, закончившиеся 31.12.2016, 31.12.2015 и 31.12.2014, не было внесено изменений в цели, политику и процедуры управления капиталом.

### Правовой риск

Риски, связанные с возможностью изменения валютного регулирования, в настоящее время рассматриваются Обществом, как незначительные. В связи с проведением политики либерализации валютного регулирования риски, связанные с изменениями валютного законодательства, снижаются.

Комплектующие для производства продукции Общества импортируются. Изменение правил таможенного контроля и пошлин может нести для Общества риски, связанные с ростом затрат Общества и увеличением сроков поставки необходимых комплектующих.

## ПУБЛИЧНОЕ АКЦИОНЕРНОЕ ОБЩЕСТВО «АВТОВАЗ»

Бухгалтерская (финансовая) отчетность за 2016 год  
(все стоимостные показатели в таблицах приведены в млн рублей)

### Страновые и региональные риски

Общество осуществляет основную деятельность в Приволжском федеральном округе России, для которого характерны риски, связанные с политической и экономической ситуацией в стране в целом.

Стабильность российской экономики во многом зависит от хода экономических реформ, развития правовой, налоговой, административной инфраструктуры, а также от эффективности предпринимаемых Правительством Российской Федерации мер в сфере финансов и денежно-кредитной политики. В настоящее время политическая ситуация в стране является относительно стабильной, в тоже время российская экономика подвержена влиянию колебаний в мировой экономике.

В целом Общество не может оказать существенного влияния на экономическую ситуацию в стране. Однако в случае отрицательного влияния изменений ситуаций в стране или регионе Российской Федерации, в котором Общество осуществляет свою деятельность, Общество предпримет все меры по снижению отрицательных последствий на финансовое положение и финансовые результаты деятельности Общества.

Вероятность возникновения военных конфликтов, введения чрезвычайного положения и забастовок в стране и регионе, в котором Общество осуществляет свою деятельность, оценивается как недостаточная для того, чтобы рассматривать эти риски в качестве обстоятельств, способных значительным образом повлиять на деятельность Общества. Для предотвращения забастовок Общество создает благоприятные условия труда и выполняет все свои обязательства перед работниками. Для минимизации риска проведения террористических актов Обществом приняты дополнительные меры для обеспечения безопасности на предприятии.

### Репутационные риски

Руководство Общества считает, что в настоящее время отсутствуют факты, которые могли бы оказать существенное негативное воздействие на уменьшение числа его покупателей вследствие негативного представления о качестве производимой и реализуемой Обществом продукции.

### 12. Непрерывность деятельности

На результаты деятельности Общества, а также показатели его ликвидности повлияли экономические условия и другие факторы финансово-хозяйственной деятельности, изложенные в пояснениях 4.10 и 9.1. В 2016 году Общество понесло убытки в сумме 35 467 млн руб. (в 2015 году – 43 233 млн руб.). На 31.12.2016 краткосрочные обязательства Общества превышали его оборотные активы на 61 916 млн руб. (на 31.12.2015 – на 72 614 млн руб.). Стоимость чистых активов Общества по состоянию на 31.12.2016, приведенная в разделе 3 «Чистые активы» отчета об изменениях капитала, имеет величину ниже установленного минимального размера уставного капитала.

В сложившейся экономической и рыночной ситуации в России и для дальнейшего улучшения финансовых показателей Общества руководство активизирует выполнение антикризисного плана, который включает меры по улучшению выручки, сокращению расходов и продаже непрофильных активов.

В настоящее время Общество ведет переговоры о привлечении различных источников финансирования его текущей деятельности, включая следующие:

- получение дополнительных займов от акционеров;
- заключение дополнительных договоров факторинга дебиторской задолженности.

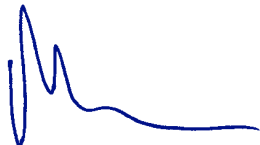
Существенная зависимость от поддержки акционеров, финансовые и рыночные условия, описанные в пояснениях 4.10 и 9.1, указывают на наличие существенной неопределенности, которая может вызвать значительные сомнения в способности Общества продолжать свою деятельность непрерывно, и, таким образом, Общество может быть неспособно к реализации своих активов и выполнению обязательств в ходе обычной деятельности.



ПУБЛИЧНОЕ АКЦИОНЕРНОЕ ОБЩЕСТВО «АВТОВАЗ»

Бухгалтерская (финансовая) отчетность за 2016 год  
(все стоимостные показатели в таблицах приведены в млн рублей)

Руководство уверено в том, что Общество получит поддержку от акционеров в объеме, необходимом для финансирования его операционной деятельности в обозримом будущем, и что Общество будет продолжать свою деятельность в обозримом будущем и у него отсутствуют намерения по прекращению или существенному сокращению деятельности.



Мор Никола  
Президент ПАО «АВТОВАЗ»



Блюмин Д.Г.  
Директор по учету и отчетности

*Шарыгин А. М.*



Всего прошито, пронумеровано  
и скреплено печатью 49 листов