

Аудиторское заключение
независимого аудитора
о бухгалтерской (финансовой) отчетности
Публичного акционерного общества «КАМАЗ»
за 2021 год

Февраль 2022 г.

**Аудиторское заключение
независимого аудитора
о бухгалтерской (финансовой) отчетности
Публичного акционерного общества «КАМАЗ»**

Содержание	Стр.
Аудиторское заключение независимого аудитора	3
Приложения	
Бухгалтерская (финансовая) отчетность Публичного акционерного общества «КАМАЗ» за 2021 год:	
Бухгалтерский баланс	8
Отчет о финансовых результатах	10
Приложения к бухгалтерскому балансу и отчету о финансовых результатах	12

Аудиторское заключение независимого аудитора

Акционерам и Совету директоров
Публичного акционерного общества «КАМАЗ»

Мнение

Мы провели аудит бухгалтерской (финансовой) отчетности Публичного акционерного общества «КАМАЗ» (далее - «Общество» или «ПАО «КАМАЗ»»), состоящей из бухгалтерского баланса по состоянию на 31 декабря 2021 г., отчета о финансовых результатах за 2021 год и приложений к ним.

По нашему мнению, прилагаемая бухгалтерская (финансовая) отчетность отражает достоверно во всех существенных отношениях финансовое положение Общества по состоянию на 31 декабря 2021 г., а также его финансовые результаты и движение денежных средств за 2021 год в соответствии с установленными в Российской Федерации правилами составления бухгалтерской (финансовой) отчетности.

Основание для выражения мнения

Мы провели аудит в соответствии с Международными стандартами аудита (МСА). Наши обязанности в соответствии с этими стандартами описаны далее в разделе «Ответственность аудитора за аудит бухгалтерской (финансовой) отчетности» нашего заключения. Мы независимы по отношению к Обществу в соответствии с принятым Советом по международным стандартам этики для бухгалтеров (СМСЭБ) Международным кодексом этики профессиональных бухгалтеров (включая международные стандарты независимости) (Кодекс СМСЭБ) и этическими требованиями, применимыми к нашему аудиту бухгалтерской (финансовой) отчетности в Российской Федерации, и нами выполнены прочие этические обязанности в соответствии с этими требованиями и Кодексом СМСЭБ. Мы полагаем, что полученные нами аудиторские доказательства являются достаточными и надлежащими, чтобы служить основанием для выражения нашего мнения.

Ключевые вопросы аудита

Ключевые вопросы аудита - это вопросы, которые, согласно нашему профессиональному суждению, являлись наиболее значимыми для нашего аудита бухгалтерской (финансовой) отчетности за текущий период. Эти вопросы были рассмотрены в контексте нашего аудита бухгалтерской (финансовой) отчетности в целом и при формировании нашего мнения об этой отчетности, и мы не выражаем отдельного мнения по этим вопросам. В отношении каждого из указанных ниже вопросов наше описание того, как соответствующий вопрос был рассмотрен в ходе нашего аудита, приводится в этом контексте.

Мы выполнили обязанности, описанные в разделе «Ответственность аудитора за аудит бухгалтерской (финансовой) отчетности» нашего заключения, в том числе по отношению к этим вопросам. Соответственно, наш аудит включал выполнение процедур, разработанных в ответ на нашу оценку рисков существенного искажения бухгалтерской (финансовой) отчетности. Результаты наших аудиторских процедур, в том числе процедур, выполненных в ходе рассмотрения указанных ниже вопросов, служат основанием для выражения нашего аудиторского мнения о прилагаемой бухгалтерской (финансовой) отчетности.

Ключевой вопрос аудита	Как соответствующий ключевой вопрос был рассмотрен в ходе нашего аудита
<p>Признание выручки</p> <p>Выручка является одним из ключевых показателей деятельности Общества. Договоры поставок, заключаемые Обществом с покупателями, содержат различные условия перехода права собственности, что приводит к повышенному риску признания выручки в некорректном периоде. В связи с этим вопрос признания выручки являлся одним из ключевых вопросов аудита.</p> <p>Информация о выручке раскрыта в п. 13 текстовых пояснений к бухгалтерской (финансовой) отчетности.</p>	<p>Мы сосредоточились на анализе условий договоров в части переходе рисков и права собственности, а также положений о возврате продукции. Мы сравнили даты перехода права собственности с датой признания выручки. Среди прочих процедур, мы провели процедуры по выявлению существенных возвратов в период после отчетной даты. Мы проанализировали остатки готовой продукции на складах дилеров на 31 декабря 2021 г. и сравнили динамику остатков с историческими данными.</p>
<p>Учет кредитов и займов</p> <p>У Общества имеются существенные остатки кредитов и займов по большому количеству кредитных соглашений, в том числе с переменными процентными ставками. В соответствии с заключенными кредитными соглашениями Общество должно поддерживать и соблюдать определенные ограничительные финансовые и нефинансовые условия.</p> <p>В связи с существенностью остатков, сложностью расчета процентного расхода по договорам с переменными процентными ставками, а также необходимостью анализа классификации кредитов и займов в качестве долгосрочных или краткосрочных обязательств в бухгалтерском балансе, данный вопрос являлся одним из ключевых вопросов аудита.</p> <p>Информация об остатках и движении кредитов и займов Общества раскрыта в п. 9 текстовых пояснений к бухгалтерской (финансовой) отчетности.</p>	<p>Мы изучили условия кредитных соглашений, включая порядок расчета процентных расходов за пользование заемными средствами и определения коэффициентов, указанных в ограничительных условиях.</p> <p>Мы сверили использованные при расчете процентных расходов ставки с договорными ставками, включая, в случае использования переменных ставок, сверку использованной в периоде ключевой ставки Центрального банка РФ с официальными источниками, и провели проверку арифметической точности расчетов процентов за пользование заемными средствами.</p> <p>Мы проанализировали выполненные руководством Общества расчеты коэффициентов, предусмотренных кредитными соглашениями. Мы осуществили сверку входных данных, используемых при расчетах, с данными в бухгалтерской (финансовой) отчетности, подготовленной в соответствии с установленными в Российской Федерации правилами составления бухгалтерской (финансовой) отчетности, и соответствующими учетными данными.</p> <p>Мы сравнили классификацию кредитов в качестве краткосрочных или долгосрочных обязательств с результатами анализа выполнения ограничительных условий по соответствующим кредитам.</p>

Прочая информация, включенная в Годовой отчет ПАО «КАМАЗ» за 2021 год

Прочая информация включает информацию, содержащуюся в Годовом отчете ПАО «КАМАЗ» за 2021 год, но не включает бухгалтерскую (финансовую) отчетность и наше аудиторское заключение о ней. Ответственность за прочую информацию несет руководство. Годовой отчет ПАО «КАМАЗ» за 2021 год, предположительно, будет нам предоставлен после даты настоящего аудиторского заключения.

Наше мнение о бухгалтерской (финансовой) отчетности не распространяется на прочую информацию, и мы не будем предоставлять вывода, выражающего уверенность в какой-либо форме в отношении данной информации.

В связи с проведением нами аудита бухгалтерской (финансовой) отчетности наша обязанность заключается в ознакомлении с указанной выше прочей информацией, когда она будет нам предоставлена, и рассмотрении при этом вопроса, имеются ли существенные несоответствия между прочей информацией и бухгалтерской (финансовой) отчетностью или нашими знаниями, полученными в ходе аудита, и не содержит ли прочая информация иных существенных искажений.

Ответственность руководства и Комитета Совета директоров по бюджету и аудиту за бухгалтерскую (финансовую) отчетность

Руководство несет ответственность за подготовку и достоверное представление указанной бухгалтерской (финансовой) отчетности в соответствии с установленными в Российской Федерации правилами составления бухгалтерской (финансовой) отчетности и за систему внутреннего контроля, которую руководство считает необходимой для подготовки бухгалтерской (финансовой) отчетности, не содержащей существенных искажений вследствие недобросовестных действий или ошибок.

При подготовке бухгалтерской (финансовой) отчетности руководство несет ответственность за оценку способности Общества продолжать непрерывно свою деятельность, за раскрытие в соответствующих случаях сведений, относящихся к непрерывности деятельности, и за составление отчетности на основе допущения о непрерывности деятельности, за исключением случаев, когда руководство намеревается ликвидировать Общество, прекратить его деятельность или когда у руководства нет реальной альтернативы таким действиям.

Комитет Совет директоров по бюджету и аудиту несет ответственность за надзор за процессом подготовки бухгалтерской (финансовой) отчетности Общества.

Ответственность аудитора за аудит бухгалтерской (финансовой) отчетности

Наши цели заключаются в получении разумной уверенности в том, что бухгалтерская (финансовая) отчетность в целом не содержит существенных искажений вследствие недобросовестных действий или ошибок, и в выпуске аудиторского заключения, содержащего наше мнение. Разумная уверенность представляет собой высокую степень уверенности, но не является гарантией того, что аудит, проведенный в соответствии с Международными стандартами аудита, всегда выявит существенное искажение при его наличии. Искажения могут быть результатом недобросовестных действий или ошибок и считаются существенными, если можно обоснованно предположить, что по отдельности или в совокупности они могли бы повлиять на экономические решения пользователей, принимаемые на основе этой бухгалтерской (финансовой) отчетности.

В рамках аудита, проводимого в соответствии с Международными стандартами аудита, мы применяем профессиональное суждение и сохраняем профессиональный скептицизм на протяжении всего аудита. Кроме того, мы выполняем следующее:

- ▶ выявляем и оцениваем риски существенного искажения бухгалтерской (финансовой) отчетности вследствие недобросовестных действий или ошибок; разрабатываем и проводим аудиторские процедуры в ответ на эти риски; получаем аудиторские доказательства, являющиеся достаточными и надлежащими, чтобы служить основанием для выражения нашего мнения. Риск необнаружения существенного искажения в результате недобросовестных действий выше, чем риск необнаружения существенного искажения в результате ошибок, так как недобросовестные действия могут включать сговор, подлог, умышленный пропуск, искаженное представление информации или действия в обход системы внутреннего контроля;
- ▶ получаем понимание системы внутреннего контроля, имеющей значение для аудита, с целью разработки аудиторских процедур, соответствующих обстоятельствам, но не с целью выражения мнения об эффективности системы внутреннего контроля Общества;
- ▶ оцениваем надлежащий характер применяемой учетной политики и обоснованность оценочных значений, рассчитанных руководством, и соответствующего раскрытия информации;
- ▶ делаем вывод о правомерности применения руководством допущения о непрерывности деятельности, и, на основании полученных аудиторских доказательств, вывод о том, имеется ли существенная неопределенность в связи с событиями или условиями, которые могут вызвать значительные сомнения в способности Общества продолжать непрерывно свою деятельность. Если мы приходим к выводу о наличии существенной неопределенности, мы должны привлечь внимание в нашем аудиторском заключении к соответствующему раскрытию информации в бухгалтерской (финансовой) отчетности или, если такое раскрытие информации является ненадлежащим, модифицировать наше мнение. Наши выводы основаны на аудиторских доказательствах, полученных до даты нашего аудиторского заключения. Однако будущие события или условия могут привести к тому, что Общество утратит способность продолжать непрерывно свою деятельность;
- ▶ проводим оценку представления бухгалтерской (финансовой) отчетности в целом, ее структуры и содержания, включая раскрытие информации, а также того, представляет ли бухгалтерская (финансовая) отчетность лежащие в ее основе операции и события так, чтобы было обеспечено их достоверное представление.

Мы осуществляем информационное взаимодействие с Комитетом Совета директоров по бюджету и аудиту, доводя до его сведения, помимо прочего, информацию о запланированном объеме и сроках аудита, а также о существенных замечаниях по результатам аудита, в том числе о значительных недостатках системы внутреннего контроля, если мы выявляем таковые в процессе аудита.

Мы также предоставляем Комитету Совета директоров по бюджету и аудиту заявление о том, что мы соблюдали все соответствующие этические требования в отношении независимости и информировали его обо всех взаимоотношениях и прочих вопросах, которые можно обоснованно считать оказывающими влияние на независимость аудитора, а в необходимых случаях - о действиях, осуществленных для устранения угроз, или принятых мерах предосторожности.

Из тех вопросов, которые мы довели до сведения Комитета совета директоров по бюджету и аудиту, мы определяем вопросы, которые были наиболее значимыми для аудита бухгалтерской (финансовой) отчетности за текущий период и которые, следовательно, являются ключевыми вопросами аудита. Мы описываем эти вопросы в нашем аудиторском заключении, кроме случаев, когда публичное раскрытие информации об этих вопросах запрещено законом или нормативным актом, или когда в крайне редких случаях мы приходим к выводу о том, что информация о каком-либо вопросе не должна быть сообщена в нашем заключении, так как можно обоснованно предположить, что отрицательные последствия сообщения такой информации превысят общественно значимую пользу от ее сообщения.

Руководитель аудита, по результатам которого выпущено настоящее аудиторское заключение независимого аудитора, - Д.А. Неверко.



Д.А. Неверко,
Генеральный директор ООО «Эрнст энд Янг»,
руководитель аудита, по результатам которого составлено аудиторское заключение
(ОИНЗ 22006013400)

28 февраля 2022 г.

Сведения об аудиторе

Наименование: ООО «Эрнст энд Янг»

Запись внесена в Единый государственный реестр юридических лиц 5 декабря 2002 г. и присвоен государственный регистрационный номер 1027739707203.

Местонахождение: 115035, Россия, г. Москва, Садовническая наб., д. 77, стр. 1.

ООО «Эрнст энд Янг» является членом Саморегулируемой организации аудиторов Ассоциация «Содружество» (СРО ААС). ООО «Эрнст энд Янг» включено в контрольный экземпляр реестра аудиторов и аудиторских организаций за основным регистрационным номером записи 12006020327.

Сведения об аудируемом лице

Наименование: Публичное акционерное общество «КАМАЗ»

Запись внесена в Единый государственный реестр юридических лиц 9 сентября 2002 г. и присвоен государственный регистрационный номер 1021602013971.

Местонахождение: 423827, Россия, Республика Татарстан, г. Набережные Челны, пр-т Автозаводский, д. 2.

Бухгалтерский баланс
на 31 декабря 20 21 г.

Организация	<u>ПАО "КАМАЗ"</u>	Дата (число, месяц, год)	<u>31</u> <u>12</u> <u>2021</u>
Идентификационный номер налогоплательщика		по ОКПО	<u>00231515</u>
Вид экономической деятельности	<u>Производство грузовых автомобилей</u>	ИНН	<u>1650032058</u>
Организационно-правовая форма/форма собственности	<u>Публичное акционерное общество / Совместная частная и иностранная собственность</u>	по ОКВЭД2	<u>29.10.4</u>
Единица измерения: <u>тыс. руб.</u>		по ОКОПФ/ОКФС	<u>12247</u> <u>34</u>
Местонахождение (адрес)	<u>423827, Республика Татарстан, город Набережные Челны, проспект Автозаводский, 2</u>	по ОКЕИ	<u>384</u>


Бухгалтерская отчетность подлежит обязательному аудиту ДА НЕТ
Наименование аудиторской организации/ ООО "Эрнст энд Янг"
Идентификационный номер налогоплательщика аудиторской организации
Основной государственный регистрационный номер аудиторской организации

ИНН 7709383532
ОГРН 1027739707203

Пояснения	Наименование показателя	Код показателя	На 31 декабря 20 21 г.	На 31 декабря 20 20 г.	На 31 декабря 20 19 г.
	АКТИВ				
	I. ВНЕОБОРОТНЫЕ АКТИВЫ				
3.1, 3.2, 3.3	Нематериальные активы	1110	36 154	30 301	35 077
3.4	Результаты исследований и разработок	1120	3 774 463	4 401 814	600 319
	Нематериальные поисковые активы	1130	-	-	-
	Материальные поисковые активы	1140	-	-	-
4.1, 4.2, 4.3, 4.4	Основные средства	1150	49 115 110	43 975 779	39 063 152
4.1	Доходные вложения в материальные ценности	1160	2 211 897	1 891 661	1 783 304
5.1, 5.2, 20.8	Финансовые вложения	1170	65 943 032	54 996 152	42 892 492
16	Отложенные налоговые активы	1180	5 461 569	4 671 193	4 759 687
3.5, 4.5, 6.3	Прочие внеоборотные активы	1190	14 530 502	10 979 245	13 624 565
	Итого по разделу I	1100	141 072 727	120 946 145	102 758 596
	II. ОБОРОТНЫЕ АКТИВЫ				
6.1, 6.2, 6.3	Запасы	1210	36 777 553	28 610 617	26 078 747
	Налог на добавленную стоимость по приобретенным ценностям	1220	19 845	20 542	5 922
8.1, 8.2, 20.5	Дебиторская задолженность (платежи по которой ожидаются более чем через 12 месяцев после отчетной даты)	1230.1	43 049	3 250 006	338 467
8.1, 8.2, 20.5	Дебиторская задолженность (платежи по которой ожидаются в течение 12 месяцев после отчетной даты)	1230.2	48 582 628	28 936 666	30 081 204
5.1, 20.8	Финансовые вложения (за исключением денежных эквивалентов)	1240	26 752 325	18 677 271	12 068 135
10	Денежные средства и денежные эквиваленты	1250	10 820 269	11 805 701	17 173 556
7	Прочие оборотные активы	1260	59 435	45 345	17 032
	Итого по разделу II	1200	123 055 104	91 346 148	85 763 063
	БАЛАНС	1600	264 127 831	212 292 293	188 521 659

Пояснения	Наименование показателя	Код показателя	На 31 декабря 20 21 г.	На 31 декабря 20 20 г.	На 31 декабря 20 19 г.
	ПАССИВ				
	III. КАПИТАЛ И РЕЗЕРВЫ				
11	Уставный капитал (складочный капитал, уставный фонд, вклады товарищей)	1310	35 361 478	35 361 478	35 361 478
	Собственные акции, выкупленные у акционеров	1320	-	-	-
11	Переоценка внеоборотных активов	1340	4 198 424	4 200 486	4 455 657
11	Добавочный капитал (без переоценки)	1350	13 580 000	4 000 000	-
11	Резервный капитал	1360	1 698 016	1 620 755	1 620 755
	Нераспределенная прибыль (непокрытый убыток)	1370	5 430 933	1 823 670	20 174
	Итого по разделу III	1300	60 268 851	47 006 389	41 458 064
	IV. ДОЛГОСРОЧНЫЕ ОБЯЗАТЕЛЬСТВА				
8.3, 9, 20.7	Заемные средства	1410	80 138 568	72 262 716	75 425 531
16	Отложенные налоговые обязательства	1420	5 572 165	4 059 368	4 470 904
12.1	Оценочные обязательства	1430	5 423 011	1 786 112	1 405 618
21	Доходы будущих периодов	1440	3 245 723	2 505 778	1 360 783
8.3	Прочие обязательства	1450	807 933	858 623	481 138
	Итого по разделу IV	1400	95 187 400	81 472 597	83 143 974
	V. КРАТКОСРОЧНЫЕ ОБЯЗАТЕЛЬСТВА				
8.3, 9, 20.7	Заемные средства	1510	33 930 995	29 803 109	25 591 696
8.3, 8.4, 20.6	Кредиторская задолженность	1520	68 727 291	50 224 479	34 135 980
21	Доходы будущих периодов	1530	600	28 220	36 280
12.1	Оценочные обязательства	1540	6 012 694	3 757 499	4 155 665
	Прочие обязательства	1550	-	-	-
	Итого по разделу V	1500	108 671 580	83 813 307	63 919 621
	БАЛАНС	1700	264 127 831	212 292 293	188 521 659

Руководитель



(подпись)

С.А.Когогин

(расшифровка подписи)

Главный бухгалтер



(подпись)

Т.И.Киндер

(расшифровка подписи)

" 28 " февраля 20 22 г.

Отчет о финансовых результатах
за 2021 год

Организация <u>ПАО "КАМАЗ"</u>	Дата (число, месяц, год)	Форма по ОКУД	Коды		
Идентификационный номер налогоплательщика		по ОКПО	0710002		
Вид экономической деятельности <u>Производство грузовых автомобилей</u>		ИНН	31	12	2021
Организационно-правовая форма/форма собственности <u>Публичное акционерное общество / Совместная частная и иностранная собственность</u>		по ОКВЭД 2	00231515		
Единица измерения: тыс. руб.		по ОКЕИ	1650032058		
			29.10.4		
			12247	34	
			384		

Пояснения	Наименование показателя	Код строки	За 2021 г.	За 2020 г.
13, 18, 20.3	Выручка	2110	248 389 212	185 868 017
21	Прочие поступления	2115	1 557 032	1 020 625
14, 18	Себестоимость продаж	2120	(230 732 844)	(169 066 430)
	Валовая прибыль (убыток)	2100	19 213 400	17 822 212
14, 18	Коммерческие расходы	2210	(6 462 490)	(5 427 712)
14	Управленческие расходы	2220	(8 504 040)	(7 049 083)
	Прибыль (убыток) от продаж	2200	4 246 870	5 345 417
5.1, 20.9	Доходы от участия в других организациях	2310	586 519	474 684
	Проценты к получению	2320	3 517 407	3 703 118
	Проценты к уплате	2330	(6 245 046)	(6 135 088)
15, 20.3	Прочие доходы	2340	9 970 723	6 271 437
15	Прочие расходы	2350	(7 156 683)	(8 435 998)
	Прибыль (убыток) до налогообложения	2300	4 919 790	1 223 570
16	Налог на прибыль	2410	(732 512)	272 491
16	в т.ч. текущий налог на прибыль	2411	(6 607)	-
16	отложенный налог на прибыль	2412	(725 905)	272 491
	Прочее	2460	(130 602)	49 154
	Чистая прибыль (убыток)	2400	4 056 676	1 545 215

Пояснения	Наименование показателя	Код строки	За 2021 г.	За 2020 г.
	Результат от переоценки внеоборотных активов, не включаемый в чистую прибыль (убыток) периода	2510	-	-
11	Результат от прочих операций, не включаемый в чистую прибыль (убыток) периода	2520	2 062	255 171
	Налог на прибыль от операций, результат которых не включается в чистую прибыль (убыток) периода	2530	-	-
	Совокупный финансовый результат периода	2500	4 058 738	1 800 386
17	Справочно Базовая прибыль (убыток) на акцию	2900	0,00574	0,00218
	Разводненная прибыль (убыток) на акцию	2910	-	-

Руководитель




(подпись)

С.А.Когогин

(расшифровка подписи)

Главный бухгалтер



(подпись)

Т.И.Киндер

(расшифровка подписи)

" 28 " февраля 20 22 г.

**Отчет об изменениях капитала
за 20 21 г.**

Организация <u>ПАО "КАМАЗ"</u>	Форма по ОКУД	0710004		
Идентификационный номер налогоплательщика	Дата (число, месяц, год)	31	12	2021
	по ОКПО	00231515		
	ИНН	1650032058		
Вид экономической деятельности <u>Производство грузовых автомобилей</u>	по ОКВЭД 2	29.10.4		
Организационно-правовая форма/форма собственности <u>Публичное акционерное общество/ Совместная частная и иностранная собственность</u>	по ОКОПФ/ОКФС	12247	34	
Единица измерения: тыс. руб.	по ОКЕИ	384		

1. Движение капитала

Наименование показателя	Код	Уставный капитал	Собственные акции, выкупленные у акционеров	Добавочный капитал	Резервный капитал	Нераспределенная прибыль (непокрытый убыток)	Итого
Величина капитала на 31 декабря 2019 г. ¹	3100	35 361 478	(-)	4 455 657	1 620 755	20 174	41 458 064
<u>За 20 20 г.</u> ²							
Увеличение капитала - всего:	3210	-	-	4 000 000	-	1 548 325	5 548 325
в том числе:							
чистая прибыль	3211	x	x	x	x	1 545 215	1 545 215
переоценка имущества	3212	x	x	-	x	-	-
доходы, относящиеся непосредственно на увеличение капитала	3213	x	x	4 000 000	x	3 110	4 003 110
дополнительный выпуск акций	3214	-	-	-	x	x	-
увеличение номинальной стоимости акций	3215	-	-	-	x	x	-
реорганизация юридического лица	3216	-	-	-	-	-	-

Наименование показателя	Код	Уставный капитал	Собственные акции, выкупленные у акционеров	Добавочный капитал	Резервный капитал	Нераспределенная прибыль (непокрытый убыток)	Итого
Уменьшение капитала - всего:	3220	(-)	-	(-)	(-)	(-)	(-)
в том числе:							
убыток	3221	x	x	x	x	(-)	(-)
переоценка имущества	3222	x	x	(-)	x	(-)	(-)
расходы, относящиеся непосредственно на уменьшение капитала	3223	x	x	(-)	x	(-)	(-)
уменьшение номинальной стоимости акций	3224	(-)	-	-	x	-	(-)
уменьшение количества акций	3225	(-)	-	-	x	-	(-)
реорганизация юридического лица	3226	-	-	-	-	-	(-)
дивиденды	3227	x	x	x	x	(-)	(-)
Изменение добавочного капитала	3230	x	x	(255 171)	-	255 171	x
Изменение резервного капитала	3240	x	x	x	-	(-)	x
Величина капитала на 31 декабря 2020 г.	3200	35 361 478	(-)	8 200 486	1 620 755	1 823 670	47 006 389
<u>За 20 21 г.³</u>							
Увеличение капитала - всего:	3310	-	-	9 580 000	-	4 064 366	13 644 366
в том числе:							
чистая прибыль	3311	x	x	x	x	4 056 676	4 056 676
переоценка имущества	3312	x	x	-	x	-	-
доходы, относящиеся непосредственно на увеличение капитала	3313	x	x	9 580 000	x	7 690	9 587 690
дополнительный выпуск акций	3314	-	-	-	x	x	-
увеличение номинальной стоимости акций	3315	-	-	-	x	x	-
реорганизация юридического лица	3316	-	-	-	-	-	-
Уменьшение капитала - всего:	3320	(-)	-	(-)	-	(381 904)	(381 904)
в том числе:							
убыток	3321	x	x	x	x	(-)	(-)
переоценка имущества	3322	x	x	(-)	x	(-)	(-)
расходы, относящиеся непосредственно на уменьшение капитала	3323	x	x	(-)	x	(-)	(-)
уменьшение номинальной стоимости акций	3324	(-)	-	-	x	-	(-)
уменьшение количества акций	3325	(-)	-	-	x	-	(-)
реорганизация юридического лица	3326	-	-	-	-	-	(-)
дивиденды	3327	x	x	x	x	(381 904)	(381 904)
Изменение добавочного капитала	3330	x	x	(2 062)	-	2 062	x
Изменение резервного капитала	3340	x	x		77 261	(77 261)	x
Величина капитала на 31 декабря 2021 г.	3300	35 361 478	(-)	17 778 424	1 698 016	5 430 933	60 268 851

2. Корректировки в связи с изменением учетной политики и исправлением ошибок

Наименование показателя	Код	На 31 декабря 20 <u>19</u> г. ¹	Изменения капитала за 20 <u>20</u> г. ²		На 31 декабря 20 <u>20</u> г. ²
			за счет чистой прибыли (убытка)	за счет иных факторов	
Капитал - всего					
до корректировок	3400	-	-	-	-
корректировка в связи с:					
изменением учетной политики	3410	-	-	-	-
исправлением ошибок	3420	-	-	-	-
после корректировок	3500	-	-	-	-
в том числе:					
нераспределенная прибыль (непокрытый убыток):					
до корректировок	3401	-	-	-	-
корректировка в связи с:					
изменением учетной политики	3411	-	-	-	-
исправлением ошибок	3421	-	-	-	-
после корректировок	3501	-	-	-	-
другие статьи капитала, по которым осуществлены корректировки: (по статьям)					
до корректировок	3402	-	-	-	-
корректировка в связи с:					
изменением учетной политики	3412	-	-	-	-
исправлением ошибок	3422	-	-	-	-
после корректировок	3502	-	-	-	-

3. Чистые активы

Наименование показателя	Код	На 31 декабря 20 <u>21</u> г. ³	На 31 декабря 20 <u>20</u> г. ²	На 31 декабря 20 <u>19</u> г. ¹
Чистые активы	3600	63 510 261	49 500 439	42 783 245

Руководитель

(подпись)

С.А.Когогин

(расшифровка подписи)

Главный бухгалтер

(подпись)

Т.И.Киндер

(расшифровка подписи)

" 28 " февраля 20 22 г.

Примечания

1. Указывается год, предшествующий предыдущему.
2. Указывается предыдущий год.
3. Указывается отчетный год.

Отчет о движении денежных средств
за 20 21 г.

Организация ПАО "КАМАЗ"
Идентификационный номер налогоплательщика _____

Форма по ОКУД _____
Дата (число, месяц, год) _____
по ОКПО _____
ИНН _____


Вид экономической деятельности Производство грузовых автомобилей по ОКВЭД 2 _____
Организационно-правовая форма/форма собственности _____
Публичное акционерное общество / Совместная частная и иностранная собственность по ОКОПФ/ОКФС _____
Единица измерения: тыс. руб. по ОКЕИ _____

Коды		
0710005		
31	12	2021
00231515		
1650032058		
29.10.4		
12247	34	
384		

Наименование показателя	Код строки	За <u>2021</u> г.	За <u>2020</u> г.
Денежные потоки от текущих операций			
Поступления - всего	4110	298 058 496	234 713 001
в том числе:			
от продажи продукции, товаров, работ и услуг	4111	252 240 600	200 309 604
из них от дочерних, зависимых организаций:		25 525 469	21 979 547
арендных платежей, лицензионных платежей, роялти, комиссионных и иных аналогичных платежей	4112	458 486	337 596
от перепродажи финансовых вложений	4113	-	-
бюджетные средства	4114	37 825 570	28 696 502
прочие поступления	4119	7 533 840	5 369 299
Платежи - всего	4120	(301 157 723)	(224 645 043)
в том числе:			
поставщикам (подрядчикам) за сырье, материалы, работы, услуги	4121	(228 635 131)	(165 949 263)
из них дочерним, зависимым организациям:		(80 280 684)	(60 314 175)
в связи с оплатой труда работников	4122	(22 876 769)	(19 615 486)
процентов по долговым обязательствам	4123	(7 280 398)	(7 073 390)
налога на прибыль организаций	4124	(207 469)	(575)
прочие платежи	4129	(42 157 956)	(32 006 329)
Сальдо денежных потоков от текущих операций	4100	(3 099 227)	10 067 958
Денежные потоки от инвестиционных операций			
Поступления - всего	4210	27 438 703	28 899 394
в том числе:			
от продажи внеоборотных активов (кроме финансовых вложений)	4211	286 274	385 760
из них от дочерних и зависимых организаций:		56 263	234 820
от продажи акций других организаций (долей участия)	4212	23 743	70 016
от возврата предоставленных займов, от продажи долговых ценных бумаг (прав требования денежных средств к другим лицам)	4213	23 352 221	25 363 414
из них от дочерних и зависимых организаций:		22 974 207	25 318 044
дивидендов, процентов по долговым финансовым вложениям и аналогичных поступлений от долевого участия в других организациях	4214	3 776 465	3 080 204
прочие поступления	4219		
Платежи - всего	4220	(45 187 080)	(48 892 560)
в том числе:			
в связи с приобретением, созданием, модернизацией, реконструкцией и подготовкой к использованию внеоборотных активов	4221	(5 911 582)	(6 380 161)
из них дочерним, зависимым организациям:		(792 271)	(754 964)
в связи с приобретением акций других организаций (долей участия)	4222	(3 289 978)	(254 643)
в связи с приобретением долговых ценных бумаг (прав требования денежных средств к другим лицам), предоставление займов другим лицам	4223	(35 841 789)	(42 113 493)
из них дочерним, зависимым организациям:		(35 773 789)	(41 704 400)
процентов по долговым обязательствам, включаемым в стоимость инвестиционного актива	4224	(143 731)	(142 882)
прочие платежи	4229	(-)	(1 381)
Сальдо денежных потоков от инвестиционных операций	4200	(17 748 377)	(19 993 166)
Денежные потоки от финансовых операций			
Поступления - всего	4310	197 978 585	132 968 071
в том числе:			
получение кредитов и займов	4311	181 355 884	123 969 696
из них от дочерних и зависимых организаций:		55 685 232	49 745 187
денежных вкладов собственников (участников)	4312	9 580 000	4 000 000
от выпуска акций, увеличения долей участия	4313	-	-
от выпуска облигаций, векселей и других долговых ценных бумаг и др.	4314	7 000 000	4 998 375

Наименование показателя	Код строки	За 2021 г.	За 2020 г.
прочие поступления	4319	42 701	-
Платежи - всего	4320	(178 103 471)	(128 427 968)
в том числе:			
собственникам (участникам) в связи с выкупом у них акций (долей участия) организации или их выходом из состава участников	4321	(-)	(-)
на уплату дивидендов и иных платежей по распределению прибыли в пользу собственников (участников)	4322	(355 005)	(-)
в связи с погашением (выкупом) векселей и других долговых ценных бумаг, возврат кредитов и займов	4323	(177 577 831)	(128 072 812)
из них от дочерним и зависимым организациям:		(55 204 820)	(50 690 574)
прочие платежи	4329	(170 635)	(355 156)
Сальдо денежных потоков от финансовых операций	4300	19 875 114	4 540 103
Сальдо денежных потоков за отчетный период	4400	(972 490)	(5 385 105)
Остаток денежных средств и денежных эквивалентов на начало отчетного периода	4450	11 805 701	17 173 556
Остаток денежных средств и денежных эквивалентов на конец отчетного периода	4500	10 820 269	11 805 701
Величина влияния изменений курса иностранной валюты по отношению к рублю	4490	(12 942)	17 250

Руководитель

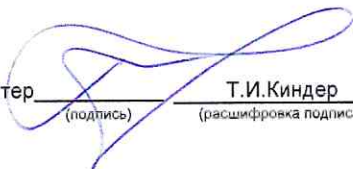


С.А.Когогин

(подпись)

(расшифровка подписи)

Главный бухгалтер



Т.И.Киндер

(подпись)

(расшифровка подписи)

" 28 " февраля 20 22 г.

ПОЯСНЕНИЯ
К
БУХГАЛТЕРСКОМУ БАЛАНСУ
И ОТЧЕТУ О ФИНАНСОВЫХ РЕЗУЛЬТАТАХ
ПАО «КАМАЗ»
за 2021 год

ОГЛАВЛЕНИЕ

1.	КРАТКАЯ ХАРАКТЕРИСТИКА ОБЩЕСТВА И ОСНОВНЫЕ НАПРАВЛЕНИЯ ДЕЯТЕЛЬНОСТИ.....	21
2.	УЧЕТНАЯ ПОЛИТИКА	30
2.1	Нематериальные активы	30
2.2.	Основные средства	31
2.3.	Материально-производственные запасы.....	32
2.4.	Долгосрочные активы к продаже.....	31
2.5.	Финансовые вложения	31
2.6.	Дебиторская задолженность.....	31
2.7.	Доходы.....	32
2.8.	Расходы.....	33
2.9.	Учет расходов по займам и кредитам.....	33
2.10.	Денежные средства и их эквиваленты, отражение денежных потоков	34
2.11.	Учет активов и обязательств, стоимость которых выражена в иностранной валюте.....	35
2.12.	Краткосрочные и долгосрочные активы и обязательства	35
2.13.	Оценочные обязательства и резервы.....	35
2.14.	Отражение в бухгалтерской отчетности	36
2.15.	Изменения учетной политики в 2021 году по сравнению с 2020 годом.....	38
3.	НЕМАТЕРИАЛЬНЫЕ АКТИВЫ И РАСХОДЫ НА НИОКР	43
3.1.	Наличие и движение нематериальных активов.....	43
3.2.	Первоначальная стоимость нематериальных активов, созданных самой организацией.....	40
3.3.	Нематериальные активы с полностью погашенной стоимостью	41
3.4.	Наличие и движение результатов НИОКР.....	42
3.5.	Незаконченные и неоформленные НИОКР и незаконченные операции по приобретению нематериальных активов	43
4	ОСНОВНЫЕ СРЕДСТВА.....	44
4.1.	Наличие и движение основных средств.....	44
4.2.	Незавершенные капитальные вложения, учитываемые в составе основных средств	45
4.3.	Изменение стоимости основных средств в результате достройки, дооборудования, реконструкции и частичной ликвидации	46
4.4.	Иное использование основных средств	46
4.5.	Прочие внеоборотные активы.....	46
5.	ФИНАНСОВЫЕ ВЛОЖЕНИЯ.....	50
5.1.	Наличие и движение финансовых вложений.....	50
5.2.	Иное использование финансовых вложений	51
6.	ЗАПАСЫ.....	52
6.1.	Наличие и движение запасов.....	52
6.2.	Запасы в залоге	50
6.3.	Расходы будущих периодов	50
7.	ПРОЧИЕ ОБОРОТНЫЕ АКТИВЫ	50
8.	ДЕБИТОРСКАЯ И КРЕДИТОРСКАЯ ЗАДОЛЖЕННОСТИ	54
8.1.	Наличие и движение дебиторской задолженности	51

**ПОЯСНЕНИЯ К БУХГАЛТЕРСКОМУ БАЛАНСУ И ОТЧЕТУ О ФИНАНСОВЫХ РЕЗУЛЬТАТАХ
ЗА 2021 ГОД**

8.2.	Просроченная дебиторская задолженность	52
8.3.	Наличие и движение кредиторской задолженности	53
8.4.	Просроченная кредиторская задолженность	54
9.	НАЛИЧИЕ И ДВИЖЕНИЕ КРЕДИТОВ И ЗАЙМОВ	55
10.	ДЕНЕЖНЫЕ СРЕДСТВА И ИХ ЭКВИВАЛЕНТЫ.....	60
11.	КАПИТАЛ И РЕЗЕРВЫ.....	61
12.	РЕЗЕРВЫ ПОД ОЦЕНОЧНЫЕ ОБЯЗАТЕЛЬСТВА.....	62
12.1.	Оценочные обязательства.....	62
12.2.	Обеспечения обязательств.....	60
13.	ДОХОДЫ ПО ОБЫЧНЫМ ВИДАМ ДЕЯТЕЛЬНОСТИ.....	61
14.	РАСШИФРОВКА ЗАТРАТ НА ПРОИЗВОДСТВО.....	61
15.	ПРОЧИЕ ДОХОДЫ И РАСХОДЫ	62
16.	НАЛОГ НА ПРИБЫЛЬ ОРГАНИЗАЦИИ, ОТЛОЖЕННЫЕ НАЛОГОВЫЕ АКТИВЫ И ОТЛОЖЕННЫЕ НАЛОГОВЫЕ ОБЯЗАТЕЛЬСТВА	63
17.	ПРИБЫЛЬ НА АКЦИЮ	65
18.	ИНФОРМАЦИЯ ПО СЕГМЕНТАМ.....	65
19.	ИНФОРМАЦИЯ О ДОЧЕРНИХ И ЗАВИСИМЫХ ОБЩЕСТВАХ	66
20.	ОПЕРАЦИИ СО СВЯЗАННЫМИ СТОРОНАМИ	71
20.1.	Связанные стороны – Основные акционеры	71
20.2.	Основной управленческий персонал Общества – Совет директоров, Правление....	71
20.3.	Информация по доходам со связанными сторонами	71
20.4.	Информация по закупкам	72
20.5.	Информация о задолженности связанных сторон перед Обществом	72
20.6.	Информация о задолженности Общества перед связанными сторонами	73
20.7.	Информация по займам, полученным от связанных сторон.....	73
20.8.	Информация по займам, выданным связанным сторонам	73
20.9.	Дивиденды.....	73
20.10.	Информация по предоставленным обеспечениям исполнения обязательств связанных сторон.....	74
20.11.	Информация по обеспечениям исполнения обязательств и платежей, полученных от связанных сторон	74
21.	ГОСУДАРСТВЕННАЯ ПОМОЩЬ.....	74
22.	УСЛОВНЫЕ И ДОГОВОРНЫЕ ОБЯЗАТЕЛЬСТВА	74
23.	СОБЫТИЯ ПОСЛЕ ОТЧЕТНОЙ ДАТЫ	75
24.	ПОЛИТИКА В ОТНОШЕНИИ УПРАВЛЕНИЯ РИСКАМИ	76
24.1.	Макроэкономические риски.....	76
24.2.	Риски, связанные с распространением коронавирусной инфекции	77
24.3.	Финансовые риски.....	80
24.4.	Отраслевые риски.....	85
24.5.	Правовые риски	88
24.6.	Риски, связанные с изменением таможенного контроля и пошлин	89
24.7.	Страновые и региональные риски	89

Данные Пояснения являются неотъемлемой частью годовой бухгалтерской (финансовой) отчетности ПАО «КАМАЗ» (далее – «Общество») за 2021 год, подготовленной в соответствии с действующим законодательством Российской Федерации.

Основные подходы к подготовке годовой бухгалтерской (финансовой) отчетности

Бухгалтерская (финансовая) и налоговая отчетность Общества сформирована согласно нормативным документам законодательств Российской Федерации и Республики Татарстан.

При подготовке бухгалтерской (финансовой) отчетности руководство Общества исходило из допущения о том, что Общество будет продолжать свою деятельность в обозримом будущем, и у него отсутствуют намерения и необходимость ликвидации или существенного сокращения деятельности, и, следовательно, обязательства будут погашаться в установленном порядке.

Все стоимостные показатели в таблицах представлены в тыс. рублей. Отрицательные показатели приведены в круглых скобках.

1. КРАТКАЯ ХАРАКТЕРИСТИКА ОБЩЕСТВА И ОСНОВНЫЕ НАПРАВЛЕНИЯ ДЕЯТЕЛЬНОСТИ

Юридический, почтовый и фактический адрес Общества: 423827, Российская Федерация, Республика Татарстан, г. Набережные Челны, пр-т Автозаводский, д. 2.

Общество зарегистрировано Исполнительным комитетом Набережночелнинского городского Совета народных депутатов ТАССР.

Дата государственной регистрации: 23 августа 1990 г., регистрационное удостоверение № 1.

Дата внесения записи о юридическом лице, зарегистрированном до 1 июля 2002 г., в Единый государственный реестр юридических лиц, 9 сентября 2002 г.

Регистрирующий орган: Инспекция МНС России по г. Набережные Челны Республики Татарстан.

Основной государственный регистрационный номер 1021602013971.

14 июля 2015 г. Общество внесло изменения в учредительные документы и привело их в соответствие с нормами главы 4 Гражданского кодекса Российской Федерации, изменив организационно правовую форму с Открытого акционерного общества (ОАО) на Публичное акционерное общество (ПАО), за основным государственным регистрационным номером 2151650142213.

Основными видами деятельности Общества являются:

- производство грузовых автомобилей;
- производство двигателей внутреннего сгорания для автомобилей;
- производство частей и принадлежностей автомобилей и их двигателей;
- металлургическое производство и производство металлических изделий;
- производство инструментов;
- научные исследования и разработки в области естественных и технических наук;
- осуществление работ с использованием сведений, составляющих государственную тайну;
- защита государственной тайны в соответствии с законодательством Российской Федерации;

ПОЯСНЕНИЯ К БУХГАЛТЕРСКОМУ БАЛАНСУ И ОТЧЕТУ О ФИНАНСОВЫХ РЕЗУЛЬТАТАХ ЗА 2021 ГОД

- деятельность в области бухгалтерского учета;
- торговля автотранспортными средствами;
- торговля автомобильными деталями, узлами и принадлежностями;
- инвестиционная деятельность;
- внешнеэкономическая деятельность;
- иные виды деятельности, не запрещенные действующим законодательством и не противоречащие целям деятельности Общества.

Подразделения Общества являются частью единого технологического комплекса по производству автомобильной техники КАМАЗ и размещены на промышленной площадке города Набережные Челны.

Общество не имеет филиалов.

Общество имеет представительства на территории Российской Федерации в г. Москва и г. Казань.

Среднесписочная численность работающих в Обществе за 2021 год составила 28 639 человек (за 2020 год – 29 290 человек).

Сведения о биржевых облигациях Общества:

Далее будут использоваться следующие сокращения:

Облигации серий БО-07, БО-08, БО-09, БО-10, БО-11, БО-12, БО-13, БО-14, БО-15 - облигации процентные неконвертируемые документарные на предъявителя с обязательным централизованным хранением, размещаемые путем открытой подписки и допускаемые к организованному торгам, проводимым биржей (Биржевые облигации), с возможностью досрочного погашения по требованию владельцев и по усмотрению Эмитента. Дата государственной регистрации 04.06.2015. Исполнение обязательств по облигациям обеспечивается государственной гарантией.

Облигации серий БО-П01, БО-П02, БО-П03, БО-П04, БО-П05 - биржевые облигации неконвертируемые процентные документарные на предъявителя с обязательным централизованным хранением, размещаемые в рамках Программы биржевых облигаций серии 001P, имеющей идентификационный номер 4-55010-D-001P-02E от 21.02.2017.

Облигации серий БО-П06, БО-П07, БО-П08, БО-П09 - биржевые облигации неконвертируемые процентные бездокументарные с централизованным учетом прав, размещаемые в рамках программы биржевых облигаций серии 001P, имеющей идентификационный номер 4-55010-D-001P-02E от 21.02.2017.

На 31 декабря 2021 г. в обращении находятся:

- Облигации серии БО-07 – 3 000 000 штук;
- Облигации серии БО-08 – 3 000 000 штук;
- Облигации серии БО-09 – 3 000 000 штук;
- Облигации серии БО-10 – 3 000 000 штук;
- Облигации серии БО-11 – 3 000 000 штук;
- Облигации серии БО-12 – 5 000 000 штук;
- Облигации серии БО-13 – 5 000 000 штук;
- Облигации серии БО-14 – 5 000 000 штук;
- Облигации серии БО-15 – 5 000 000 штук;
- Облигации серии БО-П01 – 7 000 000 штук;

ПОЯСНЕНИЯ К БУХГАЛТЕРСКОМУ БАЛАНСУ И ОТЧЕТУ О ФИНАНСОВЫХ РЕЗУЛЬТАТАХ ЗА 2021 ГОД

- Облигации серии БО-П02 – 6 000 000 штук;
- Облигации серии БО-П03 – 7 000 000 штук;
- Облигации серии БО-П04 – 3 000 000 штук;
- Облигации серии БО-П05 – 5 000 000 штук;
- Облигации серии БО-П07 – 3 000 000 штук;
- Облигации серии БО-П08 – 5 000 000 штук;
- **Зеленые облигации** серии БО-П09 – 2 000 000 штук.

Облигации серий БО-07, БО-08, БО-09, БО-10, БО-11, БО-12, БО-13, БО-14, БО-15 включены во Второй уровень Котировального списка Публичного акционерного общества «Московская Биржа ММВБ-РТС» (далее – ПАО Московская Биржа).

Облигации серий БО-П01, БО-П02, БО-П03, БО-П04, БО-П05, БО-П07, БО-П08 и БО-П09 включены в Первый уровень Котировального списка ПАО Московская Биржа.

В течение 2021 года Общество в полном объеме исполняло свои обязательства перед владельцами облигаций.

Выплачены купонные доходы и погашены номинальной стоимости облигаций:

– по облигациям **серии БО-07** за шестой купонный период. Дата выплаты - 20.05.2021. Сумма выплаты 82 860 000 (восемьдесят два миллиона восемьсот шестьдесят тысяч) рублей (в расчете на одну облигацию – 27,62 руб.);

– по облигациям **серии БО-07** за седьмой купонный период. Дата выплаты - 18.11.2021. Сумма выплаты – 103 950 000 (сто три миллиона девятьсот пятьдесят тысяч) рублей (в расчете на одну облигацию – 34,65 руб.);

– по облигациям **серии БО-08** за шестой купонный период. Дата выплаты - 20.05.2021. Сумма выплаты – 82 860 000 (восемьдесят два миллиона восемьсот шестьдесят тысяч) рублей (в расчете на одну облигацию – 27,62 руб.);

– по облигациям **серии БО-08** за седьмой купонный период. Дата выплаты - 18.11.2021. Сумма выплаты 103 950 000 (сто три миллиона девятьсот пятьдесят тысяч) рублей (в расчете на одну облигацию – 34,65 руб.);

– по облигациям **серии БО-09** за шестой купонный период. Дата выплаты - 25.05.2021. Сумма выплаты - 95 880 000 (девяносто пять миллионов восемьсот восемьдесят тысяч) рублей (в расчете на одну облигацию – 31,96 руб.);

– по облигациям **серии БО-09** за седьмой купонный период. Дата выплаты - 23.11.2021. Сумма выплаты - 115 920 000 (сто пятнадцать миллионов девятьсот двадцать тысяч) рублей (в расчете на одну облигацию – 38,64 руб.);

– по облигациям **серии БО-10** за шестой купонный период. Дата выплаты - 25.05.2021. Сумма выплаты - 95 880 000 (девяносто пять миллионов восемьсот восемьдесят тысяч) рублей (в расчете на одну облигацию – 31,96 руб.);

– по облигациям **серии БО-10** за седьмой купонный период. Дата выплаты - 23.11.2021. Сумма выплаты - 115 920 000 (сто пятнадцать миллионов девятьсот двадцать тысяч) рублей (в расчете на одну облигацию – 38,64 руб.);

– по облигациям **серии БО-11** за шестой купонный период. Дата выплаты - 25.05.2021. Сумма выплаты - 95 880 000 (девяносто пять миллионов восемьсот восемьдесят тысяч) рублей (в расчете на одну облигацию – 31,96 руб.);

– по облигациям **серии БО-11** за седьмой купонный период. Дата выплаты - 23.11.2021. Сумма выплаты - 115 920 000 (сто пятнадцать миллионов девятьсот двадцать тысяч) рублей (в расчете на одну облигацию – 38,64 руб.);

ПОЯСНЕНИЯ К БУХГАЛТЕРСКОМУ БАЛАНСУ И ОТЧЕТУ О ФИНАНСОВЫХ РЕЗУЛЬТАТАХ ЗА 2021 ГОД

- по облигациям **серии БО-12** за одиннадцатый купонный период. Дата выплаты - 28.01.2021. Сумма выплаты - 280 250 000 (Двести восемьдесят миллионов двести пятьдесят тысяч) рублей (в расчете на одну облигацию - 56,05 руб.);
- по облигациям **серии БО-12** за двенадцатый купонный период. Дата выплаты - 29.07.2021. Сумма выплаты - 280 250 000 (Двести восемьдесят миллионов двести пятьдесят тысяч) рублей (в расчете на одну облигацию - 56,05 руб.);
- по облигациям **серии БО-13** за одиннадцатый купонный период. Дата выплаты - 17.06.2021. Сумма выплаты - 259 050 000 (Двести пятьдесят девять миллионов пятьдесят тысяч) рублей (в расчете на одну облигацию - 51,81 руб.);
- по облигациям **серии БО-13** за двенадцатый купонный период. Дата выплаты - 16.12.2021. Сумма выплаты - 259 050 000 (Двести пятьдесят девять миллионов пятьдесят тысяч) рублей (в расчете на одну облигацию - 51,81 руб.);
- по облигациям **серии БО-14** за девятый купонный период. Дата выплаты - 07.06.2021. Сумма выплаты - 247 300 000 (Двести сорок семь миллионов триста тысяч) рублей (в расчете на одну облигацию - 49,46 руб.);
- по облигациям **серии БО-14** за десятый купонный период. Дата выплаты - 06.12.2021. Сумма выплаты - 247 300 000 (Двести сорок семь миллионов триста тысяч) рублей (в расчете на одну облигацию - 49,46 руб.);
- по облигациям **серии БО-15** за девятый купонный период. Дата выплаты - 15.06.2021. Сумма выплаты - 240 100 000 (Двести сорок миллионов сто тысяч) рублей (в расчете на одну облигацию - 48,02 руб.);
- по облигациям **серии БО-15** за десятый купонный период. Дата выплаты - 14.12.2021. Сумма выплаты - 240 100 000 (Двести сорок миллионов сто тысяч) рублей (в расчете на одну облигацию - 48,02 руб.);
- по облигациям **серии БО-П01** за четвертый купонный период. Дата выплаты 05.02.2021. Сумма выплаты - 235 620 000 (двести тридцать пять миллионов шестьсот двадцать тысяч) рублей (в расчете на одну облигацию – 33,66 руб.);
- по облигациям **серии БО-П01** выплата в связи с частичным погашением номинальной стоимости облигаций в размере 25 % номинальной стоимости. Дата выплаты 05.02.2021. Сумма выплаты - 1 750 000 000 (один миллиард семьсот пятьдесят миллионов) рублей (в расчете на одну облигацию – 250 руб.);
- по облигациям **серии БО-П01** за пятый купонный период. Дата выплаты - 06.08.2021. Сумма выплаты - 157 080 000 (сто пятьдесят семь миллионов восемьдесят тысяч) рублей (в расчете на одну облигацию – 22,44 руб.);
- по облигациям **серии БО-П02** за восьмой купонный период. Дата выплаты 26.03.2021. Сумма выплаты - 87 720 000 (восемьдесят семь миллионов семьсот двадцать тысяч) рублей (в расчете на одну облигацию – 14,62 руб.);
- по облигациям **серии БО-П02** выплата в связи с частичным погашением номинальной стоимости облигаций в размере 33 % номинальной стоимости. Дата выплаты - 26.03.2021. Сумма выплаты - 1 980 000 000 (один миллиард девятьсот восемьдесят миллионов) рублей (в расчете на одну облигацию – 330 руб.);
- по облигациям **серии БО-П02** за девятый купонный период. Дата выплаты - 25.06.2021. Сумма выплаты - 44 520 000 (сорок четыре миллиона пятьсот двадцать тысяч) рублей (в расчете на одну облигацию – 7,42 руб.);
- по облигациям **серии БО-П02** за десятый купонный период. Дата выплаты - 24.09.2021. Сумма выплаты - 44 520 000 (сорок четыре миллиона пятьсот двадцать тысяч) рублей (в расчете на одну облигацию – 7,42 руб.);

ПОЯСНЕНИЯ К БУХГАЛТЕРСКОМУ БАЛАНСУ И ОТЧЕТУ О ФИНАНСОВЫХ РЕЗУЛЬТАТАХ ЗА 2021 ГОД

- по облигациям **серии БО-П02** за одиннадцатый купонный период. Дата выплаты - 24.12.2021. Сумма выплаты - 44 520 000 (сорок четыре миллиона пятьсот двадцать тысяч) рублей (в расчете на одну облигацию – 7,42 руб.);
- по облигациям **серии БО-П03** за седьмой купонный период. Дата выплаты 12.03.2021. Сумма выплаты - 152 740 000 (сто пятьдесят два миллиона семьсот сорок тысяч) рублей (в расчете на одну облигацию – 21,82 руб.);
- по облигациям **серии БО-П03** за восьмой купонный период. Дата выплаты 11.06.2021. Сумма выплаты - 152 740 000 (сто пятьдесят два миллиона семьсот сорок тысяч) рублей (в расчете на одну облигацию – 21,82 руб.);
- по облигациям **серии БО-П03** выплата в связи с частичным погашением номинальной стоимости облигаций в размере 30 % номинальной стоимости. Дата выплаты - 11.06.2021. Сумма выплаты - 2 100 000 000 (Два миллиарда сто миллионов) рублей (в расчете на одну облигацию – 300 руб.);
- по облигациям **серии БО-П03** за девятый купонный период. Дата выплаты 10.09.2021. Сумма выплаты - 106 890 000 (сто шесть миллионов восемьсот девяносто тысяч) рублей (в расчете на одну облигацию – 15, 27 руб.);
- по облигациям **серии БО-П03** за десятый купонный период. Дата выплаты 10.12.2021. Сумма выплаты - 106 890 000 (сто шесть миллионов восемьсот девяносто тысяч) рублей (в расчете на одну облигацию – 15, 27 руб.);
- по облигациям **серии БО-П03** выплата в связи с частичным погашением номинальной стоимости облигаций в размере 30 % номинальной стоимости. Дата выплаты - 10.12.2021. Сумма выплаты - 2 100 000 000 (Два миллиарда сто миллионов) рублей (в расчете на одну облигацию – 300 руб.);
- по облигациям **серии БО-П04** за шестой купонный период. Дата выплаты -11.01.2021. Сумма выплаты 63 570 000 (шестьдесят три миллиона пятьсот семьдесят тысяч) рублей (в расчете на одну облигацию – 21,19 руб.);
- по облигациям **серии БО-П04** за седьмой купонный период. Дата выплаты - 07.04.2021. Сумма выплаты 63 570 000 (шестьдесят три миллиона пятьсот семьдесят тысяч) рублей (в расчете на одну облигацию – 21,19 руб.);
- по облигациям **серии БО-П04** за восьмой купонный период. Дата выплаты - 07.07.2021. Сумма выплаты 63 570 000 (шестьдесят три миллиона пятьсот семьдесят тысяч) рублей (в расчете на одну облигацию – 21,19 руб.);
- по облигациям **серии БО-П04** выплата в связи с частичным погашением номинальной стоимости облигаций в размере 30 % номинальной стоимости. Дата выплаты - 07.07.2021. Сумма выплаты - 900 000 000 (Девятьсот миллионов) рублей (в расчете на одну облигацию – 300 руб.);
- по облигациям **серии БО-П04** за девятый купонный период. Дата выплаты - 06.10.2021. Сумма выплаты 44 490 000 (сорок четыре миллиона четыреста девяносто тысяч) рублей (в расчете на одну облигацию – 14,83 руб.);
- по облигациям **серии БО-П05** за пятый купонный период. Дата выплаты - 20.01.2021. Сумма выплаты 96 600 000 (Девяносто шесть миллионов шестьсот тысяч) рублей (в расчете на одну облигацию – 19,32 руб.);
- по облигациям **серии БО-П05** за шестой купонный период. Дата выплаты - 21.04.2021. Сумма выплаты 96 600 000 (Девяносто шесть миллионов шестьсот тысяч) рублей (в расчете на одну облигацию – 19,32 руб.);
- по облигациям **серии БО-П05** за седьмой купонный период. Дата выплаты - 21.07.2021. Сумма выплаты 96 600 000 (Девяносто шесть миллионов шестьсот тысяч) рублей (в расчете на одну облигацию – 19,32 руб.);

ПОЯСНЕНИЯ К БУХГАЛТЕРСКОМУ БАЛАНСУ И ОТЧЕТУ О ФИНАНСОВЫХ РЕЗУЛЬТАТАХ ЗА 2021 ГОД

– по облигациям **серии БО-П05** за восьмой купонный период. Дата выплаты - 20.10.2021. Сумма выплаты 96 600 000 (Девяносто шесть миллионов шестьсот тысяч) рублей (в расчете на одну облигацию – 19,32 руб.);

– по облигациям **серии БО-П05** выплата в связи с частичным погашением номинальной стоимости облигаций в размере 30% номинальной стоимости. Дата выплаты 20.10.2021. Сумма выплаты - 1 500 000 000 (Один миллиард пятьсот миллионов) рублей (в расчете на одну облигацию – 300 руб.);

– по облигациям **серии БО-П06** за третий купонный период. Дата выплаты - 19.08.2021. Сумма выплаты 29 790 540,80 (Двадцать девять миллионов семьсот девяносто тысяч пятьсот сорок) рублей 80 копеек (в расчете на одну облигацию – 41,95 руб.);

– по облигациям **серии БО-П06** выплата номинальной стоимости облигаций в размере 100% номинальной стоимости. Дата выплаты - 19.08.2021. Сумма выплаты – 710 144 000 (Семьсот десять миллионов сто сорок четыре) рублей (в расчете на одну облигацию - 1000 руб.);

– по облигациям **серии БО-П07** за третий купонный период. Дата выплаты - 10.03.2021. Сумма выплаты 50 100 000 (пятьдесят миллионов сто тысяч) рублей (в расчете на одну облигацию – 16,70 руб.);

– по облигациям **серии БО-П07** за четвертый купонный период. Дата выплаты - 09.06.2021. Сумма выплаты 50 100 000 (пятьдесят миллионов сто тысяч) рублей (в расчете на одну облигацию – 16,70 руб.);

– по облигациям **серии БО-П07** за пятый купонный период. Дата выплаты - 08.09.2021. Сумма выплаты 50 100 000 (пятьдесят миллионов сто тысяч) рублей (в расчете на одну облигацию – 16,70 руб.);

– по облигациям **серии БО-П07** за шестой купонный период. Дата выплаты - 08.12.2021. Сумма выплаты 50 100 000 (пятьдесят миллионов сто тысяч) рублей (в расчете на одну облигацию – 16,70 руб.);

– по облигациям **серии БО-П08** за первый купонный период. Дата выплаты - 11.10.2021. Сумма выплаты 103 450 000 (сто три миллиона четыреста пятьдесят тысяч) рублей (в расчете на одну облигацию – 20,69 руб.).

В 2021 году погашены следующие выпуски облигаций:

– облигации **серии БО-П06** в количестве 1 999 000 (Один миллион девятьсот девяносто девять) штук общей номинальной стоимостью 1 999 000 000 (один миллиард девятьсот девяносто девять миллионов) рублей. Дата погашения - 19.08.2021.

Органами управления Обществом являются:

- Общее собрание акционеров;
- Совет директоров;
- Правление;
- Генеральный директор.

Высшим органом управления Общества является Общее собрание акционеров Общества.

Совет директоров Общества осуществляет общее руководство деятельностью Общества, за исключением решения вопросов, отнесенных к компетенции Общего собрания акционеров Общества. Совет директоров Общества осуществляет свою деятельность в порядке, установленном законодательством Российской Федерации и Положением о Совете директоров Общества, утвержденным Общим собранием акционеров Общества.

ПОЯСНЕНИЯ К БУХГАЛТЕРСКОМУ БАЛАНСУ И ОТЧЕТУ О ФИНАНСОВЫХ РЕЗУЛЬТАТАХ ЗА 2021 ГОД

Совет директоров Общества состоит из 12 членов, избираемых Общим собранием акционеров Общества на срок до следующего годового Общего собрания акционеров Общества кумулятивным голосованием.

Состав совета директоров Общества на 31 декабря 2021 г.:

- | | |
|--|--|
| 1. Бройтман Михаил Яковлевич | Генеральный директор ООО «ВАРДАНЯН, БРОЙТМАН И ПАРТНЕРЫ» |
| 2. Варданян Рубен Карленович | Президент ООО «ВАРДАНЯН, БРОЙТМАН И ПАРТНЕРЫ» |
| 3. Завьялов Игорь Николаевич | Заместитель генерального директора Государственной корпорации «Ростех» |
| 4. Когогин Сергей Анатольевич | Генеральный директор ПАО «КАМАЗ» |
| 5. Мащицкий Виталий Львович | Президент группы компаний «Ви Холдинг», член совета директоров Vimetco N.V., председатель совета директоров АО «Калининградский янтарный комбинат» |
| 6. Песошин Алексей Валерьевич | Премьер-министр Республики Татарстан |
| 7. Сердюков Анатолий Эдуардович | Индустриальный директор авиационного комплекса Государственной корпорации «Ростех» |
| 8. Чемезов Сергей Викторович | Генеральный директор Государственной корпорации «Ростех» |
| 9. Шмид Вольфрам (Wolfram Schmid) | Вице-президент направления автомобильных платформ, управления качеством, продаж силовых агрегатов грузового автомобиля компании Daimler Truck AG |
| 10. Ян Крёниг (Dr. JAN KRÖNIG) | Руководитель стратегии грузовых автомобилей и автобусов Daimler, Daimler Truck AG |
| 11. Пузырьков Кирилл Юрьевич | Председатель первичной профсоюзной организации ПАО «КАМАЗ» |
| 12. Тасмагамбетов Имангали Нургалиевич | Не работает |

Состав совета директоров Общества на 31 декабря 2020 г.:

- | | |
|-----------------------------------|--|
| 1. Бройтман Михаил Яковлевич | Генеральный директор ООО «ВАРДАНЯН, БРОЙТМАН И ПАРТНЕРЫ» |
| 2. Варданян Рубен Карленович | Президент ООО «ВАРДАНЯН, БРОЙТМАН И ПАРТНЕРЫ» |
| 3. Завьялов Игорь Николаевич | Заместитель генерального директора Государственной корпорации «Ростех» |
| 4. Когогин Сергей Анатольевич | Генеральный директор ПАО «КАМАЗ» |
| 5. Мащицкий Виталий Львович | Член совета директоров Vimetco N.V.,
Председатель совета директоров АО «Калининградский янтарный комбинат» |
| 6. Песошин Алексей Валерьевич | Премьер-министр Республики Татарстан |
| 7. Сердюков Анатолий Эдуардович | Индустриальный директор авиационного комплекса Государственной корпорации «Ростех» |
| 8. Чемезов Сергей Викторович | Генеральный директор Государственной корпорации «Ростех» |
| 9. Шмид Вольфрам (Wolfram Schmid) | Вице-президент, руководитель направления автомобильных платформ, управления качеством, продаж и стратегии силовых агрегатов грузового автомобиля компании Daimler Truck AG |
| 10. Ян Крёниг (Dr. JAN KRÖNIG) | Руководитель стратегии грузовых автомобилей и автобусов Daimler, Daimler Truck AG |

Руководство текущей деятельностью Общества и выполнение решений, принимаемых Общим собранием акционеров Общества и Советом директоров Общества, осуществляется коллегиальным исполнительным органом Общества – Правлением Общества и единоличным исполнительным органом Общества – Генеральным директором Общества.

Правление и Генеральный директор Общества решают все вопросы текущей деятельности Общества за исключением вопросов, входящих в компетенцию Общего собрания акционеров Общества и компетенцию Совета директоров Общества.

Совет директоров Общества определяет количественный состав Правления Общества, по представлению Генерального директора Общества назначает членов Правления Общества сроком на четыре года, досрочно прекращает их полномочия.

Правление и Генеральный директор Общества подотчетны в своей деятельности Общему собранию акционеров Общества и Совету директоров Общества.

Состав правления Общества на 31 декабря 2021 г. и на 31 декабря 2020 г.:

- | | |
|----------------------------------|--|
| 1. Когогин Сергей Анатольевич | Председатель Правления, Генеральный директор ПАО «КАМАЗ» |
| 2. Герасимов Юрий Иванович | Первый заместитель генерального директора ПАО «КАМАЗ» – исполнительный директор |
| 3. Гумеров Ирек Флорович | Заместитель генерального директора ПАО «КАМАЗ» – директор по развитию |
| 4. Максимов Андрей Александрович | Заместитель генерального директора ПАО «КАМАЗ» – финансовый директор |
| 5. Шамсутдинов Рустам Данисович | Заместитель генерального директора ПАО «КАМАЗ» по продажам и сервису |
| 6. Халиуллина Жанна Евгеньевна | Заместитель генерального директора ПАО «КАМАЗ» по управлению персоналом, организационному развитию и корпоративному управлению |

Единоличный исполнительный орган на 31 декабря 2021 г. и 31 декабря 2020 г.:

- генеральный директор ПАО «КАМАЗ» Когогин Сергей Анатольевич.

Для осуществления контроля за финансово-хозяйственной деятельностью Общества Общим собранием акционеров Общества избирается Ревизионная комиссия Общества, в количестве 5 человек, порядок деятельности которой устанавливается Положением о Ревизионной комиссии Общества, утверждаемым Общим собранием акционеров Общества.

Состав Ревизионной комиссии Общества на 31 декабря 2021 г. и на 31 декабря 2020 г.:

- | | |
|-----------------------------------|---|
| 1. Смирнова Наталия Ивановна | Председатель ревизионной комиссии, директор по внутреннему аудиту Государственной корпорации «Ростех» |
| 2. Мухаметшин Ильнар Ильгизарович | Заместитель председателя первичной профсоюзной организации ПАО «КАМАЗ» |
| 3. Никонов Виктор Александрович | Руководитель проектов 2 категории по аудиту и ревизиям направления аудита, ревизий и методологии организаций Корпорации Департамента внутреннего аудита организации Государственной корпорации «Ростех» |
| 4. Сараев Денис Михайлович | Руководитель проектов 3 категории по аудиту организаций Корпорации направления аудита, ревизий и методологии организаций Корпорации Департамента внутреннего аудита организации Государственной корпорации «Ростех» |
| 5. Закиев Ильдар Дилбарович | Руководитель Службы внутреннего аудита ПАО «КАМАЗ» |

ПОЯСНЕНИЯ К БУХГАЛТЕРСКОМУ БАЛАНСУ И ОТЧЕТУ О ФИНАНСОВЫХ РЕЗУЛЬТАТАХ ЗА 2021 ГОД

Вознаграждение членам Ревизионной комиссии в 2021 году с учетом налогов и страховых взносов составило 153 тыс. руб., в 2020 году – 156 тыс. руб.

Согласно ст. 5 Федерального закона от 30 декабря 2008 г. № 307-ФЗ «Об аудиторской деятельности» (редакция от 30 декабря 2021 г.) бухгалтерская отчетность ПАО «КАМАЗ» подлежит обязательной ежегодной аудиторской проверке независимым аудитором.

Аудитором бухгалтерской (финансовой) отчетности Общества за 2021 год является ООО «Эрнст энд Янг».

Место нахождения: 115035, г. Москва, Садовническая набережная, д. 77, стр. 1.
ООО «Эрнст энд Янг» является членом Саморегулируемой организации аудиторов Ассоциация «Содружество» (СРО ААС).

2. УЧЕТНАЯ ПОЛИТИКА

2.1 Нематериальные активы

В соответствии с п. 6 ПБУ 14/2007 «Учет нематериальных активов», нематериальные активы принимаются к бухгалтерскому учету по первоначальной стоимости. Первоначальная стоимость нематериальных активов определяется как сумма, исчисленная в денежном выражении, равная величине оплаты в денежной и иной форме или величине кредиторской задолженности, уплаченная или начисленная организацией при приобретении, создании актива и обеспечении условий для использования актива в запланированных целях.

Амортизация по нематериальным активам с определенным сроком полезного использования осуществляется линейным способом.

Амортизационные отчисления по нематериальным активам отражаются в бухгалтерском учете отчетного периода, к которому они относятся, и начисляются независимо от результатов деятельности Общества в отчетном периоде.

При принятии нематериального актива к бухгалтерскому учету организация определяет срок его полезного использования.

Сроком полезного использования является выраженный в месяцах период, в течение которого организация предполагает использовать нематериальный актив с целью получения экономической выгоды.

Сроки полезного использования нематериальных активов в целях начисления амортизации:

Нематериальные активы	Сроки полезного использования
Товарные знаки	От 93 до 237 месяцев
Патенты	От 36 до 227 месяцев
Программы ЭВМ	120 месяцев
Прочие виды нематериальных активов	От 36 до 60 месяцев

2.2. Основные средства

В составе основных средств отражены активы, в отношении которых выполнены все установленные законодательством условия принятия их к учету в качестве основных средств.

Активы, в отношении которых выполняются все условия принятия их к учету в качестве объектов основных средств, стоимостью не более 40 000 рублей за единицу (за исключением имущества, перечисленного в третьем абзаце настоящего раздела), отражаются в бухгалтерском учете и бухгалтерской отчетности в составе запасов.

В состав основных средств независимо от стоимости принимается следующее имущество, в отношении которого выполняются все условия принятия их к учету в качестве объектов основных средств:

- приобретенное для передачи в аренду;
- полученное по договору лизинга;
- ранее принятое к учету у продавца в качестве объектов основных средств (за исключением инвентаря, хозяйственных принадлежностей и вычислительной техники);
- выявленное при проведении инвентаризации имущество, относящееся к группам основных средств: здания, сооружения, рабочие и силовые машины и оборудование, транспортные средства;
- имущество, на дату первоначального признания предназначенное для предоставления подрядчикам на условиях иждивения, содействия (за исключением инструмента);
- объекты оснастки, указанные в следующем абзаце настоящего раздела.

В состав основных средств принимаются активы со сроком полезного использования более 12 месяцев, независимо от стоимости:

- специальное оборудование;
- специальные приспособления;
- технологическая оснастка, используемая для оснащения технологического оборудования литейного, кузнечного и прессово-рамного производств;
- технологическая оснастка, используемая для передачи сторонним организациям в целях изготовления определенного объема и вида продукции (комплектующих изделий) для ПАО «КАМАЗ».

В соответствии с пп. 7, 8 ПБУ 6/01 «Учет основных средств», основные средства принимаются к бухгалтерскому учету по первоначальной стоимости. Первоначальной стоимостью основных средств, приобретенных за плату, признается сумма фактических затрат организации на приобретение, сооружение и изготовление, за исключением налога на добавленную стоимость и иных возмещаемых налогов (кроме случаев, предусмотренных законодательством Российской Федерации).

Завершенные строительством, принятые в эксплуатацию и фактически используемые объекты недвижимости, документы по которым переданы на государственную регистрацию, учитываются обособленно в составе основных средств на субсчете 01.05 «Объекты недвижимости, по которым не оформлены документы по государственной регистрации».

Основные средства, не используемые для производства продукции, выполнения работ и оказания услуг, либо для управленческих нужд, отражаются по строке 1150 «Основные средства» бухгалтерского баланса.

Амортизация объектов основных средств производится линейным способом.

ПОЯСНЕНИЯ К БУХГАЛТЕРСКОМУ БАЛАНСУ И ОТЧЕТУ О ФИНАНСОВЫХ РЕЗУЛЬТАТАХ ЗА 2021 ГОД

По специальной оснастке, приобретаемой (изготавливаемой) для выпуска определенного объема и вида продукции (комплектующих изделий, полуфабрикатов), амортизация начисляется способом списания стоимости пропорционально объему выпущенной продукции.

Амортизация не начисляется по объектам основных средств, переведенным на консервацию на срок более трех месяцев, а также в период восстановления объекта, продолжительность которого превышала двенадцать месяцев.

Срок полезного использования объектов основных средств для целей бухгалтерского учета определяется комиссией исходя из ожидаемого периода времени, в течение которого основное средство будет приносить организации экономические выгоды.

Размер амортизационных отчислений по имуществу, предназначенному для передачи по договору финансовой аренды (лизинга) с правом выкупа, определяется линейным способом, исходя из срока полезного использования, равного сроку договора лизинга.

В соответствии с п. 20 ПБУ 6/01 «Учет основных средств» сроки полезного использования основных средств (в годах), использованные для начисления амортизации, приведены ниже:

Группы основных средств	Сроки полезного использования
Здания и сооружения	От 2 до 143 лет
Машины и оборудование	От 1 до 30 лет
Транспортные средства	От 2 до 19 лет
Производственный и хозяйственный инвентарь	От 3 до 10 лет
Другие виды основных средств	от 1 до 8 лет

Финансовый результат от выбытия основных средств отражен в отчете о финансовых результатах в составе прочих доходов и расходов (развернуто).

2.3. Материально-производственные запасы

В соответствии с п. 3 ФСБУ 5/2019 «Запасы» запасами считаются активы, потребляемые или продаваемые в рамках обычного операционного цикла организации, либо используемые в течение периода не более 12 месяцев.

В соответствии с п. 9 ФСБУ 5/01 «Запасы», запасы признаются по фактической себестоимости.

Готовая продукция является частью материально-производственных запасов, предназначенных для продажи. Продукция, предназначенная для продажи на сторону, считается готовой продукцией по мере сдачи ее на склады. Готовая продукция учтена по фактическим затратам, связанным с ее изготовлением (по ограниченной фактической производственной себестоимости без учета общехозяйственных расходов). Аналитический учет готовой продукции на складе ведется в разрезе номенклатуры по учетным ценам. В качестве учетной цены применяется ограниченная нормативная себестоимость (без учета общехозяйственных расходов).

Товары являются частью материально-производственных запасов, приобретенных или полученных от других юридических или физических лиц и предназначенные для продажи.

Спецодежда и спецобувь со сроком службы не более 12 месяцев или сроком службы более 12 месяцев, стоимостью менее 40000 руб. учитываются в составе запасов.

Стоимость спецодежды и спецобуви, учитываемой в составе запасов, единовременно списывается на затраты производства в момент передачи ее в эксплуатацию.

ПОЯСНЕНИЯ К БУХГАЛТЕРСКОМУ БАЛАНСУ И ОТЧЕТУ О ФИНАНСОВЫХ РЕЗУЛЬТАТАХ ЗА 2021 ГОД

Специальная оснастка, за исключением специальной оснастки, принятой к учету в состав основных средств с 1 января 2019 г. в соответствии с учетной политикой Общества, учитывается в составе запасов.

Стоимость специальной оснастки, учитываемой в составе запасов, списывается на затраты производства в момент передачи ее в производство.

Материально-производственные запасы учитываются по фактической себестоимости приобретения с использованием счета 15 «Заготовление и приобретение материальных ценностей» и счета 16 «Отклонение в стоимости материальных ценностей». Фактической себестоимостью материально-производственных запасов, приобретенных за плату, признается сумма фактических затрат организации на приобретение, за исключением налога на добавленную стоимость и иных возмещаемых налогов (кроме случаев, предусмотренных законодательством Российской Федерации).

При отпуске материально-производственных запасов в производство и ином их выбытии их оценка производится по методу средней себестоимости.

Оценка НЗП производится по прямым нормативным (плановым) статьям затрат.

К прямым затратам относятся: материалы, полуфабрикаты покупные, полуфабрикаты собственного производства, топливо и энергия на технологические цели, основная заработная плата, дополнительная заработная плата, страховые взносы на обязательное пенсионное страхование, на обязательное социальное страхование на случай временной нетрудоспособности и в связи с материнством, на обязательное медицинское страхование, на обязательное социальное страхование от несчастных случаев на производстве и профессиональных заболеваний. При этом, из стоимости материальных затрат исключается стоимость возвратных отходов. При позаказном методе учета затрат на производство оценка НЗП осуществляется по ограниченной фактической себестоимости.

В соответствии с п. 28 ФСБУ 5/2019 «Запасы», на конец отчетного года запасы отражаются в бухгалтерском балансе по наименьшей из следующих величин:

- а) фактическая себестоимость запасов;
- б) чистая стоимость продажи запасов.

В соответствии с п. 30 ФСБУ 5/2019 «Запасы» превышение фактической себестоимости запасов над их чистой стоимостью продажи считается обесценением запасов. В случае обесценения запасов Общество создает резерв под обесценение в размере превышения фактической себестоимости запасов над их чистой стоимостью продажи. Данный резерв образуется за счет финансовых результатов Общества на величину разницы между текущей рыночной стоимостью и фактической себестоимостью материально-производственных запасов, если последняя выше текущей рыночной стоимости.

Основным критерием для оценки суммы резерва в отношении материалов и товаров (кроме товаров, переданных на комиссию и покупной автотехники), готовой продукции, предназначенной для замены по гарантийным обязательствам, полуфабрикатов собственного производства, учитываемых на счете 21, остатков НЗП, учитываемых на счетах 20, 23, является срок их нахождения без движения. Резерв создается на последний календарный день каждого квартала.

Резерв под снижение стоимости материальных ценностей не создается по материалам, которые соответствуют совокупности следующих признаков:

- не потеряли своих первоначальных качеств на текущую дату;
- предполагаются к дальнейшему использованию в производстве в течение последующих 12 месяцев.

Резерв под снижение стоимости материальных ценностей не создается по металлам, находящимся без движения не более 5 лет.

ПОЯСНЕНИЯ К БУХГАЛТЕРСКОМУ БАЛАНСУ И ОТЧЕТУ О ФИНАНСОВЫХ РЕЗУЛЬТАТАХ ЗА 2021 ГОД

По готовой продукции, покупным товарам, переданным на комиссию, по покупной автомобильной технике резерв создается на последний календарный день каждого квартала на сумму превышения фактической себестоимости над преysкурантной стоимостью, уменьшенной на максимальную величину базовых скидок и величину коммерческих расходов.

Последствия изменений учетной политики в связи с началом применения ФСБУ 5/2019 «Запасы» отражаются перспективно (только в отношении фактов хозяйственной жизни, имевших место после начала применения ФСБУ 5/2019 «Запасы», без изменения сформированных ранее данных бухгалтерского учета).

2.4. Долгосрочные активы к продаже.

Объекты основных средств или других внеоборотных активов (за исключением финансовых вложений), использование которых прекращено в связи с принятием решения о его продаже и возобновление использования не предполагается, признаются долгосрочными активами к продаже.

Долгосрочные активы к продаже оцениваются при признании по балансовой (остаточной) стоимости соответствующего основного средства или другого внеоборотного актива на момент его переклассификации в долгосрочный актив к продаже.

Долгосрочные активы к продаже отражаются в бухгалтерском балансе в составе статьи «Прочие оборотные активы». Стоимость долгосрочных активов к продаже в бухгалтерском балансе отражается за вычетом резерва под снижение стоимости.

2.5. Финансовые вложения

Финансовые вложения, приобретенные за плату, принимаются к бухгалтерскому учету по фактическим затратам на приобретение. Первоначальная стоимость финансовых вложений, внесенных в счет вклада в уставный капитал организации, признается их денежная оценка, согласованная учредителями.

Финансовые вложения, по которым можно определить текущую рыночную стоимость, отражены в бухгалтерском балансе по состоянию на конец отчетного года по текущей рыночной стоимости путем ежемесячной корректировки их оценки на предыдущую отчетную дату.

Выбытие финансовых вложений, по которым не определялась текущая рыночная стоимость, осуществляется по первоначальной стоимости каждой единицы бухгалтерского учета финансовых вложений.

При наличии признаков обесценения финансовых вложений Обществом создается резерв под обесценение финансовых вложений.

Резерв под обесценение финансовых вложений создается один раз в год по состоянию на 31 декабря отчетного года.

Величина резерва под обесценение финансовых вложений определяется как разница между учетной и расчетной стоимостью финансовых вложений.

Доходы и расходы по финансовым вложениям отражаются в составе прочих доходов и расходов развернуто.

2.6. Дебиторская задолженность

Дебиторская задолженность показана за вычетом резервов по сомнительным долгам.

Общество создает резервы сомнительных долгов в случае признания дебиторской задолженности сомнительной с отнесением сумм резервов на финансовые результаты организации.

Сомнительной считается дебиторская задолженность организации, которая не погашена или с высокой степенью вероятности не будет погашена в сроки, установленные договором, и не обеспечена соответствующими гарантиями. Величина резерва определяется отдельно по каждому сомнительному долгу в зависимости от финансового состояния (платежеспособности) должника и оценки вероятности погашения долга полностью или частично.

Вероятность погашения долга полностью или частично каждым должником оценивает специально созданная комиссия, исходя из профессионального суждения, основываясь на информации о деятельности и финансовом состоянии должников.

Изменение резерва по сомнительным долгам отражается в бухгалтерском учете и отчетности как изменение оценочного значения в соответствии с ПБУ 21/2008. Сумма резерва по сомнительным долгам, не полностью использованная на последний день отчетного года на покрытие убытков по безнадежным долгам, переносится на следующий отчетный период. При этом сумма вновь создаваемого по результатам инвентаризации резерва корректируется на сумму остатка резерва предыдущего отчетного периода.

2.7. Доходы

Выручка принимается к бухгалтерскому учету в сумме, исчисленной в денежном выражении, равной величине поступления денежных средств и иного имущества и (или) величине дебиторской задолженности (с учетом положений п. 3 Положения по бухгалтерскому учету «Доходы организации» ПБУ 9/99. Если величина поступления покрывает лишь часть выручки, то выручка, принимаемая к бухгалтерскому учету, определяется как сумма поступления и дебиторской задолженности (в части, не покрытой поступлением).

Выручка признается Обществом в бухгалтерском учете при одновременном выполнении следующих условий (п. 12 ПБУ 9/99):

- организация имеет право на получение этой выручки, вытекающее из конкретного договора или подтвержденное иным соответствующим образом;
- сумма выручки может быть определена;
- имеется уверенность в том, что в результате конкретной операции произойдет увеличение экономических выгод;
- право собственности (владения, пользования и распоряжения) на продукцию (товар) перешло от организации к покупателю или работа принята заказчиком (услуга оказана);
- расходы, которые произведены или будут произведены в связи с этой операцией, могут быть определены.

Доходы (расходы) от сдачи активов, имущественных прав в аренду, лизинг, от предоставления в пользование прав на результаты интеллектуальной деятельности и приравненные к ним средства индивидуализации (в частности, от предоставления в пользование прав, возникающих из патентов на изобретения, промышленные образцы и др.) являются предметом деятельности организации и относятся к доходам (расходам) от обычных видов деятельности.

Доходы (расходы) от оказания услуг обслуживающих производств и хозяйств признаются прочими доходами (расходами).

Вознаграждения, полученные за предоставление поручительства и других обеспечений по обязательствам третьих лиц, признаются в составе прочих доходов равномерно в течение периода начисления вознаграждения согласно условиям заключенных договоров (соглашений).

Сумма дохода на дату выдачи поручительства (обеспечения) отражается на счете учета доходов будущих периодов.

ПОЯСНЕНИЯ К БУХГАЛТЕРСКОМУ БАЛАНСУ И ОТЧЕТУ О ФИНАНСОВЫХ РЕЗУЛЬТАТАХ ЗА 2021 ГОД

По договорам на выполнение опытно-конструкторских работ, длительность выполнения которых составляет более одного отчетного периода или сроки начала и окончания которых приходится на разные отчетные периоды, не предусматривающим поэтапную сдачу работ, выручка за отчетный период определяется «по мере готовности» исходя из степени завершенности работ по договору на отчетную дату.

Степень завершенности работ рассчитывается по доле понесенных на отчетную дату расходов в расчетной (нормативной, сметной) величине расходов в соответствии с условиями договора.

Выручка по договору, признаваемая в отчетном периоде, определяется как доля от общей выручки по договору, соответствующая степени завершенности работ по договору, за вычетом выручки, признанной в предыдущих отчетных периодах.

Не предъявленная заказчику начисленная выручка отражается по дебету счета 46 «Выполненные этапы по незавершенным работам» в корреспонденции со счетом 90.01 «Выручка».

2.8. Расходы

Расходы признаются по мере их возникновения в соответствующих периодах, независимо от фактического перечисления денежных средств.

Коммерческие и управленческие расходы признаются полностью в отчетном периоде, в котором они имели место, в качестве расходов по обычным видам деятельности.

Расходы, признаваемые, в соответствии с ПБУ 17/02, расходами по научно-исследовательским, опытно-конструкторским и технологическим работам, списываются на расходы по обычным видам деятельности линейным способом, исходя из ожидаемого срока полезного использования полученных результатов работ, определяемого специально созданной комиссией, но не более 5 лет.

Расходы по НИОКиТР, которые не дали положительного результата, признаются прочими расходами отчетного периода на дату принятия решения комиссии.

В случае отсутствия фактического применения или прекращения использования результатов конкретной НИОКиТР в производстве продукции (выполнении работ, оказании услуг) либо для управленческих нужд организации в течение периода, превышающего 12 месяцев, а также когда становится очевидным неполучение экономических выгод в будущем от применения результатов указанной работы, сумма расходов по такой НИОКиТР, не отнесенная на расходы по обычным видам деятельности, подлежит списанию на прочие расходы отчетного периода на дату принятия решения комиссии.

2.9. Учет расходов по займам и кредитам

По полученным займам и кредитам перевод долгосрочной задолженности, срок погашения которой превышает 12 месяцев, в краткосрочную задолженность (срок погашения не превышает 12 месяцев) производится в момент, когда по условиям договора займа или кредита до возврата основной суммы долга остается 365 дней, с отражением по дебету счета 67 «Расчеты по долгосрочным кредитам и займам» с кредита 66 «Расчеты по краткосрочным кредитам и займам».

Проценты, причитающиеся к оплате займодавцу (кредитору), за исключением той их части, которая подлежит включению в стоимость инвестиционного актива, признаются прочими расходами в том отчетном периоде, к которому они относятся, независимо от условий предоставления займа (кредита).

Для целей учета расходов по займам и кредитам к инвестиционным активам относятся объекты основных средств, нематериальных активов или иных внеоборотных активов, имеющие сумму предполагаемых расходов на приобретение, сооружение и (или) изготовление более 500 млн. руб. и предполагаемый срок подготовки или создания более 12 месяцев.

При осуществлении расходов по закупке (изготовлению) специальной оснастки в рамках инвестиционного проекта критерий стоимости инвестиционного актива, указанный в третьем абзаце настоящего раздела, применяется к предполагаемой (планируемой) совокупной стоимости всей специальной оснастки, приобретаемой (изготавливаемой) в рамках инвестиционного проекта.

Дополнительные расходы, связанные с выполнением обязательств по полученным займам и кредитам, в виде сумм, уплачиваемых за предоставление поручительства, признаются прочими расходами равномерно в течение срока займа (кредитного договора).

Дополнительные расходы, связанные с выполнением обязательств по полученным займам и кредитам, за исключением сумм, уплачиваемых за предоставление поручительства, признаются прочими расходами в том отчетном периоде, к которому они относятся.

Проценты по причитающимся к оплате векселю или облигации отражаются в составе прочих расходов в тех отчетных периодах, к которым относятся данные начисления.

2.10. Денежные средства и их эквиваленты, отражение денежных потоков

В целях составления отчета о движении денежных средств и бухгалтерского баланса Общество включает в состав денежных средств денежные эквиваленты, под которыми понимаются краткосрочные высоколиквидные финансовые вложения, которые могут быть легко обращены в заранее известную сумму денежных средств и которые подвержены незначительному риску изменения стоимости. В частности, Общество относит к денежным эквивалентам денежные документы, депозиты в банках до востребования или сроком погашения не более одного года, векселя банков, со сроком погашения не более 90 дней.

Денежные потоки отражаются в отчете о движении денежных средств свернуто в случаях, когда они характеризуют не столько деятельность организации, сколько деятельность ее контрагентов, и (или) когда поступления от одних лиц обуславливают соответствующие выплаты другим лицам. Денежные потоки отражаются в отчете о движении денежных средств свернуто также в случаях, когда они отличаются быстрым оборотом, большими суммами и короткими сроками возврата.

В частности, Общество отражает свернуто следующие денежные потоки:

- поступления для комитента, принципала и платежи комитенту, принципалу в рамках посреднических договоров за исключением платы за услуги комиссионера, агента;
- поступление и оплата возмещаемых расходов от покупателей или поставщиков;
- покупка и перепродажа финансовых вложений в течение 3 месяцев;
- осуществление краткосрочных финансовых вложений со сроком до 3 месяцев за счет заемных средств;
- возврат излишне или ошибочно совершенных платежей и поступлений;
- НДС в составе поступлений от покупателей и заказчиков, платежей поставщикам и подрядчикам, платежей в бюджет и возмещений из него.

В целях формирования Отчета о движении денежных средств величина денежных потоков в иностранной валюте пересчитывается в рубли по официальному курсу этой иностранной валюты к рублю, устанавливаемому ЦБ РФ на дату поступления или совершения платежа.

ПОЯСНЕНИЯ К БУХГАЛТЕРСКОМУ БАЛАНСУ И ОТЧЕТУ О ФИНАНСОВЫХ РЕЗУЛЬТАТАХ ЗА 2021 ГОД

Остатки денежных средств и денежных эквивалентов в иностранной валюте на начало и конец отчетного периода отражаются в отчете о движении денежных средств в рублях в сумме, которая определяется в соответствии с Положением по бухгалтерскому учету «Учет активов и обязательств, стоимость которых выражена в иностранной валюте» (ПБУ 3/2006). Разница, возникающая в связи с пересчетом остатков денежных средств и денежных эквивалентов в иностранной валюте по курсам на разные даты, отражается в отчете о движении денежных средств отдельно от текущих, инвестиционных и финансовых денежных потоков организации как влияние изменений курса иностранной валюты по отношению к рублю.

2.11. Учет активов и обязательств, стоимость которых выражена в иностранной валюте

Учет активов и обязательств, стоимость которых выражена в иностранной валюте, ведется в соответствии с Положением по бухгалтерскому учету ПБУ 3/2006 «Учет активов и обязательств, стоимость которых выражена в иностранной валюте».

Пересчет стоимости денежных знаков в кассе организации, средств на банковских счетах (банковских вкладах), денежных и платежных документов, ценных бумаг (за исключением акций), средств в расчетах, включая по заемным обязательствам с юридическими и физическими лицами (за исключением средств полученных и выданных авансов и предварительной оплаты, задатков), выраженной в иностранной валюте, в рубли производится на дату совершения операции в иностранной валюте, а также на отчетную дату.

Пересчет стоимости денежных знаков в кассе организации и средств на банковских счетах (банковских вкладах), выраженной в иностранной валюте, по мере изменения курса не производится.

Курсовые разницы, образовавшиеся в течение года по операциям пересчета (в том числе по состоянию на отчетную дату) выраженной в иностранной валюте стоимости активов и обязательств, подлежащих оплате в иностранной валюте и подлежащих оплате в рублях, отнесены на финансовые результаты как прочие расходы или доходы (развернуто).

Курс ЦБ РФ на 31 декабря 2021 г. составил:

- доллар США 74,2926 рублей;
- евро 84,0695 рублей.

2.12. Краткосрочные и долгосрочные активы и обязательства

В бухгалтерском балансе активы и обязательства, включая финансовые вложения, дебиторскую и кредиторскую задолженность, задолженность по кредитам и займам, доходы будущих периодов представлены как краткосрочные, если срок обращения (погашения) по ним не более 12 месяцев после отчетной даты. Все остальные активы и обязательства представляются как долгосрочные.

Классификация расходов будущих периодов в качестве долгосрочных и краткосрочных производится при их принятии к бухгалтерскому учету.

2.13. Оценочные обязательства и резервы

Общество создает оценочные обязательства в части:

- покрытия расходов, связанных с гарантийным ремонтом и гарантийным обслуживанием автотехники;
- предстоящих расходов на оплату отпусков;

ПОЯСНЕНИЯ К БУХГАЛТЕРСКОМУ БАЛАНСУ И ОТЧЕТУ О ФИНАНСОВЫХ РЕЗУЛЬТАТАХ ЗА 2021 ГОД

- оценочное обязательство на выплату вознаграждения по итогам года, при условии принятия Правлением ПАО «КАМАЗ» решения о выплате вознаграждения до даты подписания годовой бухгалтерской отчетности;
- оценочное обязательство на выплату вознаграждения для членов коллегиального исполнительного органа и менеджеров;
- оценочное обязательство по расходам, не отраженным на конец отчетного периода в связи с несвоевременным получением первичных документов;
- оценочное обязательство под предстоящие расходы по договорам с покупателями, после перехода права собственности на товары к покупателю;
- оценочное обязательство по судебным разбирательствам.
- оценочное обязательство на предстоящие расходы по дополнительному сервисному обслуживанию;
- оценочное обязательство по договорам на выполнение опытно-конструкторских работ с длительным производственным циклом.

Общество создает оценочные резервы в части:

- сомнительных долгов;
- обесценения финансовых вложений;
- снижения стоимости материальных ценностей;
- снижения стоимости долгосрочных активов к продаже.

2.14. Отражение в бухгалтерской отчетности

Величина незавершенных капитальных вложений, за исключением нематериальных активов и расходов на НИОКиТР, учитываемая на счетах 07, 08, отражается по строке 1150 «Основные средства» бухгалтерского баланса.

Авансы, выданные на приобретение (создание) внеоборотных активов, отражаются по строке 1190 «Прочие внеоборотные активы» бухгалтерского баланса».

Налог на добавленную стоимость, начисленный с авансов полученных, отражается в составе дебиторской задолженности по строке 1230.20 «Дебиторская задолженность, платежи по которой ожидаются в течение 12 месяцев после отчетной даты» бухгалтерского баланса. Налог на добавленную стоимость, предъявленный к вычету из бюджета с авансов выданных, отражается в составе кредиторской задолженности по строке 1520 «Кредиторская задолженность» бухгалтерского баланса.

Суммы, учтенные на счете 94 «Недостачи и потери от порчи ценностей», в части стоимости недостающих или испорченных материальных ценностей, по которым не принято решение о списании, отражаются по строке 1260 «Прочие оборотные активы» бухгалтерского баланса.

В бухгалтерском учете бонусы покупателям учитываются на счете 44 «Расходы на продажу» в составе коммерческих расходов. В отчете о финансовых результатах бонусы уменьшают сумму выручки по строке 2110 «Выручка от продажи товаров, продукции и услуг».

Суммы положительных и отрицательных курсовых разниц, суммы дооценки и уценки котируемых финансовых вложений за отчетный период отражаются развернуто.

Доходы и расходы от реализации права требования, покупки и продажи валюты, передачи векселей в счет оплаты товаров (работ, услуг), восстановления и создания (увеличения) резерва под снижение стоимости запасов отражаются в Отчете о финансовых результатах свернуто по строке 2340 «Прочие доходы», либо по строке 2350 «Прочие расходы».

ПОЯСНЕНИЯ К БУХГАЛТЕРСКОМУ БАЛАНСУ И ОТЧЕТУ О ФИНАНСОВЫХ РЕЗУЛЬТАТАХ ЗА 2021 ГОД

Дебиторская задолженность контрагентов за предоставление поручительства по обязательствам контрагентов перед третьими лицами отражается в составе оборотных активов по строке 1230.1 «Дебиторская задолженность» бухгалтерского баланса, если на отчетную дату срок погашения задолженности составляет более 12 месяцев и по строке 1230.2 «Дебиторская задолженность», если на отчетную дату срок погашения задолженности составляет не более 12 месяцев.

В отчете о финансовых результатах утилизационный сбор, исчисленный в отношении колесных транспортных средств и шасси, в соответствии со ст. 24.1 Федерального закона от 24 июня 1998 г. № 89-ФЗ «Об отходах производства и потребления», отражается по строке 2120 «Себестоимость проданных товаров, продукции и услуг».

Расходы будущих периодов со сроком списания не более 12 месяцев отражаются по строке баланса 1210 «Запасы», со сроком списания более 12 месяцев – по строке баланса 1190 «Прочие внеоборотные активы».

Доходы будущих периодов (кроме доходов будущих периодов, признанных при получении бюджетных средств) отражаются в составе краткосрочных обязательств по строке баланса 1530 «Доходы будущих периодов», если на отчетную дату срок признания доходов составляет не более 12 месяцев.

Доходы будущих периодов (кроме доходов будущих периодов, признанных при получении бюджетных средств) отражаются в составе долгосрочных обязательств по строке баланса 1440 «Доходы будущих периодов», если на отчетную дату срок признания доходов составляет более 12 месяцев.

Долгосрочные активы к продаже отражаются по строке 1260 «Прочие оборотные активы» бухгалтерского баланса.

Доходы (расходы), связанные с долгосрочными активами к продаже (в том числе создание и изменение величины резерва под снижение стоимости, результат продажи, списания), отражаются в отчете о финансовых результатах по строкам 2340 «Прочие доходы», 2350 «Прочие расходы».

Потери от брака, за исключением технологических потерь от брака литейного, кузнечного, термического, гальванического производств, отражаются в отчете о финансовых результатах по строке 2120 «Себестоимость продаж».

Премии и иные поощрения, предоставляемые в связи с приобретением запасов, не уменьшающие их стоимость в соответствии с договором, в отчете о финансовых результатах уменьшают показатель строки 2120 «Себестоимость продаж».

Не предъявленная заказчику начисленная выручка по договорам на выполнение опытно-конструкторских работ, учитываемая на счете 46 «Выполненные этапы по незавершенным работам», отражается за вычетом суммы финансирования, полученного от заказчика и относящегося к этапу работ в соответствии с договором, в составе дебиторской задолженности по строке 1230.1 «Дебиторская задолженность» бухгалтерского баланса, если на отчетную дату срок предъявления ее к оплате составляет более 12 месяцев и по строке 1230.2 «Дебиторская задолженность», если на отчетную дату срок предъявления ее к оплате составляет не более 12 месяцев.

2.15. Изменения учетной политики в 2021 году по сравнению с 2020 годом

1. *Общество внесло следующие изменения в учетную политику на 2021 год по сравнению с 2020 годом, не связанные с изменениями законодательства по бухгалтерскому учету:*

1.1. По договорам на выполнение опытно-конструкторских работ, длительность выполнения которых составляет более одного отчетного периода или сроки начала и окончания которых приходятся на разные отчетные периоды, не предусматривающим поэтапную сдачу работ, выручка за отчетный период определяется «по мере готовности» исходя из степени завершенности работ по договору на отчетную дату.

Степень завершенности работ рассчитывается по доле понесенных на отчетную дату расходов в расчетной (нормативной, сметной) величине расходов в соответствии с условиями договора.

Выручка по договору, признаваемая в отчетном периоде, определяется как доля от общей выручки по договору, соответствующая степени завершенности работ по договору, за вычетом выручки, признанной в предыдущих отчетных периодах.

Не предъявленная заказчику начисленная выручка отражается по дебету счета 46 «Выполненные этапы по незавершенным работам» в корреспонденции со счетом 90.01 «Выручка».

1.2. Не предъявленная заказчику начисленная выручка по договорам на выполнение опытно-конструкторских работ, учитываемая на счете 46 «Выполненные этапы по незавершенным работам», отражается за вычетом суммы финансирования, полученного от заказчика и относящегося к этапу работ в соответствии с договором, в составе дебиторской задолженности по строке 1230.1 «Дебиторская задолженность» бухгалтерского баланса, если на отчетную дату срок предъявления ее к оплате составляет более 12 месяцев и по строке 1230.2 «Дебиторская задолженность», если на отчетную дату срок предъявления ее к оплате составляет не более 12 месяцев.

1.3. Перечень оценочных обязательства, признаваемых в бухгалтерском учете, дополнен оценочным обязательством по договорам на выполнение опытно-конструкторских работ с длительным производственным циклом.

2. *Общество внесло следующие изменения в учетную политику на 2021 год по сравнению с 2020 годом, связанные с изменениями законодательства по бухгалтерскому учету:*

2.1. В составе запасов учитываются спецодежда и спецобувь со сроком службы не более 12 месяцев, а также со стоимостью менее 40000 руб.

Стоимость спецодежды и спецобуви, учитываемой в составе запасов, единовременно списывается на затраты производства в момент передачи ее в эксплуатацию.

2.2. Объекты специальной оснастки учитываются в бухгалтерском учете в составе запасов, за исключением оснастки, учитываемой в составе основных средств в соответствии с положениями учетной политики.

Стоимость специальной оснастки, учитываемой в составе запасов, списывается на затраты производства в момент передачи ее в производство.

2.3. Оценка НЗП производится в сумме прямых фактических затрат.

ПОЯСНЕНИЯ К БУХГАЛТЕРСКОМУ БАЛАНСУ И ОТЧЕТУ О ФИНАНСОВЫХ РЕЗУЛЬТАТАХ ЗА 2021 ГОД

2.4. Потери от брака, за исключением технологических потерь от брака литейного, кузнечного, термического, гальванического производств, относятся на финансовые результаты отчетного периода без включения в фактическую себестоимость выпущенной продукции.

Потери от брака, за исключением технологических потерь от брака литейного, кузнечного, термического, гальванического производств, отражаются в отчете о финансовых результатах по строке 2120 «Себестоимость продаж».

Технологические потери от брака литейного, кузнечного, термического, гальванического производств включаются в фактическую себестоимость выпущенной продукции.

2.5. Доходы и расходы от восстановления и создания (увеличения) резерва под снижение стоимости запасов отражаются в Отчете о финансовых результатах свернуто по строке 2340 «Прочие доходы», либо по строке 2350 «Прочие расходы».

2.6. Последствия изменений учетной политики в связи с началом применения ФСБУ 5/2019 «Запасы» отражаются перспективно (только в отношении фактов хозяйственной жизни, имевших место после начала применения ФСБУ 5/2019 «Запасы», без изменения сформированных ранее данных бухгалтерского учета).

ПОЯСНЕНИЯ К БУХГАЛТЕРСКОМУ БАЛАНСУ И ОТЧЕТУ О ФИНАНСОВЫХ РЕЗУЛЬТАТАХ ЗА 2021 ГОД

3. НЕМАТЕРИАЛЬНЫЕ АКТИВЫ И РАСХОДЫ НА НИОКР

3.1. Наличие и движение нематериальных активов

Наименование показателя	Период	На начало года		Изменения за период						На конец периода	
		Первоначальная стоимость	Накопленная амортизация и убытки от обесценения	Поступило	Выбыло		Начислено амортизации	Переоценка		Первоначальная стоимость	Накопленная амортизация и убытки от обесценения
					Первоначальная стоимость	Накопленная амортизация и убытки от обесценения		Первоначальная стоимость	Накопленная амортизация		
1	2	3	4	5	6	7	8	9	10	11	12
Нематериальные активы – всего	2021	3 719 822	(3 689 521)	17 606	(2 719)	2 487	(11 521)	–	–	3 734 709	(3 698 555)
	2020	3 709 900	(3 674 823)	12 069	(2 147)	2 085	(16 783)	–	–	3 719 822	(3 689 521)
в том числе:											
Исключительное право владельца на товарный знак и знак обслуживания, наименование места происхождения товаров	2021	3 559 356	(3 558 185)	76	–	–	(540)	–	–	3 559 432	(3 558 725)
	2020	3 559 310	(3 557 651)	46	–	–	(534)	–	–	3 559 356	(3 558 185)
Исключительное авторское право на программы для ЭВМ, базы данных	2021	2 254	(1 902)	–	–	–	(10)	–	–	2 254	(1 912)
	2020	2 254	(1 892)	–	–	–	(10)	–	–	2 254	(1 902)
Исключительное право патентообладателя на изобретение, промышленный образец, полезную модель	2021	100 965	(77 743)	5 692	(2 719)	2 487	(3 945)	–	–	103 938	(79 201)
	2020	95 352	(76 397)	7 760	(2 147)	2 085	(3 431)	–	–	100 965	(77 743)
Прочие нематериальные активы	2021	57 247	(51 691)	11 838	–	–	(7 026)	–	–	69 085	(58 717)
	2020	52 984	(38 883)	4 263	–	–	(12 808)	–	–	57 247	(51 691)

3.2. Первоначальная стоимость нематериальных активов, созданных самой организацией

Наименование показателя	31.12.2021	31.12.2020	31.12.2019
1	2	3	4
Всего	3 660 228	3 657 600	4 816 476
в том числе			
Исключительное право владельца на товарный знак и знак обслуживания, наименование места происхождения товаров	3 556 321	3 556 304	3 556 257
Исключительное авторское право на программы для ЭВМ, базы данных	377	377	339
Исключительное право патентообладателя на изобретение, промышленный образец, полезную модель	103 530	100 919	1 259 880

3.3. Нематериальные активы с полностью погашенной стоимостью

Наименование показателя	31.12.2021	31.12.2020	31.12.2019
1	2	3	4
Всего	3 676 926	3 663 965	4 825 490
в том числе			
Исключительное право владельца на товарный знак и знак обслуживания, наименование места происхождения товаров	3 557 915	3 554 886	3 554 864
Исключительное авторское право на программы для ЭВМ, базы данных	1 876	–	–
Исключительное право патентообладателя на изобретение, промышленный образец, полезную модель	65 525	65 616	1 243 464
Прочие нематериальные активы	51 610	43 463	27 162

3.4. Наличие и движение результатов НИОКР

Наименование показателя	Период	На начало года		Изменения за период				На конец периода	
		Первоначальная стоимость	Часть стоимости, списанной на расходы	Поступило	Выбыло		Часть стоимости, списанная на расходы за период	Первоначальная стоимость	Часть стоимости, списанной на расходы
					Первоначальная стоимость	Часть стоимости, списанной на расходы			
1	2	3	4	5	6	7	8	9	10
НИОКР – всего	2021	5 329 354	(927 540)	928 404	(681 125)	681 125	(1 555 755)	5 576 633	(1 802 170)
	2020	1 797 308	(1 196 989)	4 809 425	(1 277 379)	1 277 379	(1 007 930)	5 329 354	(927 540)
Магистральные	2021	1 418 566	(186 411)	78 983	(11 790)	11 790	(329 081)	1 485 759	(503 702)
	2020	414 329	(320 403)	1 411 860	(407 623)	407 623	(273 631)	1 418 566	(186 411)
Полноприводные	2021	166 143	(116 519)	3 102	(130 892)	130 892	(34 613)	38 353	(20 240)
	2020	128 460	(75 993)	41 758	(4 075)	4 075	(44 601)	166 143	(116 519)
Производство автобусов	2021	5 559	(4 015)	32 106	(5 559)	5 559	(6 960)	32 106	(5 416)
	2020	5 559	(2 162)	–	–	–	(1 853)	5 559	(4 015)
Производство двигателей внутреннего сгорания для автомобилей	2021	2 226 910	(117 830)	510 868	–	–	(568 371)	2 737 778	(686 201)
	2020	384 822	(301 736)	2 226 910	(384 822)	384 822	(200 916)	2 226 910	(117 830)
Транспортные	2021	159 363	(88 956)	76 741	(61 172)	61 172	(55 820)	174 932	(83 604)
	2020	468 927	(344 583)	45 855	(355 419)	355 419	(99 792)	159 363	(88 956)
Тяжелые	2021	991 067	(217 539)	11 682	(67 992)	67 992	(242 176)	934 757	(391 723)
	2020	144 367	(66 301)	970 946	(124 246)	124 246	(275 484)	991 067	(217 539)
Среднетоннажные	2021	60 618	(26 111)	196 739	(196 739)	196 739	(222 704)	60 618	(52 076)
	2020	17 862	(1 926)	43 950	(1 194)	1 194	(25 379)	60 618	(26 111)
Прочие	2021	267 012	(164 473)	18 183	(206 981)	206 981	(84 658)	78 214	(42 150)
	2020	232 982	(83 885)	34 030	–	–	(80 588)	267 012	(164 473)
Модернизированные	2021	34 116	(5 686)	–	–	–	(11 372)	34 116	(17 058)
	2020	–	–	34 116	–	–	(5 686)	34 116	(5 686)

3.5. Незаконченные и неоформленные НИОКР и незаконченные операции по приобретению нематериальных активов

Наименование показателя	Период	На начало года	Изменения за период			На конец периода
			Затраты за период	Списано затрат как не давших положительного результата	Принято к учету в качестве нематериальных активов или НИОКР	
1	2	3	4	5	6	7
Затраты по незаконченным исследованиям и разработкам	2021	8 544 713	4 165 882	(69 067)	(928 404)	11 713 124
	2020	10 094 985	3 418 169	(159 016)	(4 809 425)	8 544 713
Незаконченные операции по созданию и приобретению нематериальных активов – всего	2021	46 305	17 732	(7)	(17 606)	46 424
	2020	45 000	13 380	(8)	(12 067)	46 305

ПОЯСНЕНИЯ К БУХГАЛТЕРСКОМУ БАЛАНСУ И ОТЧЕТУ О ФИНАНСОВЫХ РЕЗУЛЬТАТАХ ЗА 2021 ГОД

4. ОСНОВНЫЕ СРЕДСТВА

4.1. Наличие и движение основных средств

Наименование показателя	Период	На начало года		Поступило объектов		Изменения за период					На конец периода	
		Перво-начальная стоимость	Накопленная амортизация	Перво-начальная стоимость	Накопленная амортизация	Выбыло объектов		Начислено амортизации	Переоценка		Перво-начальная стоимость	Накопленная амортизация
						Перво-начальная стоимость	Накопленная амортизация		Перво-начальная стоимость	Накопленная амортизация		
1	2	3	4	5	6	7	8	9	10	11	12	13
Основные средства – всего	2021	57 873 426	(20 526 244)	8 951 590	(204 743)	(1 811 088)	442 831	(2 437 568)	–	–	65 013 928	(22 725 724)
	2020	54 583 559	(19 021 317)	6 337 470	(542 318)	(3 047 603)	819 515	(1 782 124)	–	–	57 873 426	(20 526 244)
в том числе:												
Здания и сооружения	2021	13 273 380	(3 120 955)	1 007 562	(22 792)	(106 716)	28 150	(258 364)	–	–	14 174 226	(3 373 961)
	2020	12 991 644	(2 940 699)	1 318 969	(496 087)	(1 037 233)	556 794	(240 963)	–	–	13 273 380	(3 120 955)
Машины и оборудование	2021	27 996 338	(16 099 029)	3 497 534	(52 879)	(243 248)	164 265	(1 652 514)	–	–	31 250 624	(17 640 157)
	2020	25 978 501	(14 897 871)	2 167 973	(631)	(150 136)	92 740	(1 293 267)	–	–	27 996 338	(16 099 029)
Транспортные средства	2021	1 537 772	(971 853)	2 827 787	(128 955)	(983 426)	239 035	(207 297)	–	–	3 382 133	(1 069 070)
	2020	1 479 445	(971 332)	808 329	(44 893)	(750 002)	161 953	(117 581)	–	–	1 537 772	(971 853)
Специальная оснастка	2021	7 622 841	(88 651)	1 295 655	–	(3 084)	195	(255 578)	–	–	8 915 412	(344 034)
	2020	6 140 215	(5 696)	1 482 626	–	–	–	(82 955)	–	–	7 622 841	(88 651)
Производственный и хозяйственный инвентарь	2021	378 660	(128 408)	111 739	(108)	(5 991)	5 800	(41 609)	–	–	484 408	(164 325)
	2020	289 570	(104 429)	96 224	(707)	(7 134)	6 683	(29 955)	–	–	378 660	(128 408)
Земельные участки	2021	6 819 459	–	144 688	–	(447 428)	–	–	–	–	6 516 719	–
	2020	7 514 623	–	405 808	–	(1 100 972)	–	–	–	–	6 819 459	–
Другие виды основных средств	2021	244 976	(117 348)	66 625	(9)	(21 195)	5 386	(22 206)	–	–	290 406	(134 177)
	2020	189 561	(101 290)	57 541	–	(2 126)	1 345	(17 403)	–	–	244 976	(117 348)
Доходные вложения в материальные ценности – всего	2021	2 867 109	(975 448)	1 100 502	(45 061)	(746 006)	101 040	(90 239)	–	–	3 221 605	(1 009 708)
	2020	2 681 215	(897 911)	1 519 578	(532 225)	(1 333 684)	545 003	(90 315)	–	–	2 867 109	(975 448)
в том числе:												
Здания и сооружения	2021	1 762 736	(857 708)	3 386	(3 386)	(21 197)	15 386	(45 127)	–	–	1 744 925	(890 835)
	2020	1 616 357	(816 053)	743 699	(492 724)	(597 320)	496 088	(45 019)	–	–	1 762 736	(857 708)
Машины и оборудование	2021	63 072	(29 452)	33 139	(5 874)	(899)	275	(16 345)	–	–	95 312	(51 396)
	2020	27 053	(17 814)	38 506	(3 659)	(2 487)	564	(8 543)	–	–	63 072	(29 452)
Транспортные средства	2021	346 006	(84 758)	644 192	(35 793)	(723 803)	85 379	(26 949)	–	–	266 395	(62 121)
	2020	223 326	(63 298)	580 206	(34 123)	(457 526)	48 338	(35 675)	–	–	346 006	(84 758)
Производственный и хозяйственный инвентарь	2021	1 633	(1 633)	49	(1)	–	–	(3)	–	–	1 682	(1 637)
	2020	13	(13)	1 633	(1 633)	(13)	13	–	–	–	1 633	(1 633)
Земельные участки	2021	687 663	–	404 575	–	(107)	–	–	–	–	1 092 131	–
	2020	809 332	–	154 669	–	(276 338)	–	–	–	–	687 663	–
Другие виды основных средств	2021	5 999	(1 897)	15 161	(7)	–	–	(1 815)	–	–	21 160	(3 719)
	2020	5 134	(733)	865	(86)	–	–	(1 078)	–	–	5 999	(1 897)

4.2. Незавершенные капитальные вложения, учитываемые в составе основных средств

Наименование показателя	Период	На начало года	Изменения за период			На конец периода
			Затраты за период	Списано	Принято к учету в качестве основных средств или увеличена стоимость	
1	2	3	4	5	6	7
Незавершенное строительство и незаконченные операции по приобретению, модернизации и т.п. основных средств – всего	2021	6 628 597	8 248 405	–	(8 050 096)	6 826 906
	2020	3 500 910	8 001 539	(3 068)	(4 870 784)	6 628 597

В составе основных средств отражены основные средства, не используемые в производстве, стоимость которых по состоянию на 31 декабря 2021 г. составляет 330 893 тыс. руб. или 0,67%, а на 31 декабря 2020 г. стоимость составляла 319 420 тыс. руб. или 0,73%.

**ПОЯСНЕНИЯ К БУХГАЛТЕРСКОМУ БАЛАНСУ И ОТЧЕТУ О ФИНАНСОВЫХ РЕЗУЛЬТАТАХ
ЗА 2021 ГОД**

4.3. Изменение стоимости основных средств в результате достройки, дооборудования, реконструкции и частичной ликвидации

Наименование показателя	2021	2020
1	2	3
Увеличение стоимости объектов основных средств в результате достройки, дооборудования, реконструкции – всего	799 498	1 239 373
в том числе:		
Здания и сооружения	365 940	698 481
Машины и оборудование	426 066	398 684
Специальная оснастка	6 891	133 917
Транспортные средства	601	6 242
Производственный и хозяйственный инвентарь	–	2 049

4.4. Иное использование основных средств

Наименование показателя	31.12.2021	31.12.2020	31.12.2019
1	2	3	4
Полученные в аренду основные средства, числящиеся за балансом	13 677 286	16 893 569	16 973 374
Основные средства, находящиеся в залоге	10 020 771	11 128 882	7 793 798
Переданные в аренду основные средства, числящиеся на балансе	5 540 852	5 179 330	5 113 717
Переданные в аренду основные средства, числящиеся за балансом	742 350	176 889	–
Основные средства, переведенные на консервацию	128 503	327 073	4 091 816
Объекты недвижимости, принятые в эксплуатацию и фактически используемые, находящиеся в процессе государственной регистрации	–	–	135 011

4.5. Прочие внеоборотные активы

В составе «Прочих внеоборотных активов», строка 1190 бухгалтерского баланса, отражены авансы, выданные на приобретение внеоборотных активов.

Остаток авансов на 31 декабря 2021 г. – 586 091 тыс. руб.; на 31 декабря 2020 г. – 526 816 тыс. руб.; на 31 декабря 2019 г. – 2 031 786 тыс. руб.

5. ФИНАНСОВЫЕ ВЛОЖЕНИЯ

5.1. Наличие и движение финансовых вложений

Наименование показателя	Период	На начало года		Изменения за период				На конец периода		
		Первоначальная стоимость	Накопленная корректировка	Поступило	Выбыло (погашено)		Перевод из долгосрочных в краткосрочные	Текущей рыночной стоимости и резерва под обесценение	Первоначальная стоимость	Накопленная корректировка
					Первоначальная стоимость	Накопленная корректировка				
1	2	3	4	5	6	7	8	9	10	11
Долгосрочные – всего	2021	59 186 215	(4 190 063)	38 531 697	(2 038 475)	77 105	(24 973 150)	(650 297)	70 706 287	(4 763 255)
	2020	47 452 058	(4 559 566)	33 202 273	(1 025 002)	11 552	(20 443 114)	357 951	59 186 215	(4 190 063)
в том числе:										
вклады в организации, акции которых имеют рыночные котировки	2021	117 275	1 237 261	–	–	–	–	1 726 043	117 275	2 963 304
	2020	117 369	786 181	–	(94)	–	–	451 080	117 275	1 237 261
вклады в дочерние компании	2021	30 078 659	(5 027 620)	1 359 861	(1 034)	131	–	(2 330 579)	31 437 486	(7 358 068)
	2020	29 901 379	(4 946 508)	189 651	(12 371)	11 552	–	(92 664)	30 078 659	(5 027 620)
вклады в совместные предприятия	2021	813 930	(78 024)	4 095 832	(88 869)	62 378	–	(42 874)	4 820 893	(58 520)
	2020	718 568	(76 887)	95 362	–	–	–	(1 137)	813 930	(78 024)
вклады в ассоциированные компании	2021	1 527 481	(321 680)	7 237 801	(30 000)	14 596	–	(2 887)	8 735 282	(309 971)
	2020	1 527 478	(322 352)	3	–	–	–	672	1 527 481	(321 680)
выданные займы	2021	26 647 479	–	25 838 203	(1 918 572)	–	(24 973 150)	–	25 593 960	–
	2020	15 187 264	–	32 915 866	(1 012 537)	–	(20 443 114)	–	26 647 479	–
прочие долгосрочные финансовые вложения	2021	1 391	–	–	–	–	–	–	1 391	–
	2020	–	–	1 391	–	–	–	–	1 391	–

Наименование показателя	Период	На начало года		Изменения за период				На конец периода		
		Первоначальная стоимость	Накопленная корректировка	Поступило	Выбыло (погашено)		Перевод из долгосрочных в краткосрочные	Текущей рыночной стоимости и резерва под обесценение	Первоначальная стоимость	Накопленная корректировка
					Первоначальная стоимость	Накопленная корректировка				
1	2	3	4	5	6	7	8	9	10	11
Краткосрочные – всего	2021	18 677 271	–	4 535 610	(21 433 706)	–	24 973 150	–	26 752 325	–
	2020	12 068 135	–	3 182 876	(17 016 854)	–	20 443 114	–	18 677 271	–
в том числе:										
предоставленные займы	2021	18 677 271	–	4 535 610	(21 433 706)	–	24 973 150	–	26 752 325	–
	2020	12 068 135	–	3 182 876	(17 016 854)	–	20 443 114	–	18 677 271	–
долговые ценные бумаги и прочие краткосрочные финансовые вложения	2021	–	–	–	–	–	–	–	–	–
	2020	–	–	–	–	–	–	–	–	–
Финансовые вложения – итого	2021	77 863 486	(4 190 063)	43 067 307	(23 472 181)	77 105	–	(650 297)	97 458 612	(4 763 255)
	2020	59 520 193	(4 559 566)	36 385 149	(18 041 856)	11 552	–	357 951	77 863 486	(4 190 063)

**ПОЯСНЕНИЯ К БУХГАЛТЕРСКОМУ БАЛАНСУ И ОТЧЕТУ О ФИНАНСОВЫХ РЕЗУЛЬТАТАХ
ЗА 2021 ГОД**

Резерв под обесценение финансовых вложений на 31 декабря 2021 г. составляет 7 726 559 тыс. руб., в 2021 году увеличен на 2 299 235 тыс. руб.

Первоначальная оценка финансовых вложений, полученных по договорам, предусматривающим исполнение обязательств (оплату) неденежными средствами определяется исходя из денежной оценки имущества, передаваемого в качестве вклада в уставный капитал, проведенной независимым оценщиком.

Сумма начисленных в 2021 году процентов по займам, выданным составила 3 246 833 тыс. руб. (в 2020 году – 2 680 585 тыс. руб.).

Средневзвешенная процентная ставка по займам в рублях в 2021 году составила 7,07% (в 2020 году – 6,99%).

Сроки погашения долгосрочных займов – 2023-2025 годы.

График погашения предоставленных долгосрочных займов:

Сроки гашения	2021	2020
От 1 до 2 лет	14 596 759	14 002 260
От 2 до 3 лет	8 548 786	8 113 480
От 3 до 4 лет	2 448 415	4 531 739
Итого	25 593 960	26 647 479

Котировка акций дочерних обществ:

руб./шт.

Компания	Котировка по состоянию на:		
	31.12.2021	31.12.2020	31.12.2019
1	2	3	4
ПАО «НЕФАЗ»	612,60	231,00	125,20
ПАО «ТЗА»	145,00	100,00	94,00

Сумма полученных доходов от вкладов в капиталы других компаний (начисленные дивиденды) за 2021 год составила 586 981 тыс. руб. (за 2020 год – 474 945 тыс. руб.). Сумма удержанного налога у источника выплаты за 2021 год составляет 462 тыс. руб. (за 2020 год – 261 тыс. руб.).

5.2. Иное использование финансовых вложений

Наименование показателя	31.12.2021	31.12.2020	31.12.2019
1	2	3	4
Финансовые вложения, находящиеся в залоге, – всего	5 298 021	5 037 007	5 037 007
в том числе:			
ценные бумаги	5 298 021	5 037 007	5 037 007

Акции ОАО «КАМАЗ-Металлургия» в количестве 12 000 000 штук общей номинальной стоимостью 1 200 000 тыс. руб. находятся в залоге у Министерства финансов РТ.

Акции АО «КИП «Мастер» в количестве 4 098 021 штук общей номинальной стоимостью 4 098 021 тыс. руб. находятся в залоге у Некоммерческой организации «Фонд развития моногородов».

ПОЯСНЕНИЯ К БУХГАЛТЕРСКОМУ БАЛАНСУ И ОТЧЕТУ О ФИНАНСОВЫХ РЕЗУЛЬТАТАХ ЗА 2021 ГОД

6. ЗАПАСЫ

6.1. Наличие и движение запасов

Наименование показателя	Период	На начало года		Изменения за период				На конец периода		
		Себе-стоимость	Величина резерва под снижение стоимости	Поступление и затраты	Выбыло		Убытков от снижения стоимости	Оборот запасов между их группами (видами)	Себе-стоимость	Величина резерва под снижение стоимости
					Себе-стоимость	Резерв под снижение стоимости				
1	2	3	4	5	6	7	8	9	10	11
Запасы – всего	2021	29 321 903	(711 286)	258 426 588	(250 254 087)	243 683	(249 248)	–	37 494 404	(716 851)
	2020	26 888 730	(809 983)	188 332 051	(185 898 878)	127 382	(28 685)	–	29 321 903	(711 286)
в том числе:										
Сырье и материалы	2021	13 025 072	(448 944)	163 414 992	(2 804 972)	204 365	(25 302)	(151 378 927)	22 256 165	(269 881)
	2020	11 491 629	(451 357)	115 820 331	(3 068 861)	39 604	(37 191)	(111 218 027)	13 025 072	(448 944)
Незавершенное производство	2021	5 932 856	(51 827)	77 964 056	(23 911 320)	549	(5 856)	(51 863 202)	8 122 390	(57 134)
	2020	5 756 620	(55 219)	55 755 655	(15 551 796)	7 455	(4 063)	(40 027 623)	5 932 856	(51 827)
Готовая продукция и товары для перепродажи	2021	195 636	(12 133)	16 602 941	(47 001 679)	6 802	(4 008)	30 771 266	568 164	(9 339)
	2020	319 595	(11 154)	15 997 950	(35 385 929)	738	(1 717)	19 264 020	195 636	(12 133)
Товары отгруженные	2021	10 050 401	(198 382)	21 316	(176 506 730)	31 967	(214 082)	172 816 515	6 381 502	(380 497)
	2020	9 197 121	(292 253)	253 837	(131 846 093)	79 585	14 286	132 445 536	10 050 401	(198 382)
Расходы будущих периодов	2021	117 938	–	423 283	(29 386)	–	–	(345 652)	166 183	–
	2020	123 765	–	504 278	(46 199)	–	–	(463 906)	117 938	–

Запасы (строка баланса 1210) на конец 2021 года составили 36 777 553 тыс. руб. По сравнению с началом года запасы увеличились на 8 166 936 тыс. руб. или 28,5%, в том числе по видам запасов:

– по строке «Сырье и материалы» – на 9 410 156 тыс. руб. в связи с ростом цен на металлы, материалы, покупные комплектующие изделия, увеличения планов производства, а также за счет создания страховых запасов под потребности производства;

– по строке «Незавершенное производство» – на 2 184 227 тыс. руб. в связи с изменением порядка оценки НЗП согласно пункта 4.8.1 Учетной политики на основании вступившего в силу ФСБУ 5/2019 «Запасы», а также в связи с увеличением количества шасси, находящихся на доработке ЗИСТ;

– по строке «Готовая продукция и товары для перепродажи» - на 375 322 тыс. руб., при этом остатки готовой продукции снизились на 61 094 тыс. руб., остатки товаров для перепродажи увеличились на 436 416 тыс. руб. Причиной увеличения остатков товаров для перепродажи послужила закупка автобусов для дальнейшей реализации;

– по строке «Товары отгруженные» произошло снижение на 3 851 014 тыс. руб. за счет реализации остатков автотехники;

– по строке «Расходы будущих периодов» произошло увеличение на 48 245 тыс. руб. за счет приобретения программных продуктов.

6.2. Запасы в залоге

По состоянию на 31 декабря 2021 г. и на 31 декабря 2020 г. запасов, находящихся в залоге, нет.

6.3. Расходы будущих периодов

В соответствии с Положением по ведению бухгалтерского учета и бухгалтерской отчетности в Российской Федерации, утвержденным Приказом Минфина России от 29 июля 1998 г. № 34н (п. 65), затраты, произведенные организацией в отчетном периоде, но относящиеся к следующим отчетным периодам, учитываются в качестве долгосрочных и краткосрочных расходов будущих периодов и отражаются в разделах бухгалтерского баланса:

- «Внеоборотные активы» в составе строки 1190 «Прочие внеоборотные активы», если период их списания превышает 12-ти месяцев, остаток на 31 декабря 2021 г. составляет 2 184 863 тыс. руб., на 31 декабря 2020 г. – 1 861 411 тыс. руб., 31 декабря 2019 г. – 1 452 794 тыс. руб.
- «Оборотные активы», если период их списания не превышает 12-ти месяцев, в составе строки 1210 «Запасы», остаток на 31 декабря 2021 г. –166 183 тыс. руб., 31 декабря 2020 г. – 117 938 тыс. руб., 31 декабря 2019 г. – 123 765 тыс. руб.

7. ПРОЧИЕ ОБОРОТНЫЕ АКТИВЫ

В составе прочих оборотных активов учитываются «долгосрочные активы к продаже» в размере 20 776 тыс. руб., из них сумма земельных участков составляет 6 937 тыс. руб.

8. ДЕБИТОРСКАЯ И КРЕДИТОРСКАЯ ЗАДОЛЖЕННОСТИ

8.1. Наличие и движение дебиторской задолженности

Наименование показателя	Период	На начало года		Изменения за период						На конец периода		
		Учетная по условиям договора	Величина резерва по сомнительным долгам	Поступление		Выбыло			Перевод из долгосрочной в краткосрочную	Создание (изменение) резерва по сомнительным долгам	Учетная по условиям договора	Величина резерва по сомнительным долгам
				В результате хозяйственных операций (сумма долга по сделке операции)	Причитающиеся проценты, штрафы и иные начисления	Погашение	Списание на финансовый результат	Списание за счет резерва по сомнительным долгам				
1	2	3	4	5	6	7	8	9	10	11	12	13
Долгосрочная дебиторская задолженность – всего*	2021	3 250 006	–	7 585	–	–	–	–	(3 214 542)	–	43 049	–
	2020	338 467	–	3 213 367	–	(44 169)	–	–	(257 659)	–	3 250 006	–
в том числе:												
расчеты с поставщиками и подрядчиками	2021	–	–	27	–	–	–	–	–	–	27	–
	2020	–	–	–	–	–	–	–	–	–	–	–
расчеты с покупателями и заказчиками	2021	3 216 609	–	–	–	–	–	–	(3 210 467)	–	6 142	–
	2020	190 875	–	3 206 683	–	(424)	–	–	(180 525)	–	3 216 609	–
прочие дебиторы	2021	33 397	–	7 558	–	–	–	–	(4 075)	–	36 880	–
	2020	147 592	–	6 684	–	(43 745)	–	–	(77 134)	–	33 397	–
Краткосрочная дебиторская задолженность – всего*	2021	29 736 212	(799 546)	44 227 435	–	(27 693 112)	(859)	(7 681)	3 215 009	(94 830)	49 477 004	(894 376)
	2020	30 649 770	(568 566)	26 267 366	280 026	(26 998 302)	(718 857)	(1 450)	257 659	(230 980)	29 736 212	(799 546)
в том числе:												
расчеты с поставщиками и подрядчиками	2021	1 184 077	(14 921)	2 557 582	–	(806 166)	–	(134)	–	134	2 935 359	(14 787)
	2020	1 866 042	(14 709)	730 714	111	(1 412 653)	–	(137)	–	(212)	1 184 077	(14 921)
расчеты с покупателями и заказчиками	2021	14 570 040	(711 349)	25 073 180	–	(13 087 938)	(313)	(4 522)	3 210 467	(90 421)	29 760 914	(801 770)
	2020	15 857 213	(532 498)	12 685 238	270 175	(14 423 111)	–	–	180 525	(178 851)	14 570 040	(711 349)
прочие дебиторы	2021	13 982 095	(73 276)	16 596 673	–	(13 799 008)	(546)	(3 025)	4 542	(4 543)	16 780 731	(77 819)
	2020	12 926 515	(21 359)	12 851 414	9 740	(11 162 538)	(718 857)	(1 313)	77 134	(51 917)	13 982 095	(73 276)
Итого	2021	32 986 218	(799 546)	44 235 020	–	(27 693 112)	(859)	(7 681)	467	(94 830)	49 520 053	(894 376)
	2020	30 988 237	(568 566)	29 480 733	280 026	(27 042 471)	(718 857)	(1 450)	–	(230 980)	32 986 218	(799 546)

* Данные раскрываются за минусом дебиторской задолженности, поступившей и погашенной (списанной) в одном отчетном периоде.

ПОЯСНЕНИЯ К БУХГАЛТЕРСКОМУ БАЛАНСУ И ОТЧЕТУ О ФИНАНСОВЫХ РЕЗУЛЬТАТАХ ЗА 2021 ГОД

8.2. Просроченная дебиторская задолженность

Наименование показателя	31.12.2021		31.12.2020		31.12.2019	
	Учтенная по условиям договора	Балансовая стоимость	Учтенная по условиям договора	Балансовая стоимость	Учтенная по условиям договора	Балансовая стоимость
1	2	3	4	5	6	7
Всего	2 855 528	1 961 150	2 032 462	1 232 916	1 333 355	764 790
в том числе:						
Покупателей продукции	1 621 747	819 977	1 735 977	1 024 628	1 070 596	538 099
Поставщиков услуг, товаров	1 100 140	1 085 352	141 883	126 962	122 115	107 406
Прочих дебиторов	133 641	55 821	154 602	81 326	140 644	119 285
Справочно: задолженность более 6 месяцев	1 234 832	349 935	1 140 789	341 274	868 642	300 743

ПОЯСНЕНИЯ К БУХГАЛТЕРСКОМУ БАЛАНСУ И ОТЧЕТУ О ФИНАНСОВЫХ РЕЗУЛЬТАТАХ ЗА 2021 ГОД

8.3. Наличие и движение кредиторской задолженности

Наименование показателя	Период	Остаток на начало года	Изменения за период					Курсовая разница	Перевод из долгосрочной в краткосрочную задолженность	Остаток на конец периода
			Поступление		Выбыло					
			В результате хозяйственных операций (сумма долга по сделке, операции)	Причитающиеся проценты, штрафы и иные начисления	Погашение	Списание на финансовый результат				
1	2	3	4	5	6	7	8	9	10	
Долгосрочная кредиторская задолженность – всего*	2021	73 121 339	30 705 864	217 010	(2 030 207)	–	–	(21 067 505)	80 946 501	
	2020	75 906 669	11 143 929	216 503	(52 400)	–	–	(14 093 362)	73 121 339	
в том числе:										
кредиты	2021	8 729 359	23 580 820	–	(1 895 603)	–	–	(6 833 756)	23 580 820	
	2020	6 296 574	6 962 248	–	–	–	–	(4 529 463)	8 729 359	
займы	2021	63 533 357	7 116 140	217 010	(134 604)	–	–	(14 174 155)	56 557 748	
	2020	69 128 957	3 725 594	216 503	(52 400)	–	–	(9 485 297)	63 533 357	
перед государственными внебюджетными фондами	2021	–	–	–	–	–	–	–	–	
	2020	–	–	–	–	–	–	–	–	
перед бюджетом по налогам и сборам	2021	–	–	–	–	–	–	–	–	
	2020	–	–	–	–	–	–	–	–	
Прочие кредиторы	2021	858 623	8 904	–	–	–	–	(59 594)	807 933	
	2020	481 138	456 087	–	–	–	–	(78 602)	858 623	
Краткосрочная кредиторская задолженность – всего*	2021	80 027 588	83 439 471	927 348	(82 293 434)	(676)	(509 516)	21 067 505	102 658 286	
	2020	59 727 676	62 376 627	(1 563 284)	(55 881 279)	(776)	1 275 262	14 093 362	80 027 588	
в том числе:										
Кредиты	2021	14 720 697	9 321 920	78 171	(15 593 559)	–	–	6 833 756	15 360 985	
	2020	11 556 386	11 228 059	26 994	(12 620 205)	–	–	4 529 463	14 720 697	
займы	2021	15 082 412	3 546 678	849 177	(15 082 412)	–	–	14 174 155	18 570 010	
	2020	14 035 310	3 217 628	791 682	(12 447 505)	–	–	9 485 297	15 082 412	
перед поставщиками и подрядчиками	2021	25 071 990	35 272 868	–	(24 031 015)	(140)	(505 384)	–	35 808 319	
	2020	19 114 222	23 360 546	–	(18 676 196)	(597)	1 274 015	–	25 071 990	
по полученным авансам	2021	9 319 672	13 372 521	–	(10 006 364)	(252)	–	59 594	12 745 171	
	2020	2 950 297	9 031 241	(2 382 260)	(358 072)	(136)	–	78 602	9 319 672	
перед государственными внебюджетными фондами	2021	515 928	578 848	–	(515 848)	(52)	–	–	578 876	
	2020	446 643	515 900	–	(446 576)	(39)	–	–	515 928	
перед бюджетом по налогам и сборам	2021	677 989	2 219 557	–	(677 921)	(68)	–	–	2 219 557	
	2020	455 568	677 989	–	(455 568)	–	–	–	677 989	
перед персоналом организации	2021	786 801	2 742 892	–	(2 571 248)	–	–	–	958 445	
	2020	779 276	786 801	–	(779 276)	–	–	–	786 801	
перед участниками (учредителями) по выплате доходов	2021	7 705	–	–	(3 649)	–	–	–	4 056	
	2020	10 907	–	–	(3 202)	–	–	–	7 705	
перед прочими кредиторами	2021	13 844 394	16 384 187	–	(13 811 418)	(164)	(4 132)	–	16 412 867	
	2020	10 379 067	13 558 463	300	(10 094 679)	(4)	1 247	–	13 844 394	
Итого	2021	153 148 927	114 145 335	1 144 358	(84 323 641)	(676)	(509 516)	–	183 604 787	
	2020	135 634 345	73 520 556	(1 346 781)	(55 933 679)	(776)	1 275 262	–	153 148 927	

* Данные раскрываются за минусом кредиторской задолженности, поступившей и погашенной (списанной) в одном отчетном периоде.

ПОЯСНЕНИЯ К БУХГАЛТЕРСКОМУ БАЛАНСУ И ОТЧЕТУ О ФИНАНСОВЫХ РЕЗУЛЬТАТАХ ЗА 2021 ГОД

В составе кредиторской задолженности отражены невыплаченные дивиденды по итогам финансово-хозяйственной деятельности Общества за 2020 год. Остаток невыплаченных дивидендов на 31 декабря 2021 г. составляет 4 056 тыс. руб.

Остаток невыплаченных дивидендов на 31 декабря 2020г. составлял 7 705 тыс. руб., на 31 декабря 2019 г. – 10 907 тыс. руб.

8.4. Просроченная кредиторская задолженность

Наименование показателя	31.12.2021	31.12.2020	31.12.2019
1	2	3	4
Всего	6 748 452	4 058 250	4 239 522
в том числе:			
Поставщики и подрядчики	4 323 585	2 491 567	2 795 095
Прочие кредиторы	505 996	435 502	993 927
Авансы полученные	1 918 871	1 131 181	450 500
Справочно: задолженность более 6 месяцев	754 025	587 916	665 765

9. НАЛИЧИЕ И ДВИЖЕНИЕ КРЕДИТОВ И ЗАЙМОВ

Расшифровка движения заемных средств по основному долгу и процентам представлена в следующей таблице:

Показатель	Год	Остаток на начало года	Получено	Погашено	Перевод из долгосрочной в краткосрочную	Курсовая разница	Остаток на конец года
1	2	3	4	5	6	7	8
Долгосрочные обязательства*	2021	72 262 716	30 913 970	(2 030 207)	(21 007 911)	–	80 138 568
	2020	75 425 531	10 904 345	(52 400)	(14 014 760)	–	72 262 716
в том числе:							
долгосрочные кредиты	2021	8 729 359	23 580 820	(1 895 603)	(6 833 756)	–	23 580 820
	2020	6 296 574	6 962 248	–	(4 529 463)	–	8 729 359
долгосрочные займы	2021	62 962 691	7 116 140	(134 604)	(14 174 155)	–	55 770 072
	2020	68 774 794	3 725 594	(52 400)	(9 485 297)	–	62 962 691
проценты по долгосрочным кредитам и займам	2021	570 666	217 010	–	–	–	787 676
	2020	354 163	216 503	–	–	–	570 666
Краткосрочные обязательства*	2021	29 803 109	13 795 946	(30 675 971)	21 007 911	–	33 930 995
	2020	25 591 696	15 264 363	(25 067 710)	14 014 760	–	29 803 109
в том числе:							
краткосрочные кредиты	2021	14 693 703	9 321 920	(15 566 566)	6 833 756	–	15 282 813
	2020	11 536 996	11 228 059	(12 600 815)	4 529 463	–	14 693 703
краткосрочные займы	2021	14 290 731	3 546 678	(14 290 731)	14 174 155	–	17 720 833
	2020	13 172 232	3 217 628	(11 584 426)	9 485 297	–	14 290 731
проценты по краткосрочным кредитам и займам	2021	818 675	927 348	(818 674)	–	–	927 349
	2020	882 468	818 676	(882 469)	–	–	818 675

* Данные раскрываются за минусом задолженности по кредитам и займам, поступившей и погашенной (списанной) в одном отчетном периоде.

ПОЯСНЕНИЯ К БУХГАЛТЕРСКОМУ БАЛАНСУ И ОТЧЕТУ О ФИНАНСОВЫХ РЕЗУЛЬТАТАХ ЗА 2021 ГОД

В составе долгосрочных заемных средств отражены процентные неконвертируемые биржевые облигации на сумму 45 000 000 тыс. руб., из них 35 000 000 тыс. руб. с государственной гарантией. В краткосрочной части заемных средств числятся процентные неконвертируемые биржевые облигации на сумму 13 940 000 тыс. руб.

В 2021 году размещены процентные неконвертируемые бездокументарные биржевые облигации в рамках Программы биржевых облигаций ПАО «КАМАЗ» на сумму 5 000 000 тыс. руб. в целях рефинансирования кредитной задолженности, пополнения оборотного капитала. Так же в рамках Программы биржевых облигаций ПАО «КАМАЗ» размещены процентные неконвертируемые бездокументарные биржевые «зеленые облигации» на сумму 2 000 000 тыс. руб. Целью размещения «зеленых облигаций» является финансирование и (или) рефинансирование проектов, направленных на сохранение и охрану окружающей среды, положительное воздействие на экологию и соответствующих международно признанным принципам и стандартам в сфере экологии и (или) "зеленого" финансирования.

В отчетном году открыты новые кредитные линии, полученные денежные средства использованы на финансирование инвестиционных затрат и на финансирование текущей деятельности.

Неиспользованный лимит предоставленных кредитных линий составляет 69 797 232 тыс. руб.

Графики выплат долгосрочных кредитов и займов полученных

Сроки погашения	2021	2020
От 1 до 2 лет	26 356 150	22 903 514
От 2 до 3 лет	2 799 138	3 379 677
От 3 до 4 лет	4 527 679	264 356
От 4 до 5 лет	2 799 138	2 011 361
От 5 и более	43 656 463	43 703 808
Итого	80 138 568	72 262 716

Средневзвешенная процентная ставка по рублевым кредитам и займам на 31 декабря 2021 г. составляет 8,40 %, на 31 декабря 2020 г. – 6,82 %, и по сравнению с прошлым годом увеличилась на 1,58 %.

По валютным кредитам и займам средневзвешенная процентная ставка на 31 декабря 2021 г. составляет 1 % и по сравнению с прошлым годом не изменилась.

Проценты по кредитам и займам, направленным на приобретение, сооружение, изготовление инвестиционного актива, включены в стоимость инвестиционного актива на сумму 148 385 тыс. руб. Сумма процентов по займам и кредитам отнесена в стоимость инвестиционного актива за минусом дохода от размещения временно свободных средств кредитов и займов на депозитных счетах, на счетах в банках на неснижаемом остатке и за минусом возмещенных затрат на уплату процентов по займам (кредитам).

10. ДЕНЕЖНЫЕ СРЕДСТВА И ИХ ЭКВИВАЛЕНТЫ

В составе денежных средств и их эквивалентов Обществом учитываются:

№ п/п	Наименование показателя	31.12.2021	31.12.2020	31.12.2019
1	2	3	4	5
1	Денежные средства на расчетных счетах в рублях	2 764 883	6 904 258	14 143 638
2	Денежные средства на расчетных счетах в долл. США	18 718	15 101	6 539
3	Денежные средства на расчетных счетах в евро	35 198	54 297	9 311
4	Денежные средства на расчетных счетах в юанях	270	–	–
5	Денежные средства в кассе	445	777	457
6	Денежные средства, размещенные на краткосрочных депозитных счетах в рублях	68 594	193 600	2 894 300
7	Денежные средства на специальных счетах	7 926 888	4 632 628	114 443
8	Прочие денежные средства и денежные эквиваленты	5 273	5 040	4 868
	Итого	10 820 269	11 805 701	17 173 556

По состоянию на 31 декабря 2021 г. денежные средства на специальных счетах в сумме 7 926 888 тыс. руб. могут быть использованы Обществом только в соответствии с целевым назначением.

Поступления и платежи в Отчете о движении денежных средств раскрыты за минусом суммы НДС.

Прочие поступления от текущей деятельности представлены в таблице:

Вид поступлений	2021	2020
1	2	3
НДС	7 111 624	3 747 800
Проценты по депозитным и расчетным счетам	215 768	1 301 810
Вознаграждение за выданное поручительство	32 233	42 336
Проценты за пользование чужими денежными средствами	81 399	2 866
Штрафы, пени, неустойки	10 167	27 286
Бонусы полученные	–	140 812
Прочие	82 649	106 389
Итого (строка 4119 Отчета о движении денежных средств)	7 533 840	5 369 299

Структура прочих платежей по текущей деятельности приведена в таблице:

Вид платежей	2021	2020
1	2	3
Утилизационный сбор	31 974 248	25 397 749
Бонусы уплаченные	8 448 139	5 345 116
Налог на землю	68 558	78 886
Налог на имущество	54 531	51 914
Транспортный налог	24 051	18 916
Прочие налоги и сборы	7 372	2 484
Платежи в негосударственный пенсионный фонд	127 809	156 105
Добровольные медицинские страховые платежи	216 589	223 886
Взносы в фонды, союзы	244 742	185 915
Выдача в подотчет	184 634	99 596
Страховые платежи	98 580	19 623
Оказание благотворительной и шефской помощи	159 142	12 900
Услуги банка	86 992	64 832
Штрафы, пени, неустойки	29 022	5 728
Оказание финансовой помощи дочерним обществам	–	45 000
Агентское вознаграждение	91 380	55 491
Вклад в имущество	96 462	–
Прочие	245 705	242 188
Итого (строка 4129 Отчета о движении денежных средств)	42 157 956	32 006 329

11. КАПИТАЛ И РЕЗЕРВЫ

Уставный капитал Общества составляет 35 361 477 950 (тридцать пять миллиардов триста шестьдесят один миллион четыреста семьдесят семь тысяч девятьсот пятьдесят) рублей. Все акции Общества являются именными обыкновенными, номинальной стоимостью 50 (пятьдесят) рублей каждая. Акции Общества существуют в бездокументарной форме в виде записей на счетах в реестре акционеров Общества.

Сведения об акционерах, владеющих свыше 2% акций Общества

Наименование акционера	Количество акций (шт.)	31.12.2021 %	31.12.2020 %	31.12.2019 %
1	2	3	4	5
Государственная корпорация по содействию разработке, производству и экспорту высокотехнологичной промышленной продукции «Ростех»	333 110 899	47,1	47,1	47,1
Общество с ограниченной ответственностью «Автоинвест»	166 491 378	23,54	23,54	23,54
Даймлер АГ (Daimler AG)	106 084 434	15,0	–	–
Даймлер Трак АГ (Daimler Truck AG)	106 084 434	-	15,0	15,0
КАМАЗ International Management CO., L.P.	30 040 041	4,25	4,25	4,25
Евразийский банк Развития	26 323 427	3,72	3,72	3,72
Акционерное общество «Связьинвестнефтехим»	19 796 651	2,8	2,8	2,8
Прочие юридические и физические лица	25 382 729	3,59	3,59	3,59
Итого	707 229 559	100%	100%	100%

**ПОЯСНЕНИЯ К БУХГАЛТЕРСКОМУ БАЛАНСУ И ОТЧЕТУ О ФИНАНСОВЫХ РЕЗУЛЬТАТАХ
ЗА 2021 ГОД**

На 31 декабря 2021 г. в Обществе не было единственного контролирующего акционера. 28 сентября 2021 г. компания Даймлер Трак АГ передала 15% акций ПАО «КАМАЗ» Даймлер АГ.

Акции Общества по состоянию на 31 декабря 2021 г. включены во Второй уровень Котировального списка ПАО Московская Биржа. Рыночная цена акции на 31 декабря 2021 г. составила 104,80 руб., на 31 декабря 2020 г. составляла 64,60 руб.

Акции в свободном обращении (Free-float) составляют 4%.

Переоценка внеоборотных активов Общества на 31 декабря 2021 г. составляет 4 198 424 тыс. руб., на 31 декабря 2020 г. – 4 200 486 тыс. руб., на 31 декабря 2019 г. – 4 455 657 тыс. руб.

На снижение суммы переоценки внеоборотных активов с начала года в размере 2 062 тыс. руб. повлияло списание суммы переоценки основных средств, выбывших из эксплуатации. Сумма переоценки перенесена в нераспределенную прибыль прошлых лет.

В составе **добавочного капитала** Общества отражен вклад в имущество в размере 13 580 000 тыс. руб. на 31 декабря 2021 г., на 31 декабря 2020 г. – 4 000 000 тыс. руб.

Резервный капитал на 31 декабря 2021 г. составляет 1 698 016 тыс. руб., на 31 декабря 2020 г. и на 31 декабря 2019 г. – 1 620 755 тыс. руб.

12. РЕЗЕРВЫ ПОД ОЦЕНОЧНЫЕ ОБЯЗАТЕЛЬСТВА

12.1. Оценочные обязательства

Информация о совокупном изменении оценочных обязательств в 2021 году представлена в таблице.

Наименование показателя	Год	Остаток на начало года	Начислено (+)	Использовано (-)	Восстановлено (-)	Остаток на конец года
1	2	3	4	5	6	7
Оценочные обязательства (краткосрочные) – всего	2021	3 757 499	7 206 442	(4 905 844)	(45 403)	6 012 694
	2020	4 155 665	4 825 010	(5 168 699)	(54 477)	3 757 499
в том числе:						
Резерв на оплату предстоящих расходов по оплате неиспользованных дней отпуска	2021	768 011	2 115 187	(1 797 263)	–	1 085 935
	2020	615 535	1 773 728	(1 621 177)	(75)	768 011
Резерв предстоящих расходов на гарантийное обслуживание	2021	2 401 843	3 143 291	(2 442 919)	(17)	3 102 198
	2020	2 024 019	2 352 835	(1 944 866)	(30 145)	2 401 843
Прочие оценочные обязательства	2021	587 645	1 947 964	(665 662)	(45 386)	1 824 561
	2020	1 516 111	698 447	(1 602 656)	(24 257)	587 645
Оценочные обязательства (долгосрочные), в т.ч.:	2021	1 786 112	3 636 899	–	–	5 423 011
	2020	1 405 618	380 494	–	–	1 786 112
в том числе:						
Резерв предстоящих расходов на гарантийное обслуживание	2021	1 557 326	594 993	–	–	2 152 319
	2020	1 289 951	267 375	–	–	1 557 326
Оценочное обязательство по договорам с длительным производственным циклом	2021	–	2 861 673	–	–	2 861 673
	2020	–	–	–	–	–
Прочие оценочные обязательства	2021	228 786	180 233	–	–	409 019
	2020	115 667	113 119	–	–	228 786

**ПОЯСНЕНИЯ К БУХГАЛТЕРСКОМУ БАЛАНСУ И ОТЧЕТУ О ФИНАНСОВЫХ РЕЗУЛЬТАТАХ
ЗА 2021 ГОД**

Ожидаемый срок использования резерва на оплату предстоящих расходов по оплате неиспользованных дней отпуска – в течение 2022 года.

Общество установило гарантийный срок эксплуатации 24 месяца на продаваемую продукцию, в связи с чем у него возникают обязательства по гарантийному ремонту и гарантийному обслуживанию.

12.2. Обеспечения обязательств

Обеспечения полученные

В целях снижения рисков неплатежей и невыполнения договорных условий получены гарантии и обеспечения:

Форма обеспечения	Назначение обеспечения	31.12.2021	31.12.2020
Банковская гарантия	Обеспечение авансовых платежей поставщикам и поставок покупателям	1 085 051	932 403
Залог	Обеспечение поставок покупателям	15 242	113 794
Поручительство	Обеспечение авансовых платежей поставщикам и поставок покупателям	962 457	367 792
Обеспечительный платеж	Обеспечение платежей арендаторов и прочих	1 132	892
Итого		2 063 882	1 414 881

В обеспечение исполнения обязательств Общества перед владельцами неконвертируемых процентных документарных облигаций на предъявителя серий БО-07, БО-08, БО-09, БО-10, БО-11, БО-12, БО-13, БО-14, БО-15 на сумму 35 000 000 тыс. руб. предоставлена государственная гарантия Российской Федерации.

Обеспечения выданные

В обеспечение обязательств перед банками по полученным кредитам Общество выдало поручительства и передало имущество и права в залог:

Форма обеспечения	Назначение обеспечения	31.12.2021	31.12.2020
Залог			
Оборудование	Погашение кредитов	3 194 114	4 072 722
Земельный участок	Погашение кредитов	1 483 185	1 483 185
Акции и векселя	Погашение кредитов	2 622 067	2 622 067
Здания и сооружения	Погашение кредитов	5 501 261	5 501 261
Право на получение выручки	Погашение кредитов, обеспечение полученных банковских гарантий	7 882 025	6 206 025
Поручительство	Исполнение обязательств дочерних, зависимых и других организаций	11 147 396	6 271 436
Задаток	Участие в тендере	9 279	–
Итого		31 839 327	26 156 696

**ПОЯСНЕНИЯ К БУХГАЛТЕРСКОМУ БАЛАНСУ И ОТЧЕТУ О ФИНАНСОВЫХ РЕЗУЛЬТАТАХ
ЗА 2021 ГОД**

Сроки действия поручительств:

Сроки погашения	2021	2020
До одного года	167 489	1 410 917
От 1 до 2 лет	5 441 855	296 348
От 2 до 3 лет	–	1 939 764
От 3 до 4 лет	–	878 024
От 4 до 5 лет	1 142 449	–
Свыше 5 лет	4 395 603	1 746 383
Итого	11 147 396	6 271 436

Переданное в залог имущество находится в пользовании у залогодателя – ПАО «КАМАЗ». В связи с выданными обеспечениями, Общество не ожидает возникновения каких-либо существенных обязательств.

13. ДОХОДЫ ПО ОБЫЧНЫМ ВИДАМ ДЕЯТЕЛЬНОСТИ

Виды доходов от обычных видов деятельности	2021	2020
1	2	3
Выручка от реализации продукции	218 384 419	158 679 947
Выручка от реализации товаров	27 162 567	25 049 436
Выручка от реализации услуг	2 842 226	2 138 634
Итого (строка 2110 Отчета о финансовых результатах)	248 389 212	185 868 017

Для отражения в бухгалтерском учете операций по договорам с длительным циклом изготовления Общество руководствуется положениями по бухгалтерскому учету «Учет договоров строительного подряда» (ПБУ 2/2008), «Доходы организации» (ПБУ 9/99). Выручка от реализации по таким договорам за 2021 год составляет 5 567 532 тыс. руб. Расходы за 2021 год – 5 499 705 тыс. руб.

14. РАСШИФРОВКА ЗАТРАТ НА ПРОИЗВОДСТВО

Наименование показателя	2021	2020
1	2	3
Материальные затраты	174 618 265	123 403 940
Расходы на оплату труда	17 246 661	14 592 974
Отчисления на социальные нужды	5 265 356	4 450 594
Амортизация	2 321 781	1 739 440
Утилизационный сбор	33 907 928	27 085 067
Прочие затраты	20 493 372	14 926 928
Итого по элементам	253 853 363	186 198 943
Фактическая себестоимость приобретенных товаров для перепродажи	25 212 732	23 187 345
Изменение остатков (увеличение [-], уменьшение [+]):	954 577	(521 061)
незавершенного производства (увеличение [-], уменьшение [+])	(2 189 145)	(188 086)
готовой продукции и др. (увеличение [-])	3 143 722	(332 975)
Прочие поступления	(34 321 298)	(27 322 002)
Итого расходы по обычным видам деятельности	245 699 374	181 543 225

15. ПРОЧИЕ ДОХОДЫ И РАСХОДЫ

Наименование показателя прочих доходов	2021	2020
1	2	3
Активы, полученные безвозмездно	3 742 424	16 734
Разница между текущей рыночной стоимостью на отчетную дату и предыдущей оценкой финансовых вложений	2 125 964	747 974
Положительная курсовая разница, в том числе:	1 572 000	2 208 557
- по операциям пересчета стоимости активов, подлежащих оплате в рублях	283 497	452 066
- по операциям пересчета стоимости активов, подлежащих оплате в иностранной валюте	1 288 503	1 756 491
Суммы восстановленных резервов по сомнительным долгам, под обесценение финансовых вложений, под снижение стоимости материальных ценностей, долгосрочных активов к продаже	353 788	1 018 199
Доходы от реализации прочего имущества	312 227	377 078
Доходы от реализации основных средств	249 616	371 373
Прибыль прошлых лет, выявленная в отчетном году	157 278	86 424
Поступления в возмещение причиненных убытков	150 626	151 569
Доходы от реализации долгосрочных активов к продаже	57 251	13 749
Неиспользованная сумма оценочного обязательства	45 404	54 402
Проценты за пользование чужими средствами	1 809	3 838
Прочие доходы, из которых основную часть составляют субсидии	1 202 336	1 221 540
Итого (строка 2340 Отчета о финансовых результатах)	9 970 723	6 271 437

Наименование показателя прочих расходов	2021	2020
1	2	3
Суммы созданных резервов по сомнительным долгам, под обесценение финансовых вложений, под снижение стоимости материальных ценностей, долгосрочных активов к продаже	2 628 556	1 389 394
Расходы, связанные с благотворительной деятельностью, на осуществление спортивных мероприятий, отдыха, мероприятий культурно-просветительского характера и иные расходы	1 257 224	902 209
Отрицательная курсовая разница, в том числе:	1 193 176	3 126 862
- по операциям пересчета стоимости обязательств, подлежащих оплате в рублях	349 766	449 876
- по операциям пересчета стоимости обязательств, подлежащих оплате в иностранной валюте	843 410	2 676 986
Разница между текущей рыночной стоимостью на отчетную дату и предыдущей оценкой финансовых вложений	399 922	296 988
Расходы от реализации долгосрочных активов к продаже	386 290	7 036
Расходы от реализации основных средств	229 579	697 419
Убытки прошлых лет, выявленные в отчетном году	179 024	210 502
Расходы от реализации прочего имущества	174 175	502 453
Прочие	708 737	1 303 135
Итого (строка 2350 Отчета о финансовых результатах)	7 156 683	8 435 998

Доходы и расходы от реализации права требования, покупки и продажи валюты, передачи векселей в счет оплаты товаров (работ, услуг), восстановления и создания (увеличения) резерва под снижение стоимости запасов отражаются в Отчете о финансовых результатах свернуто.

**ПОЯСНЕНИЯ К БУХГАЛТЕРСКОМУ БАЛАНСУ И ОТЧЕТУ О ФИНАНСОВЫХ РЕЗУЛЬТАТАХ
ЗА 2021 ГОД**

В отчетном году доходы составили:

- от реализации права требования – 84 784 175 тыс. руб.,
- от покупки валюты – 66 567 тыс. руб.,
- от продажи валюты – 12 448 тыс. руб.,
- от передачи векселей в счет оплаты товаров (работ, услуг) – 3 378 139 тыс. руб.
- от восстановления резерва под снижение стоимости запасов – 486 267 тыс. руб.

В отчетном году расходы составили:

- от реализации права требования – 84 784 175 тыс. руб.,
- от покупки валюты – 72 829 тыс. руб.,
- от продажи валюты – 16 729 тыс. руб.,
- от передачи векселей в счет оплаты товаров (работ, услуг) – 3 378 139 тыс. руб.
- от создания резерва под снижение стоимости запасов – 352 391 тыс. руб.

16. НАЛОГ НА ПРИБЫЛЬ ОРГАНИЗАЦИИ, ОТЛОЖЕННЫЕ НАЛОГОВЫЕ АКТИВЫ И ОТЛОЖЕННЫЕ НАЛОГОВЫЕ ОБЯЗАТЕЛЬСТВА

Текущий налог на прибыль в соответствии с ПБУ 18/02 за 2021 и 2020 годы соотносится с прибылью до налогообложения следующим образом:

Показатель	2021	2020
1	2	3
Прибыль до налогообложения	4 919 790	1 223 570
Условный расход по налогу на прибыль	(478 594)	(234 118)
Постоянный налоговый доход	253 918	132 264
Увеличение отложенного налога на прибыль	(725 905)	272 491*
Итого текущий налог на прибыль	(6 607)	–

* Увеличение отложенного налога на прибыль включает также эффект пересчета отложенного налога в связи с началом применения раздельного учета доходов и расходов продукции по специальному инвестиционному контракту.

Расчет условного расхода, постоянного налогового расхода, отложенного налога на прибыль произведен исходя из раздельного учета для целей налогообложения прибыли по деятельности по специальному инвестиционному контракту и иной деятельности.

Расшифровка постоянных налоговых расходов и доходов:

Наименование статей доходов (расходов)	2021	2020
1	2	3
Обязательства, возникшие в результате непринятия для целей налогообложения расходов социального назначения в соответствии с положениями коллективного договора и социального заказа	289 858	144 879
Активы, возникшие по доходам в виде начисленных дивидендов от долевого участия в других организациях	(117 304)	(94 937)
Обязательства и активы, возникшие в результате отражения доходов и расходов по операциям прошлых лет, выявленным в отчетном году	2 613	28 267
Обязательства, возникшие в связи с признанием убытка от деятельности обслуживающих производств и хозяйств	11 535	9 408
Обязательства и активы, возникшие в результате непринятия для целей налогообложения прочих расходов и доходов, связанных с деятельностью предприятия	67 216	44 647
Итого	253 918	132 264

ПОЯСНЕНИЯ К БУХГАЛТЕРСКОМУ БАЛАНСУ И ОТЧЕТУ О ФИНАНСОВЫХ РЕЗУЛЬТАТАХ ЗА 2021 ГОД

Расшифровка отложенных налоговых активов и обязательств:

Наименование показателя	31.12.2021	Изменение за 2021 год	31.12.2020	Изменение за 2020 год	31.12.2019
1	2	3	4	5	6
Нематериальные активы	1 369	101	1 268	1 437	(169)
Результаты исследований и разработок (НИОКР)	(2 730 241)	(469 329)	(2 260 912)	(834 690)	(1 426 222)
Основные средства	(1 778 302)	(398 583)	(1 379 719)	(459 452)	(920 267)
Финансовые вложения	(667 183)	(638 526)	(28 657)	(65 965)	37 308
Материалы	152 470	(40 327)	192 797	17 597	175 200
Незавершенное производство	(120 831)	(87 193)	(33 638)	48 447	(82 085)
Полуфабрикаты	34 707	28 097	6 610	217 693	(211 083)
Готовая продукция	(5 310)	4 283	(9 593)	1 816	(11 409)
Товары для перепродажи	(132)	(35)	(97)	(97)	–
Товары отгруженные	(44 855)	(6 669)	(38 186)	301 292	(339 478)
Расходы будущих периодов	40 046	(2 222)	42 268	5 615	36 653
Дебиторская задолженность	(5 996)	52 672	(58 668)	(28 006)	(30 662)
Кредиторская задолженность	5 736	1 202	4 534	(960 038)	964 572
Доходы будущих периодов	592 124	239 806	352 318	1 420 282	(1 067 964)
Оценочные обязательства	1 722 744	589 511	1 133 233	174 009	959 224
Убытки, перенесенные на будущее	2 693 058	4 791	2 688 267	483 102	2 205 165
Итого отложенные налоговые активы/(обязательства), свернуто	(110 596)	(722 421)	611 825	323 042	288 783

17. ПРИБЫЛЬ НА АКЦИЮ

Базовая прибыль на акцию отражает часть прибыли отчетного периода, которая потенциально может быть распределена среди акционеров – владельцев обыкновенных акций. Она рассчитана как отношение базовой прибыли за отчетный год к средневзвешенному количеству обыкновенных акций в обращении в течение отчетного года.

Базовая прибыль Общества за отчетный период определяется путем уменьшения чистой прибыли отчетного периода (строка 2400 отчета о финансовых результатах) на сумму дивидендов по привилегированным акциям, начисленным их владельцам за отчетный период. Поскольку в Обществе нет привилегированных акций, базовая прибыль признается равной чистой прибыли.

Разводненная прибыль на акцию не рассчитывается, поскольку Общество не выпускало ценные бумаги, конвертируемые в обыкновенные акции, и не заключало договоры на продажу собственных обыкновенных акций по цене ниже их рыночной стоимости.

Наименование показателя	2021	2020
Базовая прибыль за отчетный год, тыс. руб.	4 056 676	1 545 215
Средневзвешенное количество обыкновенных акций в обращении в течение отчетного года, шт.	707 229 559	707 229 559
Базовая прибыль на акцию, руб.	5,74	2,18

18. ИНФОРМАЦИЯ ПО СЕГМЕНТАМ

Информация, учитываемая руководством Общества при принятии операционных решений, предоставляется в целом по Обществу, без выделения сегментов, поскольку Общество осуществляет однородный вид деятельности. Оценка результатов деятельности проводится на основе выручки, прибыли или убытка от продаж и чистой прибыли или убытка Общества.

Дополнительно представляется информация по географическим регионам продажи продукции Общества.

Направление отгрузки	2021		2020	
	Сумма	%	Сумма	%
Итого выручка, в т.ч.:	248 389 212	100	185 868 017	100
Внутренний рынок	227 176 120	91,46	170 990 544	92,0
Внешний рынок	21 213 092	8,54	14 877 473	8,0
Прочие поступления, в т.ч.:	1 557 032	100	1 020 625	100
Внутренний рынок	1 557 032	100	1 020 625	100
Итого себестоимость, в т.ч.:	230 732 844	100	169 066 430	100
Внутренний рынок	211 307 134	91,58	155 818 236	92,16
Внешний рынок	19 425 710	8,42	13 248 194	7,84
Валовая прибыль, в т.ч.:	19 213 400	100	17 822 212	100
Внутренний рынок	17 426 018	90,70	16 192 933	90,86
Внешний рынок	1 787 382	9,30	1 629 279	9,14
Коммерческие расходы, в т.ч.:	6 462 490	100	5 427 712	100
Внутренний рынок	5 801 775	89,77	4 923 072	90,7
Внешний рынок	660 715	10,23	504 640	9,3

ПОЯСНЕНИЯ К БУХГАЛТЕРСКОМУ БАЛАНСУ И ОТЧЕТУ О ФИНАНСОВЫХ РЕЗУЛЬТАТАХ ЗА 2021 ГОД

19. ИНФОРМАЦИЯ О ДОЧЕРНИХ И ЗАВИСИМЫХ ОБЩЕСТВАХ

№ п/п	Наименование предприятия	Уставный капитал	Валюта уставного капитала	Доля ПАО «КАМАЗ» в уставном капитале		Место регистрации	Вид деятельности
				%	в валюте		
Дочерние общества							
1	АО «ВТК «КАМАЗ»	365 210	тыс. руб.	100	365 210	г. Набережные Челны	Продажа автомобилей, запасных частей к ним и прочей продукции на внешнем и внутреннем рынках и сервисное обслуживание
2	ООО «КАМАЗжилбыт»	521 722	тыс. руб.	100	521 722	г. Набережные Челны	Оказание организациям и населению услуг по предоставлению мест для краткосрочного, временного проживания, гостиничных услуг. Оказание услуг по отдыху и оздоровлению в санаториях, санаториях-профилакториях
3	ООО «ЧЕЛНЫВОДОКАНАЛ»	1 542 061	тыс. руб.	100	1 542 061	г. Набережные Челны	Забор, очистка и распределение воды для питьевых и промышленных нужд
4	АО «АЭРОПОРТ «БЕГИШЕВО»	343 015	тыс. руб.	100	343 015	РТ, Тукаевский р-н, с. Биклянь	Деятельность вспомогательная, связанная с воздушным транспортом, включая: деятельность, связанную с перевозкой воздушным транспортом пассажиров, животных или грузов, деятельность (эксплуатацию) зданий и сооружений, управление аэропортами; наземное обслуживание на аэродроме; аэропортовую деятельность; тушение пожаров и предупреждение пожароопасных ситуаций на аэродроме
5	ОАО «КАМАЗ-Металлургия»	3 390 874	тыс. руб.	100	3 390 874	г. Набережные Челны	Сдача внаем собственного нежилого недвижимого имущества
6	АО «Лизинговая компания «КАМАЗ»	2 256 373	тыс. руб.	100	2 256 373	г. Набережные Челны	Лизинговая деятельность
7	АО «ТФК «КАМАЗ»	209 652	тыс. руб.	100	209 652	г. Набережные Челны	Торговля автотранспортными средствами
8	ООО «АвтоЗапчасть КАМАЗ»	100 350	тыс. руб.	100	100 350	г. Набережные Челны	Оптовая и розничная торговля автомобильной техникой и запасными частями к автомобильной технике
9	ООО «Инновационный центр «КАМАЗ»	10 000	тыс. руб.	100	10 000	г. Москва	Научные исследования и разработки в области естественных и технических наук
10	ООО «ИнтерТранс-КАМАЗ»	288 285	тыс. руб.	100	288 285	г. Набережные Челны	Перевозка грузов неспециализированными автотранспортными средствами
11	ООО «КАМАЗ-Энерго»	1 700 000	тыс. руб.	100	1 700 000	г. Набережные Челны	Передача электроэнергии
12	ООО «ЦОБ»	10	тыс. руб.	100	10	г. Набережные Челны	Разработка программного обеспечения и консультирование в этой области

ПОЯСНЕНИЯ К БУХГАЛТЕРСКОМУ БАЛАНСУ И ОТЧЕТУ О ФИНАНСОВЫХ РЕЗУЛЬТАТАХ ЗА 2021 ГОД

№ п/п	Наименование предприятия	Уставный капитал	Валюта уставного капитала	Доля ПАО «КАМАЗ» в уставном капитале		Место регистрации	Вид деятельности
				%	в валюте		
13	ООО «КАМЭР»	624 947	тыс. руб.	100	624 947	г. Набережные Челны	Производство и комплексное внедрение воздухоочистительных установок для очистки корпусного воздуха от производственных загрязнений
14	ООО «ПЖДТ-Сервис»	1 391 943	тыс. руб.	100	1 391 943	г. Набережные Челны	Осуществление перевозок грузов железнодорожным транспортом
15	ООО «ФЛК «КАМАЗ»	1 848 000	тыс. руб.	100	1 848 000	г. Набережные Челны	Аренда и лизинг грузовых транспортных средств
16	ООО «Промышленные компоненты КАМАЗ»	100 000	тыс. руб.	100	100 000	г. Набережные Челны	Оптовая торговля автомобильной техникой и запасными частями к автомобильной технике
17	ООО «КЛИНИКА – САНАТОРИЙ «НАБЕРЕЖНЫЕ ЧЕЛНЫ»	199 108	тыс. руб.	100	199 108	г. Набережные Челны	Деятельность больничных организаций
18	ООО «ЦП КАМАЗ»	52 400	тыс. руб.	99,0	51 876	г. Набережные Челны	Деятельность по оптовой торговле автомобильными двигателями, узлами и принадлежностями
19	ООО «ДИЗ»	500	тыс. руб.	100	500	г. Димитровград	Производство инструмента
20	ООО «ДЛЗ»	500	тыс. руб.	100	500	г. Димитровград	Производство металлургическое
21	Частная акционерная компания «МИКАМ ХОЛДИНГС ЛИМИТЕД»	44 652	тыс. EUR	100	44 652	Кипр	Деятельность с любыми ценными бумагами, участие в деле или предприятии любой компании, партнерства, физического или юридического лица
22	СРКП ТОО «Алматинский Автоцентр «Камаз»	550	тыс. KZT	100	550	г. Алматы, Казахстан	Все виды гарантийного и послегарантийного обслуживания автомобильной техники КАМАЗ
23	ТОО «Акмолинский автоцентр КАМАЗ»	4 474	тыс. KZT	100	4 474	г. Нур-Султан, Казахстан	Обеспечение сервисного обслуживания, ремонта и технического обслуживания автомобильной техники
24	СРКП ТОО «Костанайский автоцентр КАМАЗ»	1 428	тыс. KZT	100	1 428	г. Костанай, Казахстан	Все виды гарантийного и послегарантийного обслуживания автомобильной техники КАМАЗ
25	ТОО «СРКП «Уральский автоцентр «КАМАЗ»	17 006	тыс. KZT	100	17 006	г. Уральск, Казахстан	Все виды гарантийного и послегарантийного обслуживания автомобильной техники КАМАЗ
26	ТОО «Торговая компания КАМАЗ»	2 100 000	тыс. KZT	100	2 100 000	г. Нур-Султан, Казахстан	Организация продаж автомобилей, спецтехники, автобусов и запасных частей к ним
27	КАМАЗ Моторз Лимитед	3 289 556	тыс. INR	100	3 289 555	Индия	Производство и сборка грузовых автомобилей, спецтехники, организация продаж автомобилей и запасных частей к ним, сервисное обслуживание автомобилей
28	KAMAZ Trade Company LTD	6 000 000	тыс. VND	100	6 000 000	г. Хошимин, Вьетнам	Торговля автотранспортными средствами

ПОЯСНЕНИЯ К БУХГАЛТЕРСКОМУ БАЛАНСУ И ОТЧЕТУ О ФИНАНСОВЫХ РЕЗУЛЬТАТАХ ЗА 2021 ГОД

№ п/п	Наименование предприятия	Уставный капитал	Валюта уставного капитала	Доля ПАО «КАМАЗ» в уставном капитале		Место регистрации	Вид деятельности
				%	в валюте		
29	ООО «АВТОЦЕНТР КАМАЗ»	440	TJS	96	423	г. Душанбе, Таджикистан	Организация сервисного обслуживания, ремонта и технического обслуживания автомобильной техники КАМАЗ
30	АО «КИП «Мастер»	8 035 334	тыс. руб.	93,03	7 475 558	г. Набережные Челны	Сдача внаем собственного недвижимого имущества
31	АО «НПФ «Первый промышленный альянс»	150 083	тыс. руб.	82,65	124 045	г. Казань	Негосударственное пенсионное обеспечение; обязательное пенсионное страхование
32	ПАО «ТМЗ»	837	тыс. руб.	68,43	573	г. Тутаев	Производство дизельных двигателей многоцелевого назначения, запасных частей, комплектующих изделий, другой продукции производственного назначения
33	АО «Промышленные активы»	901 904	тыс. руб.	57,9	522 197	г. Набережные Челны	Деятельность по управлению ценными бумагами
34	ПАО «ТЗА»	82 200	тыс. руб.	51,78	42 563	г. Туймазы	Производство и реализация бетонотранспортной, противопожарной, сельскохозяйственной и иной техники, товаров народного потребления и иной продукции
35	ООО «КЦК»	200 010	тыс. руб.	51	102 005	г. Набережные Челны	Производство автомобилей специального назначения
36	ООО «Саратовский автоцентр КАМАЗ»	23	тыс. руб.	51	12	Саратовская обл., пос. Зоринский	Организация сервисного обслуживания, ремонта и технического обслуживания автомобильной техники КАМАЗ
37	ЗАО «Краснодарский автоцентр КАМАЗ»	80	тыс. руб.	51	41	Краснодарский край, станица Динская	Обеспечение сервисного и технического обслуживания автомобильной техники, изготовление, восстановление и ремонт транспортных средств, запасных частей, узлов и агрегатов транспортных средств
38	АО «КАМАЗ-Инжиниринг»	828 000	тыс. KZT	51	422 280	г. Кокшетау, Казахстан	Производство и реализация автобусов, автомобилей, спецтехники и запасных частей к ним
39	Совместное Российско-Казахстанское предприятие товарищество с ограниченной ответственностью «Актюбинский Автоцентр «КАМАЗ»	1 336	тыс. KZT	51	681	г. Актобе, Казахстан	Все виды гарантийного и послегарантийного обслуживания автомобильной техники КАМАЗ
40	СРКП ТОО «Атырауский Автоцентр КАМАЗ»	2 203	тыс. KZT	51	1 124	г. Атырау, Казахстан	Все виды гарантийного и послегарантийного обслуживания автомобильной техники КАМАЗ
41	ТОО «СП «Актауский «Автоцентр КАМАЗ»	380	тыс. KZT	51	194	село Кызылтобе, Казахстан	Все виды гарантийного и послегарантийного обслуживания автомобильной техники КАМАЗ

ПОЯСНЕНИЯ К БУХГАЛТЕРСКОМУ БАЛАНСУ И ОТЧЕТУ О ФИНАНСОВЫХ РЕЗУЛЬТАТАХ ЗА 2021 ГОД

№ п/п	Наименование предприятия	Уставный капитал	Валюта уставного капитала	Доля ПАО «КАМАЗ» в уставном капитале		Место регистрации	Вид деятельности
				%	в валюте		
42	СП ООО «KAMAZ ASIA CENTER»	1 600 000	тыс. UZS	51	816 000	г. Ташкент, Узбекистан	Развитие товаропроводящей сети ПАО «КАМАЗ» на территории Республики Узбекистан, включая внедрение стандартов ПАО «КАМАЗ» и соответствующих информационных систем в дилерских и сервисных центрах в области маркетинга, продаж, сервисного и гарантийного обслуживания
43	ОАО «Автоприцеп-КАМАЗ»	605	тыс. руб.	65,92	399	г. Набережные Челны	Общество вправе осуществлять любые виды деятельности, не запрещенные законодательством РФ
44	ПАО «НЕФАЗ»	8 039	тыс. руб.	50,02	4 021	г. Нефтекамск	Производство автобусов и троллейбусов
Зависимые общества							
45	ЗАО «КАММИНЗ КАМА»	532 129	тыс. руб.	50	266 065	г. Набережные Челны	Сборка и производство дизельных двигателей, деталей и компонентов
46	ООО «Кнорр-Бремзе КАМА»	138 500	тыс. руб.	50	69 250	г. Набережные Челны	Производство, сборка, тестирование и прикладной инжиниринг тормозных систем для грузовых автомобилей, седельных тягачей, автобусов, трейлеров, осей, двигателей и полноприводной техники, которые можно правомерно использовать на дорогах общего пользования
47	АО «КАМА»	720 000	тыс. руб.	50	360 000	г. Набережные Челны	Производство легковых автомобилей
48	ООО «KAMAZ TRUCKS INDONESIA»	200	тыс. USD	50	100	г. Джакарта, Индонезия	Продажа грузовиков и запасных частей грузовиков
49	ООО «КАМАЗ ВЕЙЧАЙ»	767 456	тыс. руб.	50	175 235	г. Тутаев, Ярославская обл.	Производство двигателей, кроме авиационных, автомобильных и мотоциклетных
50	ТОО «Tobolkz»	250	тыс. KZT	49,33	123	г. Костанай, Казахстан	Производство компонентов для автомобильной техники, их хранение и реализация
51	ООО «ЦФ КАМА»	988 268	тыс. руб.	49	484 251	г. Набережные Челны	Производство, продажа и осуществление поставок коробок передач и комплектующих
52	ООО «КАМАЗ-ТЕРМИШИН»	1 500	тыс. руб.	49	735	Московская область, дер. Солослово	Антикоррозийная обработка с использованием технологии «Levicog»
53	Совместное предприятие с ограниченной ответственностью «Арабско-Российская автомобильная торговая компания» KAMAZ-MIDDLE EAST LTD	300	тыс. USD	49	147	г. Амман, Иордания	Продажа автомобилей

ПОЯСНЕНИЯ К БУХГАЛТЕРСКОМУ БАЛАНСУ И ОТЧЕТУ О ФИНАНСОВЫХ РЕЗУЛЬТАТАХ ЗА 2021 ГОД

№ п/п	Наименование предприятия	Уставный капитал	Валюта уставного капитала	Доля ПАО «КАМАЗ» в уставном капитале		Место регистрации	Вид деятельности
				%	в валюте		
54	АО «ОБЪЕДИНЕННЫЕ АВТОМОБИЛЬНЫЕ ТЕХНОЛОГИИ»	230 000	тыс. руб.	45	103 500	г. Тольятти	Оказание консалтинговых услуг в области экономики, финансов, управления; деятельность по управлению холдинг-компаниями
55	ООО «Федерал-Могол Набережные Челны»	2 209 529	тыс. руб.	39,39	870 265	г. Набережные Челны	Производство продукции для производителей автомобилей и автомобильной промышленности
56	ТОО «KamLitKZ»	28 063 371	тыс. KZT	39	10 882 020	г. Костанай, Казахстан	Производство компонентов для автомобильной техники, их хранение и реализация
57	ЗАО «КАМАЗ-АРМЕНИЯ»	810 000	тыс. AMD	26	210 600	г. Ереван, Армения	Продажа автомобилей КАМАЗ, запасных частей к ним и прочей продукции на рынке Армении и сервисное обслуживание
58	Даймлер Камаз Тракс Холдинг ГмбХ	35	тыс. Euro	50	17,50	г. Вена, Австрия	Производство и продажа моторных транспортных средств
59	ООО «Энергетическое партнерство»	152 000	тыс. руб.	25	38 000	г. Набережные Челны	Производство, передача, распределение и торговля пара и горячей воды (тепловой энергии) прочими электростанциями и промышленными блокстанциями, котельными
Прочие							
60	ООО «АКТИВЫ»	100	тыс. руб.	10	10	г. Набережные Челны	Капиталовложения в уставные капиталы, венчурное инвестирование

Величина уставного капитала дочерних и зависимых обществ в вышеуказанной таблице приведена в соответствии с данными, содержащимися в государственных реестрах информации на 31 декабря 2021 г.

20. ОПЕРАЦИИ СО СВЯЗАННЫМИ СТОРОНАМИ

Связанными сторонами Общества являются: основные акционеры, основной управленческий персонал, дочерние и зависимые общества.

20.1. Связанные стороны – Основные акционеры

Государственная корпорация «Ростех»	Лицо, которое имеет право распоряжаться более чем 20% голосующих акций общества
Общество с ограниченной ответственностью «Автоинвест»	Лицо, которое имеет право распоряжаться более чем 20% голосующих акций общества

20.2. Основной управленческий персонал Общества – Совет директоров, Правление

Краткосрочные выплаты основному управленческому персоналу, включая заработную плату, вознаграждения, оплату ежегодных отпусков с учетом налогов и страховых взносов, в 2021 году составили 195 908 тыс. руб., в 2020 году – 181 786 тыс. руб., в 2019 году – 187 281 тыс. руб.

20.3. Информация по доходам со связанными сторонами

Признак связанности	Вид операции	Сумма	
		2021	2020
Дочерние общества	Продажа товарной продукции	20 344 794	15 872 333
	Продажа товаров	3 121 566	3 739 362
	Продажа услуг	386 663	469 534
	Продажа основных средств и прочих активов	154 436	243 684
	Сдача в аренду	308 870	330 317
	Активы, полученные безвозмездно	3 735 995	–
Равновеликие – совместные предприятия	Продажа товарной продукции	1 260 980	1 003 177
	Продажа товаров	1 542 892	1 129 607
	Продажа услуг	5 096	4 457
	Продажа основных средств и прочих активов	–	–
	Сдача в аренду	163 754	69 471
	Активы, полученные безвозмездно	2 422	5 507
Зависимые общества	Продажа товарной продукции	793 655	766 190
	Продажа товаров	68 914	16 608
	Продажа услуг	33 494	19 375
	Продажа основных средств и прочих активов	233	847
	Сдача в аренду	6 191	1 027
Предприятия группы ГК «Ростех»	Продажа товарной продукции	586 015	444 286
	Продажа товаров	372	391
	Продажа услуг	423	825
	Продажа основных средств и прочих активов	3 996	–
	Сдача в аренду	156	206
Итого		32 520 917	24 117 204

**ПОЯСНЕНИЯ К БУХГАЛТЕРСКОМУ БАЛАНСУ И ОТЧЕТУ О ФИНАНСОВЫХ РЕЗУЛЬТАТАХ
ЗА 2021 ГОД**

20.4. Информация по закупкам

Признак связанности	Вид операции	Сумма	
		2021	2020
Дочерние общества	Покупка материалов	31 234 872	25 248 650
	Покупка внеоборотных активов	1 185 286	749 848
	Услуги	17 684 335	11 519 400
Равновеликие – совместные предприятия	Покупка материалов	16 222 808	12 867 274
	Покупка внеоборотных активов	74 300	55 783
	Услуги	1 034 639	139 764
Зависимые общества	Покупка материалов	6 964 788	5 657 305
	Покупка внеоборотных активов	84 247	18 864
	Услуги	269 423	223 443
Предприятия группы ГК «Ростех»	Покупка материалов	2 291 425	1 475 091
	Покупка внеоборотных активов	4 684	3 023
	Услуги	10 937	12 632
Итого		77 061 744	57 971 077

20.5. Информация о задолженности связанных сторон перед Обществом

Признак связанности	Вид задолженности	Сумма	
		31.12.2021	31.12.2020
Дочерние общества	Покупатели и заказчики	3 691 763	2 713 519
	Авансы выданные	395 176	46 549
	Прочие дебиторы, в т.ч. задолженность по дивидендам, займам и процентам по займам	2 134 678	2 762 658
Равновеликие – совместные предприятия	Покупатели и заказчики	433 014	384 348
	Авансы выданные	–	69 666
	Прочие дебиторы, в т.ч. проценты по займам	2 798	1 269
Зависимые общества	Покупатели и заказчики	98 328	66 740
	Прочие дебиторы	11 578	65 263
	Авансы выданные	65 263	7 634
Предприятия группы ГК «Ростех»	Покупатели и заказчики	57 698	96 327
	Авансы выданные	17 643	17 817
	Прочие дебиторы, в т.ч. задолженность по дивидендам, процентам по займам	8 083	8 441
Итого		6 916 022	6 240 231

Величина резерва по сомнительным долгам по задолженности связанных сторон перед обществом на 31 декабря 2021 г. составляет 53 331 тыс. руб., на 31 декабря 2020 г. – 65 325 тыс. руб.

**ПОЯСНЕНИЯ К БУХГАЛТЕРСКОМУ БАЛАНСУ И ОТЧЕТУ О ФИНАНСОВЫХ РЕЗУЛЬТАТАХ
ЗА 2021 ГОД**

20.6. Информация о задолженности Общества перед связанными сторонами

Признак связанности	Вид задолженности	Сумма	
		31.12.2021	31.12.2020
Дочерние общества	Поставщики и подрядчики	7 957 578	5 193 135
	Прочие кредиторы	2 946 980	2 654 118
	Авансы полученные	62 921	53 781
Равновеликие – совместные предприятия	Поставщики и подрядчики	3 206 942	3 157 099
	Прочие кредиторы	114 117	1 979
	Авансы полученные	15 944	117
Зависимые общества	Поставщики и подрядчики	1 054 217	916 524
	Прочие кредиторы	839	2 639
	Авансы полученные	55 561	7 325
Предприятия группы ГК «Ростех»	Поставщики и подрядчики	34	1 474
	Прочие кредиторы	1 402	1 058
	Авансы полученные	108 528	119 942
Итого		15 525 063	12 109 191

20.7. Информация по займам, полученным от связанных сторон

Признак связанности	Год	Остаток на начало года	Получено	Погашено	Остаток на конец года
Дочерние общества	2021	4 706 345	55 422 843	55 133 576	4 995 612
	2020	5 660 178	49 866 888	50 820 721	4 706 345
Равновеликие- совместные предприятия	2021	–	372 345	171 510	200 835
	2020	–	–	–	–
Предприятия группы ГК «Ростех»	2021	6 070 666	217 010	–	6 287 676
	2020	5 854 163	216 503	–	6 070 666

20.8. Информация по займам, выданным связанным сторонам

Признак связанности	Год	Остаток на начало года	Выдано	Погашено	Остаток на конец года
Дочерние общества	2021	44 698 262	29 743 360	22 222 124	52 219 498
	2020	27 094 772	35 587 962	17 984 472	44 698 262
Зависимые общества	2021	123 441	6 030 429	6 152 083	1 787
	2020	627	122 814	–	123 441

20.9. Дивиденды

Дивиденды, начисленные от участия в других организациях (дочерних и зависимых компаниях) отражены в строке 2310 Отчета о финансовых результатах в размере 586 519 тыс. руб., за 2020 год – 474 684 тыс. руб.

Дивиденды, полученные от дочерних и зависимых компаний в 2021 году в сумме 586 406 тыс. руб., в 2020 году – 474 887 тыс. руб., отражены в составе строки 4214 Отчета о движении денежных средств.

20.10. Информация по предоставленным обеспечениям исполнения обязательств связанных сторон

Признак связанности	Вид обеспечения	Сумма	
		31.12.2021	31.12.2020
Дочерние общества	Поручительство	7 967 592	3 233 110
	Залог	1 422 067	1 422 067
Зависимые общества	Поручительство	2 653 143	2 160 302
Равновеликие-совместные общества	Поручительство	526 661	–

20.11. Информация по обеспечениям исполнения обязательств и платежей, полученных от связанных сторон

Признак связанности	Вид обеспечения	Сумма	
		31.12.2021	31.12.2020
Дочерние общества	Обеспечительный платеж	139	139
	Залог	15 242	–
Равновеликие-совместные общества	Поручительство	19 648	–

21. ГОСУДАРСТВЕННАЯ ПОМОЩЬ

Наименование показателя	2021	2020
1	2	3
Получено средств всего		
в том числе:	37 825 570	28 696 502
на компенсацию расходов	36 449 645	27 797 914
<i>из них на компенсацию расходов, включаемых в себестоимость</i>	<i>31 970 847</i>	<i>25 397 749</i>
на финансирование капитальных расходов	1 375 925	898 588

По состоянию на 31 декабря 2021 г. Общество начислило доходы от субсидий, компенсирующих расходы 2021 года, в полном объеме, в связи с тем, что у Общества имеется уверенность, что указанные средства будут получены.

22. УСЛОВНЫЕ И ДОГОВОРНЫЕ ОБЯЗАТЕЛЬСТВА

Факторы, влияющие на финансовое состояние Общества

Условия ведения деятельности Общества

В России продолжают экономические реформы и развитие правовой, налоговой и административной инфраструктуры, которая отвечала бы требованиям рыночной экономики. Стабильность российской экономики будет во многом зависеть от хода этих реформ, а также от эффективности предпринимаемых Правительством мер в сфере экономики, финансовой и денежно-кредитной политики.

Негативное влияние на российскую экономику оказывают санкции, введенные против России некоторыми странами. Процентные ставки в рублях остаются высокими. Совокупность этих факторов привела к снижению доступности капитала и увеличению его стоимости, а также к повышению неопределенности относительно дальнейшего экономического роста, что может негативно повлиять на финансовое положение, результаты деятельности и экономические перспективы Общества. Руководство Общества считает, что оно предпринимает надлежащие меры по поддержанию экономической устойчивости Общества в текущих условиях.

Налогообложение

Российское налоговое, валютное и таможенное законодательство допускает различные толкования и подвержено частым изменениям. Интерпретация руководством Общества положений законодательства применительно к операциям и деятельности Общества может быть оспорена соответствующими региональными или федеральными органами.

В 2021 году имело место дальнейшее внедрение механизмов, направленных против уклонения от уплаты налогов с использованием низконалоговых юрисдикций и агрессивных структур налогового планирования, а также общая настройка отдельных параметров налоговой системы Российской Федерации. В частности, эти изменения включали дальнейшее развитие концепции бенефициарного владения, налогового резидентства юридических лиц по месту осуществления фактической деятельности, а также подход к налогообложению контролируемых иностранных компаний в Российской Федерации.

По мнению руководства, по состоянию на 31 декабря 2021 г. соответствующие положения законодательства интерпретированы им корректно, и вероятность сохранения положения, в котором находится Общество в связи с налоговым, валютным и таможенным законодательством, является высокой.

На конец 2021 года находятся на рассмотрении судебные дела, в которых:

- Общество выступает истцом – 55 исков на общую сумму 14 977 тыс. руб.;
- Общество выступает ответчиком – 22 иска на общую сумму 110 337 тыс. руб.

23. СОБЫТИЯ ПОСЛЕ ОТЧЕТНОЙ ДАТЫ

В январе 2022 года увеличен уставный капитал ООО «ЦП КАМАЗ» (выписка из ЕГРЮЛ от 28.01.2022г.).

В январе 2022 года создано ООО «ТЗПТ» с уставным капиталом 10 тыс. руб., доля ПАО «КАМАЗ» в уставном капитале составляет 100% (выписка из ЕГРЮЛ от 18.01.2022 г.).

В феврале 2022 года получена субсидия по Постановлению Правительства РФ № 31 от 15 января 2014 г. в размере 9 511 789 тыс. руб.

В 2022 году общество планирует получить результаты от внедрения федеральных стандартов бухгалтерского учета: ФСБУ 6/2020, ФСБУ 26/2020, ФСБУ 25/2018.

В январе - феврале 2022 года частично погашена номинальная стоимость процентных неконвертируемых биржевых облигаций ПАО «КАМАЗ» на сумму 4 400 000 тыс. руб. и досрочно погашена задолженность по кредитам банков на сумму 13 550 902 тыс. руб.

В связи с ростом геополитической напряженности с февраля 2022 года наблюдается существенный рост волатильности на фондовых и валютных рынках, а также значительное снижение курса рубля по отношению к доллару США и евро. Ожидается, что данные события могут повлиять на деятельность российских организаций в различных отраслях экономики.

25 февраля 2022 г. Европейский Союз (ЕС) ввел санкции в отношении ПАО «КАМАЗ» и ряда других российских компаний. Санкции направлены на ограничение возможностей по привлечению финансирования в странах ЕС, продаж на территории ЕС и поставок комплектующих из соответствующих стран. В настоящий момент руководство анализирует возможные последствия для операционной деятельности Общества.

Общество расценивает данные события в качестве не корректирующих событий после отчетного периода, количественный эффект которых невозможно оценить на текущий момент с достаточной степенью уверенности. В настоящее время руководство Общества проводит анализ возможного воздействия изменяющихся микро- и макроэкономических условий на финансовое положение и результаты деятельности Общества.

24. ПОЛИТИКА В ОТНОШЕНИИ УПРАВЛЕНИЯ РИСКАМИ

24.1. Макроэкономические риски

Мировая экономика второй год подряд функционирует в режиме пандемии на фоне стремительного распространения коронавирусной инфекции COVID-19. Меры бюджетной поддержки в совокупности с существенным смягчением денежно-кредитной политики позволили экономикам быстро преодолеть наиболее острую фазу кризиса, вызванного COVID-19 и сопутствующими ограничениями экономической деятельности, и запустить активные процессы восстановления. Большинство крупных экономик мира, включая Россию, возвращаются на допандемический уровень, в отдельных отраслях восстановление продолжится и в последующие годы. Значимой характеристикой 2021 года стало ускорение инфляции во всем мире. В числе основных политических и экономических факторов, которые негативно влияют на российскую экономику, следует выделить:

- масштабные проблемы с цепочками поставок;
- рост цен на биржевые товары;
- напряженность на рынке логистических услуг;
- международные секторальные ограничения (санкции);
- снижение инвестиционной активности;
- ограничение доступа к мировым рынкам капитала;
- колебания индекса деловой активности в промышленности;
- введение противоэпидемических ограничений;
- скорость и эффективность вакцинации, а также ее влияние на эпидемическую обстановку.

Данные обстоятельства привели к ряду негативных последствий для финансово-хозяйственной деятельности организации, в частности:

- увеличение затрат на закупку материалов и комплектующих, а также услуг по их доставке;
- пересмотр инвестиционных программ и среднесрочных планов развития.

Непрерывность деятельности

При подготовке бухгалтерской (финансовой) отчетности Руководством Общества была принята во внимание текущая экономическая обстановка в мире с учетом наличия ряда неопределенностей, в том числе из-за влияния пандемии COVID-19. Руководство Общества придерживается принципа непрерывности деятельности при подготовке бухгалтерской (финансовой) отчетности.

24.2. Риски, связанные с распространением коронавирусной инфекции

Неопределенность дальнейшей траектории пандемии все еще сохраняется. При этом согласно базовому сценарию Банка России, в 2022 году мировая и российская экономики будут расти в условиях постепенного улучшения эпидемической ситуации на фоне достижения целей по вакцинации населения, поставленных странами, и отсутствия новых опасных штаммов коронавируса, ставящих под сомнение эффективность действующих вакцин. Инфляционное давление в мировой экономике будет медленно снижаться на прогнозном горизонте.

В ПАО «КАМАЗ» в январе 2020 года был создан штаб по противодействию экономическим рискам, связанным с COVID-19, и чуть позже – штаб по противодействию распространению коронавирусной инфекции непосредственно на предприятии. По результатам проведенного анализа влияния эпидемиологической обстановки из-за коронавирусной инфекции на производственную деятельность ПАО «КАМАЗ» были разработаны мероприятия, призванные выполнить намеченные производственные планы ПАО «КАМАЗ» в полном объеме, а также усилить меры защиты персонала. К существующим мерам для противодействия распространению коронавируса введён ряд дополнительных ограничений и особых условий работы и отдыха.

24.3. Финансовые риски

Основные финансовые риски вызваны рядом макроэкономических и политических факторов (высокая волатильность цен на нефть, курсов мировых валют к доллару, инфляционные процессы, рост тарифов и цен поставщиков, экономические санкции, противоэпидемические ограничения), а также активным влиянием данных рисков на финансово-хозяйственную деятельность Общества. Управление данным риском осуществляется путем оценки чувствительности показателей планов, бюджетов и инвестиционных программ к изменению макроэкономических показателей и принятия управленческих решений в части оптимизации портфеля активов и обязательств Общества.

Риск ликвидности

Общество управляет своей ликвидностью за счет поддержания достаточных остатков денежных средств и доступных лимитов кредитных ресурсов, облигационных выпусков, регулярного мониторинга прогнозных и фактических денежных поступлений, и расходов, использования системы Расчетный центр клиента (РЦК), а также за счет поддержания равновесия сроков погашения финансовых активов и обязательств.

Для управления ликвидностью денежными потоками осуществляется консолидация денежных средств дочерних обществ на едином расчетном счете (cash-pooling). Используется система внутригрупповых займов, позволяющая снизить стоимость кредитных ресурсов для дочерних обществ по сравнению со стоимостью кредитов, выдаваемых финансовыми институтами.

На ежемесячной основе Общество подготавливает финансовый план, одной из целей которого является обеспечение наличия достаточных денежных средств для своевременной оплаты необходимых расходов, погашения существующих обязательств, а также осуществления необходимых капитальных вложений. На основании финансового плана ежемесячно корректируются лимиты кредитования.

Общество стандартизировало требования к условиям расчетов с контрагентами.

**ПОЯСНЕНИЯ К БУХГАЛТЕРСКОМУ БАЛАНСУ И ОТЧЕТУ О ФИНАНСОВЫХ РЕЗУЛЬТАТАХ
ЗА 2021 ГОД**

Реализуются мероприятия по сокращению непроизводительных расходов и запасов готовой продукции, дебиторской и кредиторской задолженности, выводу непрофильных активов.

Достаточность финансовых активов Общества для погашения финансовых обязательств проанализирована в таблице ниже:

	Балансовая стоимость	Потоки денежных средств по договору	Ожидаемое погашение			
			3 месяца или менее	3-12 месяцев	1-5 лет	Более 5 лет
На 31 декабря 2021 г.						
Выданные займы, депозиты и ценные бумаги за исключением денежных эквивалентов	52 347 666	52 347 666	6 071 906	20 680 419	25 593 960	1 381
Дебиторская задолженность за вычетом выданных авансов	45 705 078	45 705 078	39 070 261	5 948 104	682 734	3 979
Денежные средства и их эквиваленты	10 820 269	10 820 269	10 820 269	-	-	-
Полученные кредиты и займы	114 069 563	114 069 563	10 722 458	23 208 537	36 482 105	43 656 463
Кредиторская задолженность за вычетом полученных авансов	56 790 053	56 790 053	55 766 950	215 063	21 631	786 409
Итого финансовые активы за вычетом финансовых обязательств	(61 986 603)	(61 986 603)	(10 526 972)	3 204 923	(10 227 042)	(44 437 512)

Для обеспечения своевременного погашения обязательств руководством Общества ведется работа с несколькими ведущими банками по согласованию ключевых условий (процентных ставок) планируемых к заключению кредитных договоров. Также Общество может воспользоваться невыбранными лимитами кредитных линий.

Валютный риск

Общество с одной стороны экспортирует продукцию в страны СНГ и далее зарубежье и с другой стороны имеет обязательства, выраженные в иностранной валюте, и поэтому подвержено валютному риску, последствия реализации которого отразятся на показателе чистой прибыли Общества.

Девальвация российского рубля может оказать определенное неблагоприятное воздействие на финансовое состояние Общества. В то же время значительный рост курса российского рубля по отношению к евро и/или доллару может привести к определенному снижению конкурентоспособности продукции Общества на мировых рынках и рынке РФ.

**ПОЯСНЕНИЯ К БУХГАЛТЕРСКОМУ БАЛАНСУ И ОТЧЕТУ О ФИНАНСОВЫХ РЕЗУЛЬТАТАХ
ЗА 2021 ГОД**

Подверженность Общества валютному риску представлена ниже:

Виды валют	По состоянию на:		
	31.12.2021	31.12.2020	31.12.2019
Финансовые активы, выраженные в иностранных валютах по видам валют			
в долларах США	386 402	621 160	1 590 201
в евро	1 545 023	1 067 994	954 175
в японских йенах	–	50	41
в узбекских сумах	1 003	–	951
в казахстанских тенге	22	3	–
в китайских юанях	3 025	2 449	–
Финансовые обязательства, выраженные в иностранных валютах по видам валют			
в долларах США	592 207	608 150	482 968
в евро	8 651 772	6 056 837	3 604 691
в японских йенах	3 618 738	3 847 846	4 076 955
в фунтах стерлингов	–	–	1 012
в казахстанских тенге	21	22	–
в швейцарских франках	11 942	1 611	8 042
в китайских юанях	1 923	20 782	15 742
в индийских рупиях	–	108	–
Итого финансовые активы за вычетом финансовых обязательств по видам валют			
в долларах США	(205 805)	13 010	1 107 233
в евро	(7 106 749)	(4 988 843)	(2 650 516)
в японских йенах	(3 618 738)	(3 847 796)	(4 076 914)
в фунтах стерлингов	–	–	(1 012)
в узбекских сумах	1 003	–	951
в казахстанских тенге	1	(19)	–
в швейцарских франках	(11 942)	(1 611)	(8 042)
в китайских юанях	1 102	(18 333)	(15 742)
в индийских рупиях	–	(108)	–

С целью минимизации валютного риска в Обществе разработана методика хеджирования валютных рисков. На постоянной основе оценивается размер открытой валютной позиции и принимаются решения о необходимости хеджирования валютных рисков с использованием различных инструментов (форвардные сделки, опционы, опережающие покупки валюты) Общество проводит работы по установлению лимитов риска в банках для проведения операций хеджирования.

Снижение зависимости от импортных закупок оборудования и комплектующих в настоящее время затруднительно в силу отсутствия на российском рынке оборудования с аналогичными качественными характеристиками, но руководством Общества проводится работа по переводу цены закупок или их части в российские рубли и/или фиксации используемого для расчетов курса валюты.

**ПОЯСНЕНИЯ К БУХГАЛТЕРСКОМУ БАЛАНСУ И ОТЧЕТУ О ФИНАНСОВЫХ РЕЗУЛЬТАТАХ
ЗА 2021 ГОД**

Чувствительность к изменениям курсов иностранных валют

В следующей таблице представлен анализ чувствительности к обоснованно возможным изменениям в обменных курсах доллара США и евро, при условии неизменности всех прочих параметров (в частности, процентных ставок). Влияние на прибыль Общества до налогообложения обусловлено курсовыми разницеми от пересчета активов и обязательств, выраженных в иностранной валюте. Подверженность Общества риску изменения курсов иных валют является несущественной.

	Укрепление курса рубля (ослабление обменного курса иностранной валюты)	Влияние на прибыль до налогообложения
2021 год		
Доллар США	+15%/-15%	30 871 / (30 871)
Евро	+15%/-15%	1 066 012 / (1 066 012)
Японская йена	+15%/-15%	542 811 / (542 811)
Итого		1 639 694 / (1 639 694)
2020 год		
Доллар США	+16%/-16%	(2 082) / 2 082
Евро	+16%/-16%	798 215 / (798 215)
Японская йена	+16%/-16%	615 647 / (615 647)
Итого		1 411 780 / (1 411 780)

Кредитный риск

Кредитный риск представляет собой риск того, что финансовые активы Общества не будут погашены своевременно и в полном объеме.

Подверженность Общества кредитному риску представлена балансовой стоимостью каждого вида активов, указанных ниже:

Виды активов	По состоянию на:		
	31.12.2021	31.12.2020	31.12.2019
Выданные займы, депозиты и ценные бумаги за исключением денежных эквивалентов	52 347 666	45 326 131	27 255 399
Дебиторская задолженность	879 589	784 625	553 857
Денежные средства и их эквиваленты	10 820 269	11 805 701	17 173 556
Итого активы, подверженные кредитному риску	64 047 524	57 916 457	44 982 812

Общество выдает займы дочерним компаниям, то есть у Общества есть возможность влиять на принимаемые заемщиками решения, поэтому кредитный риск в их отношении считается низким.

В отношении дебиторской задолженности руководство Общества управляет кредитным риском следующим образом:

- до заключения договоров с контрагентами проверяет их финансовое состояние и платежеспособность; определяет лимит кредитного риска в зависимости от присвоенного кредитного рейтинга контрагенту;
- до отгрузки продукции получают банковские гарантии;

**ПОЯСНЕНИЯ К БУХГАЛТЕРСКОМУ БАЛАНСУ И ОТЧЕТУ О ФИНАНСОВЫХ РЕЗУЛЬТАТАХ
ЗА 2021 ГОД**

- не допускается концентрация дебиторской задолженности (нет дебиторов, остатки дебиторской задолженности которых превышают 25% от общей суммы дебиторской задолженности);
- просроченные и не обеспеченные гарантиями дебиторская задолженность и выданные займы регулярно анализируются на предмет вероятности погашения долга полностью или частично и необходимости создания резерва по сомнительным долгам;
- усиливаются контрольные меры по управлению дебиторской задолженностью и уменьшению сроков ее оборачиваемости.

В отношении депозитов, денежных средств и их эквивалентов руководством Общества осуществляется мониторинг кредитных рейтингов и финансовой устойчивости банков, в которых размещаются денежные средства, денежные эквиваленты и депозиты.

Остатки денежных средств и депозитов размещены в банках, кредитные рейтинги которых представлены в таблице ниже:

	По состоянию на:			
	Рейтинги	31.12.2021	31.12.2020	31.12.2019
Банки с кредитными рейтингами	Вaa3 ruAAA	97 318	848 334	2 521 921
	Va3 ruA A+(RU)	12	1 000 168	5 000 061
	Va1 ruAA+ AA+(RU)	139 404	2 480 312	2 379 845
	B1 ruA-	20	98	1 000 016
	Va2 ruAA+ AA+(RU)	1 277 368	1 711 758	426 264
	Вaa3 AAA (RU)	—	411 186	930 124
	Прочие банки	1 373 541	715 400	4 795 557
Итого денежные средства, денежные эквиваленты и депозиты, размещенные в банках		2 887 663	7 167 256	17 053 788

Финансовые ковенанты выполнены во всех банках.

Риск изменения процентных ставок

Для финансирования инвестиционной программы, своевременного исполнения своих обязательств и пополнения оборотных средств Общество использует практику привлечения краткосрочных и долгосрочных заимствований с российского финансового рынка. Финансовый результат и денежный поток от инвестиционной и основной деятельности зависят от изменения рыночных процентных ставок. Существенное увеличение процентных ставок по кредитам и займам может привести к удорожанию обслуживания долга Общества. В части оптимизации структуры долгового портфеля Общество стремится привлекать долгосрочные кредиты с фиксированной ставкой (с целью снижения влияния изменения ставок в связи с ростом ключевой ставки).

24.4. Отраслевые риски

Основными отраслевыми рисками ПАО «КАМАЗ» являются:

- снижение объема рынка Российской Федерации, стран ближнего и дальнего зарубежья;
- усиление конкуренции со стороны азиатских и европейских автопроизводителей, высокой конкуренции на целевых рынках экспорта; увеличение конкуренции с появлением трендов, связанных с повышением внимания к ТСО (совокупной стоимости владения или стоимости жизненного цикла);
- ценовое давление поставщиков металла, материалов и комплектующих изделий;
- снижение степени защиты рынка;
- прекращение программ государственной поддержки.

Снижение объемов спроса на коммерческую технику в результате сохранения тенденций по снижению темпов роста мировой и национальной экономики, уровня инвестиционной активности, а также маркетинговых ошибок по оценке рыночной перспективы могут оказать существенное негативное воздействие как на рентабельность бизнеса, так и на инвестиционные возможности Общества.

Риски отставаний в сфере НИОКР, технологическом развитии, несоответствующие требованиям потребителей темпы изменения модельного ряда, риски «позднего вывода» нового продукта на рынок влекут за собой риски снижения объема продаж Общества.

Продажи Общества в СНГ и дальнее зарубежье в основном ориентированы на развивающиеся страны. Появление новых законодательных экспортных барьеров (ужесточение экологических требований и требований по безопасности на основных экспортных рынках КАМАЗа, повышение таможенных пошлин, изменение таможенного законодательства), введение противоэпидемических ограничений могут также стать причиной потери доли на экспортных рынках.

Одним из наиболее существенных рисков является риск усиления конкуренции (как на внутреннем, так и на внешних рынках). Отсутствие в модельном ряде востребованных потребителями моделей (модификаций) грузовых автомобилей может привести к переориентации некоторых потребителей на продукцию конкурентов. Прежде всего, возрастают требования потребителей к производительности, ресурсу и долговечности, топливной экономичности, эргономике и комфорту при эксплуатации коммерческой автотехники. Также при решении определенных транспортных задач требуется специальный или специализированный автотранспорт. Поэтому в условиях роста потребительских требований, изменения предпочтений, а также предложения производителями грузовых автомобилей новых моделей (модификаций) грузовых автомобилей, риск неоптимального модельного ряда требует постоянного мониторинга и управления.

В целях своевременного выявления негативных тенденций снижения спроса проводится постоянный мониторинг макроэкономической ситуации, оценка влияния как внутренних, так и внешних экономических факторов, анализ отраслей-потребителей грузовых автомобилей, инвестиционной активности и ожиданий потребителей коммерческой автотехники, по результатам чего формируется стимулирующее спрос коммерческое предложение по цене, качеству продукта и сервису.

В целях повышения конкурентоспособности Общество проводит работу по повышению качества и улучшению потребительских свойств производимой продукции, предлагает потребителям новые транспортные решения, разрабатывает и выводит на рынки новый модельный ряд автотехники, с принципиально улучшенными техническими характеристиками и потребительскими свойствами. Общество активно развивает производство газобаллонных автомобилей и автобусов, работающих на сжатом природном газе, сжиженном природном газе, выводит на рынок пассажирский транспорт на электрической тяге (электробусы) и станции ультрабыстрой зарядки, малотоннажные грузовые автомобили семейства «КОМПАС», разрабатывает легковой электромобиль «КАМА» (компактный смарт-кроссовер), грузовой и пассажирский транспорт на водородных топливных элементах, проводит перспективные разработки и испытания транспорта с беспилотными технологиями управления. Основными преимуществами новых моделей КАМАЗ является применение современных узлов и агрегатов и наличие широкого круга опций, облегчающих процесс управления автомобилем и повышающих безопасность.

Общество повышает доступность и качество оказываемых клиентам услуг, сопровождающих продажи и эксплуатацию автотехники, реализует совместно с банками-партнерами программы автокредитования и лизинга.

Осуществляются мероприятия по снижению издержек (реинжиниринг, роботизация и автоматизация производственных мощностей, бережливое производство, мероприятия по сбережению и замещению сырьевых и энергетических ресурсов, применение альтернативных материалов на литейном производстве, внедрение цифровых моделей производства), снижению себестоимости компонентной базы автомобиля, оптимизации расходов, повышению производительности труда.

Одним из существенных рисков, требующих постоянного мониторинга, является риск недобросовестного импорта грузовых автомобилей и использования клиентами запасных частей альтернативного и контрафактного производств, что негативно повлияет на объемы продаж и прибыльность Общества.

Преодоление негативного влияния данного фактора предусмотрено в Программе стратегического развития Общества на период до 2025 года за счет усиления правовой работы по фактам нарушения законодательства об интеллектуальной собственности, маркетинговых мероприятий, поддерживающих сбыт оригинальных запасных частей.

Обществом проводится целенаправленная работа по увеличению спроса на фирменные запасные части и повышению имиджа ПАО «КАМАЗ», как продавца качественных запасных частей: расширяется номенклатура запчастей в фирменной упаковке; налажена работа по выявлению продавцов, незаконно использующих товарный знак Общества и продающих контрафактную продукцию. Реализуются мероприятия по противодействию недобросовестному импорту и по продвижению интересов отечественной автомобильной отрасли на законодательном уровне.

Динамика экономических показателей Общества в дальнейшем во многом будет зависеть от макроэкономической динамики конъюнктуры внешнего и внутреннего рынков и принимаемых государством мер по поддержке автомобильной отрасли, направленных на стабилизацию рынков, поддержку субъектов хозяйствования, обеспечение устойчивого развития экономики и социальной стабильности (меры по субсидированию, протекционистские меры, финансирование инноваций и т.п.).

С развитием цифровизации многие решения будут приниматься автоматически, подвергнутся трансформации производственные процессы и модели управления. Большие данные могут сократить скорость вывода продукта на рынок, увеличить требования к вариативности продукта, привести к исчезновению граней между традиционными участниками рынка в отдельных отраслях, изменению направления развития постпродажных сервисов. Переход к новому рынку требует переработки всего технологического и инфраструктурного пакета.

ПОЯСНЕНИЯ К БУХГАЛТЕРСКОМУ БАЛАНСУ И ОТЧЕТУ О ФИНАНСОВЫХ РЕЗУЛЬТАТАХ ЗА 2021 ГОД

Основными действиями Общества, направленными на снижение отраслевых рисков, являются:

- диверсификация продуктового портфеля и рынков сбыта, выход на новые экспортные рынки;
- увеличение экспортных поставок и создание сборочных производств за рубежом;
- вывод на рынок нового поколения автомобилей КАМАЗ, потребительские свойства и технические характеристики которого не уступают аналогичной продукции ведущих мировых производителей;
- мероприятия по сбережению и замещению сырьевых и энергетических ресурсов;
- роботизация и автоматизация производственных мощностей, снижение издержек (реинжиниринг, бережливое производство), внедрение цифровых моделей производства;
- стимулирующее спрос коммерческое предложение по цене, качеству продукта и сервису, в том числе разработка комплексного предложения (техническое обслуживание в гарантийный и постгарантийный период, финансовые услуги, оптимальная система логистики, качественные оригинальные запчасти, реализация программы трейд-ин);
- активизация усилий на удовлетворение потребностей корпоративных клиентов;
- активизация комплексных усилий по продвижению продукции Общества;
- развитие фирменной сервисной и товаропроводящей сети;
- расширение сети фирменных магазинов «Оригинальные запчасти КАМАЗ»;
- развитие новых направлений бизнеса (интернет-продажи, телематика, «продукт как услуга»);
- меры по стабилизации уровня складских запасов продукции;
- снижение себестоимости компонентной базы автомобиля, возможность концентрации инвестиционных ресурсов на ключевых продуктах;
- заключение долгосрочных контрактов с формульным ценообразованием со стратегическими поставщиками;
- поиск альтернативных поставщиков, развитие сети поставщиков, диверсификация поставок из различных регионов мира;
- рост уровня локализации компонентов и развитие импортозамещения;
- включение продукции в перечень особо важной продукции, необходимой для обеспечения транспортной безопасности страны;
- взаимодействие с органами власти по разработке и внедрению государственных программ поддержки автопроизводителей.
- и внедрению государственных программ поддержки автопроизводителей.

24.5. Правовые риски

Риски, связанные с изменением валютного регулирования:

Для внутреннего рынка:

Изменение правил валютного регулирования может привести к увеличению расходов ПАО «КАМАЗ» и соответственно к уменьшению чистой прибыли, направляемой на финансирование текущей и инвестиционной деятельности, исполнения финансовых обязательств ПАО «КАМАЗ».

Для внешнего рынка:

ПАО «КАМАЗ» осуществляет активную внешнеторговую деятельность, поэтому ПАО «КАМАЗ» подвержен рискам, связанным с изменением валютного регулирования. Снижение доходности вследствие высоких непредвиденных затрат может негативно отразиться на рыночной стоимости ценных бумаг Общества.

Риски, связанные с изменением налогового законодательства:

ПАО «КАМАЗ» является одним из крупнейших налогоплательщиков в Российской Федерации, осуществляет уплату федеральных, региональных, местных налогов. Деятельность Общества построена на принципах открытости и добросовестности информации перед налоговыми органами.

Для внутреннего и внешнего рынка:

В последние годы законодательство о налогах и сборах все чаще подвергается изменениям, дополнениям и уточнениям, касающимся как общих вопросов налогообложения, так и порядка исчисления и уплаты отдельных налогов, что затрудняет составление средне- и долгосрочных прогнозов деятельности налогоплательщиков. Принятие государственными органами нормативных актов и инструкций может повлечь за собой дополнительные временные и денежные затраты и оказать неблагоприятное влияние на деятельность Общества.

Неоднозначность трактовок существующих нормативных актов налогового законодательства может привести к возникновению налоговых претензий.

Риски, связанные с изменением требований по лицензированию основной деятельности общества либо лицензированию прав пользования объектами, нахождение которых в обороте ограничено (включая природные ресурсы):

Для внутреннего и внешнего рынка:

В рамках действующего законодательства о лицензировании основная деятельность ПАО «КАМАЗ» не подлежит лицензированию. Изменение законодательства о лицензировании, в частности, введение новых требований лицензирования тех видов деятельности ПАО «КАМАЗ», для которых на настоящий момент не требуется лицензия, а также ужесточение требований, предъявляемых к получению и продлению имеющихся лицензий, могут негативно повлиять на операционную деятельность Общества и его дочерних обществ.

Риски, связанные с изменением судебной практики по вопросам, связанным с деятельностью общества (в том числе по вопросам лицензирования), которые могут негативно сказаться на результатах его деятельности, а также на результаты текущих судебных процессов, в которых участвует общество:

Для внутреннего и внешнего рынка:

ПАО «КАМАЗ» не участвует в судебных процессах, которые могли бы существенным образом негативно сказаться на его финансово-хозяйственной деятельности. Однако изменения судебной практики по вопросам, касающимся налогообложения, лицензирования, защиты имущественных прав и по другим вопросам, имеющим существенное значение для деятельности ПАО «КАМАЗ», могут негативно сказаться на результатах деятельности Общества, в случае, если соответствующие споры возникнут.

24.6. Риски, связанные с изменением таможенного контроля и пошлин

Для внутреннего рынка:

Изменение правил таможенного контроля и пошлин может привести к увеличению расходов ПАО «КАМАЗ»; снижение таможенных пошлин на импортные автомобили как новые, так и поддержанные, может привести к ужесточению конкуренции на внутреннем рынке Российской Федерации.

Для внешнего рынка:

ПАО «КАМАЗ» осуществляет активную внешнеторговую деятельность, поэтому деятельность Общества подвержена рискам, связанным с изменением правил таможенного контроля и пошлин, в частности:

- риску повышения таможенных пошлин в странах, куда экспортируется продукция ПАО «КАМАЗ»;
- риску ужесточения санкций за возможные таможенные нарушения;
- риску изменения законодательства, правил таможенного контроля и пошлин, требований лицензирования в странах-импортерах.

24.7. Страновые и региональные риски

ПАО «КАМАЗ» осуществляет свою деятельность в ряде стран с высоким уровнем политических и экономических рисков, реализация которых может существенно осложнить деятельность Компании в отдельном регионе или даже привести к ее прекращению.


Продажи ПАО «КАМАЗ» в Дальнем Зарубежье в основном ориентированы на развивающиеся страны, которые в большей мере подвержены рискам экономических и политических кризисов. ПАО «КАМАЗ» стремится диверсифицировать свои каналы сбыта, осуществляет постоянный мониторинг и контроль рисков, принимая во внимание политическую и экономическую ситуацию в странах экспортных рынках сбыта. Параллельно с деятельностью в нестабильных регионах реализует деятельность в странах, страновые и политические риски в которых оцениваются как минимальные.

**ПОЯСНЕНИЯ К БУХГАЛТЕРСКОМУ БАЛАНСУ И ОТЧЕТУ О ФИНАНСОВЫХ РЕЗУЛЬТАТАХ
ЗА 2021 ГОД**

В случае возникновения существенной экономической и политической нестабильности в России или в отдельно взятом регионе, которая негативно повлияет на деятельность и доходы ПАО «КАМАЗ», предполагается принятие ряда мер по антикризисному управлению с целью мобилизации бизнеса и максимального снижения возможности оказания негативного воздействия политической ситуации в стране и регионе на бизнес ПАО «КАМАЗ».


Географическое положение Республики Татарстан не даёт предпосылок к прогнозированию рисков от стихийных бедствий, так как её территория не относится к числу регионов с повышенной опасностью стихийных бедствий (землетрясений, наводнений и т.д.), низкая вероятность прекращения транспортного сообщения в связи с удалённостью и/или труднодоступностью.

Генеральный директор ПАО «КАМАЗ»



С.А. Когогин

Главный бухгалтер ПАО «КАМАЗ»



Т.И.Киндер

28 февраля 2022г.

ООО «Эрнст энд Янг»

Прошито и пронумеровано 90 листа(ов)