

ПРЕДВАРИТЕЛЬНО УТВЕРЖДЕН

На заседании Совета директоров  
АО «УК «Кузбассразрезуголь»  
Протокол б/н от «18» мая 2020 г.

УТВЕРЖДЕН

Годовым общим собранием акционеров  
АО «УК «Кузбассразрезуголь»  
Протокол № 30 от «25» 08 2020 г.

# ГОДОВОЙ ОТЧЕТ

## Акционерного общества «Угольная компания «Кузбассразрезуголь» за 2019 год



Директор  
АО «УК «Кузбассразрезуголь»

  
(подпись)

С.В. Парамонов



## ОГЛАВЛЕНИЕ

|  |    |
|--|----|
| РАЗДЕЛ 1. Общие сведения   | 3  |
| 1.1. Сведения о положении АО «УК «Кузбассразрезуголь» в отрасли  | 3  |
| 1.2. Приоритетные направления деятельности   | 4  |
| РАЗДЕЛ 2. Отчет Совета директоров о результатах развития по приоритетным направлениям деятельности                 | 4  |
| 2.1. Основные производственно-технические показатели   | 5  |
| 2.2. Поставка угля   | 13 |
| 2.3. Охрана окружающей среды   | 15 |
| РАЗДЕЛ 3. Информация об объеме каждого из использованных видов энергетических ресурсов                             | 16 |
| РАЗДЕЛ 4. Перспективы развития   | 16 |
| РАЗДЕЛ 5. Описание основных факторов риска, связанных с деятельностью  | 17 |
| РАЗДЕЛ 6. Отчет о выплате объявленных (начисленных) дивидендов по акциям   | 18 |
| РАЗДЕЛ 7. Крупные сделки и сделки, в совершении которых имелась заинтересованность                                 | 18 |
| 7.1. Крупные сделки  | 18 |
| 7.2. Сделки, в совершении которых имелась заинтересованность   | 19 |
| РАЗДЕЛ 8. Органы управления  | 29 |
| 8.1. Совет директоров  | 29 |
| 8.2. Единоличный исполнительный орган  | 30 |
| 8.3. Основные положения политики общества в области вознаграждений и (или) компенсации расходов органам управления | 30 |
| РАЗДЕЛ 9. Сведения о соблюдении принципов и рекомендаций Кодекса корпоративного управления                         | 31 |
| РАЗДЕЛ 10. Контактная информация для акционеров и инвесторов   | 31 |



## РАЗДЕЛ 1. Общие сведения

### 1.1. Сведения о положении АО «УК «Кузбассразрезуголь» в отрасли

Добыча угля в России в 2019 году выросла на 0,5 % и составила 441,4 млн. т. угля, из них в Кемеровской области - Кузбассе добыто 250,9 млн. т. угля (- 2,6 %).

АО «УК «Кузбассразрезуголь» - одно из крупнейших предприятий в Кемеровской области и России, специализирующееся на добыче угля открытым способом.

Основные марки угля, добываемые АО «УК «Кузбассразрезуголь» - Д, ДГ, Г, ГЖО, СС, Т, КО, КС, КСН. Более 50% добываемого угля реализуется на экспорт.

По итогам 2019 года АО «УК «Кузбассразрезуголь» принадлежит 10,7 % совокупного российского показателя добычи.

Вследствие разнообразия горно-геологических условий строения месторождений используются различные методы и технологии ведения горных работ. Преимущественно это транспортные схемы с применением автосамосвалов, а также железнодорожной техники, значительная часть глинистых пород удаляется способом гидромеханизации. На пластах с углом падения 10 - 12 градусов применяется бестранспортная технология.

Акционерное общество «Угольная компания «Кузбассразрезуголь» создано 05.05.2003 года путем слияния следующих Обществ: ООО «Кедровский угольный разрез», ООО «Моховский угольный разрез», ООО «Сартакинский угольный разрез», ООО «Караганский угольный разрез», ООО «Бачатский угольный разрез», ООО «Краснобродский угольный разрез», ООО «Вахрушевский угольный разрез», ООО «Талдинский угольный разрез», ООО «Ерунаковский угольный разрез», ООО «Осинниковский угольный разрез», ООО «Калтанский угольный разрез».

Общество имеет 6 филиалов:

#### 1) Кедровский угольный разрез.

Место нахождения: 650903, Кемеровская область, г. Кемерово, ул. Советская, д.5.

Филиал осуществляет свою производственно-хозяйственную деятельность в рамках разрешений, лицензий, лимитов, а так же иных разрешительных документов на промплощадке Кедровское поле.

#### 2) Моховский угольный разрез.

Место нахождения: 652661, Кемеровская область, Беловский район, с. Мохово.

Филиал осуществляет свою производственно-хозяйственную деятельность в рамках разрешений, лицензий, лимитов, а так же иных разрешительных документов на следующих промплощадках: Моховское поле, Караганское поле, Сартакинское поле.

#### 3) Бачатский угольный разрез.

Место нахождения: 652642, Кемеровская область, г. Белово, пгт. Бачатский, ул. Комсомольская, 19А.

Филиал осуществляет свою производственно-хозяйственную деятельность в рамках разрешений, лицензий, лимитов, а так же иных разрешительных документов на промплощадке Бачатское поле.

#### 4) Краснобродский угольный разрез.

Место нахождения: 652640, Кемеровская область, пгт. Краснобродский, ул. Комсомольская, 15.

Филиал осуществляет свою производственно-хозяйственную деятельность в рамках разрешений, лицензий, лимитов, а так же иных разрешительных документов на следующих промплощадках: Краснобродское поле, Вахрушевское поле.

#### 5) Талдинский угольный разрез.

Место нахождения: 654212, Кемеровская область, Новокузнецкий район, с. Красулино.

Филиал осуществляет свою производственно-хозяйственную деятельность в рамках разрешений, лицензий, лимитов, а так же иных разрешительных документов на следующих промплощадках: Талдинское поле, Ерунаковское поле.

#### 6) Калтанский угольный разрез.



Место нахождения: 652831, Кемеровская область, г. Калтан, п. Малиновка, ул. Угольная, 54.

Филиал осуществляет свою производственно-хозяйственную деятельность в рамках разрешений, лицензий, лимитов, а так же иных разрешительных документов на следующих промплощадках: Калтанское поле, Осинниковское поле.

Общество имеет обособленные структурные подразделения:

**1. ОСП «Автотранс»**

Место нахождения: 650002, г. Кемерово, пр. Шахтеров, 50А.

**2. ОСП «Салаирское горнорудное производство»**

Место нахождения: 652770, Кемеровская область, Гурьевский район, город Салаир, улица Гагарина, 7.

Общество имеет одно представительство:

**Представительство АО «УК «Кузбассразрезуголь» в г. Москва**

Место нахождения: 119121, г. Москва, ул. Зубовская, 6.

## **1.2. Приоритетные направления деятельности**

АО «УК «Кузбассразрезуголь» (далее – Компания) реализует программу модернизации производства, в рамках которой проводится постоянное обновление основных фондов горнотранспортной техники. Техническое перевооружение позволяет, в том числе, постоянно повышать качество продукции, промышленную безопасность и улучшать условия труда.

Эффективность производства в немалой степени зависит от уровня промышленной безопасности и охраны труда на предприятиях. АО «УК «Кузбассразрезуголь» стабильно сохраняет ежегодный объем инвестиций в обеспечение безопасных условий труда – до 300 млн. рублей.

На эти же цели направлена внедренная в Компании в 2010 году интегрированная система менеджмента, подтвержденная международными сертификатами - ISO 9001, ISO 14001 и OHSAS 18001, в 2018 году - ISO 50001.

Приоритетными направлениями деятельности Общества являются: добыча, переработка и реализация добытого угля потребителю. Сегодня одними из основных направлений в стратегии развития Компании являются обогащение и переработка продукции.

Одной из главных стратегических задач развития АО «УК «Кузбассразрезуголь» является последовательность реализации экологической политики, определение перспектив модернизации предприятия, оценка и снижение степени их воздействия на окружающую среду. АО «УК «Кузбассразрезуголь» уделяет первостепенное внимание соблюдению норм экологической безопасности на всех этапах производственного процесса.

Среди приоритетов в стратегии развития Компании - социальная политика, которая предусматривает целый комплекс льгот и гарантий работникам предприятий, членам их семей и пенсионерам. Как социально ориентированная компания, АО «УК «Кузбассразрезуголь» оказывает активную спонсорскую и благотворительную помощь.

## **РАЗДЕЛ 2. Отчет Совета директоров о результатах развития по приоритетным направлениям деятельности**

Совет директоров оценивает итоги деятельности общества по приоритетным направлениям его деятельности в 2019 году как умеренно успешные. В течение 2019 года АО «УК «Кузбассразрезуголь», в большинстве своем, обеспечило достижение плановых показателей.





## 2.1. Основные производственно-технические показатели

| № п/п | Наименование показателей            | Ед. изм.           | 2018 год<br>ФАКТ | 2019 год  |           |          |       | ±/- к факту<br>2018 года | % к факту<br>2018 года |
|-------|-------------------------------------|--------------------|------------------|-----------|-----------|----------|-------|--------------------------|------------------------|
|       |                                     |                    |                  | ТПФП      | факт      | ±/-      | %     |                          |                        |
| 1     | Добыча угля, в т.ч.:                | тыс.т.             | 45 657           | 45 635    | 42 554,4  | -3 080,6 | 93,2  | -3 102,8                 | 93,2                   |
|       | - открытыми горными работами        | тыс.т.             | 41 106           | 42 867    | 39 527,3  | -3 339,7 | 92,2  | -1 578,9                 | 96,2                   |
|       | - подземными горными работами       | тыс.т.             | 2 264            | 840       | 933,7     | 93,7     | 111,2 | -1 330,4                 | 41,2                   |
|       | - извлечение из РГМ на ОУ с КНС     | тыс.т.             | 2 287            | 1 928     | 2 093,5   | 165,5    | 108,6 | -193,5                   | 91,5                   |
| 2     | Из добычи угля, коксующихся марок   | тыс.т.             | 6 348            | 6 285     | 6 016,9   | -268,1   | 95,7  | -330,7                   | 94,8                   |
| 3     | Зольность добываемых углей          | %                  | 16,0             | 16,5      | 16,2      | -0,2     | 98,2  | 0,2                      | 101,3                  |
| 4     | Переработка угля всего, в т.ч.:     | тыс.т.             | 40 307           | 38 642    | 38 504,2  | -152,9   | 99,6  | -1 802,6                 | 95,5                   |
|       | - на собственных мощностях, в т.ч.: | тыс.т.             | 37 428           | 35 980    | 36 145,6  | 638,5    | 100,5 | -1 282,4                 | 96,6                   |
|       | - на обогатительных фабриках        | тыс.т.             | 18 154           | 18 009    | 17 841,1  | -133,0   | 99,1  | -312,9                   | 98,3                   |
|       | - на сторонних мощностях, в т.ч.:   | тыс.т.             | 2 879            | 2 663     | 2 358,6   | -791,4   | 88,6  | -520,3                   | 81,9                   |
|       | - на обогатительных фабриках        | тыс.т.             | 658              |           |           |          |       | -658,1                   |                        |
| 5     | Выпуск сортовых углей               | тыс.т.             | 2 810            | 3 433     | 2 734,8   | -763,3   | 79,7  | -75,3                    | 97,3                   |
| 6     | Вскрыша всего, в т.ч.:              | тыс.м <sup>3</sup> | 337 322          | 352 774   | 354 751   | 1 977    | 100,6 | 17 429                   | 105,2                  |
|       | - на автотранспорт, в т.ч.:         | тыс.м <sup>3</sup> | 318 959          | 335 409   | 337 314   | 1 905    | 100,6 | 18 355                   | 105,8                  |
|       | - подрядной организацией            | тыс.м <sup>3</sup> | 3 018            | 18 700    | 21 689    | 2 989    | 116,0 | 18 671                   | 718,6                  |
|       | - комбинированная                   | тыс.м <sup>3</sup> | 7 915            | 7 500     | 6 764     | -736     | 90,2  | -1 151                   | 85,5                   |
|       | - на ж/д транспорт                  | тыс.м <sup>3</sup> | 4 015            | 3 570     | 4 091     | 521      | 114,6 | 76                       | 101,9                  |
|       | - бестранспортная                   | тыс.м <sup>3</sup> | 10 416           | 10 495    | 10 192    | -304     | 97,1  | -225                     | 97,8                   |
|       | - гидроспособом                     | тыс.м <sup>3</sup> | 3 932            | 3 300     | 3 155     | -145     | 95,6  | -777                     | 80,2                   |
| 7     | Переэкскавация                      | тыс.м <sup>3</sup> | 7 952            | 6 930     | 7 040     | 110      | 101,6 | -912                     | 88,5                   |
| 8     | Прием породы на ж.д. отвале         | тыс.м <sup>3</sup> | 12 202           | 11 070    | 10 854    | -216     | 98,0  | -1 348                   | 89,0                   |
| 9     | Прочие горные работы                | тыс.м <sup>3</sup> | 114 596          | 112 359   | 109 186   | -3 173   | 97,2  | -5 410                   | 95,3                   |
| 10    | Навалы всего, в т.ч.:               | тыс.м <sup>3</sup> | 24 524           | 27 685    | 29 106    | 1 421    | 105,1 | 4 582                    | 118,7                  |
|       | - на автотранспорт, в т.ч.:         | тыс.м <sup>3</sup> | 15 258           | 18 885    | 21 040    | 2 155    | 111,4 | 5 782                    | 137,9                  |
|       | - подрядной организацией            | тыс.м <sup>3</sup> | 1 006            | 2 000     | 2 373     | 373      | 118,6 | 1 366                    | 235,8                  |
|       | - на гидротехнологии                | тыс.м <sup>3</sup> | 1 079            | 1 300     | 1 303     | 3        | 100,2 | 224                      | 120,8                  |
|       | - на ж.д. транспорт (перегруз)      | тыс.м <sup>3</sup> | 8 187            | 7 500     | 6 763     | -737     | 90,2  | -1 424                   | 82,6                   |
| 11    | Коэффициент вскрыши                 | м <sup>3</sup> /т  | 7,77             | 7,88      | 8,52      | 0,65     | 108,2 | 0,75                     | 109,6                  |
| 12    | Коэффициент горной массы            | м <sup>3</sup> /т  | 10,88            | 11,19     | 12,01     | 0,81     | 107,3 | 1,13                     | 110,4                  |
| 13    | Бурение скважин                     | тыс.п.м            | 8 897,01         | 8 808,70  | 8 721,09  | -87,61   | 99,0  | -175,92                  | 98,0                   |
| 14    | Взрываемаемая горная масса          | тыс.м <sup>3</sup> | 296 568          | 302 476   | 287 750   | -14 726  | 95,1  | -8 818                   | 97,0                   |
| 15    | Общая горная масса                  | тыс.м <sup>3</sup> | 525 865          | 541 806   | 538 776   | -3 030   | 99,4  | 12 912                   | 102,5                  |
| 16    | Грузооборот автотранспорта, в т.ч.: | тыс.ткм            | 4 005 823        | 4 436 455 | 4 386 983 | -49 472  | 98,9  | 381 160                  | 109,5                  |
|       | - подрядной организацией            | тыс.ткм            | 86 993           | 194 909   | 199 049   | 4 141    | 102,1 | 112 057                  | 228,8                  |
| 17    | Поставка угля, в т.ч.:              | тыс.т.             | 40 376           | 41 644    | 39 648,6  | -1 854,7 | 95,2  | -727,4                   | 98,2                   |
|       | - экспорт                           | тыс.т.             | 27 935           | 27 395    | 27 525,2  | 166,6    | 100,5 | -409,4                   | 98,5                   |
|       | - внутренний рынок                  | тыс.т.             | 12 441           | 14 248    | 12 123,5  | -2 021,3 | 85,1  | -317,9                   | 97,4                   |
|       | из поставки угля, коксующихся марок | тыс.т.             | 4 886            | 5 022     | 4 386,8   | -272,5   | 87,4  | -499,2                   | 90                     |

### Добыча угля

Планом 2019 года было предусмотрено добыть 45 635 тыс. тонн угля, фактический объем добычи составил 42 554 тыс. тонн (-3 081 тыс. тонн или 93,2% к плану). В том числе углей коксующихся марок 6 017 тыс. тонн (-268 тыс. тонн к плану или 95,7%).

Таблица. Добыча угля, тыс. т.

| № п/п | Наименование филиала | 2018 год<br>факт | 2019 год |          |          |       | ±/- к факту<br>2018 года | % к факту<br>2018 года |
|-------|----------------------|------------------|----------|----------|----------|-------|--------------------------|------------------------|
|       |                      |                  | ТПФП     | факт     | ±/-      | %     |                          |                        |
| 1     | Компания             | 45 657,2         | 45 635   | 42 554,4 | -3 080,6 | 93,2  | -3 102,8                 | 93,2                   |
| 2     | Кедровский           | 5 217,1          | 4 985    | 5 049,2  | 64,2     | 101,3 | -167,9                   | 96,8                   |
| 3     | Моховский            | 7 410,4          | 6 140    | 5 058,5  | -1 081,5 | 82,4  | -2 351,9                 | 68,3                   |
|       | в т.ч. подз. добыча  | 2 264,1          | 840      | 933,7    | 93,7     | 111,2 | -1 330,4                 | 41,2                   |
| 4     | Бачатский            | 9 794,6          | 9 800    | 9 509,9  | -290,1   | 97,0  | -284,7                   | 97,1                   |
| 5     | Краснобродский       | 7 567,8          | 7 700    | 7 830,9  | 130,9    | 101,7 | 263,1                    | 103,5                  |
| 6     | Талдинский           | 11 458,1         | 12 810   | 10 855,1 | -1 954,9 | 84,7  | -603,0                   | 94,7                   |
| 7     | Калтанский           | 4 209,1          | 4 200    | 4 250,9  | 50,9     | 101,2 | 41,8                     | 101,0                  |



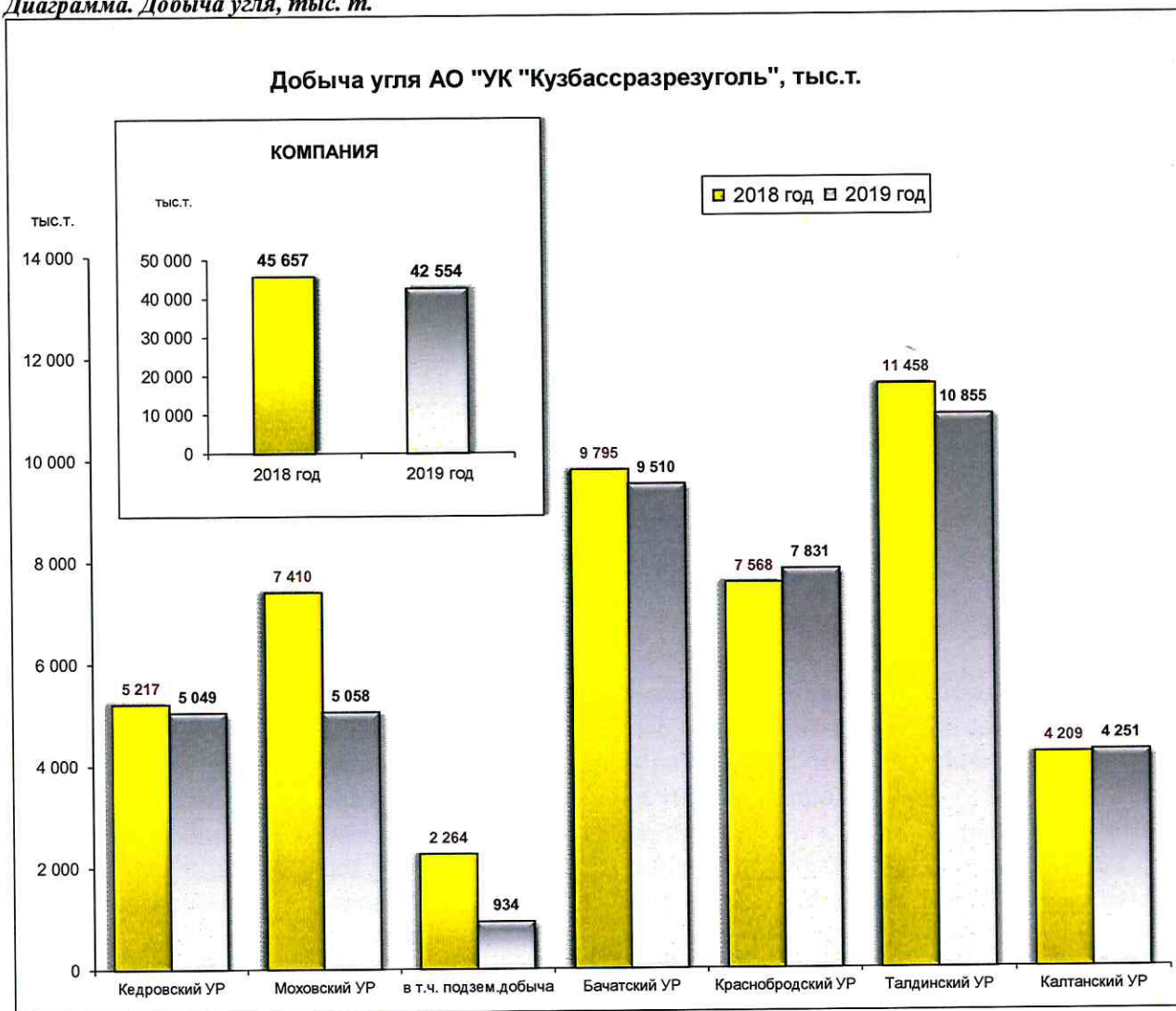
Невыполнение плана по добыче сложилось по филиалам «Моховский угольный разрез» (-1 082 тыс. тонн), «Бачатский угольный разрез» (-290 тыс. тонн) и «Талдинский угольный разрез» (-1 955 тыс. тонн). Невыполнение плановых показателей по указанным филиалам связано с падением цен и спроса на высоколетучий уголь на внутреннем рынке, а также падением цен и ухудшением конъюнктуры экспортного рынка низкокалорийных углей в западном направлении и невозможностью увеличения отгрузки в восточном направлении. Во избежание самовозгорания угля и потери его качественных характеристик, из-за более чем двукратного превышения норматива складских остатков, в июле 2019 года было принято решение о снижении плана по добыче угля.

Остальные филиалы план по добыче угля в 2019 году перевыполнили на 246 тыс. тонн.

Из разубоженной горной массы в 2019 году на ОУ с КНС извлечено 2 094 тыс. тонн угля (+166 тыс. тонн или 108,6% к плану).

К уровню 2018 года Компанией допущено снижение объемов добычи угля на -3 103 тыс. тонн (93,2%). Снижение обусловлено падением цен и спроса на высоколетучий и низкокалорийный уголь.

Диаграмма. Добыча угля, тыс. т.



**Качество добытого угля**

Объем товарного угля (без породы и потерь при обогащении) составил 39 302 тыс. тонн и в сравнении с 2018 годом характеризуется следующими показателями:





| Период                | Товарный уголь | Зольность   | Влага      | Сера        | Выход летучих | Теплота сгорания, ккал/кг |                 | Тепловой Эквивалент товарного угля |
|-----------------------|----------------|-------------|------------|-------------|---------------|---------------------------|-----------------|------------------------------------|
|                       | тыс.т.         | $A^d$ , %   | $W^r$ , %  | $S_t^d$ , % | $V^{daf}$ , % | Высшая, $Q_{af}^d$        | Низшая, $Q_i^r$ |                                    |
| 2018г.                | 42111,8        | 12,3        | 9,4        | 0,4         | 29,8          | 8126                      | 6197            | 0,885                              |
| <b>2019г.</b>         | <b>39302,1</b> | <b>12,7</b> | <b>9,2</b> | <b>0,3</b>  | <b>28,8</b>   | <b>8137</b>               | <b>6197</b>     | <b>0,885</b>                       |
| (+/-) 2019г. к 2018г. | - 2809,7       | + 0,4       | - 0,2      | - 0,1       | - 1,0         | + 11                      |                 |                                    |

Таблица. Качество добытого угля по маркам

| Марка                                 | Добыто в 2019г., тыс. т | Показатели качества |            |            |             |              |              |              | Тепловой эквивалент |
|---------------------------------------|-------------------------|---------------------|------------|------------|-------------|--------------|--------------|--------------|---------------------|
|                                       |                         | $A^d$ ,             | $W^r$ ,    | $S_t^d$ ,  | $V^{daf}$ , | $Q_{af}^d$ , | $Q_i^r$ ,    |              |                     |
|                                       |                         | %                   | %          | %          | %           | ккал/кг      | ккал/кг      |              |                     |
| <b>Компания</b>                       | <b>42 554,4</b>         | <b>16,2</b>         | <b>9,0</b> | <b>0,3</b> | <b>28,3</b> | <b>8 115</b> | <b>5 942</b> | <b>0,849</b> |                     |
| <b>В товаре (с учетом обогащения)</b> | <b>39 302,1</b>         | <b>12,7</b>         | <b>9,2</b> | <b>0,3</b> | <b>28,8</b> | <b>8137</b>  | <b>6197</b>  | <b>0,885</b> |                     |
| КС, КО                                | 4 759,8                 | 11,8                | 8,2        | 0,4        | 23,9        | 8 433        | 6 517        | 0,931        |                     |
| КСН                                   | 402,6                   | 16,1                | 6,9        | 0,4        | 25,0        | 8 386        | 6 233        | 0,890        |                     |
| СС                                    | 12 884,8                | 11,7                | 7,4        | 0,2        | 23,4        | 8 326        | 6 569        | 0,938        |                     |
| Т                                     | 5 406,3                 | 14,7                | 8,0        | 0,4        | 14,9        | 8 432        | 6 415        | 0,916        |                     |
| ГЖО                                   | 606,5                   | 9,2                 | 8,2        | 0,3        | 37,1        | 8 046        | 6 427        | 0,918        |                     |
| ДГ                                    | 10 571,0                | 12,9                | 10,1       | 0,4        | 38,6        | 7 900        | 5 908        | 0,844        |                     |
| Д                                     | 4 671,3                 | 13,3                | 15,2       | 0,3        | 41,4        | 7 495        | 5 214        | 0,745        |                     |
| в т.ч. окисленные                     | 1 281,8                 | 17,2                | 17,2       | 0,4        | 36,4        | 7 307        | 4 724        | 0,675        |                     |

### Переработка и выпуск сорта

За 2019 год фактически переработано 38 504 тыс. тонн угля, это на 138 тыс. тонн меньше плана, и меньше факта прошлого года на 1 803 тыс. тонн.

Снижение переработки относительно плана произошло по филиалам «Моховский угольный разрез» (Сартакинское поле) на 351 тыс. тонн, «Бачатский угольный разрез» на 482 тыс. тонн и «Талдинский угольный разрез» на 871 тыс. тонн по причине уменьшения объемов добычи угля, из-за отсутствия адресов на угольную продукцию.

На обогатительных фабриках Компании переработано 17 841 тыс. тонн угля; на сортировках и дробильных установках 18 579 тыс. тонн; на ОУ с КНС переработано 9 088 тыс. тонн разубоженной горной массы и получено товарного продукта – 2 094 тыс. тонн.

На собственных перерабатывающих мощностях получено 2 735 тыс. тонн сортового угля, что на 698 тыс. тонн меньше установленного плана и на 75 тыс. тонн меньше 2018 года. Производство угля крупных и средних классов обусловлено планом продаж на рынке, снижение выпуска произошло по причине отсутствия адресов на рынке.

В целом, доля переработанного угля на собственных мощностях в 2019 году составила 90,5% против 88,3% в 2018 году.



Диаграмма. Общая переработка на собственных установках и выпуск сортового угля в 2019 году

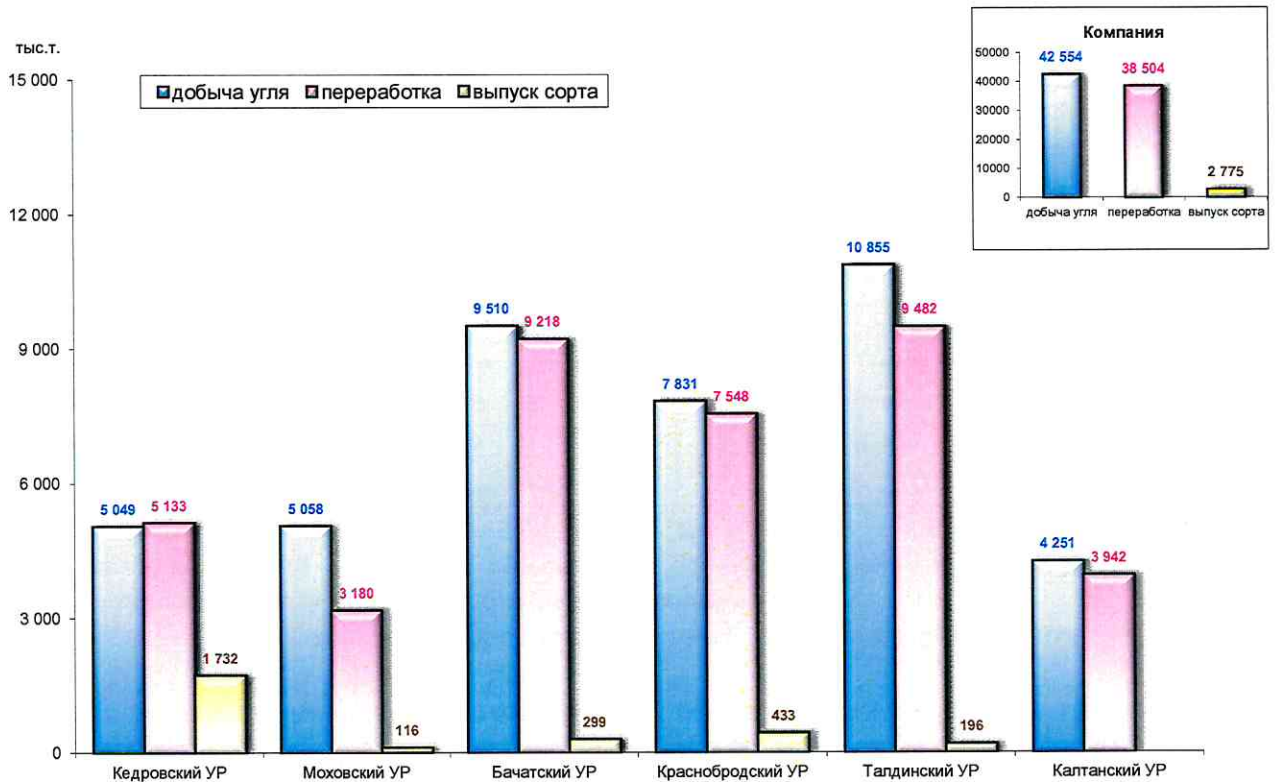
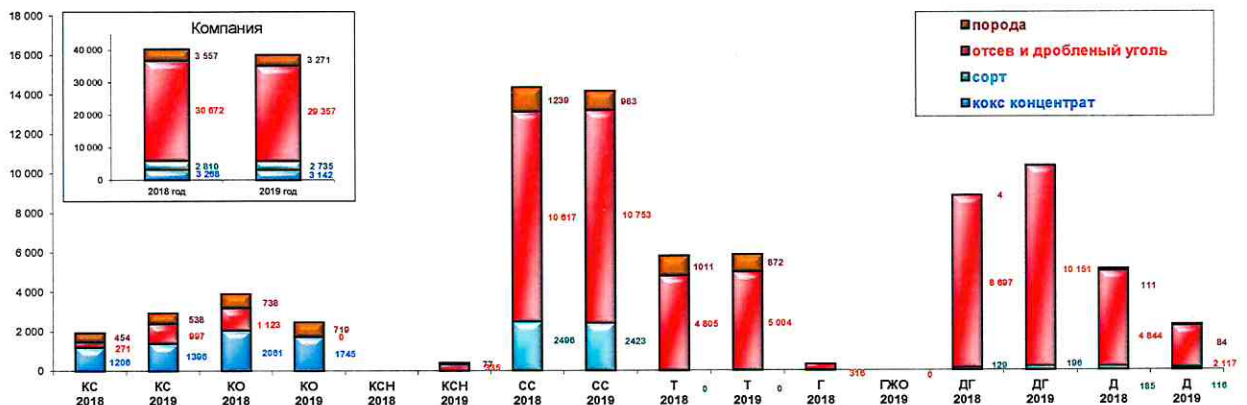


Таблица. Доля переработанного угля по маркам

| Марка         | 2018 год        |                 |             |                |              |                 | 2019 год        |             |                |            |              |            |                     |                       |
|---------------|-----------------|-----------------|-------------|----------------|--------------|-----------------|-----------------|-------------|----------------|------------|--------------|------------|---------------------|-----------------------|
|               | добыча          |                 | переработка |                | выпуск сорта |                 | добыча          |             | переработка    |            | выпуск сорта |            | доля переработки, % | доля выпуска сорта, % |
|               | тыс. т.         | тыс. т.         | % от доб.   | тыс. т.        | % от доб.    | тыс. т.         | тыс. т.         | % от доб.   | тыс. т.        | % от доб.  |              |            |                     |                       |
| КС            | 2 722,9         | 1 931,3         | 70,9        |                |              | 2 676,0         | 2 931,6         | 109,6       |                |            |              | 38,6       |                     |                       |
| КО            | 3 624,7         | 3 922,3         | 108,2       |                |              | 3 341,0         | 2 463,8         | 73,7        |                |            |              | -34,5      |                     |                       |
| КСН           |                 |                 |             |                |              | 444,5           | 412,1           | 92,7        |                |            |              | 92,7       |                     |                       |
| СС            | 14 362,1        | 14 352,1        | 99,9        | 2 496,3        | 17,4         | 13 901,3        | 14 158,9        | 101,9       | 2 423,0        | 17,4       |              | 1,9        | 0,0                 |                       |
| Т             | 6 078,9         | 5 815,7         | 95,7        |                |              | 6 278,0         | 5 875,1         | 93,6        |                |            |              | -2,1       |                     |                       |
| Г, ГЖО        | 959,5           | 315,7           | 32,9        |                |              | 606,5           |                 |             |                |            |              | -32,9      |                     |                       |
| ДГ            | 9 233,1         | 8 830,3         | 95,6        | 128,9          | 1,4          | 10 604,5        | 10 346,4        | 97,6        | 195,7          | 1,8        |              | 1,9        | 0,4                 |                       |
| Д             | 8 676,0         | 5 139,4         | 59,2        | 184,9          | 2,1          | 4 702,6         | 2 316,4         | 49,3        | 116,1          | 2,5        |              | -10,0      | 0,3                 |                       |
| <b>Всего:</b> | <b>45 657,2</b> | <b>40 306,8</b> | <b>88,3</b> | <b>2 810,1</b> | <b>6,2</b>   | <b>42 554,4</b> | <b>38 504,3</b> | <b>90,5</b> | <b>2 734,8</b> | <b>6,4</b> |              | <b>2,2</b> | <b>0,3</b>          |                       |

Диаграмма. Доля переработанного угля по маркам, тыс. т.



### Вскрышные работы

За 2019 год планом АО «УК «Кузбассразрезуголь» было предусмотрено переработать 352 774 тыс. м<sup>3</sup> общей вскрыши. Фактическое выполнение составило 354 751 тыс. м<sup>3</sup> (+1 977 тыс. м<sup>3</sup> или 100,6% к плану).





Таблица. Объем вскрышных работ, тыс. м<sup>3</sup>

| Филиал                  | 2018 год       | 2019 год       |                |              |              | ± к 2018 году | % к 2018 году |
|-------------------------|----------------|----------------|----------------|--------------|--------------|---------------|---------------|
|                         |                | план           | факт           | к плану      |              |               |               |
|                         |                |                |                | ±            | %            |               |               |
| <b>КОМПАНИЯ</b>         | <b>337 322</b> | <b>352 774</b> | <b>354 751</b> | <b>1 977</b> | <b>100,6</b> | <b>17 429</b> | <b>105,2</b>  |
| Кедровский              | 37 165         | 36 425         | 39 144         | 2 719        | 107,5        | 1 979         | 105,3         |
| Моховский               | 44 280         | 45 441         | 44 802         | -639         | 98,6         | 521           | 101,2         |
| Бачатский               | 56 714         | 64 000         | 67 122         | 3 122        | 104,9        | 10 409        | 118,4         |
| Краснобродский          | 87 922         | 87 208         | 87 818         | 610          | 100,7        | -104          | 99,9          |
| Талдинский              | 79 774         | 87 000         | 79 555         | -7 445       | 91,4         | -219          | 99,7          |
| Калтанский              | 31 467         | 32 700         | 36 310         | 3 610        | 111,0        | 4 843         | 115,4         |
| на жд транспорт         | 4 015          | 3 570          | 4 091          | 521          | 114,6        | 76            | 101,9         |
| на автотранспорт        | 318 959        | 335 409        | 337 314        | 1 905        | 100,6        | 18 355        | 105,8         |
| бестранспортная         | 10 416         | 10 495         | 10 192         | -304         | 97,1         | -225          | 97,8          |
| гидровскрыша            | 3 932          | 3 300          | 3 155          | -145         | 95,6         | -777          | 80,2          |
| комбинированная из авто | 7 915          | 7 500          | 6 764          | -736         | 90,2         | -1 151        | 85,5          |

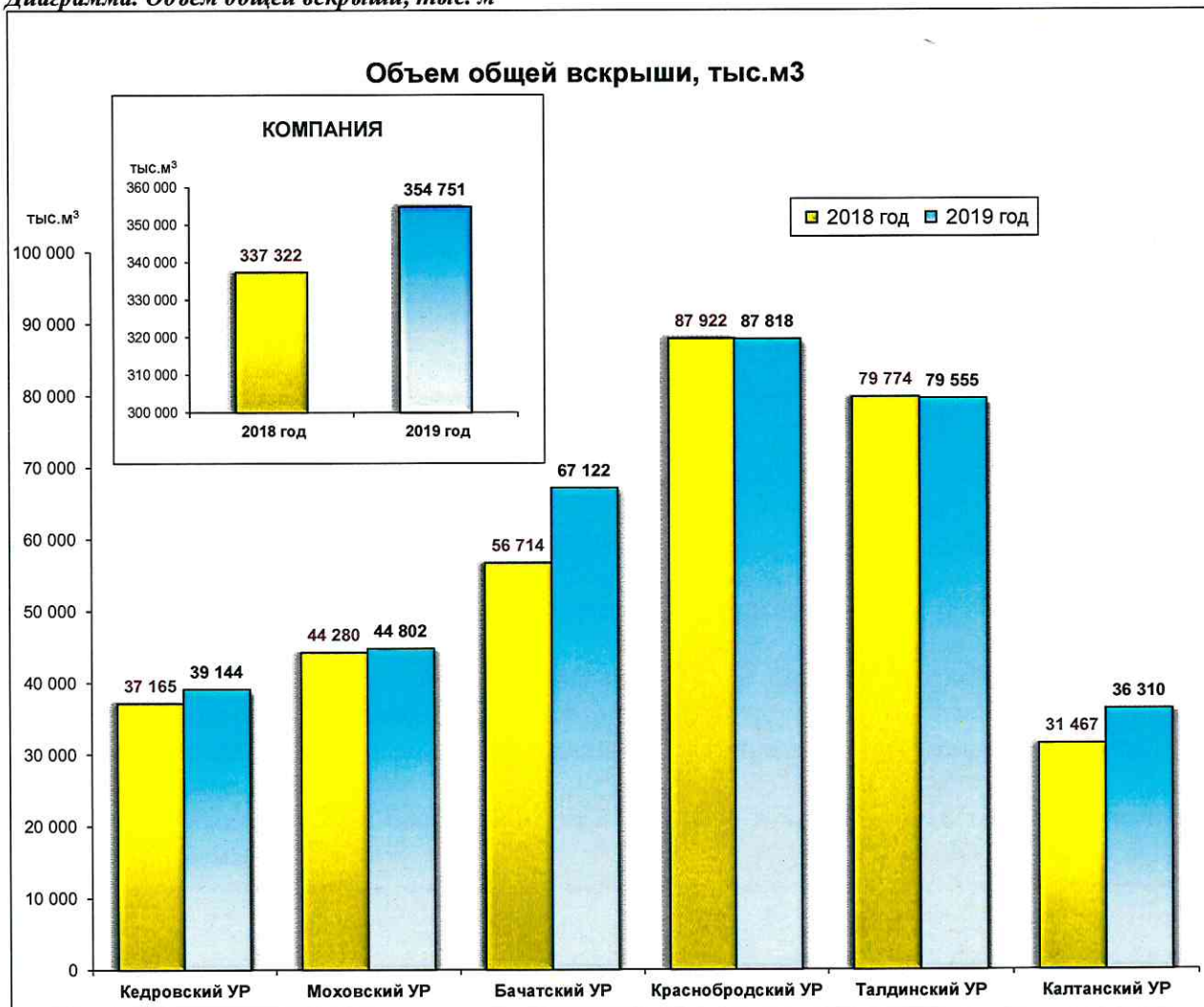
Плановый объем вскрышных работ за отчетный период выполнен четырьмя филиалами Компании. Филиалы «Моховский угольный разрез» и «Талдинский угольный разрез» установленный план по вскрыше не выполнили.

За 2019 год Компанией выполнен план по железнодорожной вскрыше (+521 тыс. м<sup>3</sup>) и автомобильной вскрыше (+1 905 тыс. м<sup>3</sup>).

Не выполнен план по бестранспортной вскрыше (-304 тыс. м<sup>3</sup>), по гидровскрыше (-145 тыс. м<sup>3</sup>) и по комбинированной вскрыше (-736 тыс. м<sup>3</sup>).

К уровню прошлого года Компания увеличила объемы вскрыши на 17 429 тыс. м<sup>3</sup> (105,2%).

Диаграмма. Объем общей вскрыши, тыс. м<sup>3</sup>



### Автомобильная технология

За 2019 год планом Компании предусматривалось вывезти 335 409 тыс. м<sup>3</sup> автомобильной вскрыши. Фактическое выполнение составило 337 314 тыс. м<sup>3</sup> (+1 905 тыс. м<sup>3</sup> или 100,6% к плану).

План по автомобильной вскрыше в отчетном году перевыполнен пятью филиалами Компании. Перевыполнение плана по автомобильной вскрыше обусловлено необходимостью вскрышной подготовки дополнительных объемов добычи угля с открытых горных работ (+140 тыс. тонн).

К уровню 2018 года перевыполнение общих объемов по автомобильной вскрыше составило (+18 355 тыс.м<sup>3</sup> или 105,8%).

Таблица. Вскрыша на автотранспорт, тыс. м<sup>3</sup>

| Филиал          | 2018 год       | 2019 год       |                |              |              | ± к 2018 году | % к 2018 году |
|-----------------|----------------|----------------|----------------|--------------|--------------|---------------|---------------|
|                 |                | план           | факт           | к плану      |              |               |               |
|                 |                |                |                | ±            | %            |               |               |
| <b>КОМПАНИЯ</b> | <b>318 959</b> | <b>335 409</b> | <b>337 314</b> | <b>1 905</b> | <b>100,6</b> | <b>18 355</b> | <b>105,8</b>  |
| Кедровский      | 32 841         | 32 755         | 34 953         | 2 198        | 106,7        | 2 112         | 106,4         |
| Моховский       | 31 736         | 32 746         | 32 798         | 52           | 100,2        | 1 062         | 103,3         |
| Бачагский       | 56 714         | 64 000         | 67 122         | 3 122        | 104,9        | 10 409        | 118,4         |
| Краснобродский  | 87 922         | 87 208         | 87 818         | 610          | 100,7        | -104          | 99,9          |
| Талдинский      | 78 279         | 86 000         | 78 312         | -7 688       | 91,1         | 33            | 100,0         |
| Калганский      | 31 467         | 32 700         | 36 310         | 3 610        | 111,0        | 4 843         | 115,4         |

### Железнодорожная технология

План по железнодорожной вскрыше Компанией выполнен. При плане 3 570 тыс. м<sup>3</sup>, фактическое выполнение составило 4 091 тыс. м<sup>3</sup> (+521 тыс. м<sup>3</sup> или 114,6% к плану), что выше уровня 2018 года за счет увеличения доли отработки вскрыши (навалы на ж.д. транспорт доработаны в 2018 году).

К уровню 2018 года рост по ж.д. вскрыше составил 76 тыс. м<sup>3</sup> (101,9%).

Таблица. Вскрыша на железнодорожный транспорт, тыс. м<sup>3</sup>

| Филиал          | 2018 год     | 2019 год     |              |            |              | ± к 2018 году | % к 2018 году |
|-----------------|--------------|--------------|--------------|------------|--------------|---------------|---------------|
|                 |              | план         | факт         | к плану    |              |               |               |
|                 |              |              |              | ±          | %            |               |               |
| <b>КОМПАНИЯ</b> | <b>4 015</b> | <b>3 570</b> | <b>4 091</b> | <b>521</b> | <b>114,6</b> | <b>76</b>     | <b>101,9</b>  |
| Кедровский      | 4 015        | 3 570        | 4 091        | 521        | 114,6        | 76            | 101,9         |

### Бестранспортная технология

За 2019 год планом предусматривался объем бестранспортной вскрыши 10 495 тыс.м<sup>3</sup>. Фактическое выполнение составило 10 192 тыс. м<sup>3</sup> (-304 тыс. м<sup>3</sup> или 97,1% к плану). Невыполнение плана произошло по причине снижения добычи угля низкокалорийных марок.

Снижение объемов бестранспортной вскрыши к уровню 2018 года предусмотрено годовой программой.



**Таблица. Бестранспортная вскрыша, тыс. м<sup>3</sup>**

| Филиал          | 2018 год | 2019 год |        |         |       | ± к 2018 году | % к 2018 году |
|-----------------|----------|----------|--------|---------|-------|---------------|---------------|
|                 |          | план     | факт   | к плану |       |               |               |
|                 |          |          |        | +/-     | %     |               |               |
| <b>КОМПАНИЯ</b> | 10 416   | 10 495   | 10 192 | -304    | 97,1  | -225          | 97,8          |
| Моховский       | 8 921    | 9 495    | 8 949  | -547    | 94,2  | 28            | 100,3         |
| Талдинский      | 1 495    | 1 000    | 1 243  | 243     | 124,3 | -252          | 83,1          |

### Гидротехнология

За 2019 год планом предусматривалась отработка вскрышных пород способом гидромеханизации в объеме 3 300 тыс.м<sup>3</sup>. Фактическое выполнение составило 3 155 тыс.м<sup>3</sup> (-145 тыс.м<sup>3</sup> или 95,6%). Невыполнение по Сартакинскому полю филиала «Моховский угольный разрез» (-145 тыс. м<sup>3</sup>) связано с необходимостью снижения затрат.

Кроме того выполнен план по смыву навалов способом гидромеханизации филиалом «Кедровский угольный разрез», выполнение составило 1 303 тыс. м<sup>3</sup> (+3 тыс. м<sup>3</sup> или 100,2%).

К уровню прошлого года снижение объемов по гидровскрыше было предусмотрено годовой программой.

**Таблица. Гидровскрыша, тыс. м<sup>3</sup>**

| Филиал          | 2018 год | 2019 год |       |         |       | ± к 2018 году | % к 2018 году |
|-----------------|----------|----------|-------|---------|-------|---------------|---------------|
|                 |          | план     | факт  | к плану |       |               |               |
|                 |          |          |       | +/-     | %     |               |               |
| <b>КОМПАНИЯ</b> | 3 932    | 3 300    | 3 155 | -145    | 95,6  | -777          | 80,2          |
| Кедровский      | 309      | 100      | 100   |         | 100,0 | -209          | 32,4          |
| Моховский       | 3 623    | 3 200    | 3 055 | -145    | 95,5  | -568          | 84,3          |

### Комбинированная технология

За 2019 год планом предусматривалось переместить по комбинированной технологии (авто-ж.д.) на филиале «Бачатский угольный разрез» 7 500 тыс. м<sup>3</sup> вскрыши. Фактическое выполнение по комбинированной вскрыше составило 6 764 тыс. м<sup>3</sup> (-736 тыс. м<sup>3</sup> или 90,2% плана).

Невыполнение плана по объемам перегруза с авто на ж.д. транспорт произошло из-за аварийного ремонта экскаватора ЭКГ-12.5 №60, недостатка провозной способности ж/д транспорта в связи со сверхнормативным износом вагонного и локомотивного парка и отсутствием в достаточном количестве ремонтного фонда на его поддержание в рабочем состоянии.

К уровню 2018 года также допущено снижение объемов комбинированной вскрыши на - 1 151 тыс.м<sup>3</sup>.

**Таблица. Комбинированная вскрыша, тыс. м<sup>3</sup>**

| Филиал          | 2018 год | 2019 год |       |         |      | ± к 2018 году | % к 2018 году |
|-----------------|----------|----------|-------|---------|------|---------------|---------------|
|                 |          | план     | факт  | к плану |      |               |               |
|                 |          |          |       | +/-     | %    |               |               |
| <b>КОМПАНИЯ</b> | 7 915    | 7 500    | 6 764 | -736    | 90,2 | -1 151        | 85,5          |
| Бачатский       | 7 915    | 7 500    | 6 764 | -736    | 90,2 | -1 151        | 85,5          |
| - авто-ж.д.     | 7 595    |          |       |         |      | -7 595        |               |
| - авто-конв.    | 320      |          |       |         |      | -320          |               |

### Буровзрывные работы

Для обеспечения взорванной горной массой экскаваторов на добычных и вскрышных работах буровым оборудованием АО «УК «Кузбассразрезуголь» пробурено 8

721 тыс.п.м. скважин (-88 тыс.п.м. или 99,0% к плану) и взорвано 287 750 тыс.м<sup>3</sup> горной массы (-14 726 тыс. м<sup>3</sup> или 95,1% к плану).

Таблица. Объем бурения скважин, тыс. п.м.

| № п/п    | Наименование филиала | 2018 год<br>факт | 2019 год        |                 |               |             | +/- к факту<br>2018 года | % к факту<br>2018 года |
|----------|----------------------|------------------|-----------------|-----------------|---------------|-------------|--------------------------|------------------------|
|          |                      |                  | ТПФП            | факт            | +/-           | %           |                          |                        |
| <b>1</b> | <b>Компания</b>      | <b>8 897,01</b>  | <b>8 808,70</b> | <b>8 721,09</b> | <b>-87,61</b> | <b>99,0</b> | <b>-175,92</b>           | <b>98,0</b>            |
| 2        | Кедровский           | 1 011,64         | 945,50          | 975,03          | 29,53         | 103,1       | -36,61                   | 96,4                   |
| 3        | Моховский            | 601,31           | 726,10          | 698,67          | -27,43        | 96,2        | 97,46                    | 116,2                  |
| 4        | Бачатский            | 1 566,80         | 1 560,10        | 1 402,10        | -158,00       | 89,9        | -164,70                  | 89,5                   |
| 5        | Краснобродский       | 2 591,93         | 2 555,00        | 2 631,60        | 76,60         | 103,0       | 39,66                    | 101,5                  |
| 6        | Талдинский           | 1 977,33         | 1 973,00        | 1 891,55        | -81,46        | 95,9        | -85,79                   | 95,7                   |
| 7        | Калтанский           | 1 148,00         | 1 049,00        | 1 122,14        | 73,14         | 107,0       | -25,86                   | 97,7                   |

Три филиала Компании «Моховский угольный разрез», «Бачатский угольный разрез» и «Талдинский угольный разрез» не выполнили план по бурению скважин.

Диаграмма. Объем бурения скважин, тыс. п. м.

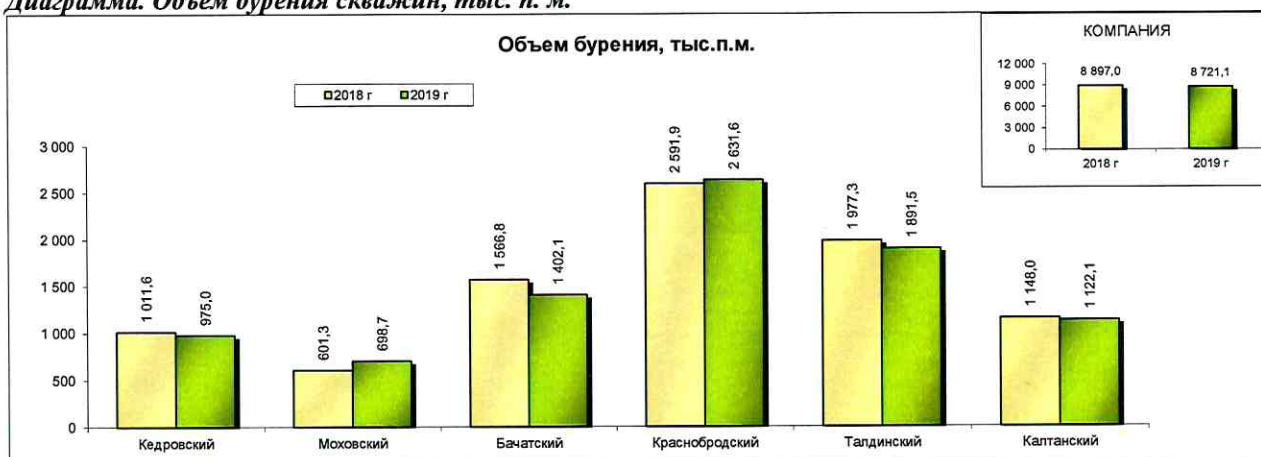
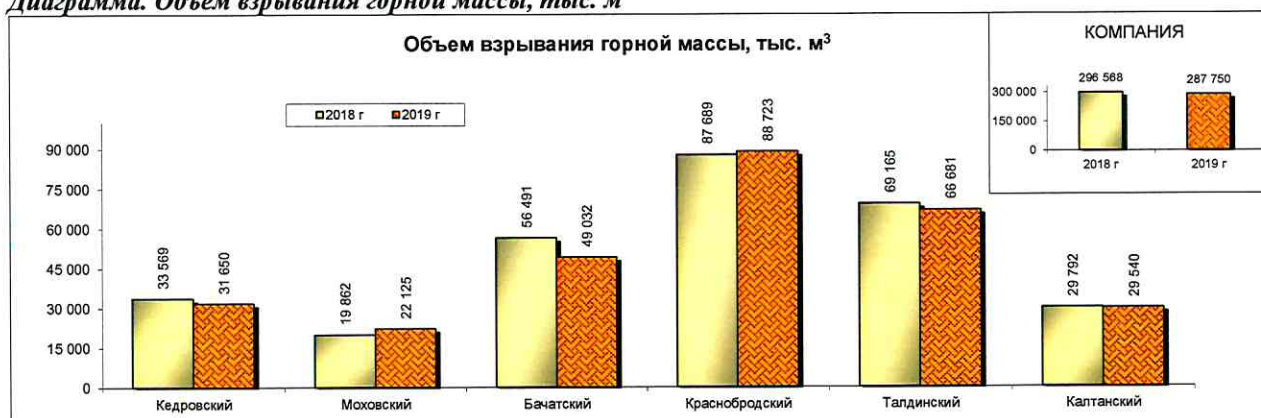


Таблица. Объем взрывания горной массы, тыс. м<sup>3</sup>

| № п/п    | Наименование филиала | 2018 год<br>факт | 2019 год       |                |                |             | +/- к факту<br>2018 года | % к факту<br>2018 года |
|----------|----------------------|------------------|----------------|----------------|----------------|-------------|--------------------------|------------------------|
|          |                      |                  | ТПФП           | факт           | +/-            | %           |                          |                        |
| <b>1</b> | <b>Компания</b>      | <b>296 568</b>   | <b>302 476</b> | <b>287 750</b> | <b>-14 726</b> | <b>95,1</b> | <b>-8 818</b>            | <b>97,0</b>            |
| 2        | Кедровский           | 33 569           | 31 650         | 31 650         |                | 100,0       | -1 919                   | 94,3                   |
| 3        | Моховский            | 19 862           | 25 326         | 22 125         | -3 201         | 87,4        | 2 263                    | 111,4                  |
| 4        | Бачатский            | 56 491           | 58 973         | 49 032         | -9 941         | 83,1        | -7 459                   | 86,8                   |
| 5        | Краснобродский       | 87 689           | 85 980         | 88 723         | 2 743          | 103,2       | 1 034                    | 101,2                  |
| 6        | Талдинский           | 69 165           | 71 447         | 66 681         | -4 766         | 93,3        | -2 485                   | 96,4                   |
| 7        | Калтанский           | 29 792           | 29 100         | 29 540         | 440            | 101,5       | -252                     | 99,2                   |

Диаграмма. Объем взрывания горной массы, тыс. м<sup>3</sup>



На невыполнение объемов по буровзрывным работам оказали влияние следующие факторы:

- по филиалу «Моховский угольный разрез» (-3 201 тыс.м<sup>3</sup>, -27,43 тыс.п.м) - невыполнение плана подготовки ВГМ по Моховскому полю произошло по причине неподтверждения горно-геологических условий относительно плана (увеличением доли





общей вскрыши III-категории экскавации на горном участке №2, в профильных линиях от 48 до 65 от гор. + 285 до гор. +258 и в профильных линиях от 335 до 355 от гор. +285 до гор. + 262), в связи с чем буровзрывная подготовка данного породного массива не потребовалась;

- по филиалу «Бачатский угольный разрез» - невыполнение плана по ВГМ (-9 941 тыс.м3) и бурению скважин (-158 тыс.п.м) связано с аварийным выходом из работы бурового станка DM-75 №61118, а также списанием пробуренных скважин в местах геологических нарушений и эндогенных пожаров на горном участке №1/9 в профильных линиях от 48 до 65 от гор. + 14 до гор. - 50 и на горном участке №12 в профильных линиях от 66 до 82 от гор. + 111 до гор. - 40.

- по филиалу «Талдинский угольный разрез» - невыполнение плана по ВГМ (-4 766 тыс.м3) и бурению скважин (-81,46 тыс.п.м) связано со снижением объема вскрышных работ по причине уменьшения добычи угля не востребуемых марок, а также прекращением выполнения комплекса вскрышных работ подрядной организацией с августа 2019 года в целях снижения затрат.

## 2.2. Поставка угля.

Основными покупателями угля, добываемого АО «УК «Кузбассразрезуголь» выступают компании энергетики, металлургии, ЖКХ, использующие уголь для производства электроэнергии, тепла или как сырьевой компонент при производстве промышленной продукции (глинозем, цемент и т.д.).

Потребителям в 2019 году отгружено 39 647 тыс. тонн угля (-1 997 тыс. тонн к плану, к соответствующему периоду прошлого года - 730 тыс. тонн).

Таблица. Поставка угля за 2019 г., тыс. т.

| Наименование филиалов | Факт за 2018 г. | 2019 г.        |                |                | ± к факту 2018 г. | % к факту 2018 г. |
|-----------------------|-----------------|----------------|----------------|----------------|-------------------|-------------------|
|                       |                 | ТПФП           | Факт           | ±              |                   |                   |
| <b>Компания</b>       | <b>40376,1</b>  | <b>41643,5</b> | <b>39646,8</b> | <b>-1996,7</b> | <b>-729,3</b>     | <b>98,2</b>       |
| Кедровский            | 4320,0          | 4496,1         | 4902,8         | 406,7          | 582,8             | 113,5             |
| Моховский             | 6680,0          | 5923,6         | 5282,2         | -641,4         | -1397,8           | 79,1              |
| Бачатский             | 8427,3          | 8580           | 8277,4         | -302,6         | -149,9            | 98,2              |
| Краснобродский        | 6254,9          | 6630,8         | 6818,1         | 187,3          | 563,2             | 109,0             |
| Талдинский            | 11534,5         | 12810,0        | 10802,4        | -2007,6        | -732,0            | 93,7              |
| Калтанский            | 3159,3          | 3203,0         | 3565,7         | 362,7          | 406,3             | 112,9             |

Поставка угля на экспорт составила 27 522 тыс. тонн (+127 тыс. тонн к плану), к соответствующему периоду прошлого года -412 тыс. тонн.

Невыполнение плана поставки на экспорт по филиалу «Талдинский угольный разрез» (-988 тыс. тонн) объясняется невостребованностью низкокалорийного угля марок Д, ДГ на экспортном рынке.

К соответствующему периоду прошлого года минус по поставке на экспорт по филиалам «Моховский угольный разрез» (-701 тыс. тонн) и «Талдинский угольный разрез» (-353 тыс. тонн) также объясняется невостребованностью низкокалорийного угля марок Д, ДГ на экспортном рынке. По филиалу «Краснобродский угольный разрез» (-28 тыс. тонн) за счет изменения схемы работы со сторонними обогатительными фабриками с услуг на продажу.

Таблица. Поставка угля на экспорт за 2019 г., тыс. т.

| Наименование филиалов | Факт за 2018 г. | 2019 г.        |                |              | ± к факту 2018 г. | % к факту 2018 г. |
|-----------------------|-----------------|----------------|----------------|--------------|-------------------|-------------------|
|                       |                 | ТПФП           | Факт           | ±            |                   |                   |
| <b>Компания</b>       | <b>27934,6</b>  | <b>27395,2</b> | <b>27522,2</b> | <b>127,0</b> | <b>-412,4</b>     | <b>98,5</b>       |
| Кедровский            | 3295,3          | 3324,8         | 3350,2         | 25,4         | 54,9              | 101,7             |
| Моховский             | 3448,2          | 2404,0         | 2747,1         | 343,1        | -701,1            | 79,7              |





|                |        |        |        |        |        |       |
|----------------|--------|--------|--------|--------|--------|-------|
| Бачатский      | 6132,6 | 6472,0 | 6658,4 | 186,4  | 525,7  | 108,6 |
| Краснобродский | 3124,4 | 2704,7 | 3096,7 | 392,0  | -27,7  | 99,1  |
| Талдинский     | 9001,1 | 9636,7 | 8648,4 | -988,3 | -352,6 | 96,1  |
| Калтанский     | 2933,0 | 2853,0 | 3021,5 | 168,5  | 88,5   | 103,0 |

Поставка потребителям внутреннего рынка составила 12 125 тыс. тонн (-2 124 тыс. тонн к плану), к соответствующему периоду прошлого года -317 тыс. тонн.

Невыполнение плана поставки на внутренний рынок по филиалам «Моховский угольный разрез» (-985 тыс. тонн) и «Талдинский угольный разрез» (-1 022 тыс. тонн) объясняется недостатком адресов на внутреннем рынке, начиная с мая, на рядовые угли марок Д, ДГ, включая окисленные угли. Минус по филиалу «Бачатский угольный разрез» (-489 тыс. тонн) - из-за отсутствия адресов на обогащенный коксующийся уголь на внутреннем рынке.

По филиалу «Краснобродский угольный разрез» невыполнение плана (-205 тыс. тонн) сложилось по причине недостатка адресов на угли коксующихся марок на внутреннем рынке (-689 тыс. тонн) по Краснобродскому полю и по Вахрушевскому полю по отсеvu ССОМСШ (-185 тыс. тонн) из-за остановки на ремонт ОФ «Коксовая» АО «ТопПром». В большей части минус перекрыт отгрузкой на внутренний рынок марки СС (+204 тыс. тонн) для производителей цемента и марки Т (+446 тыс. тонн) в рядовом виде.

Уменьшение поставки на внутренний рынок к уровню прошлого года по филиалам «Моховский угольный разрез» (-697 тыс. тонн), «Талдинский угольный разрез» (-382 тыс. тонн), «Бачатский угольный разрез» (-676 тыс. тонн) также произошло из-за недостатка адресов на внутреннем рынке.

**Таблица. Поставка угля на внутренний рынок за 2019 г., тыс. т.**

| Наименование филиалов | Факт за 2018 г. | 2019 г.        |                |                | ± к факту 2018 г. | % к факту 2018 г. |
|-----------------------|-----------------|----------------|----------------|----------------|-------------------|-------------------|
|                       |                 | ТПФП           | Факт           | ±              |                   |                   |
| <b>Компания</b>       | <b>12441,4</b>  | <b>14248,3</b> | <b>12124,5</b> | <b>-2123,8</b> | <b>-316,9</b>     | <b>97,5</b>       |
| Кедровский            | 1024,7          | 1171,3         | 1552,6         | 381,3          | 527,9             | 151,5             |
| Моховский             | 3231,8          | 3519,6         | 2535,1         | -984,5         | -696,7            | 78,4              |
| Бачатский             | 2294,7          | 2108,0         | 1619,0         | -489,0         | -675,6            | 70,6              |
| Краснобродский        | 3130,5          | 3926,1         | 3721,5         | -204,6         | 591,0             | 118,9             |
| Талдинский            | 2533,4          | 3173,3         | 2151,1         | -1022,2        | -382,3            | 84,9              |
| Калтанский            | 226,3           | 350,0          | 544,1          | 194,1          | 317,9             | 240,4             |

Угля коксующихся марок отгружено потребителям 4 387 тыс. тонн (-635 тыс. тонн к плану), что на 499 тыс. тонн меньше 2018 года.

Снижение объемов отгрузки угля коксующихся марок связано с падением спроса на рынке.

**Таблица. Поставка угля коксующихся марок за 2019 г., тыс. т.**

| Наименование филиалов | Факт за 2018 г. | 2019 г.       |               |               | ± к факту 2018 г. | % к факту 2018 г. |
|-----------------------|-----------------|---------------|---------------|---------------|-------------------|-------------------|
|                       |                 | ТПФП          | Факт          | ±             |                   |                   |
| <b>Компания</b>       | <b>4886,0</b>   | <b>5021,9</b> | <b>4386,8</b> | <b>-635,1</b> | <b>-499,2</b>     | <b>89,8</b>       |
| Бачатский             | 2161,6          | 2100,0        | 1642,3        | -457,7        | -519,3            | 76,0              |
| Краснобродский        | 2724,4          | 2921,9        | 2744,5        | -177,4        | 20,1              | 100,7             |



### 2.3. Охрана окружающей среды

В соответствии с действующим российским природоохранным законодательством природопользователь обязан осуществлять мероприятия, направленные на снижение негативного воздействия на окружающую среду, уменьшение влияния хозяйственной деятельности на здоровье населения.

АО «УК «Кузбассразрезуголь» при осуществлении своей деятельности по добыче полезных ископаемых в Кемеровской области стремится в полном объеме выполнять все требования природоохранных норм, стандартов и правил. С этой целью Компания большое внимание уделяет получению всей необходимой природоохранной разрешительной документации, что, с одной стороны, юридически подтверждает право заниматься хозяйственной деятельностью, с другой стороны, предотвращает применение со стороны государственных надзорных органов штрафных санкций.

АО «УК «Кузбассразрезуголь» в 2019 году в очередной раз подтвердила соответствие внедренной на предприятии интегрированной системы менеджмента требованиям международного стандарта ISO 14001:2015.

Основными направлениями природоохранной деятельности являются:

- обеспечение мониторинговых наблюдений за качеством почв, атмосферного воздуха, поверхностных водных объектов в пределах зоны потенциального влияния производственной деятельности Компании, осуществление лабораторного контроля за выбросами загрязняющих веществ в атмосферный воздух, сброса сточных вод от источников филиалов, а также проверка соответствия полученных результатов установленным нормативам;

- выполнение проектных работ в области охраны окружающей среды и получение необходимой разрешительной природоохранной документации (проекты нормативов выбросов загрязняющих веществ в атмосферный воздух, нормативов допустимых сбросов в поверхностные объекты, проекты нормативов образования отходов и лимитов на их размещение, проекты санитарно-защитных зон и пр.), а также проведение необходимых экспертиз и получение согласований государственных органов;

- прохождение государственной экологической экспертизы проектов намечаемой хозяйственной деятельности;

- выполнение проектных работ и строительно-монтажных работ по возведению природоохранных объектов (очистные сооружения, шумозащитный экран и пр.);

- обеспечение выполнения природоохранных мероприятий эксплуатационного характера (полив технологических дорог, паспортизация газоочистного оборудования, уборка и очистка территории, выполнение профилактики эндогенных пожаров и пр.);

- мероприятия по обращению с отходами производства и потребления - передача сторонним организациям с целью утилизации, обезвреживания, размещения;

- выполнение предпроектных проработок по поиску наилучших доступных технологий по очистке сточных вод, оценка эффективности работы действующих очистных сооружений, проведение пилотных испытаний очистного оборудования;

- выполнение проектов рекультивации нарушенных земель;

- проведение биологической рекультивации;

- обучение и переподготовка кадров по вопросам экологической безопасности.

Затраты АО «УК «Кузбассразрезуголь» в 2019 г. на выполнение природоохранных мероприятий составили 214 746 тыс. руб.

Также Обществом осуществляются восстановительные мероприятия, а именно рекультивация нарушенных земель. Горнотехническая рекультивация в 2019 году выполнена на площади 136,13 га, объемом 1 763,3 тыс. м<sup>3</sup>. Биологическая рекультивация в 2019 году проведена на площади 75,62 га. Затраты на проведения биологической рекультивации составили 4 269 тыс. руб.

### РАЗДЕЛ 3. Информация об объеме каждого из использованных видов энергетических ресурсов

| Виды энергетических ресурсов | единицы измерения | 2019 год   |
|------------------------------|-------------------|------------|
|                              |                   | факт       |
| Всего затрат                 | т. руб.           | 18 429 198 |
| 1. Дизельное топливо         |                   |            |
| расход                       | т                 | 417 140,6  |
| средняя цена 1 т             | руб.              | 42 096     |
| затраты                      | т. руб.           | 17 560 117 |
| 2. Автобензин                |                   |            |
| расход                       | т                 | 3 150,3    |
| средняя цена 1 т             | руб.              | 40 202     |
| затраты                      | т. руб.           | 126 648    |
| 3. Масла                     |                   |            |
| расход                       | т                 | 6 411,6    |
| средняя цена 1 т             | руб.              | 110 052    |
| затраты                      | т. руб.           | 705 605    |
| 4. Прочие ГСМ                |                   |            |
| расход всего                 | т                 | 759,5      |
| средняя цена 1 т             | руб.              | 48 491     |
| затраты                      | т. руб.           | 36 828     |

| Электроэнергия             | единицы измерения | 2019 год  |
|----------------------------|-------------------|-----------|
|                            |                   | факт      |
| Всего затрат               | тыс. руб.         | 2 122 052 |
| расход энергии - всего     | тыс. кВт.ч.       | 706 652   |
| средневзвешенный тариф     | руб./т.квтч       | 3 003     |
| затраты                    | тыс. руб.         | 2 122 052 |
| 1. Поставка электроэнергии |                   |           |
| расход энергии - всего     | тыс. кВт. ч.      | 706 652   |
| тариф                      | руб./т.квтч       | 1 877     |
| затраты                    | тыс.руб.          | 1 326 202 |
| 2. Передача электроэнергии |                   |           |
| расход энергии - всего     | тыс. кВт.ч.       | 707 387   |
| средневзвешенный тариф     | руб./т.квтч       | 1 125     |
| затраты                    | тыс. руб.         | 795 850   |

Иные виды энергетических ресурсов, помимо, указанных в таблице, в отчетном году не потреблялись и не использовались.

### РАЗДЕЛ 4. Перспективы развития

План производства горных работ Компании на 2020 год сформирован с учетом следующих факторов:

1. Действующих на предприятиях Компании согласованных и утвержденных в



установленном порядке проектов обработки месторождений и выданных лицензионных соглашений;

2. Наличия и состояния основного горнотранспортного оборудования на планируемый год;
3. Соответствие ресурсной базы возможностям реализации углей на рынке;
4. Графиков списания в 2020 году горнотранспортного оборудования;
5. Сроков ввода в эксплуатацию в 2020 году нового оборудования;
6. Состояния горных работ на начало 2020 года (наличия подготовленных запасов угля, положения вскрышных и добычных фронтов горных работ, количества остатков угля на складах и ряда других горных факторов);
7. Соблюдения безопасных параметров производства горных работ.

План на 2020 год предусматривает объем добычи угля 42 020 тыс. тонн, это ниже уровня 2019 года (-534 тыс. тонн).

Углей коксующихся марок в 2020 году планируется добыть 7 589 тыс. тонн (+1 572 тыс. тонн, 126,1% к объему 2019 года).

На действующих перерабатывающих мощностях на 2020 год планируется переработать 37 514 тыс. тонн угля. Доля перерабатываемого угля в общем объеме добычи составит 89,3 %. К уровню 2019 году объемы переработки снижены на 990 тыс. тонн.

Для обеспечения выполнения Компанией плановых объемов добычи угля в 2020 году планируется переработать 332 688 тыс.м<sup>3</sup> общей вскрыши. Объем вскрышной подготовки угля в 2020 году запланирован ниже уровня 2019 года на 22 063 тыс.м<sup>3</sup> (93,8%).

В 2020 году для обеспечения добычных и вскрышных работ взорванной горной массой планируется пробурить 8 166,28 тыс.п.м. скважин (-554,81 тыс.п.м. к 2019 году или 93,6%).

План по взорванной горной массе в 2020 году 280 947 тыс.м<sup>3</sup> (-6 803 тыс.м<sup>3</sup> или 97,6% к уровню 2019 года), из нее 265 565 тыс.м<sup>3</sup> взрывная подготовка вскрышных пород, 14 453 тыс.м<sup>3</sup> взрывная подготовка угля и 929 тыс.м<sup>3</sup> взрывная подготовка пород щебеночных карьеров.

Планом 2020 года предусматривается объем поставки угля 37 880 тыс. тонн, в том числе: на экспорт – 23 734 тыс. тонн (62,7 % от общего объема поставки), на внутренний рынок 14 146 тыс. тонн (37,3 %).

К уровню 2019 года планируется уменьшение объемов поставки угля потребителям на 1 767 тыс. тонн (95,5%). Уменьшение объема поставки угля потребителям обусловлено уменьшением объемов добычи (-535 тыс. тонн), уменьшением остатков угля на начало года (-773 тыс. тонн), а также увеличением отходов из-за увеличенных объемов переработки угля на обогатительных фабриках и ОУ с КНС (+ 382 тыс. тонн).

## РАЗДЕЛ 5. Описание основных факторов риска, связанных с деятельностью

В настоящее время в угольной отрасли Кемеровской области сосредоточены интересы большинства ведущих российских компаний-производителей энергетического и коксующегося угля.

Основными факторами риска, которые могут повлиять на деятельность Общества можно определить следующие риски:

### Коммерческие риски

Эта группа рисков включает в себя растущую конкуренцию со стороны российских и зарубежных угледобывающих предприятий, риск снижения объемов добычи и реализации угля в результате падения спроса на угольную продукцию, в связи с развитием альтернативных источников энергии, риск снижения качества угольной продукции, повышение тарифов естественных монополий.

### Финансовые риски

Эта группа рисков включает в себя риск увеличения стоимости финансирования бизнеса (короткие сроки кредитования и высокий уровень процентных ставок по банковским кредитам, изменение процентных ставок), риск изменения курсов валют, риск ненадлежащего выполнения должниками обязательств по оплате продукции Общества, риск





роста темпов инфляции, что может привести к росту производственных затрат Общества, несовершенство системы налогообложения.

#### **Социальные риски**

Эта группа рисков включает в себя риск потери высококвалифицированных кадров в связи с растущей конкуренцией в угольной отрасли, риски, связанные с травматизмом на производстве, риск, связанный с ростом социальных выплат.

#### **Экологические риски**

Эта группа рисков включает в себя риски выбросов загрязняющих веществ в атмосферный воздух, риск сбросов загрязняющих веществ в водные объекты и как следствие увеличение экологических платежей и административных штрафов, нарушение земель в процессе производственной деятельности Общества.

Осознавая наличие вышеперечисленных рисков, Общество предпринимает все зависящие от него меры для минимизации потенциального влияния рисков и для снижения вероятности их реализации.

### **РАЗДЕЛ 6. Отчет о выплате объявленных (начисленных) дивидендов по акциям.**

В 2019 отчетном году решения о выплате (объявлении) дивидендов по акциям общим собранием акционеров не принималось.

### **РАЗДЕЛ 7. Крупные сделки и сделки, в совершении которых имелась заинтересованность**

#### **7.1. Крупные сделки**

**1) Сделка:** Договор поручительства юридического лица №78-19/П2 от 12.03.2019г. между АО «УК «Кузбассразрезуголь» (Поручитель) и ПАО Банк «ФК Открытие» (Кредитор, Банк).

Предмет сделки: Поручитель в соответствии с Договором поручительства обязуется отвечать за исполнение ООО «УГМК-Холдинг» всех обязательств перед Банком по Договору невозобновляемой кредитной линии №78-19/НКЛ от 12.03.2019г. Ответственность Поручителя и Должника является солидарной.

Сумма обеспечиваемого обязательства: 21 000 000 000,00 рублей, что составляет менее 50% балансовой стоимости активов Поручителя.

Срок: Со дня подписания и прекращается 09.03.2031г., а также в случаях, предусмотренных ст. 367 ГК РФ;

Ответственность: В случае неисполнения или ненадлежащего исполнения Поручителем своих обязательств по Договору поручительства в установленные Договором поручительства сроки, Банк вправе потребовать от Поручителя уплаты Банку неустойки в виде штрафа в размере 0,05% (Ноль целых и пять сотых процента) от суммы неисполненного или ненадлежащим образом исполненного обязательства за каждый календарный день просрочки его исполнения.

**Орган управления, принявший решение о последующем одобрении сделки:** Совет директоров АО «УК «Кузбассразрезуголь» (Протокол б/н от 23.04.2019 г.)

**2) Сделка:** Договор поручительства №2619-024-К-П/2 от 20.05.2019г. между АО «УК «Кузбассразрезуголь» (Поручитель) и «Газпромбанк» (Акционерное общество) (Кредитор, Банк).

Предмет сделки: Поручитель обязуется солидарно с ООО «УГМК-Холдинг» отвечать перед Кредитором за исполнение обязательств, возникших из Кредитного соглашения об открытии кредитной линии № 2619-024-К от 25.01.2019 г

Сумма обеспечиваемого обязательства: 25 000 000 000 рублей, что составляет менее 50% балансовой стоимости активов Поручителя.

Срок: Со дня подписания Договора поручительства и до 12.02.2027г. (включительно);

Ответственность: 0,1 процента от суммы неисполненного или ненадлежащим образом исполненного обязательства за каждый день просрочки платежа.

**Орган управления, принявший решение о согласии на совершение сделки:** Совет директоров АО «УК «Кузбассразрезуголь» (Протокол б/н от 28.02.2019г.).



**3) Сделка:** Дополнительное соглашение № 2 от 04.07.2019г. к Генеральному соглашению № 4400.01-18/044 об открытии возобновляемой рамочной кредитной линии с дифференцированными процентными ставками от 09.06.2018г., между АО «УК «Кузбассразрезуголь» (Заемщик) и ПАО СБЕРБАНК (Кредитор), изменяющее порядок установления процентной ставки.

**Орган управления, принявший решение о согласии на совершение сделки:** Совет директоров АО «УК «Кузбассразрезуголь» (Протокол б/н от 04.07.2019г.).

**4) Сделка:** Дополнительное соглашение №1 от 26.08.2019г. к Договору поручительства № 2619-024-К-П/2 от 20.05.2019г. между АО «УК «Кузбассразрезуголь» (Поручитель) и «Газпромбанк» (Акционерное общество) (Кредитор, Банк).

Обеспечиваемое обязательство: изменение процентной ставки по Кредитному соглашению об открытии кредитной линии №2619-024-К от 25.01.2019г. заключенному между ООО «УГМК–Холдинг» и «Газпромбанк» (Акционерное общество).

**Орган управления, принявший решение о согласии на совершение сделки:** Совет директоров АО «УК «Кузбассразрезуголь» (протокол б/н от 07.06.2019г.).

**5) Сделка:** Договор поручительства №91141 от 30.08.2019г. между АО «УК «Кузбассразрезуголь» и ПАО СБЕРБАНК (Кредитор, Банк).

Предмет сделки: Поручитель обязуется отвечать перед Банком за исполнение ОАО «УГМК» всех обязательств по Генеральному соглашению об открытии возобновляемой рамочной кредитной линии с дифференцированными процентными ставками №91234 от 08.07.2019г..

Сумма обеспечиваемого обязательства: 20 800 000 000,00 рублей, что составляет менее 50% балансовой стоимости активов Поручителя.

Срок: С даты подписания Договора по «07» июля 2032 года включительно.

Ответственность:

В случае нарушения срока, установленного Договором поручительства, для перечисления Поручителем просроченных Заемщиком платежей, Поручитель выплачивает Банку неустойку с даты, следующей за датой наступления исполнения обязательства, установленной Договором поручительства, за каждый день просрочки, включая дату погашения просроченной задолженности, в размере ключевой ставки Банка России, увеличенной в 2 (Два) раза, в процентах годовых с суммы просроченного платежа, включающего обязательства Должника по погашению основного долга и/или уплате процентов, платы за резервирование, но без учета неустойки, подлежащей уплате Должником.

Поручитель уплачивает в пользу Банка неустойку в размере 0,1 (Ноль целых одна десятая) процента от максимальной суммы лимита Генерального соглашения за каждый случай неисполнения Поручителем каждого из обязательств, предусмотренных Договором поручительства.

Поручитель уплачивает в пользу Банка неустойку в размере 2 000 000,00 рублей за сообщение Банку недостоверной информации, которая была подтверждена и гарантирована на дату заключения Договора поручительства.

**Орган управления, принявший решение о согласии на совершение сделки:** Совет директоров АО «УК «Кузбассразрезуголь» (Протокол б/н от 15.07.2019 г.).

## 7.2. Сделки, в совершении которых имелась заинтересованность

**1) Сделка:** Соглашение об открытии возобновляемой кредитной линии от 28.02.2019г. между KRU OVERSEAS LIMITED (Заемщик), АО «УК «Кузбассразрезуголь» (Гарант), ОАО «УГМК» (Гарант) и RCB BANK LTD (Агент) (Заемщик и Гаранты совместно - «Обязанные лица»).

**Существенные условия:**

Цена сделки: до 50 000 000 долларов США (или эквивалент в ЕВРО).

Дата погашения: 60 месяцев с даты подписания соглашения.

Проценты: процентная ставка по каждому кредиту за каждый процентный период представляет собой процентную ставку годовых, которая является суммой действующей: Плавающей Процентной Ставки (в размере суммы ставки LIBOR/EURIBOR и маржи в



размере не более 11,5 процентов годовых) или Фиксированной Процентной Ставки (в размере не более 11,5 процентов годовых).

Штрафные проценты: Если какой-либо из Обязанных лиц не выплатит какую-либо сумму, которую он обязан выплатить в рамках какого-либо Документа по финансированию, в установленную дату выплаты такой суммы, на просроченную сумму начисляются проценты, начиная с установленной даты выплаты такой суммы до даты фактической выплаты (как до, так и после вынесения судебного решения), по ставке, которая, с учетом положений Статьи 8.3.2 Соглашения, на 2,00% (два процента) годовых превышает ставку, по которой должен был бы осуществляться платеж, если бы в течение периода неуплаты просроченная сумма представляла бы собой Кредит в валюте просроченной суммы в отношении последующих Процентных периодов, длительность каждого из которых определяется Агентом (на основании объективных критериев). Если какая-либо просроченная сумма полностью или частично составляет сумму Кредита, который подлежит погашению в день, не являющийся последним днем Процентного периода в отношении такого Займа:

первый Процентный период применительно к такой просроченной сумме будет иметь продолжительность, равную не истекшей части текущего Процентного периода в отношении такого Займа; и

процентная ставка, применяемая к просроченной сумме в течение первого Процентного периода, должна на 2,00% (два процента) годовых превышать ставку, которая применялась бы в случае, если бы не наступил срок погашения просроченной суммы.

Штрафные проценты (в случае невыплаты), начисляемые на просроченную сумму, добавляются к просроченной сумме в конце каждого Процентного периода, относящегося к такой просроченной сумме, но продолжают подлежать немедленной выплате.

**Орган управления, принявший решение о согласии на совершение сделки:** Совет директоров АО «УК «Кузбассразрезуголь» (Протокол б/н от 25.02.2019г.).

**Заинтересованные лица и основания:**

- ОАО «УГМК» - контролирующее лицо (владеет 52,735 % акций АО «УК «Кузбассразрезуголь»), является стороной Соглашения в качестве Гаранта;

- SELMARECO LIMITED, MINERAL POWER LIMITED, Махмудов Искандар Кахрамонович – являются контролирующими лицами (осуществляют косвенный контроль) в отношении АО «УК «Кузбассразрезуголь», с одной стороны, и в отношении ОАО «УГМК» и KRU Overseas Limited, являющимися сторонами Соглашения, с другой стороны;

- Козицын Андрей Анатольевич, осуществляет функции генерального директора управляющей организации АО «УК «Кузбассразрезуголь» и занимает должность единоличного исполнительного органа ОАО «УГМК», которое является стороной Соглашения (в качестве Гаранта);

Стоимость имущества, являющегося предметом сделки, менее десяти процентов балансовой стоимости активов АО «УК «Кузбассразрезуголь» по данным его бухгалтерской (финансовой) отчетности на последнюю отчетную дату.

**2) Сделка:** Договор поручительства юридического лица № 78-19/П2 от 12.03.2019г. между АО «УК «Кузбассразрезуголь» (Поручитель) и ПАО Банк «ФК Открытие» (Банк).

Предмет сделки: Поручитель обязуется отвечать за исполнение ООО «УГМК-Холдинг» всех обязательств перед ПАО Банк «ФК Открытие» по Договору невозобновляемой кредитной линии №78-19/НКЛ от «12» марта 2019 года. Ответственность Поручителя и Должника является солидарной.

Сумма обеспечиваемого обязательства: 21 000 000 000,00 рублей

Срок: Договор поручительства вступает в силу с момента его подписания. Поручительство прекращается 09.03.2031г., а также в случаях, предусмотренных ст. 367 ГК РФ.

Ответственность: В случае неисполнения или ненадлежащего исполнения Поручителем своих обязательств по Договору поручительства в установленные Договором поручительства сроки, Банк вправе потребовать от Поручителя уплаты Банку неустойки в виде штрафа в размере 0,05% процента от суммы неисполненного или ненадлежащим образом исполненного обязательства за каждый календарный день просрочки его исполнения.



**Орган управления, принявший решение о последующем одобрении сделок:**  
Общее собрание акционеров АО «УК «Кузбассразрезуголь» (Протокол б/н от 20.05.2019г.).

**Заинтересованные лица и основания:**

- ООО «УГМК-Холдинг» (управляющая организация АО «УК «Кузбассразрезуголь») является выгодоприобретателем в сделке;

- ОАО «УГМК» - контролирующее лицо (владеет 52,735 % акций АО «УК «Кузбассразрезуголь»), т.к. его подконтрольное лицо ООО «УГМК-Холдинг» является выгодоприобретателем в сделке;

- Махмудов Искандар Кахрамонович является контролирующим лицом (косвенный контроль) АО «УК «Кузбассразрезуголь» и ООО «УГМК-Холдинг»;

- SELMARECO LIMITED и MINERAL POWER LIMITED являются контролирующими лицами (косвенный контроль) ОАО «УГМК», АО «УК «Кузбассразрезуголь», ООО «УГМК-Холдинг»;

- Козицын Андрей Анатольевич является одновременно членом Совета директоров ОАО «УГМК», Генеральным директором управляющей организации АО «УК «Кузбассразрезуголь» - ООО «УГМК-Холдинг», которое является выгодоприобретателем в сделке;

Стоимость имущества, являющегося предметом сделки, превышает десять процентов балансовой стоимости активов Общества по данным его бухгалтерской (финансовой) отчетности на последнюю отчетную дату.

**3) Сделка:** Договор займа 2019/1 от 03.04.2019г. между АО «УК «Кузбассразрезуголь» (Займодавец) и ЗАО «СХК» (Заемщик).

**Существенные условия:**

- сумма займа: 32 400 000,00 (Тридцать два миллиона четыреста тысяч) рублей 00 копеек;

- процентная ставка: 5,82 (Пять целых восемьдесят две сотых) процентов годовых;

- погашение займа: не позднее 02.04.2022 г.

- пеня в размере 0,1% от просроченной суммы займа за каждый день просрочки.

**Орган управления, принявший решение о согласии на совершение сделки:**  
Совет директоров АО «УК «Кузбассразрезуголь», (Протокол б/н от 28.03.2019г.).

**Заинтересованные лица:** АО «УК «Кузбассразрезуголь», Махмудов Искандар Кахрамонович, MINERAL POWER LIMITED, SELMARECO LIMITED, ОАО «УГМК».

Цена сделки составляет менее двух процентов балансовой стоимости активов АО «УК «Кузбассразрезуголь».

**4) Сделка:** Договор о выдаче независимой гарантии от 12.04.2019г., между АО «УК «Кузбассразрезуголь» (Гарант), АО «ИСЦ УГМК» (Принципал) и АО «Восточный порт» (Бенефициар, Выгодоприобретатель).

Предмет сделки: Гарант обязуется предоставить Бенефициару письменную независимую гарантию (гарантию), обеспечивающую исполнение Принципалом обязательств по договору генерального подряда №ДСО-43-10/2005 от 31.07.2017 на выполнение комплекса работ по строительству Объектов «3-я очередь углепогрузочного комплекса в порту Восточный», Парк приёма «Новый» объекта «3-я очередь углепогрузочного комплекса в порту Восточный. Внешний железнодорожный транспорт».

Сумма: не может превышать 1 498 067 342,52 рубля

Срок действия: до 30.06.2021года;

Вознаграждение Гаранта: 0,3% годовых, начисленных на Гарантийную сумму за календарный месяц.

**Орган управления, принявший решение о последующем одобрении сделки:**  
Совет директоров АО «УК «Кузбассразрезуголь» (Протокол б/н от 19.04.2019г.)

**Заинтересованные лица:** ОАО «УГМК», Махмудов Искандар Кахрамонович, SELMARECO LIMITED, MINERAL POWER LIMITED, Локшин Антон Олегович.

Цена сделки составляет менее двух процентов балансовой стоимости активов АО «УК «Кузбассразрезуголь».

**5) Предмет сделки:** Дополнительное соглашение № 7 от 11.04.2019г. к Договору аренды имущества №2329/18-2 от 10.05.2018г. между АО «УК «Кузбассразрезуголь» (Арендодатель) и ООО «Талдинское ПТУ» (Арендатор).

**Существенные условия:**



- 1) Продление срока действия Договора аренды до 30.12.2019г.
- 2) Исключение Р/СТ.MOTOROLA GM-350 в количестве 3 шт. из перечня арендуемого имущества.
- 3) Определение арендной платы с 01.01.2019 г. в размере 9 463 148 (Девять миллионов четыреста шестьдесят три тысячи сто сорок восемь) руб. 00 коп. без учета НДС в месяц.

**Орган управления, принявший решение о согласии на совершение сделки:** Совет директоров АО «УК «Кузбассразрезуголь» (Протокол б/н от 22.03.2019г.).

**Заинтересованные лица:** АО «УК «Кузбассразрезуголь», Махмудов Искандар Кахрамонович, MINERAL POWER LIMITED, SELMARECO LIMITED, ОАО «УГМК».

Цена сделки составляет менее двух процентов балансовой стоимости активов АО «УК «Кузбассразрезуголь».

**б) Предмет сделки:** Дополнительное соглашение № 4 от 30.04.2019г. к Договору займа №02 от 28.03.2016г. между АО «УК «Кузбассразрезуголь» (Займодавец) и ЗАО «СХК» (Заемщик).

**Существенные условия:** Возврат суммы займа должен быть произведен не позднее 30.04.2020 г. Сумма займа может быть возвращена Заемщиком досрочно.

**Орган управления, принявший решение о согласии на совершение сделки:** Совет директоров АО «УК «Кузбассразрезуголь» (Протокол б/н от 28.03.2019г.).

**Заинтересованные лица:** АО «УК «Кузбассразрезуголь», Махмудов Искандар Кахрамонович, MINERAL POWER LIMITED, SELMARECO LIMITED, ОАО «УГМК».

Цена сделки составляет менее двух процентов балансовой стоимости активов АО «УК «Кузбассразрезуголь».

#### **7-10) Взаимосвязанные сделки:**

7. Договор поручительства юридического лица №50-19/П2-44Ф.14 от 30.04.2019г. между АО «УК «Кузбассразрезуголь» (Поручитель) и ПАО Банк «ФК Открытие» (Банк).

Предмет сделки: Поручитель обязуется отвечать за исполнение ОАО «СУМЗ» обязательств по Договору возобновляемой кредитной линии №50-19/ВКЛ-44Ф.14 от 27.03.2019г., заключенному между ОАО «СУМЗ» и ПАО банк «ФК Открытие». Ответственность Поручителя и Должника является солидарной.

Сумма обеспечиваемого обязательства: 1 660 000 000,00 рублей.

Срок: Договор поручительства вступает в силу с момента его подписания. Поручительство прекращается «26» марта 2023 года, а также в случаях, предусмотренных ст. 367 ГК РФ.

8. Договор поручительства юридического лица №53-19/П2-44Ф.14 от 30.04.2019г. между АО «УК «Кузбассразрезуголь» (Поручитель) и ПАО Банк «ФК Открытие» (Банк)

Предмет сделки: Поручитель обязуется отвечать за исполнение ОАО «СУМЗ» обязательств по Договору возобновляемой кредитной линии №53-19/ВКЛ-44Ф.14 от 02.04.2019г., заключенному между ОАО «СУМЗ» и ПАО банк «ФК Открытие». Ответственность Поручителя и Должника является солидарной.

Сумма обеспечиваемого обязательства: 1 650 000 000,00 рублей

Срок: Договор поручительства вступает в силу с момента его подписания. Поручительство прекращается 31.03.2023г., а также в случаях, предусмотренных ст. 367 ГК РФ.

9. Договор поручительства юридического лица №60-19/П1-44Ф.14 от 30.04.2019г. между АО «УК «Кузбассразрезуголь» (Поручитель) и ПАО Банк «ФК Открытие» (Банк)

Предмет сделки: Поручитель обязуется отвечать за исполнение ОАО «СУМЗ» обязательств по Договору возобновляемой кредитной линии №19/ВКЛ-44Ф.14 от 30.04.2019г., заключенному между ОАО «СУМЗ» и ПАО банк «ФК Открытие». Ответственность Поручителя и Должника является солидарной.

Сумма обеспечиваемого обязательства: 1 400 000 000,00 рублей

Срок: Договор поручительства вступает в силу с момента его подписания. Поручительство прекращается 30.04.2023г., а также в случаях, предусмотренных ст. 367 ГК РФ.

10. Договор поручительства юридического лица №59-19/П1-44Ф.14 от 14.05.2019г. между АО «УК «Кузбассразрезуголь» (Поручитель) и ПАО Банк «ФК Открытие» (Банк)



Предмет сделки: Поручитель обязуется отвечать за исполнение ОАО «СУМЗ» обязательств по Договору возобновляемой кредитной линии №59-19/ВКЛ-44Ф.14 от 14.05.2019г., заключенному между ОАО «СУМЗ» и ПАО банк «ФК Открытие». Ответственность Поручителя и Должника является солидарной.

Сумма обеспечиваемого обязательства: 1 260 000 000,00 рублей

Срок: Договор поручительства вступает в силу с момента его подписания. Поручительство прекращается 14.05.2023г., а также в случаях, предусмотренных ст. 367 ГК РФ.

- Ответственность:

В случае неисполнения или ненадлежащего исполнения Поручителем своих обязательств по Договорам поручительства в установленные Договорами поручительства сроки, Банк вправе потребовать от Поручителя уплаты Банку неустойки в виде штрафа в размере 0,05 % (Ноль целых и пять сотых процента) от суммы неисполненного или ненадлежащим образом исполненного обязательства за каждый календарный день просрочки его исполнения.

В случае ненадлежащего выполнения Поручителем обязательств по предоставлению Банку документов, предусмотренных Договорами поручительства, Банк вправе потребовать от Поручителя уплаты Банку неустойки в виде штрафа в размере 10 000,00 (Десять тысяч 00/100) рублей за каждый календарный день просрочки выполнения Поручителем указанного обязательства.

**Орган управления, принявший решение о последующем одобрении сделок:** Совет директоров АО «УК «Кузбассразрезуголь» (Протокол б/н от 16.05.2019г.).

**Заинтересованные лица и основания:**

- ООО «УГМК-Холдинг» - управляющая организация АО «УК «Кузбассразрезуголь» и управляющая организация выгодоприобретателя в сделке – ОАО «СУМЗ»;

- Козицын Андрей Анатольевич - Генеральный директор ООО «УГМК-Холдинг»;

- ОАО «УГМК» - контролирующее лицо (прямой контроль) АО «УК «Кузбассразрезуголь» (владеет 52,735 %) и выгодоприобретателя в сделке – ОАО «СУМЗ» (владеет 89,65 %);

- Махмудов Искандар Кахрамонович, SELMARECO LIMITED и MINERAL POWER LIMITED - контролирующие лица (косвенный контроль) АО «УК «Кузбассразрезуголь» и выгодоприобретателя в сделке – ОАО «СУМЗ».

Стоимость имущества, являющегося предметом сделки, менее десяти процентов балансовой стоимости активов АО «УК «Кузбассразрезуголь».

**11) Сделка:** Договор поручительства №2619-024-К-П/2 от 20.05.2019г. между АО «УК «Кузбассразрезуголь» (Поручитель) и «Газпромбанк» (Акционерное общество) (Кредитор).

Предмет сделки: Поручитель обязуется солидарно с ООО «УГМК–Холдинг» отвечать перед Кредитором за исполнение обязательств по Кредитному соглашению об открытии кредитной линии №2619-024-К от 25.01.2019г., заключенному между ООО «УГМК–Холдинг» и «Газпромбанк» (Акционерное общество).

Сумма обеспечиваемого обязательства: 25 000 000 000 рублей.

Срок: со дня подписания Договора поручительства и до 12.02.2027г. (включительно).

Ответственность: В случае неисполнения Поручителем обязательства по Договору поручительства, Кредитор вправе потребовать уплаты неустойки (пени) в размере 0,1 (Ноль целых одна десятая) процента от суммы неисполненного или ненадлежащим образом исполненного обязательства за каждый день просрочки платежа путем направления Кредитором Поручителю письменного уведомления об уплате неустойки.

**Орган управления, принявший решение о согласии на совершение сделки:** Общее собрание акционеров АО «УК «Кузбассразрезуголь» (Протокол б/н от 08.04.2019г.).

**Заинтересованные лица и основания:**

- ООО «УГМК-Холдинг» - осуществляет функции единоличного исполнительного органа (управляющая организация) АО «УК «Кузбассразрезуголь» и является выгодоприобретателем в сделке;

- ОАО «УГМК» - является контролирующим лицом (прямой контроль) АО «УК «Кузбассразрезуголь» (владеет 52,735 % акций Общества) и выгодоприобретателя в сделке – ООО «УГМК–Холдинг» (владеет 100% доли уставного капитала),





- SELMARECO LIMITED, MINERAL POWER LIMITED, Махмудов Искандар Кахрамонович – являются контролирующими лицами (косвенный контроль) АО «УК «Кузбассразрезуголь» и выгодоприобретателя в сделке – ООО «УГМК–Холдинг»,

- Козицын Андрей Анатольевич - является Генеральным директором управляющей организации АО «УК «Кузбассразрезуголь» и занимает должность в органах управления выгодоприобретателя в сделке (осуществляет функции единоличного исполнительного органа ООО «УГМК–Холдинг»).

Стоимость имущества, являющегося предметом сделки, превышает десять процентов балансовой стоимости активов Общества по данным его бухгалтерской (финансовой) отчетности на последнюю отчетную дату.

**12) Сделка:** Договор займа № 9-1/8 от 19.07.2019г. между АО «УК «Кузбассразрезуголь» (Займодавец) и ООО «УГМК-Холдинг» (Заемщик).

**Существенные условия:**

- Сумма: 1 000 000 000,00 рублей

- Срок: до 31.08.2019г.

- Процентная ставка: 0,1 % в год.

**Орган управления, принявший решение о согласии на совершение сделки:** Совет директоров АО «УК «Кузбассразрезуголь» (Протокол б/н от 18.07.2019г.)

**Заинтересованные лица:** ООО «УГМК-Холдинг», ОАО «УГМК», SELMARECO LIMITED, MINERAL POWER LIMITED, Махмудов Искандар Кахрамонович, Козицын Андрей Анатольевич.

Цена сделки составляет менее двух процентов балансовой стоимости активов АО «УК «Кузбассразрезуголь».

**13) Сделка:** Договор поручительства № 91152 от 23.07.2019г. (Договор) между АО «УК «Кузбассразрезуголь» (Поручитель) и ПАО СБЕРБАНК (Кредитор, Банк).

Предмет сделки: Поручитель обязуется отвечать перед Банком за исполнение ООО «УГМК–Холдинг» всех обязательств по Генеральному соглашению об открытии возобновляемой рамочной кредитной линии с дифференцированными процентными ставками № 91256 от 25.06.2019г. (Соглашение), заключенному между ООО «УГМК–Холдинг» и ПАО СБЕРБАНК.

Сумма обеспечиваемого обязательства: 1 500 000 000,00 рублей.

Срок: Договор и обязательство Поручителя (поручительство) действуют с даты подписания Договора по 24.06.2025г. включительно.

**Ответственность:**

В случае нарушения срока, установленного Договором, для перечисления Поручителем просроченных Заемщиком платежей, Поручитель выплачивает Банку неустойку с даты, следующей за датой наступления исполнения обязательства, установленной Договором, за каждый день просрочки, включая дату погашения просроченной задолженности, в размере ключевой ставки Банка России, увеличенной в 2 (Два) раза, в процентах годовых с суммы просроченного платежа, включающего обязательства Должника по погашению основного долга и/или уплате процентов, платы за резервирование, но без учета неустойки, подлежащей уплате Должником.

Поручитель уплачивает в пользу Банку неустойку в размере 0,1 процента от максимальной суммы лимита Соглашения за каждый случай неисполнения Поручителем каждого из обязательств, предусмотренных Договором.

Поручитель уплачивает в пользу Банка неустойку в размере 2 000 000,00 рублей за сообщение Банку недостоверной информации, которая была подтверждена и гарантирована на дату заключения Договора.

**Орган управления, принявший решение о согласии на совершение сделки:** Совет директоров АО «УК «Кузбассразрезуголь» (Протокол б/н от 08.07.2019г.).

**Заинтересованные лица:** ООО «УГМК-Холдинг», ОАО «УГМК», SELMARECO LIMITED, MINERAL POWER LIMITED, Махмудов Искандар Кахрамонович, Козицын Андрей Анатольевич.

Цена сделки составляет менее двух процентов балансовой стоимости активов АО «УК «Кузбассразрезуголь».

**14) Предмет сделки:** Соглашение от 01.08.2019г. об изменении и изложении в новой редакции Соглашения об открытии возобновляемой кредитной линии (без принятия РСВ



BANK LTD на себя обязательства по предоставлению кредитной линии) от 28.02.2019г., заключенного между KRU OVERSEAS LIMITED (Заемщик), АО «УК «Кузбассразрезуголь» в качестве гаранта, ОАО «УГМК» в качестве гаранта и RCB BANK LTD (Первоначальный кредитор, Агент).

**Существенные условия:**

- Сумма: изменение лимита до 75 000 000 (Семидесяти пяти миллионов) евро (с правом использования кредитной линии в евро и/или в долларах США).

**Орган управления, принявший решение о согласии на совершение сделки:** Совет директоров АО «УК «Кузбассразрезуголь» (Протокол б/н от 22.07.2019г.).

**Заинтересованные лица и основания:**

- ОАО «УГМК» - контролирующее лицо АО «УК «Кузбассразрезуголь» (владеет 52,735 % акций), которое также является стороной Соглашения в качестве Гаранта;

- SELMARECO LIMITED, MINERAL POWER LIMITED, Махмудов Искандар Кахрамонович – являются контролирующими лицами (осуществляют косвенный контроль) в отношении АО «УК «Кузбассразрезуголь», ОАО «УГМК», KRU Overseas Limited.;

- Козицын Андрей Анатольевич осуществляет функции генерального директора управляющей организации АО «УК «Кузбассразрезуголь» и занимает должность единоличного исполнительного органа ОАО «УГМК».

Стоимость имущества, являющегося предметом сделки, менее десяти процентов балансовой стоимости активов АО «УК «Кузбассразрезуголь».

**15) Сделка:** Дополнительное соглашение №1 от 26.08.2019г. к Договору поручительства № 2619-024-К-П/2 от 20.05.2019г. между АО «УК «Кузбассразрезуголь» (Поручитель) и «Газпромбанк» (Акционерное общество).

**Существенные условия:** Поручителю известны все условия Дополнительного соглашения №1 от 23.05.2019г. к Кредитному соглашению об открытии кредитной линии № 2619-024-К от 25.01.2019г., заключенному между ООО «УГМК-Холдинг» и «Газпромбанк» (Акционерное общество), с текстом которого Поручитель ознакомился до подписания Дополнительного соглашения. Поручитель выражает свое согласие нести солидарную ответственность за нарушение ООО «УГМК-Холдинг» обязательств, установленных Кредитным соглашением (с учетом Дополнительного соглашения №1 от 23.05.2019г. к нему).

**Орган управления, принявший решение о согласии на совершение сделки:** Общее собрание акционеров АО «УК «Кузбассразрезуголь» (Протокол б/н от 22.07.2019г.).

**Субъекты и основания заинтересованности:**

- ООО «УГМК-Холдинг» - осуществляет функции единоличного исполнительного органа (управляющая организация) АО «УК «Кузбассразрезуголь» и является выгодоприобретателем в сделке;

- ОАО «УГМК» - является контролирующим лицом (прямой контроль) АО «УК «Кузбассразрезуголь» (владеет 52,735 % акций Общества) и выгодоприобретателя в сделке;

- SELMARECO LIMITED, MINERAL POWER LIMITED, Махмудов Искандар Кахрамонович – являются контролирующими лицами (косвенный контроль) АО «УК «Кузбассразрезуголь» и выгодоприобретателя в сделке;

- Козицын Андрей Анатольевич - является Генеральным директором управляющей организации АО «УК «Кузбассразрезуголь» - ООО «УГМК-Холдинг», которое является выгодоприобретателем в сделке.

Стоимость имущества, являющегося предметом сделки, превышает десять процентов балансовой стоимости активов Общества по данным его бухгалтерской (финансовой) отчетности на последнюю отчетную дату.

**16) Сделка:** Договор поручительства № 91141 от 30.08.2019г. между АО «УК «Кузбассразрезуголь» (Поручитель) и ПАО Сбербанк (Банк).

Предмет сделки: Поручитель обязуется отвечать перед Банком за исполнение ОАО «УГМК» всех обязательств по Генеральному соглашению об открытии возобновляемой рамочной кредитной линии с дифференцированными процентными ставками № 91234 от 08.07.2019г., заключенному между ОАО «УГМК» (Заемщик) и ПАО Сбербанк.

Сумма обеспечиваемого обязательства: 20 800 000 000,00 рублей.

Срок: Договор и обязательство Поручителя (поручительство) действуют с даты



подписания Договора по 07.07.2032г. включительно.

**Ответственность:** В случае нарушения срока, установленного Договором поручительства, для перечисления Поручителем просроченных Заемщиком платежей, Поручитель выплачивает Банку неустойку с даты, следующей за датой наступления исполнения обязательства, установленной Договором поручительства, за каждый день просрочки, включая дату погашения просроченной задолженности, в размере ключевой ставки Банка России, увеличенной в 2 (Два) раза, в процентах годовых с суммы просроченного платежа, включающего обязательства Заемщика по погашению основного долга и/или уплате процентов, платы за резервирование, но без учета неустойки, подлежащей уплате Должником.

Поручитель уплачивает в пользу Банка неустойку в размере 0,1 процента от максимальной суммы лимита Генерального соглашения за каждый случай неисполнения Поручителем каждого из обязательств, предусмотренных Договором поручительства.

Поручитель уплачивает в пользу Банка неустойку в размере 2 000 000,00 рублей за сообщение Банку недостоверной информации, которая была подтверждена и гарантирована на дату заключения Договора поручительства.

**Орган управления, принявший решение о согласии на совершение сделки:** Общее собрание акционеров АО «УК «Кузбассразрезуголь» (Протокол б/н от 23.08.2019г.).

**Заинтересованные лица и основания:**

- ОАО «УГМК» - является контролирующим лицом (прямой контроль) АО «УК «Кузбассразрезуголь» (владеет 52,735 % акций Общества) и является выгодоприобретателем в сделке;

- SELMARECO LIMITED, MINERAL POWER LIMITED, Махмудов Искандар Кахрамонович – являются контролирующими лицами (косвенный контроль) АО «УК «Кузбассразрезуголь» и выгодоприобретателя в сделке;

- Козицын Андрей Анатольевич - является Генеральным директором управляющей организации АО «УК «Кузбассразрезуголь» и Генеральным директором ОАО «УГМК», которое является выгодоприобретателем в сделке;

- Бокарев Андрей Рэмович, Тукацинский Александр Самуилович, Юровский Вадим Станиславович – члены Совета директоров АО «УК «Кузбассразрезуголь» и выгодоприобретателя в сделке.

Стоимость имущества, являющегося предметом сделки, превышает десять процентов балансовой стоимости активов Общества по данным его бухгалтерской (финансовой) отчетности на последнюю отчетную дату.

**17) Сделка:** Соглашение от 30.08.2019г. о расторжении Договора о передаче полномочий единоличного исполнительного органа от 01.10.2006г.

**Существенные условия:**

АО «УК «Кузбассразрезуголь» (Общество) и ООО «УГМК-Холдинг» (Управляющая организация) расторгают заключенный Договор о передаче полномочий единоличного исполнительного органа от 01.10.2006г. Последний день действия Договора – 01.09.2019г.

**Орган управления, принявший решение о согласии на совершение сделки:** Совет директоров АО «УК «Кузбассразрезуголь» (Протокол б/н от 27.08.2019г.).

**Заинтересованные лица:** ООО «УГМК-Холдинг», ОАО «УГМК», Козицын Андрей Анатольевич, SELMARECO LIMITED, MINERAL POWER LIMITED, Махмудов Искандар Кахрамонович

Цена сделки составляет менее двух процентов балансовой стоимости активов АО «УК «Кузбассразрезуголь».

**18) Сделка:** Договор №10-2-1/34Д о передаче полномочий единоличного исполнительного органа от 02.09.2019г. между АО «УК «Кузбассразрезуголь» (Общество) и ОАО «УГМК» (Управляющая организация).

**Существенные условия:**

Цена: 4 800 000,00 рублей ежемесячно, кроме того НДС 20%

Срок: Договор начинает действовать с 02.09.2019г. и заключается на неопределенный срок.

**Орган управления, принявший решение о согласии на совершение сделки:**



Совет директоров АО «УК «Кузбассразрезуголь» (Протокол б/н от 27.08.2019г.).

**Заинтересованные лица:** ООО «УГМК-Холдинг», ОАО «УГМК», Козицын Андрей Анатольевич, SELMARECO LIMITED, MINERAL POWER LIMITED, Махмудов Искандар Кахрамонович, Бокарев Андрей Рэмович, Тукацинский Александр Самуилович, Юровский Вадим Станиславович.

Цена сделки составляет менее двух процентов балансовой стоимости активов АО «УК «Кузбассразрезуголь».

**19) Сделка:** Дополнительное соглашение № 1 от 09.09.2019г. к договору займа №2019/01 от 03.04.2019г. между АО «УК «Кузбассразрезуголь» (Займодавец) и ЗАО «Салаирский химический комбинат» (Заемщик).

**Существенные условия:** установление процентной ставки, исходя из ставки 5,25 процентов годовых.

**Орган управления, принявший решение о согласии на совершение сделки:** Совет директоров АО «УК «Кузбассразрезуголь» (Протокол б/н от 06.09.2019г.)

**Заинтересованные лица:** АО «УК «Кузбассразрезуголь», Махмудов Искандар Кахрамонович, MINERAL POWER LIMITED, SELMARECO LIMITED, ОАО «УГМК».

Цена сделки составляет менее двух процентов балансовой стоимости активов АО «УК «Кузбассразрезуголь».

**20) Сделка:** Дополнительное соглашение № 2 от 09.09.2019г. к договору займа №2018/01 от 11.01.2018г. между АО «УК «Кузбассразрезуголь» (Займодавец) и ЗАО «Салаирский химический комбинат» (Заемщик).

**Существенные условия:** установление процентной ставки, исходя из ставки 5,25 процентов годовых

**Орган управления, принявший решение о согласии на совершение сделки:** Совет директоров АО «УК «Кузбассразрезуголь» (Протокол б/н от 06.09.2019г.)

**Заинтересованные лица:** АО «УК «Кузбассразрезуголь», Махмудов Искандар Кахрамонович, MINERAL POWER LIMITED, SELMARECO LIMITED, ОАО «УГМК».

Цена сделки составляет менее двух процентов балансовой стоимости активов АО «УК «Кузбассразрезуголь».

**21) Сделка:** Дополнительное соглашения № 3 от 09.09.2019г. к договору займа №2017/01 от 09.01.2017 г. между АО «УК «Кузбассразрезуголь» (Займодавец) и ЗАО «Салаирский химический комбинат» (Заемщик).

**Существенные условия:** установление процентной ставки, исходя из ставки 5,25 процентов годовых.

**Орган управления, принявший решение о согласии на совершение сделки:** Совет директоров АО «УК «Кузбассразрезуголь» (Протокол б/н от 06.09.2019г.)

**Заинтересованные лица:** АО «УК «Кузбассразрезуголь», Махмудов Искандар Кахрамонович, MINERAL POWER LIMITED, SELMARECO LIMITED, ОАО «УГМК».

Цена сделки составляет менее двух процентов балансовой стоимости активов АО «УК «Кузбассразрезуголь».

**22) Сделка:** Дополнительное соглашение № 5 от 09.09.2019г. к договору займа №02 от 28.03.2016г. между АО «УК «Кузбассразрезуголь» (Займодавец) и ЗАО «Салаирский химический комбинат» (Заемщик).

**Существенные условия:** установление процентной ставки, исходя из ставки 5,25 процентов годовых.

**Орган управления, принявший решение о согласии на совершение сделки:** Совет директоров АО «УК «Кузбассразрезуголь» (Протокол б/н от 06.09.2019г.).

**Заинтересованные лица:** АО «УК «Кузбассразрезуголь», Махмудов Искандар Кахрамонович, MINERAL POWER LIMITED, SELMARECO LIMITED, ОАО «УГМК».

Цена сделки составляет менее двух процентов балансовой стоимости активов АО «УК «Кузбассразрезуголь».

**23) Сделка:** Договор поручительства №91156 от 30.09.2019г. между АО «УК «Кузбассразрезуголь» (Поручитель) и ПАО Сбербанк (Банк).

Предмет сделки: Поручитель обязуется отвечать перед Банком за исполнение ООО «УГМК-Холдинг» или ОАО «УГМК» всех обязательств по Генеральному соглашению об





открытии возобновляемой рамочной кредитной линии с дифференцированными процентными ставками № 91263 от 02.08.2019г., заключенному с Банком.

**Обеспечиваемое обязательство:** 2 700 000 000,00 рублей.

**Срок:** Договор и обязательство Поручителя (поручительство) действуют с даты подписания Договора поручительства по 01.08.2025г. включительно.

**Ответственность:** В случае нарушения срока, установленного Договором поручительства, для перечисления Поручителем просроченных Заемщиком платежей, Поручитель выплачивает Банку неустойку с даты, следующей за датой наступления исполнения обязательства, установленной Договором поручительства, за каждый день просрочки, включая дату погашения просроченной задолженности, в размере ключевой ставки Банка России, увеличенной в 2 (Два) раза, в процентах годовых с суммы просроченного платежа, включающего обязательства Заемщика по погашению основного долга и/или уплате процентов, платы за резервирование, но без учета неустойки, подлежащей уплате Заемщиком.

Поручитель уплачивает в пользу Банка неустойку в размере 0,1 процента от максимальной суммы лимита Генерального соглашения за каждый случай неисполнения Поручителем каждого из обязательств, предусмотренных Договором поручительства.

Поручитель уплачивает в пользу Банка неустойку в размере 2 000 000,00 рублей за сообщение Банку недостоверной информации, которая была подтверждена и гарантирована на дату заключения Договора поручительства.

**Орган управления, принявший решение о согласии на совершение сделки:** Собрание акционеров АО «УК «Кузбассразрезуголь» (Протокол б/н от 23.09.2019г.).

**Заинтересованные лица и основания:**

- ОАО «УГМК» - является контролирующим лицом (прямой контроль) АО «УК «Кузбассразрезуголь» (владеет 52,735 % акций Общества) и ООО «УГМК-Холдинг» (далее так же каждый из ОАО «УГМК» и ООО «УГМК-Холдинг» именуется выгодоприобретателем в сделке);

- ООО «УГМК-Холдинг» - осуществляет функции единоличного исполнительного органа (управляющая организация) АО «УК «Кузбассразрезуголь» и является выгодоприобретателем в сделке;

- SELMARECO LIMITED, MINERAL POWER LIMITED, Махмудов Искандар Кахрамонович – являются контролирующими лицами (косвенный контроль) АО «УК «Кузбассразрезуголь», ОАО «УГМК» (выгодоприобретателя в сделке) и ООО «УГМК-Холдинг» (выгодоприобретателя в сделке);

- Козицын Андрей Анатольевич - является Генеральным директором управляющей организации АО «УК «Кузбассразрезуголь» - ООО «УГМК-Холдинг» (выгодоприобретателя в сделке), а так же является Генеральным директором ОАО «УГМК» (выгодоприобретателя в сделке);

- Бокарев Андрей Рэмович, Тукацинский Александр Самуилович, Юровский Вадим Станиславович – являются членами Совета директоров АО «УК «Кузбассразрезуголь», а так же являются членами Совета директоров ОАО «УГМК» (выгодоприобретателя в сделке);

Стоимость имущества, являющегося предметом сделки, превышает десять процентов балансовой стоимости активов Общества по данным его бухгалтерской (финансовой) отчетности на последнюю отчетную дату.

**24) Сделка:** Договор купли-продажи от 27.12.2019г. между АО «УК «Кузбассразрезуголь» (Продавец) и ООО «Талдинское ПТУ (Покупатель).

**Существенные условия:**

Предмет договора: Продавец передает в собственность, а Покупатель принимает и оплачивает в соответствии с условиями Договора Станцию погрузочную № 2, инв. № 08/2304Г в составе 11 объектов .

Цена: 7 103 400,00 рублей (в том числе НДС – 1 183 900,00 рублей).

**Орган управления, принявший решение о согласии на совершение сделки:** Совет директоров АО «УК «Кузбассразрезуголь» (Протокол б/н от 25.11.2019г.).

**Заинтересованные лица:** АО «УК «Кузбассразрезуголь», Махмудов Искандар Кахрамонович, MINERAL POWER LIMITED, SELMARECO LIMITED, ОАО «УГМК».

Цена сделки составляет менее двух процентов балансовой стоимости активов АО «УК «Кузбассразрезуголь».





## РАЗДЕЛ 8. Органы управления

### 8.1. Совет директоров

На годовом общем собрании акционеров 28.06.2019 г. избран Совет директоров в следующем составе:

| № | ФИО                              | Год рождения | Количество принадлежащих акций общества | Образование | Место работы, должность   |
|---|----------------------------------|--------------|---|-------------|---|
| 1 | Белякова Светлана Михайловна     | 1963         | нет                                     | высшее      | Управления делами Президента ООО «УГМК-Холдинг» Представительства ООО «УГМК-Холдинг» в г. Москва, Главный специалист отдела корпоративного права и процедур |
| 2 | Бокарев Андрей Рэмович           | 1966         | нет                                     | высшее      | ЗАО «Трансмашхолдинг», Президент  |
| 3 | Игошин Алексей Валерьевич        | 1978         | нет                                     | высшее      | ООО «УГМК-Холдинг», Заместитель директора по корпоративным отношениям и спецпроектам  |
| 4 | Комаров Александр Анатольевич    | 1977         | нет                                     | высшее      | ООО «УГМК-Холдинг», Начальник отдела ценных бумаг управления корпоративных отношений  |
| 5 | Локшин Антон Олегович            | 1976         | нет                                     | высшее      | Коллегия адвокатов «ПРАВОЕ ДЕЛО», Консультант по вопросам рынка ценных бумаг и корпоративных отношений  |
| 6 | Парамонов Сергей Викторович      | 1964         | нет                                     | высшее      | ООО «УГМК-Холдинг», Директор АО «УК «Кузбассразрезуголь»  |
| 7 | Свиридов Алексей Евгеньевич      | 1964         | нет                                     | высшее      | Коллегия адвокатов «ПРАВОЕ ДЕЛО», Консультант по вопросам рынка ценных бумаг и корпоративных отношений  |
| 8 | Тукацинский Александр Самуилович | 1966         | нет                                     | высшее      | ООО «Фирма «Консалт Информ-Универсал», Заместитель Генерального директора   |
| 9 | Юровский Вадим Станиславович     | 1965         | нет                                     | высшее      | Коллегия адвокатов «ПРАВОЕ ДЕЛО», Консультант по вопросам рынка ценных бумаг и корпоративных отношений  |

До избрания Совета директоров на годовом общем собрании акционеров АО «УК «Кузбассразрезуголь» (28.06.2019 г.), действовал Совет директоров АО «УК «Кузбассразрезуголь» избранный на Годовом общем собрании акционеров ОАО «УК «Кузбассразрезуголь» 15.06.2018 г., в следующем составе:

| № | ФИО | Год рождения | Количество принадлежащих акций общества | Образование | Место работы, должность |
|---|-----|--------------|---|-------------|-------------------------|
|---|-----|--------------|---|-------------|-------------------------|





|   |                                  |      |     |        |  |
|---|----------------------------------|------|-----|--------|--|
| 1 | Бокарев Андрей Рэмович           | 1966 | нет | высшее | ЗАО «Трансмашхолдинг», Президент   |
| 2 | Игошин Алексей Валерьевич        | 1978 | нет | высшее | ООО «УГМК-Холдинг», Заместитель директора по корпоративным отношениям и спецпроектам                   |
| 3 | Караман Евгений Николаевич       | 1953 | нет | высшее | ЗАО «Трансмашхолдинг», Заместитель Генерального директора по финансам                                  |
| 4 | Комаров Александр Анатольевич    | 1977 | нет | высшее | ООО «УГМК-Холдинг», Начальник отдела ценных бумаг управления корпоративных отношений                   |
| 5 | Локшин Антон Олегович            | 1976 | нет | высшее | Коллегия адвокатов «ПРАВОЕ ДЕЛО», Консультант по вопросам рынка ценных бумаг и корпоративных отношений |
| 6 | Парамонов Сергей Викторович      | 1964 | нет | высшее | ООО «УГМК-Холдинг», Директор АО «УК «Кузбассразрезуголь»   |
| 7 | Свиридов Алексей Евгеньевич      | 1964 | нет | высшее | Коллегия адвокатов «ПРАВОЕ ДЕЛО», Консультант по вопросам рынка ценных бумаг и корпоративных отношений |
| 8 | Тукацинский Александр Самуилович | 1966 | нет | высшее | ООО «Фирма «Консалт Информ-Универсал», Заместитель Генерального директора                              |
| 9 | Юровский Вадим Станиславович     | 1965 | нет | высшее | Коллегия адвокатов «ПРАВОЕ ДЕЛО», Консультант по вопросам рынка ценных бумаг и корпоративных отношений |

### 8.2. Единоличный исполнительный орган

| № п/п | Наименование       | Орган общества, принявший решение                                   | №, дата протокола о принятии решения | Срок окончания полномочий | Количество принадлежащих акций общества, % |
|-------|--------------------|---|--------------------------------------|---------------------------|--|
| 1     | ООО «УГМК-Холдинг» | Внеочередное общее собрание акционеров ОАО «УК «Кузбассразрезуголь» | Протокол №13 от 26.09.2006г.         | 01.09.2019 г.             | нет  |
| 2     | ОАО «УГМК»         | Внеочередное общее собрание акционеров АО «УК «Кузбассразрезуголь»  | Протокол № б/н от 21.08.2019г.       | Без ограничения срока     | 52,735                                     |

### 8.3. Основные положения политики общества в области вознаграждений и (или) компенсации расходов органам управления

В соответствии с Уставом АО «УК «Кузбассразрезуголь» по решению Общего собрания акционеров членам Совета директоров Общества в период исполнения ими своих обязанностей могут выплачиваться вознаграждение и (или) компенсироваться расходы, связанные с исполнением ими функций членов Совета директоров Общества. Размеры таких вознаграждений и компенсаций устанавливаются решением Общего собрания акционеров.



Решения по выплате вознаграждения и (или) компенсации расходов, связанных с исполнением функций членом Совета директоров лицам, входящим в состав Совета директоров не принимались.

Порядок и размер вознаграждения управляющей организации определяется договором о передаче полномочий единоличного исполнительного органа.

В 2019 году за осуществление функций единоличного исполнительного органа выплачено вознаграждение:

- ООО «УГМК-Холдинг» в сумме 54 570 тыс. руб.; задолженность по выплате вознаграждения на 31.12.2019 года отсутствует.

- ОАО «УГМК» в сумме 11 328 тыс. руб.; задолженность по выплате вознаграждения на 31.12.2019 года составила 11 520 тыс. руб.

## **РАЗДЕЛ 9. Сведения о соблюдении принципов и рекомендаций Кодекса корпоративного управления**

Обществом кодекс корпоративного управления не принят, однако АО «УК «Кузбассразрезуголь» заинтересовано в защите прав и законных интересов акционеров и обеспечивает им возможность по участию в управлении обществом и получению информации о деятельности общества в соответствии с действующим законодательством.

## **РАЗДЕЛ 10. Контактная информация для акционеров и инвесторов.**

### **Информация об обществе**

Акционерное общество «Угольная компания «Кузбассразрезуголь»

Место нахождения: 650054, Российская Федерация, город Кемерово, Пионерский бульвар, 4 А

Почтовый адрес: 650054, Российская Федерация, город Кемерово, Пионерский бульвар, 4 А

Телефон: (384-2) 44-03-00 Факс: (384-2) 44-06-58

Официальный сайт: [www.kru.ru](http://www.kru.ru)

Адрес странице в сети Интернет для раскрытия информации:

<http://www.e-disclosure.ru/portal/company.aspx?id=10488>

### **Информация об аудиторе.**

Полное фирменное наименование аудиторской организации: Общество с ограниченной ответственностью «Новый Аудит».

Сокращенное фирменное наименование аудиторской организации: ООО «Новый Аудит»

Место нахождения: 620014, город Екатеринбург, ул. Хохрякова, 74, офис 701

Юридический адрес: 620043, г. Екатеринбург, ул. Черкасская, 25-303.

Номер телефона и факса: (3432) 78-73-70

Свидетельство о членстве в Саморегулируемой организации аудиторов Ассоциации «Содружество» № 8964

ОРНЗ 11606072635 ИНН/КПП: 6658098677 / 665801001

### **Реестродержатель**

Акционерное общество «Ведение реестров компаний»

место нахождения: 620014, г. Екатеринбург, ул. Добролюбова, 16, 5 этаж

почтовый адрес: 620014, г. Екатеринбург, ул. Добролюбова, 16, 5 этаж

номер телефона: (343) 377-67-21

номер лицензии: 10-000-1-00303 дата выдачи: 12.03.2004 г.

срок действия: без ограничения срока действия.

орган, выдавший лицензию: Федеральная комиссия по рынку ценных бумаг РФ

Филиал в городе Кемерово:


место нахождения: 650054, г. Кемерово, Пионерский бульвар, 4А

номер телефона: (384-2) 44-06-43



прошнуровано, пронумеровано,  
скреплено печатью  
31 (тридцать один) лист

Директор  
АО «УК «Кузбассразрезуголь»



С.В. Царьмонов

