

ООО «РСМ РУСЬ»
119285 Москва, ул. Пудовкина, д. 4
Тел: +7 (495) 363-28-48 Факс: +7 (495) 981-41-21
E-mail: mail@rsmrus.ru
www.rsmrus.ru

20.03.2014 г. / РСМ-486

**Аудиторское заключение
по бухгалтерской отчетности
за 2013 год**



Органу, осуществляющему полномочия собственника имущества федерального государственного унитарного предприятия «Почта России»

Аудируемое лицо:

Федеральное государственное унитарное предприятие «Почта России» (сокращенное наименование ФГУП «Почта России»).

Место нахождения: 131000, Российская Федерация, г. Москва, Варшавское шоссе, д.37.

Основной государственный регистрационный номер 1037724007276 (свидетельство серии 77 № 003785654), дата государственной регистрации – 13.02.2003.

Общество с ограниченной ответственностью "РСМ РУСЬ".

Место нахождения: 119285, г. Москва, ул. Пудовкина, д. 4;

Телефон: (495) 363-28-48; факс: (495) 981-41-21;

Основной государственный регистрационный номер – 1027700257540;

Общество с ограниченной ответственностью «РСМ РУСЬ» является членом Саморегулируемой организации (СРО) аудиторов Некоммерческое Партнерство «Аудиторская Ассоциация Содружество» (свидетельство о членстве № 6938, ОРНЗ 11306030308), местонахождение: 119192, Москва, Мичуринский пр-т, д. 21, корп. 4.

Мы провели аудит прилагаемой бухгалтерской отчетности ФГУП «Почта России», составленной в соответствии с российскими правилами составления бухгалтерской отчетности. Бухгалтерская отчетность включает бухгалтерский баланс по состоянию на 31 декабря 2013 года, отчет о финансовых результатах, отчет об изменениях капитала и отчет о движении денежных средств за 2013 год, пояснения к бухгалтерскому балансу и отчету о финансовых результатах.

Ответственность аудируемого лица за бухгалтерскую отчетность

Руководство ФГУП «Почта России» несет ответственность за составление и достоверность указанной бухгалтерской отчетности в соответствии с российскими правилами составления бухгалтерской отчетности и систему внутреннего контроля, необходимую для составления бухгалтерской отчетности, не содержащей существенных искажений вследствие недобросовестных действий или ошибок.

Ответственность аудитора

Наша ответственность заключается в выражении мнения о достоверности бухгалтерской отчетности на основе проведенного нами аудита. Мы проводили аудит в соответствии с федеральными стандартами аудиторской деятельности. Данные стандарты требуют соблюдения применимых этических норм, а также планирования и проведения аудита таким образом, чтобы получить достаточную уверенность в том, что бухгалтерская отчетность не содержит существенных искажений.

Аудит включал проведение аудиторских процедур, направленных на получение аудиторских доказательств, подтверждающих числовые показатели в бухгалтерской отчетности и раскрытие в ней информации. Выбор аудиторских процедур является предметом нашего суждения, которое основывается на оценке риска существенных искажений, допущенных вследствие недобросовестных действий или ошибок. В процессе оценки данного риска нами рассмотрена система внутреннего контроля, обеспечивающая составление и достоверность бухгалтерской отчетности, с целью выбора соответствующих аудиторских процедур, но не с целью выражения мнения об эффективности системы внутреннего контроля.

Аудит также включал оценку надлежащего характера применяемой учетной политики и обоснованности оценочных показателей, полученных руководством аудируемого лица, а также оценку представления бухгалтерской отчетности в целом.

Мы полагаем, что полученные в ходе аудита доказательства представляют достаточные основания для выражения мнения о достоверности бухгалтерской отчетности.

Мнение

По нашему мнению, бухгалтерская отчетность отражает достоверно во всех существенных отношениях финансовое положение ФГУП «Почта России» по состоянию на 31 декабря 2013 года, результаты его финансово-хозяйственной деятельности и движение денежных средств за 2013 год в соответствии с российскими правилами составления бухгалтерской отчетности.

Важные обстоятельства

Не изменяя мнения о достоверности бухгалтерской отчетности, мы обращаем внимание на следующую информацию:

по состоянию на 31.12.2013 года процедура учета федерального имущества, имеющегося у ФГУП «Почта России», и внесение его в реестр федерального имущества не завершены: из 25 200 объектов - на 23 243 объектов имеются реестровые номера реестра федерального имущества; реестровые номера на 1957 объектов, подлежащих учету в реестре федерального имущества, находятся в процессе выдачи.

Член Правления

Квалификационный аттестат аудитора № К 002804 выдан на основании решения ЦАПАК Минфина РФ от 27 января 2000г., протокол №76 на неограниченный срок.

ОРНЗ в Реестре аудиторов и аудиторских организаций – 21005008244



Т. П. Газеева



БУХГАЛТЕРСКИЙ БАЛАНС
на 31 декабря 2013г.

Организация ФГУП "Почта России" по ОКПО
 Идентификационный номер налогоплательщика _____ ИНН
 Вид деятельности Почтовая связь по ОКВЭД
 Организационно-правовая форма/форма собственности Федеральное государственное
унитарное предприятие по ОКОПФ/ОКФС
 Единица измерения: тыс. руб. по ОКЕИ
 Местонахождение (адрес) 131000, Москва, Варшавское шоссе,37

Форма № 1 по ОКУД
Дата (год, месяц, число)

| КОДЫ | | |
|------------|----|----|
| 0710001 | | |
| 2013 | 12 | 31 |
| 13580559 | | |
| 7724261610 | | |
| 6411 | | |
| 42 | 12 | |
| 384 | | |

Дата утверждения
Дата отправки (принятия)

| Пояснения | АКТИВ | Код строки | На 31 декабря 2013г. | На 31 декабря 2012 года | На 31 декабря 2011 года |
|---------------------------|---|------------|----------------------|-------------------------|-------------------------|
| | | | 4 | 5 | 6 |
| 1 | 2 | 3 | 4 | 5 | 6 |
| | I. ВНЕОБОРОТНЫЕ АКТИВЫ | | | | |
| 5100-5130ч.1 | Нематериальные активы | 1110 | 333 875 | 4 042 | 2 775 |
| 5140-5190ч.1 | Результаты исследований и разработок | 1120 | 0 | 0 | 0 |
| | Нематериальные поисковые активы | 1130 | 0 | 0 | 0 |
| | Материальные поисковые активы | 1140 | 0 | 0 | 0 |
| 5200-5286ч.1, п.5.1.1ч.2 | Основные средства | 1150 | 24 883 589 | 21 497 652 | 16 328 717 |
| 5220ч.1, п.5.1.4 ч.2 | Доходные вложения в материальные ценности | 1160 | 42 839 | 53 506 | 57 050 |
| 5301-5329ч.1 | Долгосрочные финансовые вложения | 1170 | 2 259 | 2 261 | 3 142 |
| | Отложенные налоговые активы | 1180 | 4 811 577 | 3 786 090 | 2 960 635 |
| | Прочие внеоборотные активы | 1190 | 1 047 865 | 1 073 114 | 930 997 |
| 5240-5250ч.1, п.5.1.3 ч.2 | Незавершенное строительство | 1195 | 4 752 729 | 3 034 730 | 4 008 724 |
| | Актив по негосударственному пенсионному обеспечению | 1196 | 1 073 709 | 844 917 | 0 |
| | ИТОГО по разделу I | 1100 | 36 948 442 | 30 296 312 | 24 292 040 |
| | II. ОБОРОТНЫЕ АКТИВЫ | | | | |
| п.5.1.5 ч.2 | Запасы, всего | 1210 | 7 503 434 | 7 187 684 | 6 038 166 |
| | в том числе: | | | | |
| 5401,5421ч.1 | сырье, материалы и другие аналогичные ценности | 1211 | 3 753 410 | 3 423 399 | 2 625 398 |
| 5402,5422ч.1 | готовая продукция и товары для перепродажи | 1214 | 3 552 709 | 3 537 879 | 3 004 468 |
| 5403,5423ч.1 | расходы будущих периодов | 1216 | 197 297 | 226 406 | 408 300 |
| 5404,5424ч.1 | прочие запасы и затраты | 1217 | 18 | 0 | 0 |
| | Налог на добавленную стоимость по приобретенным ценностям | 1220 | 100 763 | 89 689 | 117 431 |
| 5500,5552ч.1, п.5.1.7 ч.2 | Дебиторская задолженность, всего | 1230 | 9 621 557 | 9 538 492 | 9 277 902 |
| | в том числе: | | | | |
| 5511,5531ч.1 | покупатели и заказчики | 1231 | 2 512 800 | 2 337 729 | 2 306 363 |
| 5512,5532ч.1 | авансы выданные | 1232 | 3 068 309 | 4 245 976 | 4 219 056 |
| 5513,5533,5501, 5521ч.1 | прочие дебиторы, включая долгосрочную дебиторскую задолженность | 1233 | 4 040 448 | 2 954 787 | 2 752 483 |
| 5301-5329ч.1 | Финансовые вложения (за исключением денежных эквивалентов) | 1240 | 0 | 0 | 0 |
| | Денежные средства и денежные документы | 1250 | 218 585 925 | 157 137 390 | 148 350 973 |
| п.5.1.8 ч.2 | Прочие оборотные активы, всего | 1260 | 4 657 513 | 4 318 348 | 3 931 784 |
| | в т.ч. прочие оборотные активы по переводным операциям | 1261 | 3 762 156 | 3 581 909 | 3 145 538 |
| | ИТОГО по разделу II | 1200 | 240 469 192 | 178 271 603 | 167 716 256 |
| | ИТОГО по балансу | 1600 | 277 417 634 | 208 567 915 | 192 008 296 |

31 MAR 2014
ПОЛУЧЕНО ПО ТКС
Инспектор Самойлов


| Пояснения | ПАССИВ | | На 31 декабря | На 31 декабря 2012 | На 31 декабря 2011 |
|---------------------------------------|--|------------|---------------|--------------------|--------------------|
| | 1 | Код строки | 2013 года | года | года |
| | 1 | 2 | 3 | 4 | 5 |
| III. КАПИТАЛ И РЕЗЕРВЫ | | | | | |
| | Уставный капитал (складочный капитал, уставный фонд, вклады товарищей) | 1310 | 83 254 | 83 254 | 83 254 |
| | Собственные акции, выкупленные у акционеров | 1320 | 0 | 0 | 0 |
| | Переоценка внеоборотных активов | 1340 | 424 712 | 427 030 | 432 287 |
| | Добавочный капитал (без переоценки) | 1350 | 0 | 0 | 0 |
| | Резервный капитал | 1360 | 12 488 | 12 488 | 12 488 |
| п.5.1.13 ч.2 | Нераспределенная прибыль (непокрытый убыток) | 1370 | 12 893 063 | 11 628 542 | 8 772 175 |
| | ИТОГО по разделу III | 1300 | 13 413 517 | 12 151 314 | 9 300 204 |
| IV. ДОЛГОСРОЧНЫЕ ОБЯЗАТЕЛЬСТВА | | | | | |
| 5552,5572ч.1,п.5.1.12 ч.2 | Заемные средства | 1410 | 22 509 090 | 21 823 268 | 12 330 754 |
| 5553,5573ч.1 | Отложенные налоговые обязательства | 1420 | 1 023 586 | 935 592 | 569 596 |
| | Оценочные обязательства | 1430 | 0 | 0 | 0 |
| 5555,5575ч.1 | Прочие обязательства | 1450 | 0 | 52 225 | 58 107 |
| | ИТОГО по разделу IV | 1400 | 23 532 676 | 22 811 085 | 12 958 457 |
| V. КРАТКОСРОЧНЫЕ ОБЯЗАТЕЛЬСТВА | | | | | |
| 5561,5581ч.1 | Заемные средства | 1510 | 1 407 481 | 337 471 | 1 696 786 |
| 5560ч.1, п.5.1.9ч.2 | Кредиторская задолженность | 1520 | 22 275 683 | 20 676 576 | 21 618 567 |
| | в том числе: | | | | |
| 5562,5582ч.1 | поставщики и подрядчики | 1521 | 6 937 165 | 6 704 675 | 6 743 941 |
| 5563,5583ч.1 | задолженность перед персоналом организации | 1522 | 2 496 029 | 2 312 159 | 3 192 908 |
| 5564,5584ч.1 | задолженность перед государственными внебюджетными фондами | 1523 | 1 275 026 | 1 314 080 | 2 153 166 |
| 5565,5585ч.1 | задолженность по налогам и сборам | 1524 | 2 992 699 | 3 095 436 | 2 881 610 |
| 5566,5586ч.1 | авансы полученные | 1525 | 6 207 904 | 5 161 069 | 4 754 609 |
| | задолженность перед учредителями | 1526 | 159 854 | 159 854 | 53 980 |
| 5567,5587ч.1 | прочие кредиторы | 1527 | 2 207 006 | 1 929 303 | 1 838 353 |
| п.5.1.10 ч.2 | Доходы будущих периодов, всего | 1530 | 56 367 | 66 534 | 80 991 |
| 5900-5951ч.1 | в т.ч. целевое финансирование | 1535 | 0 | 0 | 384 |
| 5700-5725ч.1, п.5.1.11 ч.2 | Оценочные обязательства | 1540 | 6 931 728 | 6 577 760 | 6 135 211 |
| | Прочие обязательства, всего | 1550 | 209 800 182 | 145 947 175 | 140 218 080 |
| | в т.ч. прочие обязательства по переводным операциям | 1551 | 209 800 182 | 145 947 175 | 140 218 080 |
| | ИТОГО по разделу V | 1500 | 240 471 441 | 173 605 516 | 169 749 635 |
| | БАЛАНС | 1700 | 277 417 634 | 208 567 915 | 192 008 296 |


 Руководитель _____ Д.Е. Страшнов
 (подпись) (расшифровка подписи)

"10" _____ 20 ____ г.



Главный бухгалтер


 _____ Е.А. Кокорева
 (подпись) (расшифровка подписи)

Отчет о финансовых результатах

за январь - декабрь 2013 г.

Организация **ФГУП "Почта России"**

Идентификационный номер налогоплательщика
 Вид деятельности **Почтовая связь**
 Организационно-правовая форма / форма собственности
Федеральное государственное унитарное предприятие
 Единица измерения: **тыс. руб.**

Форма № 2 по ОКУД

Дата (год, месяц, число)

по ОКПО

ИНН

по ОКВЭД

по ОКОПФ / ОКФС

по ОКЕИ

| КОДЫ | | |
|------------|----|----|
| 710002 | | |
| 2013 | 12 | 31 |
| 13580559 | | |
| 7724261610 | | |
| 6411 | | |
| 42 | 12 | |
| 384 | | |

| Пояснения | Наименование показателя | Код | за январь - декабрь 2013 г. | За аналогичный период предыдущего года |
|---------------------------|--|------|-----------------------------|--|
| 1 | 2 | 3 | 4 | 5 |
| п.5.2.1ч.2 | Выручка (нетто) от продажи товаров, продукции, работ, услуг (за минусом налога на добавленную стоимость, акцизов и аналогичных обязательных платежей), всего | 2110 | 133 091 777 | 128 958 386 |
| | в том числе: Выручка от услуг почтовой связи | 2111 | 104 339 028 | 100 247 786 |
| | Выручка от торговой деятельности | 2112 | 14 974 743 | 15 055 835 |
| | Выручка от денежного посредничества | 2113 | 8 281 504 | 8 553 115 |
| | Выручка от прочей деятельности | 2114 | 5 496 502 | 5 101 650 |
| 5610-5660ч.1, п.5.2.2 ч.2 | Себестоимость проданных товаров, продукции, работ, услуг, всего | 2120 | (136 083 455) | (132 904 390) |
| | в том числе: Себестоимость услуг почтовой связи | 2121 | (109 804 960) | (106 661 215) |
| | Себестоимость торговой деятельности | 2122 | (15 687 419) | (15 432 639) |
| | Себестоимость денежного посредничества | 2123 | (4 784 793) | (5 041 521) |
| | Себестоимость прочей деятельности | 2124 | (5 806 283) | (5 769 015) |
| | Валовая прибыль (убыток) | 2100 | (2 991 678) | (3 946 004) |
| | Коммерческие расходы | 2210 | (622 768) | (696 111) |
| | Управленческие расходы | 2220 | 0 | 0 |
| | Прибыль (убыток) от продаж | 2200 | (3 614 446) | (4 642 115) |
| | Доходы от участия в других организациях | 2310 | 4 223 | 4 653 |
| | Проценты к получению | 2320 | 1 335 208 | 1 054 826 |
| | Проценты к уплате | 2330 | (1 484 520) | (1 773 894) |
| п.5.2.3 ч.2 | Прочие доходы | 2340 | 7 817 179 | 10 982 929 |
| п.5.2.4 ч.2 | Прочие расходы | 2350 | (4 923 859) | (5 229 483) |
| | Прибыль (убыток) до налогообложения | 2300 | (866 215) | 396 916 |
| | Текущий налог на прибыль (2411-2412) | 2410 | 0 | 0 |
| | Налог на прибыль | 2411 | 0 | 0 |
| | Льгота по налогу на прибыль | 2412 | 0 | 0 |
| | Доплата (уменьшение) налога на прибыль за предыдущие налоговые периоды (2414-2415) | 2413 | 166 511 | 151 555 |
| | Доплата (уменьшение) налога на прибыль за предыдущие налоговые периоды | 2414 | 166 511 | 151 555 |
| | Льгота по доплате (уменьшению) налога на прибыль за предыдущие налоговые периоды | 2415 | 0 | 0 |
| п.5.2.7 ч.2 | СПРАВОЧНО:Постоянные налоговые обязательства (активы) | 2421 | (625 283) | (830 896) |
| | СПРАВОЧНО:Условный расход (доход) по налогу на прибыль | 2422 | (173 243) | 79 383 |
| п.5.2.7 ч.2 | Изменение отложенных налоговых обязательств | 2430 | (87 994) | (349 150) |
| | в т.ч. Списание отложенных налоговых обязательств | 2431 | (3 481) | 503 |
| п.5.2.7 ч.2 | Изменение отложенных налоговых активов | 2450 | 858 971 | 656 480 |
| | в т.ч. Списание отложенных налоговых активов | 2451 | 31 029 | (444 686) |
| | Прочее (санкции, пени к уплате в бюджет) | 2460 | (47 050) | (42 943) |
| | Чистая прибыль (убыток) | 2400 | 24 223 | 812 858 |



Handwritten signature



Handwritten mark

| Пояснения | Наименование показателя | Код | за январь - декабрь 2013 г. | За аналогичный период предыдущего года |
|------------------|---|------|-----------------------------|--|
| 1 | 2 | 3 | 4 | 5 |
| СПРАВОЧНО | | | | |
| | Результат от переоценки внеоборотных активов, не включаемый в чистую прибыль (убыток) периода | 2510 | - | - |
| | Результат от прочих операций, не включаемый в чистую прибыль (убыток) периода | 2520 | - | - |
| | Совокупный финансовый результат | 2500 | 24 223 | 812 858 |
| | Базовая прибыль (убыток) на акцию | 2900 | - | - |
| | Разводненная прибыль (убыток) на акцию | 2910 | - | - |

Руководитель

Страшнов Д. Е.
(ф.и.о.)


(подпись)

Главный бухгалтер

Кокорева Е.А.
(ф.и.о.)


(подпись)



20 марта 2014г.
(дата составления документа)

Отчет об изменениях капитала
за 2013 г.

| | | |
|--------------------------|------------|----|
| Форма по ОКУД | 710003 | |
| Дата (число, месяц, год) | 31 | 12 |
| по ОКПО | 13580559 | |
| ИНН | 7724261610 | |
| по ОКВЭД | 6411 | |
| по ОКОПФ/ОКФС | 42 | 12 |
| по ОКЕИ | 384 | |

Организация **ФГУП "Почта России"**
 Идентификационный номер налогоплательщика _____
 Вид экономической деятельности **Почтовая связь**
 Организационно-правовая форма/форма собственности **Федеральное государственное унитарное предприятие**
 Единица измерения: **тыс. руб.**

1. Движение капитала

| Наименование показателя | Код | Уставный капитал | Собственные акции, выкупленные у акционеров | Добавочный капитал | Резервный капитал | Нераспределенная прибыль (непокрытый убыток) | Итого |
|--|------|------------------|---|--------------------|-------------------|--|-----------|
| Величина капитала на 31 декабря года, предшествующего предыдущему | 3100 | 83 254 | X | 432 287 | 12 488 | 8 772 175 | 9 300 204 |
| За предыдущий год Увеличение капитала - всего: | 3210 | - | X | - | - | 2 883 616 | 2 883 616 |
| в том числе чистая прибыль | 3211 | X | X | X | X | 812 858 | 812 858 |
| переоценка имущества | 3212 | X | X | - | X | - | - |
| доходы, относящиеся непосредственно на увеличение капитала, в т.ч.: | 3213 | X | X | - | X | 2 070 758 | 2 070 758 |
| дополнительный выпуск акций | 3214 | X | X | X | X | X | X |
| увеличение номинальной стоимости акций | 3215 | X | X | X | X | X | X |
| реорганизация юридического лица | 3216 | - | X | - | - | - | - |
| Уменьшение капитала – всего: | 3220 | - | X | (815) | - | (27 249) | (28 064) |
| в том числе убыток | 3221 | X | X | X | X | - | - |
| переоценка имущества | 3222 | X | X | - | X | - | - |
| расходы, относящиеся непосредственно на уменьшение капитала, в т.ч.: | 3223 | - | X | (815) | X | (27 249) | (28 064) |
| уменьшение номинальной стоимости акций | 3224 | X | X | X | X | X | X |
| уменьшение количества акций | 3225 | X | X | X | X | X | X |
| реорганизация юридического лица | 3226 | - | X | - | - | - | - |
| дивиденды | 3227 | X | X | X | X | X | X |
| Изменение добавочного капитала | 3230 | X | X | (4 442) | - | - | X |

МИ ФНС России
 по крупнейшим налогоплательщикам № 7
31 МАР 2014
ПОЛУЧЕНО ПО ТКС
 Инспектор *Савицкий*

МОСГОРСТАТ
 Московский филиал окружной
 отдел государственной статистики
"31" ПОЛУЧЕНО 2013 г.
(Подпись)

(Наименование организации)

| Наименование показателя | Код | Уставный капитал | Собственные акции, выкупленные у акционеров | Добавочный капитал | Резервный капитал | Неразмещенная прибыль (непокрытый убыток) | Итого |
|--|------|------------------|---|--------------------|-------------------|---|------------|
| Изменение резервного капитала | 3240 | X | X | X | - | - | X |
| Величина капитала на конец предыдущего года | 3200 | 83 254 | X | 427 030 | 12 488 | 11 628 542 | 12 151 314 |
| За отчетный год Увеличение капитала - всего: | 3310 | - | X | - | - | 1 468 777 | 1 468 777 |
| в том числе чистая прибыль | 3311 | X | X | X | X | 24 223 | 24 223 |
| переоценка имущества | 3312 | X | X | - | X | - | - |
| доходы, относящиеся непосредственно на увеличение капитала, в т.ч.: | 3313 | X | X | - | X | 1 444 554 | 1 444 554 |
| дополнительный выпуск акций | 3314 | X | X | X | X | X | X |
| увеличение номинальной стоимости акций | 3315 | X | X | X | X | X | X |
| реорганизация юридического лица | 3316 | - | X | - | - | - | - |
| дополнительно передаваемого собственником имущества | 3317 | X | X | - | X | 1 377 895 | 1 377 895 |
| Уменьшение капитала – всего: | 3320 | - | X | (2 318) | - | (204 256) | (206 574) |
| в том числе убыток | 3321 | X | X | X | X | - | - |
| переоценка имущества | 3322 | X | X | - | X | - | - |
| расходы, относящиеся непосредственно на уменьшение капитала, в т.ч.: | 3323 | - | X | (2 318) | X | (204 256) | (206 574) |
| уменьшение номинальной стоимости акций | 3324 | X | X | X | X | X | X |
| уменьшение количества акций | 3325 | X | X | X | X | X | X |
| реорганизация юридического лица | 3326 | - | X | - | - | - | - |
| дивиденды | 3327 | X | X | X | X | - | - |
| отчисления от прибыли за пользование федеральным имуществом | 3328 | - | X | - | X | (203 214) | (203 214) |
| Изменение добавочного капитала | 3330 | X | X | - | - | - | X |
| Изменение резервного капитала | 3340 | X | X | X | - | - | X |
| Величина капитала на 31 декабря отчетного года | 3300 | 83 254 | X | 424 712 | 12 488 | 12 893 063 | 13 413 517 |

(Наименование организации)

2. Корректировки в связи с изменением учетной политики и исправлением ошибок

| Наименование показателя | Код | На 1 декабря года, предшествующему предыдущему | Изменение капитала за предыдущий год | | На 1 декабря предыдущего года |
|---|------|--|--------------------------------------|-----------------------|-------------------------------|
| | | | за счет чистой прибыли (убытка) | за счет иных факторов | |
| Капитал – всего до корректировок | 3400 | - | - | - | - |
| корректировка в связи с: изменением учетной политики | 3410 | - | - | - | - |
| исправлением ошибок | 3420 | - | - | - | - |
| после корректировок | 3500 | - | - | - | - |
| в том числе нераспределенная прибыль (непокрытый убыток) до корректировок: | 3401 | - | - | - | - |
| корректировка в связи с: изменением учетной политики | 3411 | - | - | - | - |
| исправлением ошибок | 3421 | - | - | - | - |
| после корректировок | 3501 | - | - | - | - |
| другие статьи капитала, по которым осуществлены корректировки до корректировок, всего | 3402 | - | - | - | - |
| корректировка в связи с: изменением учетной политики | 3412 | - | - | - | - |
| исправлением ошибок | 3422 | - | - | - | - |
| после корректировок, всего | 3502 | - | - | - | - |

3. Чистые активы

| Наименование показателя | Код | На 31 декабря отчетного периода | На 31 декабря предыдущего периода | На 31 декабря года, предшествующему предыдущему |
|-------------------------|------|---------------------------------|-----------------------------------|---|
| Чистые активы | 3600 | 13 469 884 | 12 217 848 | 9 381 195 |

(подпись)

Д.Е. Страшнов
(расшифровка подписи)

Главный бухгалтер

(подпись)

Е.А. Кокорева
(расшифровка подписи)

20 марта 2014
(дата составления документа)





Отчет о движении денежных средств
за 2013 г.

Организация ФГУП "Почта России"

Идентификационный номер налогоплательщика

Вид экономической деятельности Почтовая связь

Организационно-правовая форма/форма собственности Федеральное государственное унитарное предприятие

Единица измерения: тыс. руб.

| | | | |
|--------------------------|------------|----|------|
| Форма по ОКУД | 710004 | | |
| Дата (число, месяц, год) | 31 | 12 | 2013 |
| по ОКПО | 13580559 | | |
| ИНН | 7724261610 | | |
| по ОКВЭД | 6411 | | |
| по ОКОПФ/ОКФС | 42 | 12 | |
| по ОКЕИ | 384 | | |


| Наименование показателя | Код | За 2013г. | За 2012 г. |
|---|------|---------------|---------------|
| Денежные потоки от текущих операций | | | |
| Поступления - всего | 4110 | 242 286 753 | 186 158 421 |
| в том числе: | | | |
| от продажи продукции, товаров, работ и услуг | 4111 | 135 106 597 | 136 623 569 |
| арендных платежей, лицензионных платежей, роялти, комиссионных и иных аналогичных платежей | 4112 | 5 715 549 | 21 114 807 |
| от перепродажи финансовых вложений | 4113 | | |
| прочие поступления | 4119 | 101 464 607 | 28 420 045 |
| Платежи - всего | 4120 | (178 604 607) | (183 716 998) |
| в том числе: | | | |
| поставщикам (подрядчикам) за сырье, материалы, работы, услуги | 4121 | (96 778 544) | (84 914 434) |
| в связи с оплатой труда работников | 4122 | (59 111 577) | (58 476 328) |
| процентов по долговым обязательствам | 4123 | (1 500 073) | (777 048) |
| налога на прибыль организаций | 4124 | (30 746) | (2 267) |
| прочие платежи | 4129 | (21 183 667) | (39 546 921) |
| Сальдо денежных потоков от текущих операций | 4100 | 63 682 146 | 2 441 423 |
| Денежные потоки от инвестиционных операций | | | |
| Поступления - всего | 4210 | 1 288 072 | 1 021 862 |
| в том числе: | | | |
| от продажи внеоборотных активов (кроме финансовых вложений) | 4211 | 207 | 162 |
| от продажи акций других организаций (долей участия) | 4212 | | |
| от возврата предоставленных займов, от продажи долговых ценных бумаг (прав требования денежных средств к другим лицам) | 4213 | | |
| дивидендов, процентов по долговым финансовым вложениям и аналогичных поступлений от долевого участия в других организациях | 4214 | 1 287 865 | 1 021 700 |
| прочие поступления | 4219 | | |
| Платежи - всего | 4220 | (6 071 609) | (4 728 730) |
| в том числе | | | |
| в связи с приобретением, созданием, модернизацией, реконструкцией и подготовкой к использованию внеоборотных активов | 4221 | (6 009 282) | (4 653 242) |
| в связи с приобретением акций других организаций (долей участия) | 4222 | | |
| в связи с приобретением долговых ценных бумаг (прав требования денежных средств к другим лицам), предоставление займов другим лицам | 4223 | | |
| процентов по долговым обязательствам, включаемым в стоимость инвестиционного актива | 4224 | (62 327) | (75 488) |
| прочие платежи | 4229 | | |
| Сальдо денежных потоков от инвестиционных операций | 4200 | (4 783 537) | (3 706 868) |



(Наименование организации)

| Наименование показателя | Код | За 2013 г. | За 2012 г. |
|---|-------------|--------------------|--------------------|
| Денежные потоки от финансовых операций | 4310 | | |
| Поступления - всего | | 7 830 156 | 18 735 251 |
| в том числе: | | | |
| получение кредитов и займов | 4311 | 3 739 976 | 2 560 719 |
| денежных вкладов собственников (участников) | 4312 | | 105 874 |
| от выпуска акций, увеличения долей участия | 4313 | | |
| от выпуска облигаций, векселей и других долговых ценных бумаг и др. | 4314 | | 10 684 727 |
| прочие поступления | 4319 | 4 090 180 | 5 383 931 |
| Платежи - всего | 4320 | (5 276 979) | (8 691 655) |
| в том числе | | | |
| собственникам (участникам) в связи с выкупом у них акций (долей участия) организации или их выходом из состава участников | 4321 | | |
| на уплату дивидендов и иных платежей по распределению прибыли в пользу собственников (участников) | 4322 | (203 214) | |
| в связи с погашением (выкупом) векселей и других долговых ценных бумаг, возврат кредитов и займов | 4323 | (2 440 947) | (5 978 291) |
| прочие платежи | 4329 | (2 632 818) | (2 713 364) |
| Сальдо денежных потоков от финансовых операций | 4300 | 2 553 177 | 10 043 596 |
| Сальдо денежных потоков за отчетный период | 4400 | 61 451 786 | 8 778 151 |
| Остаток денежных средств и денежных эквивалентов на начало отчетного периода | 4450 | 157 137 390 | 148 350 973 |
| Остаток денежных средств и денежных эквивалентов на конец отчетного периода | 4500 | 218 585 925 | 157 137 390 |
| Величина влияния изменений курса иностранной валюты по отношению к рублю | 4490 | (3 251) | 8 266 |

Руководитель



(подпись)

Страшнов Д.Е.

(расшифровка подписи)

Главный бухгалтер



(подпись)

Кокорева Е.А.

(расшифровка подписи)



20 марта 2014г.
(дата составления документа)

**ПОЯСНЕНИЯ К БУХГАЛТЕРСКОМУ БАЛАНСУ И
ОТЧЕТУ О ФИНАНСОВЫХ РЕЗУЛЬТАТАХ**

за 2013 г. (часть 1)

Организация ФГУП "Почта России"
 Идентификационный номер налогоплательщика _____
 Вид экономической деятельности Почтовая связь
 Организационно-правовая форма/форма собственности Федеральное государственное унитарное предприятие
 Единица измерения: тыс. руб.

| | | | |
|--------------------------|------------|----|------|
| Форма по ОКУД | 710005 | | |
| Дата (число, месяц, год) | 31 | 12 | 2013 |
| по ОКПО | 13580559 | | |
| ИНН | 7724261610 | | |
| по ОКВЭД | 6411 | | |
| по ОКОПФ/ОКФС | 42 | 12 | |
| по ОКЕИ | 384 | | |

1. Нематериальные активы и расходы на научно-исследовательские, опытно-конструкторские и технологические работы (НИОКР)

1.1. Наличие и движение нематериальных активов

| Наименование показателя | Код | На начало года | | Изменения за период | | | | | | | На конец периода | |
|--|------|--------------------------|---|---------------------|--------------------------|---|-----------------------|-----------------------|--------------------------|-------------------------|--------------------------|---|
| | | первоначальная стоимость | Накопленная амортизация и убытки от обесценения | поступило | выбыло | | начислено амортизации | убыток от обесценения | переоценка | | первоначальная стоимость | Накопленная амортизация и убытки от обесценения |
| | | | | | первоначальная стоимость | Накопленная амортизация и убытки от обесценения | | | первоначальная стоимость | Накопленная амортизация | | |
| 1 | 2 | 3 | 4 | 5 | 6 | 7 | 8 | 9 | 10 | 11 | 12 | 13 |
| Нематериальные активы - всего, за отчетный год | 5100 | 6770 | (2 728) | 344 023 | 352 | (96) | 13 934 | - | - | - | 350 441 | (16566) |
| Нематериальные активы - всего, за предыдущий год | 5110 | 5104 | (2 330) | 2045 | 380 | (380) | 778 | - | - | - | 6769 | (2727) |
| в том числе: | | | | | | | | | | | | |
| Изобретения, полезные модели, за отчетный год | 5101 | 239 | (196) | - | - | - | 29 | - | - | - | 239 | (225) |
| Изобретения, полезные модели, за предыдущий год | 5111 | 239 | (167) | - | - | - | 29 | - | - | - | 239 | (196) |
| Программы для ЭВМ, базы данных, за отчетный год | 5102 | 384 | (107) | 330 987 | 352 | (96) | 9 990 | - | - | - | 331 019 | (10 001) |
| Программы для ЭВМ, базы данных, за предыдущий год | 5112 | 282 | (72) | 102 | - | - | 35 | - | - | - | 384 | (107) |
| Товарные знаки и знаки обслуживания, за отчетный год | 5103 | 4 217 | (2 214) | 91 | - | - | 513 | - | - | - | 4 308 | (2 727) |
| Товарные знаки и знаки обслуживания, за предыдущий год | 5113 | 4163 | (1710) | 54 | - | - | 503 | - | - | - | 4217 | (2213) |
| Прочие, за отчетный год | 5104 | 1 930 | (211) | 12 945 | - | - | 3 402 | - | - | - | 14 875 | (3 613) |
| Прочие, за предыдущий год | 5114 | 420 | (380) | 1889 | 380 | (380) | 211 | - | - | - | 1929 | (211) |

**МИ ФНС России
по крупнейшим
налогоплательщикам № 7**

31 MAR 2014

ПОЛУЧЕНО ПО ТКС

Инспектор *Сидорова*

МОСГОРСТАТ
Московский Южный окружной
отдел государственной статистики

31 ПОЛУЧЕНО
" 31 " 03 2014 г.

[Подпись]

1.2. Первоначальная стоимость нематериальных активов, созданных самой организацией

| Наименование показателя | Код | На конец отчетного периода | На конец предыдущего года | На конец года, предшествующего предыдущему |
|---|------|----------------------------|---------------------------|--|
| 1 | 2 | 3 | 4 | 5 |
| Первоначальная стоимость нематериальных активов, созданных самой организацией - всего | 5120 | 32 | 32 | 32 |

1.3. Нематериальные активы с полностью погашенной стоимостью

| Наименование показателя | Код | На конец отчетного периода | На конец предыдущего года | На конец года, предшествующего предыдущему |
|---|------|----------------------------|---------------------------|--|
| 1 | 2 | 3 | 4 | 5 |
| Нематериальные активы с полностью погашенной стоимостью - всего | 5130 | 32 | 32 | - |

1.4. Наличие и движение результатов НИОКР

| Наименование показателя | Код | На начало года | | Изменения за период | | | | На конец периода | |
|----------------------------------|------|--------------------------|---------------------------------------|---------------------|--------------------------|---------------------------------------|---------------------------------------|--------------------------|---------------------------------------|
| | | первоначальная стоимость | часть стоимости, списанной на расходы | поступило | выбыло | | часть стоимости, списанной на расходы | первоначальная стоимость | часть стоимости, списанной на расходы |
| | | | | | первоначальная стоимость | часть стоимости, списанной на расходы | | | |
| 1 | 2 | 3 | 4 | 5 | 6 | 7 | 8 | 9 | 10 |
| НИОКР - всего, за отчетный год | 5140 | - | - | - | - | - | - | - | - |
| НИОКР - всего, за предыдущий год | 5150 | - | - | - | - | - | - | - | - |

1.5. Незаконченные и несофрмленные НИОКР и незаконченные операции по приобретению нематериальных активов

| Наименование показателя | Код | На начало года | Изменения за период | | | На конец периода |
|--|------|----------------|---------------------|---|---|------------------|
| | | | Затраты за период | Списано затрат как недавших положительный результат | Принято к учету в качестве нематериальных активов или НИОКР | |
| 1 | 2 | 3 | 4 | 5 | 6 | 7 |
| Затраты по незаконченным исследованиям и разработкам - всего, за отчетный год | 5160 | 1 724 | - | - | - | 1 724 |
| Затраты по незаконченным исследованиям и разработкам - всего, за предыдущий год | 5170 | - | 1 724 | - | - | 1 724 |
| Незаконченные операции по приобретению нематериальных активов - всего, за отчетный год | 5180 | 27 314 | 550 077 | (183) | 341 708 | 235 500 |
| Незаконченные операции по приобретению нематериальных активов - всего, за предыдущий год | 5190 | 28 977 | 114 | (1 724) | 54 | 27 314 |

(Наименование организации)

2. Основные средства

2.1. Наличие и движение основных средств

| Наименование показателя | Код | На начало года | | Изменения за период | | | | | | Внутренние обороты между группами | | На конец периода | |
|--|------|--------------------------|-------------------------|---------------------|--------------------------|-------------------------|-----------------------|--------------------------|-------------------------|---|---|--------------------------|-------------------------|
| | | первоначальная стоимость | Накопленная амортизация | поступило | выбыло объектов | | начислено амортизации | переоценка | | Основные средства ("+" - поступило, "-" - выбыло) | Накопленная амортизация ("+" - поступило, "-" - выбыло) | первоначальная стоимость | Накопленная амортизация |
| | | | | | первоначальная стоимость | Накопленная амортизация | | первоначальная стоимость | Накопленная амортизация | | | | |
| 1 | 2 | 3 | 4 | 5 | 6 | 7 | 8 | 9 | 10 | 11 | 12 | 13 | 14 |
| Основные средства (без учета доходных вложений в материальные ценности) – всего, за отчетный год | 5200 | 32 433 242 | (10 935 591) | 6 673 050 | 535 329 | (495 643) | (3 247 426) | - | - | - | - | 38 570 963 | (13 687 374) |
| Основные средства (без учета доходных вложений в материальные ценности) – всего, за предыдущий год | 5210 | 24 684 083 | (8355366) | 8 271 658 | 522 498 | (451964) | (3032189) | - | - | - | - | 32 433 242 | (10935591) |
| Здания, за отчетный год | 5201 | 14 190 445 | (1 156 096) | 3 760 708 | 14 822 | (2 217) | (546 972) | - | - | (3 226) | (2 342) | 17 933 105 | (1 698 509) |
| Здания, за предыдущий год | 5211 | 10 201 904 | (739454) | 4 050 838 | 53 790 | (7292) | (417175) | - | - | (8 507) | 6 758 | 14 190 445 | (1156096) |
| Сооружения, за отчетный год | 5202 | 521 630 | (93 177) | 691 104 | 804 | (369) | (49 967) | - | - | 369 | (2 100) | 1 212 299 | (140 675) |
| Сооружения, за предыдущий год | 5212 | 314 452 | (57801) | 261 136 | 84 | (68) | (36187) | - | - | 6 126 | (743) | 521 630 | (93177) |
| Машины и оборудование, за отчетный год | 5203 | 14 292 638 | (7 187 398) | 2 087 336 | 348 384 | (333 062) | (2 313 911) | - | - | 4 746 | 146 | 16 036 336 | (9 168 393) |
| Машины и оборудование, за предыдущий год | 5213 | 10 666 332 | (5199077) | 3 819 710 | 197 392 | (180854) | (2175069) | - | - | 3 988 | (5 894) | 14 292 638 | (7187398) |
| Транспортные средства, за отчетный год | 5204 | 1 615 337 | (1 232 044) | 46 926 | 145 326 | (144 825) | (131 673) | - | - | (2 665) | (3 319) | 1 514 271 | (1 215 573) |
| Транспортные средства, за предыдущий год | 5214 | 1 814 782 | (1314312) | 61 414 | 258 446 | (255686) | (169036) | - | - | (2 412) | 4 382 | 1 615 337 | (1232044) |
| Производственный и хозяйственный инвентарь, за отчетный год | 5205 | 1 575 378 | (1 131 143) | 67 167 | 16 023 | (5 368) | (176 313) | - | - | (6 160) | (1 449) | 1 620 362 | (1 300 639) |
| Производственный и хозяйственный инвентарь, за предыдущий год | 5215 | 1 443 059 | (910939) | 102 242 | 9 809 | (6348) | (208423) | - | - | 39 885 | 18 129 | 1 575 378 | (1131143) |
| Прочие, за отчетный год | 5206 | 237 814 | (135 733) | 19 809 | 9970 | (9 802) | (28 590) | - | - | 6 937 | 9 064 | 254 590 | (163 585) |
| Прочие, за предыдущий год | 5216 | 243 554 | (133782) | 36 318 | 2 977 | (1715) | (26299) | - | - | (39 080) | (22 632) | 237 814 | (135733) |
| Учтено в составе доходных вложений в материальные ценности - всего, за отчетный год | 5220 | 71 130 | (17 624) | 272 | 3 952 | (1 337) | (8 324) | - | - | - | - | 67 450 | (24611) |
| Учтено в составе доходных вложений в материальные ценности - всего, за предыдущий год | 5230 | 66 824 | (9773) | 4 765 | 459 | (164) | (6014) | - | - | - | - | 71 130 | (17624) |

2.2. Незавершенные капитальные вложения

| Наименование показателя | Код | На начало года | Изменения за период | | | На конец периода |
|---|------|----------------|---------------------|-------------|---|------------------|
| | | | Затраты за период | Списано | Принято к учету в качестве основных средств или увеличена стоимость | |
| 1 | 2 | 3 | 4 | 5 | 6 | 7 |
| Незавершенное строительство и незаконченные операции по приобретению, модернизации и т.п. основных средств - всего, за отчетный год | 5240 | 3 034 730 | 12 372 309 | (3 644 819) | 7 009 491 | 4 752 729 |
| Незавершенное строительство и незаконченные операции по приобретению, модернизации и т.п. основных средств - всего, за предыдущий год | 5250 | 4 008 724 | 11 776 209 | (4506503) | 8 243 700 | 3 034 730 |

2.3. Изменение стоимости основных средств в результате достройки, дооборудования, реконструкции и частичной ликвидации

| Наименование показателя | Код | За отчетный период | За предыдущий год |
|---|------|--------------------|-------------------|
| Увеличение стоимости объектов основных средств в результате достройки, дооборудования, реконструкции, присоединения - всего | 5260 | 161 713 | 498 817 |
| Уменьшение стоимости объектов основных средств в результате частичной ликвидации, либо выделения - всего: | 5270 | - | 516 |

2.4. Иное использование основных средств

| Наименование показателя | Код | На конец отчетного периода | На конец предыдущего года | На конец года, предшествующего предыдущему |
|--|------|----------------------------|---------------------------|--|
| 1 | 2 | 3 | 4 | 5 |
| Переданные в аренду основные средства, числящиеся на балансе | 5280 | 1 228 461 | 163 812 | 181 689 |
| Полученные в аренду основные средства, числящиеся за балансом | 5281 | X | X | X |
| Полученные в аренду основные средства, числящиеся на балансе | 5282 | 194 872 | 490 811 | 794 583 |
| Полученные в аренду основные средства, числящиеся за балансом | 5283 | 22 824 832 | 23 061 191 | 22 099 885 |
| Объекты недвижимости, права собственности на которые не зарегистрированы | 5284 | 305 301 | 434 127 | 271 589 |
| Основные средства, переведенные на консервацию | 5285 | 19 135 | 22 217 | 4 356 |
| Иное использование основных средств (зalog и др.) | 5286 | - | 20 | - |

3. Финансовые вложения

3.1. Наличие и движение финансовых вложений

| Наименование показателя | Код | На начало года | | Изменения за период | | | | | На конец периода | |
|--|------|--------------------------|---------------------------|---------------------|--------------------------|---------------------------|---|---|--------------------------|---------------------------|
| | | первоначальная стоимость | Накопленная корректировка | поступило | выбыло (погашено) | | Начисленные проценты (включая доведение первоначальной стоимости до номинала) | Текущей рыночной стоимости (убытков от обесценения) | первоначальная стоимость | Накопленная корректировка |
| | | | | | первоначальная стоимость | Накопленная корректировка | | | | |
| 1 | 2 | 3 | 4 | 5 | 6 | 7 | 8 | 9 | 10 | 11 |
| Долгосрочные – всего, за отчетный год | 5301 | 2 261 | - | - | 2 | - | - | - | 2 259 | - |
| Долгосрочные – всего, за предыдущий год | 5311 | 3 142 | - | - | 881 | - | - | - | 2 261 | - |
| Краткосрочные - всего, за отчетный год | 5305 | - | - | - | - | - | - | - | - | - |
| Краткосрочные - всего, за предыдущий год | 5315 | - | - | - | - | - | - | - | - | - |
| Финансовые вложения - итого, за отчетный год | 5300 | 2 261 | - | - | 2 | - | - | - | 2 259 | - |
| Финансовые вложения - итого, за предыдущий год | 5310 | 3 142 | - | - | 881 | - | - | - | 2 261 | - |

3.2. Иное использование финансовых вложений

| Наименование показателя | Код | На конец отчетного периода | На конец предыдущего года | На конец года, предшествующего предыдущему |
|--|------|----------------------------|---------------------------|--|
| Финансовые вложения, находящиеся в залоге, - всего | 5320 | - | - | - |
| Финансовые вложения, переданные третьим лицам (кроме продажи), - всего | 5325 | - | - | - |
| Иное использование финансовых вложений | 5329 | - | - | - |

(Наименование организации)

4. Запасы

4.1. Наличие и движение запасов

| Наименование показателя | Код | На начало года | | Изменения за период | | оборот запасов между их группами (видами) (+/-) | На конец периода | |
|---|------|----------------|---|-----------------------|--------------|---|------------------|---|
| | | себестоимость | величина резерва под снижение стоимости | поступления и затраты | выбыло | | себестоимость | величина резерва под снижение стоимости |
| 1 | 2 | 3 | 4 | 5 | 6 | 7 | 8 | 9 |
| Запасы – всего, за отчетный год | 5400 | 7 187 684 | - | 35 100 645 | (34 827 025) | 42 130 | 7 503 434 | - |
| Запасы – всего за предыдущий год | 5420 | 6 038 166 | - | 41 160 457 | (39572334) | (438 605) | 7 187 684 | - |
| в том числе: | | | | | | | | |
| сырье, материалы и другие аналогичные ценности, за отчетный год | 5401 | 3 423 399 | - | 13 429 639 | (13 171 138) | 71 510 | 3 753 410 | - |
| сырье, материалы и другие аналогичные ценности, за предыдущий год | 5421 | 2 625 398 | - | 15 791 372 | (14846020) | (147 351) | 3 423 399 | - |
| готовая продукция и товары для перепродажи, за отчетный год | 5402 | 3 537 879 | - | 21 333 517 | (21 290 383) | (28 303) | 3 552 710 | - |
| готовая продукция и товары для перепродажи, за предыдущий год | 5422 | 3 004 468 | - | 25 132 415 | (24316394) | (282 610) | 3 537 879 | - |
| расходы будущих периодов, за отчетный год | 5403 | 226 406 | X | 337 031 | (365 064) | (1 077) | 197 296 | X |
| расходы будущих периодов, за предыдущий год | 5423 | 408 300 | X | 236 670 | (409919) | (8 645) | 226 406 | X |
| прочие запасы и затраты, за отчетный год | 5404 | - | - | 458 | (440) | - | 18 | - |
| прочие запасы и затраты, за предыдущий год | 5424 | - | - | - | - | - | - | - |

4.2. Запасы в залоге

| Наименование показателя | Код | На конец отчетного периода | На конец предыдущего года | На конец года, предшествующего предыдущему |
|---|------|----------------------------|---------------------------|--|
| Запасы, не оплаченные на отчетную дату, - всего | 5440 | X | X | X |
| Запасы, находящиеся в залоге по договору, - всего | 5445 | X | X | X |

5. Дебиторская и кредиторская задолженность

5.1. Дебиторская задолженность

| Наименование показателя | Код | На конец периода | |
|--|------|------------------|------------------|
| | | На начало года | На конец периода |
| 1 | 2 | 3 | 4 |
| Долгосрочная дебиторская задолженность – всего, за отчетный год | 5501 | 459 168 | 426 793 |
| Долгосрочная дебиторская задолженность – всего, за предыдущий год | 5521 | 22 640 | 459 168 |
| Краткосрочная дебиторская задолженность – всего, за отчетный год | 5510 | 9 079 324 | 9 194 765 |
| Краткосрочная дебиторская задолженность – всего, за предыдущий год | 5530 | 9 255 261 | 9 079 324 |
| расчеты с покупателями и заказчиками, за отчетный год | 5511 | 2 337 729 | 2 512 800 |
| расчеты с покупателями и заказчиками, за предыдущий год | 5531 | 2 306 363 | 2 337 729 |
| авансы выданные, за отчетный год | 5512 | 4 245 976 | 3 068 309 |
| авансы выданные, за предыдущий год | 5532 | 4 219 056 | 4 245 976 |
| прочие краткосрочные дебиторы, за отчетный год | 5513 | 2 495 619 | 3 613 655 |
| прочие краткосрочные дебиторы, за предыдущий год | 5533 | 2 729 843 | 2 495 619 |
| Итого, за отчетный год | 5500 | 9 538 492 | 9 621 557 |
| Итого, за предыдущий год | 5520 | 9 277 902 | 9 538 492 |

5.2. Просроченная дебиторская задолженность

| Наименование показателя | Код | На конец отчетного периода | | На конец предыдущего года | | На конец года, предшествующего предыдущему | |
|--|------|------------------------------|----------------------|------------------------------|----------------------|--|----------------------|
| | | Учетная по условиям договора | балансовая стоимость | Учетная по условиям договора | балансовая стоимость | Учетная по условиям договора | балансовая стоимость |
| | | | | | | | |
| Просроченная дебиторская задолженность - всего | 5540 | - | - | - | - | 1 274 968 | - |

5.3. Кредиторская задолженность

| Наименование показателя | Код | На начало года | На конец периода |
|---|-------------|-------------------|-------------------|
| 1 | 2 | 3 | 4 |
| Долгосрочная кредиторская задолженность – всего, за отчетный год | 5551 | 22 811 085 | 23 532 676 |
| Долгосрочная кредиторская задолженность – всего, за предыдущий год | 5571 | 12 958 457 | 22 811 085 |
| заемные средства, за отчетный год | 5552 | 21 823 268 | 22 509 090 |
| заемные средства, за предыдущий год | 5572 | 12 330 754 | 21 823 268 |
| отложенные налоговые обязательства, за отчетный год | 5553 | 935 592 | 1 023 586 |
| отложенные налоговые обязательства, за предыдущий год | 5573 | 569 596 | 935 592 |
| оценочные обязательства, за отчетный год | 5554 | - | - |
| оценочные обязательства, за предыдущий год | 5574 | - | - |
| прочие обязательства, за отчетный год | 5555 | 52 225 | - |
| прочие обязательства, за предыдущий год | 5575 | 58 107 | 52 225 |
| Краткосрочная кредиторская задолженность – всего, за отчетный год | 5560 | 21 014 047 | 23 683 164 |
| Краткосрочная кредиторская задолженность – всего, за предыдущий год | 5580 | 23 315 353 | 21 014 047 |
| заемные средства, за отчетный год | 5561 | 337 471 | 1 407 481 |
| заемные средства, за предыдущий год | 5581 | 1 696 786 | 337 471 |
| расчеты с поставщиками и подрядчиками, за отчетный год | 5562 | 6 704 675 | 6 937 165 |
| расчеты с поставщиками и подрядчиками, за предыдущий год | 5582 | 6 743 941 | 6 704 675 |
| зadolженность перед персоналом, за отчетный год | 5563 | 2 312 159 | 2 496 029 |
| зadolженность перед персоналом, за предыдущий год | 5583 | 3 192 908 | 2 312 159 |
| зadolженность перед государственными и внебюджетными фондами, за отчетный год | 5564 | 1 314 080 | 1 275 026 |
| зadolженность перед государственными и внебюджетными фондами, за предыдущий год | 5584 | 2 153 166 | 1 314 080 |
| зadolженность по налогам и сборам, за отчетный год | 5565 | 3 095 436 | 2 992 699 |
| зadolженность по налогам и сборам, за предыдущий год | 5585 | 2 881 610 | 3 095 436 |
| авансы полученные, за отчетный год | 5566 | 5 161 069 | 6 207 904 |
| авансы полученные, за предыдущий год | 5586 | 4 754 609 | 5 161 069 |
| прочие кредиторы, за отчетный год | 5567 | 2 089 157 | 2 366 860 |
| прочие кредиторы, за предыдущий год | 5587 | 1 892 333 | 2 089 157 |
| Итого, за отчетный год | 5550 | 43 825 132 | 47 215 840 |
| Итого, за предыдущий год | 5570 | 36 273 810 | 43 825 132 |

5.4. Просроченная кредиторская задолженность

| Наименование показателя | Код | На конец отчетного периода | На конец предыдущего года | На конец года, предшествующего предыдущему |
|---|------|----------------------------|---------------------------|--|
| Просроченная кредиторская задолженность - всего | 5590 | - | - | - |

6. Затраты на производство. Расходы по обычным видам деятельности (по элементам затрат)

| Наименование показателя | Код | За отчетный период | За предыдущий год |
|---|------|--------------------|-------------------|
| Материальные затраты | 5610 | 20 484 356 | 20 854 713 |
| Расходы на оплату труда | 5620 | 59 391 556 | 57 292 436 |
| Отчисления на социальные нужды | 5630 | 17 350 620 | 16 670 487 |
| Амортизация | 5640 | 3 277 995 | 3 022 160 |
| Прочие затраты | 5650 | 36 201 696 | 35 760 705 |
| Итого по элементам затрат | 5660 | 136 706 223 | 133 600 501 |
| Изменение остатков (прирост [-]): незавершенного производства, готовой продукции и др. | 5670 | - | - |
| Изменение остатков (уменьшение [+]): незавершенного производства, готовой продукции и др. | 5680 | - | - |

7. Резервы под оценочные обязательства и оценочные резервы

| Наименование показателя | Код | Остаток на начало года | Признано | Погашено | Списано как избыточная сумма | Остаток на конец периода |
|---|------|------------------------|------------|--------------|------------------------------|--------------------------|
| 1 | 2 | 3 | 4 | 5 | 6 | 7 |
| Оценочные обязательства - всего | 5700 | 8 928 013 | 16 732 737 | (15 288 611) | (1 534 737) | 8 837 402 |
| в том числе: | | | | | | |
| оценочные резервы - всего | 5710 | 2 350 253 | 579 999 | (152 337) | (872 241) | 1 905 674 |
| в том числе: | | | | | | |
| Оценочные резервы по сомнительным долгам | 5711 | 2 069 022 | 386 613 | (101 273) | (838 257) | 1 516 105 |
| Оценочные резервы под обесценение долгосрочных финансовых вложений | 5712 | - | - | - | - | - |
| Оценочные резервы под обесценение краткосрочных финансовых вложений | 5713 | - | - | - | - | - |
| Оценочные резервы под снижение стоимости материальных ценностей | 5714 | - | - | - | - | - |
| Оценочные резервы на покрытие недостач и потерь от порчи ценностей | 5715 | 281 231 | 193 386 | (51 064) | (33 984) | 389 569 |
| резервы под оценочные обязательства - всего | 5720 | 6 577 760 | 16 152 738 | (15 136 274) | (662 496) | 6 931 728 |
| в том числе: | | | | | | |
| Резервы под оценочные обязательства перед кредиторами по незавершенным судебным разбирательствам | 5721 | 171 552 | 60 961 | (36 078) | (160 818) | 35 617 |
| Резервы под оценочные обязательства на оплату ежегодных отпусков | 5722 | 2 515 534 | 5 913 131 | (5 458 783) | (109 636) | 2 860 246 |
| Резервы под оценочные обязательства на выплату премиального вознаграждения | 5723 | 2 772 258 | 6 096 360 | (5 485 571) | (154 149) | 3 228 898 |
| Резерв под оценочное обязательства по негосударственному пенсионному обеспечению (остаток на начало "-" Дт 76.09, "+" Кт 96) | 5724 | - | - | - | - | - |
| Прочие резервы под оценочные обязательства | 5725 | 1 118 416 | 4 082 286 | (4 155 842) | (237 893) | 806 967 |

8. Обеспечения обязательств

| Наименование показателя | Код | На конец отчетного периода | На конец предыдущего года | На конец года, предшествующего предыдущему |
|-------------------------|------|----------------------------|---------------------------|--|
| Полученные - всего | 5800 | 33 250 | 33 250 | 86 350 |
| Выданные - всего | 5810 | 1 479 574 | 1 463 843 | 1 464 329 |

9. Целевое финансирование, включая государственную помощь

(Наименование организации)

| Наименование показателя | Код | За отчетный период | | За предыдущий год | |
|--|------|--------------------|--------------------|----------------------------------|---------------|
| 1 | 2 | 3 | | 4 | |
| Наименование показателя | Код | За отчетный период | | За предыдущий год | |
| 1 | 2 | 3 | | 4 | |
| Получено бюджетных средств - всего | 5900 | 4 719 998 | | 5 443 531 | |
| в том числе: | | | | | |
| на текущие расходы – всего | 5901 | 4 719 998 | | 5 443 531 | |
| в том числе: | | | | | |
| на компенсацию потерь в доходах, связанных со сдерживанием роста тарифов на услуги по распространению периодических печатных изданий | 5911 | 2 532 883 | | 3 199 654 | |
| на покрытие убытков от оказания универсальных услуг связи с использованием ПКД (УУС), | 5912 | 1 972 826 | | 2 037 340 | |
| на покрытие части расходов, связанных с функционированием отделений почтовой связи, расположенных в районах Крайнего Севера и местностям, приравненным к ним | 5913 | 146 000 | | 146 000 | |
| прочие субсидии – всего | 5914 | 68 289 | | 60 537 | |
| в том числе: | | | | | |
| получено из федерального бюджета | 5915 | - | | 543 | |
| получено из внебюджетных фондов | 5916 | 4 049 | | 4 000 | |
| получено из иных источников | 5917 | 64 240 | | 55 994 | |
| на вложения во внеоборотные активы | 5905 | | | | |
| СПРАВОЧНО: признаны субсидии в составе прочих доходов | 5906 | 4 719 998 | | 5 443 460 | |
| СПРАВОЧНО: получено государственной помощи | 5918 | - | | 543 | |
| | | На начало года | Получено за период | Использовано и возвращено за год | На конец года |
| 1 | 2 | 3 | 4 | 5 | 6 |
| Бюджетные кредиты | | | | | |
| за отчетный год | 5910 | X | X | X | X |
| за предыдущий год | 5920 | X | X | X | X |
| Получено из внебюджетных фондов | 5950 | X | X | X | X |
| Получено из иных источников | 5951 | X | X | X | X |

10. Справка о наличии ценностей, учитываемых на забалансовых счетах

| Наименование показателя | Код | На конец отчетного периода | На конец предыдущего года | На конец года, предшествующего предыдущему |
|-------------------------|-----|----------------------------|---------------------------|--|
| | | | | |

28


(Наименование организации)

| Наименование показателя | Код | На конец отчетного периода | На конец предыдущего года | На конец года, предшествующего предыдущему |
|--|------|----------------------------|---------------------------|--|
| Арендованные основные средства | 5960 | 22 824 832 | 23 061 191 | 22 099 885 |
| арендованные по лизингу | 5961 | 8 398 005 | 7 260 065 | 4 947 663 |
| прочие арендованные основные средства | 5962 | 14 426 827 | 15 801 126 | 17 152 222 |
| Товарно-материальные ценности, принятые на ответственное хранение | 5963 | 357 542 | 404 780 | 447 973 |
| Прочее имущество, принятое на комиссию по централизованным договорам | 5964 | 1 417 678 | 1 000 699 | 162 859 |
| Товары, принятые на комиссию по централизованным договорам | 5965 | 4 443 996 | 5 085 174 | 4 261 598 |
| Товары, принятые на комиссию по договорам филиалов | 5966 | 678 004 | 647 164 | 427 381 |
| Товары, принятые на комиссию и переданные на сторону | 5967 | 21 351 | 45 511 | 5 656 |
| Прочее имущество, принятое на комиссию по договорам филиалов | 5968 | 295 634 | 262 713 | - |
| Обеспечения обязательств и платежей полученные | 5970 | 33 250 | 33 250 | 86 350 |
| Обеспечения обязательств и платежей выданные | 5971 | 1 479 574 | 1 463 843 | 1 464 329 |
| Списанная в убыток задолженность неплатежеспособных дебиторов | 5972 | 325 706 | 613 636 | 299 494 |
| Износ объектов внешнего благоустройства и других аналогичных объектов | 5975 | 21 411 | 17 000 | 16 378 |
| Нематериальные активы, полученные в пользование | 5976 | 692 536 | 334 466 | 342 109 |
| Бланки строгой отчетности | 5977 | 1 766 355 | 2 143 704 | 3 183 456 |
| Знаки почтовой оплаты | 5978 | 6 113 744 | 5 840 067 | 5 231 186 |
| Материальные активы со сроком полезного использования более 12 месяцев учитываемые в составе оборотных активов | 5979 | 8 976 458 | 7 491 673 | 5 305 197 |
| Основные средства, сданные в аренду | 5980 | - | - | - |
| Спецодежда в эксплуатации | 5983 | 597 508 | 616 867 | 430 799 |
| Прочие материальные ценности | 5984 | 544 806 | 533 591 | 543 107 |
| Тара и тарные материалы | 5985 | 457 332 | 409 729 | 164 534 |
| Активы, права пользования на которые документально не оформлены | 5986 | 9 876 537 | 7 474 687 | 8 109 112 |
| Земельные участки, права пользования на которые не оформлены | 5987 | 19 555 267 | 17 299 983 | 16 109 689 |
| Объекты недвижимости, права пользования на которые документально не оформлены | 5988 | 261 407 | 152 320 | 276 396 |
| Прочие активы, права пользования на которые документально не оформлены | 5989 | 8 106 | 13 814 | 13 814 |
| Прочие ценности, принятые на ответственное хранение | 5990 | 254 318 | 242 895 | 238 934 |
| Земельные участки, находящиеся в постоянном (бессрочном) пользовании | 5991 | 1 943 331 | 2 674 968 | 2 679 945 |

(Наименование организации)

| Наименование показателя | Код | На конец отчетного периода | На конец предыдущего года | На конец года, предшествующего предыдущему |
|---|------|----------------------------|---------------------------|--|
| Активы на праве безвозмездного пользования | 5992 | 734 889 | 636 473 | 471 828 |
| Недостачи и потери от порчи ценностей, учитываемых на забалансовых счетах | 5993 | 10 466 | 6 235 | - |

Руководитель



(подпись)

Д.Е. Страшнов

(расшифровка подписи)

Главный бухгалтер



(подпись)

Е.А. Кокорева

(расшифровка подписи)



до марта 2014 г.
(дата составления документа)

**ПОЯСНЕНИЯ
К БУХГАЛТЕРСКОМУ БАЛАНСУ И
ОТЧЁТУ О ФИНАНСОВЫХ
РЕЗУЛЬТАТАХ**

**ЗА 2013 ГОД
(часть 2)**

МОСГОРСТАТ
Московский Южный округ
отдел государственной статистики
"31" ПОЛУОБНО 2014 г.

[Handwritten signature]

МИ ФНС России
по крупнейшим
налогоплательщикам № 7
31 MAR 2014
ПОЛУЧЕНО ПО ТКС
Инспектор *Самсонов*

СОДЕРЖАНИЕ

| | |
|--|----|
| 1. Общие сведения о Предприятии | 5 |
| 1.1. Полное наименование Предприятия | 5 |
| 1.2. Краткое наименование Предприятия | 5 |
| 1.3. ИНН/КПП | 5 |
| 1.4. Местонахождение | 5 |
| 1.5. Фактический и почтовый адрес | 5 |
| 1.6. Дата государственной регистрации | 5 |
| 1.7. Основной государственный регистрационный номер | 5 |
| 1.8. Величина уставного фонда | 5 |
| 1.9. Сведения об учредителях | 5 |
| 1.10. Состав членов исполнительных и контрольных органов | 6 |
| 1.11. Сведения об участии в уставном капитале юридических лиц | 6 |
| 1.12. Сведения о наличии представительств | 6 |
| 1.13. Сведения о наличии филиалов и обособленных подразделений | 6 |
| 1.14. Численность работников | 11 |
| 1.15. Сведения о кредитных рейтингах ФГУП «Почта России» | 11 |
| 2. Краткая характеристика деятельности Предприятия | 12 |
| 2.1. Основная деятельность - оказание услуг почтовой связи | 12 |
| 2.2. Торговая деятельность | 13 |
| 2.3. Денежное посредничество | 14 |
| 2.4. Прочая деятельность | 14 |
| 2.5. Инвестиционная деятельность | 14 |
| 2.6. Финансовая деятельность | 16 |
| 3. Общие правила формирования отчетности | 16 |
| 3.1. Принципы формирования бухгалтерской отчетности | 16 |
| 3.2. Причины существенного изменения содержания, структуры форм отчетности в отчетном периоде | 17 |
| 3.3. Проведение обязательного аудита финансовой (бухгалтерской) отчетности ФГУП «Почта России» | 17 |
| 4. Основные положения учетной политики Предприятия | 18 |
| 4.1. Учетная политика для целей бухгалтерского учета в 2013 году | 18 |
| 4.2. Учетная политика для целей налогообложения в 2013 году | 24 |
| 4.3. Планируемые изменения учетной политики для целей бухгалтерского учета в 2014 году по сравнению с 2013 годом | 25 |
| 4.4. Планируемые изменения учетной политики для целей налогообложения в 2014 году по сравнению с 2013 годом | 26 |

| | |
|--|----|
| 5. Расшифровка отдельных показателей отчетности | 26 |
| 5.1. Активы и обязательства | 26 |
| 5.1.1. Основные средства | 26 |
| 5.1.2. Объекты основных средств, предоставленные и полученные в аренду | 27 |
| 5.1.3. Незавершенное строительство | 28 |
| 5.1.4. Доходные вложения в материальные ценности | 28 |
| 5.1.5. Запасы | 28 |
| 5.1.6. Стоимость и виды ценных бумаг и иных финансовых вложений, обремененных залогом | 29 |
| 5.1.7. Дебиторская задолженность | 29 |
| 5.1.8. Прочие оборотные активы | 30 |
| 5.1.9. Кредиторская задолженность | 31 |
| 5.1.10. Доходы будущих периодов | 32 |
| 5.1.11. Резервы под оценочные обязательства | 32 |
| 5.1.12. Заемные средства | 33 |
| 5.1.13. Нераспределенная прибыль (непокрытый убыток) | 34 |
| 5.2. Основные показатели деятельности за отчетный год | 34 |
| 5.2.1. Доходы по обычным видам деятельности | 34 |
| 5.2.2. Расходы по обычным видам деятельности | 35 |
| 5.2.3. Прочие доходы | 36 |
| 5.2.4. Прочие расходы | 37 |
| 5.2.5. Операции в иностранной валюте | 38 |
| 5.2.6. Средства целевого финансирования | 38 |
| 5.2.7. Отложенные налоги | 39 |
| 6. Информация о связанных сторонах | 41 |
| 6.1. Информация об операциях со связанными сторонами | 41 |
| 6.2. Информация об общем размере вознаграждений, выплачиваемых основному управленческому персоналу | 42 |
| 7. Анализ финансово-хозяйственной деятельности организации | 42 |
| 7.1. Основные показатели текущей деятельности организации | 42 |
| 7.2. Факторы, повлиявшие в отчетном году на финансовые результаты деятельности организации | 43 |
| 7.3. Анализ финансового состояния Предприятия на краткосрочную перспективу | 44 |
| 7.3.1. Показатели эффективности хозяйственной деятельности | 44 |
| 7.3.2. Показатели ликвидности | 45 |
| 7.3.3. Показатели платежеспособности (структуры капитала) | 45 |
| 7.3.4. Показатели деловой активности | 45 |

| | |
|---|----|
| 7.3.5. Показатели структуры баланса и платежеспособности Предприятия..... | 46 |
| 7.4. Оценка финансового состояния на долгосрочную перспективу..... | 46 |
| 7.4.1. Структура источников средств..... | 46 |
| 7.4.2. Степень зависимости организации от внешних инвесторов и кредиторов..... | 46 |
| 7.4.3. Динамика инвестиций на перспективу с определением эффективности этих инвестиций | 47 |
| 7.5 Показатели деловой активности организации | 48 |
| 7.5.1. Широта рынков сбыта продукции | 48 |
| 7.5.2. Степень выполнения плановых показателей | 48 |
| 7.5.3. Уровень эффективности использования ресурсов организации | 49 |
| 7.5.4. Мероприятия по энергосбережению и повышению энергоэффективности на предприятии | 49 |
| 8. Сведения о собственном капитале организации | 50 |
| 9. События после отчетной даты | 50 |
| 10. Условные обязательства и условные активы..... | 50 |
| Приложение № 1 | 51 |

1. Общие сведения о Предприятии

1.1. Полное наименование Предприятия

Федеральное государственное унитарное предприятие «Почта России»

1.2. Краткое наименование Предприятия

ФГУП «Почта России»

1.3. ИНН/КПП

7724261610 / 997750001

Межрегиональной инспекцией ФНС России по крупнейшим налогоплательщикам № 7 12.02.2013 года выдано уведомление о постановке ФГУП «Почта России» в качестве крупнейшего налогоплательщика с присвоением нового кода причины постановки на учёт – по месту учёта крупнейшего налогоплательщика (КПП – 997750001).

Ранее выданное ИФНС России № 24 по г. Москве свидетельство о постановке на учёт в налоговом органе юридического лица, образованного в соответствии с законодательством РФ, по месту нахождения на территории РФ с указанием идентификационного номера налогоплательщика (ИНН – 7724261610) и кода причины постановки на налоговый учёт по месту нахождения налогоплательщика (КПП – 772401001) не аннулируется и не отменяется.

Таким образом, ФГУП «Почта России», начиная с 12.02.2013 года, присвоены два значения КПП по основаниям, установленным НК РФ (без учёта КПП, присвоенных ФГУП «Почта России» по месту нахождения ОСП).

1.4. Местонахождение

131000, г. Москва, Варшавское шоссе, д.37

1.5. Фактический и почтовый адрес

131000, г. Москва, Варшавское шоссе, д.37

1.6. Дата государственной регистрации

13 февраля 2003 года

1.7. Основной государственный регистрационный номер

№ 1037724007276

1.8. Величина уставного фонда

83 254 020 (восемьдесят три миллиона двести пятьдесят четыре тысячи двадцать) рублей 02 (две) копейки.

1.9. Сведения об учредителях

ФГУП «Почта России» находится в ведомственном подчинении Минкомсвязи России. До 06.04.2013 – в ведомственном подчинении Федерального агентства связи.

Полномочия собственника имущества ФГУП «Почта России» осуществляют Минкомсвязи России и Федеральное агентство по управлению государственным имуществом в соответствии с действующим законодательством Российской Федерации. До 06.04.2013 - Федеральное агентство связи и Федеральное агентство по управлению государственным имуществом.

1.10. Состав членов исполнительных и контрольных органов

Единоличным исполнительным органом ФГУП «Почта России», согласно Уставу, является генеральный директор, назначаемый на эту должность Минкомсвязи России. До 06.04.2013 – назначаемый Федеральным агентством связи.

Генеральным директором ФГУП «Почта России» является Д.Е. Страшнов. До 19.04.2013 генеральным директором ФГУП «Почта России» был А.Н. Киселев.

1.11. Сведения об участии в уставном капитале юридических лиц

| № | Наименование организации | Вид деятельности | Размер участия (доли), тыс. руб. | % уставного капитала | Адрес организации |
|---------------|---|--|----------------------------------|----------------------|---|
| 1 | ЗАО «Коммерческий банк ОТКРЫТИЕ» | Банковская деятельность | 3 | 0,07 | 119021, г.Москва, ул. Тимура Фрунзе, д. 11 стр.13 |
| 2 | ОАО «Либерти Страхование» | Услуги страхования | 4 | 7 | Московский пр-кт, 79а, лит. А |
| 3 | ООО «Санкт-Петербургский центр электросвязи» | Подготовка специалистов связи | 49 | 1,25 | 193232, Санкт-Петербург, пр.Большевиков, дом 22, корп.1 |
| 4 | ЗАО «Научно-производственная фирма ПОТОК - почтовые технологии» | Автоматизация и механизация предприятий почтовой связи | 1 | 13 | 190000, Санкт-Петербург, Конногвардейский б-р, д.4 |
| 5 | ООО «ТрансПэк» | Организация перевозок грузов | 2 202 | 20 | 107140 г.Москва Краснопрудный пер. д.7 |
| ИТОГО: | | | 2 259 | - | - |

1.12. Сведения о наличии представительств

ФГУП «Почта России» не имеет представительств.

1.13. Сведения о наличии филиалов и обособленных подразделений

| № п/п | Наименование филиала (Управление федеральной почтовой связи - филиал ФГУП «Почта России»)/Обособленного подразделения | Почтовый адрес |
|-------|---|--|
| 1. | УФПС Алтайского края | пр. Ленина, д.54, г. Барнаул, 656000 |
| 2. | УФПС Амурской области | ул. Пионерская, д. 27, г. Благовещенск, Амурская область, 675000 |
| 3. | УФПС Архангельской области | пр-т Троицкий, д. 45, г. Архангельск, 163000 |

| № п/п | Наименование филиала (Управление федеральной почтовой связи - филиал ФГУП «Почта России»)/Обособленного подразделения | Почтовый адрес |
|-------|---|---|
| 4. | УФПС Астраханской области | ул. Чернышевского, д.10/25, г. Астрахань, 414000 |
| 5. | УФПС Белгородской области | пл. Революции, д.3, г. Белгород, 308000 |
| 6. | УФПС Брянской области | ул. Карла Маркса, д. 9, г. Брянск, 241050 |
| 7. | УФПС Владимирской области | пр-т Строителей, д. 1Б, г. Владимир, 600026 |
| 8. | УФПС Волгоградской области | ул. Мира, д. 9, г. Волгоград, 400066 |
| 9. | УФПС Вологодской области | Советский пр., д. 4, г. Вологда, 160000 |
| 10. | УФПС Воронежской области | пр-т Революции, д. 25, г. Воронеж, 394000 |
| 11. | УФПС г. Москвы | ул. Мясницкая, д. 26, г. Москва, 101000 |
| 12. | УФПС г. Санкт-Петербурга и Ленинградской обл. | ул. Б. Морская, д. 61, г. Санкт-Петербург, 190000 |
| 13. | УФПС Еврейской автономной области | пр-т 60-летия СССР, д.16, г. Биробиджан, ЕАО, 682200 |
| 14. | УФПС Забайкальского края | ул. Ленина, д. 107, г. Чита, 672000 |
| 15. | УФПС Ивановской области | пр-т Ленина, д.17, г. Иваново, 153000 |
| 16. | УФПС Иркутской области | пер. Богданова, д. 8А, г. Иркутск, 664011 |
| 17. | УФПС Кабардино-Балкарской Республики | пр-т Шогенцукова, д. 14, г. Нальчик, 360000 |
| 18. | УФПС Калининградской области | ул. Космонавта Леонова, д. 22, г. Калининград, 236022 |
| 19. | УФПС Калужской области | ул. Карпова, д.4, г. Калуга, 248650 |
| 20. | УФПС Камчатского края | ул. Советская, д. 39а, г. Петропавловск-Камчатский, 683000 |
| 21. | УФПС Карачаево-Черкесской Республики | ул. Пушкинская, д. 71, г. Черкесск, 369000 |
| 22. | УФПС Кемеровской области | пр-т Советский, д.61, г. Кемерово, 650000 |
| 23. | УФПС Кировской области | ул. Спасская, д. 43, г. Киров, 610000 |
| 24. | УФПС Костромской области | ул. Подлипаева, д.1, г. Кострома, 156005 |
| 25. | УФПС Краснодарского края | ул. Карасунская, д. 68, |

| № п/п | Наименование филиала (Управление федеральной почтовой связи - филиал ФГУП «Почта России»)/Обособленного подразделения | Почтовый адрес |
|-------|---|---|
| | | г. Краснодар, 350000 |
| 26. | УФПС Красноярского края | пр-т Мира, д.102, г. Красноярск, 660017 |
| 27. | УФПС Курганской области | ул. Гоголя, д. 44-а, г. Курган, 640002 |
| 28. | УФПС Курской области | Площадь Красная, д. 8, г. Курск, 305000 |
| 29. | УФПС Липецкой области | ул. Зегеля, д.2, г. Липецк, 398000 |
| 30. | УФПС Магаданской области | пр-т Ленина, д. 2А, г. Магадан, 685000 |
| 31. | УФПС Московской области | Октябрьский проспект, д. 211, г. Люберцы, 140000 |
| 32. | УФПС Мурманской области | ул. Ленинградская, д.27, г. Мурманск, 183038 |
| 33. | УФПС Ненецкого АО | ул. Смидовича, д.25, г. Нарьян-Мар, Архангельская обл., 166000 |
| 34. | УФПС Нижегородской области | ул. Большая Покровская, д. 56 г. Нижний Новгород, 603000 |
| 35. | УФПС Новгородской области | ул. Дворцовая, д.2/1, г. Великий Новгород, 173000 |
| 36. | УФПС Новосибирской области | ул. Ленина, д.5, г. Новосибирск, 630099 |
| 37. | УФПС Омской области | ул. Герцена, д.1, г. Омск, 644099 |
| 38. | УФПС Оренбургской области | ул. Кирова, д. 18/15, г. Оренбург, 460000 |
| 39. | УФПС Орловской области | ул. Ленина, д.43, г. Орел, 302000 |
| 40. | УФПС Пензенской области | ул. Куприна, д. 1/2А, г. Пенза, 440000 |
| 41. | УФПС Пермского края | ул. Ленина, д. 68, г. Пермь, 614096 |
| 42. | УФПС Приморского края | ул. Верхнепортовая, д. 2, г. Владивосток, 690090 |
| 43. | УФПС Псковской области | ул. Советская, д.20, г. Псков, 180000 |
| 44. | УФПС Республики Адыгея | ул. Краснооктябрьская, д.20, г. Майкоп, Республика Адыгея, 385000 |
| 45. | УФПС Республики Алтай | ул. Чорос-Гуркина, д.17, г. Горно-Алтайск, Республика Алтай, 649000 |
| 46. | УФПС Республики | ул. Ленина, д. 28, |

| № п/п | Наименование филиала (Управление федеральной почтовой связи - филиал ФГУП «Почта России»)/Обособленного подразделения | Почтовый адрес |
|-------|---|--|
| | Башкортостан | г. Уфа, 450000 |
| 47. | УФПС Республики Бурятия | ул. Ленина, д. 61, г. Улан-Удэ, 670000 |
| 48. | УФПС Республики Дагестан | ул. Абубакарова, д. 18, г. Махачкала, 367000 |
| 49. | УФПС Республики Ингушетия | ул. Осканова, д. 35, г. Назрань, 386103 |
| 50. | УФПС Республика Калмыкия | 8 микрорайон, д.16, г. Элиста, Республика Калмыкия, 358014 |
| 51. | УФПС Республики Карелия | ул. Дзержинского, д. 5, г. Петрозаводск, 185000 |
| 52. | УФПС Республики Коми | ул. Ленина, д.60, г. Сывтывкар, 167981 |
| 53. | УФПС Республики Марий Эл | ул. Советская, д. 140, г. Йошкар-Ола, Республика Марий Эл, 424000 |
| 54. | УФПС Республики Мордовия | ул. Большевицкая, д.31, г. Саранск, Республика Мордовия, 430000 |
| 55. | УФПС Республики Саха (Якутия) | ул. Дзержинского, д. 4, г. Якутск, Республика Саха (Якутия), 677000 |
| 56. | УФПС Республики Северная Осетия-Алания | пр. Коста, д. 134, г.Владикавказ, Республика Северная Осетия, 362003 |
| 57. | УФПС Республики Тыва | ул. Дружбы, д. 156А, г. Кызыл, 667000 |
| 58. | УФПС Республики Хакасия | пр. Ленина, д. 86, г. Абакан, Республика Хакасия, 655017 |
| 59. | УФПС Ростовской области | ул. Лермонтовская, д. 116, г. Ростов-на-Дону, 344000 |
| 60. | УФПС Рязанской области | ул. Почтовая, д.49, г. Рязань, 390000 |
| 61. | УФПС Самарской области | ул. Ленинградская, д. 24, г. Самара, 443099 |
| 62. | УФПС Саратовской области | Привокзальная пл., д. 1, г. Саратов, 410012 |
| 63. | УФПС Сахалинской области | ул. Ленина, д. 220, г. Южно-Сахалинск, 693000 |
| 64. | УФПС Свердловской области | пр. Ленина, д. 39, г. Екатеринбург, 620000 |
| 65. | УФПС Смоленской области | ул. Октябрьской Революции, д.6, г. Смоленск, 214000 |
| 66. | УФПС Ставропольского края | ул. Тельмана, д. 84, г. Ставрополь, 355002 |
| 67. | УФПС Тамбовской области | ул. Советская, д. 114, |

| № п/п | Наименование филиала (Управление федеральной почтовой связи - филиал ФГУП «Почта России»)/Обособленного подразделения | Почтовый адрес |
|-------|---|--|
| | | г. Тамбов, 392000 |
| 68. | УФПС «Татарстан почтасы» | ул. Рахматуллина, д.3, г. Казань, 420111 |
| 69. | УФПС Тверской области | ул. Советская, д. 31, г. Тверь, 170100 |
| 70. | УФПС Томской области | пр. Ленина, д. 93, г. Томск, 634050 |
| 71. | УФПС Тульской области | пр-т Ленина, д.33, г. Тула, 300000 |
| 72. | УФПС Тюменской области | ул. Республики, д. 56, г. Тюмень, 625000 |
| 73. | УФПС Удмуртской Республики | ул. Пушкинская, д. 266-А, г. Ижевск, Удмуртская Республика, 426008 |
| 74. | УФПС Ульяновской области | ул. Локомотивная, д. 98, г. Ульяновск, 432700 |
| 75. | УФПС Хабаровского края | ул. Муравьева-Амурского, д. 28, г. Хабаровск, 680000 |
| 76. | УФПС Ханты-Мансийского АО - Югра | ул. Свердлова, д.6, г. Ханты-Мансийск, 628012 |
| 77. | УФПС Челябинской области | ул. Кирова, д. 161, г. Челябинск, 454000 |
| 78. | УФПС Чеченской Республики | ул. Грибоедова, д.110, г. Грозный, Чеченская Республика, 364051 |
| 79. | УФПС Чувашской Республики | пр-т Ленина, д.2, г. Чебоксары, Чувашская Республика, 428000 |
| 80. | УФПС Чукотского АО | ул. Ленина, д.20, г. Анадырь, Чукотский АО, 689000 |
| 81. | УФПС Ямало-Ненецкого АО | ул. Ленина, д.36, г. Салехард, Ямало-Ненецкий АО, 629007 |
| 82. | УФПС Ярославской области | ул. Советская, д. 34А, г. Ярославль, 150003 |
| 83. | ГЦМПШ | Краснопрудный пер., д.7, г. Москва, 107140 |
| 84. | EMS Почта России | проспект Вернадского, д. 18, г. Москва, 119454 |
| 85. | Филиал ФГУП «Почта России» - Автоматизированные сортировочные центры | ул. Магистральная, 7 Рабочий поселок Львовский, Подольский район, Московская область, 142155 |
| 86. | Филиал ФГУП «Почта России» - Центры гибридной почты | Краснопрудный пер., д.7, г. Москва, 107140 |
| 87. | «Russian Post» | Гросберенштрассе 146, 12277, Берлин, Федеративная Республика Германия |

| № п/п | Наименование филиала (Управление федеральной почтовой связи - филиал ФГУП «Почта России»)/Обособленного подразделения | Почтовый адрес |
|-------|---|---|
| 88. | ЦАИТС | Октябрьский бульвар, д. 20/49, г. Пушкин, г. Санкт-Петербург, 196608 |
| 89. | Пансионат «Почтовик» | ул. Мира, д. 11, п. Кабардинка, Геленджикский район, Краснодарский край, 353480 |

1.14. Численность работников

| Показатель | за 2012 год | за 2013 год | изменения |
|---|-------------|-------------|-------------|
| 1. Среднегодовая численность работников, чел. | 300 009 | 292 386 | - 7 623 |
| 2. Фонд оплаты труда, тыс. руб. | 57 292 436 | 59 391 556 | + 2 099 120 |
| 3. Сумма начисленных страховых взносов, тыс. руб. | 16 670 487 | 17 350 620 | + 680 133 |

1.15. Сведения о кредитных рейтингах ФГУП «Почта России»

ФГУП «Почта России» рейтинговым агентством Fitch Ratings CIS Ltd. 26.09.2012 присвоены следующие рейтинги:

долгосрочный рейтинг дефолта эмитента в иностранной валюте – ВВВ, прогноз «стабильный»;

долгосрочный рейтинг дефолта эмитента в национальной валюте – ВВВ, прогноз «стабильный»;

краткосрочный рейтинг дефолта эмитента в иностранной валюте – F3;

национальный долгосрочный рейтинг – AAA (rus).

Рейтинги подтверждены 30.09.2013.

Документарным процентным неконвертируемым облигациям серии 01 (государственный регистрационный номер выпуска 4-01-00005-Т от 18.11.2010 г.) 26.09.2012 присвоены следующие рейтинги:

Долгосрочный рейтинг в национальной валюте – ВВВ;

Национальный долгосрочный рейтинг – AAA (rus).

Рейтинги подтверждены 30.09.2013.

Документарным процентным неконвертируемым облигациям серий 02, 03 и 04 (государственные регистрационные номера выпусков 4-02-00005-Т, 4-03-00005-Т, 4-04-00005-Т от 04.10.2012) 05.11.2012 присвоены рейтинги

Долгосрочный рейтинг в национальной валюте – ВВВ;

Национальный долгосрочный рейтинг – AAA (rus).

Рейтинги подтверждены 30.09.2013.

2. Краткая характеристика деятельности Предприятия

2.1. Основная деятельность - оказание услуг почтовой связи

В 2013 году ФГУП «Почта России» получено доходов от реализации услуг почтовой связи в сумме 104 339 028 тыс. руб., из них:

| Наименование услуг | Выручка без НДС (тыс. руб.) |
|---|--------------------------------|
| Пересылка внутренней корреспонденции | 34 853 991 |
| Пересылка посылок, контейнеров и других вещей | 17 111 054 |
| Пересылка международной почты | 4 152 180 |
| Пересылка газет и других периодических изданий | 5 919 367 |
| Прочая деятельность почтовой связи (пересылка почтовых переводов, доставка и выплата пенсий и пособий, и др.) | 42 302 436 |

В 2013 году по сравнению с 2012 годом рост доходов от услуг почтовой связи в целом составил 4,1% (на 4 091 242 тыс. руб.). Существенное увеличение произошло по следующим статьям доходов:

- Пересылка внутренней корреспонденции – 4,4%
- Пересылка посылок, контейнеров и других вещей – 11,0%
- Пересылка международной почты – 33,9%

В 2013 году было принято 1 575 356 тыс. шт. простых и заказных писем и бандеролей на сумму 29 791 328 тыс. руб., что на 7,2% больше, чем в 2012 году, объемы письменной корреспонденции в 2013 году по сравнению с 2012 годом снизились на 3,7% (60 879 тыс. шт.).

Основными причинами снижения объемов являются:

- снижение объемов рассылок писем Пенсионным Фондом Российской Федерации в 2013 году до 16 600 тыс. единиц, что на 76,9% (71 900 тыс. единиц) меньше показателей 2012 года, в связи с изменением существующего порядка застрахованных лиц;

- перемещение объемов отправок каталогов и рекламных предложений крупным компаниям дистанционной торговли из данного вида отправлений в отправления 1 класса.

Доходы от письменной корреспонденции с объявленной ценностью (без учёта отправлений 1 класса) за 2013 год составили 2 016 647 тыс. руб., что на 1,1% выше, чем в 2012 году. Увеличение объемов составило 0,3% (67 тыс. единиц). Рост доходов обусловлен индексацией тарифов.

Доход по услуге «Отправление 1 класса» составил 3 046 016 тыс. руб., что на 60,2% выше дохода, полученного в 2012 году. Увеличение доходов обусловлено перемещением клиентов, ранее отправлявших каталоги обычными письмами, а также ростом интернет торговли. В 2013 году обработано около 43 000 тыс. отправлений, что на 89% (20 200 тыс. единиц) больше, чем в 2012 году.

За 2013 год было принято к пересылке и доставлено до получателей 53 620 тыс. посылок. Годовой прирост объемов составил 1% (700 тыс. единиц). Рост объемов посылок обусловлен увеличением отправок посылок региональными клиентами за счёт увеличения объемов торговли через интернет.

Количество принятых внутренних исходящих EMS отправлений в 2013 году по сравнению с 2012 годом снизилось на 6,2% (298 тыс. шт.) – до 4 518 тыс. шт. При этом объём входящих международных EMS отправлений в 2013 году составил 2 057 тыс. шт. (годовой прирост – 5,0%). Объём доставленных EMS отправлений (международных и внутрироссийских) в 2013 году сохранился на уровне 2012 года.

Доходы от продаж EMS отправлений (включая доходы от расчётов с ИПА) в 2013 году составили 4 054 695 тыс. руб., что на 7,7% (288 257 тыс. руб.) больше, чем в 2012 году.

В 2013 году продолжена реализация проекта по выдаче почтовых отправлений через почтоматы, расположенные в отделениях почтовой связи, а также размещённые в торговых центрах и на вокзалах. На конец 2013 года установлено 145 терминалов в 47 регионах РФ.

За 2013 год доставлено в почтоматы около 3 тыс. шт. почтовых отправлений, при этом динамика количества отправлений, адресованных на почтомат, положительная и из месяца в месяц увеличивается.

Данный проект нацелен на повышение конкурентоспособности предприятия за счёт расширения способов вручения отправлений.

В 2013 году ФГУП «Почта России» продолжило оказание услуги «Поздравление Деда Мороза».

В указанный период оформлено более 341 тыс. поздравлений и подарков, прирост по отношению к 2012 году составил 5%. При этом количество отправленных писем на 34% больше чем в 2012 году.

Около 27 тысяч человек заказали письма и подарки на сайте ФГУП «Почта России». Оплатить данные заказы можно было как в отделении почтовой связи, так и через платёжную систему «Яндекс Деньги».

Объёмы входящей международной почты в 2013 году продолжали устойчиво расти и составили: по письменной корреспонденции – 11 тыс. тонн (годовой прирост 100%), по посылкам – 2 430 тыс. шт. (годовой прирост 32%). Доходы от расчётов с ИПА по почтовым услугам в 2013 году по сравнению с 2012 годом выросли на 33,9% и составили 4 152 181 тыс. руб. Из них доходы от расчётов с ИПА по услуге EMS выросли на 27,5%.

Прирост объёмов входящих международных отправлений с товарными вложениями посылки, EMS отправления и мелкие пакеты) составил 110%. ФГУП «Почта России» является одним из ключевых доставщиков товаров дистанционной торговли, заказанных российскими потребителями из-за рубежа, чем и определяется рост объёмов входящей международной почты с товарными вложениями.

ФГУП «Почта России» продолжает развивать услугу доставки неконвертованных счетов, извещений и пакетов платёжных документов.

В 2013 году объёмы по данной услуге выросли на 11% (82 400 тыс. единиц) до 863 850 тыс. единиц, а доходы увеличились на 26,0% (400 581 тыс. руб.) до 1 943 405 тыс. руб.

За 2013 год количество реализованной печатной продукции по подписке составило 1 461 449,52 тыс. экземпляров, в т.ч.:

Газеты – 1 390 505,39 тыс. экз.,

Журналы – 70 796,22 тыс. экз.,

Книги – 147,91 тыс. экз.,

В рамках имеющихся централизованных договорных отношений, прием заказов на подписные тиражи в 2013 году осуществлялся по следующим каталогам:

Каталог Российской прессы «Почта России»,

Каталог «Газеты. Журналы» (с приложением «НТИ»),

Объединенный каталог «Пресса России».

2.2. Торговая деятельность

Общий доход по торговой деятельности в 2013 году составил 14 974 743 тыс. руб.

К основным товарным категориям, реализуемым через сеть почтовой связи, относятся товары повседневного спроса (продовольственные товары, не требующие особых условий хранения, товары бытовой химии и средства гигиены, текстильные и трикотажные товары и др.), а также товары, не относящиеся к таковым, но имеющие

давнюю историю продаж на почте (периодические издания, печатная продукция, бумажно-беловые товары и др.).

В 2013 году реализован план мероприятий, направленный на обеспечение маркированной продукцией олимпийской тематики почтовых отделений связи во всех регионах РФ, в том числе обслуживание филателистов по Олимпийскому филателистическому абонементному обслуживанию, в рамках которого можно приобрести продукцию, посвященную XXII Олимпийским зимним играм и XI Паралимпийским зимним играм 2014 года. В результате было реализовано более 26 000 тыс. шт. филателистической продукции, что превышает уровень продаж 2012 года на 22%.

2.3. Денежное посредничество

Общий доход по деятельности, связанной с денежным посредничеством в 2013 году составил 8 281 504 тыс. руб.

Основную сумму доходов по данному виду деятельности составляет доход от приема платежей в пользу третьих лиц - платежей за коммунальные услуги, за услуги электросвязи и сотовой связи, Интернет и кабельного телевидения, различных пошлин, штрафов и проч. (около 90,0%).

2.4. Прочая деятельность

Доходы от прочих видов деятельности в 2013 году составили 5 496 502 тыс. руб.

ФГУП «Почта России» оказывает комплекс рекламных услуг, в том числе распространение рекламно-информационных материалов (рекламные листовки, буклеты, брошюры и пр.) по абонентским ящикам населения, размещение рекламно-информационных материалов в отделениях почтовой связи.

В 2014 году планируется развитие сотрудничества с постоянными клиентами, а также проведение работы по привлечению новых потенциальных рекламодателей с целью заключения новых контрактов и дальнейшего роста доходов ФГУП «Почта России» от реализации рекламных услуг.

В течение 2013 года ФГУП «Почта России» была продолжена реализация проекта «КиберПочт@», проводимого в рамках ФЦП «Электронная Россия» и направленного на обеспечение доступности всего спектра информационных услуг широким слоям населения.

В 2013 году в рамках договоров об условиях оказания универсальных услуг связи, заключенных с Федеральным агентством связи, ФГУП «Почта России» оказывало универсальные услуги связи с использованием ПКД в 63 субъектах Российской Федерации. Общее количество ПКД, введенных в эксплуатацию с момента подписания договоров, на 31.12.2013 года составляет 15 419 единиц.

В 2013 году ФГУП «Почта России» получены решения о выделении средств из федерального бюджета на компенсацию убытков, связанных с оказанием универсальных услуг связи в размере 840 663 тыс. руб. за 2012 год и промежуточное возмещение убытков за 2013 год в размере 1 132 163 тыс. руб.

2.5. Инвестиционная деятельность

В 2013 году общий объем инвестиций ФГУП «Почта России» в мероприятия по развитию предприятия составил 12 432 000 тыс. руб., что на 10,7% (1 198 000 тыс. руб.) больше инвестиций 2012 года.

Направление инвестиций в 2012-2013 гг.

| Направление инвестиций | 2012 год, тыс. руб. | 2013 год, тыс. руб. | Прирост | |
|-----------------------------|------------------------|------------------------|-----------|--------|
| | | | тыс. руб. | % |
| Модернизация инфраструктуры | 3 320 000 | 6 943 000 | 3 623 000 | 109,1% |

| | | | | |
|--|-------------------|-------------------|------------------|--------------|
| почтовой логистики | | | | |
| Обеспечение почтовой инфраструктуры техническими средствами | 1 940 000 | 875 000 | -1 065 000 | -54,9% |
| Развитие инфраструктуры для оказания финансовых услуг | 1 579 000 | 541 000 | -1 038 000 | -65,7% |
| Развитие информационной и технологической инфраструктуры предприятия | 2 209 000 | 2 051 000 | -158 000 | -7,2% |
| Модернизация объектов почтовой связи и обеспечивающих объектов | 2 186 000 | 2 022 000 | -164 000 | -7,5% |
| ИТОГО: | 11 234 000 | 12 432 000 | 1 198 000 | 10,7% |

Основным направлением инвестиционных вложений ФГУП «Почта России» в 2013 году стала модернизация инфраструктуры почтовой логистики, как одно из приоритетных направлений развития предприятия, обеспечивающих достижение стратегических целей: повышение качества логистики для обеспечения скорости и надёжности отправок до уровня востребованного рынком, а также возможности внедрения дополнительных услуг.

Объём инвестиций в логистическую систему составил 6 943 000 тыс. руб., что в 2 раза больше аналогичного показателя в 2012 году, в 2,4 раза больше показателя 2011 года и в 4 раза больше уровня вложений в 2010 году.

Главным мероприятием направления модернизации инфраструктуры почтовой логистики стал запуск нового многофункционального Логистического почтового центра (ЛПЦ) Внуково, первого в стране объекта, в котором таможенное оформление международных почтовых отправок совмещено с их автоматизированной сортировкой по направлениям доставки. Объём вложений в создание ЛПЦ в 2013 году составил 2 940 000 тыс. руб.

Продолжилась реализация проектов, начатых в 2011-2012 годах, по увеличению производственных мощностей и закупке оборудования для мест международного почтового обмена (ММПО) по приёму, сортировке и отправке международной почты.

Общий объём вложений в 2013 году в дооснащение и развитие ММПО в Москве, Брянске, Самаре, Екатеринбурге, Артёме составил 247 000 тыс. руб. Мероприятия позволят увеличить пропускную способность ММПО Российской Федерации.

Повышение эффективности процессов обработки почтовых отправок, повышение их механизации и сокращение доли ручного труда являются стратегическим ориентиром ФГУП «Почта России». В 2013 году ФГУП «Почта России» продолжена работа по созданию сети автоматизированных сортировочных центров, и в данное мероприятие было направлено 1 140 000 тыс. руб., что на 440 000 тыс. руб. больше аналогичного показателя 2012 г.

Инвестиции в машины и оборудование для организации производственной и хозяйственной деятельности, системы охраны и другие технические средства составили в 2013 году 875 000 тыс. руб.

Развитие информационной и технологической инфраструктуры является одним из ключевых направлений инвестирования предприятия. В 2013 году предприятием инвестировано в данное направление 2 051 000 тыс. руб. Произошло незначительное снижение показателя по сравнению с 2012 годом (-7,2%), связанное с необходимостью дополнительного анализа и доработки ИТ-проектов.

В 2013 году было завершено внедрение проекта «Единая Информационная Система Казначейства (ЕИСК)» на платформе Microsoft Dynamics AX. Система автоматизирует управление финансовыми потоками на трёх основных уровнях: Аппарат управления предприятием, УФПС (филиал), Почтамт (обособленное структурное подразделение), что существенно повышает эффективность управления и контроля денежных потоков. Проект

по автоматизации казначейства во ФГУП «Почта России» одержал победу в Национальной премии «Финансовый директор 2013» в номинации «Лучший проект по автоматизации казначейства».

В отчётном году было продолжено оснащение филиалов ФГУП Почта России средствами вычислительной и оргтехники, а также была произведена замена устаревших указанных средств. Были закуплены серверы для реализации ИТ-проектов. Общая сумма расходов по данным мероприятиям в 2013 году составила 930 000 тыс. руб.

В направлении «Развитие инфраструктуры для оказания финансовых услуг» в 2013 году было инвестировано 541 000 тыс. руб., что меньше показателя 2012 года на 65,7%. Сокращение расходов было связано в том числе с повышением эффективности проведения предприятием закупочных процедур, а также за счёт достигнутого по результатам торгов снижения цены исполнения договоров.

В 2013 году была осуществлена замена 7 190 почтово-кассовых аппаратов (ПКТ), в состав которых входят автоматизированные рабочие места (АРМ) и контрольно-кассовые аппараты (ККМ). В 2013 году расходы по замене и дооснащению ПКТ составили 380 000 тыс. руб., что на 520 000 тыс. руб. меньше аналогичного показателя в 2012 году.

Мероприятия по обновлению материально-технической базы в части замены и дооснащения ПКТ позволили расширить спектр оказания услуг, предоставляемых предприятием, и значительно повлиять на развитие инфраструктуры оказания финансовых услуг.

На модернизацию объектов почтовой связи в 2013 году было направлено 2 022 000 тыс. руб. Это позволило ФГУП «Почта России» модернизировать 464 отделения почтовой связи, тем самым повышая доступность широкого спектра качественных почтовых, финансовых и информационно-коммуникационных услуг.

2.6. Финансовая деятельность

Финансовая деятельность ФГУП «Почта России» в 2013 году была направлена на обеспечение эффективного финансирования приоритетных направлений инвестиционной программы предприятия, а также на реструктуризацию и повышение качества долгового портфеля. В рамках указанных целей предприятием в 2013 году были реализованы следующие ключевые мероприятия:

- ✓ Во 2-м квартале 2013 года предприятием были заключены генеральные соглашения о срочных сделках на финансовых рынках с рядом российских и иностранных банков.
- ✓ В марте 2013 года заключено соглашение о привлечении экспортного финансирования в размере 57 400 тыс. евро под страховое покрытие экспортного кредитного агентства для целей финансирования строительства автоматизированного сортировочного центра.
- ✓ В июне 2013 года открыта линия по предоставлению банковских гарантий с общим лимитом 1 500 000 тыс. руб. для обеспечения обязательств предприятия перед третьими лицами.
 - ✓ В сентябре 2013 года предприятию была открыта кредитная линия с лимитом –5 000 000 тыс. руб. для целей финансирования проекта по открытию логистического центра ММПО-2.

3. Общие правила формирования отчетности

3.1. Принципы формирования бухгалтерской отчетности

Бухгалтерская отчетность составляется в порядке и в сроки, предусмотренные Федеральным законом от 06.12.2011 года № 402-ФЗ «О бухгалтерском учете» и другими

нормативными актами Российской Федерации, регламентирующими ведение бухгалтерского учета.

Основными принципами, которыми руководствуется предприятие при формировании отчетности, являются: достоверность и полнота, нейтральность, преемственность и сопоставимость.

Во исполнение требований Положения по бухгалтерскому учету «Бухгалтерская отчетность организации» (ПБУ 4/99), утвержденного приказом Минфина РФ от 06.07.1999 года № 43н:

- Бухгалтерская отчетность предприятия составлена на русском языке;
- Каждая отчетная форма содержит наименование формы (Бухгалтерский баланс, Отчет о финансовых результатах, Отчет об изменениях капитала, Отчет о движении денежных средств, Пояснения к бухгалтерскому балансу и отчету о финансовых результатах и т.д.);
- В Бухгалтерском балансе указана отчетная дата – 31 декабря 2013 года,
- В Отчете о финансовых результатах, Отчете об изменении капитала, Отчете о движении денежных средств указан отчетный период – 2013 год;
- В каждой отчетной форме бухгалтерской отчетности предприятия указано название предприятия – ФГУП «Почта России», его организационно-правовая форма – федеральное государственное унитарное предприятие и формат представления числовых показателей – тыс. руб.;
- Показатели отчетности выражены в валюте РФ, то есть – в рублях;
- Существенные показатели доходов и расходов в бухгалтерской отчетности предприятия отражены обособленно, при этом предприятие признает показатель доходов или расходов существенным, если его сумма составляет не менее 5% от общей суммы доходов или расходов предприятия за отчетный год;
- Денежные потоки в Отчете о движении денежных средств, в части сумм НДС относящихся к продажам продукции, товаров, работ и услуг, а также денежные потоки по переводным средствам отражены свёрнуто.

В 2013 году изменена методика свёрнутого отражения денежных потоков, в части сумм НДС относящихся к продажам продукции, товаров, работ и услуг, а также денежных потоков по переводным средствам. Для обеспечения сопоставимости представленной в Отчете о движении денежных средств информации произведена корректировка показателей за 2012 год. Указанная корректировка приводится в приложении № 1 к настоящим Пояснениям к бухгалтерскому балансу и отчету о финансовых результатах за 2013 год.

- Остатки денежных средств в иностранной валюте по отношению к рублю в форме «Отчет о движении денежных средств» на начало отчетного года по сравнению с остатками на конец предыдущего года не пересчитываются. Отдельно указывается величина влияния изменений курса иностранных валют по отношению к рублю на указанную величину.

3.2. Причины существенного изменения содержания, структуры форм отчетности в отчетном периоде

Существенные изменения в формы бухгалтерской отчетности в отчетном периоде не вносились.

3.3. Проведение обязательного аудита финансовой (бухгалтерской) отчетности ФГУП «Почта России»

Во ФГУП «Почта России» ежегодно проводится обязательная аудиторская проверка ведения бухгалтерского учета и финансовой (бухгалтерской) отчетности согласно ст. 5 Федерального закона РФ от 30.12.2008 года № 307-ФЗ «Об аудиторской

деятельности», ст. 26 Федерального закона РФ от 14.11.2002 года № 161-ФЗ «О государственных и муниципальных унитарных предприятиях».

Договор на проведение обязательного аудита бухгалтерской отчетности государственного унитарного предприятия заключается по итогам размещения заказа путем проведения торгов в форме открытого конкурса в порядке, предусмотренном Федеральным законом от 21.07.2005 года № 94-ФЗ «О размещении заказов на поставки товаров, выполнение работ, оказание услуг для государственных и муниципальных нужд» и постановлением Правительства РФ от 10.09.2009 года № 722 «Об утверждении Правил оценки заявок на участие в конкурсе на право заключить государственный или муниципальный контракт на поставки товаров, выполнение работ, оказание услуг для государственных или муниципальных нужд».

4. Основные положения учетной политики Предприятия

4.1. Учетная политика для целей бухгалтерского учета в 2013 году

В связи со спецификой технологии сбора документов, обусловленной географической отдаленностью обособленных структурных подразделений (отделений почтовой связи) и сжатыми сроками формирования бухгалтерской и налоговой отчетности Предприятия, отражение в бухгалтерском учете операций текущего месяца производится при условии, если соответствующие этим операциям первичные документы поступают на обработку в бухгалтерию обособленного структурного подразделения не позднее даты представления в Аппарат управления Предприятия данных для формирования налоговой отчетности по НДС за отчетный период.

Основные средства. Актив принимается Предприятием к бухгалтерскому учету в качестве основного средства, если он удовлетворяет условиям признания его в качестве основного средства согласно п.4 Положения по бухгалтерскому учету «Учет основных средств» ПБУ 6/01, утвержденного приказом Минфина РФ от 30.03.2001 № 26н.

Первоначальной стоимостью основных средств, полученных Предприятием в хозяйственное ведение, признается их денежная оценка, согласованная учредителем (собственником имущества), если иное не предусмотрено законодательством РФ, за исключением случаев, когда в документах о наделении имуществом учредителем (собственником имущества) денежная оценка этого имущества не указана.

Первоначальная стоимость основных средств, полученных Предприятием в хозяйственное ведение, определяется применительно к порядку, приведенному в пунктах 7, 8 ПБУ 6/01. При этом:

- первоначальная стоимость объектов недвижимости, пригодных для использования на дату наделения имуществом (приобретения имущества), формируется за исключением расходов, связанных с осуществлением государственной регистрации Предприятием права хозяйственного ведения на эти объекты недвижимости;
- первоначальная стоимость объектов недвижимости, непригодных для использования на дату наделения имуществом (приобретения имущества), формируется с учетом расходов, связанных с осуществлением государственной регистрации Предприятием права хозяйственного ведения на эти объекты недвижимости.

Первоначальная стоимость основных средств, полученных в результате проведения реорганизации Предприятия путем присоединения к нему федеральных государственных унитарных предприятий (далее – присоединившиеся предприятия), равна остаточной стоимости по данным бухгалтерского учета присоединившихся предприятий на дату реорганизации.

Материальные активы, которые одновременно удовлетворяют всем условиям отнесения активов к основным средствам и стоимостью не более 40 000 рублей за единицу, отражаются в бухгалтерском учете и в бухгалтерской отчетности в составе

материально-производственных запасов, за исключением транспортных средств и объектов недвижимости. Такие материально-производственные запасы списываются на затраты в момент их отпуска в производство или эксплуатацию.

В целях обеспечения сохранности этих объектов они должны учитываться на забалансовом счете 013 («Материальные активы со сроком полезного использования более 12 мес.»).

Данный порядок по учету материальных активов с признаками их отнесения к основным средствам и стоимостью не более 40 000 рублей за единицу не распространяется на материальные активы, полученные от лизингодателя в соответствии с договором лизинга.

Объекты недвижимости и прочие активы, находящиеся у Предприятия на праве безвозмездного пользования, подлежат учету на счете 025 «Активы на праве безвозмездного пользования» в условной оценке, определяемой Предприятием самостоятельно.

Принципы отражения в учете и отчетности земельных участков. Земельные участки, находящиеся у Предприятия в аренде, подлежат учету на субсчете 001.02 «Прочие арендованные основные средства» в оценке, указанной в договорах на аренду.

Земельные участки, права пользования на которые документально не оформлены, подлежат учету на соответствующем субсчете счета 022 «Активы, права пользования на которые документально не оформлены» по кадастровой стоимости. В случаях, если кадастровая стоимость земли не определена, применяется нормативная цена земли.

Земельные участки, находящиеся у Предприятия на праве постоянного (бессрочного) пользования подлежат учету на счете 024 «Земельные участки на праве постоянного (бессрочного) пользования» по кадастровой стоимости.

Переоценка объектов основных средств, осуществляется на основании отдельного решения генерального директора Предприятия.

Амортизация принятого к учету объекта основных средств начисляется линейным способом.

При определении срока полезного использования, необходимого для целей расчета сумм амортизации, Предприятие руководствуется Классификацией основных средств, включаемых в амортизационные группы, утвержденной постановлением Правительства РФ от 01.01.2002 года № 1 и Учетной политикой.

Приобретенные Предприятием объекты основных средств, бывшие в употреблении, включаются в состав той амортизационной группы, в которую они были включены у предыдущего собственника.

Основные средства, полученные по договору лизинга. Постановка лизингового имущества на баланс Предприятия производится в соответствии с условиями договора лизинга. Срок лизинга имущества устанавливается в месяцах. Месячная сумма амортизационных отчислений по объектам основных средств, полученных в лизинг и учитываемых на балансе Предприятия, определяется как отношение первоначальной стоимости объектов основных средств к сроку использования объекта лизинга в рамках договора в полных месяцах.

Нематериальные активы. Признание нематериальных активов в бухгалтерском учете Предприятия осуществляется в соответствии с п.3 Положения по бухгалтерскому учету «Учет нематериальных активов» (ПБУ 14/2007)», утвержденного приказом Минфина РФ от 27.12.2007 N 153н.

Нематериальный актив принимается к бухгалтерскому учету по фактической (первоначальной) стоимости, определенной по состоянию на дату принятия его к бухгалтерскому учету в порядке, предусмотренном ПБУ 14/2007.

Предприятием применяется линейный способ амортизации используемых в ходе осуществления деятельности нематериальных активов.

Начисленная амортизация нематериальных активов отражается путем накопления на счете 05 «Амортизация НМА» соответствующих сумм в течение всего срока использования НМА. Срок полезного использования нематериальных активов определяется Предприятием при принятии объекта к бухгалтерскому учету.

Определение срока полезного использования нематериальных активов производится исходя из:

срока действия прав Предприятия на результат интеллектуальной деятельности или средство индивидуализации и периода контроля над активом;
ожидаемого срока использования актива, в течение которого Предприятие предполагает получать экономические выгоды (доход).

По нематериальным активам, по которым невозможно надежно определить срок полезного использования (с неопределенным сроком полезного использования), амортизация не начисляется.

Расходы на научно-исследовательские и опытно-конструкторские и технологические работы. Списание расходов по каждой выполненной НИОКТР производится линейным способом непосредственно с кредита субсчета по учету НИОКТР в дебет учета затрат по обычным видам деятельности. Срок списания расходов на научные исследования и опытно-конструкторские работы (срок полезного использования) устанавливается на Предприятии в размере двух лет и соответствует сроку списания расходов на НИОКТР в налоговом учете.

Финансовые вложения принимаются к бухгалтерскому учету по первоначальной стоимости. Для целей последующей оценки финансовые вложения подразделяются на две группы:

- финансовые вложения, по которым можно определить текущую рыночную стоимость,

- финансовые вложения, по которым текущая рыночная стоимость не определяется.

Финансовые вложения, по которым можно определить текущую рыночную стоимость, списываются при выбытии, исходя из переоцененной стоимости на последнюю дату переоценки, а финансовые вложения, по которым текущая рыночная стоимость не определяется, – исходя из первоначальной стоимости каждой единицы.

Материально-производственные запасы, готовая продукция и незавершенное производство. Учетной политикой установлены группы учета материально-производственных запасов. В зависимости от характера МПЗ, порядка их приобретения и использования единицей МПЗ может быть номенклатурный номер, партия, однородная группа и т.д.

Материально-производственные запасы принимаются к бухгалтерскому учету по фактической себестоимости.

При отпуске в производство (строительство), для управленческих нужд и ином выбытии оценка материалов производится по средней себестоимости.

Учет готовой продукции на счете 43 «Готовая продукция» осуществляется по фактической производственной себестоимости. Списание готовой продукции при ее реализации или ином выбытии производится по фактической производственной себестоимости.

При отпуске в производство (строительство), для управленческих нужд и ином выбытии оценка готовой продукции производится по средней себестоимости.

Затраты, понесенные собственными заготовительными (транспортными) подразделениями, на доставку и подготовку МПЗ до состояния готовности к использованию не включаются в стоимость МПЗ, а учитывается в составе производственных затрат по соответствующим статьям.

Займы и кредиты полученные. Кредиты (займы), срок погашения которых в соответствии с условиями договора наступает в течение 12 месяцев после отчетной даты, отражаются в составе краткосрочной кредиторской задолженности. Кредиты (займы),

срок погашения которых по условиям договора наступает более чем через 12 месяцев после отчетной даты, отражаются в составе долгосрочной кредиторской задолженности.

Перевод долгосрочной задолженности в краткосрочную производится на момент, когда до возврата основной суммы займа или кредита по условиям договора остается 365 дней.

Проценты, причитающиеся к оплате заимодавцу (кредитору), включаются в стоимость инвестиционного актива или в состав прочих расходов равномерно, как правило, независимо от условий предоставления займа (кредита). Указанные проценты могут включаться в стоимость инвестиционного актива или в состав прочих расходов исходя из условий предоставления займа (кредита) в том случае, когда такое включение существенно не отличается от равномерного включения. При этом под равномерным включением расходов понимается их ежемесячное признание пропорционально количеству календарных дней отчетного периода (месяца) с учетом дня получения и возврата займа (кредита).

Включение процентов, причитающихся к оплате заимодавцу (кредитору), в стоимость инвестиционного актива или в состав прочих расходов исходя из условий предоставления займа (кредита) существенно не отличается от равномерного включения, если соблюдаются два условия:

- в соответствии с условиями предоставления займа (кредита) начисление процентов осуществляется ежемесячно;
- величина процентов, начисленных в отчетном периоде (месяце) исходя из условий предоставления займа (кредита), не превышает более чем на 5% величину процентов, начисленных в этом же отчетном периоде (месяце) исходя из их равномерного включения.

Дополнительные расходы по займам (кредитам) включаются в состав прочих расходов единовременно (без равномерного включения).

Порядок признания полученных бюджетных средств. В 2013 году ФГУП «Почта России» за счет средств федерального бюджета были предоставлены денежные средства:

- на компенсацию потерь в доходах, связанных со сдерживанием предприятием роста тарифов на услуги по распространению периодических печатных изданий;
- на покрытие части расходов, связанных с функционированием почтовых отделений, расположенных в районах Крайнего Севера;
- на возмещение операторам универсального обслуживания убытков, причиняемых оказанием универсальных услуг связи.

Полученные из бюджета субсидии предоставляются в целях возмещения затрат (недополучения доходов) в связи с оказанием услуг почтовой связи и на возмещение убытков, причиняемых оказанием универсальных услуг связи по передаче данных и предоставлению доступа к сети Интернет с использованием пунктов коллективного доступа.

Бюджетные средства в виде субсидий, предоставленные на возмещение затрат от оказания услуг почтовой связи, по мере их фактического получения списываются на финансовый результат как прочие доходы.

Субсидия на возмещение убытков от оказания универсальных услуг связи признается в составе прочих доходов на дату получения уведомления Федерального агентства связи о принятом решении о возмещении убытков.

Порядок учета расходов будущих периодов. Перенос расходов на будущее может осуществляться, когда это предусмотрено нормативными правовыми актами по бухгалтерскому учету, в частности:

- п. 65 Положения по ведению бухгалтерского учета и бухгалтерской отчетности в Российской Федерации, утвержденного приказом Минфина РФ от 29.07.1998 №34н;
- п. 19 ПБУ 10/99 «Расходы организации» (ПБУ 10/99), утвержденного приказом Минфина РФ от 06.05.1999 №33н).

При этом предусмотренный п.19 ПБУ 10/99 порядок распределения расходов применим исключительно к расходам, которые обуславливают получение доходов, т.е. расходы относятся к тому отчетному периоду, в котором получены доходы, ставшие возможными вследствие осуществления этих расходов.

Если в соответствии с нормативно-правовыми актами по бухгалтерскому учету в отношении произведенных в отчетном периоде расходов не выполняются условия признания активов либо не предусмотрен их перенос на будущие отчетные периоды, то указанные расходы признаются в отчетном периоде единовременно.

Доходы по обычным видам деятельности. Правила формирования в бухгалтерском учете информации о доходах установлены ПБУ 9/99 «Доходы организации», утвержденного приказом Минфина РФ от 06.05.1999 N 32н, и локальными нормативными актами Предприятия.

Дата признания дохода по услугам международной почтовой связи определяется с учетом особенностей предусмотренных актами Всемирного почтового союза и является датой акцепта счета (акцепт согласующей стороны).

Исходя из осуществляемых на Предприятии видов деятельности и видов услуг и в соответствии с требованиями действующего законодательства доходы по обычным видам деятельности подразделяются на:

- доходы по основным видам деятельности;
- доходы по неосновным видам деятельности.

Под основными видами деятельности Предприятие понимает виды деятельности, которые непосредственно связаны с оказанием услуг почтовой связи.

Виды деятельности по оказанию услуг, выполнению работ и продаже товаров, за исключением основных видов деятельности, относятся к неосновным видам деятельности.

Предприятие осуществляет учет доходов по деятельности почтовой связи, связанной с пересылкой простой, заказной письменной корреспонденции и корреспонденции с объявленной ценностью по общему коду аналитического учета, сумма по которому в конце отчетного месяца списывается на услуги с использованием баз распределения.

Доходы предприятия по другим видам деятельности подлежат отнесению на услуги путем прямого отнесения либо с использованием общего кода по соответствующему неосновному виду деятельности.

Базы распределения доходов определяется на основе данных статистического и оперативно-технического учета.

Прочие доходы. Доходы отличные от доходов по обычным видам деятельности предприятие признает прочими доходами.

В аналитическом учете прочие доходы подразделяются на:

- прочие доходы операционного характера;
- прочие доходы внереализационного характера;
- прочие доходы чрезвычайного характера.

В бухгалтерском учете прочие доходы отражаются на соответствующих субсчетах счета 91 «Прочие доходы и расходы».

Доходы будущих периодов. Перенос доходов на будущее может осуществляться когда это предусмотрено нормативными правовыми актами по бухгалтерскому учету, в частности п.9, 14, 20 Положения по бухгалтерскому учету «Учет государственной помощи» ПБУ13/2000», утвержденного приказом Минфина РФ от 16.10.2000 года № 92н. Расходы по обычным видам деятельности. Правила формирования в бухгалтерском учете информации о расходах Предприятия устанавливаются ПБУ 10/99 и локальными нормативными актами Предприятия.

Дата признания расхода по услугам международной почтовой связи определяется с учетом особенностей предусмотренных актами Всемирного почтового союза и является датой акцепта счета (акцепт согласующей стороны).

Расходы Предприятия по обычным видам деятельности включают в себя такие расходы:

- расходы основного производства;
- общепроизводственные расходы;
- расходы вспомогательного производства;
- общехозяйственные (административно-управленческие) расходы;
- расходы обслуживающих производств и хозяйств;
- расходы на продажу.

Предприятие подразделяет расходы по обычным видам деятельности на:

- сетевые расходы;
- несетевые расходы.

Указанные расходы также подразделяются Предприятием с точки зрения их распределения в разрезе осуществляемых на Предприятии видов деятельности и видов услуг, в соответствии с требованиями действующего законодательства:

- расходы по основным видам деятельности;
- расходы по неосновным видам деятельности.

С 01.01.2011 года в бухгалтерском учете реализовано ведение отдельного учета доходов и расходов по оказываемым услугам связи.

Прочие расходы. Расходы, отличные от расходов по обычным видам деятельности, предприятие признает прочими расходами.

В аналитическом учете прочие расходы подразделяются на:

- прочие расходы операционного характера;
- прочие расходы внереализационного характера;
- прочие расходы чрезвычайного характера.

В бухгалтерском учете прочие расходы отражаются на соответствующих субсчетах счета 91 «Прочие доходы и расходы».

Создание фондов и резервов.

Оценочные резервы. Предприятие создает оценочные резервы:

- по сомнительным долгам для расчетов за продукцию (товары, работы, услуги) и другим долгам, которые признаны Предприятием сомнительными;
- прочие оценочные резервы в соответствии с Положением по бухгалтерскому учету «Изменения оценочных значений» ПБУ 21/2008 (утверждено приказом Минфина РФ от 06.10.2008 года № 106н) в частности на покрытие недостач и потерь от порчи ценностей.

Размер, формирование и использование указанных резервов устанавливается в соответствии с порядком, утвержденным локальными нормативными актами Предприятия, разработанным в соответствии с Положением по бухгалтерскому учету «Изменения оценочных значений» ПБУ 21/2008.

Резервы под оценочные обязательства. Предприятие создает резервы под оценочные обязательства:

- резерв под оценочные обязательства перед кредиторами по незавершенным судебным разбирательствам;

- резерв под оценочные обязательства по выплате премиального вознаграждения;

- резерв под оценочные обязательства на предстоящую оплату отпусков работникам;

- прочие резервы под оценочные обязательства, в частности: на ремонт ОПС в рамках проекта «Реконструкция ОПС», по событиям, имеющим отношение к настоящему. Порядок создания, использования (восстановления) и инвентаризации указанных резервов утверждается локальными нормативными актами Предприятия разработанными в соответствии с Положением по бухгалтерскому учету «Оценочные обязательства,

условные обязательства и условные активы ПБУ 8/2010, утвержденного приказом Минфина РФ от 13.12.2010 N 167н.

4.2. Учетная политика для целей налогообложения в 2013 году

Налог на прибыль: В целях исчисления налога на прибыль, доходы и расходы Предприятия признаются по методу начисления.

К доходам от реализации товаров (работ, услуг) Предприятие относит выручку от реализации товаров, работ, услуг, имущественных прав, имущества.

Выручка от реализации определяется исходя из всех поступлений, связанных с расчётами за реализованные товары (работы, услуги) или имущественные права, выраженные в денежной и натуральной формах.

Доходами от реализации для целей налогового учета Предприятие признает доходы, включаемые в состав доходов от обычных видов деятельности для целей бухгалтерского учета, а также доходы от реализации амортизируемого и прочего имущества, права требования, ценных бумаг, включаемые в состав прочих доходов в бухгалтерском учете.

Для целей налогообложения Предприятие учитывает в составе доходов от реализации суммы возмещения расходов, вызванных обработкой поступившей международной почты, полученные от иностранных почтовых администраций и рассчитанные в соответствии с порядком, установленным актами Всемирного Почтового Союза.

Кроме того, к доходам от реализации товаров (работ, услуг) Предприятие относит выручку от сдачи имущества в аренду. К доходам от реализации относится также возмещение арендатором коммунальных платежей.

К расходам Предприятия, связанным с производством и реализацией, относятся:

- 1) материальные расходы;
- 2) расходы на оплату труда;
- 3) суммы начисленной амортизации;
- 4) прочие расходы.

В состав расходов на амортизационные отчисления включаются амортизационные отчисления по основным средствам и нематериальным активам, включаемым в состав амортизируемого имущества для целей налогообложения прибыли.

Предприятие также одновременно включает в состав расходов отчетного (налогового) периода расходы на капитальные вложения в размере 10% (30% в отношении основных средств, относящимся к третьей-седьмой амортизационным группам) первоначальной стоимости основных средств а также расходов, понесенных в случаях достройки, дооборудования, реконструкции, модернизации, технического перевооружения, частичной ликвидации основных средств.

Состав амортизируемого имущества в налоговом учете определяется в соответствии с п.1 ст.256 НК РФ.

Амортизируемое имущество амортизируется в налоговом учете линейным методом.

На Предприятии предусмотрено создание резерва по сомнительным долгам, резерва предстоящих расходов на оплату отпусков и выплату вознаграждений по итогам работы за год.

Предприятие к основной норме амортизации применяет специальный коэффициент 2:

1. по основным средствам, используемым:
 - в районах Крайнего Севера и иной агрессивной среде;
 - в условиях повышенной сменности,

2. по основным средствам, имеющим высокую энергетическую эффективность, в соответствии с перечнем таких объектов, установленным Правительством Российской Федерации, или к объектам, имеющим высокий класс энергетической эффективности, если в отношении таких объектов в соответствии с законодательством Российской Федерации предусмотрено определение классов их энергетической эффективности.

Сумма ежемесячных авансовых платежей, подлежащих уплате в текущем квартале, определяется равными долями в размере одной трети фактически исчисленного квартального авансового платежа за квартал, предшествующий текущему кварталу.

Суммы авансовых платежей, а также налога, подлежащих уплате в доходную часть бюджетов субъекта Российской Федерации определяются исходя из доли прибыли, исчисленной из совокупности показателей обособленных подразделений Филиала, находящихся на территории одного субъекта Российской Федерации. При этом Филиал самостоятельно выбирает обособленное подразделение, через которое осуществляется уплата налога в бюджет этого субъекта Российской Федерации, и уведомляет о принятом решении налоговые органы, в которых обособленные подразделения Филиала стоят на налоговом учете.

Доля прибыли, приходящаяся на обособленные подразделения, определяется как средняя арифметическая величина удельного веса среднесписочной численности работников обособленного подразделения и удельного веса остаточной стоимости амортизируемого имущества за отчетный (налоговый) период. То есть при расчете показателей для расчета налогооблагаемой базы используется среднесписочная численность и средняя (среднегодовая) остаточная стоимость основных средств за отчетный (налоговый) период.

НДС:

Объект налогообложения и дата возникновения обязанности по уплате НДС определяется Предприятием в соответствии с требованиями гл. 21 НК РФ.

Предприятие осуществляет операции, облагаемые по ставкам НДС 0%, 10% и 18% в соответствии с п.п. 1-3 ст. 164 НК РФ, а также операции, не подлежащие налогообложению (освобожденные от налогообложения) в соответствии со ст. 149 НК.

Во исполнение требований п. 4 ст. 149 и п. 4 ст. 170 НК РФ Предприятие осуществляет отдельный учет сумм налога, предъявленных поставщиками по товарам (работам, услугам) основным средствам в т.ч. нематериальным активам на принимаемые к вычету и включаемые в стоимость имущества либо в расходы исключительно на деятельность, не облагаемую НДС на основании ст. 149 НК РФ.

Данный отдельный учет осуществляется в соответствии с утвержденным планом счетов бухгалтерского учета Предприятия путем ведения аналитического учёта на отдельных субсчетах счёта 19 следующих групп налога:

- НДС, предъявленный по товарам (работам, услугам), используемым исключительно в облагаемой деятельности;
- НДС, предъявленный по товарам (работам, услугам), используемым исключительно в необлагаемой деятельности;
- НДС, предъявленный по товарам (работам, услугам), используемым одновременно как в облагаемых, так и не облагаемых видах деятельности;
- НДС по авансовым платежам уплаченным.

4.3. Планируемые изменения учетной политики для целей бухгалтерского учета в 2014 году по сравнению с 2013 годом

В связи с уточнением способов ведения бухгалтерского учета планируется внесение изменений в Рабочий план счетов бухгалтерского учета и в перечень используемого альбома нетиповых форм, утвержденных в составе Учетной политики

Предприятия для целей бухгалтерского учета. Иных изменений в учетную политику
Предприятия для целей бухгалтерского учета не вносится.

4.4. Планируемые изменения учетной политики для целей налогообложения в 2014 году по сравнению с 2013 годом

С 1 января 2014 года резерв по сомнительным долгам и на выплату ежегодных вознаграждений по итогам работы за год не формируется.

По нематериальным активам, указанным в подпунктах 1-3, 5-7 третьего абзаца пункта 3 статьи 257 НК РФ, Предприятие может самостоятельно определять срок полезного использования, но не менее двух лет.

В связи с внесением изменений в налоговое законодательство (в пп.1 п.1 ст.259.3 НК РФ) с 1 января 2014 года специальный коэффициент 2 к основной норме амортизации по основным средствам, используемым в районах Крайнего Севера и иной агрессивной среде, а также в условиях повышенной сменности применяется только к объектам, принятым на учет до 1 января 2014 года.

5. Расшифровка отдельных показателей отчетности

5.1. Активы и обязательства

5.1.1. Основные средства

Расшифровка строки 1150 «Основные средства» Бухгалтерского баланса.
Первоначальная стоимость основных средств (тыс. руб.):

| Наименование показателя | Наличие на начало отчетного года | Поступило | Выбыло | Внутренние обороты между группами «+» поступило; «-» выбыло | Наличие на конец отчетного года |
|--|----------------------------------|------------------|----------------|---|---------------------------------|
| 1 | 2 | 3 | 4 | 5 | 6 |
| Здания | 14 190 445 | 3 760 708 | 14 822 | -3 226 | 17 933 105 |
| Сооружения и передаточные устройства | 521 630 | 691 104 | 804 | 369 | 1 212 299 |
| Машины и оборудование | 14 292 637 | 2 087 336 | 348 384 | 4 746 | 16 036 334 |
| Транспортные средства | 1 615 338 | 46 926 | 145 326 | -2 666 | 1 514 272 |
| Производственный и хозяйственный инвентарь | 1 575 377 | 67 167 | 16 023 | -6 159 | 1 620 362 |
| Другие виды основных средств | 237 815 | 19 809 | 9 969 | 6 936 | 254 591 |
| ИТОГО: | 32 433 242 | 6 673 050 | 535 328 | 0 | 38 570 963 |

Изменение стоимости основных средств в результате достройки, дооборудования, реконструкции за 2013 год составило 161 713 тыс. руб., в т.ч. по зданиям 142 315 тыс. руб.

Поступление основных средств по договорам, предусматривающим исполнение обязательств не денежными средствами, за 2013 год отсутствует.

Сортировочное оборудование АСЦ в Московской области на сумму 752 404 тыс. руб. и АСЦ в Санкт-Петербурге на сумму 711 439 тыс. руб., обременено залогом.

Амортизация основных средств за 2013 год (тыс. руб.):

| Наименование показателя | На начало отчётного года накопленная амортизация | Начислено амортизации за отчётный период | Выбыло (накопленная амортизация) | Внутренние обороты между группами «+» поступило; «-» выбыло | На конец отчётного года накопленная амортизация |
|--|--|--|----------------------------------|---|---|
| 1 | 2 | 3 | 4 | 5 | 6 |
| Здания | 1 156 096 | 546 972 | (2 218) | (2 341) | 1 698 509 |
| Сооружения и передаточные устройства | 93 177 | 49 967 | (369) | (2 100) | 140 675 |
| Машины и оборудование | 7 187 398 | 2 313 911 | (333 062) | 146 | 9 168 393 |
| Транспортные средства | 1 232 043 | 131 673 | (144 824) | (3 319) | 1 215 573 |
| Производственный и хозяйственный инвентарь | 1 131 143 | 176 313 | (5 368) | (1 449) | 1 300 639 |
| Другие виды основных средств | 135 735 | 28 590 | (9 802) | 9 063 | 163 586 |
| ИТОГО: | 10 935 591 | 3 247 426 | (495 643) | 0 | 13 687 374 |

Стоимость объектов основных средств, не подлежащих амортизации, на начало отчетного года составила 68 803 тыс. руб., в т. ч. стоимость зданий 64 586 тыс. руб., на конец периода 65 522 тыс. руб., в т. ч. стоимость зданий 64 738 тыс. руб.

Стоимость объектов основных средств, принятых в эксплуатацию и фактически используемых, по которым документы поданы на государственную регистрацию на начало отчетного года составила 434 127 тыс. руб., на конец периода 305 301 тыс. руб.

5.1.2. Объекты основных средств, предоставленные и полученные в аренду

Информация об основных средствах, переданных и полученных в аренду приведена в таблице (тыс. руб.):

| Наименование показателя | На конец отчетного периода | На конец предыдущего года |
|---|----------------------------|---------------------------|
| 1 | 2 | 3 |
| Переданные в аренду основные средства, числящиеся за балансом | 1 228 461 | 163 812 |
| Полученные в аренду основные средства, числящиеся на балансе | 194 872 | 490 811 |
| Полученные в аренду основные средства, числящиеся за балансом | 22 824 832 | 23 061 191 |

5.1.3. Незавершенное строительство

Расшифровка строки 1195 «Незавершенное строительство» Бухгалтерского баланса (тыс. руб.):

| <i>Наименование объекта</i> | <i>Стоимость на начало отчетного года</i> | <i>Стоимость на конец отчетного года</i> |
|--|---|--|
| 1 | 2 | 3 |
| Здания | 1 322 793 | 1 431 119 |
| Сооружения | 126 046 | 79 400 |
| Машины и оборудование | 1 463 746 | 2 896 000 |
| Транспортные средства | 28 982 | 9 915 |
| Производственный и хозяйственный инвентарь | 39 671 | 76 016 |
| Прочие | 53 492 | 260 279 |
| Итого: | 3 034 730 | 4 752 729 |

В 2013 году в составе вложений во внеоборотные активы отражены проценты по займам, подлежащие включению в стоимость инвестиционного актива, в сумме 68 465 тыс. руб.

5.1.4. Доходные вложения в материальные ценности

На конец отчетного периода по строке 1160 «Доходные вложения в материальные ценности» Бухгалтерского баланса отражены доходные вложения в материальные ценности в сумме 42 839 тыс. руб., в том числе сдаваемое в аренду оборудование терминальных земных станций (ТЗС) для спутниковой связи в сумме 42 540 тыс. руб.

5.1.5. Запасы

Расшифровка строки 1210 «Запасы» Бухгалтерского баланса, (тыс. руб.):

| <i>Наименование показателя</i> | <i>На начало отчетного года</i> | <i>На конец отчетного года</i> |
|--|---------------------------------|--------------------------------|
| 1 | 2 | 3 |
| Запасы (стр.1210), в т.ч.: | 7 187 684 | 7 503 435 |
| Сырье, материалы и другие аналогичные ценности (стр.1211 формы №1), в т.ч.: | 3 423 399 | 3 753 410 |
| Эксплуатационные материалы | 953 116 | 1 038 667 |
| Топливо | 134 358 | 136 585 |
| Запчасти | 230 365 | 258 025 |
| Стройматериалы | 51 686 | 56 174 |
| Спецодежда на складе | 157 065 | 142 228 |
| Материалы, переданные на сторону | 366 | 4 790 |
| Знаки почтовой оплаты | 522 341 | 581 563 |
| Материалы в пути при внутренней передаче | 20 578 | 17 536 |
| Тара и тарные материалы | 20 452 | 26 867 |
| Канцелярские товары | 82 338 | 78 555 |
| Прочие материалы | 519 638 | 563 878 |
| ОС учитываемые в составе внеоборотных активов | 731 096 | 848 542 |
| Готовая продукция и товары для перепродажи (стр.1214) | 3 537 879 | 3 552 710 |

| <i>Наименование показателя</i> | <i>На начало отчетного года</i> | <i>На конец отчетного года</i> |
|---|---------------------------------|--------------------------------|
| 1 | 2 | 3 |
| Готовая продукция | 6 880 | 3 991 |
| Товары для перепродажи | 3 530 999 | 3 548 719 |
| Расходы будущих периодов (стр. 1216) | 226 406 | 197 297 |
| Расходы по обязательному страхованию имущества | 57 178 | 56 935 |
| Платежи за права пользования объектами интеллектуальной собственности | 163 419 | 115 241 |
| Прочие | 5 809 | 25 121 |
| Прочие запасы и затраты (стр. 1217) | - | 18 |
| Товары отгруженные | - | 18 |

У предприятия нет запасов, обремененных залогом.

5.1.6. Стоимость и виды ценных бумаг и иных финансовых вложений, обремененных залогом

Ценные бумаги и иные финансовые вложения, обремененные залогом, не имеются.

5.1.7. Дебиторская задолженность

Расшифровка строки 1230 «Дебиторская задолженность» Бухгалтерского баланса (тыс. руб.):

| <i>Наименование показателя</i> | <i>На начало отчетного года</i> | <i>На конец отчетного года</i> |
|--|---------------------------------|--------------------------------|
| 1 | 2 | 3 |
| Дебиторская задолженность, всего (стр. 1230), в том числе: | 9 538 492 | 9 621 557 |
| Покупатели и заказчики (стр. 1231), из них: | 2 337 729 | 2 512 800 |
| Почтовая деятельность | 1 376 170 | 1 429 645 |
| Прием, сбор, обработка (сортировка), пересылка и доставка письменной корреспонденции | 348 023 | 648 116 |
| Прием, сбор, обработка (сортировка), пересылка и доставка посылочной почты, контейнеров и крупногабаритных и иных отправок | 334 845 | 307 505 |
| Деятельность по осуществлению почтовых переводов денежных средств, в т.ч. | 232 977 | 122 512 |
| Прием, пересылка (передача) и оплата почтовых переводов денежных средств | 38 715 | 32 727 |
| Доставка и выплата пенсий и пособий | 194 262 | 89 785 |
| Прочая деятельность почтовой связи, в т.ч. | 460 324 | 351 512 |
| Подписка, пересылка, экспедирование и доставка газет, журналов и других печатных изданий | 235 681 | 114 315 |
| Прочее | 224 643 | 237 197 |
| Торговая деятельность | 205 084 | 220 589 |
| Денежное посредничество | 325 619 | 387 246 |
| Прием различных платежей | 280 835 | 332 755 |
| Прием вкладов от населения по договорам с банками | 12 567 | 13 843 |
| Денежное посредничество, не включенное в другие | 32 218 | 40 648 |

| <i>Наименование показателя</i> | <i>На начало отчетного года</i> | <i>На конец отчетного года</i> |
|--|---|--|
| 1 | 2 | 3 |
| группировки | | |
| Прочие виды деятельности | 430 856 | 475 320 |
| Авансы выданные (стр.1232), из них: | 4 245 976 | 3 068 309 |
| За материалы | 213 389 | 207 670 |
| За товары | 33 055 | 35 277 |
| За оборудование к установке | 330 024 | 5 748 |
| По капитальным вложениям в основные средства | 1 981 060 | 1 564 110 |
| За работы и услуги | 1 615 868 | 973 603 |
| Прочие | 72 580 | 281 901 |
| Прочие дебиторы (стр.1233 ф. №1), из них: | 2 954 787 | 4 040 448 |
| Беспроцентные предоставленные займы | 2 068 | |
| Задолженность по налогам и сборам, в т.ч.: | 611 584 | 184 567 |
| <i>Расчеты по пенсионному обеспечению в ФБ</i> | 1 782 | 996 |
| <i>Расчеты с Территориальным медицинским фондом</i> | 400 | 318 |
| <i>Расчеты с Федеральным медицинским фондом</i> | 2 055 | 247 |
| <i>Налог на добавленную стоимость</i> | 27 004 | 62 917 |
| <i>Налог на доходы физических лиц</i> | 7 941 | 17 252 |
| <i>Налог на имущество</i> | 6 620 | 2 347 |
| <i>Налог на землю</i> | 74 609 | 36 918 |
| <i>Плата за загрязнение окружающей среды</i> | 1 874 | - |
| <i>Транспортный налог</i> | 521 | 372 |
| <i>ЕНВД (кроме розничных продаж)</i> | 1 149 | 468 |
| <i>Государственная пошлина</i> | 2 273 | 2 944 |
| <i>Прочие</i> | 580 | 563 |
| <i>Налог на прибыль</i> | 484 776 | 59 225 |
| Задолженность государственных внебюджетных фондов | 183 352 | 234 232 |
| Задолженность персонала перед организацией | 3 912 | 4 669 |
| Расчеты с подотчетными лицами | 12 082 | 18 225 |
| Расчеты с персоналом по прочим операциям | 178 191 | 115 558 |
| Обязательства по переводным средствам при расчетах с ИПА | 197 | 156 |
| Расчеты с иностранными почтовыми организациями за международные почтовые отправления | 802 238 | 1 817 243 |
| Расчеты по претензиям | 90 614 | 115 922 |
| Прочие расчеты с разными дебиторами | 611 381 | 1 123 084 |
| Долгосрочная дебиторская задолженность за лизинговое имущество | 459 165 | 426 792 |
| Прочая долгосрочная дебиторская задолженность | 3 | - |

5.1.8. Прочие оборотные активы

Расшифровка строки 1260 «Прочие оборотные активы» Бухгалтерского баланса (тыс. руб.):

| <i>Наименование показателя</i> | <i>На начало отчетного года</i> | <i>На конец отчетного года</i> |
|---|---------------------------------|--------------------------------|
| <i>1</i> | <i>2</i> | <i>3</i> |
| Прочие оборотные активы (стр.1260) | 4 318 348 | 4 657 513 |
| Расчеты по НДС по авансовым платежам | 732 849 | 887 223 |
| Прочие оборотные активы | 3 590 | 8 134 |
| Прочие оборотные активы по переводным средствам | 3 581 909 | 3 762 156 |

5.1.9. Кредиторская задолженность

Расшифровка строки 1450 «Прочие долгосрочные обязательства» Бухгалтерского баланса (тыс. руб.):

| <i>Наименование показателя</i> | <i>На начало отчетного года</i> | <i>На конец отчетного года</i> |
|--|---------------------------------|--------------------------------|
| <i>1</i> | <i>2</i> | <i>3</i> |
| Прочие долгосрочные обязательства (стр. 1450) | 52 225 | - |
| Расчеты по договорам лизинга (полная лизинговая стоимость имущества) | 52 225 | - |

Расшифровка строки 1520 «Кредиторская задолженность» Бухгалтерского баланса (тыс. руб.):

| <i>Наименование показателя</i> | <i>На начало отчетного года</i> | <i>На конец отчетного года</i> |
|---|---------------------------------|--------------------------------|
| <i>1</i> | <i>2</i> | <i>3</i> |
| Кредиторская задолженность (стр. 1520), в т.ч.: | 20 676 576 | 22 275 684 |
| Поставщики и подрядчики (стр. 1521), из них: | 6 704 675 | 6 937 165 |
| За материалы | 698 128 | 719 919 |
| За товары | 1 978 428 | 1 959 353 |
| За оборудование к установке | 314 540 | 548 192 |
| По капитальным вложениям в основные средства | 500 348 | 376 558 |
| За работы и услуги, из них | 2 919 873 | 3 158 275 |
| За коммунальные услуги | 451 989 | 447 920 |
| За услуги связи | 145 157 | 375 107 |
| За ремонт | 1 263 794 | 1 172 805 |
| За информационно-консультационные услуги | 156 672 | 513 713 |
| Сторонние организации по перевозке почты | 507 643 | 316 125 |
| Прочие работы и услуги | 394 618 | 332 605 |
| Прочие | 293 358 | 174 868 |
| Задолженность перед персоналом (стр. 1522) | 2 312 159 | 2 496 029 |
| Задолженность перед государственными внебюджетными фондами (стр. 1523) | 1 314 080 | 1 275 026 |
| Задолженность по налогам и сборам (стр.1524), из них: | 3 095 436 | 2 992 699 |
| Налог на добавленную стоимость | 2 449 069 | 2 338 854 |
| Налог на доходы физических лиц | 491 470 | 510 308 |

| <i>Наименование показателя</i> | <i>На начало отчетного года</i> | <i>На конец отчетного года</i> |
|---|---|--|
| <i>1</i> | <i>2</i> | <i>3</i> |
| Налог на имущество | 124 036 | 108 474 |
| Налог на землю | 3 064 | 2 786 |
| Другие налоги и сборы | 27 797 | 32 277 |
| Авансы полученные (стр. 1525), из них: | 5 161 069 | 6 207 904 |
| Почтовая деятельность | 4 913 366 | 6 013 669 |
| Торговая деятельность | 10 694 | 13 204 |
| Денежное посредничество | 30 820 | 21 755 |
| Прочие виды деятельности | 206 189 | 159 276 |
| Расчеты с учредителями (стр. 1526) – сумма финансирования по договору бюджетного инвестирования на строительство здания почтамта | 159 854 | 159 854 |
| Прочие кредиторы (стр. 1527), в т.ч. | 1 929 303 | 2 207 007 |
| Расчеты по договорам лизинга (полная лизинговая стоимость имущества) | 504 | 509 |
| Депонированная заработная плата | 116 070 | 130 364 |
| Расчеты с ИПА за международные почтовые отправления | 494 527 | 583 729 |
| Расчеты с профкомом | 52 823 | 44 347 |
| Прочие | 1 265 379 | 1 448 058 |

5.1.10. Доходы будущих периодов

Расшифровка строки 1530 «Доходы будущих периодов» Бухгалтерского баланса,
(тыс. руб.):

| <i>Наименование показателя</i> | <i>На начало отчетного года</i> | <i>На конец отчетного года</i> |
|--|---|--|
| <i>1</i> | <i>2</i> | <i>3</i> |
| Доходы будущих периодов (стр. 1530), в т.ч.: | 66 534 | 56 367 |
| Средства целевого финансирования | 7 163 | 7 171 |
| Имущество, полученное безвозмездно | - | - |
| Прочие | 59 371 | 49 196 |
| Целевые средства на покрытие убытков от УУС | - | - |
| Целевые средства на субсидии на компенсацию потерь в доходах по доставке пенсий | - | - |

5.1.11. Резервы под оценочные обязательства

Расшифровка строки 1540 «Оценочные обязательства» Бухгалтерского баланса,
(тыс. руб.):

| <i>Наименование резерва</i> | <i>На начало отчетного года, тыс. руб.</i> | <i>На конец отчетного года, тыс. руб.</i> |
|--|--|---|
| <i>1</i> | <i>2</i> | <i>3</i> |
| Резервы под оценочные обязательства (стр.1540), в т.ч.: | 6 577 760 | 6 931 728 |

| <i>Наименование резерва</i> | <i>На начало отчетного года, тыс. руб.</i> | <i>На конец отчетного года, тыс. руб.</i> |
|--|--|---|
| <i>1</i> | <i>2</i> | <i>3</i> |
| По оплате отпусков | 2 515 534 | 2 860 246 |
| По выплате премиального вознаграждения отчетного года | 2 772 258 | 3 228 898 |
| По неакцептованным счетам ИПА за оказание услуг МПО | 142 423 | 173 481 |
| По выполненным работам по реконструкции ОПС | 516 746 | 46 731 |
| Под события, имеющие отношение к настоящему | 459 247 | 586 756 |
| Резерв под оценочные обязательства по незавершенным судебным разбирательствам | 171 552 | 35 616 |

5.1.12. Заемные средства

Расшифровка строк 1410 «Заемные средства (долгосрочные)», 1510 «Заемные средства (краткосрочные)» Бухгалтерского баланса, (тыс. руб.):

Заемные средства на начало отчетного периода:

| <i>Банк</i> | <i>Срок погашения кредита/займа</i> | <i>Долгосрочные, (стр. 1410), тыс. руб.</i> | <i>Краткосрочны, (стр. 1510), тыс. руб.</i> |
|--|---|---|---|
| COMMERZBANK AKTIENGESELLSCHAFT, FRANKFURT (MAIN) | 20.08.2017 года | 1 006 964 | 4 141 |
| COMMERZBANK AG MILAN | 20.05.2016 года | 829 993 | 3 895 |
| ИНГ Банк, Амстердам | 23.09.2015 года | 446 574 | 3 361 |
| ЗАО «ЮниКредит Банк» | 02.09.2021 года | 952 637 | 4 966 |
| UniCredit Bank Austria AG | 27.09.2022 года | 1 087 100 | 6 437 |
| Сбербанк | 15.05.2015 года | 1 500 000 | 15 879 |
| Облигации (Серия 1) | 22.03.2016 года | 7 000 000 | 155 066 |
| Облигации (Серии 2,3,4) | 18.10.2019 года | 9 000 000 | 143 726 |
| Итого: | | 21 823 268 | 337 471 |

Заемные средства на конец отчетного периода:

| <i>Банк</i> | <i>Срок погашения кредита/займа</i> | <i>Долгосрочные, (стр. 1410), тыс. руб.</i> | <i>Краткосрочны, (стр. 1510), тыс. руб.</i> |
|--|---|---|---|
| COMMERZBANK AKTIENGESELLSCHAFT, FRANKFURT (MAIN) | 20.08.2017 года | 675 386 | 227 930 |
| COMMERZBANK AG MILAN | 20.05.2016 года | 397 635 | 268 200 |

| | | | |
|---|-----------------|-------------------|------------------|
| ING BANK N.V. | 23.09.2015 года | 166 402 | 168 816 |
| ЗАО «ЮниКредит Банк» | 02.09.2021 года | 1 162 595 | 254 853 |
| UniCredit Bank Austria AG | 27.09.2022 года | 1 171 111 | 185 163 |
| ОАО «Сбербанк России» | 15.05.2015 года | - | - |
| Облигации (Серия 1) | 22.03.2016 года | 7 000 000 | 156 648 |
| Облигации (Серии 2,3,4) | 18.10.2019 года | 9 000 000 | 145 871 |
| Межрегиональный коммерческий банк развития связи и информатики (ОАО) | 10.09.2018 года | 2 935 961 | - |
| Итого: | | 22 509 090 | 1 407 481 |

Заемные средства не используются Предприятием в качестве финансовых вложений.

5.1.13. Нераспределенная прибыль (непокрытый убыток)

По состоянию на 31.12.2013 года нераспределенная прибыль ФГУП «Почта России» составила 12 893 062 тыс. руб., на 31.12.2012 года нераспределенная прибыль ФГУП «Почта России» составила 11 628 542 тыс. руб., на 31.12.2011 года составила 8 772 175 тыс. руб.

По итогам работы Предприятия за 2013 год чистая прибыль составила 24 223 тыс. руб.

В 2013 году была перечислена в федеральный бюджет часть прибыли ФГУП «Почта России» остающаяся в его распоряжении после уплаты налогов и иных обязательных платежей, полученная по итогам 2012 года за пользование федеральным имуществом в сумме 203 215 тыс. руб.

Решение о распределении чистой прибыли по итогам 2013 года будет принято после определения федеральным органом исполнительной власти части чистой прибыли, подлежащей перечислению в бюджет.

5.2. Основные показатели деятельности за отчетный год

5.2.1. Доходы по обычным видам деятельности

| тыс. руб. | | | |
|--------------------------|--------------------------------|--------------------------------|--------------------------------|
| <i>Вид деятельности</i> | <i>Выручка за 2013 год</i> | <i>Выручка за 2012 год</i> | <i>Выручка за 2011 год</i> |
| 1 | 2 | 3 | 4 |
| Почтовая деятельность | 104 339 028 | 100 247 786 | 92 780 320 |
| Торговая деятельность | 14 974 743 | 15 055 835 | 14 394 132 |
| Денежное посредничество | 8 281 504 | 8 553 115 | 8 461 950 |
| Прочие виды деятельности | 5 496 502 | 5 101 650 | 5 070 708 |
| ИТОГО: | 133 091 777 | 128 958 386 | 120 707 110 |

В 2013 году предприятием не заключались договоры, предусматривающие исполнение обязательств неденежными средствами.

5.2.2. Расходы по обычным видам деятельности

тыс. руб.

| <i>Вид деятельности</i> | <i>Себестоимость за 2013 год</i> | <i>Себестоимость за 2012 год</i> | <i>Себестоимость за 2011 год</i> |
|--------------------------|----------------------------------|----------------------------------|----------------------------------|
| 1 | 2 | 3 | 4 |
| Почтовая деятельность | 109 804 960 | 106 661 215 | 108 269 325 |
| Торговая деятельность | 15 687 419 | 15 432 640 | 15 698 212 |
| Денежное посредничество | 4 784 793 | 5 041 521 | 4 925 569 |
| Прочие виды деятельности | 5 806 283 | 5 769 015 | 6 387 134 |
| ИТОГО: | 136 083 455 | 132 904 391 | 135 280 240 |

Расшифровка эксплуатационных затрат (строк 2120, 2210, 2220 Отчета о финансовых результатах)

тыс. руб.

| <i>Наименование показателя</i> | <i>За 2013 год</i> | <i>За 2012 год</i> | <i>За 2011 год</i> |
|--------------------------------|--------------------|--------------------|--------------------|
| 1 | 2 | 3 | 4 |
| Расходы на оплату труда | 59 391 556 | 57 292 436 | 59 824 988 |
| Отчисления на социальные нужды | 17 350 620 | 16 670 487 | 19 160 357 |
| Материальные затраты | 20 484 355 | 20 854 713 | 18 823 382 |
| Амортизация | 3 277 995 | 3 022 160 | 2 412 321 |
| Прочие расходы | 36 201 697 | 35 760 706 | 35 886 424 |
| ИТОГО: | 136 706 223 | 133 600 502 | 136 107 472 |

Совокупные затраты на оплату использованных в течение календарного года энергетических ресурсов составили 2 745 315 тыс. руб.

В составе себестоимости услуг почтовой связи по строке 2121 Отчета о финансовых результатах отражена сумма оценочного обязательства по неакцептованным счетам иностранных почтовых администраций за оказание услуг по международным почтовым отправлением, (тыс. руб.):

| <i>Наименование обязательства</i> | <i>Остаток на 01.01.2013 года</i> | <i>Начислено в 2013 году</i> | <i>Использовано в 2013 году</i> | <i>Остаток на 31.12.2013 года</i> |
|--|-----------------------------------|------------------------------|---------------------------------|-----------------------------------|
| 1 | 2 | 3 | 4 | 5 |
| Оценочное обязательство по счетам ИПА за оказание услуг по МПО | 142 423 | 173 481 | 142 423 | 173 481 |

Также в составе себестоимости отражены следующие оценочные обязательства, (тыс. руб.):

| <i>Наименование резерва</i> | <i>Остаток на 01.01.2013 года</i> | <i>Начислено в 2013 году</i> | <i>Изменения в 2013 году</i> | <i>Остаток на 31.12.2013 года</i> |
|--|-----------------------------------|------------------------------|------------------------------|-----------------------------------|
| 1 | 2 | 3 | 4 | 5 |
| На оплату ежегодных отпусков | 2 515 534 | 5 913 131 | 5 568 419 | 2 860 246 |
| На выплату премий | 2 772 258 | 6 096 360 | 5 639 720 | 3 228 898 |
| По незавершенным судебным разбирательствам | 171 552 | 60 961 | 196 896 | 35 617 |

| Наименование резерва | Остаток на 01.01.2013 года | Начислено в 2013 году | Изменения в 2013 году | Остаток на 31.12.2013 года |
|--|----------------------------|-----------------------|-----------------------|----------------------------|
| Прочие резервы под оценочные обязательства | 1 118 416 | 4 082 286 | 4 393 735 | 806 967 |
| Итого: | 6 577 760 | 16 152 738 | 15 798 770 | 6 931 728 |

5.2.3. Прочие доходы

Расшифровка строки 2340 «Прочие доходы» Отчета о финансовых результатах, (тыс. руб.):

| Наименование показателя | За отчетный год | За предыдущий год |
|---|------------------|-------------------|
| 1 | 2 | 3 |
| Всего прочих доходов, в т.ч.: | 7 817 179 | 10 982 929 |
| <i>Прочие доходы операционного характера, из них</i> | <i>1 565 880</i> | <i>3 718 038</i> |
| Суммы восстановленных оценочных резервов по сомнительным долгам | 838 257 | 290 457 |
| Суммы восстановленных оценочных обязательств на оплату ежегодных отпусков | 109 636 | 28 086 |
| Суммы восстановленных оценочных обязательств на выплату премиального вознаграждения | 154 149 | 195 631 |
| Суммы восстановленных оценочных обязательств на негосударственное пенсионное обеспечение | - | 2 765 921 |
| Суммы восстановленных прочих оценочных обязательств | 432 695 | 404 973 |
| Прочие доходы операционного характера | 31 143 | 32 970 |
| <i>Прочие доходы внереализационного характера, в т.ч.:</i> | <i>5 912 846</i> | <i>7 060 317</i> |
| Имущество (включая денежные средства), полученное в порядке целевого финансирования, в том числе из бюджета, из них | 4 727 651 | 5 443 496 |
| <i>Возмещение убытков от оказания услуг связи с использованием ПКД</i> | <i>1 972 827</i> | <i>2 037 340</i> |
| <i>Компенсация расходов на проведение работ по мобилизационной подготовке</i> | <i>12</i> | <i>36</i> |
| <i>Компенсация потерь в доходах по распространению периодических печатных изданий</i> | <i>2 532 883</i> | <i>3 199 654</i> |
| <i>Компенсация потерь в доходах от предоставления услуги по доставке пенсий и пособий</i> | <i>-</i> | <i>-</i> |
| <i>Прочие виды целевого финансирования</i> | <i>221 929</i> | <i>206 466</i> |
| Курсовые разницы при расчетах в валюте | 752 600 | 1 450 541 |
| Кредиторская и депонентская задолженность, по которой истек срок исковой давности | 28 851 | 29 414 |
| Излишки по результатам инвентаризации | 11 431 | 12 767 |
| Возмещение причиненных убытков | 65 430 | 39 868 |
| Прочие доходы внереализационного характера | 326 883 | 84 231 |

| <i>Наименование показателя</i> | <i>За отчетный год</i> | <i>За предыдущий год</i> |
|--|------------------------|--------------------------|
| 1 | 2 | 3 |
| <i>Прибыль прошлых лет, выявленная в отчетном году</i> | 311 870 | 184 153 |
| <i>Прочие доходы чрезвычайного характера</i> | 26 583 | 20 421 |

Восстановление оценочного резерва по сомнительным долгам в сумме 838 257 тыс. руб. осуществлено в связи с получением денежных средств от дебиторов, в т.ч. по ГУ УФПС 699 450 тыс. руб., по расчетам с ИПА 22 010 тыс. руб., в счет погашения задолженности ЗАО «Банк ВЕФК – Урал» 20 093 тыс. руб.

Восстановление прочих оценочных резервов на сумму 432 695 тыс. руб. осуществлено по следующим причинам:

- восстановление резерва на покрытие недостач и потерь от порчи ценностей в связи с установлением виновных лиц в сумме 33 984 тыс. руб.;
- восстановление резерва по незавершенным судебным разбирательствам в связи с решением судебного спора в пользу предприятия в сумме 160 818 тыс. руб.;
- восстановление резерва на ремонт в рамках проекта «Реконструкция ОПС» в связи с уменьшением стоимости ремонтных работ в сумме 82 405 тыс. руб.;
- восстановление резерва под оценочные обязательства по событиям, имеющим отношение к настоящему, в связи с меньшей суммой принятых расходов по сравнению с суммой оценки на дату признания обязательств в сумме 155 488 тыс. руб.;

Ошибки прошлых лет, отраженные в составе прибыли прошлых лет в сумме 311 870 тыс. руб. в рамках ПБУ 22/2010 в сопоставлении со статьями бухгалтерской отчетности не превышают 1%, и поэтому не влекут исправления сопоставимых показателей прошлых лет, представленных в текущей отчетности.

5.2.4. Прочие расходы

Расшифровка строки 2350 «Прочие расходы» Отчета о финансовых результатах, тыс. руб.:

| <i>Наименование показателя</i> | <i>За отчетный год</i> | <i>За предыдущий год</i> |
|--|------------------------|--------------------------|
| 1 | 2 | 3 |
| Всего прочих расходов, в т.ч.: | 4 923 859 | 5 229 483 |
| <i>Расходы операционного характера, из них:</i> | 1 245 584 | 1 472 295 |
| Расходы, связанные с оплатой услуг, оказываемых кредитными организациями | 497 447 | 736 509 |
| Отчисления в резервы | 641 431 | 645 548 |
| <i>Резерв по сомнительным долгам</i> | <i>386 613</i> | <i>298 992</i> |
| <i>Резерв по недостачам и порче ценностей</i> | <i>193 385</i> | <i>155 792</i> |
| <i>Резерв под оценочные обязательства по судебным разбирательствам</i> | <i>60 961</i> | <i>188 878</i> |
| <i>Резерв под прочие оценочные обязательства</i> | <i>472</i> | <i>1 886</i> |
| Прочие расходы операционного характера | 106 706 | 91 238 |
| <i>Расходы внеоперационного характера, из них:</i> | 2 922 784 | 3 357 063 |
| Курсовые разницы при расчетах в валюте | 1 074 459 | 1 381 808 |

| <i>Наименование показателя</i> | <i>За отчетный год</i> | <i>За предыдущий год</i> |
|---|------------------------|--------------------------|
| 1 | 2 | 3 |
| Расходы социальной сферы, на деловые и общественные мероприятия | 706 118 | 637 570 |
| Штрафы, пени, неустойки, возмещения и прочие признанные санкции по договорам | 135 824 | 95 057 |
| Потери от списания МПЗ в результате истечения срока годности и (или) морального устаревания | 351 953 | 464 931 |
| Расходы в виде подлежащих компенсации из бюджета расходов на проведение работ по мобилизационной подготовке | 48 355 | 41 585 |
| Прочие внереализационные расходы | 606 075 | 736 112 |
| <i>Убытки прошлых лет, выявленные в отчетном периоде</i> | <i>751 309</i> | <i>391 905</i> |
| <i>Расходы чрезвычайного характера</i> | <i>4 182</i> | <i>8 220</i> |

Ошибки прошлых лет, отраженные в составе убытков прошлых лет в сумме 751 308 тыс. руб. в рамках ПБУ 22/2010 в сопоставлении со статьями бухгалтерской отчетности не превышают 1%, и поэтому не влекут исправления сопоставимых показателей прошлых лет, представленных в текущей отчетности.

По состоянию на 31.12.2013 года величина оценочного резерва по сомнительным долгам составляет 1 516 104 тыс. руб., в т.ч. резерв по дебиторской задолженности ГУ УФС 478 044 тыс. руб.

5.2.5. Операции в иностранной валюте

Величина курсовых разниц, отнесенных на финансовые результаты:

| <i>Наименование показателя</i> | <i>За 2013 год, тыс. руб.</i> | <i>За 2012 год, тыс. руб.</i> |
|--|-------------------------------|-------------------------------|
| 1 | 2 | 3 |
| Положительные курсовые разницы при расчетах в валюте | 752 600 | 1 450 541 |
| Отрицательные курсовые разницы при расчетах в валюте | 1 074 459 | 1 381 808 |

Суммы курсовых разниц на иные счета бухгалтерского учета в течение 2013 года не относились.

Официальный курс Банка России, действовавший на отчетную дату составления бухгалтерской отчетности:

- USD ЦБ 32,7292 руб.;

- EUR ЦБ 44,9699 руб.

5.2.6. Средства целевого финансирования

В 2013 году общая сумма средств целевого финансирования, полученная ФГУП «Почта России» из федерального бюджета, составила 4 651 709 тыс. руб. от Федерального агентства связи и (уполномоченного собственником органа, который одновременно является главным распорядителем средств федерального бюджета). Средства были выделены на следующие цели:

| <i>Назначение</i> | <i>Величина целевых средств, тыс. руб.</i> |
|---|--|
| На компенсацию потерь в доходах, связанных со сдерживанием предприятием роста тарифов на услуги по приему заказов на подписку и доставку (распространение) периодических печатных изданий | 2 532 883 |
| Возмещение убытков от оказания универсальных услуг связи с использованием ПКД | 1 972 826 |
| На покрытие убытков, возникающих при оказании универсальных услуг почтовой связи по регулируемым государством тарифам | 146 000 |
| ИТОГО: | 4 651 709 |

5.2.7. Отложенные налоги

Условный доход по налогу на прибыль за 2013 год составляет 173 243 тыс. руб.

Постоянные разницы, возникшие в отчетном периоде и повлекшие корректирование условного дохода по налогу на прибыль в целях определения текущего налога на прибыль, приводящие к образованию постоянных налоговых обязательств (ПНО) (активов - ПНА), тыс. руб.:

| Наименование показателя (КАУ) | Сумма постоянных разниц (тыс. руб.) | ПНА/ПНО (гр.2*20%) |
|--|--|-----------------------|
| 1 | 2 | 3 |
| ПОСТОЯННЫЕ ОТРИЦАТЕЛЬНЫЕ РАЗНИЦЫ, ПРИВОДЯЩИЕ К ПНА | | |
| В ЧАСТИ ДОХОДОВ | | |
| Суммы восстановленных оценочных резервов | 872 241 | 174 448 |
| Суммы восстановленных оценочных обязательств | 552 859 | 110 572 |
| Возмещение убытков от оказания универсальных услуг связи с использованием ПКД | 1 972 826 | 394 565 |
| Компенсация потерь в доходах, связанных со сдерживанием роста тарифов | 2 532 883 | 506 577 |
| Прибыль прошлых лет, выявленная в отчетном году | 295 990 | 59 198 |
| Прочие постоянные отрицательные разницы в части доходов | 175 288 | 35 057 |
| В ЧАСТИ РАСХОДОВ | | |
| Лизинговые платежи за имущество, полученное по договорам финансовой аренды (договора лизинга) до 01.01.2010 года | 10 530 | 2 106 |
| Расходы на проведение ремонтных работ по реконструкции ОПС, списанные за счет Резерва на проведение ремонтных работ в рамках проекта «Реконструкция ОПС» | 461 893 | 92 378 |
| Расходы, списанные за счет сумм оценочных резервов | 142 891 | 28 578 |
| Отчисления в резерв по сомнительным долгам в налоговом учете | 45 508 | 9 102 |
| Выявленные недостатки и потери от порчи ценностей | 48 535 | 9 707 |
| Прочие постоянные отрицательные разницы в части | 3 434 044 | 686 809 |

| Наименование показателя (КАУ) | Сумма постоянных разниц (тыс. руб.) | ПНА/ПНО (гр.2*20%) |
|---|--|-----------------------|
| расходов | | |
| ПОСТОЯННЫЕ ПОЛОЖИТЕЛЬНЫЕ РАЗНИЦЫ, ПРИВОДЯЩИЕ К ПНО | | |
| В ЧАСТИ РАСХОДОВ | | |
| Страхование работников | 12 248 | 2 450 |
| Амортизация основных средств, полученных по договору лизинга до 01.01.2010 года | 10 705 | 2 141 |
| Начисление оценочных обязательств | 3 970 238 | 794 048 |
| Отчисления в резерв по сомнительным долгам | 386 613 | 77 323 |
| Отчисления в резерв на покрытие недостач и потерь от порчи ценностей | 193 386 | 38 677 |
| Убытки прошлых лет, выявленные в отчетном году | 722 999 | 144 600 |
| Расходы социальной сферы, на деловые и общественные мероприятия | 681 650 | 136 330 |
| Проценты сверх сумм, признаваемых в налоговом учете | - | - |
| Потери от списания имущества в результате истечения срока годности и/или морального устаревания | 106 141 | 21 228 |
| Прочие постоянные положительные разницы в части расходов, приводящие к образованию постоянного налогового обязательства (ПНО) | 628 758 | 125 751 |
| В ЧАСТИ ДОХОДОВ | | |
| Доходы от получения на безвозмездной основе услуг, имущественных прав, не подлежащих отражению в бухгалтерском учете | 189 669 | 37 934 |
| Восстановление налогового резерва по сомнительным долгам | 499 730 | 99 946 |
| Прочие постоянные положительные разницы в части расходов, приводящие к образованию постоянного налогового обязательства (ПНО) | 16 939 | 3 387 |
| Итого постоянные налоговые обязательства (активы) | -3 126 413 | -625 282 |

Вычитаемые временные разницы, возникшие в отчетном периоде и повлекшие корректирование условного дохода по налогу на прибыль в целях определения текущего налога на прибыль, приводящие к образованию отложенных налоговых активов (ОНА), тыс. руб.:

| Наименование показателя | Временная разница (тыс. руб.) | ОНА (гр.2*20%) |
|--|-------------------------------------|-------------------|
| 1 | 2 | 3 |
| Убыток, переносимый на будущее в целях налогообложения | 3 847 599 | 769 520 |
| Оценочное обязательство на выплату премии | 456 641 | 91 328 |
| Прочее | (9 384) | (1 877) |
| ИТОГО | 4 294 856 | 858 971 |

65

Величина выбывающих вычитаемых временных разниц в отчетном периоде, приводящая к уменьшению отложенных налоговых активов, и не влияющая на текущий налог на прибыль, составила, тыс. руб.:

| Наименование показателя 1 | Временная разница (тыс. руб.) 2 | ОНА (гр.2*20%) 3 |
|---|--|------------------------|
| Оценочное обязательство на выплату премии | 154 149 | 30 830 |
| Прочее | 998 | 199 |
| ИТОГО | 155 147 | 31 029 |

Налогооблагаемые временные разницы, возникшие в отчетном периоде и повлекшие корректирование условного дохода по налогу на прибыль в целях определения текущего налога на прибыль, приводящие к образованию отложенных налоговых обязательств (ОНО), тыс. руб.:

| Наименование показателя 1 | Временная разница (тыс. руб.) 2 | ОНО (гр.2.*20%) 3 |
|-------------------------------|--|-------------------------|
| Амортизация основных средств | 142 816 | 28 563 |
| Проценты по кредитам и займам | 22 617 | 4 524 |
| Прочее | 274 537 | 54 907 |
| ИТОГО | 439 970 | 87 994 |

Величина выбывающих налогооблагаемых временных разниц в отчетном периоде, приводящая к уменьшению отложенных налоговых обязательств и не влияющая на текущий налог на прибыль, составила, тыс. руб.:

| Наименование показателя 1 | Временная разница (тыс. руб.) 2 | ОНО (гр.2*20%) 3 |
|------------------------------|--|------------------------|
| Амортизация основных средств | 2 088 | 418 |
| Прочее | 15 316 | 3 063 |
| ИТОГО | 17 404 | 3 481 |

6. Информация о связанных сторонах

6.1. Информация об операциях со связанными сторонами

ФГУП «Почта России» находится в ведомственном подчинении Минкомсвязи России. До 06.04.2013 – в ведомственном подчинении Федерального агентства связи. Полномочия собственника имущества Предприятия осуществляют Минкомсвязи России и Федеральное агентство по управлению государственным имуществом в соответствии с действующим законодательством Российской Федерации. До 06.04.2013 - Федеральное агентство связи и Федеральное агентство по управлению государственным имуществом. В течение 2013 года предприятию из федерального бюджета от Федерального агентства связи (уполномоченного собственником органа, который одновременно является главным

распорядителем средств федерального бюджета) были выделены средства в сумме 4 651 709 тыс. руб. Целевое назначение данных средств описано в разделе 5.2.6 «Средства целевого финансирования».

ФГУП «Почта России» имеет долю в уставном капитале ООО «ТрансПэк» в размере 20% (2 202 тыс. руб.). В 2013 году получено дивидендов от ООО «ТрансПэк» в сумме 4 223 тыс. руб.

В рамках заключенных договоров на оказание услуг с ООО «ТрансПэк» в 2013 году отражена выручка 96 847 тыс. руб., расходы на сумму 32 677 тыс. руб. По состоянию на 31.12.2013 года сальдо расчетов дебетовое в сумме 27 056 тыс. руб.

6.2. Информация об общем размере вознаграждений, выплачиваемых основному управленческому персоналу

Общий размер вознаграждения (краткосрочных обязательств), выплаченных основному управленческому персоналу (генеральный директор, первый заместитель генерального директора, заместители генерального директора, директора филиалов, заместители директоров филиалов) в 2013 году составил 615 176 тыс. руб.

7. Анализ финансово-хозяйственной деятельности организации

7.1. Основные показатели текущей деятельности организации

Доходы от обычных видов деятельности

За 2013 год выручка от реализации составила 133 091 777 тыс. руб., что на 3,1% (4 133 391 тыс. руб.) выше данного показателя за 2012 год.

Доли от основных видов оказываемых услуг в структуре доходов:

| Вид оказываемых услуг | 2012 год | 2013 год | откл., п.п. |
|-------------------------------------|-----------------|-----------------|--------------------|
| Выручка от услуг почтовой связи | 77,7% | 78,4% | +0,6 |
| Выручка от торговой деятельности | 11,7% | 11,3% | -0,4 |
| Выручка от денежного посредничества | 6,6% | 6,2% | -0,4 |
| Выручка от прочей деятельности | 4,0% | 4,1% | +0,2 |

в том числе:

- выручка от услуг почтовой связи составила 104 339 028 тыс. руб. (78,4% удельного веса от выручки за год), что на 4% (4 091 242 тыс. руб.) выше аналогичного показателя прошлого года. В основном рост наблюдается по статьям «Посылки» - на 12%, «Отправления 1 класса» - на 58% и за счет роста доходов от расчетов с ИПА на 38%;

- выручка от торговой деятельности составила 14 974 743 тыс. руб., (11,3% удельного веса от выручки за год), что на 1% (81 093 тыс. руб.) ниже аналогичного показателя прошлого года. Снижение выручки связано с сокращением объемов товарооборота;

- выручка от денежного посредничества составила 8 281 504 тыс. руб. (6,2% удельного веса от выручки за год), что на 3% (271 611 тыс. руб.) ниже аналогичного показателя прошлого года. На снижение выручки по данному блоку повлияло сокращение доходов по денежным переводам на 13% и дохода от приема платежей в пользу третьих лиц на 3%;

- выручка от прочей деятельности составила 5 496 502 тыс. руб. (4,1% удельного веса от выручки за год), что на 8% (394 852 тыс. руб.) выше аналогичного показателя прошлого года.

Финансовый результат деятельности

По итогам 2013 года чистая прибыль составила 24 223 тыс. руб., что на 97% (812 858 тыс. руб.) ниже размера чистой прибыли за предыдущий год. По результатам проведенных мероприятий чистая прибыль должна была увеличиться на 1 501 000 тыс. руб., однако, начиная с 1 октября 2013 года, предприятие приступило к реализации поэтапной программы повышения заработной платы работникам основного производства в городах-миллионниках на 15%, что привело к дополнительным расходам в сумме 1 327 000 тыс. руб. и, соответственно, сокращению чистой прибыли.

Затраты на производство в 2013 году составили 136 706 223 тыс. руб., что на 2,3% (3 105 721 тыс. руб.) выше данного показателя за 2012 год.

Рост затрат на производство, в основном, обусловлен ростом расходов на оплату труда. В 2013 году затраты на оплату труда (с учетом отчислений с ФОТ) выросли на 3,8% (2 779 253 тыс. руб.) по сравнению с 2012 годом, в том числе за счет повышения окладной части работников ФГУП «Почта России»: в сентябре 2013 года было принято решение увеличить заработную плату работников основного производства в городах-миллионниках на 15%, что привело к дополнительным расходам. Среднесписочная численность персонала в 2013 году снизилась на 2,5% по сравнению с 2012 годом за счет ликвидации избыточной численности и составила 292 386 человек. Средняя заработная плата выросла на 9% и составила 16 689 руб. в 2013 году.

Балансовая величина активов

Балансовая величина активов за 2013 год составила 277 417 634 тыс. руб., что на 33% (68 849 719 тыс. руб.) выше уровня 2012 года. Увеличение произошло за счет роста оборотных активов на 34,9%, в основном, за счет роста по статье «Денежные средства и денежные эквиваленты» на 39,1% (61 448 535 тыс. руб.). Кроме того, произошел рост внеоборотных активов на 22% (6 652 130 тыс. руб.), в основном по причине увеличения по статье «Основные средства» на 15,8% (3 385 937 тыс. руб.) за счет роста инвестиций.

7.2. Факторы, повлиявшие в отчетном году на финансовые результаты деятельности организации

Улучшение финансового положения в 2013 году обеспечено за счет:

- роста эффективности деятельности:
 - увеличение среднемесячной выработки на одного работника на 6% (с 32,9 тыс. руб. до 34,9 тыс. руб.);
 - рост объемов среднемесячных продаж на 1 ОПС на 4% (с 237,0 тыс. руб. до 245,5 тыс. руб.) и в расчете на 1 жителя на 3% (с 69 руб. до 71 руб.).
- увеличения объемов:
 - отправлений 1 класса – на 89% (20 200 тыс. единиц);
 - посылок – на 1% (700 тыс. единиц);
 - неконвертованных счетов, извещений, уведомлений, квитанционных книжек – на 11% (82 400 тыс. единиц).
- индексации тарифов на услуги общедоступной почтовой связи по пересылке внутренней письменной корреспонденции (почтовых карточек, писем, бандеролей) в среднем на 9,2 % с 01.04.2013, в том числе:
 - по простой корреспонденции - на 9,4%;
 - по заказной корреспонденции - на 8,8%;
 - по корреспонденции с объявленной ценностью - на 9,1%.
- оптимизации численности персонала:
 - в результате проведения программ ликвидации избыточной занятости средняя численность персонала сократилась на 2,5% и составила 292 386 человек;

• компенсации убытков, отраженной в «Отчете о финансовых результатах»: размер компенсации убытков (в составе «Прочих доходов») составил 4 651 709 тыс. руб., в том числе:

- 2 532 883 тыс. руб. на компенсацию потерь в доходах, связанных со сдерживанием предприятием роста тарифов на услуги по приёму заказов на подписку и доставку (распространение) периодических печатных изданий;

- 1 972 826 тыс. руб. на возмещение убытков от оказания универсальных услуг связи с использованием ПКД;

- 146 000 тыс. руб. – субсидии на покрытие части расходов, связанных с функционированием отделений почтовой связи, расположенных в районах Крайнего Севера, в связи с оказанием регулируемых услуг почтовой связи;

К негативными факторам, повлиявшим на деятельность ФГУП «Почта России» в 2013 году, можно отнести:

• снижение объемов:

- письменной корреспонденции (простой и заказной без отправлений 1 класса) на 3,7% (60 879 тыс. единиц);

- подписки на 5% (76 139 тыс. единиц);

- денежных переводов на 15% (13 300 тыс. единиц);

- выплат пенсий и пособий на 9% (42 400 тыс. единиц);

- платежей в пользу третьих лиц на 8% (46 700 тыс. единиц).

• неполное возмещение расходов по социально-значимым услугам, по которым выделяются компенсации и субсидии; компенсация убытков в размере 4 651 709 тыс. руб. в среднем на 37% обеспечила покрытие убытков по указанным услугам, в том числе:

компенсация потерь в доходах, связанных со сдерживанием предприятием роста тарифов на услуги по приёму заказов на подписку и доставку (распространение) периодических печатных изданий в размере 2 532 883 тыс. рублей обеспечила покрытие 44% фактически понесенных убытков;

- возмещение убытков от оказания универсальных услуг связи с использованием ПКД в размере 1 972 826 тыс. руб. обеспечит компенсацию около 61% убытков, понесенных в связи с оказанием данных услуг;

- субсидия на возмещение убытков от оказания общедоступных услуг почтовой связи в районах Крайнего Севера в размере 146 000 тыс. руб. обеспечит покрытие около 7% убытков, понесенных в связи с оказанием данных услуг.

7.3. Анализ финансового состояния Предприятия на краткосрочную перспективу

7.3.1. Показатели эффективности хозяйственной деятельности

Общая рентабельность – показывает доходность Предприятия за отчётный период. Рассчитывается как отношение чистой прибыли к выручке от реализации продукции (работ, услуг). На конец 2013 года показатель составил 0,02%.

Рентабельность собственного капитала – рассчитывается как отношение чистой прибыли Предприятия за отчётный период к средней величине собственного капитала за период. На конец 2013 года показатель составил 0,19%.

Рентабельность активов – это отношение чистой прибыли к средней величине активов Предприятия за период. Показывает величину прибыли, полученной с каждого рубля, вложенного в совокупные активы Предприятия. На конец 2013 года показатель составил 0,01%.

Значительное сокращение показателей рентабельности по сравнению с 2012 годом произошло в связи со снижением величины чистой прибыли в 2013 году на 97% по сравнению с 2012 годом.

7.3.2. Показатели ликвидности

Коэффициент текущей ликвидности – это отношение оборотных активов к краткосрочным обязательствам. Коэффициент показывает достаточность оборотных средств Предприятия для погашения своих краткосрочных обязательств. Рекомендуемое значение данного показателя должно быть больше 1.

На конец 2013 года коэффициент текущей ликвидности составил 1,03, что свидетельствует о достаточности оборотных средств Предприятия для покрытия своих краткосрочных обязательств.

Коэффициент абсолютной ликвидности – это отношение суммы денежных средств и краткосрочных финансовых вложений к общей сумме краткосрочных обязательств. Данный коэффициент показывает, какая часть краткосрочной задолженности предприятия может быть погашена в ближайшее время. Нормальное значение коэффициента находится в пределах 0,2-0,5.

На конец 2013 года этот показатель составил 0,94. Высокое значение показателя обусловлено отражением в ф.1 «Баланс» активов и обязательств по переводным операциям.

7.3.3. Показатели платежеспособности (структуры капитала)

Коэффициент автономии (собственности) показывает долю собственного капитала в валюте баланса. Рассчитывается как отношение источников собственных средств к общей сумме всех средств Предприятия. Норматив показателя – больше 0,5.

На конец года размер коэффициента автономии составил 0,05.

Коэффициент соотношения заёмных и собственных средств (финансовой зависимости) – это отношение всех обязательств по привлеченным заемным средствам к стоимости собственного капитала. Коэффициент показывает сколько заемных средств привлекло Предприятие на 1 руб. вложений в активы собственных средств. Норматив составляет – меньше 1,0. На конец года этот показатель составил 19,16.

Значительное отклонение данных показателей от нормативов объясняется отражением в Разделе V «Краткосрочные обязательства» обязательств по переводным операциям, которые составляют 87% от общего размера краткосрочных обязательств, и низким уровнем собственного капитала, а также учетной стоимостью имущества полученного от собственника, которая значительно ниже рыночной стоимости.

7.3.4. Показатели деловой активности

Период оборота текущих активов – это отношение суммы оборотных активов к выручке, умноженное на длительность отчетного периода в днях. Показатель показывает продолжительность одного оборота текущих активов.

За 2013 год этот показатель составил 659 дней. Достаточно длительный период оборачиваемости текущих активов обусловлен наличием значительных денежных средств клиентов. Это связано со спецификой оказания таких услуг как пересылка почтовых переводов, выплата пенсий и пособий, прием коммунальных и иных платежей от населения в пользу третьих лиц и т.п.

Период оборота запасов и затрат показывает продолжительность одного оборота материальных оборотных средств. За отчетный период этот показатель составил 20 дней.

7.3.5. Показатели структуры баланса и платежеспособности Предприятия

Коэффициент обеспеченности собственными оборотными средствами – это отношение разницы между собственным капиталом и внеоборотными активами к сумме оборотных активов. Данный показатель характеризует долю собственных оборотных средств в оборотных активах. Норматив составляет – более 0,1.

На конец 2013 года этот показатель равен «минус» 0,1. Отрицательное значение данного показателя связано с низкой учетной стоимостью имущества, полученного от собственника.

Коэффициент утраты (восстановления) платежеспособности используется для характеристики финансового положения с точки зрения возможной утраты или восстановления платежеспособности Предприятия в ближайшей перспективе (3-6 месяцев). Базой для расчета данного показателя является коэффициент текущей ликвидности, взятый на начало и конец отчетного периода в сравнении с его нормативным значением. Коэффициент утраты (восстановления) платежеспособности должен быть больше 1.

На конец отчетного периода коэффициент утраты (восстановления) платежеспособности составил 0,51. Низкий уровень данного показателя связан с тем, что через счета Предприятия проходят значительные денежные средства клиентов, что существенно увеличивает оборотные активы, влияющие на величину этого показателя.

Доля основных средств в активах составляет 8,97%.

7.4. Оценка финансового состояния на долгосрочную перспективу

7.4.1. Структура источников средств

Стоимость активов Предприятия на конец 2013 года составляет 277 417 634 тыс. руб., при этом источниками его покрытия являются собственные средства в размере 20 401 612 тыс. руб. (7%) и заемные средства – 257 016 022 тыс. руб. (93%).

Общая сумма долгосрочных и краткосрочных займов и кредитов на конец 2013 года составила 23 916 571 тыс. руб., что на 7,9% выше, чем на конец 2012 года. Необходимость наращивания темпов модернизации производственной инфраструктуры федеральной почтовой связи обусловила рост заимствований, необходимых для финансирования инвестиционной деятельности ФГУП «Почта России».

7.4.2. Степень зависимости организации от внешних инвесторов и кредиторов

Коэффициент финансовой устойчивости рассчитывается как отношение суммы собственного капитала и долгосрочных обязательств к общей стоимости активов Предприятия. Используется при оценке финансового состояния Предприятия. Рекомендуемое значение - больше или равно 0,5.

На конец 2013 года данный показатель составил 0,13. Низкий уровень данного показателя связан с тем, что через счета Предприятия проходят значительные денежные средства клиентов, что существенно увеличивает оборотные активы, влияющие на величину показателя.

Коэффициент финансирования рассчитывается как отношение собственных источников к заемным. Коэффициент показывает, какая часть деятельности Предприятия финансируется за счет собственных средств, а какая - за счет заемных.

На конец 2013 года данный показатель составил 0,06.

7.4.3. Динамика инвестиций на перспективу с определением эффективности этих инвестиций

тыс. руб.

| | 2014 год | 2015 год | 2016 год |
|------------|------------|------------|------------|
| Инвестиции | 18 494 747 | 50 464 250 | 28 913 862 |

В соответствии со стратегическими целями развития ФГУП «Почта России» на среднесрочную перспективу определены основные семь групп направлений инвестиционной деятельности предприятия:

1. Письменная корреспонденция
2. Посылки, курьерские и экспресс услуги
3. Финансовые /Банковские услуги
4. Государственные услуги
5. Логистическая система
6. Сеть отделений
7. Развитие ИТ

Необходимый объем капитальных вложений до 2016 года оценивается в размере свыше 97 млрд. руб.

Реализация мероприятий по развитию ФГУП «Почта России», предусмотренных инвестиционной программой предприятия будет способствовать достижению стратегических целей, стоящих перед почтовым оператором, обеспечению гарантированного доступа граждан на всей территории Российской Федерации (включая населенные пункты в сельской местности и труднодоступных районах) к широкому спектру качественных почтовых, информационных услуг, росту проникновения финансово-банковских услуг за счет использования инфраструктуры отделений почтовой связи, а также созданию на базе ФГУП «Почта России» современной клиентоориентированной транспортно-логистической компании, многофункциональной информационно-логистической инфраструктуры.

Модернизация производственной инфраструктуры федеральной почтовой связи, в совокупности с мероприятиями организационного характера, будет являться залогом повышения качества оказываемых услуг на всей территории Российской Федерации, в том числе для жителей небольших населенных пунктов и отдаленных районов.

Комплекс запланированных мероприятий по модернизации инфраструктуры почтовой логистики позволит достичь следующих результатов:

- сокращение сроков обработки и прохождения почтовых отправок от отправителя до адресата: Д+2 (день отправления плюс 2 дня) для писем, Д+1 для посылок внутри крупных городов; Д+3 внутри региона для всех отправок; Д+5 между крупными городами; Д+7-10 между остальными населенными пунктами.

- повышение надежности и снижение сроков прохождения почтовых отправок на магистральных и локальных маршрутах и достижение целевых показателей качества услуг почтовой связи (до 95% доставки в срок, обеспечение сохранности доставки до 99,7%);

- повышение эффективности использования автотранспорта при осуществлении магистральных и локальных перевозок почтовых отправок;

- повышение уровня безопасности магистральных и локальных перевозок.

Развитие бизнес- направлений инвестиционной программы позволит существенно расширить спектр услуг почтовой связи. В частности, население сельской местности получит доступ к современным финансовым и информационно-коммуникационным услугам, оказание которых было невозможно в силу технических ограничений. В свою очередь это стимулирует рост безналичных расчетов и дополнительный приток средств в экономику страны. Будут расширены возможности доступа граждан к информации, в том

числе к сведениям о деятельности органов государственной власти, что положительно скажется на показателях деятельности предприятия. В частности, только за счет развития направления госуслуг ФГУП «Почта России» ожидает в 2014-2016 гг. получить дополнительную выручку в размере более 21 млрд. руб. Интенсификация производственной деятельности окажет позитивное воздействие как на рост доходов от оказания почтовых, финансовых и информационно-коммуникационных государственных услуг, так и повлечет оптимизацию операционных расходов. Развитие материально-технической базы через применение технологических инноваций позволит предприятию обеспечить повышение качества оказываемых почтовых и финансовых услуг, а также создаст условия для внедрения современных востребованных почтово-финансовых сервисов.

7.5 Показатели деловой активности организации

7.5.1. Широта рынков сбыта продукции

ФГУП «Почта России», национальный почтовый оператор, несет обязательство по предоставлению универсальных услуг почтовой связи населению и сохранению масштабной, территориально распределенной сети почтовых отделений, охватывающей услугами почтовой связи 99 % территории России, включая самые отдаленные и труднодоступные населенные пункты.

7.5.2. Степень выполнения плановых показателей

Согласно Программе деятельности ФГУП «Почта России» на 2013 год, одобренной письмом Федерального агентства связи от 07.12.2012 № ИЧ-ПЗ4-7340, Предприятием запланированы следующие показатели:

| Показатель | План 2013 г., тыс. руб. | Факт 2013 г., тыс. руб. |
|-----------------------|-------------------------|-------------------------|
| Чистая прибыль/убыток | -150 000 | 24 000 |
| Выручка от реализации | 144 530 000 | 133 092 000 |
| Чистые активы | 10 245 000 | 13 470 000 |

Чистая прибыль за 2013 год составила 24 000 тыс. руб., что на 174 000 тыс. руб. (в 6 раз) выше одобренного убытка (150 000 тыс. руб.) на 2013 год. При этом следует отметить, что при плановом убытке Предприятием был достигнут положительный финансовый результат.

Фактическая выручка от реализации ФГУП «Почта России» за 2013 год составила 133 092 000 тыс. руб., что на 8% (11 438 000 руб.) ниже планового показателя. На невыполнение плана оказало влияние снижение:

- выручки от услуг почтовой связи на 5% (2 829 000 тыс. руб.) в связи с сокращением объемов по крупным федеральным клиентам, снижением объемов рассылки пенсионного фонда, переходом на электронное и SMS-уведомление, частичным переносом на январь 2014 года рассылки почты ФКУ «Налог-Сервис»;

- выручки от посылок, EMS, курьерской и доставочной службы на 10% (1 952 000 тыс. руб.) в связи с сокращением объемов по крупным федеральным клиентам, а также по причине снижения объемов EMS-отправлений;

- выручки от финансовой деятельности на 8% (4 266 000 тыс. руб.) по причине снижения объемов коммунальных платежей, объединения платежей в одной квитанции и исключения комиссии ФГУП «Почта России» из структуры тарифных ставок, сокращения объемов денежных переводов, а также сокращения доходов от выплат пенсий и пособий в связи с уменьшением числа обслуживаемых пенсионеров;

- выручки от реализации товаров на 13% (2 357 000 тыс. руб.) в связи с невыполнением плана по товарообороту, закрытием ОПС (за 2013 год количество временно не работающих ОПС увеличилось на 639 шт.).

Чистые активы по состоянию на 31.12.2013 сложились на уровне 13 470 000 тыс. руб., что на 3 225 000 тыс. руб. выше данного показателя, утвержденного Программой деятельности на 2013 год. Изменение стоимости чистых активов обусловлено, в основном, сокращением убытков прошлых лет за счет полученной по факту прибыли при плановом убытке, а также увеличением по строке «Имущество, полученное от собственника сверх уставного капитала» по причине роста количества объектов, на которые зарегистрировано право собственности Российской Федерации и право хозяйственного ведения.

7.5.3. Уровень эффективности использования ресурсов организации

Производительность труда – это отношение выручки от реализации к среднесписочной численности работников. Характеризует результативность использования трудовых ресурсов.

В 2013 году показатель производительности труда составил 455 тыс. руб./чел., что на 6% выше показателя 2012 года.

Фондоотдача производственных фондов – это отношение выручки за период к стоимости внеоборотных активов. Показывает сколько реализовано продукции на 1 рубль стоимости внеоборотных активов. В 2013 году показатель составил 3,60. Снижение показателя на 15% к прошлому году объясняется опережающими темпами роста внеоборотных активов по сравнению с ростом выручки.

7.5.4. Мероприятия по энергосбережению и повышению энергоэффективности на предприятии

В соответствии с поручением Министра связи и массовых коммуникаций Российской Федерации от 03.12.2013 № 40850-НН разработан проект «дорожной карты» по энергоэффективности ФГУП «Почта России» на период до 2020 года и направлен на согласование в Минкомсвязи России. Реализация «дорожной карты» позволит обеспечить предприятию снижение доли затрат на энергетические ресурсы и воду, а также создание экономических и организационных стимулов для внедрения инновационных энергоэффективных технологий и методов на предприятии.

В рамках действия Программы энергосбережения и повышения энергоэффективности ФГУП «Почта России» подведены итоги достижения плановых целевых показателей энергосбережения и повышения энергетической эффективности за 2013 год. Уточнены плановые мероприятия энергосбережения на 2014 год.

Во исполнение поручения от 30.12.2009 № ИШ-П9-7894, по состоянию на 1 января 2014 года объекты почтовой связи оснащены:

- электрическими счетчиками - 100%;
- счетчиками учета холодной и горячей воды – 100%;
- счетчиками учета газа – 100%;
- счетчиками учета тепла – 93,1%.

В 2013 году установлено и введено в эксплуатацию 389 счетчиков учета тепла. Для оснащения объектов почтовой связи, находящихся в собственности ФГУП "Почта России" до конца 2014 года планируется установить 275 счетчиков учета тепла, при этом оснащенность данными счетчиками составит 95,3%.

На 14 объектах проведена реконструкция и модернизация энергоиспользующего оборудования, наружных и внутренних инженерных сетей на сумму 9 400 тыс. руб.

В 22 филиалах выполнены работы по переводу объектов почтовой связи с печного на газовое отопление на сумму 29 400 тыс. руб.

Для снижения затрат на топливо и уменьшения потерь в тепловых сетях в 26 филиалах произведены работы по реконструкции и модернизации существующих котельных на сумму 16 800 тыс. руб.

Снижение затрат на потребление энергетических ресурсов (вода, электроэнергия, тепло) в 2013 году составило 67 900 тыс. руб.

8. Сведения о собственном капитале организации

| Показатель | на 31.12.2012 года | на 31.12.2013 года | изменения |
|------------------------------------|-----------------------|-----------------------|-------------|
| 1. Сумма чистых активов, тыс. руб. | 12 217 848 | 13 469 884 | + 1 252 036 |
| 2. Уставный фонд, тыс. руб. | 83 254 | 83 254 | - |
| 3. Резервный фонд, тыс. руб. | 12 488 | 12 488 | - |

9. События после отчетной даты

В период с 01.01.2014 года и до даты формирования годовой бухгалтерской отчетности за 2013 год отсутствуют факты хозяйственной деятельности, признаваемые событием после отчетной даты.

10. Условные обязательства и условные активы

Информацией об условных обязательствах и условных активах предприятие не обладает.

Генеральный директор



Д.Е. Страшнов

Руководитель Департамента бухгалтерского
учёта – главный бухгалтер

Е.А. Кокорева

Приложение № 1
к Пояснениям к бухгалтерскому балансу и
Отчёту о движении денежных средств за
2013 год

Пересчёт сравнительных показателей Отчёта о движении денежных средств за 2012 год
Тыс. руб.

| Наименование показателя | Код | За 2012 г. до корректировки | корректировка | За 2012 г. после корректировки |
|--|-------------|--------------------------------|----------------|--------------------------------------|
| Денежные потоки от текущих операций | | | | |
| Поступления - всего | 4110 | 463 701 458 | -277 543 037 | 186 158 421 |
| в том числе: | | | | |
| от продажи продукции, товаров, работ и услуг | 4111 | 132 719 597 | 3 903 972 | 136 623 569 |
| арендных платежей, лицензионных платежей, роялти, комиссионных и иных аналогичных платежей | 4112 | 128 902 103 | -107 787 296 | 21 114 807 |
| от перепродажи финансовых вложений | 4113 | | 0 | |
| прочие поступления | 4119 | 202 079 758 | -173 659 713 | 28 420 045 |
| Платежи - всего | 4120 | 460 422 480 | -276 705 482 | 183 716 998 |
| в том числе: | | | | |
| поставщикам (подрядчикам) за сырье, материалы, работы, услуги | 4121 | 77 145 847 | 7 768 587 | 84 914 434 |
| в связи с оплатой труда работников | 4122 | 51 648 307 | 6 828 021 | 58 476 328 |
| процентов по долговым обязательствам | 4123 | 777 048 | 0 | 777 048 |
| налога на прибыль организаций | 4124 | 2 267 | 0 | 2 267 |
| прочие платежи | 4129 | 330 849 011 | -291 302 090 | 39 546 921 |
| Сальдо денежных потоков от текущих операций | 4100 | 3 278 978 | 837 555 | 2 441 423 |
| Денежные потоки от инвестиционных операций | | | | |
| Поступления - всего | 4210 | 1 021 892 | -30 | 1 021 862 |
| в том числе: | | | | |
| от продажи внеоборотных активов (кроме финансовых вложений) | 4211 | 192 | -30 | 162 |
| от продажи акций других организаций (долей участия) | 4212 | | | |
| от возврата предоставленных займов, от продажи долговых ценных бумаг (прав требования денежных средств к другим лицам) | 4213 | | | |
| дивидендов, процентов по долговым финансовым вложениям и аналогичных поступлений от долевого участия в других организациях | 4214 | 1 021 700 | 0 | 1 021 700 |
| прочие поступления | 4219 | | | |
| Платежи - всего | 4220 | 5 566 315 | -837 585 | 4 728 730 |
| в том числе | | | | |
| в связи с приобретением, созданием, модернизацией, реконструкцией и подготовкой к использованию внеоборотных активов | 4221 | 5 490 827 | -837 585 | 4 653 242 |
| в связи с приобретением акций других организаций (долей участия) | 4222 | | | |

| | | | | |
|---|------|-------------|-----------|-------------|
| в связи с приобретением долговых ценных бумаг (прав требования денежных средств к другим лицам), предоставление займов другим лицам | 4223 | | | |
| процентов по долговым обязательствам, включаемым в стоимость инвестиционного актива | 4224 | 75 488 | 0 | 75 488 |
| прочие платежи | 4229 | 0 | 0 | |
| Сальдо денежных потоков от инвестиционных операций | 4200 | (4 544 423) | (837 555) | (3 706 868) |
| Денежные потоки от финансовых операций | | | | |
| Поступления - всего | 4310 | 18 735 251 | 0 | 18 735 251 |
| в том числе: | | | | |
| получение кредитов и займов | 4311 | 2 560 719 | 0 | 2 560 719 |
| денежных вкладов собственников (участников) | 4312 | 105 874 | 0 | 105 874 |
| от выпуска акций, увеличения долей участия | 4313 | | | |
| от выпуска облигаций, векселей и других долговых ценных бумаг и др. | 4314 | 10 684 727 | 0 | 10 684 727 |
| прочие поступления | 4319 | 5 383 931 | 0 | 5 383 931 |
| Платежи - всего | 4320 | 8 691 655 | 0 | 8 691 655 |
| в том числе | | | | |
| собственникам (участникам) в связи с выкупом у них акций (долей участия) организации или их выходом из состава участников | 4321 | | | |
| на уплату дивидендов и иных платежей по распределению прибыли в пользу собственников (участников) | 4322 | | | |
| в связи с погашением (выкупом) векселей и других долговых ценных бумаг, возврат кредитов и займов | 4323 | 5 978 291 | 0 | 5 978 291 |
| прочие платежи | 4329 | 2 713 364 | 0 | 2 713 364 |
| Сальдо денежных потоков от финансовых операций | 4300 | 10 043 596 | | 10 043 596 |
| Сальдо денежных потоков за отчетный период | 4400 | 8 778 151 | | 8 778 151 |
| Остаток денежных средств и денежных эквивалентов на начало отчетного периода | 4450 | 148 350 973 | | 148 350 973 |
| Остаток денежных средств и денежных эквивалентов на конец отчетного периода | 4500 | 157 137 390 | | 157 137 390 |
| Величина влияния изменений курса иностранной валюты по отношению к рублю | 4490 | 8 266 | | 8 266 |