

20.03.2015 г. / РСМ-993

МОСКОВСКИЙ
ОТДЕЛ ГОСУДАРСТВЕННОЙ
СТАТИСТИКИ
В ЮАО г. МОСКВЫ

30

**Аудиторское заключение
по бухгалтерской отчетности
за 2014 год**

МИ ФНС России
по крупнейшим
налогоплательщикам № 7

~~11.03.2015~~ 30 марта 2015
Самоец

ПОЛУЧЕНО ПО ТКС

Инспектор Самоец

Органу, осуществляющему полномочия собственника имущества федерального государственного унитарного предприятия «Почта России»

Аудируемое лицо:

Федеральное государственное унитарное предприятие «Почта России» (сокращенное наименование ФГУП «Почта России»).

Место нахождения: 131000, Российская Федерация, г. Москва, Варшавское шоссе, д.37.

Основной государственный регистрационный номер 1037724007276.

Общество с ограниченной ответственностью "РСМ РУСЬ".

Место нахождения: 119285, г. Москва, ул. Пудовкина, д. 4;

Телефон: (495) 363-28-48; факс: (495) 981-41-21;

Основной государственный регистрационный номер – 1027700257540;

Общество с ограниченной ответственностью «РСМ РУСЬ» является членом Саморегулируемой организации (СРО) аудиторов Некоммерческое Партнерство «Аудиторская Ассоциация Содружество» (свидетельство о членстве № 6938, ОРНЗ 11306030308), местонахождение: 119192, Москва, Мичуринский пр-т, д. 21, корп. 4.

Мы провели аудит прилагаемой бухгалтерской отчетности ФГУП «Почта России», составленной в соответствии с российскими правилами составления бухгалтерской отчетности. Бухгалтерская отчетность включает бухгалтерский баланс по состоянию на 31 декабря 2014 года, отчет о финансовых результатах, отчет об изменениях капитала и отчет о движении денежных средств за 2014 год, пояснения к бухгалтерскому балансу и отчету о финансовых результатах.

Ответственность аудируемого лица за бухгалтерскую отчетность

Руководство ФГУП «Почта России» несет ответственность за составление и достоверность указанной бухгалтерской отчетности в соответствии с российскими правилами составления бухгалтерской отчетности и систему внутреннего контроля, необходимую для составления бухгалтерской отчетности, не содержащей существенных искажений вследствие недобросовестных действий или ошибок.

Ответственность аудитора

Наша ответственность заключается в выражении мнения о достоверности бухгалтерской отчетности на основе проведенного нами аудита. Мы проводили аудит в соответствии с федеральными стандартами аудиторской деятельности. Данные стандарты требуют соблюдения применимых этических норм, а также планирования и проведения аудита таким образом, чтобы получить достаточную уверенность в том, что бухгалтерская отчетность не содержит существенных искажений.

Аудит включал проведение аудиторских процедур, направленных на получение аудиторских доказательств, подтверждающих числовые показатели в бухгалтерской отчетности и раскрытие в ней информации. Выбор аудиторских процедур является предметом нашего суждения, которое основывается на оценке риска существенных искажений, допущенных вследствие недобросовестных действий или ошибок. В процессе оценки данного риска нами рассмотрена система внутреннего контроля, обеспечивающая составление и достоверность бухгалтерской отчетности, с целью выбора соответствующих аудиторских процедур, но не с целью выражения мнения об эффективности системы внутреннего контроля.

Аудит также включал оценку надлежащего характера применяемой учетной политики и обоснованности оценочных показателей, полученных руководством аудируемого лица, а также оценку представления бухгалтерской отчетности в целом.

Мы полагаем, что полученные в ходе аудита доказательства представляют достаточные основания для выражения мнения о достоверности бухгалтерской отчетности.


Мнение

По нашему мнению, бухгалтерская отчетность отражает достоверно во всех существенных отношениях финансовое положение ФГУП «Почта России» по состоянию на 31 декабря 2014 года, результаты его финансово-хозяйственной деятельности и движение денежных средств за 2014 год в соответствии с российскими правилами составления бухгалтерской отчетности.

Член Правления

Квалификационный аттестат аудитора № К 002804 выдан на основании решения ЦАПАК Минфина РФ от 27 января 2000г., протокол №76 на неограниченный срок.

ОРНЗ в Реестре аудиторов и аудиторских организаций
21005008244



Т. П. Газеева

МИ ФНС России
по крупнейшим
налогоплательщикам № 7

БУХГАЛТЕРСКИЙ БАЛАНС

30 марта 2015
Самсест

~~31 декабря 2014~~

на 31 декабря 2014 г.

ПОЛУЧЕНО ПО ТКС

Форма № 1 по ОКУД
Дата (год, месяц, число)

Инициатор Самсест ФГУП "Почта России"

по ОКПО

Идентификационный номер налогоплательщика

ИНН

Вид деятельности Почтовая связь

по ОКВЭД

Организационно-правовая форма/форма собственности Федеральное государственное
унитарное предприятие

по ОКОПФ/ОКФС

Единица измерения: тыс. руб.

по ОКЕИ

Местонахождение (адрес) 131000, Москва, Варшавское шоссе, 37


КОДЫ		
0710001		
2014	12	31
13580559		
7724261610		
6411		
42	12	
384		

Дата утверждения
Дата отправки (принятия)

Пояснения	АКТИВ	Код строки	На 31 декабря 2014 года	На 31 декабря 2013 года	На 31 декабря 2012 года
1	2	3	4	5	6
I. ВНЕОБОРОТНЫЕ АКТИВЫ					
5100-5130ч.1	Нематериальные активы	1110	392 678	333 875	4 042
5140-5190ч.1	Результаты исследований и разработок	1120	0	0	0
	Нематериальные поисковые активы	1130	0	0	0
	Материальные поисковые активы	1140	0	0	0
5200-5286ч.1, п.5.1.1ч.2	Основные средства	1150	24 441 842	24 883 589	21 497 652
5220ч.1, п.5.1.4 ч.2	Доходные вложения в материальные ценности	1160	36 389	42 839	53 506
5301-5329ч.1	Долгосрочные финансовые вложения	1170	2 254	2 259	2 261
	Отложенные налоговые активы	1180	4 939 776	4 811 577	3 786 090
	Прочие внеоборотные активы	1190	1 313 613	1 047 865	1 073 114
5240-5250ч.1, п.5.1.3 ч.2	Незавершенное строительство	1195	5 022 460	4 752 729	3 034 730
	Актив по негосударственному пенсионному обеспечению	1196	0	1 073 709	844 917
	ИТОГО по разделу I	1100	36 149 012	36 948 442	30 296 312
II. ОБОРОТНЫЕ АКТИВЫ					
п.5.1.5 ч.2	Запасы; всего	1210	7 909 122	7 503 434	7 187 684
	в том числе:				
5401,5421ч.1	сырье, материалы и другие аналогичные ценности	1211	3 723 676	3 753 410	3 423 399
5402,5422ч.1	готовая продукция и товары для перепродажи	1214	3 541 340	3 552 709	3 537 879
5403,5423ч.1	расходы будущих периодов	1216	644 106	197 297	226 406
5404,5424ч.1	прочие запасы и затраты	1217	0	18	0
	Налог на добавленную стоимость по приобретенным ценностям	1220	92 724	100 763	89 689
5500,5552ч.1, п.5.1.7 ч.2	Дебиторская задолженность, всего	1230	16 490 079	9 621 557	9 538 492
	в том числе:				
5511,5531ч.1	покупатели и заказчики	1231	4 336 529	2 512 800	2 337 729
5512,5532ч.1	авансы выданные	1232	3 520 860	3 068 309	4 245 976
5513,5533,5501, 5521ч.1.	прочие дебиторы, включая долгосрочную дебиторскую задолженность	1233	8 632 690	4 040 448	2 954 787
5301-5329ч.1	Финансовые вложения (за исключением денежных эквивалентов)	1240		0	0
	Денежные средства и денежные документы	1250	176 591 757	218 585 925	157 137 390
п.5.1.8 ч.2	Прочие оборотные активы, всего	1260	4 771 333	4 657 513	4 318 348
	в т.ч. прочие оборотные активы по переводным операциям	1261	3 793 940	3 762 156	3 581 909
	ИТОГО по разделу II	1200	205 855 015	240 469 192	178 271 603
	БАЛАНС	1600	242 004 027	277 417 634	208 567 915

30
Апр

Пояснения	ПАССИВ			
	Код строки	На 31 декабря 2014 года	На 31 декабря 2013 года	На 31 декабря 2012 года
1	2	3	4	5
III. КАПИТАЛ И РЕЗЕРВЫ				
Уставный капитал (складочный капитал, уставный фонд, вклады товарищей)				
	1310	83 254	83 254	83 254
	1320	0	0	0
	1340	424 559	424 712	427 030
	1350	0	0	0
	1360	12 488	12 488	12 488
п.5.1.13 ч.2	1370	15 161 474	12 893 063	11 628 542
ИТОГО по разделу III				
	1300	15 681 775	13 413 517	12 151 314
IV. ДОЛГОСРОЧНЫЕ ОБЯЗАТЕЛЬСТВА				
5552,5572ч.1,п.5.1.12 ч.2	1410	12 652 155	22 509 090	21 823 268
5553,5573ч.1	1420	942 486	1 023 586	935 592
	1430	1 083 521	0	0
5555,5575ч.1	1450	159 854	0	52 225
ИТОГО по разделу IV				
	1400	14 838 016	23 532 676	22 811 085
V. КРАТКОСРОЧНЫЕ ОБЯЗАТЕЛЬСТВА				
5561,5581ч.1	1510	17 280 685	1 407 481	337 471
5560ч.1, п.5.1.9ч.2	1520	21 058 936	22 275 683	20 676 576
5562,5582ч.1	1521	5 693 703	6 937 165	6 704 675
5563,5583ч.1	1522	1 300 074	2 496 029	2 312 159
5564,5584ч.1	1523	1 328 482	1 275 026	1 314 080
5565,5585ч.1	1524	3 621 836	2 992 699	3 095 436
5566,5586ч.1	1525	6 529 810	6 207 904	5 161 069
	1526	0	159 854	159 854
5567,5587ч.1	1527	2 585 031	2 207 006	1 929 303
п.5.1.10 ч.2	1530	45 222	56 367	66 534
5900-5951ч.1	1535	0	0	0
5700-5725ч.1, п.5.1.11 ч.2	1540	5 598 798	6 931 728	6 577 760
	1550	167 500 595	209 800 182	145 947 175
	1551	167 500 595	209 800 182	145 947 175
ИТОГО по разделу V				
	1500	211 484 236	240 471 441	173 605 516
БАЛАНС				
	1700	242 004 027	277 417 634	208 567 915



Главный бухгалтер

Е.А. Кокорева
(подпись) (расшифровка подписи)

Отчет о финансовых результатах

за январь - декабрь 2014 г.

Организация **ФГУП "Почта России"**

МИ ФНС России Форма № 2 по ОКУД
по крупнейшим налогоплательщикам № 7 Дата (год, месяц, число)

Идентификационный номер налогоплательщика

~~1111111111~~ *30 марта 2014* ОКПО
ПОЛУЧЕНО ПО ТКС ИНН

Вид деятельности **Почтовая связь**

Организационно-правовая форма / форма собственности *Самоед*

по ОКВЭД

Федеральное государственное унитарное предприятие

по ОКОПФ / ОКФС

Единица измерения: **тыс. руб.**

по ОКЕИ

КОДЫ		
0710002		
2014	12	31
13580559		
7724261610		
6411		
42	12	
384/385		

Пояснения	Наименование показателя	Код	за январь - декабрь 2014 г.	За аналогичный период предыдущего года
1	2	3	4	5
ПЗ 5.2.1	Выручка (нетто) от продажи товаров, продукции, работ, услуг (за минусом налога на добавленную стоимость, акцизов и аналогичных обязательных платежей), всего	2110	140 353 577	133 091 777
	в том числе: Выручка от услуг почтовой связи	2111	110 989 811	104 339 028
	Выручка от торговой деятельности	2112	14 278 187	14 974 743
	Выручка от денежного посредничества	2113	8 310 197	8 281 504
	Выручка от прочей деятельности	2114	6 775 382	5 496 502
ПО 5660, ПЗ 5.2.2	Себестоимость проданных товаров, продукции, работ, услуг, всего	2120	(141 497 733)	(136 083 455)
	в том числе: Себестоимость услуг почтовой связи	2121	(119 703 564)	(109 804 960)
	Себестоимость торговой деятельности	2122	(9 678 485)	(15 687 419)
	Себестоимость денежного посредничества	2123	(4 912 207)	(4 784 793)
	Себестоимость прочей деятельности	2124	(7 203 477)	(5 806 283)
	Валовая прибыль (убыток)	2100	(1 144 156)	(2 991 678)
	Коммерческие расходы	2210	(2 888 912)	(622 768)
	Управленческие расходы	2220		
	Прибыль (убыток) от продаж	2200	(4 033 068)	(3 614 446)
	Доходы от участия в других организациях	2310		4 223
	Проценты к получению	2320	1 629 514	1 335 208
	Проценты к уплате	2330	(1 907 207)	(1 484 520)
ПЗ 5.2.3	Прочие доходы	2340	14 064 577	7 817 179
ПЗ 5.2.4	Прочие расходы	2350	(8 681 339)	(4 923 859)
	Прибыль (убыток) до налогообложения	2300	1 072 477	(866 215)
	Текущий налог на прибыль (2411-2412)	2410		
	Налог на прибыль*	2411		
	Льгота по налогу на прибыль**	2412		
	Доплата (уменьшение) налога на прибыль за предыдущие налоговые периоды (2414-2415)	2413	109 569	166 511
	Доплата (уменьшение) налога на прибыль за предыдущие налоговые периоды	2414	109 569	166 511
	Льгота по доплате (уменьшению) налога на прибыль за предыдущие налоговые периоды**	2415		
ПЗ 5.2.7	Постоянные налоговые обязательства (активы)	2421	(874 709)	(625 283)
ПЗ 5.2.7	Условный расход (доход) по налогу на прибыль	2422	214 495	(173 243)
ПЗ 5.2.7	Изменение отложенных налоговых обязательств	2430	81 100	(87 994)
	в т.ч. Списание отложенных налоговых обязательств	2431	(2 438)	(3 481)
ПЗ 5.2.7	Изменение отложенных налоговых активов	2450	18 629	858 971
	в т.ч. Списание отложенных налоговых активов	2451	562 923	31 029
	Прочее (санкции, пени к уплате в бюджет)	2460	(46 475)	(47 050)
	Чистая прибыль (убыток)	2400	1 235 300	24 223


30.09.2015 г.
СДЕЛАН КОМПЬЮТЕРНЫЙ
КОПИИОН

Пояснения	Наименование показателя	Код	за январь - декабрь 2014 г.	За аналогичный период предыдущего года
1	2	3	4	5
СПРАВОЧНО				
	Результат от переоценки внеоборотных активов, не включаемый в чистую прибыль (убыток) периода	2510		
	Результат от прочих операций, не включаемый в чистую прибыль (убыток) периода	2520		
	Совокупный финансовый результат	2500	1 235 300	24 223
	Базовая прибыль (убыток) на акцию	2900		
	Разводненная прибыль (убыток) на акцию	2910		

Руководитель

Страшнов Д.Е.

(Ф.И.О.)




(подпись)

Главный бухгалтер

Кокорева Е.А.

(Ф.И.О.)



(подпись)



20.03.2015

(дата составления документа)

Отчет об изменениях капитала
за 2014 г.

ИИ ФИС России
по крупнейшим
налогоплательщикам № 7

ПОЛУЧЕНО ПО ТКС

Инспектор *Самоев*

Форма по ОКУД	710003	
Дата (число, месяц, год)	31	12
по ОКПО	13580559	
ИНН	7724261610	
по ОКВЭД	6411	
по ОКПФ/ОКФС	42	12
по ОКЕИ	385	

Организация **ФГУП "Почта России"**
Идентификационный номер налогоплательщика
Вид экономической деятельности **Почтовая связь**
Организационно-правовая форма/форма собственности **Федеральное государственное унитарное предприятие**
Единица измерения: **тыс. руб.**

1. Движение капитала

Код	Уставный капитал	Собственные акции, выкупленные у акционеров	Добавочный капитал	Резервный капитал	Нераспределенная прибыль (непокрытый убыток)	Итого
3100	83 254	X	427 030	12 488	11 628 542	12 151 314
3210		X			1 468 777	1 468 777
3211		X			24 223	24 223
3212		X			-	-
3213		X			1 444 554	1 444 554
3214		X			X	X
3215		X			X	X
3216		X			-	-
3217		X			1 377 895	1 377 895
3220		X	(2 318)		(204 256)	(206 574)
3221		X	X		-	-
3222		X			-	-
3223		X	(2 318)		(204 256)	(206 574)
3224		X	X		X	X
3225		X	X		X	X
3226		X				
3227		X	X		X	X
3228		X			(203 214)	(203 214)
3230		X			-	X

(Наименование организации)

Наименование показателя	Код	Уставный капитал	Собственные акции, выкупленные у акционеров	Добавочный капитал	Резервный капитал	Нераспределенная прибыль (непокрытый убыток)	Итого
Изменение резервного капитала	3240	X	X	X	-	-	X
Величина капитала на конец предыдущего года	3200	83 254	X	424 712	12 488	12 893 063	13 413 517
За отчетный год Увеличение капитала - всего:	3310		X	73 189		2 508 498	2 581 687
в том числе чистая прибыль	3311	X	X	X	X	1 236 081	1 236 081
переоценка имущества	3312	X	X		X		
Доходы, относящиеся непосредственно на увеличение капитала, в т.ч.:	3313	X	X	73 189	X	1 272 417	1 345 606
дополнительный выпуск акций	3314	X	X	X	X	X	X
увеличение номинальной стоимости акций	3315	X	X	X	X	X	X
реорганизация юридического лица	3316		X				
дополнительно передаваемого собственником имущества	3317	X	X	X	X	1 111 270	1 111 270
Уменьшение капитала – всего:	3320		X	(73 342)		(240 087)	(313 429)
в том числе убыток	3321	X	X	X	X		
переоценка имущества	3322	X	X		X		
расходы, относящиеся непосредственно на уменьшение капитала, в т.ч.:	3323		X	(73 342)	X	(240 087)	(313 429)
уменьшение номинальной стоимости акций	3324	X	X	X	X	X	X
уменьшение количества акций	3325	X	X	X	X	X	X
реорганизация юридического лица	3326		X				
дивиденды	3327	X	X	X	X		
Отчисления от прибыли за пользование федеральным имуществом	3328	-	X	-	-	(6 056)	(6 056)
Изменение добавочного капитала	3330	X	X	-	-	-	X
Изменение резервного капитала	3340	X	X	X	-		X
Величина капитала на 31 декабря отчетного года	3300	83 254	X	424 559	12 488	15 161 474	15 681 775

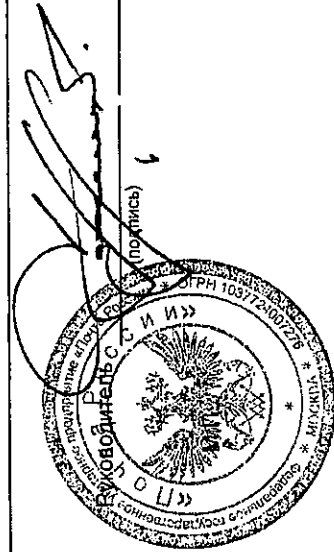
(Наименование организации)

2. Корректировки в связи с изменением учетной политики и исправлением ошибок

Наименование показателя	Код	На 1 декабря года, предшествующему предыдущему	Изменение капитала за предыдущий год		На 1 декабря предыдущего года
			за счет чистой прибыли (убытка)	за счет иных факторов	
Капитал – всего до корректировок	3400	-	-	-	-
корректировка в связи с изменением учетной политики	3410	-	-	-	-
исправлением ошибок	3420	-	-	-	-
после корректировок	3500	-	-	-	-
в том числе нераспределенная прибыль (непокрытый убыток) до корректировок:	3401	-	-	-	-
корректировка в связи с изменением учетной политики	3411	-	-	-	-
исправлением ошибок	3421	-	-	-	-
после корректировок	3501	-	-	-	-
Другие статьи капитала, по которым осуществлены корректировки до корректировок, всего	3402	-	-	-	-
корректировка в связи с изменением учетной политики	3412	-	-	-	-
исправлением ошибок	3422	-	-	-	-
после корректировок, всего	3502	-	-	-	-

3. Чистые активы

Наименование показателя	Код	На 1 декабря отчетного периода	На 1 декабря предыдущего периода	На 1 декабря года, предшествующему предыдущему
Чистые активы	3600	15 726 997	13 469 884	12 217 848



Страшнов Д.Е.
(расшифровка подписи)

Главный бухгалтер

(подпись)

Кохарева Е.А.

(расшифровка подписи)

(подпись)
(дата составления документа)

МИ ФНС России
по крупнейшим
налогоплательщикам № 7

~~Получено по~~ **ПОЛУЧЕНО ПО**

Инспектор

Ю. Мартынов
Самоев

Отчет о движении денежных средств

за 2014 г.

Организация

ФГУП "Почта России"

Идентификационный номер налогоплательщика

Вид экономической деятельности

Почтовая связь

Организационно-правовая форма/форма собственности

Федеральное государственное унитарное предприятие

Единица измерения:

тыс. руб.

Дата (число, месяц, год)

по ОКПО

ИНН

по ОКВЭД

по ОКОПФ/ОКФС

по ОКЕИ

710004

31 12 2014

13580559

7724261610

6411

42 12

384

Наименование показателя	Код	За 2014г.	За 2013 г.
Денежные потоки от текущих операций			
Поступления - всего	4110	136 727 730	242 286 753
в том числе:			
от продажи продукции, товаров, работ и услуг	4111	119 845 732	135 106 597
арендных платежей, лицензионных платежей, роялти, комиссионных и иных аналогичных платежей	4112	13 683 178	5 715 549
от перепродажи финансовых вложений	4113		
прочие поступления	4119	3 198 820	101 464 607
Платежи - всего	4120	(183 999 208)	(178 604 607)
в том числе:			
поставщикам (подрядчикам) за сырье, материалы, работы, услуги	4121	(55 041 181)	(96 778 544)
в связи с оплатой труда работников	4122	(65 180 779)	(59 111 577)
процентов по долговым обязательствам	4123	(1 910 636)	(1 500 073)
налога на прибыль организаций	4124	(4 530)	(30 746)
прочие платежи	4129	(61 862 082)	(21 183 667)
Сальдо денежных потоков от текущих операций	4100	(47 271 478)	63 682 146
Денежные потоки от инвестиционных операций			
Поступления - всего	4210	1 564 709	1 288 072
в том числе:			
от продажи внеоборотных активов (кроме финансовых вложений)	4211	548	207
от продажи акций других организаций (долей участия)	4212		
от возврата предоставленных займов, от продажи долговых ценных бумаг (прав требования денежных средств к другим лицам)	4213		
дивидендов, процентов по долговым финансовым вложениям и аналогичных поступлений от долевого участия в других организациях	4214	1 564 141	1 287 865
прочие поступления	4219	20	
Платежи - всего	4220	(2 966 462)	(6 071 609)
в том числе			
в связи с приобретением, созданием, модернизацией, реконструкцией и подготовкой к использованию внеоборотных активов	4221	(2 881 159)	(6 009 282)
в связи с приобретением акций других организаций (долей участия)	4222	(1 834)	
в связи с приобретением долговых ценных бумаг (прав требования денежных средств к другим лицам), предоставление займов другим лицам	4223		
процентов по долговым обязательствам, включаемым в стоимость инвестиционного актива	4224	(83 469)	(62 327)
прочие платежи	4229		
Сальдо денежных потоков от инвестиционных операций	4200	(1 401 753)	(4 783 537)

20
ОБЩЕСТВЕННЫЙ СЕКТОР
18-00
А. Ю. М.

(Наименование организации)

Наименование показателя	Код	За 2014 г.	За 2013 г.
Денежные потоки от финансовых операций	4310		
Поступления - всего		21 914 924	7 830 156
в том числе:			
получение кредитов и займов	4311	9 924 285	3 739 976
денежных вкладов собственников (участников)	4312		
от выпуска акций, увеличения долей участия	4313		
от выпуска облигаций, векселей и других долговых ценных бумаг и др.	4314	5 256 138	
прочие поступления	4319	6 734 501	4 090 180
Платежи - всего	4320	(16 253 599)	(5 276 979)
в том числе			
собственникам (участникам) в связи с выкупом у них акций (долей участия) организации или их выходом из состава участников	4321		
на уплату дивидендов и иных платежей по распределению прибыли в пользу собственников (участников)	4322	(6 056)	(203 214)
в связи с погашением (выкупом) векселей и других долговых ценных бумаг, возврат кредитов и займов	4323	(13 629 025)	(2 440 947)
прочие платежи	4329	(2 618 518)	(2 632 818)
Сальдо денежных потоков от финансовых операций	4300	5 661 325	2 553 177
Сальдо денежных потоков за отчетный период	4400	(43 011 906)	61 451 786
Остаток денежных средств и денежных эквивалентов на начало отчетного периода	4450	218 585 925	157 137 390
Остаток денежных средств и денежных эквивалентов на конец отчетного периода	4500	176 591 757	218 585 925
Величина влияния изменений курса иностранной валюты по отношению к рублю	4490	1 017 738	(3 251)



Руководитель
Главный бухгалтер

(подпись)
(подпись)

Страшнов Д.Е.
(расшифровка подписи)

Кокорева Е.А.
(расшифровка подписи)

20.03.2015 г.
(дата составления документа)

ПОЯСНЕНИЯ К БУХГАЛТЕРСКОМУ БАЛАНСУ И ОТЧЕТУ О ПРИБЫЛЯХ И УБЫТКАХ

за 2014 г. (часть 1)

Форма по ОКВД	710005
Дата (число, месяц, год)	31 12 2014
по ОКПО	13580559
ИНН	7724261610
по ОКВЭД	6411
по ОКПФ/ОКФС	42 12
по ОКЕИ	384

Организация **ФГУП "Почта России"**
 Идентификационный номер налогоплательщика
 Вид экономической деятельности **Почтовая связь**
 Организационно-правовая форма/форма собственности **Федеральное государственное унитарное предприятие**
 Единица измерения: **тыс. руб.**

1. Нематериальные активы и расходы на научно-исследовательские, опытно-конструкторские и технологические работы (НИОКР)

1.1. Наличие и движение нематериальных активов

Наименование показателя	Код	На начало года				Изменения за период						На конец периода	
		первоначальная стоимость		накопленная амортизация и убытки от обесценения		поступило	выбыло		убыток от обесценения	переоценка		первоначальная стоимость	накопленная амортизация и убытки от обесценения
		3	4	5	6		7	8		9	10		
1	2	3	4	5	6	7	8	9	10	11	12	13	
Нематериальные активы - всего, за отчетный год	5100	350 441	16 566	107 715	4 925	2 052	46 040	-	-	-	453 231	60 553	
Нематериальные активы - всего, за предыдущий год	5110	6 770	2 728	344 023	352	96	13 934	-	-	-	350 441	16 566	
в том числе:													
Изобретения, полезные модели, за отчетный год	5101	239	225	-	-	-	14	-	-	-	239	239	
Изобретения, полезные модели, за предыдущий год	5111	239	196	-	-	-	29	-	-	-	239	225	
Программы для ЭВМ, базы данных, за отчетный год	5102	331 019	10 001	103 408	4 925	2 052	40 740	-	-	-	429 501	48 689	
Программы для ЭВМ, базы данных, за предыдущий год	5112	364	107	330 987	352	96	9 990	-	-	-	331 019	10 001	
Товарные знаки и знаки обслуживания, за отчетный год	5103	4 308	2 727	-	-	-	513	-	-	-	4 308	3 240	
Товарные знаки и знаки обслуживания, за предыдущий год	5113	4 217	2 214	91	-	-	513	-	-	-	4 308	2 727	
Прочие, за отчетный год	5104	14 875	3 613	4 308	-	-	4 773	-	-	-	19 182	8 386	
Прочие, за предыдущий год	5114	1 930	211	12 945	-	-	3 402	-	-	-	14 875	3 613	

МИ ФНС России
 по крупнейшим
 налогоплательщикам № 7
ПОЛУЧЕНО ПО ТКС
 Инспектор *Самоед*

МОСКОВСКИЙ
 ОТДЕЛ ПОСЛУЖИТЕЛЬНО-СТАТИСТИЧЕСКОГО
 ВООЗВРАЩЕНИЯ
 30.12.2014
 Оперу

(Наименование организации)

1.2. Первоначальная стоимость нематериальных активов, созданных самой организацией

Наименование показателя	Код	На конец отчетного периода	На конец предыдущего года	На конец года, предыдущего периода
		3	4	5
1				
Первоначальная стоимость нематериальных активов, созданных самой организацией - всего	5120	32	32	32

1.3. Нематериальные активы с полностью погашенной стоимостью

Наименование показателя	Код	На конец отчетного периода	На конец предыдущего года	На конец года, предыдущего периода
		3	4	5
1				
Нематериальные активы с полностью погашенной стоимостью - всего	5130	457	32	32

1.4. Наличие и движение результатов НИОКР

Наименование показателя	Код	На начало года		Изменения за период				На конец периода	
		первоначальная стоимость	часть стоимости, списанной на расходы	поступило	выбыло		часть стоимости, списанной на расходы	часть первоначальной стоимости на расходы	
					первоначальная стоимость	часть стоимости, списанной на расходы			
		3	4	5	6	7	8	9	10
1									
НИОКР - всего, за отчетный год	5140	-	-	-	-	-	-	-	-
НИОКР - всего, за предыдущий год	5150	-	-	-	-	-	-	-	-

1.5. Незаконченные и неоформленные НИОКР и незаконченные операции по приобретению нематериальных активов

Наименование показателя	Код	На начало года	Изменения за период				На конец периода
			Затраты за период	Списано как не давших положительный результат	Принято к учету в качестве материальных активов или НИОКР	На конец периода	
		3	4	5	6	7	8
1							
Затраты по незаконченным исследованиям и разработкам - всего, за отчетный год	5160	1724	-	500	-	1 224	-
Затраты по незаконченным исследованиям и разработкам - всего, за предыдущий год	5170	1724	-	-	-	1 724	-
Незаконченные операции по приобретению нематериальных активов - всего, за отчетный год	5180	235 500	645 589	3 690	107 715	769 684	-
Незаконченные операции по приобретению нематериальных активов - всего, за предыдущий год	5190	27 314	550 077	163	341 708	235 500	-

(Наименование организации)

2. Основные средства

2.1. Наличие и движение основных средств

Наименование показателя	Код	На начало года		Изменения за период					переоценка			Внутренние обороты между группами			На конец периода	
		первоначальная стоимость	Накопленная амортизация	поступило	выбыло объектов		начислено амортизации	первоначальная стоимость		Накопленная амортизация	Основные средства ("+" - поступило, "-" - выбыло)	Накопленная амортизация ("+" - поступило, "-" - выбыло)	первоначальная стоимость	Накопленная амортизация	первоначальная стоимость	Накопленная амортизация
					первоначальная стоимость	Накопленная амортизация		6	7							
1	2	3	4	5	6	7	8	9	10	11	12	13	14			
Основные средства (без учета доходных вложений в материальные ценности) - всего, за отчетный год	5200	38 570 963	13 687 374	3 042 060	513 974	463 039	3 432 871	-	-	-	-	41 059 048	16 657 206			
Основные средства (без учета доходных вложений в материальные ценности) - всего, за предыдущий год	5210	32 433 242	10 935 591	6 673 050	535 329	495 643	3 247 426	-	-	-	-	38 570 963	13 687 374			
Здания, за отчетный год	5201	17 933 105	1 698 509	1 434 044	11 980	1 578	631 028	-	-	19 533	-878	19 374 702	2 327 278			
Здания, за предыдущий год	5211	14 190 445	1 156 096	3 760 708	14 822	2 217	546 972	-	-	3 225	2 342	17 933 105	1 698 509			
Соружения, за отчетный год	5202	1 212 299	140 675	59 678	51	16	132 144	-	-	(12 871)	(2 227)	1 259 655	270 578			
Соружения, за предыдущий год	5212	521 630	93 177	691 104	804	369	49 987	-	-	399	2 100	1 212 299	140 675			
Машины и оборудование, за отчетный год	5203	16 036 335	9 166 393	1 456 216	378 475	343 640	2 390 052	-	-	(29 349)	1 933	17 084 727	11 216 739			
Машины и оборудование, за предыдущий год	5213	14 292 638	7 187 398	2 087 336	348 384	333 062	2 313 911	-	-	4 746	146	16 036 335	9 166 393			
Транспортные средства, за отчетный год	5204	1 514 271	1 215 573	46 408	96 461	93 300	122 825	-	-	1 568	1 454	1 465 793	1 246 552			
Транспортные средства, за предыдущий год	5214	1 615 337	1 282 044	46 926	145 326	144 825	131 673	-	-	2 665	3 319	1 514 271	1 215 573			
Производственный и хозяйственный инвентарь, за отчетный год	5205	1 620 362	1 300 639	41 423	23 853	21 581	131 406	-	-	1 974	(4 305)	1 639 905	1 406 159			
Производственный и хозяйственный инвентарь, за предыдущий год	5215	1 575 378	1 131 143	67 167	16 023	5 368	176 313	-	-	6 160	1 449	1 620 362	1 300 639			
Прочие, за отчетный год	5206	254 590	163 585	4 290	3 183	2 925	25 418	-	-	19 148	3 824	274 866	189 902			
Прочие, за предыдущий год	5216	237 814	135 733	19 809	9 970	9 802	28 590	-	-	6 937	9 064	254 590	163 585			
Учтено в составе доходных вложений в материальные ценности - всего, за отчетный год	5220	67 450	24 611	1 686	704	294	7 725	-	-	-	-	68 431	32 042			
Учтено в составе доходных вложений в материальные ценности - всего, за предыдущий год	5230	71 130	17 624	272	3 952	1 337	8 324	-	-	-	-	67 450	24 611			

(Наименование организации)

2.2. Незавершенные капитальные вложения

Наименование показателя	Код	На начало года	Изменения за период			На конец периода
			Затраты за период	Списано	Принято к учету в качестве основных средств или увеличена стоимость	
1	2	3	4	5	6	7
Незавершенное строительство и незаконченные операции по приобретению, модернизации и т.п. основных средств - всего, за отчетный год	5240	4 732 729	4 103 129	821 815	3 011 583	5 022 460
Незавершенное строительство и незаконченные операции по приобретению, модернизации и т.п. основных средств - всего, за предыдущий год	5250	3 034 730	12 372 309	3 644 619	7 008 491	4 752 729

2.3. Изменение стоимости основных средств в результате достройки, дооборудования, реконструкции и частичной ликвидации

Наименование показателя	Код	За отчетный период	За предыдущий год
Увеличение стоимости объектов основных средств в результате достройки, дооборудования, реконструкции, присоединения - всего	5260	2 084 153	161 713
Уменьшение стоимости объектов основных средств в результате частичной ликвидации, либо выделений - всего	5270	2 846	-

2.4. Иное использование основных средств

Наименование показателя	Код	На конец отчетного периода	На конец предыдущего года	На конец года, предшествующего предыдущему	
				3	4
1	2	3	4	5	6
Переданные в аренду основные средства, числящиеся на балансе	5280	144 593	1 228 461	163 812	
Полученные в аренду основные средства, числящиеся за балансом	5281	X	X	X	
Полученные в аренду основные средства, числящиеся на балансе	5282	-	194 872	490 811	
Полученные в аренду основные средства, числящиеся за балансом	5283	21 251 658	22 824 832	23 081 191	
Объекты недвижимости, права собственности на которые не зарегистрированы	5284	599 883	305 301	434 127	
Основные средства, переведенные на консервацию	5285	18 594	19 135	22 217	
Иное использование основных средств (залог и др.)	5286	-	-	-	

(Наименование организации)

3. Финансовые вложения

3.1. Наличие и движение финансовых вложений

Наименование показателя	Код	На начало года		поступило	Изменения за период			На конец периода		
		первоначальная стоимость	Накопленная корректировка		первоначальная стоимость	Накопленная корректировка	Текущей рыночной стоимости (убытков от обесценения)	первоначальная стоимость	Накопленная корректировка	
1	2	3	4	5	6	7	8	9	10	11
Долгосрочные – всего, за отчетный год	5301	2 259	-	-	5	-	-	-	2 254	-
Долгосрочные – всего, за предыдущий год	5311	2 261	-	-	2	-	-	-	2 259	-
Краткосрочные – всего, за отчетный год	5305	-	-	-	-	-	-	-	-	-
Краткосрочные – всего, за предыдущий год	5315	-	-	-	-	-	-	-	-	-
Финансовые вложения - итого, за отчетный год	5300	2 259	-	-	5	-	-	-	2 254	-
Финансовые вложения - итого, за предыдущий год	5310	2 261	-	-	2	-	-	-	2 259	-

3.2. Иное использование финансовых вложений

Наименование показателя	Код	На конец отчетного периода	На конец предыдущего года	На конец года, предшествующего предыдущему
Финансовые вложения, находящиеся в залоге, - всего	5320	-	-	-
Финансовые вложения, переданные третьим лицам (кроме продажи), - всего	5325	-	-	-
Иное использование финансовых вложений	5329	-	-	-

(Наименование организации)

4. Запасы

4.1. Наличие и движение запасов

Наименование показателя	Код	На начало года		Изменения за период			На конец периода	
		себестоимость	величина резерва под снижение стоимости	поступления и затраты	выбыло	оборот запасов между группами (видами) (+/-)	себестоимость	величина резерва под снижение стоимости
1	2	3	4	5	6	7	8	9
Запасы – всего, за отчетный год	5400	7 503 434	-	28 764 601	28 974 531	515 618	7 909 122	-
Запасы – всего за предыдущий год	5420	7 187 684	-	35 100 645	34 827 025	42 130	7 503 434	-
в том числе:								
сырье, материалы и другие аналогичные ценности, за отчетный год	5401	3 763 410	-	12 049 744	12 227 796	148 316	3 723 676	-
сырье, материалы и другие аналогичные ценности, за предыдущий год	5421	3 423 399	-	13 429 639	13 171 138	71 510	3 763 410	-
готовая продукция и товары для перепродажи, за отчетный год	5402	3 552 710	-	15 908 285	16 312 799	393 144	3 541 340	-
готовая продукция и товары для перепродажи, за предыдущий год	5422	3 537 879	-	21 333 517	21 290 393	28 303	3 552 710	-
расходы будущих периодов, за отчетный год	5403	197 297	X	806 148	333 495	(25 844)	644 106	X
расходы будущих периодов, за предыдущий год	5423	226 406	X	337 031	365 064	1 077	197 296	X
прочие запасы и затраты, за отчетный год	5404	18	-	423	441	-	-	-
прочие запасы и затраты, за предыдущий год	5424	-	-	458	440	-	18	-

4.2. Запасы в залоге

Наименование показателя	Код	На конец отчетного периода	На конец предыдущего года	На конец года, предшествующего предыдущему
Запасы, не оплаченные на отчетную дату, - всего	5440	X	X	X
Запасы, находящиеся в залоге по договору, - всего	5445	X	X	X

(Наименование организации)

5. Дебиторская и кредиторская задолженность
5.1. Дебиторская задолженность

Наименование показателя	Код	На конец периода			
		1	2	3	4
Долгосрочная дебиторская задолженность – всего, за отчетный год	5501		426 793		626 077
Долгосрочная дебиторская задолженность – всего, за предыдущий год	5521		459 168		426 793
Краткосрочная дебиторская задолженность – всего, за отчетный год	5510		9 194 765		13 664 002
Краткосрочная дебиторская задолженность – всего, за предыдущий год	5530		9 079 324		9 194 765
расчеты с покупателями и заказчиками, за отчетный год	5511		2 512 800		4 336 529
расчеты с покупателями и заказчиками, за предыдущий год	5531		2 337 728		2 512 800
авансы выданные, за отчетный год	5512		3 068 309		3 520 860
авансы выданные, за предыдущий год	5532		4 245 976		3 068 309
прочие краткосрочные дебиторы, за отчетный год	5513		3 613 655		8 006 613
прочие краткосрочные дебиторы, за предыдущий год	5533		2 495 619		3 613 655
Итого, за отчетный год	5500		9 621 557		16 490 079
Итого, за предыдущий год	5520		9 538 492		9 621 557

5.2. Просроченная дебиторская задолженность

Наименование показателя	Код	На конец отчетного периода		На конец предыдущего года		На конец года, предшествующего предыдущему	
		Учетная по условиям Договора	Балансовая стоимость	Учетная по условиям Договора	Балансовая стоимость	Учетная по условиям Договора	Балансовая стоимость
Просроченная дебиторская задолженность - всего	5540						

(Наименование организации)

5.3. Кредиторская задолженность

Наименование показателя	Код	На начало года	На конец периода
1	2	3	4
Долгосрочная кредиторская задолженность – всего, за отчетный год	5551	23 632 876	14 838 016
Долгосрочная кредиторская задолженность – всего, за предыдущий год	5571	22 811 085	23 532 676
заемные средства, за отчетный год	5552	22 509 090	12 652 155
заемные средства, за предыдущий год	5572	21 823 268	22 509 090
отложенные налоговые обязательства, за отчетный год	5553	1 023 586	942 486
отложенные налоговые обязательства, за предыдущий год	5573	935 592	1 023 586
оценочные обязательства, за отчетный год	5554	-	1 083 521
оценочные обязательства, за предыдущий год	5574	-	-
прочие обязательства, за отчетный год	5555	-	159 864
прочие обязательства, за предыдущий год	5575	52225	-
Краткосрочная кредиторская задолженность – всего, за отчетный год	5560	23 683 164	38 339 821
Краткосрочная кредиторская задолженность – всего, за предыдущий год	5580	21 014 047	23 683 164
заемные средства, за отчетный год	5561	1 407 481	17 280 685
заемные средства, за предыдущий год	5581	337 470	1 407 481
расчеты с поставщиками и подрядчиками, за отчетный год	5562	6 937 165	5 693 703
расчеты с поставщиками и подрядчиками, за предыдущий год	5582	6 704 675	6 937 165
задолженность перед персоналом, за отчетный год	5563	2 496 029	1 300 074
задолженность перед персоналом, за предыдущий год	5583	2 312 159	2 496 029
задолженность перед государственными и внебюджетными фондами, за отчетный год	5564	1 275 026	1 328 482
задолженность перед государственными и внебюджетными фондами, за предыдущий год	5584	1 314 080	1 275 026
задолженность по налогам и сборам, за отчетный год	5565	2 992 699	3 621 836
задолженность по налогам и сборам, за предыдущий год	5585	3 095 436	2 992 699
авансы полученные, за отчетный год	5566	6 207 904	6 528 810
авансы полученные, за предыдущий год	5586	5 161 059	6 207 904
прочие кредиторы, за отчетный год	5567	2 366 860	2 585 031
прочие кредиторы, за предыдущий год	5587	2 089 157	2 366 860
Итого, за отчетный год	5550	47 215 840	53 177 637
Итого, за предыдущий год	5570	43 825 132	47 215 840

5.4. Просроченная кредиторская задолженность

Наименование показателя	Код	На конец отчетного периода	На конец предыдущего года	На конец года, предшествующего предыдущему
Просроченная кредиторская задолженность – всего	5590	-	-	-

6. Затраты на производство. Расходы по обычным видам деятельности (по элементам затрат)

Наименование показателя	Код	За отчетный период	За предыдущий год
Материальные затраты	5610	18 900 268	20 484 356
Расходы на оплату труда	5620	65 909 183	59 391 656
Отчисления на социальные нужды	5630	19 196 658	17 350 620
Амортизация	5640	3 365 687	3 277 995
Прочие затраты	5650	37 014 948	36 201 696
Итого по элементам затрат	5660	144 386 645	136 706 223
Изменение остатков (прирост [-]; незавершенного производства, готовой продукции и др.	5670	-	-
Изменение остатков (уменьшение [+]; незавершенного производства, готовой продукции и др.	5680	-	-

(Наименование организации)

7. Резервы под оценочные обязательства и оценочные резервы

Наименование показателя	Код	Остаток на начало года	Признано	Погашено	Списано как избыточная сумма	Остаток на конец периода
1	2	3	4	5	6	7
Оценочные обязательства - всего	5700	8 837 402	18 174 802	18 539 976	2 222 002	8 250 226
в том числе:						
оценочные резервы - всего	5710	1 905 674	548 084	749 710	135 141	1 567 908
в том числе:						
Оценочные резервы по сомнительным долгам	5711	1 516 105	290 260	682 163	98 927	1 025 274
Оценочные резервы под обесценение долгосрочных финансовых вложений	5712	-	-	-	-	-
Оценочные резервы под обесценение краткосрочных финансовых вложений	5713	-	-	-	-	-
Оценочные резервы под снижение стоимости материальных ценностей	5714	-	-	-	-	-
Оценочные резервы на покрытие недостач и потерь от порчи ценностей	5715	389 589	257 824	67 547	37 213	542 633
резервы под оценочные обязательства - всего	5720	6 931 728	17 626 718	15 790 267	2 085 851	6 662 319
в том числе:						
Резервы под оценочные обязательства перед кредиторами по незавершенным судебным разбирательствам	5721	35 617	63 165	20 840	35 365	61 577
Резервы под оценочные обязательства на оплату ежегодных отпусков	5722	2 860 246	6 431 833	6 079 685	35 726	3 176 666
Резервы под оценочные обязательства на выплату премиального вознаграждения	5723	3 228 898	3 305 492	3 624 311	1 608 525	1 301 555
Резерв под оценочное обязательство по негосударственному пенсионному обеспечению (остаток на начало "1" Дт 76.09, "+" Кт 96)	5724	-	1 083 521	-	-	1 083 521
Прочие резервы под оценочные обязательства	5725	806 967	6 722 708	6 065 431	405 246	1 058 998

8. Обеспечения обязательств

Наименование показателя	Код	На конец отчетного периода	На конец предыдущего года	На конец года, предшествующего предыдущему
Полученные - всего	5800	2 138 493	33 260	33 260
Выданные - всего	5810	1 515 141	1 479 574	1 463 843

9. Целевое финансирование, включая государственную помощь

(Наименование организации)

Наименование показателя	Код	За отчетный период		За предыдущий год	
		3	4	3	4
Наименование показателя	2				
1					
Наименование показателя	Код	За отчетный период		За предыдущий год	
1	2	3	4	3	4
Получено бюджетных средств - всего	5900	3 693 998		4 719 998	
в том числе:					
на текущие расходы - всего	5901	3 693 998		4 719 998	
в том числе:					
на компенсацию потерь в доходах, связанных со					
сдерживанием роста тарифов на услуги по распространению	5911	3 000 000		2 532 883	
периодических печатных изданий					
на покрытие убытков от оказания универсальных услуг связи с	5912	487 908		1 972 826	
использованием ПД (УУС),					
на покрытие части расходов, связанных с функционированием					
отделений почтовой связи, расположенных в районах Крайнего	5913	138 700		148 000	
Севера и местностям, приравненным к ним					
прочие субсидии - всего	5914	67 389		68 289	
в том числе:					
получено из федерального бюджета	5915	-		-	
получено из внебюджетных фондов	5916	6 189		4 049	
получено из иных источников	5917	61 200		64 240	
на вложения во внеоборотные активы	5905				
СПРАВОЧНО: получено государственной помощи	5918				
		На начало	Использо-	На конец	
		года	вано и	года	
		3	возвраще-	5	
	2	4	но за год	6	
Бюджетные кредиты					
за отчетный год	5910	X	X	X	X
за предыдущий год	5920	X	X	X	X
Получено из внебюджетных фондов	5950	X	X	X	X
Получено из иных источников	5951	X	X	X	X

10. Справка о наличии ценностей, учитываемых на забалансовых счетах

Наименование показателя	Код	На конец отчетного периода	На конец предыдущего года	На конец года, предшествующего предыдущему

(Наименование организации)

Наименование показателя	Код	На конец отчетного периода	На конец предыдущего года	На конец года, предшествующего предыдущему
Арендованные основные средства	5960	21 251 658	22 824 832	23 061 191
арендованные по лизингу	5961	8 804 220	8 398 005	7 260 065
прочие арендованные основные средства	5962	12 447 438	14 426 827	15 801 126
Товарно-материальные ценности, принятые на ответственное хранение	5963	165 276	357 542	404 760
Прочие имущество, принятое на комиссию по централизованным договорам	5964	462 212	1 417 678	1 000 699
Товары, принятые на комиссию по централизованным договорам	5965	4 694 129	4 443 996	5 085 174
Товары, принятые на комиссию по договорам филиалов	5966	676 875	678 004	647 164
Товары, принятые на комиссию и переданные на сторону	5967	21 351	21 351	45 511
Прочее имущество, принятое на комиссию по договорам филиалов	5968	13 664	295 634	262 713
Обеспечения обязательств и платежей полученные	5970	2 138 493	33 250	33 250
Обеспечения обязательств и платежей выданные	5971	1 515 141	1 479 574	1 463 843
Списанная в убыток задолженность неплатежеспособных дебиторов	5972	946 669	325 706	613 636
Износ объектов внешнего благоустройства и других аналогичных объектов	5975	29 713	21 411	17 000
Нематериальные активы, полученные в пользование	5976	598 091	692 536	334 466
Бланки строгой отчетности	5977	258 162	1 766 355	2 143 704
Значки почтовой оплаты	5978	7 797 292	6 113 744	5 840 067
Материальные активы со сроком полезного использования более 12 месяцев учитываемые в составе оборотных активов	5979	9 366 147	8 976 458	7 491 573
Основные средства, сданные в аренду	5980	571 765		
Спецежда в эксплуатации	5983	556 218	597 508	616 867
Прочие материальные ценности	5984	415 274	544 806	533 591
Тара и тарные материалы	5985	431 362	457 332	409 729
Активы, права пользования на которые документально не оформлены	5986	18 382 495	9 876 537	7 474 987
Земельные участки, права пользования на которые не оформлены	5987	18 560 593	19 555 267	17 299 983
Объекты недвижимости, права пользования на которые документально не оформлены	5988	285 770	261 407	152 320
Прочие активы, права пользования на которые документально не оформлены	5989	20 722	8 106	13 814
Прочие ценности, принятые на ответственное хранение	5990	101 409	254 318	242 895
Земельные участки, находящиеся в постоянном (бессрочном) пользовании	5991	3 602 352	1 943 331	2 674 968

ФГУП "Почта России"


(Наименование организации)

Наименование показателя	Код	На конец отчетного периода	На конец предыдущего года	На конец года, предшествующего предыдущему
Активы на праве безвозмездного пользования	5992	782 852	734 889	636 473
Недостачи и потери от порчи ценностей, учитываемых на забалансовых счетах	5993	23 696	10 466	6 235

Руководитель

[Подпись]
Д.Е. Страшнов
(расшифровка подписи)

[Подпись]
Кокорева Е.А.
(расшифровка подписи)



Информта АСРБ

(дата составления документа)

**ПОЯСНЕНИЯ
К БУХГАЛТЕРСКОМУ БАЛАНСУ И
ОТЧЁТУ О ФИНАНСОВЫХ
РЕЗУЛЬТАТАХ**

**ЗА 2014 ГОД
(часть 2)**

СОДЕРЖАНИЕ

1. Общие сведения о Предприятии	5
1.1. Полное наименование Предприятия.....	5
1.2. Краткое наименование Предприятия.....	5
1.3. ИНН/КПП.....	5
1.4. Местонахождение	5
1.5. Фактический и почтовый адрес.....	5
1.6. Дата государственной регистрации	5
1.7. Основной государственный регистрационный номер	5
1.8. Величина уставного фонда	5
1.9. Сведения об учредителях.....	5
1.10. Состав членов исполнительных и контрольных органов	5
1.11. Сведения об участии в уставном капитале юридических лиц	5
1.12. Сведения о наличии представительств.....	6
1.13. Сведения о наличии филиалов и обособленных подразделений	6
1.14. Численность работников.....	10
1.15. Сведения о кредитных рейтингах ФГУП «Почта России».....	11
2. Краткая характеристика деятельности Предприятия.....	11
2.1. Основная деятельность - оказание услуг почтовой связи	11
2.2. Торговая деятельность	12
2.3. Денежное посредничество	12
2.4. Прочая деятельность	12
2.5. Инвестиционная деятельность	13
2.6. Финансовая деятельность	15
3. Общие правила формирования отчетности	15
3.1. Принципы формирования бухгалтерской отчетности	15
3.2. Причины существенного изменения содержания, структуры форм отчетности в отчетном периоде	16
3.3. Проведение обязательного аудита финансовой (бухгалтерской) отчетности ФГУП «Почта России»	16
4. Основные положения учетной политики Предприятия	17
4.1. Учетная политика для целей бухгалтерского учета в 2014 году.....	17
4.2. Учетная политика для целей налогообложения в 2014 году.....	22
4.3. Планируемые изменения учетной политики для целей бухгалтерского учета в 2015 году по сравнению с 2014 годом.....	24
4.4. Планируемые изменения учетной политики для целей налогообложения в 2015 году по сравнению с 2014 годом.....	25

5. Расшифровка отдельных показателей отчетности	25
5.1. Активы и обязательства	25
5.1.1. Основные средства	25
5.1.2. Объекты основных средств, предоставленные и полученные в аренду.....	26
5.1.3. Прочие внеоборотные активы и незавершенное строительство.....	27
5.1.4. Доходные вложения в материальные ценности.....	27
5.1.5. Запасы	27
5.1.6. Стоимость и виды ценных бумаг и иных финансовых вложений, обремененных залогом.....	28
5.1.7. Дебиторская задолженность	28
5.1.8. Прочие оборотные активы.....	30
5.1.9. Кредиторская задолженность	30
5.1.10. Доходы будущих периодов.....	32
5.1.11. Резервы под оценочные обязательства.....	32
5.1.12. Заемные средства.....	32
5.1.13. Нераспределенная прибыль (непокрытый убыток).....	33
5.2. Основные показатели деятельности за отчетный год	34
5.2.1. Доходы по обычным видам деятельности.....	34
5.2.2. Расходы по обычным видам деятельности	34
5.2.3. Прочие доходы.....	35
5.2.4. Прочие расходы	37
5.2.5. Операции в иностранной валюте	37
5.2.6. Средства целевого финансирования	38
5.2.7. Отложенные налоги.....	38
6. Информация о связанных сторонах.....	41
6.1. Информация об операциях со связанными сторонами	41
6.2. Информация об общем размере вознаграждений, выплачиваемых основному управленческому персоналу.....	41
7. Анализ финансово-хозяйственной деятельности организации	41
7.1. Основные показатели текущей деятельности организации.....	41
7.2. Факторы, повлиявшие в отчетном году на финансовые результаты деятельности организации.....	42
7.3. Анализ финансового состояния Предприятия на краткосрочную перспективу.....	44
7.3.1. Показатели эффективности хозяйственной деятельности.....	44
7.3.2. Показатели ликвидности.....	44
7.3.3. Показатели платежеспособности (структуры капитала)	44
7.3.4. Показатели деловой активности.....	45

7.3.5. Показатели структуры баланса и платежеспособности Предприятия.....	45
7.4. Оценка финансового состояния на долгосрочную перспективу.....	45
7.4.1. Структура источников средств.....	45
7.4.2. Степень зависимости организации от внешних инвесторов и кредиторов.....	46
7.4.3. Динамика инвестиций на перспективу с определением эффективности этих инвестиций	46
7.5 Показатели деловой активности организации	47
7.5.1. Широта рынков сбыта продукции	47
7.5.2. Степень выполнения плановых показателей	47
7.5.3. Уровень эффективности использования ресурсов организации.....	48
7.5.4. Мероприятия по энергосбережению и повышению энергоэффективности на предприятии	48
8. Сведения о собственном капитале организации	49
9. События после отчетной даты	49
10. Условные обязательства и условные активы	49

1. Общие сведения о Предприятии

1.1. Полное наименование Предприятия

Федеральное государственное унитарное предприятие «Почта России»

1.2. Краткое наименование Предприятия

ФГУП «Почта России»

1.3. ИНН/КПП

7724261610 / 997750001

1.4. Местонахождение

131000, г. Москва, Варшавское шоссе, д.37

1.5. Фактический и почтовый адрес

131000, г. Москва, Варшавское шоссе, д.37

1.6. Дата государственной регистрации

13 февраля 2003 года

1.7. Основной государственный регистрационный номер

№ 1037724007276

1.8. Величина уставного фонда

83 254 020 (восемьдесят три миллиона двести пятьдесят четыре тысячи двадцать) рублей 02 (две) копейки.

1.9. Сведения об учредителях

ФГУП «Почта России» находится в ведомственном подчинении Минкомсвязи России.

Полномочия собственника имущества ФГУП «Почта России» осуществляют Минкомсвязи России и Федеральное агентство по управлению государственным имуществом в соответствии с действующим законодательством Российской Федерации.

1.10. Состав членов исполнительных и контрольных органов

Единоличным исполнительным органом ФГУП «Почта России», согласно Уставу, является генеральный директор, назначаемый на эту должность Минкомсвязи России.

Генеральным директором ФГУП «Почта России» является Д.Е. Страшнов.

1.11. Сведения об участии в уставном капитале юридических лиц

<i>№</i>	<i>Наименование организации</i>	<i>Вид деятельности</i>	<i>Размер участия (доли), тыс. руб.</i>	<i>% уставного капитала</i>	<i>Адрес организации</i>
1.	ЗАО «Коммерческий банк ОТКРЫТИЕ»	Банковская деятельность	3	0,07	119021, г.Москва, ул. Тимура Фрунзе, д. 11 стр.13
2.	ООО «Санкт-	Подготовка	49	1,25	193232, Санкт-

<i>№</i>	<i>Наименование организации</i>	<i>Вид деятельности</i>	<i>Размер участия (доли), тыс. руб.</i>	<i>% уставного капитала</i>	<i>Адрес организации</i>
	Петербургский центр электросвязи»	специалистов связи			Петербург, пр.Большевиков, дом 22, корп.1
3.	ООО «ТрансПэк»	Организация перевозок грузов	2 202	20	107140 г.Москва Краснопрудный пер. д.7
	ИТОГО:	-	2 254	-	-

1.12. Сведения о наличии представительств

ФГУП «Почта России» не имеет представительств.

1.13. Сведения о наличии филиалов и обособленных подразделений

<i>№ п/п</i>	<i>Наименование филиала (Управление федеральной почтовой связи - филиал ФГУП «Почта России»)/Обособленного подразделения</i>	<i>Почтовый адрес</i>
1.	УФПС Алтайского края	пр. Ленина, д.54, г. Барнаул, 656000
2.	УФПС Амурской области	ул. Пионерская, д. 27, г. Благовещенск, Амурская область, 675000
3.	УФПС Архангельской области	пр-т Троицкий, д. 45, г. Архангельск, 163000
4.	УФПС Астраханской области	ул.Чернышевского, д.10/25, г. Астрахань, 414000
5.	УФПС Белгородской области	пл. Революции, д.3, г. Белгород, 308000
6.	УФПС Брянской области	ул. Карла Маркса, д. 9, г. Брянск, 241050
7.	УФПС Владимирской области	пр-т Строителей, д. 1Б, г. Владимир, 600026
8.	УФПС Волгоградской области	ул. Мира, д. 9, г. Волгоград, 400066
9.	УФПС Вологодской области	Советский пр., д. 4, г. Вологда,160000
10.	УФПС Воронежской области	пр-т Революции, д. 25, г. Воронеж, 394000
11.	УФПС г. Москвы	ул. Мясницкая, д. 26, г. Москва, 101000
12.	УФПС г.Санкт-Петербурга и Ленинградской области	ул.Б.Морская, д. 61, г. Санкт-Петербург, 190000
13.	УФПС Еврейской автономной области	пр-т 60-летия СССР, д.16, г. Биробиджан,

№ п/п	Наименование филиала (Управление федеральной почтовой связи - филиал ФГУП «Почта России»)/Обособленного подразделения	Почтовый адрес
		ЕАО, 682200
14.	УФПС Забайкальского края	ул. Ленина, д. 107, г. Чита, 672000
15.	УФПС Ивановской области	пр-т Ленина, д.17, г. Иваново, 153000
16.	УФПС Иркутской области	пер. Богданова, д. 8А, г. Иркутск, 664011
17.	УФПС Кабардино-Балкарской Республики	пр-т Шогенцукова, д. 14, г. Нальчик, 360000
18.	УФПС Калининградской области	ул. Космонавта Леонова, д. 22, г. Калининград, 236022
19.	УФПС Калужской области	ул. Карпова, д.4, г. Калуга, 248650
20.	УФПС Камчатского края	ул. Советская, д. 39а, г. Петропавловск-Камчатский, 683000
21.	УФПС Карачаево-Черкесской Республики	ул. Пушкинская, д. 71, г. Черкесск, 369000
22.	УФПС Кемеровской области	пр-т Советский, д.61, г. Кемерово, 650000
23.	УФПС Кировской области	ул. Спасская, д. 43, г. Киров, 610000
24.	УФПС Костромской области	ул. Подлипаева, д.1, г. Кострома, 156005
25.	УФПС Краснодарского края	ул. Карасунская, д. 68, г. Краснодар, 350000
26.	УФПС Красноярского края	пр-т Мира, д.102, г. Красноярск, 660017
27.	УФПС Крымского федерального округа	ул. Ж. Дерюгиной, д.10 г. Симферополь Республика Крым, 295022
28.	УФПС Курганской области	ул. Гоголя, д. 44-а, г. Курган, 640002
29.	УФПС Курской области	Площадь Красная, д. 8, г. Курск, 305000
30.	УФПС Липецкой области	ул. Зегеля, д.2, г. Липецк, 398000
31.	УФПС Магаданской области	пр-т Ленина, д. 2А, г. Магадан, 685000
32.	УФПС Московской области	Октябрьский проспект, д. 211, г. Люберцы, 140000
33.	УФПС Мурманской области	ул. Ленинградская, д.27, г. Мурманск, 183038
34.	УФПС Ненецкого автономного	ул. Смидовича, д.25,

№ п/п	Наименование филиала (Управление федеральной почтовой связи - филиал ФГУП «Почта России»)/Обособленного подразделения	Почтовый адрес
	округа	г. Нарьян-Мар, Архангельская обл., 166000
35.	УФПС Нижегородской области	ул. Большая Покровская, д. 56 г. Нижний Новгород, 603000
36.	УФПС Новгородской области	ул. Дворцовая, д.2/1, г. Великий Новгород, 173000
37.	УФПС Новосибирской области	ул. Ленина, д.5, г. Новосибирск, 630099
38.	УФПС Омской области	ул. Герцена, д.1, г. Омск, 644099
39.	УФПС Оренбургской области	ул. Кирова, д. 18/15, г. Оренбург, 460000
40.	УФПС Орловской области	ул. Ленина, д.43, г. Орел, 302000
41.	УФПС Пензенской области	ул. Куприна, д. 1/2А, г. Пенза, 440000
42.	УФПС Пермского края	ул. Ленина, д. 68, г. Пермь, 614096
43.	УФПС Приморского края	ул. Верхнепортовая, д. 2, г. Владивосток, 690090
44.	УФПС Псковской области	ул. Советская, д.20, г. Псков, 180000
45.	УФПС Республики Адыгея	ул. Краснооктябрьская, д.20, г. Майкоп, Республика Адыгея, 385000
46.	УФПС Республики Алтай	ул. Чорос-Гуркина, д.17, г. Горно-Алтайск, Республика Алтай, 649000
47.	УФПС Республики Башкортостан	ул. Ленина, д. 28, г. Уфа, 450000
48.	УФПС Республики Бурятия	ул. Ленина, д. 61, г. Улан-Удэ, 670000
49.	УФПС Республики Дагестан	ул. Абубакарова, д. 18, г. Махачкала, 367000
50.	УФПС Республики Ингушетия	ул. Осканова, д. 35, г. Назрань, 386103
51.	УФПС Республика Калмыкия	8 микрорайон, д.16, г. Элиста, Республика Калмыкия, 358014
52.	УФПС Республики Карелия	ул. Дзержинского, д. 5, г. Петрозаводск, 185000
53.	УФПС Республики Коми	ул. Ленина, д.60, г. Сыктывкар, 167981
54.	УФПС Республики Марий Эл	ул. Советская, д. 140, г. Йошкар-Ола, Республика Марий Эл, 424000
55.	УФПС Республики Мордовия	ул. Большевикская, д.31, г. Саранск,

№ п/п	Наименование филиала (Управление федеральной почтовой связи - филиал ФГУП «Почта России»)/Обособленного подразделения	Почтовый адрес
		Республика Мордовия, 430000
56.	УФПС Республики Саха (Якутия)	ул. Дзержинского, д. 4, г. Якутск, Республика Саха (Якутия), 677000
57.	УФПС Республики Северная Осетия-Алания	пр. Коста, д. 134, г. Владикавказ, Республика Северная Осетия, 362003
58.	УФПС Республики Тыва	ул. Дружбы, д. 156А, г. Кызыл, 667000
59.	УФПС Республики Хакасия	пр. Ленина, д. 86, г. Абакан, Республика Хакасия, 655017
60.	УФПС Ростовской области	ул. Лермонтовская, д. 116, г. Ростов-на-Дону, 344000
61.	УФПС Рязанской области	ул. Почтовая, д.49, г. Рязань, 390000
62.	УФПС Самарской области	ул. Ленинградская, д. 24, г. Самара, 443099
63.	УФПС Саратовской области	Привокзальная пл., д. 1, г. Саратов, 410012
64.	УФПС Сахалинской области	ул. Ленина, д. 220, г. Южно-Сахалинск, 693000
65.	УФПС Свердловской области	пр. Ленина, д. 39, г. Екатеринбург, 620000
66.	УФПС Смоленской области	ул. Октябрьской Революции, д.6, г. Смоленск, 214000
67.	УФПС Ставропольского края	ул. Тельмана, д. 84, г. Ставрополь, 355002
68.	УФПС Тамбовской области	ул. Советская, д. 114, г. Тамбов, 392000
69.	УФПС «Татарстан почтасы»	ул. Рахматуллина, д.3, г. Казань, 420111
70.	УФПС Тверской области	ул. Советская, д. 31, г. Тверь, 170100
71.	УФПС Томской области	пр. Ленина, д. 93, г. Томск, 634050
72.	УФПС Тульской области	пр-т Ленина, д.33, г. Тула, 300000
73.	УФПС Тюменской области	ул. Республики, д. 56, г. Тюмень, 625000
74.	УФПС Удмуртской Республики	ул. Пушкинская, д. 266-А, г. Ижевск, Удмуртская Республика, 426008
75.	УФПС Ульяновской области	ул. Локомотивная, д. 98, г. Ульяновск, 432700
76.	УФПС Хабаровского края	ул. Муравьева-Амурского, д. 28, г. Хабаровск, 680000

№ п/п	Наименование филиала (Управление федеральной почтовой связи - филиал ФГУП «Почта России»)/Обособленного подразделения	Почтовый адрес
77.	УФПС Ханты-Мансийского автономного округа - Югра	ул. Свердлова, д.6, г. Ханты-Мансийск, 628012
78.	УФПС Челябинской области	ул. Кирова, д. 161, г. Челябинск, 454000
79.	УФПС Чеченской Республики	ул. Грибоедова, д.110, г. Грозный, Чеченская Республика, 364051
80.	УФПС Чувашской Республики	пр-т Ленина, д.2, г. Чебоксары, Чувашская Республика, 428000
81.	УФПС Чукотского автономного округа	ул. Ленина, д.20, г. Анадырь, Чукотский АО, 689000
82.	УФПС Ямало-Ненецкого автономного округа	ул. Ленина, д.36, г. Салехард, Ямало-Ненецкий АО, 629007
83.	УФПС Ярославской области	ул. Советская, д. 34А, г. Ярославль, 150003
84.	ГЦМПШ	Краснопрудный пер., д.7, г. Москва, 107140
85.	EMS Почта России	проспект Вернадского, д. 18, г. Москва, 119454
86.	Филиал ФГУП «Почта России» - Автоматизированные сортировочные центры	ул. Магистральная, 7 Рабочий поселок Львовский, Подольский район, Московская область, 142155
87.	Филиал ФГУП «Почта России» - Центры гибридной почты	Краснопрудный пер., д.7, г. Москва, 107140
88.	«Russian Post» - филиал ФГУП «Почта России» в Германии	Гросберенштрассе 146, 12277, Берлин, Федеративная Республика Германия
89.	ЦАИТС	Октябрьский бульвар, д. 20/49, г. Пушкин, г. Санкт-Петербург, 196608
90.	Пансионат «Почтовик»	ул. Мира, д. 11, п. Кабардинка, Геленджикский район, Краснодарский край, 353480

1.14. Численность работников

Показатель	за 2013 год	за 2014 год	изменения
1. Среднегодовая численность работников, чел.	292 386	294 656	+ 2 270
2. Фонд оплаты труда, тыс. руб.	59 391 556	65 909 183	+ 6 517 627
3. Сумма начисленных страховых взносов, тыс. руб.	17 350 620	19 196 658	+ 1 846 038

1.15. Сведения о кредитных рейтингах ФГУП «Почта России»

ФГУП «Почта России» рейтинговым агентством Fitch Ratings CIS Ltd. 26.09.2012 присвоены следующие рейтинги:

- долгосрочный рейтинг дефолта эмитента в иностранной валюте – ВВВ, прогноз «стабильный»;
- долгосрочный рейтинг дефолта эмитента в национальной валюте – ВВВ, прогноз «стабильный»;
- краткосрочный рейтинг дефолта эмитента в иностранной валюте – F3;
- национальный долгосрочный рейтинг – AAA (rus).

Значение кредитного рейтинга на 31.12.2014:

- долгосрочный рейтинг дефолта эмитента в иностранной валюте – ВВВ, прогноз «негативный»;
- долгосрочный рейтинг дефолта эмитента в национальной валюте – ВВВ, прогноз «негативный»;
- краткосрочный рейтинг дефолта эмитента в иностранной валюте – F3;
- национальный долгосрочный рейтинг – AAA (rus).

Документарным процентным неконвертируемым облигациям серии 01 (государственный регистрационный номер выпуска 4-01-00005-Т от 18.11.2010 г.) 26.09.2012 присвоены следующие рейтинги:

- долгосрочный рейтинг в национальной валюте – ВВВ;
- национальный долгосрочный рейтинг – AAA (rus).

Значения кредитных рейтингов на 31.12.2014 не изменялись.

Документарным процентным неконвертируемым облигациям серии 02,03 и 04 (государственные регистрационные номера выпусков 4-02-00005-Т от 04.10.2012 г., 4-03-00005-Т от 04.10.2012 г., 4-04-00005-Т от 04.10.2012 г.) 05.11.2012 присвоены следующие рейтинги:

- долгосрочный рейтинг в национальной валюте – ВВВ;
- национальный долгосрочный рейтинг – AAA (rus)

Значения кредитных рейтингов на 31.12.2014 не изменялись.

ФГУП «Почта России» рейтинговым агентством ООО «Национальное Рейтинговое Агентство» 01.12.2014 присвоен рейтинг кредитоспособности – AAA, максимальная кредитоспособность.

Значение рейтинга на 31.12.2014 не изменялось.

2. Краткая характеристика деятельности Предприятия

2.1. Основная деятельность - оказание услуг почтовой связи

В 2014 году ФГУП «Почта России» получено доходов от реализации услуг почтовой связи в сумме 110 989 811 тыс. руб., из них:

<i>Наименование услуг (по видам деятельности ОКВЭД)</i>	<i>Выручка без НДС (тыс. руб.)</i>
Пересылка внутренней корреспонденции	36 827 787
Пересылка посылок, контейнеров и других вещей	18 147 553
Пересылка международной почты	7 177 215
Пересылка газет и других периодических изданий	5 813 804
Прочая деятельность почтовой связи (пересылка почтовых переводов, доставка и выплата пенсий и пособий, и др.)	43 023 452

В 2014 году по сравнению с 2013 годом рост доходов от услуг почтовой связи в целом составил 6,4% (на 6 650 783 тыс. руб.). Существенное увеличение произошло по следующим статьям доходов:

- Пересылка внутренней корреспонденции – 5,7%
- Пересылка посылок, контейнеров и других вещей – 6,1%
- Пересылка международной почты – 72,9%

В 2014 году было принято простых и заказных писем и бандеролей на сумму 31 197 728 тыс. руб., что на 4,7% больше, чем в 2013 году.

Доходы от письменной корреспонденции с объявленной ценностью (без учёта отправок 1 класса) за 2014 год составили 2 182 675 тыс. руб., что на 8,2% выше, чем в 2013 году.

Доход по услуге «Отправление 1 класса» составил 3 447 384 тыс. руб., что на 13,2% выше дохода, полученного в 2013 году.

Доходы от продаж EMS отправок (включая доходы от расчётов с ИПА) в 2014 году составили 4 388 722 тыс. руб., что на 8,2% (334 027 тыс. руб.) больше, чем в 2013 году.

Доходы от расчётов с ИПА по почтовым услугам в 2014 году по сравнению с 2013 годом выросли на 72,9% и составили 7 177 215 тыс. руб.

ФГУП «Почта России» продолжает развивать услугу доставки неконвертованных счетов, извещений и пакетов платёжных документов. В 2014 году доходы по данной услуге увеличились на 10,5% (203 475 тыс. руб.) до 2 146 880 тыс. руб.

2.2. Торговая деятельность

Общий доход по торговой деятельности в 2014 году составил 14 278 187 тыс. руб.

К основным товарным категориям, реализуемым через сеть почтовой связи, относятся товары повседневного спроса (продовольственные товары, не требующие особых условий хранения, товары бытовой химии и средства гигиены, текстильные и трикотажные товары и др.), а также товары, не относящиеся к таковым, но имеющие давнюю историю продаж на почте (периодические печатные издания, книжная продукция, филателистическая продукция, канцелярские и бумажно-беловые товары, и др.).

2.3. Денежное посредничество

Общий доход по деятельности, связанной с денежным посредничеством в 2014 году составил 8 310 197 тыс. руб.

Основную сумму доходов по данному виду деятельности составляет доход от приема платежей в пользу третьих лиц - платежей за коммунальные услуги, за услуги электросвязи и сотовой связи, Интернет и кабельного телевидения, различных пошлин, штрафов и проч. (около 90,0%).

2.4. Прочая деятельность

Доходы от прочих видов деятельности в 2014 году составили 6 775 382 тыс. руб.

ФГУП «Почта России» оказывает комплекс рекламных услуг, в том числе распространение рекламно-информационных материалов (рекламные листовки, буклеты, брошюры и пр.) по абонентским ящикам населения, размещение рекламно-информационных материалов в отделениях почтовой связи.

В 2014 году ФГУП «Почта России» получены решения о выделении средств из федерального бюджета на компенсацию убытков, связанных с оказанием универсальных услуг связи в размере 1 120 637 тыс. руб. за 2013 год и промежуточное возмещение убытков за 2014 год в размере 1 136 452 тыс. руб.

В 2015 году планируется развитие сотрудничества с постоянными клиентами, а также проведение работы по привлечению новых потенциальных рекламодателей с целью

заключения новых контрактов и дальнейшего роста доходов ФГУП «Почта России» от реализации рекламных услуг.

2.5. Инвестиционная деятельность

В 2014 году общий объем инвестиций ФГУП «Почта России» в мероприятия по развитию предприятия составил 8 439 000 тыс. руб., что на 32,1% (3 993 000 тыс. руб.) меньше объема инвестиционных вложений 2013 года, на 24,9% (2 795 000 тыс. руб.) меньше объема вложений 2012 года, и соответствует объему инвестиций 2011 года – 8 490 000 тыс. рублей.

Направление инвестиций в 2013-2014 гг.

Направление инвестиций	2013 год, тыс. руб.	2014 год, тыс. руб.	Прирост	
			тыс. руб.	%
Модернизация инфраструктуры почтовой логистики	6 943 000	3 715 000	- 3 228 000	- 46,5
Обеспечение почтовой инфраструктуры техническими средствами	875 000	534 000	- 341 000	- 39,0
Развитие инфраструктуры для оказания финансовых услуг	541 000	263 000	- 278 000	- 51,4
Развитие информационной и технологической инфраструктуры предприятия	2 051 000	2 240 000	189 000	9,2
Модернизация объектов почтовой связи и обеспечивающих объектов	2 022 000	1 687 000	- 335 000	-16,6
ИТОГО:	12 432 000	8 439 000	- 3 993 000	- 32,1

Основным направлением инвестиций ФГУП «Почта России» в 2014 году стала модернизация инфраструктуры почтовой логистики, как одно из приоритетных направлений развития предприятия, обеспечивающих достижение таких целей Предприятия, как повышение качества логистики для обеспечения скорости и надежности отправок до уровня востребованного рынком, а также возможности внедрения дополнительных услуг.

Объем инвестиций в логистическую систему составил 3 715 000 тыс. руб., что на 3 228 000 тыс. руб. меньше аналогичного показателя в 2013 году, но больше аналогичных показателей предшествующих лет: на 395 000 тыс. руб. в 2012 году, на 807 000 тыс. руб. в 2011 году и на 2 059 000 тыс. руб. в 2010 году.

Повышение эффективности процессов обработки почтовых отправок, повышение их механизации и сокращение доли ручного труда являются стратегическим ориентиром ФГУП «Почта России». В 2014 году было продолжено развитие многофункционального Логистического почтового центра (ЛПЦ) Внуково, запуск которого был осуществлен в 2013 году. Объем годовых вложений в центр составил 1 430 000 тыс. руб. В рамках этих расходов ЛПЦ Внуково был оснащен современными автоматизированными системами сортировки, обмена, горизонтальной и вертикальной транспортировки почты, устройствами автоматического взвешивания и определения объемных показателей отправок и другими видами оборудования для автоматизации всех производственных процессов. В логистическом центре была продолжена организация зоны таможенного контроля в соответствии с требованиями нормативных документов Федеральной таможенной службы России.

В 2014 году завершилась реализация проектов, начатых в 2011-2012 гг., по увеличению производственных мощностей и закупке оборудования для мест международного почтового обмена (ММПО) по приему, сортировке и отправке

международной почты. Общий объем капитальных вложений в 2014 году в дооснащение и развитие ММПО в г. Брянске и г. Артеме составил 97 290 тыс. руб. Мероприятия позволят увеличить пропускную способность ММПО Российской Федерации.

В рамках мероприятий по развитию и модернизации инфраструктуры почтовой логистики на Предприятии ежегодно реализуется проект по внедрению системы многооборотной тары. В 2014 году общий объем вложений составил 362 000 тыс. руб., было поставлено 9 546 единиц многооборотной тары.

Была продолжена реализация проектов по модернизации парка почтовых вагонов для магистральной перевозки почтовых отправок и автомобильного парка. В 2014 году было приобретено 25 почтовых вагонов, поставлено 279 единиц автотранспорта для магистральных и локальных перевозок. В 4 квартале 2014 года был проведен открытый аукцион в электронной форме и заключены договоры финансовой аренды (лизинг) на поставку 2 662 единиц автотранспорта по «Программе обновления парка колесных транспортных средств (утилизация)».

Инвестиции в машины и оборудование для организации производственной и хозяйственной деятельности, системы охраны и другие технические средства составили в 2014 году 534 000 тыс. рублей. По сравнению с 2013 годом произошло снижение данного показателя на 39,0% (341 000 тыс. руб.), что связано с возникшей в процессе проведения закупочных мероприятий экономией, а также дополнительным детальным анализом потребностей предприятия в части модельного ряда, технических характеристик и количественных показателей.

Инвестиции в машины и оборудование для организации производственных процессов в 2014 году составили 158 200 тыс. руб. Были приобретены конвейеры почтовые (всех типов), окна обмена почты, машины упаковочные и обвязочные, тележки почтовые всех типов, электротягачи, электрокары, погрузчики, штабелеры и другое почтообработывающее оборудование.

Обеспечение безопасности отделений почтовой связи и сотрудников предприятия является ключевым элементом стабильного обеспечения населения качественным сервисом ФГУП «Почта России». На усиление мер безопасности на объектах почтовой связи, на установку систем противопожарной защиты и обеспечение работников объектов почтовой связи средствами индивидуальной защиты в 2014 году предприятием было затрачено 140 000 тыс. руб.

Развитие информационной и технологической инфраструктуры традиционно является одним из важнейших направлений инвестиций ФГУП «Почта России». В 2014 году капитальные вложения в данное направление составили 2 240 000 тыс. руб., что на 9,2% (189 000 тыс. руб.) больше аналогичного показателя 2013 года.

Были продолжены работы по техническому проектированию и разработке Единой автоматизированной системы отделений почтовой связи (ЕАС ОПС), покрывающей все функциональные задачи работы ОПС и консолидации данных. В 2014 году на реализацию проекта было направлено 404 000 тыс. руб.

В отчетном году было осуществлено дооснащение филиалов Предприятия средствами вычислительной и оргтехники, а также была произведена замена устаревшей техники на общую сумму 226 000 тыс. рублей. Закуплены 130 серверов для реализации ИТ-проектов Предприятия.

В развитие инфраструктуры для оказания финансовых услуг в 2014 году было инвестировано 263 000 тыс. руб., что меньше соответствующего показателя 2013 года на 51,4% (278 000 тыс. руб.). Сокращение расходов было связано, в том числе с повышением эффективности проведения предприятием закупочных процедур и достигнутого по результатам торгов снижения цены исполнения договоров, а также переносом реализации части инвестиционных проектов на 2015 год из-за неблагоприятных изменений рыночной конъюнктуры на оборудование и комплектующие.

В 2014 году в рамках проекта «Замена и дооснащение почтово-кассовых

терминалов (ПКТ)» было поставлено в филиалы ФГУП «Почта России» 9 400 комплектов ПКТ, в состав которых входит автоматизированные рабочие места (АРМ) и контрольно-кассовые машины (ККМ), что больше показателя 2013 года на 30,7% (2 210 комплектов).

На модернизацию объектов почтовой связи и обеспечивающих объектов в 2014 году было направлено 1 687 000 тыс. руб., что ниже аналогичного показателя 2013 года на 16,6% (335 000 тыс. руб.). Снижение показателя связано с изменением концепции ряда инвестиционных проектов в части доработки технических параметров и изменения дизайна.

В рамках проекта «Реконструкция ОПС» была продолжена модернизация объектов почтовой связи, что, в том числе, обеспечило предоставление полного спектра почтовых услуг на XXII Олимпийских зимних играх и XI Паралимпийских зимних играх 2014 года в г. Сочи. Было отремонтировано и оснащено специализированной почтовой мебелью и торговым оборудованием (268 ОПС). Общий объем капитальных вложений в проект составил 475 000 тыс. руб.

Финансирование инвестиционной программы в 2014 году осуществлялось за счет собственных и заемных денежных средств.

2.6. Финансовая деятельность

Финансовая деятельность ФГУП «Почта России» в 2014 году была направлена на обеспечение эффективного финансирования приоритетных направлений инвестиционной программы предприятия, а также на реструктуризацию и повышение качества долгового портфеля. В рамках указанных целей предприятием в 2014 году были реализованы следующие мероприятия:

✓ В мае 2014 года предприятию была открыта кредитная линия с лимитом 4 000 000 тыс. руб. для целей рефинансирования облигационного и кредитного займов.

✓ В ноябре 2014 года открыта линия по предоставлению банковских гарантий с общим лимитом 1 500 000 тыс. руб. для обеспечения обязательств предприятия перед третьими лицами.

✓ В марте и в сентябре 2014 года предприятием были своевременно и в полном объеме исполнены обязательства по оферте по облигациями серии ОЗ-1 (номинальная сумма займа 7 000 000 тыс. руб.)

Операции с финансовыми вложениями, в части ценных бумаг иных эмитентов, не осуществлялись.

3. Общие правила формирования отчетности

3.1. Принципы формирования бухгалтерской отчетности

Бухгалтерская отчетность составляется в порядке и в сроки, предусмотренные Федеральным законом от 06.12.2011 года № 402-ФЗ «О бухгалтерском учете» и другими нормативными актами Российской Федерации, регламентирующими ведение бухгалтерского учета.

Основными принципами, которыми руководствуется предприятие при формировании отчетности, являются: достоверность и полнота, нейтральность, преемственность и сопоставимость.

Во исполнение требований Положения по бухгалтерскому учету «Бухгалтерская отчетность организации» (ПБУ 4/99), утвержденного приказом Минфина РФ от 06.07.1999 года № 43н:

- Бухгалтерская отчетность предприятия составлена на русском языке;
- Каждая отчетная форма содержит наименование формы (Бухгалтерский баланс, Отчет о финансовых результатах, Отчет об изменениях капитала, Отчет о

движении денежных средств, Пояснения к бухгалтерскому балансу и отчёту о финансовых результатах и т.д.),

- В Бухгалтерском балансе указана отчетная дата – 31 декабря 2014 года,
- В Отчете о финансовых результатах, Отчете об изменении капитала, Отчете о движении денежных средств указан отчетный период – 2014 год;
- В каждой отчетной форме бухгалтерской отчетности предприятия указано название предприятия – ФГУП «Почта России», его организационно-правовая форма – федеральное государственное унитарное предприятие и формат представления числовых показателей – тыс. руб.;
- Показатели отчетности выражены в валюте РФ, то есть – в рублях;
- Существенные показатели доходов и расходов в бухгалтерской отчетности предприятия отражены обособленно, при этом предприятие признает показатель доходов или расходов существенным, если его сумма составляет не менее 5% от общей суммы доходов или расходов предприятия за отчетный год;
- Денежные потоки в Отчёте о движении денежных средств, в части сумм НДС относящихся к продажам продукции, товаров, работ и услуг, а также денежные потоки по переводным средствам отражены свёрнуто.
- Остатки денежных средств в иностранной валюте по отношению к рублю в форме «Отчет о движении денежных средств» на начало отчетного года по сравнению с остатками на конец предыдущего года не пересчитываются. Отдельно указывается величина влияния изменений курса иностранных валют по отношению к рублю на указанную величину.

3.2. Причины существенного изменения содержания, структуры форм отчетности в отчетном периоде

Существенные изменения в формы бухгалтерской отчетности в отчетном периоде не вносились.

3.3. Проведение обязательного аудита финансовой (бухгалтерской) отчетности ФГУП «Почта России»

Во ФГУП «Почта России» ежегодно проводится обязательная аудиторская проверка ведения бухгалтерского учета и финансовой (бухгалтерской) отчетности в соответствии с Федеральными законами от 14.11.2002 № 161-ФЗ «О государственных и муниципальных унитарных предприятиях», от 30.12.2008 № 307-ФЗ «Об аудиторской деятельности», Постановлениями Правительства Российской Федерации от 05.06.2008 № 432 «О федеральном агентстве по управлению государственным имуществом», от 03.12.2004 № 739 «О полномочиях федеральных органов исполнительной власти по осуществлению прав собственника имущества федерального государственного унитарного предприятия», Приказом Росимущества от 22.02.2011 № 48 «Об организации работы структурных подразделений Федерального агентства по управлению государственным имуществом и его территориальных органов по обеспечению проведения обязательного ежегодного аудита бухгалтерской (финансовой) отчетности федеральных государственных унитарных предприятий и акционерных обществ, в уставных капиталах которых доля федеральной собственности составляет не менее 25 процентов».

Договор на проведение обязательного аудита бухгалтерской отчетности государственного унитарного предприятия заключен по итогам размещения заказа путем проведения торгов в форме открытого конкурса в порядке, предусмотренном Федеральным законом от 21.07.2005 года № 94-ФЗ «О размещении заказов на поставки товаров, выполнение работ, оказание услуг для государственных и муниципальных нужд» и постановлением Правительства РФ от 10.09.2009 года № 722 «Об утверждении Правил оценки заявок на участие в конкурсе на право заключить государственный или

муниципальный контракт на поставки товаров, выполнение работ, оказание услуг для государственных или муниципальных нужд».

4. Основные положения учетной политики Предприятия

4.1. Учетная политика для целей бухгалтерского учета в 2014 году

В связи со спецификой технологии сбора документов, обусловленной географической удаленностью обособленных структурных подразделений (отделений почтовой связи) и сжатými сроками формирования бухгалтерской и налоговой отчетности Предприятия, отражение в бухгалтерском учете операций текущего месяца производится при условии, если соответствующие этим операциям первичные документы поступают на обработку в бухгалтерию обособленного структурного подразделения не позднее даты представления в Аппарат управления Предприятия данных для формирования налоговой отчетности по НДС за отчетный период.

Основные средства. Актив принимается Предприятием к бухгалтерскому учету в качестве основного средства, если он удовлетворяет условиям признания его в качестве основного средства согласно п.4 Положения по бухгалтерскому учету «Учет основных средств» ПБУ 6/01, утвержденного приказом Минфина РФ от 30.03.2001 № 26н.

Первоначальной стоимостью основных средств, полученных Предприятием в хозяйственное ведение, признается их денежная оценка, согласованная учредителем (собственником имущества), если иное не предусмотрено законодательством РФ, за исключением случаев, когда в документах о наделении имуществом учредителем (собственником имущества) денежная оценка этого имущества не указана.

Первоначальная стоимость основных средств, полученных Предприятием в хозяйственное ведение, определяется применительно к порядку, приведенному в пунктах 7, 8 ПБУ 6/01. При этом:

- первоначальная стоимость объектов недвижимости, пригодных для использования на дату наделения имуществом (приобретения имущества), формируется за исключением расходов, связанных с осуществлением государственной регистрации Предприятием права хозяйственного ведения на эти объекты недвижимости;
- первоначальная стоимость объектов недвижимости, непригодных для использования на дату наделения имуществом (приобретения имущества), формируется с учетом расходов, связанных с осуществлением государственной регистрации Предприятием права хозяйственного ведения на эти объекты недвижимости.

Первоначальная стоимость основных средств, полученных в результате проведения реорганизации Предприятия путем присоединения к нему федеральных государственных унитарных предприятий (далее – присоединившиеся предприятия), равна остаточной стоимости по данным бухгалтерского учета присоединившихся предприятий на дату реорганизации.

Материальные активы, которые одновременно удовлетворяют всем условиям отнесения активов к основным средствам и стоимостью не более 40 000 рублей за единицу, отражаются в бухгалтерском учете и в бухгалтерской отчетности в составе материально-производственных запасов, за исключением транспортных средств и объектов недвижимости. Такие материально-производственные запасы списываются на затраты в момент их отпуска в производство или эксплуатацию.

В целях обеспечения сохранности этих объектов они должны учитываться на забалансовом счете 013 («Материальные активы со сроком полезного использования более 12 мес.»).

Данный порядок по учету материальных активов с признаками их отнесения к основным средствам и стоимостью не более 40 000 рублей за единицу не

распространяется на материальные активы, полученные от лизингодателя в соответствии с договором лизинга.

Принципы отражения в учете и отчетности земельных участков. Земельные участки, находящиеся у Предприятия в аренде, подлежат учету на субсчете 001.02 «Прочие арендованные основные средства» в оценке, указанной в договорах на аренду.

Земельные участки, права пользования на которые документально не оформлены, подлежат учету на соответствующем субсчете счета 022 «Активы, права пользования на которые документально не оформлены» по кадастровой стоимости. В случаях, если кадастровая стоимость земли не определена, применяется нормативная цена земли.

Земельные участки, находящиеся у Предприятия на праве постоянного (бессрочного) пользования подлежат учету на счете 024 «Земельные участки на праве постоянного (бессрочного) пользования» по кадастровой стоимости.

Объекты недвижимости и прочие активы, находящиеся у Предприятия на праве безвозмездного пользования, подлежат учету на счете 025 «Активы на праве безвозмездного пользования» в условной оценке, определяемой Предприятием самостоятельно.

Переоценка объектов основных средств, осуществляется на основании отдельного решения генерального директора Предприятия.

Амортизация принятого к учету объекта основных средств начисляется линейным способом.

При определении срока полезного использования, необходимого для целей расчета сумм амортизации, Предприятие руководствуется Классификацией основных средств, включаемых в амортизационные группы, утвержденной постановлением Правительства РФ от 01.01.2002 года № 1 и Учетной политикой.

Приобретенные Предприятием объекты основных средств, бывшие в употреблении, включаются в состав той амортизационной группы, в которую они были включены у предыдущего собственника.

Основные средства, полученные по договору лизинга. Постановка лизингового имущества на баланс Предприятия производится в соответствии с условиями договора лизинга. Срок лизинга имущества устанавливается в месяцах. Месячная сумма амортизационных отчислений по объектам основных средств, полученных в лизинг и учитываемых на балансе Предприятия, определяется как отношение первоначальной стоимости объектов основных средств к сроку использования объекта лизинга в рамках договора в полных месяцах.

Нематериальные активы. Признание нематериальных активов в бухгалтерском учете Предприятия осуществляется в соответствии с п.3 Положения по бухгалтерскому учету «Учет нематериальных активов» (ПБУ 14/2007)», утвержденного приказом Минфина РФ от 27.12.2007 N 153н.

Нематериальный актив принимается к бухгалтерскому учету по фактической (первоначальной) стоимости, определенной по состоянию на дату принятия его к бухгалтерскому учету в порядке, предусмотренном ПБУ 14/2007.

Предприятием применяется линейный способ амортизации используемых в ходе осуществления деятельности нематериальных активов.

Начисленная амортизация нематериальных активов отражается путем накопления на счете 05 «Амортизация НМА» соответствующих сумм в течение всего срока использования НМА. Срок полезного использования нематериальных активов определяется Предприятием при принятии объекта к бухгалтерскому учету.

Определение срока полезного использования нематериальных активов производится исходя из:

срока действия прав Предприятия на результат интеллектуальной деятельности или средство индивидуализации и периода контроля над активом;

ожидаемого срока использования актива, в течение которого Предприятие предполагает получать экономические выгоды (доход).

По нематериальным активам, по которым невозможно надежно определить срок полезного использования (с неопределенным сроком полезного использования), амортизация не начисляется.

Расходы на научно-исследовательские и опытно-конструкторские и технологические работы. Списание расходов по каждой выполненной НИОКТР производится линейным способом непосредственно с кредита субсчета по учету НИОКТР в дебет учета затрат по обычным видам деятельности. Срок списания расходов на научные исследования и опытно-конструкторские работы (срок полезного использования) устанавливается на Предприятии в размере двух лет и соответствует сроку списания расходов на НИОКТР в налоговом учете.

Финансовые вложения принимаются к бухгалтерскому учету по первоначальной стоимости. Для целей последующей оценки финансовые вложения подразделяются на две группы:

- финансовые вложения, по которым можно определить текущую рыночную стоимость,

- финансовые вложения, по которым текущая рыночная стоимость не определяется.

Финансовые вложения, по которым можно определить текущую рыночную стоимость, списываются при выбытии, исходя из переоцененной стоимости на последнюю дату переоценки, а финансовые вложения, по которым текущая рыночная стоимость не определяется, – исходя из первоначальной стоимости каждой единицы.

Материально-производственные запасы, готовая продукция и незавершенное производство. Учетной политикой установлены группы учета материально-производственных запасов. В зависимости от характера МПЗ, порядка их приобретения и использования единицей МПЗ может быть номенклатурный номер, партия, однородная группа и т.д.

Материально-производственные запасы принимаются к бухгалтерскому учету по фактической себестоимости.

При отпуске в производство (строительство), для управленческих нужд и ином выбытии оценка материалов производится по средней себестоимости.

Учет готовой продукции на счете 43 «Готовая продукция» осуществляется по фактической производственной себестоимости. Списание готовой продукции при ее реализации или ином выбытии производится по фактической производственной себестоимости.

При отпуске в производство (строительство), для управленческих нужд и ином выбытии оценка готовой продукции производится по средней себестоимости.

Затраты, понесенные собственными заготовительными (транспортными) подразделениями, на доставку и подготовку МПЗ до состояния готовности к использованию не включаются в стоимость МПЗ, а учитываются в составе производственных затрат по соответствующим статьям.

Займы и кредиты полученные. Кредиты (займы), срок погашения которых в соответствии с условиями договора наступает в течение 12 месяцев после отчетной даты, отражаются в составе краткосрочной кредиторской задолженности. Кредиты (займы), срок погашения которых по условиям договора наступает более чем через 12 месяцев после отчетной даты, отражаются в составе долгосрочной кредиторской задолженности.

Перевод долгосрочной задолженности в краткосрочную производится на момент, когда до возврата основной суммы займа или кредита по условиям договора остается 365 дней.

Проценты, причитающиеся к оплате займодавцу (кредитору), включаются в стоимость инвестиционного актива или в состав прочих расходов равномерно, как правило, независимо от условий предоставления займа (кредита). Указанные проценты

могут включаться в стоимость инвестиционного актива или в состав прочих расходов исходя из условий предоставления займа (кредита) в том случае, когда такое включение существенно не отличается от равномерного включения. При этом под равномерным включением расходов понимается их ежемесячное признание пропорционально количеству календарных дней отчетного периода (месяца) с учетом дня получения и возврата займа (кредита).

Включение процентов, причитающихся к оплате заимодавцу (кредитору), в стоимость инвестиционного актива или в состав прочих расходов исходя из условий предоставления займа (кредита) существенно не отличается от равномерного включения, если соблюдаются два условия:

- в соответствии с условиями предоставления займа (кредита) начисление процентов осуществляется ежемесячно;
- величина процентов, начисленных в отчетном периоде (месяце) исходя из условий предоставления займа (кредита), не превышает более чем на 5% величину процентов, начисленных в этом же отчетном периоде (месяце) исходя из их равномерного включения.

Дополнительные расходы по займам (кредитам) включаются в состав прочих расходов единовременно (без равномерного включения).

Порядок признания полученных бюджетных средств. В 2014 году ФГУП «Почта России» за счет средств федерального бюджета были предоставлены денежные средства:

- на компенсацию потерь в доходах, связанных со сдерживанием предприятием роста тарифов на услуги по распространению периодических печатных изданий;
- на покрытие части расходов, связанных с функционированием почтовых отделений, расположенных в районах Крайнего Севера;
- на возмещение операторам универсального обслуживания убытков, причиняемых оказанием универсальных услуг связи.

Полученные из бюджета субсидии предоставляются в целях возмещения затрат (недополучения доходов) в связи с оказанием услуг почтовой связи и на возмещение убытков, причиняемых оказанием универсальных услуг связи по передаче данных и предоставлению доступа к сети Интернет с использованием пунктов коллективного доступа.

Бюджетные средства в виде субсидий, предоставленные на возмещение затрат от оказания услуг почтовой связи, по мере их фактического получения списываются на финансовый результат как прочие доходы.

Субсидия на возмещение убытков от оказания универсальных услуг связи признается в составе прочих доходов на дату получения уведомления Федерального агентства связи о принятом решении о возмещении убытков.

Порядок учета расходов будущих периодов. Перенос расходов на будущее может осуществляться, когда это предусмотрено нормативными правовыми актами по бухгалтерскому учету, в частности:

- п. 65 Положения по ведению бухгалтерского учета и бухгалтерской отчетности в Российской Федерации, утвержденного приказом Минфина РФ от 29.07.1998 №34н;
- п. 19 ПБУ 10/99 «Расходы организации» (ПБУ 10/99), утвержденного приказом Минфина РФ от 06.05.1999 №33н).

При этом предусмотренный п.19 ПБУ 10/99 порядок распределения расходов применим исключительно к расходам, которые обуславливают получение доходов, т.е. расходы относятся к тому отчетному периоду, в котором получены доходы, ставшие возможными вследствие осуществления этих расходов.

Если в соответствии с нормативно-правовыми актами по бухгалтерскому учету в отношении произведенных в отчетном периоде расходов не выполняются условия признания активов либо не предусмотрен их перенос на будущие отчетные периоды, то указанные расходы признаются в отчетном периоде единовременно.

Доходы по обычным видам деятельности. Правила формирования в бухгалтерском учете информации о доходах установлены ПБУ 9/99 «Доходы организации», утвержденного приказом Минфина РФ от 06.05.1999 N 32н, и локальными нормативными актами Предприятия.

Дата признания дохода по услугам международной почтовой связи определяется с учетом особенностей предусмотренных актами Всемирного почтового союза и является датой акцепта счета (акцепт согласующей стороны).

Исходя из осуществляемых на Предприятии видов деятельности и видов услуг и в соответствии с требованиями действующего законодательства доходы по обычным видам деятельности подразделяются на:

- доходы по основным видам деятельности;
- доходы по неосновным видам деятельности.

Под основными видами деятельности Предприятие понимает виды деятельности, которые непосредственно связаны с оказанием услуг почтовой связи.

Виды деятельности по оказанию услуг, выполнению работ и продаже товаров, за исключением основных видов деятельности, относятся к неосновным видам деятельности.

Предприятие осуществляет учет доходов по деятельности почтовой связи, связанной с пересылкой простой, заказной письменной корреспонденции и корреспонденции с объявленной ценностью по общему коду аналитического учета, сумма по которому в конце отчетного месяца списывается на услуги с использованием баз распределения.

Доходы предприятия по другим видам деятельности подлежат отнесению на услуги путем прямого отнесения либо с использованием общего кода по соответствующему неосновному виду деятельности.

Базы распределения доходов определяется на основе данных статистического и оперативно-технического учета.

Прочие доходы. Доходы отличные от доходов по обычным видам деятельности предприятие признает прочими доходами.

В аналитическом учете прочие доходы подразделяются на:

- прочие доходы операционного характера;
- прочие доходы внереализационного характера;
- прочие доходы чрезвычайного характера.

В бухгалтерском учете прочие доходы отражаются на соответствующих субсчетах счета 91 «Прочие доходы и расходы».

Доходы будущих периодов. Перенос доходов на будущее может осуществляться когда это предусмотрено нормативными правовыми актами по бухгалтерскому учету, в частности п.9, 14, 20 Положения по бухгалтерскому учету «Учет государственной помощи» ПБУ 13/2000», утвержденного приказом Минфина РФ от 16.10.2000 года № 92н.

Расходы по обычным видам деятельности. Правила формирования в бухгалтерском учете информации о расходах Предприятия устанавливаются ПБУ 10/99 и локальными нормативными актами Предприятия.

Дата признания расхода по услугам международной почтовой связи определяется с учетом особенностей предусмотренных актами Всемирного почтового союза и является датой акцепта счета (акцепт согласующей стороны).

Расходы Предприятия по обычным видам деятельности включают в себя такие расходы:

- расходы основного производства;
- общепроизводственные расходы;
- расходы вспомогательного производства;
- общехозяйственные (административно-управленческие) расходы;
- расходы обслуживающих производств и хозяйств;
- расходы на продажу.

Предприятие подразделяет расходы по обычным видам деятельности на:

- сетевые расходы;
- несетевые расходы.

Указанные расходы также подразделяются Предприятием с точки зрения их распределения в разрезе осуществляемых на Предприятии видов деятельности и видов услуг, в соответствии с требованиями действующего законодательства:

- расходы по основным видам деятельности;
- расходы по неосновным видам деятельности.

С 01.01.2011 года в бухгалтерском учете реализовано ведение раздельного учета доходов и расходов по оказываемым услугам связи.

Прочие расходы. Расходы, отличные от расходов по обычным видам деятельности, предприятие признает прочими расходами.

В аналитическом учете прочие расходы подразделяются на:

- прочие расходы операционного характера;
- прочие расходы внереализационного характера;
- прочие расходы чрезвычайного характера.

В бухгалтерском учете прочие расходы отражаются на соответствующих субсчетах счета 91 «Прочие доходы и расходы».

Создание фондов и резервов.

Оценочные резервы. Предприятие создает оценочные резервы:

- по сомнительным долгам для расчетов за продукцию (товары, работы, услуги) и другим долгам, которые признаны Предприятием сомнительными;
- прочие оценочные резервы в соответствии с Положением по бухгалтерскому учету «Изменения оценочных значений» ПБУ 21/2008 (утверждено приказом Минфина РФ от 06.10.2008 года № 106н) в частности на покрытие недостач и потерь от порчи ценностей.

Размер, формирование и использование указанных резервов устанавливается в соответствии с порядком, утвержденным локальными нормативными актами Предприятия, разработанным в соответствии с Положением по бухгалтерскому учету «Изменения оценочных значений» ПБУ 21/2008.

Резервы под оценочные обязательства. Предприятие создает резервы под оценочные обязательства:

- резерв под оценочные обязательства перед кредиторами по незавершенным судебным разбирательствам;
- резерв под оценочные обязательства по выплате премиального вознаграждения;
- резерв под оценочные обязательства на предстоящую оплату отпусков работникам;

- прочие резервы под оценочные обязательства, в частности: на ремонт ОПС в рамках проекта «Реконструкция ОПС», по событиям, имеющим отношение к настоящему. Порядок создания, использования (восстановления) и инвентаризации указанных резервов утверждается локальными нормативными актами Предприятия разработанными в соответствии с Положением по бухгалтерскому учету «Оценочные обязательства, условные обязательства и условные активы» ПБУ 8/2010, утвержденного приказом Минфина РФ от 13.12.2010 N 167н.

4.2. Учетная политика для целей налогообложения в 2014 году

Налог на прибыль: В целях исчисления налога на прибыль, доходы и расходы Предприятия признаются по методу начисления.

К доходам от реализации товаров (работ, услуг) Предприятие относит выручку от реализации товаров, работ, услуг, имущественных прав, имущества.

Выручка от реализации определяется исходя из всех поступлений, связанных с расчётами за реализованные товары (работы, услуги) или имущественные права, выраженные в денежной и натуральной формах.

Доходами от реализации для целей налогового учета Предприятие признает доходы, включаемые в состав доходов от обычных видов деятельности для целей бухгалтерского учета, а также доходы от реализации амортизируемого и прочего имущества, права требования, ценных бумаг, включаемые в состав прочих доходов в бухгалтерском учете.

Для целей налогообложения Предприятие учитывает в составе доходов от реализации суммы возмещения расходов, вызванных обработкой поступившей международной почты, полученные от иностранных почтовых администраций и рассчитанные в соответствии с порядком, установленным актами Всемирного Почтового Союза.

Кроме того, к доходам от реализации товаров (работ, услуг) Предприятие относит выручку от сдачи имущества в аренду. К доходам от реализации относится также возмещение арендатором коммунальных платежей.

К расходам Предприятия, связанным с производством и реализацией, относятся:

- 1) материальные расходы;
- 2) расходы на оплату труда;
- 3) суммы начисленной амортизации;
- 4) прочие расходы.

В состав расходов на амортизационные отчисления включаются амортизационные отчисления по основным средствам и нематериальным активам, включаемым в состав амортизируемого имущества для целей налогообложения прибыли.

Предприятие также одновременно включает в состав расходов отчетного (налогового) периода расходы на капитальные вложения в размере 10% (30% в отношении основных средств, относящимся к третьей-седьмой амортизационным группам) первоначальной стоимости основных средств а также расходов, понесенных в случаях достройки, дооборудования, реконструкции, модернизации, технического перевооружения, частичной ликвидации основных средств.

Состав амортизируемого имущества в налоговом учете определяется в соответствии с п.1 ст.256 НК РФ.

Амортизируемое имущество амортизируется в налоговом учете линейным методом.

На Предприятии предусмотрено создание резерва предстоящих расходов на оплату отпусков. С 1 января 2014 года резерв по сомнительным долгам и на выплату ежегодных вознаграждений по итогам работы за год не формируется. Предприятие к основной норме амортизации применяет специальный коэффициент 2:

1. по основным средствам принятым на учет до 1 января 2014 года и используемым:

- в районах Крайнего Севера и иной агрессивной среде;
- в условиях повышенной сменности,

2. по основным средствам, имеющим высокую энергетическую эффективность, в соответствии с перечнем таких объектов, установленным Правительством Российской Федерации, или к объектам, имеющим высокий класс энергетической эффективности, если в отношении таких объектов в соответствии с законодательством Российской Федерации предусмотрено определение классов их энергетической эффективности.

Сумма ежемесячных авансовых платежей, подлежащих уплате в текущем квартале, определяется равными долями в размере одной трети фактически исчисленного квартального авансового платежа за квартал, предшествующий текущему кварталу.

Суммы авансовых платежей, а также налога, подлежащих уплате в доходную часть бюджетов субъекта Российской Федерации определяются исходя из доли прибыли, исчисленной из совокупности показателей обособленных подразделений Филиала, находящихся на территории одного субъекта Российской Федерации. При этом Филиал самостоятельно выбирает обособленное подразделение, через которое осуществляется уплата налога в бюджет этого субъекта Российской Федерации, и уведомляет о принятом решении налоговые органы, в которых обособленные подразделения Филиала стоят на налоговом учете.

Доля прибыли, приходящаяся на обособленные подразделения, определяется как средняя арифметическая величина удельного веса среднесписочной численности работников обособленного подразделения и удельного веса остаточной стоимости амортизируемого имущества за отчетный (налоговый) период. То есть при расчете показателей для расчета налогооблагаемой базы используется среднесписочная численность и средняя (среднегодовая) остаточная стоимость основных средств за отчетный (налоговый) период.

НДС:

Объект налогообложения и дата возникновения обязанности по уплате НДС определяется Предприятием в соответствии с требованиями гл. 21 НК РФ.

Предприятие осуществляет операции, облагаемые по ставкам НДС 0%, 10% и 18% в соответствии с п.п. 1-3 ст. 164 НК РФ, а также операции, не подлежащие налогообложению (освобожденные от налогообложения) в соответствии со ст. 149 НК.

Во исполнение требований п. 4 ст. 149 и п. 4, 4.1 ст. 170 НК РФ Предприятие осуществляет раздельный учет сумм налога, предъявленных поставщиками по товарам (работам, услугам) основным средствам в т.ч. нематериальным активам на принимаемые к вычету и включаемые в стоимость имущества либо в расходы исключительно на деятельность, не облагаемую НДС на основании ст. 149 НК РФ.

Данный раздельный учет осуществляется в соответствии с утвержденным планом счетов бухгалтерского учета Предприятия путем ведения аналитического учёта на отдельных субсчетах счёта 19 следующих групп налога:

- НДС, предъявленный по товарам (работам, услугам), используемым исключительно в облагаемой деятельности;
- НДС, предъявленный по товарам (работам, услугам), используемым исключительно в необлагаемой деятельности;
- НДС, предъявленный по товарам (работам, услугам), используемым одновременно как в облагаемых, так и не облагаемых видах деятельности;
- НДС по авансовым платежам уплаченным.

4.3. Планируемые изменения учетной политики для целей бухгалтерского учета в 2015 году по сравнению с 2014 годом

В связи с уточнением способов ведения бухгалтерского учета планируется внесение изменений в Рабочий план счетов бухгалтерского учета и в перечень используемого альбома нетиповых форм, утвержденных в составе Учетной политики Предприятия для целей бухгалтерского учета. Иных изменений в учетную политику Предприятия для целей бухгалтерского учета не вносится.

4.4. Планируемые изменения учетной политики для целей налогообложения в 2015 году по сравнению с 2014 годом

С 1 января 2015 года из состава внереализационных доходов исключены доходы в виде суммовых разниц, проценты по долговым обязательствам определяются исходя из фактической ставки.

С 1 января 2015 года отдельный учет сумм налога на добавленную стоимость осуществляется в соответствии с использованием признака принадлежности к операциям:

- НДС, предъявленный по товарам (работам, услугам), используемым исключительно в облагаемой деятельности;
- НДС, предъявленный по товарам (работам, услугам), используемым исключительно в необлагаемой деятельности;
- НДС, предъявленный по товарам (работам, услугам), используемым одновременно как в облагаемых, так и не облагаемых видах деятельности.

5. Расшифровка отдельных показателей отчетности

5.1. Активы и обязательства

5.1.1. Основные средства

Расшифровка строки 1150 «Основные средства» Бухгалтерского баланса.

Первоначальная стоимость основных средств (тыс. руб.):

Наименование показателя	Наличие на начало отчетного года	Поступило	Выбыло	Внутренние обороты между группами «+» поступило; «-» выбыло	Наличие на конец отчетного года
1	2	3	4	5	6
Здания	17 933 105	1 694 504	252 907	19 533	19 374 702
Сооружения и передаточные устройства	1 212 299	46 807	51	- 12 871	1 259 055
Машины и оборудование	16 036 334	1 515 695	467 302	- 29 349	17 084 727
Транспортные средства	1 514 272	52 365	100 844	1 566	1 465 793
Производственный и хозяйственный инвентарь	1 620 362	46 295	26 752	1 973	1 639 905
Другие виды основных средств	254 591	65 946	45 671	19 148	274 866
ИТОГО:	38 570 963	3 421 612	893 527	0	41 099 048

Изменение стоимости основных средств, в результате достройки, дооборудования, реконструкции за 2014 год составило 2 084 153 тыс. руб., в т.ч. по зданиям 2 047 306 тыс. руб.

Поступление основных средств по договорам, предусматривающим исполнение обязательств не денежными средствами, за 2014 год отсутствует.

Сортировочное оборудование АСЦ в Московской области на сумму 752 404 тыс. руб. и АСЦ в Санкт-Петербурге на сумму 711 439 тыс. руб., обременено залогом.

Амортизация основных средств за 2014 год (тыс. руб.):

Наименование показателя	На начало отчётного года накопленная амортизация	Начислено амортизации за отчётный период	Выбыло (накопленная амортизация)	Внутренние обороты между группами «+» поступило; «-» выбыло	На конец отчётного года накопленная амортизация
1	2	3	4	5	6
Здания	1 698 509	673 634	44 865	- 678	2 327 278
Сооружения и передаточные устройства	140 675	129 917	16	- 2 227	270 576
Машины и оборудование	9 168 392	2 426 226	377 880	1 932	11 216 738
Транспортные средства	1 215 573	128 670	97 691	1 454	1 246 552
Производственный и хозяйственный инвентарь	1 300 639	128 897	23 377	- 4 305	1 406 159
Другие виды основных средств	163 586	35 179	8 862	3 824	189 903
ИТОГО:	13 687 374	3 522 523	552 691	0	16 657 206

Стоимость объектов основных средств, не подлежащих амортизации, на начало отчетного года составила 65 522 тыс. руб., в т. ч. стоимость зданий 64 738 тыс. руб., на конец периода 117 343 тыс. руб., в т. ч. стоимость зданий 58 931 тыс. руб.

Стоимость объектов основных средств, принятых в эксплуатацию и фактически используемых, по которым документы поданы на государственную регистрацию на начало отчетного года составила 305 301 тыс. руб., на конец периода 599 883 тыс. руб.

5.1.2. Объекты основных средств, предоставленные и полученные в аренду

Информация об основных средствах, переданных и полученных в аренду приведена в таблице (тыс. руб.):

Наименование показателя	На конец отчетного периода	На конец предыдущего года
1	2	3
Переданные в аренду основные средства, числящиеся на балансе	144 593	1 227 111
Полученные в аренду основные средства, числящиеся на балансе	-	194 872
Полученные в аренду основные средства, числящиеся за балансом	21 251 658	22 824 832

5.1.3. Прочие внеоборотные активы и незавершенное строительство

Расшифровка строки 1190 «Прочие внеоборотные активы» и строки 1195 «Незавершенное строительство» Бухгалтерского баланса (тыс. руб.):

Расшифровка строки 1190 «Прочие внеоборотные активы»

<i>Наименование объекта</i>	<i>Стоимость на начало отчетного года</i>	<i>Стоимость на конец отчетного года</i>
1	2	3
Программные продукты, приобретенные по лицензионным договорам	789 364	481 142
Прочие внеоборотные активы	258 501	832 471
Итого:	1 047 865	1 313 613

По состоянию на 31.12.2014 в составе прочих внеоборотных активов учтены платежи за земельный участок под строениями административно-складского комплекса в сумме 636 366 тыс. руб. В соответствии с законодательством РФ унитарные предприятия не могут владеть земельными участками. В этой связи данный земельный участок передан в собственность Российской Федерации, которая является учредителем предприятия в лице Минкомсвязи России, и в последствии передан предприятию обратно, на правах аренды. При урегулировании порядка передачи в собственность предприятия или изменении его гражданско-правовой формы, указанный земельный участок будет отражен в составе основных средств.

Расшифровка строки 1195 «Незавершенное строительство»

<i>Наименование объекта</i>	<i>Стоимость на начало отчетного года</i>	<i>Стоимость на конец отчетного года</i>
1	2	3
Здания	1 431 119	2 073 943
Сооружения	79 400	123 474
Машины и оборудование	2 896 000	2 020 550
Транспортные средства	9 915	1 525
Производственный и хозяйственный инвентарь	76 016	19 989
Приобретение (создание) нематериальных активов	235 500	769 684
Прочие	24 779	13 295
Итого:	4 752 729	5 022 460

В 2014 году в составе вложений во внеоборотные активы отражены проценты по займам, подлежащие включению в стоимость инвестиционного актива, в сумме 79 941 тыс. руб.

5.1.4. Доходные вложения в материальные ценности

На конец отчетного периода по строке 1160 «Доходные вложения в материальные ценности» Бухгалтерского баланса отражены доходные вложения в материальные ценности в сумме 36 389 тыс. руб., в том числе сдаваемое в аренду оборудование терминальных земных станций (ТЗС) для спутниковой связи в сумме 34 556 тыс. руб.

5.1.5. Запасы

Расшифровка строки 1210 «Запасы» Бухгалтерского баланса, (тыс. руб.):

<i>Наименование показателя</i>	<i>На начало отчетного года</i>	<i>На конец отчетного года</i>
1	2	3
Запасы (стр.1210), в т.ч.:	7 503 435	7 909 122
Сырье, материалы и другие аналогичные ценности (стр.1211 формы №1), в т.ч.:	3 753 410	3 723 676
Эксплуатационные материалы	1 038 667	997 059
Топливо	136 585	153 650
Запчасти	258 025	292 380
Стройматериалы	56 174	61 965
Спецодежда на складе	142 228	146 920
Материалы, переданные на сторону	4 790	624
Знаки почтовой оплаты	581 563	668 394
Материалы в пути при внутренней передаче	17 536	3 343
Тара и тарные материалы	26 867	37 021
Канцелярские товары	78 555	49 590
Прочие материалы	563 878	664 946
ОС учитываемые в составе внеоборотных активов	848 542	647 784
Готовая продукция и товары для перепродажи (стр.1214)	3 552 710	3 541 340
Готовая продукция	3 991	2
Товары для перепродажи	3 548 719	3 541 338
Расходы будущих периодов (стр. 1216)	197 297	644 106
Расходы по обязательному страхованию имущества	56 935	57 143
Платежи за права пользования объектами интеллектуальной собственности	115 241	577 262
Прочие	25 121	9 701
Прочие запасы и затраты (стр. 1217)	18	-
Товары отгруженные	18	-

У предприятия нет запасов, обремененных залогом.

5.1.6. Стоимость и виды ценных бумаг и иных финансовых вложений, обремененных залогом

Ценные бумаги и иные финансовые вложения, обремененные залогом, не имеются.

5.1.7. Дебиторская задолженность

Расшифровка строки 1230 «Дебиторская задолженность» Бухгалтерского баланса (тыс. руб.):

<i>Наименование показателя</i>	<i>На начало отчетного года</i>	<i>На конец отчетного года</i>
1	2	3
Дебиторская задолженность, всего (стр. 1230), в том числе:	9 621 557	16 490 080
Покупатели и заказчики (стр. 1231), из них:	2 512 800	4 336 530
Почтовая деятельность	1 429 645	2 095 515

<i>Наименование показателя</i>	<i>На начало отчетного года</i>	<i>На конец отчетного года</i>
1	2	3
Прием, сбор, обработка (сортировка), пересылка и доставка письменной корреспонденции	648 116	866 320
Прием, сбор, обработка (сортировка), пересылка и доставка посылочной почты, контейнеров и крупногабаритных и иных отправок	307 505	305 685
Деятельность по осуществлению почтовых переводов денежных средств, в т.ч.	122 512	411 947
<i>Прием, пересылка (передача) и оплата почтовых переводов денежных средств</i>	32 727	86 074
<i>Доставка и выплата пенсий и пособий</i>	89 785	325 873
Прочая деятельность почтовой связи, в т.ч.	351 512	511 563
<i>Подписка, пересылка, экспедирование и доставка газет, журналов и других печатных изданий</i>	114 315	217 878
<i>Прочее</i>	237 197	293 685
Торговая деятельность	220 589	247 126
Денежное посредничество	387 246	424 316
Прием различных платежей	332 755	337 348
Прием вкладов от населения по договорам с банками	13 843	29 978
Денежное посредничество, не включенное в другие группировки	40 648	56 990
Прочие виды деятельности	475 320	1 569 573
Авансы выданные (стр.1232), из них:	3 068 309	3 520 861
За материалы	207 670	305 292
За товары	35 277	73 246
За оборудование к установке	5 748	4 446
По капитальным вложениям в основные средства	1 564 110	1 994 016
За работы и услуги	973 603	1 005 294
Прочие	281 901	138 567
Прочие дебиторы (стр.1233 ф. №1), из них:	4 040 448	8 632 689
Задолженность по налогам и сборам, в т.ч.:	184 567	125 379
<i>Расчеты по пенсионному обеспечению в ФБ</i>	996	994
<i>Расчеты с Территориальным медицинским фондом</i>	318	312
<i>Расчеты с Федеральным медицинским фондом</i>	247	246
<i>Налог на добавленную стоимость</i>	62 917	28 929
<i>Налог на доходы физических лиц</i>	17 252	28 700
<i>Налог на имущество</i>	2 347	1 410
<i>Налог на землю</i>	36 918	16 663
<i>Плата за загрязнение окружающей среды</i>	-	-
<i>Транспортный налог</i>	372	37
<i>ЕНВД (кроме розничных продаж)</i>	468	440
<i>Государственная пошлина</i>	2 944	2 192
<i>Прочие</i>	563	831
<i>Налог на прибыль</i>	59 225	44 625
Задолженность государственных внебюджетных фондов	234 232	191 207
Задолженность персонала перед организацией	4 669	13 045
Расчеты с подотчетными лицами	18 225	23 037

<i>Наименование показателя</i>	<i>На начало отчетного года</i>	<i>На конец отчетного года</i>
<i>1</i>	<i>2</i>	<i>3</i>
Расчеты с персоналом по прочим операциям	115 558	160 779
Обязательства по переводным средствам при расчетах с ИПА	156	318
Расчеты с иностранными почтовыми организациями за международные почтовые отправления	1 817 243	4 945 965
Расчеты по претензиям	115 922	175 159
Прочие расчеты с разными дебиторами	1 123 084	2 371 724
Долгосрочная дебиторская задолженность за лизинговое имущество	426 792	624 243
Прочая долгосрочная дебиторская задолженность	-	1 833

Дебиторская задолженность на 31.12.2014 в размере 16 490 080 тыс. руб. и на 31.12.2013 в размере 9 621 557 тыс. руб. отражена за вычетом резервов по сомнительным долгам в сумме 1 025 274 тыс. руб. и 1 516 104 тыс. руб. соответственно.

5.1.8. Прочие оборотные активы

Расшифровка строки 1260 «Прочие оборотные активы» Бухгалтерского баланса (тыс. руб.):

<i>Наименование показателя</i>	<i>На начало отчетного года</i>	<i>На конец отчетного года</i>
<i>1</i>	<i>2</i>	<i>3</i>
Прочие оборотные активы (стр.1260)	4 657 513	4 771 333
Расчеты по НДС по авансовым платежам	887 223	968 312
Прочие оборотные активы	8 134	9 081
Прочие оборотные активы по переводным операциям	3 762 156	3 793 940

Денежные средства в размере 329 213 тыс. руб. полученные в рамках оказания услуги по почтовым переводам и находившиеся на банковском счете предприятия были изъяты по решению суда в доход государства. Изъятые денежные средства отражены в составе прочих оборотных активов по переводным операциям. В отношении указанных денежных средств подразделением почтовой безопасности предприятия ведется расследование.

5.1.9. Кредиторская задолженность

Расшифровка строки 1450 «Прочие долгосрочные обязательства» Бухгалтерского баланса (тыс. руб.):

<i>Наименование показателя</i>	<i>На начало отчетного года</i>	<i>На конец отчетного года</i>
<i>1</i>	<i>2</i>	<i>3</i>
Прочие долгосрочные обязательства (стр. 1450)	-	159 854
Расчеты по финансированию, согласно договору бюджетного инвестирования на строительство	-	159 854

Расшифровка строки 1520 «Кредиторская задолженность» Бухгалтерского баланса (тыс. руб.):

<i>Наименование показателя</i>	<i>На начало отчетного года</i>	<i>На конец отчетного года</i>
<i>1</i>	<i>2</i>	<i>3</i>
Кредиторская задолженность (стр. 1520), в т.ч.:	22 275 684	21 058 936
Поставщики и подрядчики (стр. 1521), из них:	6 937 165	5 693 703
За материалы	719 919	801 220
За товары	1 959 353	1 488 159
За оборудование к установке	548 192	45 468
По капитальным вложениям в основные средства	376 558	425 778
За работы и услуги, из них	3 158 275	2 815 105
<i>За коммунальные услуги</i>	<i>447 920</i>	<i>505 217</i>
<i>За услуги связи</i>	<i>375 107</i>	<i>288 452</i>
<i>За ремонт</i>	<i>1 172 805</i>	<i>897 977</i>
<i>За информационно-консультационные услуги</i>	<i>513 713</i>	<i>325 672</i>
<i>Сторонние организации по перевозке почты</i>	<i>316 125</i>	<i>457 289</i>
<i>Прочие работы и услуги</i>	<i>332 605</i>	<i>340 498</i>
Прочие	174 868	117 973
Задолженность перед персоналом (стр. 1522)	2 496 029	1 300 074
Задолженность перед государственными внебюджетными фондами (стр. 1523)	1 275 026	1 328 482
Задолженность по налогам и сборам (стр.1524), из них:	2 992 699	3 621 836
Налог на добавленную стоимость	2 338 854	3 203 763
Налог на доходы физических лиц	510 308	280 837
Налог на имущество	108 474	106 295
Налог на землю	2 786	4 744
Другие налоги и сборы	32 277	26 197
Авансы полученные (стр. 1525), из них:	6 207 904	6 529 810
Почтовая деятельность	6 013 669	6 268 457
Торговая деятельность	13 204	24 903
Денежное посредничество	21 755	21 423
Прочие виды деятельности	159 276	215 027
Расчеты с учредителями (стр. 1526) – сумма финансирования по договору бюджетного инвестирования на строительство здания почтамта	159 854	-
Прочие кредиторы (стр. 1527), в т.ч.	2 207 007	2 585 031
Расчеты по договорам лизинга (полная лизинговая стоимость имущества)	509	516
Депонированная заработная плата	130 364	144 654
Расчеты с ИПА за международные почтовые отправления	583 729	1 085 623

<i>Наименование показателя</i>	<i>На начало отчетного года</i>	<i>На конец отчетного года</i>
<i>1</i>	<i>2</i>	<i>3</i>
Расчеты с профкомом	44 347	46 956
Прочие	1 448 058	1 307 282

5.1.10. Доходы будущих периодов

Расшифровка строки 1530 «Доходы будущих периодов» Бухгалтерского баланса, (тыс. руб.):

<i>Наименование показателя</i>	<i>На начало отчетного года</i>	<i>На конец отчетного года</i>
<i>1</i>	<i>2</i>	<i>3</i>
Доходы будущих периодов (стр. 1530), в т.ч.:	56 367	45 222
Средства целевого финансирования	7 171	222
Прочие	49 196	45 000

5.1.11. Резервы под оценочные обязательства

Расшифровка строки 1540 «Оценочные обязательства» Бухгалтерского баланса, (тыс. руб.):

<i>Наименование резерва</i>	<i>На начало отчетного года, тыс. руб.</i>	<i>На конец отчетного года, тыс. руб.</i>
<i>1</i>	<i>2</i>	<i>3</i>
Резервы под оценочные обязательства (стр.1540), в т.ч.:	6 931 728	5 598 798
По оплате отпусков	2 860 246	3 176 668
По выплате премиального вознаграждения отчетного года	3 228 898	1 301 555
По неакцептованным счетам ИПА за оказание услуг МПО	173 481	260 903
По выполненным работам по реконструкции ОПС	46 731	22 527
Под события, имеющие отношение к настоящему	586 756	775 568
Резерв под оценочные обязательства по незавершенным судебным разбирательствам	35 616	61 577

5.1.12. Заемные средства

Расшифровка строк 1410 «Заемные средства (долгосрочные)», 1510 «Заемные средства (краткосрочные)» Бухгалтерского баланса, (тыс. руб.):

Заемные средства на начало отчетного периода:

<i>Банк</i>	<i>Срок погашения кредита/займа</i>	<i>Долгосрочные (стр. 1410), тыс. руб.</i>	<i>Краткосрочные (стр. 1510), тыс. руб.</i>
COMMERZBANK AKTIENGESELLSCHAFT, FRANKFURT (MAIN)	20.08.2017 года	675 386	227 930
COMMERZBANK AG MILAN	20.05.2016 года	397 635	268 200
ING BANK N.V.	23.09.2015 года	166 402	168 816
ЗАО «ЮниКредит Банк»	02.09.2021 года	1 162 595	254 853
UniCredit Bank Austria AG	27.09.2022 года	1 171 111	185 163
ОАО «Сбербанк России»	15.05.2015 года	-	-
Облигации (Серия 1)	22.03.2016 года	7 000 000	156 648
Облигации (Серии 2,3,4)	18.10.2019 года	9 000 000	145 871
ПАО АКБ «Связь-Банк»	10.09.2018 года	2 935 961	-
Итого:		22 509 090	1 407 481

Заемные средства на конец отчетного периода:

<i>Банк</i>	<i>Срок погашения кредита/займа</i>	<i>Долгосрочные (стр. 1410), тыс. руб.</i>	<i>Краткосрочные (стр. 1510), тыс. руб.</i>
COMMERZBANK AKTIENGESELLSCHAFT, FRANKFURT (MAIN)	20.08.2017 года	684 276	345 160
COMMERZBANK AG MILAN	20.05.2016 года	201 434	405 705
ING BANK N.V.	23.09.2015 года	-	254 618
ЗАО «ЮниКредит Банк»	02.09.2021 года	1 391 575	384 062
UniCredit Bank Austria AG	27.09.2022 года	1 374 870	418 141
ОАО «Сбербанк России»	22.05.2016 года	4 000 000	-
Облигации (Серия 1)	22.03.2016 года	-	5 824 983
Облигации (Серии 2,3,4)	18.10.2019 года	-	9 148 016
ПАО АКБ «Связь-Банк»	10.09.2018 года	5 000 000	500 000
Итого:		12 652 155	17 280 685

Заемные средства не используются Предприятием в качестве финансовых вложений.

5.1.13. Нераспределенная прибыль (непокрытый убыток)

По состоянию на 31.12.2014 года нераспределенная прибыль ФГУП «Почта России» составила 15 161 473 тыс. руб., на 31.12.2013 года нераспределенная прибыль

ФГУП «Почта России» составила 12 893 062 тыс. руб., на 31.12.2012 года составила 11 628 542 тыс. руб.

По итогам работы Предприятия за 2014 год чистая прибыль составила 1 235 300 тыс. руб.

В 2014 году была перечислена в федеральный бюджет часть прибыли ФГУП «Почта России» остающаяся в его распоряжении после уплаты налогов и иных обязательных платежей, полученная по итогам 2013 года за пользование федеральным имуществом в сумме 6 056 тыс. руб.

Решение о распределении чистой прибыли по итогам 2014 года будет принято после определения федеральным органом исполнительной власти части чистой прибыли, подлежащей перечислению в бюджет.

5.2. Основные показатели деятельности за отчетный год

5.2.1. Доходы по обычным видам деятельности

тыс. руб.

<i>Вид деятельности</i>	<i>Выручка за 2014 год</i>	<i>Выручка за 2013 год</i>	<i>Выручка за 2012 год</i>
1	2	3	4
Почтовая деятельность	110 989 811	104 339 028	100 247 786
Торговая деятельность	14 278 187	14 974 743	15 055 835
Денежное посредничество	8 310 197	8 281 504	8 553 115
Прочие виды деятельности	6 775 382	5 496 502	5 101 650
ИТОГО:	140 353 577	133 091 777	128 958 386

В 2014 году предприятием не заключались договоры, предусматривающие исполнение обязательств неденежными средствами.

5.2.2. Расходы по обычным видам деятельности

тыс. руб.

<i>Вид деятельности</i>	<i>Себестоимость за 2014 год</i>	<i>Себестоимость за 2013 год</i>	<i>Себестоимость за 2012 год</i>
1	2	3	4
Почтовая деятельность	119 703 564	109 804 960	106 661 215
Торговая деятельность	9 678 485	15 687 419	15 432 640
Денежное посредничество	4 912 207	4 784 793	5 041 521
Прочие виды деятельности	7 203 477	5 806 283	5 769 015
ИТОГО:	141 497 733	136 083 455	132 904 391

Расшифровка эксплуатационных затрат (строк 2120, 2210, 2220 Отчета о финансовых результатах)

тыс. руб.

<i>Наименование показателя</i>	<i>За 2014 год</i>	<i>За 2013 год</i>	<i>За 2012 год</i>
1	2	3	4
Расходы на оплату труда	65 909 183	59 391 556	57 292 436
Отчисления на социальные нужды	19 196 658	17 350 620	16 670 487
Материальные затраты	18 900 269	20 484 355	20 854 713
Амортизация	3 365 687	3 277 995	3 022 160
Прочие расходы	37 014 848	36 201 697	35 760 706
ИТОГО:	144 386 645	136 706 223	133 600 502

Совокупные затраты на оплату использованных в течение календарного года энергетических ресурсов составили 2 988 043 тыс. руб.

В составе себестоимости услуг почтовой связи по строке 2121 Отчета о финансовых результатах отражена сумма оценочного обязательства по неакцептованным счетам иностранных почтовых администраций за оказание услуг по международным почтовым отправлениям, (тыс. руб.):

Наименование обязательства	Остаток на 01.01.2014 года	Начислено в 2014 году	Использовано в 2014 году	Остаток на 31.12.2014 года
1	2	3	4	5
Оценочное обязательство по счетам ИПА за оказание услуг по МПО	173 481	247 857	160 435	260 903

Также в составе себестоимости отражены следующие оценочные обязательства, (тыс. руб.):

Наименование резерва	Остаток на 01.01.2014 года	Начислено в 2014 году	Изменения в 2014 году	Остаток на 31.12.2014 года
1	2	3	4	5
На оплату ежегодных отпусков	2 860 246	6 431 833	6 115 411	3 176 668
На выплату премий	3 228 898	3 305 492	5 232 835	1 301 555
По незавершенным судебным разбирательствам	35 617	83 165	57 205	61 577
Прочие резервы под оценочные обязательства	806 967	7 806 227	6 470 676	2 142 518
Итого:	6 931 728	17 626 717	17 876 127	6 682 318

5.2.3. Прочие доходы

Расшифровка строки 2340 «Прочие доходы» Отчета о финансовых результатах, (тыс. руб.):

Наименование показателя	За отчетный год	За предыдущий год
1	2	3
Всего прочих доходов, в т.ч.:	14 064 577	7 817 179
Прочие доходы операционного характера, из них	2 262 874	1 565 880
Суммы восстановленных оценочных резервов по сомнительным долгам	98 927	-838 257
Суммы восстановленных оценочных обязательств на оплату ежегодных отпусков	35 726	109 636
Суммы восстановленных оценочных обязательств на выплату премиального вознаграждения	1 608 525	154 149
Суммы восстановленных оценочных обязательств на негосударственное пенсионное обеспечение	-	-

<i>Наименование показателя</i>	<i>За отчетный год</i>	<i>За предыдущий год</i>
1	2	3
Суммы восстановленных прочих оценочных обязательств	478 824	432 695
Прочие доходы операционного характера	40 872	31 143
<i>Прочие доходы внебалансового характера, в т.ч.:</i>	<i>11 627 898</i>	<i>5 912 846</i>
Имущество (включая денежные средства), полученное в порядке целевого финансирования, в том числе из бюджета, из них	5 462 336	4 727 651
<i>Возмещение убытков от оказания услуг связи с использованием ПКУ</i>	<i>2 257 089</i>	<i>1 972 827</i>
<i>Компенсация расходов на проведение работ по мобилизационной подготовке</i>	<i>7</i>	<i>12</i>
<i>Компенсация потерь в доходах по распространению периодических печатных изданий</i>	<i>3 000 000</i>	<i>2 532 883</i>
<i>Компенсация потерь в доходах от предоставления услуги по доставке пенсий и пособий</i>	<i>-</i>	<i>-</i>
<i>Прочие виды целевого финансирования</i>	<i>205 240</i>	<i>221 929</i>
Курсовые разницы при расчетах в валюте	5 878 923	752 600
Кредиторская и дебиторская задолженность, по которой истек срок исковой давности	45 233	28 851
Излишки по результатам инвентаризации	15 403	11 431
Возмещение причиненных убытков	49 643	65 430
Прочие доходы внебалансового характера	176 360	326 883
<i>Прибыль прошлых лет, выявленная в отчетном году</i>	<i>148 509</i>	<i>311 870</i>
<i>Прочие доходы чрезвычайного характера</i>	<i>25 296</i>	<i>26 583</i>

Восстановление оценочного резерва по сомнительным долгам в сумме 98 927 тыс. руб. осуществлено в связи с получением денежных средств от дебиторов.

Восстановление прочих оценочных резервов на сумму 478 824 тыс. руб. осуществлено по следующим причинам:

- восстановление резерва на покрытие недостач и потерь от порчи ценностей в связи с установлением виновных лиц в сумме 37 213 тыс. руб.;
- восстановление резерва по незавершенным судебным разбирательствам в связи с решением судебного спора в пользу предприятия в сумме 36 365 тыс. руб.;
- восстановление резерва на ремонт в рамках проекта «Реконструкция ОПС» в связи с уменьшением стоимости ремонтных работ в сумме 6 697 тыс. руб.;
- восстановление резерва под оценочные обязательства по событиям, имеющим отношение к настоящему, в связи с меньшей суммой принятых расходов по сравнению с суммой оценки на дату признания обязательств в сумме 398 549 тыс. руб.;

Ошибки прошлых лет, отраженные в составе прибыли прошлых лет в сумме 148 509 тыс. руб. в рамках ПБУ 22/2010 в сопоставлении со статьями бухгалтерской отчетности не превышают 1%, и поэтому не влекут исправления сопоставимых показателей прошлых лет, представленных в текущей отчетности.

5.2.4. Прочие расходы

Расшифровка строки 2350 «Прочие расходы» Отчета о финансовых результатах, тыс. руб.:

<i>Наименование показателя</i>	<i>За отчетный год</i>	<i>За предыдущий год</i>
1	2	3
Всего прочих расходов, в т.ч.:	8 681 339	4 923 859
<i>Расходы операционного характера, из них:</i>	<i>1 170 589</i>	<i>1 245 584</i>
Расходы, связанные с оплатой услуг, оказываемых кредитными организациями	428 046	497 447
Отчисления в резервы	631 292	641 431
<i>Резерв по сомнительным долгам</i>	<i>290 260</i>	<i>386 613</i>
<i>Резерв по недостачам и порче ценностей</i>	<i>257 824</i>	<i>193 385</i>
<i>Резерв под оценочные обязательства по незавершенным судебным разбирательствам</i>	<i>83 165</i>	<i>60 961</i>
<i>Резерв под прочие оценочные обязательства</i>	<i>43</i>	<i>472</i>
Прочие расходы операционного характера	111 251	106 706
<i>Расходы внереализационного характера, из них:</i>	<i>7 073 750</i>	<i>2 922 784</i>
Курсовые разницы при расчетах в валюте	5 723 486	1 074 459
Расходы социальной сферы, на деловые и общественные мероприятия	682 803	706 118
Штрафы, пени, неустойки, возмещения и прочие признанные санкции по договорам	212 567	135 824
Потери от списания МПЗ в результате истечения срока годности и (или) морального устаревания	138 555	351 953
Расходы в виде неподлежащих компенсации из бюджета расходов на проведение работ по мобилизационной подготовке	54 973	48 355
Прочие внереализационные расходы	261 366	606 075
<i>Убытки прошлых лет, выявленные в отчетном периоде</i>	<i>432 180</i>	<i>751 309</i>
<i>Расходы чрезвычайного характера</i>	<i>4 820</i>	<i>4 182</i>

Ошибки прошлых лет, отраженные в составе убытков прошлых лет в сумме 432 180 тыс. руб. в рамках ПБУ 22/2010 в сопоставлении со статьями бухгалтерской отчетности не превышают 1%, и поэтому не влекут исправления сопоставимых показателей прошлых лет, представленных в текущей отчетности.

По состоянию на 31.12.2014 года величина оценочного резерва по сомнительным долгам составляет 1 025 274 тыс. руб.

5.2.5. Операции в иностранной валюте

Величина курсовых разниц, отнесенных на финансовые результаты:

<i>Наименование показателя</i>	<i>За 2014 год, тыс. руб.</i>	<i>За 2013 год, тыс. руб.</i>
1	2	3
Положительные курсовые разницы при расчетах в валюте	5 878 923	752 600
Отрицательные курсовые разницы при расчетах в валюте	5 723 486	1 074 459

Суммы курсовых разниц на иные счета бухгалтерского учета в течение 2014 года не относились.

Официальный курс Банка России, действовавший на отчетную дату составления бухгалтерской отчетности:

- USD ЦБ	56,2584 руб.;
- EUR ЦБ	68,3427 руб.

5.2.6. Средства целевого финансирования

В 2014 году общая сумма средств целевого финансирования, полученная ФГУП «Почта России» из федерального бюджета, составила 5 395 789 тыс. руб. от Федерального агентства связи и (уполномоченного собственником органа, который одновременно является главным распорядителем средств федерального бюджета). Средства были выделены на следующие цели:

<i>Назначение</i>	<i>Величина целевых средств, тыс. руб.</i>
На компенсацию потерь в доходах, связанных со сдерживанием предприятием роста тарифов на услуги по приему заказов на подписку и доставку (распространение) периодических печатных изданий	3 000 000
Возмещение убытков от оказания универсальных услуг связи с использованием ПКД	2 257 089
На покрытие убытков, возникающих при оказании универсальных услуг почтовой связи по регулируемым государством тарифам	138 700
ИТОГО:	5 395 789

5.2.7. Отложенные налоги

Условный расход по налогу на прибыль за 2014 год составляет 214 495 тыс. руб.

Постоянные разницы, возникшие в отчетном периоде и повлекшие корректирование условного дохода по налогу на прибыль в целях определения текущего налога на прибыль, приводящие к образованию постоянных налоговых обязательств (ПНО) (активов - ПНА), тыс. руб.:

<i>Наименование показателя (КАУ)</i>	<i>Сумма постоянных разниц (тыс. руб.)</i>	<i>ПНА/ПНО (гр.2*20%)</i>
1	2	3
ПОСТОЯННЫЕ ОТРИЦАТЕЛЬНЫЕ РАЗНИЦЫ, ПРИВОДЯЩИЕ К ПНА		
В ЧАСТИ ДОХОДОВ		
Суммы восстановленных оценочных резервов	136 141	27 228

Наименование показателя (КАУ)	Сумма постоянных разниц (тыс. руб.)	ПНА/ПНО (гр.2*20%)
Суммы восстановленных оценочных обязательств	2 050 135	410 027
Возмещение убытков от оказания универсальных услуг связи с использованием ПКД	2 257 089	451 418
Компенсация потерь в доходах, связанных со сдерживанием роста тарифов	3 000 000	600 000
Прибыль прошлых лет, выявленная в отчетном году	144 178	28 836
Прочие постоянные отрицательные разницы в части доходов	150 218	30 043
В ЧАСТИ РАСХОДОВ		
Расходы на проведение ремонтных работ по реконструкции ОПС, списанные за счет Резерва на проведение ремонтных работ в рамках проекта «Реконструкция ОПС»	77 919	15 584
Расходы, списанные за счет сумм оценочных резервов	163 943	32 789
Выявленные недостатки и потери от порчи ценностей	48 861	9 772
Расходы, списанные за счет сумм резерва по оценочным обязательствам под события, имеющие отношение к настоящему	5 753 946	1 150 789
Прочие постоянные отрицательные разницы в части расходов	54 112	10 822
ПОСТОЯННЫЕ ПОЛОЖИТЕЛЬНЫЕ РАЗНИЦЫ, ПРИВОДЯЩИЕ К ПНО		
В ЧАСТИ РАСХОДОВ		
Страхование работников	11 778	2 356
Начисление оценочных обязательств	6 558 015	1 311 603
Отчисления в резерв по сомнительным долгам	290 260	58 052
Отчисления в резерв на покрытие недостатков и потерь от порчи ценностей	257 824	51 565
Убытки прошлых лет, выявленные в отчетном году	423 196	84 639
Расходы социальной сферы, на деловые и общественные мероприятия	661 136	132 227
Проценты сверх сумм, признаваемых в налоговом учете	-	-
Потери от списания имущества в результате истечения срока годности и/или морального устаревания	33 772	6 754
Прочие постоянные положительные разницы в части расходов, приводящие к образованию постоянного налогового обязательства (ПНО)	1 000 026	200 005
В ЧАСТИ ДОХОДОВ		
Доходы от получения на безвозмездной основе услуг, имущественных прав, не подлежащих отражению в бухгалтерском учете	203 334	40 667
Прочие постоянные положительные разницы в части расходов, приводящие к образованию постоянного налогового обязательства (ПНО)	23 656	4 731
Итого постоянные налоговые обязательства (активы)	- 4 373 545	- 874 709

Вычитаемые временные разницы, возникшие в отчетном периоде и повлекшие корректирование условного дохода по налогу на прибыль в целях определения текущего налога на прибыль, приводящие к образованию отложенных налоговых активов (ОНА), тыс. руб.:

Наименование показателя	Временная разница (тыс. руб.)	ОНА (гр.2*20%)
1	2	3
Убыток, переносимый на будущее в целях налогообложения	942 107	188 422
Оценочное обязательство на выплату премии	(1 927 343)	(385 469)
Оценочное обязательство на негосударственное пенсионное обеспечение	1 083 520	216 704
Прочее	(5 138)	(1 028)
ИТОГО	93 146	18 629

Величина выбывающих вычитаемых временных разниц в отчетном периоде, приводящая к уменьшению отложенных налоговых активов, и не влияющая на текущий налог на прибыль, составила, тыс. руб.:

Наименование показателя	Временная разница (тыс. руб.)	ОНА (гр.2*20%)
1	2	3
Оценочное обязательство на выплату премии	1 608 525	321 705
Убыток, переносимый на будущее в целях налогообложения	1 194 160	238 832
Прочее	11 930	2 386
ИТОГО	2 814 615	562 923

Налогооблагаемые временные разницы, возникшие в отчетном периоде и повлекшие корректирование условного дохода по налогу на прибыль в целях определения текущего налога на прибыль, приводящие к образованию отложенных налоговых обязательств (ОНО), тыс. руб.:

Наименование показателя	Временная разница (тыс. руб.)	ОНО (гр.2.*20%)
1	2	3
Амортизация основных средств	(20 583)	(4 117)
Проценты по кредитам и займам	77 404	15 481
Прочее	(462 320)	(92 464)
ИТОГО	(405 499)	(81 100)

Величина выбывающих налогооблагаемых временных разниц в отчетном периоде, приводящая к уменьшению отложенных налоговых обязательств и не влияющая на текущий налог на прибыль, составила, тыс. руб.:

Наименование показателя	Временная разница (тыс. руб.)	ОНО (гр.2*20%)
1	2	3
Амортизация основных средств	9 365	1 873
Прочее	2 827	565
ИТОГО	12 192	2 438

6. Информация о связанных сторонах

6.1. Информация об операциях со связанными сторонами

ФГУП «Почта России» находится в ведомственном подчинении Минкомсвязи России. Полномочия собственника имущества Предприятия осуществляют Минкомсвязи России и Федеральное агентство по управлению государственным имуществом в соответствии с действующим законодательством Российской Федерации. В течение 2014 года предприятию из федерального бюджета от Федерального агентства связи (уполномоченного собственником органа, который одновременно является главным распорядителем средств федерального бюджета) были выделены средства в сумме 5 395 789 тыс. руб. Целевое назначение данных средств описано в разделе 5.2.6 «Средства целевого финансирования».

ФГУП «Почта России» имеет долю в уставном капитале ООО «ТрансПэк» в размере 20% (2 202 тыс. руб.). В 2014 году от ООО «ТрансПэк» дивиденды не поступали.

В рамках заключенных договоров на оказание услуг с ООО «ТрансПэк» в 2014 году отражена выручка 156 873 тыс. руб., расходы на сумму 55 170 тыс. руб. По состоянию на 31.12.2014 года сальдо расчетов дебетовое в сумме 46 467 тыс. руб.

6.2. Информация об общем размере вознаграждений, выплачиваемых основному управленческому персоналу

Общий размер вознаграждения (краткосрочных обязательств), выплаченных основному управленческому персоналу (генеральный директор, первый заместитель генерального директора, заместители генерального директора, директора филиалов, заместители директоров филиалов) в 2014 году составил 616 723 тыс. руб.

7. Анализ финансово-хозяйственной деятельности организации

7.1. Основные показатели текущей деятельности организации

Доходы от обычных видов деятельности

За 2014 год выручка от реализации составила 140 353 577 тыс. руб., что на 5% (7 261 800 тыс. руб.) выше данного показателя за 2013 год.

Доли от основных видов оказываемых услуг в структуре доходов:

Вид оказываемых услуг	2013 год	2014 год	откл., п.п.
Выручка от услуг почтовой связи	78%	79%	+1
Выручка от торговой деятельности	11%	10%	-1
Выручка от денежного посредничества	6%	6%	0
Выручка от прочей деятельности	5%	5%	0

в том числе:

- выручка от услуг почтовой связи составила 110 989 811 тыс. руб. (79% удельного веса от выручки за год), что на 6% (6 650 783 тыс. руб.) выше аналогичного показателя прошлого года. В основном рост наблюдается по статьям «Письма и бандероли с объявленной ценностью» - на 12%, «Письма и бандероли 1 класса, с объявленной ценностью» на 19%, «Посылки» - на 7% и за счет роста доходов от расчетов с ИПА на 78%;

- выручка от торговой деятельности составила 14 278 187 тыс. руб., (10% удельного веса от выручки за год), что на 5% (696 556 тыс. руб.) ниже аналогичного показателя прошлого года. Снижение выручки связано с сокращением объемов товарооборота;

- выручка от денежного посредничества составила 8 310 197 тыс. руб. (6% удельного веса от выручки за год), что на 0,3% (28 693 тыс. руб.) выше аналогичного показателя прошлого года. На увеличение выручки по данному блоку повлияло, в основном, повышение доходов по выплате пенсий почтовыми переводами денежных средств на 14%;

- выручка от прочей деятельности составила 6 775 382 тыс. руб. (5% удельного веса от выручки за год), что на 23% (1 278 880 тыс. руб.) выше аналогичного показателя прошлого года.

Финансовый результат деятельности

По итогам 2014 года чистая прибыль составила 1 235 300 тыс. руб., что в 51 раз (1 211 077 тыс. руб.) выше размера чистой прибыли за предыдущий год.

Затраты на производство в 2014 году составили 144 386 645 тыс. руб., что на 6% (7 680 422 тыс. руб.) выше данного показателя за 2013 год.

Рост затрат на производство, в основном, обусловлен увеличением расходов на оплату труда с отчислениями. В 2014 году по сравнению с 2013 годом указанные расходы выросли на 11% (8 363 665 тыс. руб.) и составили 85 105 841 тыс. руб. Данное повышение обусловлено тем, что, начиная с 1 октября 2013 года, предприятие приступило к реализации поэтапной программы повышения заработной платы работникам, и с 1 января 2014 года реализован второй этап повышения заработной платы всех почтовых работников филиалов.

Среднесписочная численность работников в 2014 году выросла на 0,8% по сравнению с 2013 годом и составила 294 656 человек. Среднемесячная заработная плата одного работника выросла на 11% (1,9 тыс. руб.) и составила 18,6 тыс. руб. в 2014 году.

Балансовая величина активов

Балансовая величина активов за 2014 год составила 242 004 027 тыс. руб., что на 13% (35 413 607 тыс. руб.) ниже уровня 2013 года. Снижение произошло, в основном, за счет уменьшения оборотных активов на 14%, в основном, за счет понижения по статье «Денежные средства и денежные эквиваленты» на 19% (41 994 167 тыс. руб.) при повышении дебиторской задолженности на 78% (7 504 889 тыс. руб.).

7.2. Факторы, повлиявшие в отчетном году на финансовые результаты деятельности организации

Улучшение финансового положения в 2014 году обеспечено за счет:

• роста эффективности деятельности:

- увеличение среднемесячной выработки на одного работника на 6% (с 34,9 тыс. руб. до 37,0 тыс. руб.);

- рост среднемесячных доходов на 1 ОПС на 7% (с 245 тыс. руб. до 263 тыс. руб.);

• увеличения объемов:

- входящих международных мелких пакетов в 2,6 раза (38 100 тыс. шт.);

- доставки счетов на 5% (47 000 тыс. шт.);

- доставки рекламной продукции на 8% (29 600 тыс. шт.);

- заказной письменной корреспонденции на 6% (28 700 тыс. шт.);
- «Отправлений 1 класса» с объявленной ценностью на 9% (900 тыс. шт.);

- программы повышения заработной платы работникам:

- с 1 января 2014 года реализован второй этап повышения заработной платы (первый этап повышения заработной платы прошел в IV квартале 2013 года) всех почтовых работников филиалов; рост средней заработной платы составил 11% (средняя заработная плата в 2014 году увеличилась с 16,7 тыс. руб. до 18,6 тыс. руб. в месяц на 1 работника);

- повышения тарифов на услугу общедоступной почтовой связи по пересылке внутренней письменной корреспонденции (почтовых карточек, писем, бандеролей) в среднем на 5,2% (приказ ФСТ России от 04.03.2014 № 51-с/4), в частности:

- увеличение тарифов по простой корреспонденции – на 5,2%;
- увеличение тарифов по заказной корреспонденции – на 5,2%;
- увеличение тарифов по корреспонденции с объявленной ценностью – на 5,3%;

- компенсации убытков, отраженной в «Отчете о финансовых результатах»:

в Отчете о финансовых результатах в составе «Прочих доходов» общая сумма целевого финансирования (в том числе компенсация убытков) составила 5 462 336 тыс. руб., в том числе:

- 3 000 000 тыс. руб. на компенсацию потерь в доходах по распространению периодических печатных изданий;

- 2 257 089 тыс. руб. на возмещение убытков от оказания УУС ПКД (компенсация за 3 и 4 кварталы 2013 года, за 1 и 2 кварталы 2014 года);

- 138 700 тыс. руб. – субсидии на покрытие части расходов, связанных с функционированием отделений почтовой связи, расположенных в районах Крайнего Севера, в связи с оказанием регулируемых услуг почтовой связи;

- 66 547 тыс. руб. – прочие виды целевого финансирования.

К негативными факторам, повлиявшим на деятельность ФГУП «Почта России» в 2014 году, можно отнести:

- снижение объемов:

- простой письменной корреспонденции на 7% (79 600 тыс. штук);

- отправок EMS на 12% (527 тыс. штук);

- выплат пенсий и пособий на 7% (32 000 тыс. штук);

- подписки на 14% (209 000 тыс. штук);

- платежей в пользу третьих лиц на 2% (13 000 тыс. штук);

- неполное возмещение расходов по социально-значимым услугам, по которым выделяются компенсации и субсидии. Компенсация убытков в размере 4 275 152 тыс. руб. (без учета субсидий по УУС ПКД за 3 и 4 кварталы 2013 года в размере 1 120 637 тыс. руб., полученных в 2014 году) обеспечила покрытие убытков по данным направлениям в размере 53%, в том числе:

- компенсация по подписке в размере 3 000 000 тыс. руб. обеспечила покрытие 73% фактически понесенных убытков по данной услуге;

- возмещение убытков от оказания универсальных услуг связи с использованием ПКД в размере 1 136 452 тыс. руб. (за 1 и 2 кварталы 2014 года) обеспечивает компенсацию 69% убытков, понесенных в связи с оказанием данных услуг;

- субсидия на возмещение убытков от оказания общедоступных услуг почтовой связи в районах Крайнего Севера в размере 138 700 тыс. руб. обеспечит покрытие только 6% убытков, понесенных в связи с оказанием данных услуг.

7.3. Анализ финансового состояния Предприятия на краткосрочную перспективу

7.3.1. Показатели эффективности хозяйственной деятельности

Общая рентабельность – показывает доходность предприятия за отчетный период. Рассчитывается как отношение чистой прибыли к выручке от реализации продукции (работ, услуг). На конец 2014 года показатель составил 0,9%.

Рентабельность собственного капитала – рассчитывается как отношение чистой прибыли предприятия за отчетный период к средней величине собственного капитала за период. На конец 2014 года показатель составил 8,5%.

Рентабельность активов – это отношение чистой прибыли к средней величине активов предприятия за период. Показывает величину прибыли, полученной с каждого рубля, вложенного в совокупные активы предприятия. На конец 2014 года показатель составил 0,48%.

Значительный рост показателей рентабельности по сравнению с 2013 годом произошел в связи с увеличением величины чистой прибыли в 2014 году по сравнению с 2013 годом (в 51 раз).

7.3.2. Показатели ликвидности

Коэффициент текущей ликвидности – это отношение оборотных активов к краткосрочным обязательствам. Коэффициент показывает достаточность оборотных средств предприятия для погашения своих краткосрочных обязательств. Рекомендуемое значение данного показателя должно быть больше 1.

На конец 2014 года коэффициент текущей ликвидности составил 1, что свидетельствует о достаточности оборотных средств предприятия для покрытия своих краткосрочных обязательств.

Коэффициент абсолютной ликвидности – это отношение суммы денежных средств и краткосрочных финансовых вложений к общей сумме краткосрочных обязательств. Данный коэффициент показывает, какая часть краткосрочной задолженности предприятия может быть погашена в ближайшее время. Нормальное значение коэффициента находится в пределах 0,2-0,5.

На конец 2014 года этот показатель составил 0,86. Высокое значение показателя связано со спецификой деятельности предприятия в части оказания услуг по выплата пенсий и денежным переводам.

7.3.3. Показатели платежеспособности (структуры капитала)

Коэффициент автономии (собственности) показывает долю собственного капитала в валюте баланса. Рассчитывается как отношение источников собственных средств к общей сумме всех средств предприятия. Норматив показателя – больше 0,5.

На конец 2014 года размер коэффициента автономии составил 0,06.

Коэффициент соотношения заёмных и собственных средств (финансовой зависимости) – это отношение всех обязательств по привлеченным заемным средствам к стоимости собственного капитала. Коэффициент показывает сколько заемных средств привлекло предприятие на 1 руб. вложений в активы собственных средств. Норматив составляет – меньше 1,0. На конец 2014 года этот показатель составил 14,43.

Значительное отклонение данных показателей от нормативов объясняется отражением в Разделе V «Краткосрочные обязательства» обязательств по переводным операциям, которые составляют 79% от общего размера краткосрочных обязательств, и низким уровнем собственного капитала, а также учетной стоимостью имущества, полученного от собственника, которая значительно ниже рыночной стоимости.

7.3.4. Показатели деловой активности

Период оборота текущих активов – это отношение суммы оборотных активов к выручке, умноженное на длительность отчетного периода в днях. Показатель показывает продолжительность одного оборота текущих активов.

За 2014 год этот показатель составил 536 дней, что на 123 дня лучше данного показателя за 2013 год. Достаточно длительный период оборачиваемости текущих активов обусловлен наличием значительных денежных средств клиентов. Это связано со спецификой оказания таких услуг как пересылка почтовых переводов, выплата пенсий и пособий, прием коммунальных и иных платежей от населения в пользу третьих лиц и т.п.

Период оборота запасов и затрат показывает продолжительность одного оборота материальных оборотных средств. За отчетный период этот показатель составил 19 дней, что на 1 день лучше данного показателя за 2013 год.

7.3.5. Показатели структуры баланса и платежеспособности Предприятия

Коэффициент обеспеченности собственными оборотными средствами – это отношение разницы между собственным капиталом и внеоборотными активами к сумме оборотных активов. Данный показатель характеризует долю собственных оборотных средств в оборотных активах. Норматив составляет – более 0,1.

На конец 2014 года этот показатель равен «минус» 0,1. Отрицательное значение данного показателя связано с низкой учетной стоимостью имущества, полученного от собственника.

Коэффициент утраты (восстановления) платежеспособности используется для характеристики финансового положения с точки зрения возможной утраты или восстановления платежеспособности предприятия в ближайшей перспективе (3-6 месяцев). Базой для расчета данного показателя является коэффициент текущей ликвидности, взятый на начало и конец отчетного периода в сравнении с его нормативным значением. Коэффициент утраты (восстановления) платежеспособности должен быть больше 1.

На конец отчетного периода коэффициент утраты (восстановления) платежеспособности составил 0,5. Низкий уровень данного показателя связан с тем, что через счета предприятия проходят значительные денежные средства клиентов, что существенно увеличивает оборотные активы, влияющие на величину этого показателя.

Доля основных средств в активах составляет 10,1%.

7.4. Оценка финансового состояния на долгосрочную перспективу

7.4.1. Структура источников средств

Стоимость активов предприятия на конец 2014 года составляет 242 004 027 тыс. руб., при этом источниками его покрытия являются собственные средства в размере 15 726 997 тыс. руб. (7%) и заемные средства – 226 277 030 тыс. руб. (93%).

Общая сумма долгосрочных и краткосрочных займов и кредитов на конец 2014 года составила 29.932 840 тыс. руб., что на 25% выше, чем на конец 2013 года. Необходимость наращивания темпов модернизации производственной инфраструктуры федеральной почтовой связи обусловила рост заимствований, необходимых для финансирования инвестиционной деятельности ФГУП «Почта России». Кроме того, на увеличение сумм займов и кредитов повлиял рост курса евро в конце 2014 года.

7.4.2. Степень зависимости организации от внешних инвесторов и кредиторов

Коэффициент финансовой устойчивости рассчитывается как отношение суммы собственного капитала и долгосрочных обязательств к общей стоимости активов предприятия. Используется при оценке финансового состояния предприятия. Рекомендуемое значение - больше или равно 0,5.

На конец 2014 года данный показатель составил 0,13.

Коэффициент финансирования рассчитывается как отношение собственных источников к заемным. Коэффициент показывает, какая часть деятельности предприятия финансируется за счет собственных средств, а какая - за счет заемных.

На конец 2014 года данный показатель составил 0,08.

Низкий уровень показателей, в основном, связан с тем, что через счета предприятия проходят значительные денежные средства клиентов, что существенно увеличивает оборотные активы, влияющие на величину показателя.

7.4.3. Динамика инвестиций на перспективу с определением эффективности этих инвестиций

тыс. руб.

	2015 год	2016 год	2017 год
Инвестиции	9 746 000	40 824 000	28 080 000

В соответствии со стратегическими целями развития ФГУП «Почта России» на среднесрочную перспективу определены основные семь групп направлений инвестиционной деятельности предприятия:

1. Письменная корреспонденция
2. Посылки, курьерские и экспресс услуги
3. Финансовые услуги
4. Государственные услуги
5. Логистическая система
6. Сеть отделений
7. Развитие ИТ.

Необходимый объем капитальных вложений до 2017 года оценивается в размере свыше 78 650 000 тыс. руб.

Реализация мероприятий по развитию ФГУП «Почта России», предусмотренных инвестиционной программой предприятия будет способствовать достижению стратегических целей, стоящих перед почтовым оператором, обеспечению гарантированного доступа граждан на всей территории Российской Федерации (включая населенные пункты в сельской местности и труднодоступных районах) к широкому спектру качественных почтовых, информационных услуг, росту проникновения финансовых услуг за счет использования инфраструктуры отделений почтовой связи, а также созданию на базе ФГУП «Почта России» современной клиентоориентированной транспортно-логистической компании, многофункциональной информационно-логистической инфраструктуры.

Развитие государственных услуг предполагает формирование на базе инфраструктуры ФГУП «Почта России» единой информационной инфраструктуры, обеспечивающей взаимодействие физических, юридических лиц и органов государственной власти, органов местного самоуправления.

Модернизация логистической системы, позволит обеспечить востребованный рынком уровень качества услуги для отправителей писем и посылок, включая повышение скорости, надежности и сохранности отправлений, а также возможность внедрения дополнительных услуг, таких как возврат товаров, отслеживание отправлений.

Ключевые показатели эффективности логистической системы: Д+2 (день отправления плюс 2 дня) для писем, Д+1 для посылок внутри крупных городов; Д+3 внутри региона для всех отправок; Д+5 между крупными городами; Д+7-10 между остальными населенными пунктами. Основные усилия будут направлены на рост надежности по всем географическим сегментам до 95% доставки в срок, что является международной лучшей практикой по этому показателю и ключевым фактором конкурентоспособности для клиентов.

Одной из первоочередных задач предприятия является широкомасштабная модернизация сети отделений, включающая проведение широкополосного доступа в Интернет, ремонт и установку ИТ-систем, а также оптимизацию и централизацию контрольных функций филиалов и почтамтов.

Для обеспечения базовых бизнес-потребностей предприятия необходима существенная модернизация ИТ ФГУП «Почта России». Перед ИТ направлением стоит цель по внедрению современных инновационных технологий и ИТ-решений мирового уровня.

7.5 Показатели деловой активности организации

7.5.1. Широта рынков сбыта продукции

ФГУП «Почта России», национальный почтовый оператор, несет обязательство по сохранению масштабной, территориально распределенной сети почтовых отделений, охватывающей услугами почтовой связи 99 % территории России, включая самые отдаленные и труднодоступные населенные пункты.

7.5.2. Степень выполнения плановых показателей

Согласно программе деятельности, утвержденной приказом Минкомсвязи России от 31.12.2014 № 519, предприятием были запланированы следующие показатели:

Показатель	план 2014 г., тыс. руб.	факт 2014 г., тыс. руб.
Чистая прибыль/убыток	44 895	1 235 300
Выручка от реализации	146 158 500	140 353 577
Чистые активы	13 634 325	15 726 997

Чистая прибыль за 2014 год составила 1 235 300 тыс. руб., что в 27 раз (1 190 405 тыс. руб.) выше утвержденного показателя (44 895 тыс. руб.). Рост чистой прибыли относительно плана обусловлен более высокими темпами сокращения затрат по сравнению с темпами снижения доходов.

Фактическая выручка предприятия за 2014 год составила 140 353 577 тыс. руб., что на 4% (5 804 923 тыс. руб.) ниже утвержденного показателя. На невыполнение плана оказало влияние снижение:

- доходов от письменной корреспонденции на 6%, в связи с сокращением объемов по крупным федеральным клиентам (в т.ч. за счет снижения объемов инвестиционных рассылок ЗАО «Тинькофф Кредитные Системы», ЗАО КБ «Ситибанк»; в связи с перетоком клиентов-консолидаторов ЗАО «Аккорд Пост», ЗАО «Формс технолоджи» в альтернативные каналы, изменением стратегии работы на рынке РФ компании ООО «Ив Роше Восток»);

- доходов от посылок и отправок, EMS на 7%, в основном за счет снижения

объемов посылок относительно плана на 5% и за счет снижения объемов EMS-отправлений;

- выручки от реализации товаров в ОПС на 18%, снижение доходов обусловлено уменьшением товарооборота относительно плана и пересмотром концепции реализации товара.

По финансовому блоку доходы незначительно выше плана на 1%.

Чистые активы по состоянию на 31.12.2014 сложились на уровне 15 726 997 тыс. руб., что на 15% (2 092 672 тыс. руб.) выше данного показателя, утвержденного программой деятельности на 2014 год. Изменение стоимости чистых активов обусловлено, в основном, получением прибыли в 27 раз (на 1 190 405 тыс. руб.) выше планового показателя. Также на рост чистых активов повлияло увеличение количества объектов, на которые зарегистрировано право собственности Российской Федерации и право хозяйственного ведения (увеличение статьи баланса «Имущество, полученное от собственника сверх уставного капитала» на 1 039 014 тыс. руб.).

7.5.3. Уровень эффективности использования ресурсов организации

Производительность труда – это отношение выручки от реализации к среднесписочной численности работников. Характеризует результативность использования трудовых ресурсов.

В 2014 году показатель производительности труда составил 37 тыс. руб./чел. в месяц, что на 6% выше показателя 2013 года.

Фондоотдача производственных фондов – это отношение выручки за период к стоимости внеоборотных активов. Показывает сколько реализовано продукции на 1 рубль стоимости внеоборотных активов. В 2014 году показатель составил 3,90, что на 8% выше показателя 2013 года.

7.5.4. Мероприятия по энергосбережению и повышению энергоэффективности на предприятии

В соответствии с поручением Министра связи и массовых коммуникаций Российской Федерации от 03.12.2013 № 40850-НН разработана «дорожная карта» по энергоэффективности ФГУП «Почта России» на период до 2020 года. Реализация «дорожной карты» позволит обеспечить предприятию снижение доли затрат на энергетические ресурсы и воду, а также создание экономических и организационных стимулов для внедрения инновационных энергоэффективных технологий и методов на предприятии.

В рамках действия Программы энергосбережения и повышения энергоэффективности ФГУП «Почта России» подведены итоги достижения плановых целевых показателей энергосбережения и повышения энергетической эффективности за 2014 год. Уточнены плановые мероприятия энергосбережения на 2015 год.

С целью снижения объемов потребления энергоресурсов, а также их более рационального использования на предприятии в 2014 году была продолжена работа по обеспечению приборами учета энергоресурсов объектов почтовой связи филиалов. Оснащенность приборами учета электроэнергии, воды, газа составляет 100%.

В 2014 году установлено и введено в эксплуатацию 136 счетчиков учета тепла. По итогам 2014 года оснащенность приборами учета тепла составляет на предприятии 74%, а оснащенность всеми приборами учета энергоресурсов и воды – 93,5%.

Ежегодно уделяется особое внимание работам по модернизации энергетического оборудования и сетей, в том числе по переводу котельных на более энергоэкономичные виды топлива с использованием энергопотребляющего оборудования высоких классов

энергоэффективности. В 17 филиалах выполнены работы по переводу объектов почтовой связи с печного на газовое отопление на сумму 11 000 тыс. руб.

Снижение затрат на потребление энергетических ресурсов (вода, тепло) в 2014 году составило 46 900 тыс. руб.

8. Сведения о собственном капитале организации

Показатель	на 31.12.2013 года	на 31.12.2014 года	изменения
1. Сумма чистых активов, тыс. руб.	13 469 884	15 726 997	+ 2 257 113
2. Уставный фонд, тыс. руб.	83 254	83 254	-
3. Резервный фонд, тыс. руб.	12 488	12 488	-

9. События после отчетной даты

В период с 01.01.2015 года и до даты формирования годовой бухгалтерской отчетности за 2014 год отсутствуют факты хозяйственной деятельности, признаваемые событием после отчетной даты.

10. Условные обязательства и условные активы

Информацией об условных обязательствах и условных активах предприятие не обладает.

Генеральный директор



Д.Е. Страшнов

Руководитель Департамента бухгалтерского учёта – главный бухгалтер

Е.А. Кокорева