

RSM

ООО «РСМ РУСЬ»

119285, Москва, ул. Пудовкина, 4

Тел: +7 495 363 28 48

Факс: +7 495 981 41 21


Э-почта: mail@rsmrus.ru

www.rsmrus.ru

21.03.2016
~ РСС. 1735

МОСКОВСКИЙ
ОТДЕЛ ГОСУДАРСТВЕННОЙ
СТАТИСТИКИ
В ЮАО Г. МОСКВЫ

ПОЛУЧЕНО
«30» 03 2016 Г.
СПЕЦИАЛИСТ-ЭКСПЕРТ
АБРАМОВ А.А.
Т. 8 (495) 704-12-07



Аудиторское заключение по бухгалтерской отчетности за 2015 год

Органу, осуществляющему полномочия собственника имущества Федерального государственного унитарного предприятия «Почта России»

Аудируемое лицо:

Федеральное государственное унитарное предприятие «Почта России» (сокращенное наименование ФГУП «Почта России»).

Место нахождения: 131000, Российская Федерация, г. Москва, Варшавское шоссе, д.37;

Основной государственный регистрационный номер - 1037724007276.

Аудитор:

Общество с ограниченной ответственностью "РСМ РУСЬ".

Место нахождения: 119285, г. Москва, ул. Пудовкина, д. 4;

Телефон: (495) 363-28-48; факс: (495) 981-41-21;

Основной государственный регистрационный номер – 1027700257540;

Общество с ограниченной ответственностью «РСМ РУСЬ» является членом Саморегулируемой организации (СРО) аудиторов Некоммерческое Партнерство «Аудиторская Ассоциация Содружество» (свидетельство о членстве № 6938, ОРНЗ 11306030308), местонахождение: 119192, Москва, Мичуринский пр-т, д. 21, корп. 4.

Мы провели аудит прилагаемой бухгалтерской отчетности ФГУП «Почта России», составленной в соответствии с российскими правилами составления бухгалтерской отчетности. Бухгалтерская отчетность включает бухгалтерский баланс по состоянию на 31 декабря 2015 года, отчет о финансовых результатах, отчет об изменениях капитала и отчет о движении денежных средств за 2015 год, пояснения к бухгалтерскому балансу и отчету о финансовых результатах.

Ответственность аудируемого лица за бухгалтерскую отчетность

Руководство ФГУП «Почта России» несет ответственность за составление и достоверность указанной бухгалтерской отчетности в соответствии с российскими правилами составления бухгалтерской отчетности и систему внутреннего контроля, необходимую для составления бухгалтерской отчетности, не содержащей существенных искажений вследствие недобросовестных действий или ошибок.

Ответственность аудитора

Наша ответственность заключается в выражении мнения о достоверности бухгалтерской отчетности на основе проведенного нами аудита. Мы проводили аудит в соответствии с федеральными стандартами аудиторской деятельности. Данные стандарты требуют соблюдения применимых этических норм, а также планирования и проведения аудита таким образом, чтобы получить достаточную уверенность в том, что бухгалтерская отчетность не содержит существенных искажений.

Аудит включал проведение аудиторских процедур, направленных на получение аудиторских доказательств, подтверждающих числовые показатели в бухгалтерской отчетности и раскрытие в ней информации. Выбор аудиторских процедур является предметом нашего суждения, которое основывается на оценке риска существенных искажений, допущенных вследствие недобросовестных действий или ошибок. В процессе оценки данного риска нами рассмотрена система внутреннего контроля, обеспечивающая составление и достоверность бухгалтерской отчетности, с целью выбора соответствующих аудиторских процедур, но не с целью выражения мнения об эффективности системы внутреннего контроля.

Аудит также включал оценку надлежащего характера применяемой учетной политики и обоснованности оценочных показателей, полученных руководством аудируемого лица, а также оценку представления бухгалтерской отчетности в целом.

Мы полагаем, что полученные в ходе аудита доказательства представляют достаточные основания для выражения мнения о достоверности бухгалтерской отчетности.

Мнение

По нашему мнению, бухгалтерская отчетность отражает достоверно во всех существенных отношениях финансовое положение ФГУП «Почта России» по состоянию на 31 декабря 2015 года, результаты его финансово-хозяйственной деятельности и движение денежных средств за 2015 год в соответствии с российскими правилами составления бухгалтерской отчетности.

Председатель Правления

Квалификационный аттестат аудитора № 05-000015 выдан на основании решения саморегулируемой организации аудиторов Некоммерческого партнерства «Российская Коллегия аудиторов» от 15 ноября 2011г. №24 на неограниченный срок.

ОРНЗ в Реестре аудиторов и аудиторских организаций – 29605011647



Н. А. Данцер

Руководитель аудиторской проверки

Квалификационный аттестат аудитора № 03-000234 выдан на основании решения саморегулируемой организации аудиторов Некоммерческого партнерства «Московская аудиторская палата» от 22 мая 2012г. № 174 на неограниченный срок.

ОРНЗ в Реестре аудиторов и аудиторских организаций – 20303009100.

Л. В. Лобанова

БУХГАЛТЕРСКИЙ БАЛАНС
на 31 декабря 2015 г.

МИ ФНС России
по крупнейшим
налогоплательщикам № 7
29 МАР 2016

Организация ФГУП "Почта России"
Идентификационный номер налогоплательщика _____
Вид экономической деятельности Деятельность национальной почты
Организационно-правовая форма/форма собственности Федеральное государственное унитарное предприятие
Единица измерения: тыс. руб.
Местонахождение (адрес) 131000, Москва, Варшавское шоссе, д. 37

Дата (число, месяц, год)	31	12	2015
Инспектор ОКТМО	7724261610		
ИНН	64.11		
по ОКВЭД	65241	12	
по ОКОПФ/ОКФС	384		
по ОКЕИ			

Пояснения	АКТИВ	Код строки	На 31 декабря	На 31 декабря	На 31 декабря
			2015 г.	2014 г.	2013 г.
	1	2	3	4	5
	I. ВНЕОБОРОТНЫЕ АКТИВЫ				
5100-5130ч.1	Нематериальные активы	1110	436 960	392 678	333 875
	Результаты исследований и разработок	1120	-	-	-
	Нематериальные поисковые активы	1130	-	-	-
	Материальные поисковые активы	1140	-	-	-
5200-5286ч.1, п.5.1.1ч.2	Основные средства	1150	24 608 853	24 441 842	24 883 589
5220 ч.1, п.5.1.4 ч.2	Доходные вложения в материальные ценности	1160	18 514	36 389	42 839
5301-5329ч.1	Финансовые вложения	1170	154 088	2 254	2 259
	Отложенные налоговые активы	1180	5 030 138	4 939 776	4 811 577
	Прочие внеоборотные активы	1190	1 155 483	1 313 613	1 047 865
5240-5250ч.1, п.5.1.3 ч.2	Незавершённое строительство	1195	5 220 113	5 022 460	4 752 729
	Актив по негосударственному пенсионному обеспечению	1196	-	-	1 073 709
	ИТОГО по разделу I	1100	36 624 149	36 149 012	36 948 442
	II. ОБОРОТНЫЕ АКТИВЫ				
п.5.1.5 ч.2	Запасы, в том числе:	1210	8 571 846	7 909 122	7 503 434
5401,5421ч.1	сырье, материалы и другие аналогичные ценности	1211	3 581 547	3 723 676	3 753 410
5402,5422ч.1	готовая продукция и товары для перепродажи	1214	4 273 275	3 541 340	3 552 709
5403,5423ч.1	расходы будущих периодов	1216	717 024	644 106	197 297
5404,5424ч.1	прочие запасы и затраты	1217	-	-	18
	Налог на добавленную стоимость по приобретенным ценностям	1220	147 333	92 724	100 763
5500,5552ч.1, п.5.1.7 ч.2	Дебиторская задолженность, в том числе:	1230	14 364 370	16 490 079	9 621 557
5511,5531ч.1	покупатели и заказчики	1231	3 894 046	4 336 529	2 512 800
5512,5532ч.1	авансы выданные	1232	3 581 324	3 520 860	3 068 309
5513, 5533, 5501,5521ч.1	прочие дебиторы, включая долгосрочную дебиторскую задолженность	1233	6 889 000	8 632 690	4 040 448
5301-5329ч.1	Финансовые вложения за исключением денежных эквивалентов	1240	-	-	-
	Денежные средства и денежные эквиваленты	1250	170 300 337	176 591 757	218 585 925
п.5.1.8 ч.2	Прочие оборотные активы, в том числе	1260	5 462 642	4 771 333	4 657 513
	прочие оборотные активы по переводным операциям	1261	4 524 766	3 793 940	3 762 156
	Итого по разделу II	1200	198 846 528	205 855 015	240 469 192
	БАЛАНС МОСГОРСТА	1600	235 470 677	242 004 027	277 417 634

ОТДЕЛ ГОСУДАРСТВЕННОЙ
СТАТИСТИКИ
В ЮАО г. МОСКВЫ

ПОЛУЧЕНО
«30» 03 2015 г.
СПЕЦИАЛИСТ-ЭКСПЕРТ
БРАТОВА А.А.
Т.8(499)794-12-07

Пояснения	ПАССИВ	Код строки	На 31 декабря 2015 г.	На 31 декабря 2014 г.	На 31 декабря 2013 г.
	1	2	3	4	5
	III. КАПИТАЛ И РЕЗЕРВЫ				
	Уставный капитал (складочный капитал, уставный фонд, вклады товарищей)	1310	83 254	83 254	83 254
	Собственные акции, выкупленные у акционеров	1320	-	-	-
	Переоценка внеоборотных активов	1340	424 380	424 559	424 712
	Добавочный капитал (без переоценки)	1350	-	-	-
	Резервный капитал	1360	12 488	12 488	12 488
п.5.1.13 ч.2	Нераспределенная прибыль (непокрытый убыток)	1370	17 108 469	15 161 474	12 893 063
	ИТОГО по разделу III	1300	17 628 591	15 681 775	13 413 517
	IV. ДОЛГОСРОЧНЫЕ ОБЯЗАТЕЛЬСТВА				
5552,5572ч.1, п.5.1.12 ч.2	Заемные средства	1410	10 814 872	12 652 155	22 509 090
5553,5573ч.1	Отложенные налоговые обязательства	1420	933 589	942 486	1 023 586
	Оценочные обязательства	1430	3 179 663	1 083 521	-
5555,5575ч.1	Прочие обязательства	1450	159 854	159 854	-
	ИТОГО по разделу IV	1400	15 087 978	14 838 016	23 532 676
	V. КРАТКОСРОЧНЫЕ				
5561,5581ч.1	Заемные средства	1510	21 105 277	17 280 685	1 407 481
5560 ч.1, п.5.1.9 ч.2	Кредиторская задолженность, в том числе:	1520	26 202 129	21 058 936	22 275 683
5562,5582ч.1	поставщики и подрядчики	1521	5 869 370	5 693 703	6 937 165
5563,5583ч.1	задолженность перед персоналом организации	1522	1 561 963	1 300 074	2 496 029
5564,5584ч.1	задолженность перед государственными внебюджетными фондами	1523	1 705 376	1 328 482	1 275 026
5565,5585ч.1	задолженность по налогам и сборам	1524	3 838 288	3 621 836	2 992 699
5566,5586ч.1	авансы полученные	1525	6 549 442	6 529 810	6 207 904
	задолженность перед учредителями	1526	-	-	159 854
5567,5587ч.1	прочие кредиторы	1527	6 677 690	2 585 031	2 207 006
п.5.1.10 ч.2	Доходы будущих периодов, в том числе	1530	850 524	45 222	56 367
5900-5951ч.1	целевое финансирование	1535	-	-	-
5700-5725ч.1, п.5.1.11 ч.2	Оценочные обязательства	1540	7 463 810	5 598 798	6 931 728
	Прочие обязательства, в том числе	1550	147 132 368	167 500 595	209 800 182
	прочие обязательства по переводным операциям	1551	147 132 365	167 500 595	209 800 182
	ИТОГО по разделу V	1500	202 754 108	211 484 236	240 471 441
	БАЛАНС	1700	235 470 677	242 004 027	277 417 634

Руководитель Д.Е. Страшнов
(подпись) (расшифровка подписи)

Главный бухгалтер Е.А. Кокорева
(подпись) (расшифровка подписи)



Отчет о финансовых результатах

за январь - декабрь 2015 г.

Организация **ФГУП "Почта России"** Форма по ОКУД _____
 Идентификационный номер налогоплательщика _____ Дата (число, месяц, год) _____
 Вид деятельности **деятельность национальной почты** по ОКВЭД _____
 Организационно-правовая форма / форма собственности **Федеральное государственное унитарное предприятие** по ОКОПФ / ОКФС _____
 Единица измерения: **тыс. руб.** по ОКЕИ _____




КОДЫ		
710002		
31	12	2015
13580559		
7724261610		
64.11		
65241	12	
384		

Пояснения	Наименование показателя	Код	за январь - декабрь 2015 г.	за январь-декабрь 2014г.
1	2	3	4	5
п. 5.2.1 ч.2	Выручка (нетто) от продажи товаров, продукции, работ, услуг (за минусом налога на добавленную стоимость, акцизов и аналогичных обязательных платежей), всего	2110	148 909 892	140 353 577
	в том числе: Выручка от услуг почтовой связи	2111	117 210 605	110 989 811
	Выручка от торговой деятельности	2112	15 096 143	14 278 187
	Выручка от денежного посредничества	2113	8 593 811	8 310 197
	Выручка от прочей деятельности	2114	8 009 333	6 775 382
5660 ч.1, п.5.2.2 ч.2	Себестоимость проданных товаров, продукции, работ, услуг, всего	2120	(140 421 240)	(141 497 733)
	в том числе: Себестоимость услуг почтовой связи	2121	(118 308 458)	(119 703 564)
	Себестоимость торговой деятельности	2122	(9 775 923)	(9 678 485)
	Себестоимость денежного посредничества	2123	(4 321 594)	(4 912 207)
	Себестоимость прочей деятельности	2124	(8 015 265)	(7 203 477)
	Валовая прибыль (убыток)	2100	8 488 652	(1 144 156)
	Коммерческие расходы	2210	(6 361 165)	(2 888 912)
	Управленческие расходы	2220	-	-
	Прибыль (убыток) от продаж	2200	2 127 487	(4 033 068)
	Доходы от участия в других организациях	2310	-	-
	Проценты к получению	2320	2 125 438	1 629 514
	Проценты к уплате	2330	(2 563 288)	(1 907 207)
п. 5.2.3 ч.2	Прочие доходы	2340	25 735 633	14 064 577
п. 5.2.4 ч.2	Прочие расходы	2350	(25 909 555)	(8 681 339)
	Прибыль (убыток) до налогообложения	2300	1 515 715	1 072 477
	Текущий налог на прибыль (2411-2412)	2410	-	-
	Налог на прибыль*	2411	-	-
	Льгота по налогу на прибыль**	2412	-	-
	Доплата (уменьшение) налога на прибыль за предыдущие налоговые периоды (2414-2415)	2413	80 730	109 569
	Доплата (уменьшение) налога на прибыль за предыдущие налоговые периоды	2414	80 730	109 569
	Льгота по доплате (уменьшению) налога на прибыль за предыдущие налоговые периоды**	2415	-	-
п.5.2.7 ч.2	Постоянные налоговые обязательства (активы)	2421	(329 955)	(874 709)
п.5.2.7 ч.2	Условный расход (доход) по налогу на прибыль	2422	303 143	214 495
п.5.2.7 ч.2	Изменение отложенных налоговых обязательств	2430	8 897	81 100
	в т.ч. Списание отложенных налоговых обязательств	2431	(9 610)	(2 438)
п.5.2.7 ч.2	Изменение отложенных налоговых активов	2450	9 632	18 629
	в т.ч. Списание отложенных налоговых активов	2451	17 894	562 923
	Прочее (санкции, пени к уплате в бюджет)	2460	(36 922)	(46 475)
	Чистая прибыль (убыток)	2400	1 578 052	1 235 300

МОСГОРСТАТ
 ОТДЕЛ ГОСУДАРСТВЕННОЙ
 СТАТИСТИКИ
 В ЮАО Г.МОСКВЫ
 ПОЛУЧЕНО
 «30» 03 2016 Г.
 СПЕЦИАЛИСТ-ЭКСПЕРТ
 АБРАМОВ А.В.
 8 (499) 12-07

Пояснения	Наименование показателя	Код	за январь - декабрь 2015 г.	за январь-декабрь 2014г.
1	2	3	4	5
СПРАВОЧНО				
	Результат от переоценки внеоборотных активов, не включаемый в чистую прибыль (убыток) периода	2510	-	-
	Результат от прочих операций, не включаемый в чистую прибыль (убыток) периода	2520	-	-
	Совокупный финансовый результат	2500	1 578 052	1 235 300
	Базовая прибыль (убыток) на акцию	2900	-	-
	Разводненная прибыль (убыток) на акцию	2910	-	-

Руководитель



 (подпись)

Д.Е.Страшнов

_____ (расшифровка подписи)

Главный бухгалтер



 (подпись)

Е.А.Кокорева

_____ (расшифровка подписи)



Отчет об изменениях капитала

за 2015 г.

МОСКОВСКАЯ
ОБЛАСТЬ
СТАТИСТИКА
В ЮАО Г. МОСКВА

ПЕЧАТ

Деятельность Национальной почты

Организация ФГУП "Почта России"
Идентификационный номер налогоплательщика
Вид экономической деятельности
Организационно-правовая форма/форма собственности
Единица измерения:

Федеральное государственное унитарное предприятие
Т.8 (499) 794-12-07

МИ ФНС России
по крупнейшим
налогоплательщикам № 7
29 МАР 2015
ПОЛУЧЕНО ПО ТКС
Инспектор

Дата (число, месяц, год)	31	12	2015
Форма по ОКВД	710003		
по ОКТО	13580559		
ИНН	7724261610		
по ОКВЭД	64.11		
по ОКПФ/ОКФС	65241		12
по ОКЕИ	384		

1. Движение капитала

Наименование показателя	Код	Уставный капитал	Собственные акции, выкупленные у акционеров	Добавочный капитал	Резервный капитал	Нераспределенная прибыль (непокрытый убыток)	Итого
Величина капитала на 31 декабря 2013 г.	3100	83 254	X	424 712	12 488	12 893 063	13 413 517
За 2014 год Увеличение капитала - всего:	3210	-	X	73 189	-	2 508 498	2 581 687
в том числе чистая прибыль	3211	X	X	X	X	1 236 081	1 236 081
переоценка имущества	3212	X	X	-	X	-	-
доходы, относящиеся непосредственно на увеличение капитала, в т.ч.:	3213	X	X	73 189	X	1 272 417	1 345 606
дополнительный выпуск акций	3214	X	X	X	X	X	X
увеличение номинальной стоимости акций	3215	X	X	X	X	X	X
реорганизация юридического лица	3216	-	X	-	-	-	-
дополнительно передаваемого собственником имущества	3217	X	X	-	X	1 111 270	1 111 270
Уменьшение капитала – всего:	3220	-	X	(73 342)	-	(240 087)	(313 429)
в том числе убыток	3221	X	X	X	X	-	-
переоценка имущества	3222	X	X	-	X	-	-
расходы, относящиеся непосредственно на уменьшение капитала, в т.ч.:	3223	-	X	(73 342)	X	(240 087)	(313 429)
уменьшение номинальной стоимости акций	3224	X	X	X	X	X	X
уменьшение количества акций	3225	X	X	X	X	X	X
реорганизация юридического лица	3226	-	X	-	-	-	-
дивиденды	3227	X	X	X	X	X	X
отчисления от прибыли за пользование федеральным имуществом	3228	-	X	-	X	(6 056)	(6 056)
Изменение добавочного капитала	3230	X	X	-	-	-	X

Наименование показателя	Код	Уставный капитал	Собственные акции, выкупленные у акционеров	Добавочный капитал	Резервный капитал	Нераспределенная прибыль (непокрытый убыток)	Итого
Изменение резервного капитала	3240	X	X	X	-	-	X
Величина капитала на конец 2014 года	3200	83 254	X	424 559	12 488	15 161 474	15 681 775
За 2015 год Увеличение капитала - всего:	3310	-	X	-	-	2 505 849	2 505 849
в том числе чистая прибыль	3311	X	X	X	X	1 578 052	1 578 052
переоценка имущества	3312	X	X	-	X	-	-
Доходы, относящиеся непосредственно на увеличение капитала, в т.ч.:	3313	X	X	-	X	927 797	927 797
Дополнительный выпуск акций	3314	X	X	X	X	X	X
увеличение номинальной стоимости акций	3315	X	X	X	X	X	X
реорганизация юридического лица	3316	-	X	-	-	-	-
Дополнительно передаваемого собственником имущества	3317	X	X	X	X	927 619	927 619
Уменьшение капитала – всего:	3320	-	X	(179)	-	(558 854)	(559 033)
в том числе убыток	3321	X	X	X	X	-	-
переоценка имущества	3322	X	X	-	X	-	-
расходы, относящиеся непосредственно на уменьшение капитала, в т.ч.:	3323	-	X	(179)	X	(558 854)	(559 033)
уменьшение номинальной стоимости акций	3324	X	X	X	X	X	X
уменьшение количества акций	3325	X	X	X	X	X	X
реорганизация юридического лица	3326	-	X	-	-	-	-
дивиденды	3327	X	X	X	X	-	-
Отчисления от прибыли за пользование федеральным имуществом	3328	-	X	-	-	(308 825)	(308 825)
Изменение добавочного капитала	3330	X	X	-	-	-	X
Изменение резервного капитала	3340	X	X	X	-	-	X
Величина капитала на 31 декабря 2015 года	3300	83 254	X	424 380	12 488	17 108 469	17 628 591

2. Корректировки в связи с изменением учетной политики и исправлением ошибок

Наименование показателя	Код	На 31 декабря 2013 года	Изменение капитала за 2014 год		На 31 декабря 2014 года
			за счет чистой прибыли (убытка)	за счет иных факторов	
Капитал – всего до корректировок	3400	-	-	-	-
корректировка в связи с: изменением учетной политики	3410	-	-	-	-
исправлением ошибок	3420	-	-	-	-
после корректировок	3500	-	-	-	-
в том числе нераспределенная прибыль (непокрытый убыток) до корректировок:	3401	-	-	-	-
корректировка в связи с: изменением учетной политики	3411	-	-	-	-
исправлением ошибок	3421	-	-	-	-
после корректировок	3501	-	-	-	-
Другие статьи капитала, по которым осуществлены корректировки до корректировок, всего	3402	-	-	-	-
корректировка в связи с: изменением учетной политики	3412	-	-	-	-
исправлением ошибок	3422	-	-	-	-
после корректировок, всего	3502	-	-	-	-

3. Чистые активы

Наименование показателя	Код	На 31 декабря 2015 г.	На 31 декабря 2014 г.	На 31 декабря 2013 г.
Чистые активы	3600	18 479 116	15 726 997	13 469 884

Руководитель
(подпись)

Д.Е. Страшнов
(расшифровка подписи)

Главный бухгалтер

(подпись)

Е.А. Кокорева
(расшифровка подписи)

Дата составления документа)

21 марта 2016 г.



Отчет о движении денежных средств за 2015 г.

29 MAR 2015

ПОЛУЧЕНО ПОСТ

Форма по ОКУД 0710004
Дата (число, месяц, год) 31 12 2015

Организация ФГУП "Почта России"
Идентификационный номер налогоплательщика _____
Вид деятельности Деятельность национальной почты
Организационно-правовая форма/форма собственности Федеральное государственное унитарное предприятие
Единица измерения: тыс.руб.

по ОКОПФ/ОКФС

Коды	
7724261610	
64.11	
65241	12
384	

Наименование показателя	Код	За 2015 г.	За 2014 г.
Денежные потоки от текущих операций			
Поступления - всего	4110	150 858 746	136 727 730
в том числе:			
от продажи продукции, товаров, работ и услуг	4111	134 777 197	119 845 732
арендных платежей, лицензионных платежей, роялти, комиссионных и иных аналогичных платежей	4112	1 952 825	13 683 178
от перепродажи финансовых вложений	4113	-	-
прочие поступления	4119	14 128 724	3 198 820
Платежи - всего	4120	(159 525 514)	(183 999 210)
в том числе:			
поставщикам (подрядчикам) за сырье, материалы, работы, услуги	4121	(52 844 394)	(55 041 181)
в связи с оплатой труда работников	4122	(60 280 701)	(65 180 779)
процентов по долговым обязательствам	4123	(2 405 841)	(1 910 636)
налога на прибыль организаций	4124	(3 995)	(4 530)
прочие платежи	4129	(43 990 583)	(61 862 084)
Сальдо денежных потоков от текущих операций	4100	(8 666 768)	(47 271 479)
Денежные потоки от инвестиционных операций			
Поступления - всего	4210	2 120 458	1 564 709
в том числе:			
от продажи внеоборотных активов (кроме финансовых вложений)	4211	3 753	548
от продажи акций других организаций (долей участия)	4212	-	-
от возврата предоставленных займов, от продажи долговых ценных бумаг (прав требования денежных средств к другим лицам)	4213	-	-
дивидендов, процентов по долговым финансовым вложениям и аналогичных поступлений от долевого участия в других организациях	4214	2 116 705	1 564 141
прочие поступления	4219	-	20
Платежи всего - всего	4220	(1 164 358)	(2 966 462)
в том числе:			
в связи с приобретением, созданием, модернизацией, реконструкцией и подготовкой к использованию внеоборотных активов	4221	(1 084 823)	(2 881 159)
в связи с приобретением акций других организаций (долей участия)	4222	-	(1 834)
в связи с приобретением долговых ценных бумаг (прав требования денежных средств к другим лицам), предоставление займов другим лицам	4223	-	-
процентов по долговым обязательствам, включаемым в стоимость инвестиционного актива	4224	(79 527)	(83 469)
прочие платежи	4229	(8)	-
Сальдо денежных потоков от инвестиционных операций	4200	956 100	(1 401 752)


МОСГОРСТАТ
СТАТИСТИКИ
В ЮАО г.МОСКВЫ

ПОЛУЧЕНО
«30» 03 2015 г.
СПЕЦИАЛИСТ-ЭКСПЕРТ
АБРАМОВА А.И.
Т. 8(499)794-12-07

(Наименование организации)

Наименование показателя	Код	За 2015 г.	За 2014 г.
Денежные потоки от финансовых операций			
Поступления - всего	4310	17 935 147	21 914 924
в том числе:			
получение кредитов и займов	4311	6 214 870	9 924 285
денежных вкладов собственников (участников)	4312	-	-
от выпуска акций, увеличение долей участия	4313	-	-
от выпуска облигаций, векселей и других долговых ценных бумаг и др.	4314	2 982 527	5 256 138
прочие поступления	4319	8 737 750	6 734 501
Платежи - всего	4320	(19 441 925)	(16 253 599)
в том числе:			
собственникам (участникам) в связи с выкупом у них акций (долей участия) организации или их выходом из состава участников	4321	(150 000)	-
на уплату дивидендов и иных платежей по распределению прибыли в пользу собственников (участников)	4322	(308 825)	(6 056)
в связи с погашением (выкупом) векселей и других долговых ценных бумаг, возврат кредитов и займов	4323	(14 908 495)	(13 629 025)
прочие платежи	4329	(4 074 605)	(2 618 518)
Сальдо денежных потоков от финансовых операций	4300	(1 506 778)	5 661 326
Сальдо денежных потоков за отчетный период	4400	(9 217 446)	(43 011 905)
Остаток денежных средств и денежных эквивалентов на начало отчетного периода	4450	176 591 757	218 585 925
Остаток денежных средств и денежных эквивалентов на конец отчетного периода	4500	170 300 337	176 591 757
Величина влияния изменений курса иностранной валюты по отношению к рублю	4490	2 926 026	1 017 738

Руководитель



Д.Е. Страшнов

(подпись)

(расшифровка подписи)

Главный бухгалтер



Е.А. Кокорева

(подпись)

(расшифровка подписи)

21 марта 2016 г.

МИ ФНС России
по крупнейшим
налогоплательщикам № 7
29 МАР 2016

ПОСВЯЩЕНИЯ К БУХГАЛТЕРСКОМУ БАЛАНСУ И
ОТЧЕТУ О ФИНАНСОВЫХ РЕЗУЛЬТАТАХ
за 2015 г. (часть 1)

Получено по фкс
Организация ФГУП "Почта России"
Идентификационный номер налогоплательщика
Вид экономической деятельности Организация-продавец формальной
Организационно-правовая форма/фидо Формальное государственное предприятие
Единица измерения: тыс. руб.

Дата (число, месяц, год)	31	12	2015
Форма по ОКДЛ	710005		
по ОКТО	13580559		
ИНН	7724261610		
по ОКВЭД	64.11		
по ОКПО/ОКЭС	65241		12
по ОКЕИ	384		

1. Нематериальные активы и расходы на научно-исследовательские, опытно-конструкторские и технологические работы (НИОКР)
1.1. Наличие и движение нематериальных активов

Наименование показателя	Код	На начало года				Изменения за период				На конец периода			
		первоначальная стоимость	на амортизация и убытки от обесценения	поступило	выбыло	первоначальная стоимость	на амортизация и убытки от обесценения	начислено амортизации	убыток от обесценения	первоначальная стоимость	на амортизация	первоначальная стоимость	на амортизация и убытки от обесценения
1	2	3	4	5	6	7	8	9	10	11	12	13	
Нематериальные активы - всего, за отчетный год	5100	453 231	60 553	99 792	-	-	55 508	-	-	-	553 022	116 062	
Нематериальные активы - всего, за предыдущий год	5110	350 441	16 586	107 715	4 925	2 052	46 040	-	-	-	453 231	60 553	
В том числе:													
Изобретения, полезные модели, за отчетный год	5101	239	239	831	-	-	42	-	-	-	1 070	281	
Изобретения, полезные модели, за предыдущий год	5111	239	225	-	-	-	14	-	-	-	239	239	
Программы для ЭВМ, базы данных, за отчетный год	5102	429 501	48 699	93 920	-	-	49 621	-	-	-	523 421	98 310	
Программы для ЭВМ, базы данных, за предыдущий год	5112	331 019	10 001	103 408	4 925	2 052	40 740	-	-	-	429 501	48 689	
Товарные знаки и знаки обслуживания, за отчетный год	5103	4 308	3 240	258	-	-	501	-	-	-	4 566	3 741	
Товарные знаки и знаки обслуживания, за предыдущий год	5113	4 308	2 727	-	-	-	513	-	-	-	4 308	3 240	
Прочие, за отчетный год	5104	19 182	8 386	4 783	-	-	5 344	-	-	-	23 965	13 790	
Прочие, за предыдущий год	5114	14 875	3 613	4 308	-	-	4 773	-	-	-	19 182	8 386	

МОСКОВСКИЙ
ОТДЕЛ ГОСУДАРСТВЕННОЙ
СТАТИСТИКИ
В ЮАО
МОСКВЫ

ПОЛУЧЕНО
"03" 03 2016 г.
СПЕЦИАЛИСТ-ЭКСПЕРТ
А.В. РАМОНОВ
Т. 8 (499) 705-12-07

А.В. Рамонов

1.2. Первоначальная стоимость нематериальных активов, созданных самой организацией

Наименование показателя	Код	на 31 декабря 2015 г.		на 31 декабря 2014 г.		на 31 декабря 2013 г.	
		1	2	3	4	5	6
Первоначальная стоимость нематериальных активов, созданных самой организацией - всего	5120	40	32	32	32	32	32

1.3. Нематериальные активы с полностью погашенной стоимостью

Наименование показателя	Код	на 31 декабря 2015 г.		на 31 декабря 2014 г.		на 31 декабря 2013 г.	
		1	2	3	4	5	6
Нематериальные активы с полностью погашенной стоимостью - всего	5130	5 009	457	457	32	32	32

1.4. Налогие и движение результатов НИОКР

Наименование показателя	Код	На начало года				Изменения за период				На конец периода		
		1	2	3	4	5	6	7	8	9	10	
НИОКР - всего, за отчетный год	5140	-	-	-	-	-	-	-	-	-	-	-
НИОКР - всего, за предыдущий год	5150	-	-	-	-	-	-	-	-	-	-	-

1.5. Незаконченные и неоформленные НИОКР и незаконченные операции по приобретению нематериальных активов

Наименование показателя	Код	На начало года	Изменения за период			На конец периода
			4	5	6	
Затраты по незаконченным исследованиям и разработкам - всего, за отчетный год	5160	1 224	-	-	-	1 224
Затраты по незаконченным исследованиям и разработкам - всего, за предыдущий год	5170	1 724	-	500	-	1 224
Незаконченные операции по приобретению нематериальных активов - всего, за отчетный год	5180	769 684	599 659	503	99 791	1 269 250
Незаконченные операции по приобретению нематериальных активов - всего, за предыдущий год	5190	235 500	645 589	3 650	107 715	769 684

45

2. Основные средства

2.1. Наличие и движение основных средств

Наименование показателя	Код	На начало года		Изменения за период						Внутренние обороты между группами		На конец периода	
		первоначальная стоимость	Накопленная амортизация	поступило	выбыло	первоначальная стоимость	Накопленная амортизация	начислено амортизации	переоценка	основные средства ("+" - поступило, "-" - выбыло)	Накопленная амортизация ("+" - поступило, "-" - выбыло)	Первоначальная стоимость	Накопленная амортизация
1	2	3	4	5	6	7	8	9	10	11	12	13	14
Основные средства (без учета доходных вложений в материальные ценности) – всего, за отчетный год	5200	41 099 048	16 657 206	3 244 649	622 928	441 148	2 995 864	-	-	-	-	43 820 799	19 211 916
Основные средства (без учета доходных вложений в материальные ценности) – всего, за предыдущий год	5210	38 570 962	13 697 374	3 042 060	513 974	463 039	3 432 871	-	-	-	-	41 099 048	16 657 206
в том числе:													
Здания, за отчетный год	5201	19 374 702	2 327 276	1 491 165	51 040	9 435	692 419	-	-	193 618	27 525	21 008 445	3 037 788
Здания, за предыдущий год	5211	17 933 105	1 698 509	1 434 044	1 980	1 578	631 026	-	-	19 533	(678)	19 374 702	2 327 278
Сооружения, за отчетный год	5202	1 259 055	270 576	165 006	1 937	1 270	134 070	-	-	(188 868)	(28 135)	1 253 256	377 241
Сооружения, за предыдущий год	5212	1 272 299	140 675	59 678	51	16	132 144	-	-	(12 871)	(2 227)	1 259 055	270 576
Машины и оборудование, за отчетный год	5203	17 084 727	11 216 739	670 163	183 288	165 408	1 959 437	-	-	27 863	(3 193)	17 599 466	13 007 575
Машины и оборудование, за предыдущий год	5213	16 036 335	9 168 393	1 456 216	378 475	343 640	2 390 052	-	-	(29 349)	1 933	17 084 727	11 216 739
Транспортные средства, за отчетный год	5204	1 466 793	1 248 552	861 070	290 816	247 422	90 146	-	-	4 619	4 003	2 080 664	1 093 279
Транспортные средства, за предыдущий год	5214	1 514 271	1 215 573	46 408	96 451	93 300	122 825	-	-	1 566	1 454	1 465 793	1 246 552
Производственные и хозяйственные инвентарь, за отчетный год	5205	1 639 905	1 406 159	15 240	31 816	13 731	95 073	-	-	5 259	755	1 628 598	1 488 266
Производственные и хозяйственные инвентарь, за предыдущий год	5215	1 620 392	1 400 639	41 423	23 853	21 591	131 406	-	-	1 974	(4 305)	1 639 905	1 406 159
Прочие, за отчетный год	5206	274 866	189 903	22 005	4 029	3 883	24 714	-	-	(42 501)	(2 959)	250 341	207 779
Прочие, за предыдущий год	5216	254 590	163 585	4 290	3 163	2 925	25 416	-	-	19 148	3 624	274 866	189 903
Учтено в составе доходных вложений в материальные ценности - всего, за отчетный год	5220	68 431	32 042	-	23 329	13 321	7 866	-	-	-	-	45 102	26 588
Учтено в составе доходных вложений в материальные ценности - всего, за предыдущий год	5230	67 450	24 611	1 686	704	294	7 725	-	-	-	-	68 431	32 042

2.2. Незавершенные капитальные вложения

Наименование показателей	Код	На начало года	Затраты за период	Списано	Изменения за период		На конец периода
					триплеток учета в качестве основных средств или увеличена стоимость	ликвидации	
1	2	3	4	5	6	7	
Незавершенное строительство и незавершенные операции по приобретению, модернизации и т.п. основных средств - всего, за отчетный год	5240	5 022 460	4 807 927	1 297 341	3 312 933		5 220 113
Незавершенное строительство и незавершенные операции по приобретению, модернизации и т.п. основных средств - всего, за предыдущий год	5250	4 752 729	4 103 129	821 815	3 011 583		5 022 460
2.3. Изменение стоимости основных средств в результате достройки, дооборудования, реконструкции и частичной ликвидации							
Наименование показателя	Код	на 31 декабря 2015 г.	на 31 декабря 2014 г.				
1	2	3	4				
Увеличение стоимости объектов основных средств в результате достройки, дооборудования, реконструкции,	5260		342 386		2 084 153		
Уменьшение стоимости объектов основных средств в результате частичной ликвидации, либо выделения - всего:	5270					2 846	
2.4. Иное использование основных средств							

Наименование показателя	Код	на 31 декабря 2015 г.	на 31 декабря 2014 г.	на 31 декабря 2013 г.
1	2	3	4	5
Переданные в аренду основные средства, числящиеся на балансе	5280		89 376	144 593
Полученные в аренду основные средства, числящиеся за балансом	5281	X		X
Полученные в аренду основные средства, числящиеся на балансе	5282			194 872
Полученные в аренду основные средства, числящиеся за балансом	5283		25 992 329	22 824 832
Объекты недвижимости, права собственности на которые не зарегистрированы	5284		281 555	599 893
Основные средства, переведенные на консервацию	5285		8 034	18 594
Иное использование основных средств (аэрол и др.)	5286			19135

3. Финансовые вложения
3.1. Наличие и движение финансовых вложений

Наименование показателя	Код	На начало года		Изменения за период						На конец периода	
		первоначальная стоимость	Накопленная кор-ректировка	поступило	выбыло (погашено)	Накопленная кор-ректировка	Ликвидация (включая доведение первоначальной стоимости до нуля)	Текущей рыночной стоимости (убытков от обесценения)	первоначальная стоимость	Накопленная кор-ректировка	
1	2	3	4	5	6	7	8	9	10	11	
Долгосрочные – всего, за отчетный год	5301	2 254	-	151 834	-	-	-	-	154 088	-	
Краткосрочные - всего, за предыдущий год	5305	2 254	-	-	5	-	-	-	2 254	-	
Краткосрочные - всего, за предыдущий год	5315	-	-	-	-	-	-	-	-	-	
Финансовые вложения - всего, за отчетный год	5300	2 254	-	151 834	-	-	-	-	154 088	-	
Финансовые вложения - всего, за предыдущий год	5310	2 254	-	-	5	-	-	-	2 254	-	

3.2. Иное использование финансовых вложений

Наименование показателя	Код	на 31 декабря 2015 г.	на 31 декабря 2014 г.	на 31 декабря 2013 г.
1	2	3	4	5
Финансовые вложения, находящиеся в залоге, - всего	5320	-	-	-
Финансовые вложения, переданные третьим лицам (кроме продаж), - всего	5325	-	-	-
Иное использование финансовых вложений	5329	-	-	-

4. Запасы

4.1. Наличие и движение запасов

Наименование показателя	Код	На начало года			Изменения за период			оборот запасов между их группами (видеми) (+/-)	На конец периода	
		себестоимость	величина резерва под снижение стоимости	4	5	6	7		себестоимость	величина резерва под снижение стоимости
1	2	3	4	5	6	7	8	9		
Запасы — всего, за отчетный год	5400	7 909 122	-	21 569 373	20 906 648	-	8 571 846	-		
Запасы — всего за предыдущий год	5420	7 503 434	-	28 764 601	28 874 531	515 618	7 909 122	-		
в том числе:										
сырье, материалы и другие аналогичные ценности, за отчетный год	5401	3 723 676	-	8 726 198	8 886 254	17 927	3 581 547	-		
сырье, материалы и другие аналогичные ценности, за предыдущий год	5421	3 753 410	-	12 049 744	12 227 796	148 518	3 723 676	-		
готовая продукция и товары для перепродажи, за отчетный год	5402	3 541 340	-	12 298 234	11 546 372	(17 927)	4 273 275	-		
готовая продукция и товары для перепродажи, за предыдущий год	5422	3 552 710	-	15 908 285	16 312 799	393 144	3 541 340	-		
расходы будущих периодов, за отчетный год	5403	644 106	-	544 941	472 022	(29 844)	717 024	X		
расходы будущих периодов, за предыдущий год	5423	197 297	-	808 148	333 495	-	644 106	X		
прочие запасы и затраты, за отчетный год	5404	-	-	-	-	-	-	-		
прочие запасы и затраты, за предыдущий год	5424	18	-	423	441	-	-	-		
4.2. Запасы в залоге										
Наименование показателя	Код	на 31 декабря 2015 г.	на 31 декабря 2014 г.	на 31 декабря 2013 г.						
1	2	3	4	5						
Запасы, не оплаченные на отчетную дату, — всего	5440	X	X	X						
Запасы, находящиеся в залоге по договору, — всего	5445	X	X	X						

211

5. Дебиторская и кредиторская задолженность

5.1. Дебиторская задолженность

Наименование показателя	Код	на 31 декабря 2015 г.			на 31 декабря 2014 г.			на 31 декабря 2013 г.		
		1	2	3	4	5	6	7	8	
Долгосрочная дебиторская задолженность – всего, за отчетный год	5501		626 077		871 971					
Долгосрочная дебиторская задолженность – всего, за предыдущий год	5521		426 793		626 077					
Краткосрочная дебиторская задолженность – всего, за отчетный год	5510		15 864 002		13 492 399					
Краткосрочная дебиторская задолженность – всего, за предыдущий год	5530		9 194 765		15 864 002					
в том числе:										
расчеты с покупателями и заказчиками, за отчетный год	5511		4 336 529		3 894 046					
расчеты с покупателями и заказчиками, за предыдущий год	5531		2 512 800		4 336 529					
авансы выданные, за отчетный год	5512		3 520 860		3 561 324					
авансы выданные, за предыдущий год	5532		3 089 309		3 520 860					
прочие краткосрочные дебиторы, за отчетный год	5513		8 006 613		6 017 029					
прочие краткосрочные дебиторы, за предыдущий год	5533		3 613 656		8 006 613					
Итого, за отчетный год	5500		16 480 079		14 364 370					
Итого, за предыдущий год	5520		9 621 558		16 480 079					

5.2. Прorroченнная дебиторская задолженность

Наименование показателя	Код	на 31 декабря 2015 г.			на 31 декабря 2014 г.			на 31 декабря 2013 г.		
		1	2	3	4	5	6	7	8	
Прorroченнная дебиторская задолженность - всего	5540		-		-		-		-	

5.3. Кредиторская задолженность

Наименование показателя	1			
	2	3	4	
Код	Код	На начало года	На конец периода	
Долгосрочная кредиторская задолженность – всего, за отчетный год	5561	14 838 016	15 087 978	
Долгосрочная кредиторская задолженность – всего, за предыдущий год	5571	23 532 676	14 838 016	
в том числе:				
заемные средства, за отчетный год	5552	12 652 155	10 814 672	
заемные средства, за предыдущий год	5572	22 509 090	12 652 155	
отложенные налоговые обязательства, за отчетный год	5553	942 486	933 589	
отложенные налоговые обязательства, за предыдущий год	5573	1 023 586	942 486	
оценочные обязательства, за отчетный год	5554	1 083 521	3 179 663	
оценочные обязательства, за предыдущий год	5574	-	1 083 521	
прочие обязательства, за отчетный год	5555	159 854	159 854	
прочие обязательства, за предыдущий год	5575	-	159 854	
Краткосрочная кредиторская задолженность – всего, за отчетный год	5560	38 339 621	47 307 406	
Краткосрочная кредиторская задолженность – всего, за предыдущий год	5580	23 693 164	38 339 621	
в том числе:				
заемные средства, за отчетный год	5561	17 280 685	21 105 277	
заемные средства, за предыдущий год	5581	1 407 481	17 280 685	
расчеты с поставщиками и подрядчиками, за отчетный год	5562	5 693 703	5 869 370	
расчеты с поставщиками и подрядчиками, за предыдущий год	5582	6 937 165	5 693 703	
задолженность перед персоналом, за отчетный год	5563	1 300 074	1 561 963	
задолженность перед персоналом, за предыдущий год	5583	2 495 029	1 300 074	
задолженность перед государственными и внебюджетными фондами, за отчетный год	5564	1 328 482	1 300 074	
задолженность перед государственными и внебюджетными фондами, за предыдущий год	5584	1 275 026	1 328 482	
задолженность по налогам и сборам, за отчетный год	5565	3 621 936	3 839 288	
задолженность по налогам и сборам, за предыдущий год	5585	2 392 698	3 621 936	
авансы полученные, за отчетный год	5566	6 529 810	6 549 442	
авансы полученные, за предыдущий год	5586	6 207 904	6 529 810	
прочие кредиторы, за отчетный год	5567	2 585 031	6 677 690	
прочие кредиторы, за предыдущий год	5587	2 366 860	2 585 031	
Итого, за отчетный год	5550	53 177 637	62 396 384	
Итого, за предыдущий год	5570	47 215 840	53 177 637	

5.4. Просроченная кредиторская задолженность

Наименование показателя	1			
	2	3	4	5
Код	на 31 декабря 2015 г.	на 31 декабря 2014 г.	на 31 декабря 2013 г.	
Просроченная кредиторская задолженность - всего	5590	-	-	-

6. Затраты на производство. Расходы по обычным видам деятельности (по элементам затрат)			
Наименование показателя	Код	За отчетный период	За предыдущий год
1	2	3	4
Материальные затраты	5670	18 347 949	18 900 268
Расходы на оплату труда	5620	67 512 827	65 909 183
Отчисления на социальные нужды	5630	19 710 489	19 196 658
Амортизация	5640	3 009 276	3 365 687
Прочие затраты	5650	38 201 864	37 014 848
Итого по элементам затрат	5660	146 782 405	144 386 644
Изменение остатков (прирост (-)); незавершенного производства, готовой продукции и др.	5670	-	-
Изменение остатков (уменьшение (+)); незавершенного производства, готовой продукции и др.	5680	-	-

10

7. Оценочные резервы, резервы под оценочные обязательства

Наименование показателя	Код	Остаток на начало года	Признано	Погашено	Списано как избы- точная сумма	Остаток на конец периода
	1	2	3	4	5	6
Резервы - всего	5700	8 250 226	27 924 715	22 752 423	940 301	12 482 219
в том числе:						
Оценочные резервы - всего	5710	1 567 908	925 443	393 277	261 329	1 898 745
в том числе:						
Оценочные резервы по сомнительным долгам	5711	1 025 274	546 350	279 468	136 354	1 153 804
Оценочные резервы под обеспечение долгосрочных финансовых вложений	5712	-	-	-	-	-
Оценочные резервы под обеспечение краткосрочных финансовых вложений	5713	-	-	-	-	-
Оценочные резервы под снижение стоимости материальных ценностей	5714	-	-	-	-	-
Оценочные резервы на покрытие недостач и потерь от порчи ценностей	5715	542 633	379 093	113 811	122 975	684 941
резервы под оценочные обязательства - всего	5720	6 682 319	26 999 272	22 359 146	678 972	10 643 474
в том числе:						
Резервы под оценочные обязательства перед кредиторами по незавершенным судебным	5721	61 577	291 300	35 395	44 223	273 260
ежегодных отпусков	5722	3 178 668	6 960 715	7 134 043	32 701	2 970 640
Резервы под оценочные обязательства на выплату премиального вознаграждения	5723	1 301 555	6 617 464	4 819 528	15 677	3 083 814
Резерв под оценочное обязательства по негосударственному пенсионному обеспечению (остаток на начало "4" Дт 76.09 "4" Кт 96)	5724	1 093 521	3 132 686	1 036 544	-	3 179 663
Прочие резервы под оценочные обязательства	5725	1 058 998	9 997 107	9 333 636	566 371	1 136 097

8. Обеспечения обязательств

Наименование показателя	Код	на 31 декабря 2015 г.	на 31 декабря 2014 г.	на 31 декабря 2013 г.
	1	2	3	4
Полученные - всего	5800	2 040 353	2 138 493	33260
Выданные - всего	5810	1 604 869	1 515 141	1479574

9. Целевое финансирование, включая государственную помощь

(Наименование организации)

Наименование показателя	Код	За отчетный период		За предыдущий год	
		3	4	5	6
1 Получено бюджетных средств - всего	5900		1 114 584		3 693 997
в том числе:					
на текущие расходы – всего	5901		1 114 584		3 693 997
в том числе:					
на компенсацию потерь в доходах, связанных со сдерживанием роста тарифов на услуги по распространению периодических печатных изданий	5911				3 009 000
на покрытие убытков от оказания универсальных услуг связи с использованием ПКД (УУС)	5912				487 908
на покрытие части расходов, связанных с функционированием отделений почтовой связи, расположенных в районах Крайнего Севера и местностям, прочие субсидии – всего	5913				138 700
в том числе:	5914		1 114 584		67 369
получено из федерального бюджета	5915		1 000 000		-
получено из внебюджетных фондов	5916		5 542		6 199
получено из иных источников	5917		109 042		61 200
на вложения во внеоборотные активы	5905				-
СТРАВОЧНО: получено государственной помощи	5918				-
		На начало года	Получено за период	Использовано и возвращено за год	На конец года
1	2	3	4	5	6
Бюджетные кредиты					
за отчетный год	5910	X	X	X	X
за предыдущий год	5920	X	X	X	X
Получено на внебюджетных фондов	5950	X	X	X	X
Получено из иных источников	5951	X	X	X	X

10. Справка о наличии ценностей, учитываемых на забалансовых счетах

Наименование показателя	Код	на 31 декабря 2015 г.	на 31 декабря 2014 г.	на 31 декабря 2013 г.

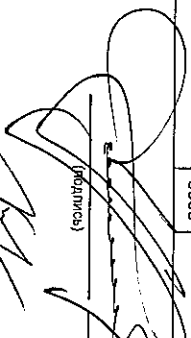
Наименование показателя	Код	на 31 декабря 2015 г.			на 31 декабря 2014 г.		на 31 декабря 2013 г.	
		1	2	3	4	5	6	7
Арендные основные средства	5960		26 992 329		21 251 636		22 824 832	
Арендные по лизингу	5961		12 938 784		8 804 220		8 398 005	
Прочие арендованные основные средства	5962		13 053 545		12 447 438		14 428 827	
Товарно-материальные ценности, принятые на ответственное хранение	5963		92 826		169 276		357 542	
Прочее имущество, принятое на комиссию по централизованным договорам	5964		507 393		482 212		1 417 678	
Товары, принятые на комиссию по централизованным договорам	5965		3 774 046		4 694 129		4 443 396	
Товары, принятые на комиссию и переданные на сторону	5966		622 363		676 875		678 004	
Прочее имущество, принятое на комиссию по договорам филиалов	5968		3 084		13 684		295 634	
Обеспечения обязательств и платежей полученные	5970		2 040 383		2 138 493		33 250	
Обеспечения обязательств и платежей выданные	5971		1 604 869		1 515 141		1 479 574	
Списанная в убыток задолженность неплатежеспособных дебиторов	5972		1 249 600		946 869		325 706	
Износ объектов внешнего благоустройства и других аналогичных объектов	5975		25 384		29 713		21 411	
Нематериальные активы, полученные в пользование	5976		984 955		598 091		692 536	
Банки строкой отчетности	5977		235 803		258 162		1 766 355	
Значки почтовой оплаты	5978		7 444 173		7 787 292		6 113 744	
Материальные активы со сроком полезного использования более 12 месяцев учитываемые в составе оборотных активов	5979		9 815 302		9 366 147		8 978 458	
Основные средства, сдающие в аренду	5980		318 269		571 765		597 508	
Спецобъекта в эксплуатации	5983		427 534		558 218		544 806	
Прочие материальные ценности	5984		349 295		415 274		457 332	
Тара и тарные материалы	5985		322 336		431 362		457 332	
Активы, права пользования на которые документально не оформлены	5986		23 989 337		18 382 485		9 876 537	
Земельные участки, права пользования на которые не оформлены	5987		23 709 347		18 590 593		19 555 267	
Объекты недвижимости, права пользования на которые документально не оформлены	5988		252 672		285 770		261 407	
Прочие активы, права пользования на которые документально не оформлены	5989		7 318		20 722		8 106	
Прочие ценности, принятые на ответственное хранение	5990		98 643		101 409		254 318	
Земельные участки, находящиеся в постоянном (безвозмездном) пользовании	5991		3 743 941		3 602 362		1 943 331	

ФГУП «Почта России»
(Наименование организации)

Форма № 5

Наименование показателя	Код	на 31 декабря 2015 г.	на 31 декабря 2014 г.	на 31 декабря 2013 г.
1	2	3	4	5
Активы на праве безвозмездного пользования	5992	848 244	792 852	734 889
Недостачи и потери от порчи ценностей, учитываемых на забалансовых счетах	5993	18 275	23 695	10 468

Руководитель




(подпись)

Д.Е. Страшков
(расшифровка подписи)

(подпись)

Е.А. Кокорева
(расшифровка подписи)



МИ ФНС России по
крупнейшим налогоплательщикам № 7

29 MAR 2016

ПОЛУЧЕНО
Инспектор *Серебряков*

ПОЯСНЕНИЯ К БУХГАЛТЕРСКОМУ БАЛАНСУ И ОТЧЁТУ О ФИНАНСОВЫХ РЕЗУЛЬТАТАХ

ЗА 2015 ГОД
(часть 2)

МОСГОРСТАТ
ОТДЕЛ ГОСУДАРСТВЕННОЙ
СТАТИСТИКИ
В ЮАО г.МОСКВЫ

ПОЛУЧЕНО
«30» 03 2016 Г.
СПЕЦИАЛИСТ-ЭКСПЕРТ
ИВАНОВА А.А.
Т. 8 (495) 754-12-07

Иванова

СОДЕРЖАНИЕ

1. Общие сведения о Предприятии	5
1.1. Полное наименование Предприятия.....	5
1.2. Краткое наименование Предприятия.....	5
1.3. ИНН/КПП.....	5
1.4. Местонахождение.....	5
1.5. Фактический и почтовый адрес.....	5
1.6. Дата государственной регистрации	5
1.7. Основной государственный регистрационный номер	5
1.8. Величина уставного фонда	5
1.9. Сведения об учредителях.....	5
1.10. Состав членов исполнительных и контрольных органов	5
1.11. Сведения об участии в уставном капитале юридических лиц	5
1.12. Сведения о наличии представительств.....	6
1.13. Сведения о наличии филиалов и обособленных подразделений	6
1.14. Численность работников.....	11
1.15. Сведения о кредитных рейтингах ФГУП «Почта России».....	11
2. Краткая характеристика деятельности Предприятия.....	12
2.1. Основная деятельность - оказание услуг почтовой связи	12
2.2. Торговая деятельность	12
2.3. Денежное посредничество.....	13
2.4. Прочая деятельность	13
2.5. Инвестиционная деятельность	13
2.6. Финансовая деятельность	15
3. Общие правила формирования отчетности	16
3.1. Принципы формирования бухгалтерской отчетности	16
3.2. Причины существенного изменения содержания, структуры форм отчетности в отчетном периоде	17
3.3. Проведение обязательного аудита финансовой (бухгалтерской) отчетности ФГУП «Почта России»	17
4. Основные положения учетной политики Предприятия	17
4.1. Учетная политика для целей бухгалтерского учета в 2015 году.....	17
4.2. Учетная политика для целей налогообложения в 2015 году.....	21
4.3. Планируемые изменения учетной политики для целей бухгалтерского учета в 2016 году по сравнению с 2015 годом.....	22
4.4. Планируемые изменения учетной политики для целей налогообложения в 2016 году по сравнению с 2015 годом.....	22

5. Расшифровка отдельных показателей отчетности	23
5.1. Активы и обязательства	23
5.1.1. Основные средства	23
5.1.2. Объекты основных средств, предоставленные и полученные в аренду.....	24
5.1.3. Прочие внеоборотные активы и незавершенное строительство	24
5.1.4. Доходные вложения в материальные ценности.....	25
5.1.5. Запасы	25
5.1.6. Стоимость и виды ценных бумаг и иных финансовых вложений, обремененных залогом	26
5.1.7. Дебиторская задолженность	26
5.1.8. Прочие оборотные активы.....	27
5.1.9. Кредиторская задолженность	28
5.1.10. Доходы будущих периодов.....	29
5.1.11. Резервы под оценочные обязательства.....	29
5.1.12. Заемные средства.....	30
5.1.13. Нераспределенная прибыль (непокрытый убыток).....	31
5.2. Основные показатели деятельности за отчетный год	31
5.2.1. Доходы по обычным видам деятельности.....	31
5.2.2. Расходы по обычным видам деятельности	32
5.2.3. Прочие доходы.....	33
5.2.4. Прочие расходы	34
5.2.5. Операции в иностранной валюте	35
5.2.6. Средства целевого финансирования	35
5.2.7. Отложенные налоги.....	36
5.3. Отдельные показатели Отчета о движении денежных средств.....	38
6. Информация о связанных сторонах.....	38
6.1. Информация об операциях со связанными сторонами	38
6.2. Информация об общем размере вознаграждений, выплачиваемых основному управленческому персоналу	39
7. Анализ финансово-хозяйственной деятельности организации	39
7.1. Основные показатели текущей деятельности организации.....	39
7.2. Факторы, повлиявшие в отчетном году на финансовые результаты деятельности организации.....	40
7.3. Анализ финансового состояния Предприятия на краткосрочную перспективу.....	41
7.3.1. Показатели эффективности хозяйственной деятельности.....	41
7.3.2. Показатели ликвидности.....	42
7.3.3. Показатели платежеспособности (структуры капитала)	42

7.3.4. Показатели деловой активности.....	42
7.3.5. Показатели структуры баланса и платежеспособности Предприятия.....	42
7.4. Оценка финансового состояния на долгосрочную перспективу.....	43
7.4.1. Структура источников средств.....	43
7.4.2. Степень зависимости организации от внешних инвесторов и кредиторов.....	43
7.4.3. Динамика инвестиций на перспективу с определением эффективности этих инвестиций	43
7.5 Показатели деловой активности организации	44
7.5.1. Широта рынков сбыта продукции	44
7.5.2. Степень выполнения плановых показателей	45
7.5.3. Уровень эффективности использования ресурсов организации.....	45
7.5.4. Мероприятия по энергосбережению и повышению энергоэффективности на предприятии	45
8. Сведения о собственном капитале организации	46
9. События после отчетной даты	46
10. Условные обязательства и условные активы	46

28

1. Общие сведения о Предприятии

1.1. Полное наименование Предприятия

Федеральное государственное унитарное предприятие «Почта России»

1.2. Краткое наименование Предприятия

ФГУП «Почта России»

1.3. ИНН/КПП

7724261610 / 997750001

1.4. Местонахождение

131000, г. Москва, Варшавское шоссе, д.37

1.5. Фактический и почтовый адрес

131000, г. Москва, Варшавское шоссе, д.37

1.6. Дата государственной регистрации

13 февраля 2003 года

1.7. Основной государственный регистрационный номер

№ 1037724007276

1.8. Величина уставного фонда

83 254 020 (восемьдесят три миллиона двести пятьдесят четыре тысячи двадцать) рублей 02 (две) копейки.

1.9. Сведения об учредителях

ФГУП «Почта России» находится в ведомственном подчинении Минкомсвязи России.

Полномочия собственника имущества ФГУП «Почта России» осуществляют Минкомсвязи России и Федеральное агентство по управлению государственным имуществом в соответствии с действующим законодательством Российской Федерации.

1.10. Состав членов исполнительных и контрольных органов

Единоличным исполнительным органом ФГУП «Почта России», согласно Уставу, является генеральный директор, назначаемый на эту должность Минкомсвязи России.

Генеральным директором ФГУП «Почта России» является Д.Е. Страшнов.

1.11. Сведения об участии в уставном капитале юридических лиц

№	Наименование организации	Вид деятельности	Размер участия (доли), тыс. руб.	% уставного капитала	Адрес организации
1.	ПАО «Ханты-Мансийский банк Открытие»	Банковская деятельность	3	0,07	119021, г.Москва, ул. Тимура Фрунзе, д. 11 стр.13

№	Наименование организации	Вид деятельности	Размер участия (доли), тыс. руб.	% уставного капитала	Адрес организации
2.	ООО «Санкт-Петербургский центр электросвязи»	Подготовка специалистов связи	49	1,25	193232, Санкт-Петербург, пр.Большевиков, дом 22, корп.1
3.	ООО «ТрансПэк»	Организация перевозок грузов	2 202	20	107140 г.Москва Краснопрудный пер. д.7
4.	ООО «Почтовые финансы»	Финансовое посредничество	150 000	100	131000, г. Москва, Варшавское шоссе, д. 37
5.	«РусПост ГмбХ» (RusPost GmbH, ООО)	Оказание услуг почтовой связи	1 834	100	Buckower Chaussee 47 - 54, 12277, Berlin
	ИТОГО:	-	154 088	-	-

1.12. Сведения о наличии представительств
 ФГУП «Почта России» не имеет представительств.

1.13. Сведения о наличии филиалов и обособленных подразделений

№ п/п	Наименование филиала (Управление федеральной почтовой связи - филиал ФГУП «Почта России»)/Обособленного подразделения	Почтовый адрес
1.	УФПС Алтайского края	пр. Ленина, д.54, г. Барнаул, 656000
2.	УФПС Амурской области	ул. Пионерская, д. 27, г. Благовещенск, Амурская область, 675000
3.	УФПС Архангельской области	пр-т Троицкий, д. 45, г. Архангельск, 163000
4.	УФПС Астраханской области	ул.Чернышевского, д.10/25, г. Астрахань, 414000
5.	УФПС Белгородской области	пл. Революции, д.3, г. Белгород, 308000
6.	УФПС Брянской области	ул. Карла Маркса, д. 9, г. Брянск, 241050
7.	УФПС Владимирской области	пр-т Строителей, д. 1Б, г. Владимир, 600026
8.	УФПС Волгоградской области	ул. Мира, д. 9, г. Волгоград, 400066
9.	УФПС Вологодской области	Советский пр., д. 4, г. Вологда, 160000
10.	УФПС Воронежской области	пр-т Революции, д. 25,

№ п/п	Наименование филиала (Управление федеральной почтовой связи - филиал ФГУП «Почта России»)/Обособленного подразделения	Почтовый адрес
		г. Воронеж, 394000
11.	УФПС г. Москвы	ул. Мясницкая, д. 26, г. Москва, 101000
12.	УФПС г. Санкт-Петербурга и Ленинградской области	ул. Б. Морская, д. 61, г. Санкт-Петербург, 190000
13.	УФПС Еврейской автономной области	пр-т 60-летия СССР, д. 16, г. Биробиджан, ЕАО, 682200
14.	УФПС Забайкальского края	ул. Ленина, д. 107, г. Чита, 672000
15.	УФПС Ивановской области	пр-т Ленина, д. 17, г. Иваново, 153000
16.	УФПС Иркутской области	пер. Богданова, д. 8А, г. Иркутск, 664011
17.	УФПС Кабардино-Балкарской Республики	пр-т Шогенцукова, д. 14, г. Нальчик, 360051
18.	УФПС Калининградской области	ул. Космонавта Леонова, д. 22, г. Калининград, 236022
19.	УФПС Калужской области	ул. Карпова, д. 4, г. Калуга, 248650
20.	УФПС Камчатского края	ул. Советская, д. 39а, г. Петропавловск-Камчатский, 683000
21.	УФПС Карачаево-Черкесской Республики	ул. Пушкинская, д. 71, г. Черкесск, 369000
22.	УФПС Кемеровской области	пр-т Советский, д. 61, г. Кемерово, 650000
23.	УФПС Кировской области	ул. Спасская, д. 43, г. Киров, 610000
24.	УФПС Костромской области	ул. Подлипаева, д. 1, г. Кострома, 156005
25.	УФПС Краснодарского края	ул. Карасунская, д. 68, г. Краснодар, 350000
26.	УФПС Красноярского края	пр-т Мира, д. 102, г. Красноярск, 660017
27.	УФПС Крымского федерального округа	ул. Ж. Дерюгиной, д. 10 г. Симферополь Республика Крым, 295022
28.	УФПС Курганской области	ул. Гоголя, д. 44-а, г. Курган, 640002
29.	УФПС Курской области	Площадь Красная, д. 8, г. Курск, 305000
30.	УФПС Липецкой области	ул. Зегеля, д. 2, г. Липецк, 398000

№ п/п	Наименование филиала (Управление федеральной почтовой связи - филиал ФГУП «Почта России»)/Обособленного подразделения	Почтовый адрес
31.	УФПС Магаданской области	пр-т Ленина, д. 2А, г. Магадан, 685000
32.	УФПС Московской области	Октябрьский проспект, д. 211, г. Люберцы, 140000
33.	УФПС Мурманской области	ул. Ленинградская, д.27, г. Мурманск, 183038
34.	УФПС Ненецкого автономного округа	ул. Смидовича, д.25, г. Нарьян-Мар, Архангельская обл., 166000
35.	УФПС Нижегородской области	ул. Большая Покровская, д. 56 г. Нижний Новгород, 603000
36.	УФПС Новгородской области	ул. Дворцовая, д.2/1, г. Великий Новгород, 173000
37.	УФПС Новосибирской области	ул. Ленина, д.5, г. Новосибирск, 630099
38.	УФПС Омской области	ул. Герцена, д.1, г. Омск, 644099
39.	УФПС Оренбургской области	ул. Кирова, д. 18/15, г. Оренбург, 460000
40.	УФПС Орловской области	ул. Ленина, д.43, г. Орел, 302000
41.	УФПС Пензенской области	ул. Куприна, д. 1/2А, г. Пенза, 440000
42.	УФПС Пермского края	ул. Ленина, д. 68, г. Пермь, 614096
43.	УФПС Приморского края	ул. Верхнепортовая, д. 2, г. Владивосток, 690090
44.	УФПС Псковской области	ул. Советская, д.20, г. Псков, 180000
45.	УФПС Республики Адыгея	ул. Краснооктябрьская, д.20, г. Майкоп, Республика Адыгея, 385000
46.	УФПС Республики Алтай	ул. Чорос-Гуркина, д.17, г. Горно-Алтайск, Республика Алтай, 649000
47.	УФПС Республики Башкортостан	ул. Ленина, д. 28, г. Уфа, 450000
48.	УФПС Республики Бурятия	ул. Ленина, д. 61, г. Улан-Удэ, 670000
49.	УФПС Республики Дагестан	ул. Абубакарова, д. 18, г. Махачкала, 367000
50.	УФПС Республики Ингушетия	ул. Осканова, д. 35, г. Назрань, 386103
51.	УФПС Республика Калмыкия	микрорайон 8-й, д.16, г. Элиста, Республика Калмыкия, 358014
52.	УФПС Республики Карелия	ул. Дзержинского, д. 5,

№ п/п	Наименование филиала (Управление федеральной почтовой связи - филиал ФГУП «Почта России»)/Обособленного подразделения	Почтовый адрес
		г. Петрозаводск, 185000
53.	УФПС Республики Коми	ул. Ленина, д.60, г. Сьвтъывкар, 167981
54.	УФПС Республики Марий Эл	ул. Советская, д. 140, г. Йошкар-Ола, Республика Марий Эл, 424000
55.	УФПС Республики Мордовия	ул. Большевистская, д.31, г. Саранск, Республика Мордовия, 430005
56.	УФПС Республики Саха (Якутия)	ул. Дзержинского, д. 4, г. Якутск, Республика Саха (Якутия), 677000
57.	УФПС Республики Северная Осетия-Алания	пр. Коста, д. 134, г.Владикавказ, Республика Северная Осетия, 362003
58.	УФПС Республики Тыва	ул. Дружбы, д. 156А, г. Кызыл, 667000
59.	УФПС Республики Хакасия	пр. Ленина, д. 86, г. Абакан, Республика Хакасия, 655017
60.	УФПС Ростовской области	ул. Лермонтовская, д. 116, г. Ростов-на-Дону, 344000
61.	УФПС Рязанской области	ул. Почтовая, д.49, г. Рязань, 390000
62.	УФПС Самарской области	ул. Ленинградская, д. 24, г. Самара, 443099
63.	УФПС Саратовской области	Привокзальная пл., д. 1, г. Саратов, 410012
64.	УФПС Сахалинской области	ул. Ленина, д. 220, г. Южно-Сахалинск, 693000
65.	УФПС Свердловской области	пр. Ленина, д. 39, г. Екатеринбург, 620000
66.	УФПС Смоленской области	ул. Октябрьской Революции, д.6, г. Смоленск, 214000
67.	УФПС Ставропольского края	ул. Тельмана, д. 84, г. Ставрополь, 355002
68.	УФПС Тамбовской области	ул. Советская, д. 114, г. Тамбов, 392000
69.	УФПС «Татарстан почтасы»	ул. Рахматуллина, д.3, г. Казань, 420111
70.	УФПС Тверской области	ул. Советская, д. 31, г. Тверь, 170100
71.	УФПС Томской области	пр. Ленина, д. 93, г. Томск, 634050
72.	УФПС Тульской области	пр-т Ленина, д.33, г. Тула, 300000

№ п/п	Наименование филиала (Управление федеральной почтовой связи - филиал ФГУП «Почта России»)/Обособленного подразделения	Почтовый адрес
73.	УФПС Тюменской области	ул. Республики, д. 56, г. Тюмень, 625000
74.	УФПС Удмуртской Республики	ул. Пушкинская, д. 266-А, г. Ижевск, Удмуртская Республика, 426008
75.	УФПС Ульяновской области	ул. Локомотивная, д. 98, г. Ульяновск, 432700
76.	УФПС Хабаровского края	ул. Муравьева-Амурского, д. 28, г. Хабаровск, 680000
77.	УФПС Ханты-Мансийского автономного округа - Югра	ул. Свердлова, д.6, г. Ханты-Мансийск, 628012
78.	УФПС Челябинской области	ул. Кирова, д. 161, г. Челябинск, 454000
79.	УФПС Чеченской Республики	ул. Грибоедова, д.110, г. Грозный, Чеченская Республика, 364051
80.	УФПС Чувашской Республики	пр-т Ленина, д.2, г. Чебоксары, Чувашская Республика, 428000
81.	УФПС Чукотского автономного округа	ул. Ленина, д.20, г. Анадырь, Чукотский АО, 689000
82.	УФПС Ямало-Ненецкого автономного округа	ул. Ленина, д.36, г. Салехард, Ямало-Ненецкий АО, 629007
83.	УФПС Ярославской области	ул. Советская, д. 34А, г. Ярославль, 150003
84.	ГЦМПП	Краснопрудный пер., д.7, г. Москва, 107140
85.	EMS Почта России	проспект Вернадского, д. 18, г. Москва, 119454
86.	Филиал ФГУП «Почта России» - Автоматизированные сортировочные центры	ул. Магистральная, 7 Рабочий поселок Львовский, Подольский район, Московская область, 142155
87.	Филиал ФГУП «Почта России» - Центры гибридной почты	Краснопрудный пер., д.7, г. Москва, 107140
88.	«Russian Post» - филиал ФГУП «Почта России» в Германии	Буковер шоссе 47-54, 12277, Берлин, Федеративная Республика Германия
89.	ЦАИТС	Октябрьский бульвар, д. 20/49, г. Пушкин, г. Санкт-Петербург, 196608
90.	Пансионат «Почтовик»	ул. Мира, д. 11, п. Кабардинка, Геленджикский район, Краснодарский край, 353480

1.14. Численность работников

Показатель	за 2014 год	за 2015 год	изменения
1. Среднегодовая численность работников, чел.	294 656	292 689	- 1 967
2. Фонд оплаты труда, тыс. руб.	65 909 183	67 512 827	+ 1 603 644
3. Сумма начисленных страховых взносов, тыс. руб.	19 196 658	19 710 489	+ 513 831

1.15. Сведения о кредитных рейтингах ФГУП «Почта России»

ФГУП «Почта России» рейтинговым агентством Fitch Ratings CIS Ltd. 26.09.2012 присвоены следующие рейтинги:

- долгосрочный рейтинг дефолта эмитента в иностранной валюте – ВВВ, прогноз «стабильный»;
- долгосрочный рейтинг дефолта эмитента в национальной валюте – ВВВ, прогноз «стабильный»;
- краткосрочный рейтинг дефолта эмитента в иностранной валюте – F3;
- национальный долгосрочный рейтинг – AAA (rus).

Значение кредитного рейтинга на 31.12.2015:

- долгосрочный рейтинг дефолта эмитента в иностранной валюте – ВВВ-, прогноз «негативный»;
- долгосрочный рейтинг дефолта эмитента в национальной валюте – ВВВ-, прогноз «негативный»;
- краткосрочный рейтинг дефолта эмитента в иностранной валюте – F3;
- национальный долгосрочный рейтинг – AAA (rus).

Документарным процентным неконвертируемым облигациям серии 01 (государственный регистрационный номер выпуска 4-01-00005-Т от 18.11.2010 г.) 26.09.2012 присвоены следующие рейтинги:

- долгосрочный рейтинг в национальной валюте – ВВВ;
 - национальный долгосрочный рейтинг – AAA (rus).
- Значение кредитного рейтинга на 31.12.2015:
- долгосрочный рейтинг в национальной валюте – ВВВ-;
 - национальный долгосрочный рейтинг – AAA (rus).

Документарным процентным неконвертируемым облигациям серии 02, 03 и 04 (государственные регистрационные номера выпусков 4-02-00005-Т от 04.10.2012 г., 4-03-00005-Т от 04.10.2012 г., 4-04-00005-Т от 04.10.2012 г.) 05.11.2012 присвоены следующие рейтинги:

- долгосрочный рейтинг в национальной валюте – ВВВ;
 - национальный долгосрочный рейтинг – AAA (rus).
- Значение кредитного рейтинга на 31.12.2015:
- долгосрочный рейтинг в национальной валюте – ВВВ-;
 - национальный долгосрочный рейтинг – AAA (rus).

Биржевым документарным процентным неконвертируемым облигациям серии БО-01 (государственный регистрационный номер 4B02-01-00005-Т от 11.11.2015 г.) 21.12.2015 присвоены следующие рейтинги:

- долгосрочный рейтинг в национальной валюте – ВВВ-;
- национальный долгосрочный рейтинг – AAA (rus).

26

Значение кредитного рейтинга на 31.12.2015 не изменялось.

ФГУП «Почта России» рейтинговым агентством ООО «Национальное Рейтинговое Агентство» 01.12.2014 присвоен рейтинг кредитоспособности – AAA, максимальная кредитоспособность, прогноз «стабильный».

Значение рейтинга на 31.12.2015 не изменялось.

Документарным процентным неконвертируемым облигациям серии 01 (государственный регистрационный номер выпуска 4-01-00005-Т от 18.11.2010 г.), серии 02 (государственный регистрационный номер выпуска 4-02-00005-Т от 04.10.2012 г.), серии 03 (государственный регистрационный номер выпуска 4-03-00005-Т от 04.10.2012 г.), серии 04 (государственный регистрационный номер выпуска 4-04-00005-Т от 04.10.2012 г.) 01.12.2014 г. присвоен рейтинг кредитоспособности – AAA, максимальная кредитоспособность, прогноз «стабильный».

Значение рейтинга на 31.12.2015 не изменялось.

2. Краткая характеристика деятельности Предприятия

2.1. Основная деятельность - оказание услуг почтовой связи

В 2015 году ФГУП «Почта России» получено доходов от реализации услуг почтовой связи в сумме 117 210 605 тыс. руб., из них:

Наименование услуг (по видам деятельности ОКВЭД)	Выручка без НДС (тыс. руб.)
Пересылка внутренней корреспонденции	35 511 621
Пересылка посылок, контейнеров и других вещей	16 714 903
Пересылка международной почты	13 663 539
Пересылка газет и других периодических изданий	6 537 682
Прочая деятельность почтовой связи (пересылка почтовых переводов, доставка и выплата пенсий и пособий, и др.)	44 782 860

В 2015 году по сравнению с 2014 годом рост доходов от услуг почтовой связи в целом составил 5,6% (на 6 220 794 тыс. руб.). Существенное увеличение произошло по доходам от пересылки международной почты (расчеты с иностранными почтовыми администрациями) – 90,4 %. Так же выросли доходы от пересылки газет и других периодических изданий на 723 879 тыс. руб., доставки и выплаты пенсий и пособий на 1 263 833 тыс. руб., что соответственно на 12,5% и 4,1% больше, чем в 2014 году.

В 2015 году снижение доходов по сравнению с 2014 годом произошло по пересылке внутренней корреспонденции на 1 316 166 тыс. руб. и по посылкам на 1 432 650 тыс. руб.

2.2. Торговая деятельность

Общий доход по торговой деятельности в 2015 году составил 15 096 143 тыс. руб., что на 5,7% больше, чем в 2014 году.

К основным товарным категориям, реализуемым через сеть почтовой связи, относятся товары повседневного спроса (продовольственные товары, не требующие особых условий хранения, товары бытовой химии и средства гигиены, текстильные и трикотажные товары и др.), а также товары, не относящиеся к таковым, но имеющие давнюю историю продаж на почте (периодические печатные издания, книжная продукция, филателистическая продукция, канцелярские и бумажно-беловые товары, и др.).

2.3. Денежное посредничество

Общий доход по деятельности, связанной с денежным посредничеством в 2015 году составил 8 593 811 тыс. руб., что на 3,4% больше, чем в 2014 году.

Основную сумму доходов по данному виду деятельности составляет доход от приема платежей в пользу третьих лиц - платежей за коммунальные услуги, за услуги электросвязи и сотовой связи, Интернет и кабельного телевидения, различных пошлин, штрафов и проч. (более 90,0%).

2.4. Прочая деятельность

Доходы от прочих видов деятельности в 2015 году составили 8 009 333 тыс. руб., что на 18,2% больше, чем в 2014 году. Существенное увеличение произошло по доходам от услуги по доставке неконвертованных счетов, извещений и пакетов платёжных документов. В 2015 году доходы по данной услуге увеличились на 18,1% (389 388 тыс. руб.) до 2 536 268 тыс. руб. Так же значительно увеличились доходы от универсальных услуг связи с использованием ПКД составившие 1 800 359 тыс. руб., что на 1 797 903 тыс. руб. больше, чем в 2014 году.

ФГУП «Почта России» оказывает комплекс рекламных услуг, в том числе распространение рекламно-информационных материалов (рекламные листовки, буклеты, брошюры и пр.) по абонентским ящикам населения, размещение рекламно-информационных материалов в отделениях почтовой связи.

В 2016 году планируется развитие сотрудничества с постоянными клиентами, а также проведение работы по привлечению новых потенциальных рекламодателей с целью заключения новых контрактов и дальнейшего роста доходов ФГУП «Почта России» от реализации рекламных услуг.

2.5. Инвестиционная деятельность

В 2015 году общий объем инвестиций ФГУП «Почта России» в мероприятия по развитию предприятия составил 7 339 760 тыс. руб., что на 13,0% (1 099 240 тыс. руб.) меньше объема инвестиционных вложений 2014 года.

Направление инвестиций в 2014-2015 гг.

Направление инвестиций	2014 год, тыс. руб.	2015 год, тыс. руб.	Прирост	
			тыс. руб.	%
Модернизация инфраструктуры почтовой логистики	3 715 000	3 696 579	- 18 421	- 0,5
Обеспечение почтовой инфраструктуры техническими средствами	534 000	979 290	445 290	83,4
Развитие инфраструктуры для оказания финансовых услуг	263 000	101 222	- 161 778	- 61,5
Развитие информационной и технологической инфраструктуры предприятия	2 240 000	1 827 946	- 412 054	- 18,4
Модернизация объектов почтовой связи и обеспечивающих объектов	1 687 000	584 723	- 1 102 277	- 65,3
Финансовая сфера	0	150 000	150 000	-
ИТОГО:	8 439 000	7 339 760	- 1 099 240	- 13,0

Основным направлением инвестиций ФГУП «Почта России» в 2015 году стала модернизация инфраструктуры почтовой логистики, как одна из приоритетных целей развития предприятия, направленная на обеспечение скорости и надежности доставки отправления на востребованном рынке уровне, а также возможности внедрения

дополнительных услуг.

Объем инвестиционных вложений 2015 года в модернизацию инфраструктуры почтовой логистики был обеспечен предприятием на уровне 2014 года и составил 3 696 579 тыс. руб.

В 2015 году было продолжено развитие многофункционального Логистического почтового центра (ЛПЦ) Внуково, запуск которого был осуществлен в 2013 году. Объем годовых вложений в Центр составил 279 499 тыс. руб. В рамках этих расходов в ЛПЦ Внуково были продолжены строительно-монтажные работы, проведены подготовительные работы, связанные с увеличением выделяемой мощности электроснабжения, продолжена работа по доукомплектованию ЛПЦ оборудованием.

Объем годовых вложений в создание Логистических почтовых центров в 2015 году составил 407 428 тыс. руб.

В рамках модернизации инфраструктуры почтовой логистики в 2015 году ФГУП «Почта России» было закуплено 75 современных почтово-багажных вагонов для магистральных перевозок почтовых отправок, в том числе 50 вагонов за счет средств субсидии, предоставленной из федерального бюджета в размере 1 000 000 тыс. руб. Инвестиции за 2015 год, направленные в рамках финансирования контрактов, заключенных с начала реализации проекта «Модернизация парка почтовых вагонов», составили 1 602 603 тыс. руб.

Была продолжена реализация проекта по модернизации автомобильного парка. Объем капитальных вложений в 2015 году, в рамках действующих контрактов, заключенных с начала реализации проекта, составил 1 195 492 тыс. руб.

Инвестиции в обеспечение почтовой инфраструктуры техническими средствами (машины и оборудование для организации производственной и хозяйственной деятельности, системы охраны и другие технические средства) составили в 2015 году 979 290 тыс. руб. По сравнению с 2014 годом инвестиционные вложения показали рост на 83%, что связано, в первую очередь, с реализацией проекта «Создание системы защиты доходов при использовании франкировальных машин», основной целью которого является повышение доходов Предприятия за счет минимизации потерь от неправомерного применения франкировальных машин. В 2015 году в рамках проекта был поставлен комплекс необходимого серверного оборудования для системы управления франкировальными машинами. В 2015 году общий объем вложений в проект составил 629 724 тыс. руб.

Инвестиции в машины и оборудование для организации производственных процессов в 2015 году составили 61 558 тыс. руб.

Обеспечение безопасности отделений почтовой связи и сотрудников предприятия является ключевым элементом стабильного обеспечения населения качественным сервисом ФГУП «Почта России». На усиление мер безопасности на объектах почтовой связи, установку систем противопожарной защиты и обеспечение работников предприятия средствами индивидуальной защиты в 2015 году было направлено 77 983 тыс. руб.

В целях оснащения участков обработки письменной корреспонденции штемпелевальными машинами в 2015 году общий объем капитальных вложений на их приобретение составил 49 031 тыс. руб.

Также были закуплены машины, необходимые для дальнейшего развития услуг предпочтовой подготовки федеральным и региональным клиентам. Общий объем инвестиционных вложений в 2015 году составил 39 049 тыс. руб.

Развитие информационной и технологической инфраструктуры традиционно является одним из важнейших направлений инвестиций предприятия. В 2015 году капитальные вложения в данное направление составили 1 827 946 тыс. руб., что на 18% меньше аналогичного показателя 2014 года.

Снижение показателя связано со смещением сроков реализации части

инвестиционных проектов на 2016 год вследствие негативного влияния изменений рыночной конъюнктуры, вызвавших существенный рост цен на импортное оборудование и комплектующие.

В 2015 году были продолжены работы по внедрению Единой автоматизированной системы отделений почтовой связи (ЕАС ОПС), покрывающей все функциональные задачи работы отделений почтовой связи. Объем инвестиционных затрат, направленных на внедрение системы и техническое и инфраструктурное обеспечение предприятия в рамках реализации проекта ЕАС ОПС в отчетном периоде, составил 288 131 тыс. руб.

В отчетном году было продолжено дооснащение предприятия средствами вычислительной и оргтехники, а также была произведена замена устаревшей техники на общую сумму 55 332 тыс. руб.

С целью обновления парка контрольно-кассовых машин на рабочих местах отделений почтовой связи объем инвестиций за 2015 год, реализованных в рамках действующих контрактов, заключенных с начала реализации проекта «Замена и дооснащение почтово-кассовых терминалов», составил 223 994 тыс. руб.

На лицензионное и антивирусное программное обеспечение предприятием в 2015 году было направлено 395 981 тыс. руб.

В направление «Развитие инфраструктуры для оказания финансовых услуг» в 2015 году было инвестировано 101 222 тыс. руб., основная доля которых (89 533 тыс. руб. (89%)) направлена на реализацию проекта «Приобретение мобильных почтово-кассовых аппаратов», необходимых для исполнения социальных функций (прием платежей на дому, ориентированный на клиентов с ограниченными возможностями) и расширения сектора финансовых услуг, оказываемых клиентам.

В 2015 году в соответствии с решением Правительства РФ была начата реализация проекта по созданию крупного универсального банка с участием ФГУП «Почта России». Общий объем вложений в проект за 2015 год составил 150 000 тыс. руб.

На модернизацию объектов почтовой связи в 2015 году было направлено 584 723 тыс. руб., в том числе 277 665 тыс. руб. на проект «Капитальное строительство», направленный на сохранение и наращивание производственных мощностей почтовой инфраструктуры, улучшение качества сервиса и условий труда сотрудников Предприятия.

Также в 2015 году продолжилась реализация проекта «Приобретение зданий и сооружений». В целях увеличения зоны обслуживания населения в 2015 году были приобретены 12 помещений в таких городах, как Краснодар, Липецк, Владикавказ, Нижневартовск, Чебоксары, Абакан, Екатеринбург, Саратов, Махачкала на общую сумму 58 288 тыс. руб.

Финансирование инвестиционной программы на 2015 год осуществлялось за счет собственных средств предприятия, а также средств федерального бюджета в размере 1 000 000 тыс. руб., направленных на приобретение почтово-багажных вагонов.

2.6. Финансовая деятельность

Финансовая деятельность ФГУП «Почта России» в 2015 году была направлена на обеспечение эффективного финансирования приоритетных направлений инвестиционной программы предприятия, а также на реструктуризацию и повышение качества долгового портфеля.

В рамках указанных целей предприятием в 2015 году были реализованы следующие ключевые мероприятия:

- в марте 2015 года своевременно и в полном объеме исполнены обязательства по ofercie по облигациям серии 01 (номинальная сумма займа 7 000 000 тыс. руб.);
- в октябре 2015 года предприятием своевременно и в полном объеме исполнены обязательства по ofercie по облигациям серии 02, 03, 04 (номинальная сумма каждого займа 3 000 000 тыс. руб.);

- в декабре 2015 года предприятие успешно осуществило выпуск и размещение в полном объеме дебютных инфраструктурных биржевых облигаций серии БО-01 (номинальная сумма займа 3 000 000 тыс. руб.). Состоявшееся размещение займа явилось первым в истории корпоративного российского рынка ценных бумаг с индексируемым номиналом.

Также, в декабре 2015 года предприятием была открыта линия по предоставлению банковских гарантий для обеспечения исполнения обязательств перед третьими лицами с общим лимитом 1 500 000 тыс. руб.

Операции с финансовыми вложениями, в части ценных бумаг иных эмитентов, не осуществлялись.

3. Общие правила формирования отчетности

3.1. Принципы формирования бухгалтерской отчетности

Бухгалтерская отчетность составляется в порядке и в сроки, предусмотренные Федеральным законом от 06.12.2011 года № 402-ФЗ «О бухгалтерском учете» и другими нормативными актами Российской Федерации, регламентирующими ведение бухгалтерского учета.

Основными принципами, которыми руководствуется предприятие при формировании отчетности, являются: достоверность и полнота, нейтральность, преэмптенность и сопоставимость.

Во исполнение требований Положения по бухгалтерскому учету «Бухгалтерская отчетность организации» (ПБУ 4/99), утвержденного приказом Минфина РФ от 06.07.1999 года № 43н:

- Бухгалтерская отчетность предприятия составлена на русском языке;
- Каждая отчетная форма содержит наименование формы (Бухгалтерский баланс, Отчет о финансовых результатах, Отчет об изменениях капитала, Отчет о движении денежных средств, Пояснения к бухгалтерскому балансу и отчету о финансовых результатах и т.д.),
- В Бухгалтерском балансе указана отчетная дата – 31 декабря 2015 года,
- В Отчете о финансовых результатах, Отчете об изменении капитала, Отчете о движении денежных средств указан отчетный период – 2015 год;
- В каждой отчетной форме бухгалтерской отчетности предприятия указано название предприятия – ФГУП «Почта России», его организационно-правовая форма – федеральное государственное унитарное предприятие и формат представления числовых показателей – тыс. руб.;
- Показатели отчетности выражены в валюте РФ, то есть – в рублях;
- Существенные показатели доходов и расходов в бухгалтерской отчетности предприятия отражены обособленно, при этом предприятие признает показатель доходов или расходов существенным, если его сумма составляет не менее 5% от общей суммы доходов или расходов предприятия за отчетный год;
- Денежные потоки в Отчёте о движении денежных средств, в части сумм НДС относящихся к продажам продукции, товаров, работ и услуг, а также денежные потоки по переводным средствам отражены свёрнуто.
- Остатки денежных средств в иностранной валюте по отношению к рублю в форме «Отчет о движении денежных средств» на начало отчетного года по сравнению с остатками на конец предыдущего года не пересчитываются. Отдельно указывается величина влияния изменений курса иностранных валют по отношению к рублю на указанную величину.

111

3.2. Причины существенного изменения содержания, структуры форм отчетности в отчетном периоде

Существенные изменения в формы бухгалтерской отчетности в отчетном периоде не вносились.

3.3. Проведение обязательного аудита финансовой (бухгалтерской) отчетности ФГУП «Почта России»

Во ФГУП «Почта России» ежегодно проводится обязательная аудиторская проверка ведения бухгалтерского учета и финансовой (бухгалтерской) отчетности в соответствии с Федеральными законами от 14.11.2002 № 161-ФЗ «О государственных и муниципальных унитарных предприятиях», от 30.12.2008 № 307-ФЗ «Об аудиторской деятельности», Постановлениями Правительства Российской Федерации от 05.06.2008 № 432 «О федеральном агентстве по управлению государственным имуществом», от 03.12.2004 № 739 «О полномочиях федеральных органов исполнительной власти по осуществлению прав собственника имущества федерального государственного унитарного предприятия», Приказом Росимущества от 22.02.2011 № 48 «Об организации работы структурных подразделений Федерального агентства по управлению государственным имуществом и его территориальных органов по обеспечению проведения обязательного ежегодного аудита бухгалтерской (финансовой) отчетности федеральных государственных унитарных предприятий и акционерных обществ, в уставных капиталах которых доля федеральной собственности составляет не менее 25 процентов».

Договор на проведение обязательного аудита бухгалтерской отчетности государственного унитарного предприятия заключен по итогам размещения заказа путем проведения торгов в форме открытого конкурса в порядке, предусмотренном Федеральным законом от 21.07.2005 года № 94-ФЗ «О размещении заказов на поставки товаров, выполнение работ, оказание услуг для государственных и муниципальных нужд» и постановлением Правительства РФ от 10.09.2009 года № 722 «Об утверждении Правил оценки заявок на участие в конкурсе на право заключить государственный или муниципальный контракт на поставки товаров, выполнение работ, оказание услуг для государственных или муниципальных нужд».

4. Основные положения учетной политики Предприятия

4.1. Учетная политика для целей бухгалтерского учета в 2015 году

В связи со спецификой технологии сбора документов, обусловленной географической отдаленностью обособленных структурных подразделений (отделений почтовой связи) и сжатыми сроками формирования бухгалтерской и налоговой отчетности Предприятия, отражение в бухгалтерском учете операций текущего месяца производится при условии, если соответствующие этим операциям первичные документы поступают на обработку в бухгалтерию обособленного структурного подразделения не позднее даты представления в Аппарат управления Предприятия данных для формирования налоговой отчетности по НДС за отчетный период.

Основные средства. Правила формирования в бухгалтерском учете Предприятия информации об основных средствах устанавливаются в соответствии с Положением по бухгалтерскому учету «Учет основных средств» ПБУ 6/01, утвержденного приказом Минфина РФ от 30.03.2001 № 26н. Первоначальной стоимостью основных средств, полученных Предприятием в хозяйственное ведение, признается их денежная оценка, согласованная учредителем (собственником имущества), если иное не предусмотрено законодательством РФ, за исключением случаев, когда в документах о наделении

имуществом учредителем (собственником имущества) денежная оценка этого имущества не указана.

Первоначальная стоимость основных средств, полученных Предприятием в хозяйственное ведение, определяется применительно к порядку, приведенному в пунктах 7, 8 ПБУ 6/01. При этом:

- первоначальная стоимость объектов недвижимости, пригодных для использования на дату наделения имуществом (приобретения имущества), формируется за исключением расходов, связанных с осуществлением государственной регистрации Предприятием права хозяйственного ведения на эти объекты недвижимости;

- первоначальная стоимость объектов недвижимости, непригодных для использования на дату наделения имуществом (приобретения имущества), формируется с учетом расходов, связанных с осуществлением государственной регистрации Предприятием права хозяйственного ведения на эти объекты недвижимости.

Первоначальная стоимость основных средств, полученных в результате проведения реорганизации Предприятия путем присоединения к нему федеральных государственных унитарных предприятий (далее – присоединившиеся предприятия), равна остаточной стоимости по данным бухгалтерского учета присоединившихся предприятий на дату реорганизации.

Материальные активы, которые одновременно удовлетворяют всем условиям отнесения активов к основным средствам и стоимостью не более 40 000 рублей за единицу, отражаются в бухгалтерском учете и в бухгалтерской отчетности в составе материально-производственных запасов, за исключением транспортных средств и объектов недвижимости, и отражаются в учете по фактической себестоимости каждой единицы. Такие материально-производственные запасы списываются на затраты в момент их отпуска в производство или эксплуатацию.

В целях обеспечения сохранности этих объектов они должны учитываться на забалансовом счете 013 («Материальные активы со сроком полезного использования более 12 мес.»).

Данный порядок по учету материальных активов с признаками их отнесения к основным средствам и стоимостью не более 40 000 рублей за единицу не распространяется на материальные активы, полученные от лизингодателя в соответствии с договором лизинга.

Принципы отражения в учете и отчетности земельных участков.

Земельные участки, права пользования на которые документально не оформлены, подлежат учету на соответствующем субсчете счета 022 «Активы, права пользования на которые документально не оформлены» по кадастровой стоимости. В случаях, если кадастровая стоимость земли не определена, применяется нормативная цена земли.

Земельные участки, находящиеся у Предприятия на праве постоянного (бессрочного) пользования подлежат учету на счете 024 «Земельные участки на праве постоянного (бессрочного) пользования» по кадастровой стоимости.

Объекты недвижимости и прочие активы, находящиеся у Предприятия на праве безвозмездного пользования, подлежат учету на счете 025 «Активы на праве безвозмездного пользования» в условной оценке, определяемой Предприятием самостоятельно.

Переоценка объектов основных средств, осуществляется на основании отдельного решения генерального директора Предприятия.

Амортизация принятого к учету объекта основных средств начисляется линейным способом.

При определении срока полезного использования, необходимого для целей расчета сумм амортизации, Предприятие руководствуется Классификацией основных средств, включаемых в амортизационные группы, утвержденной постановлением Правительства РФ от 01.01.2002 года № 1 и Учетной политикой.

Приобретенные Предприятием объекты основных средств, бывшие в употреблении, включаются в состав той амортизационной группы, в которую они были включены у предыдущего собственника.

Основные средства, полученные по договору лизинга. Начисление амортизации лизингового имущества, независимо от его стоимости, производится лизингодателем или лизингополучателем в зависимости от условий договора лизинга и в соответствии со сроком лизинга имущества. Срок лизинга имущества устанавливается в месяцах. Месячная сумма амортизационных отчислений по объектам основных средств, полученных в лизинг и учитываемых на балансе Предприятия, определяется как отношение первоначальной стоимости объектов основных средств к сроку использования объекта лизинга в рамках договора в полных месяцах.

Нематериальные активы. Правила формирования в бухгалтерском учете и бухгалтерской отчетности Предприятия информации о нематериальных активах устанавливаются в соответствии с Положением по бухгалтерскому учету «Учет нематериальных активов» (ПБУ 14/2007)», утвержденного приказом Минфина РФ от 27.12.2007 N 153н.

Предприятием применяется линейный способ амортизации используемых в ходе осуществления деятельности нематериальных активов.

Начисленная амортизация нематериальных активов отражается путем накопления на счете 05 «Амортизация НМА» соответствующих сумм в течение всего срока использования НМА.

Расходы на научно-исследовательские и опытно-конструкторские и технологические работы. Списание расходов по каждой выполненной НИОКТР производится линейным способом непосредственно с кредита субсчета по учету НИОКТР в дебет учета затрат по обычным видам деятельности. Срок списания расходов на научные исследования и опытно-конструкторские работы (срок полезного использования) устанавливается на Предприятии в размере двух лет.

Финансовые вложения. Правила формирования в бухгалтерском учете и бухгалтерской отчетности Предприятия информации о финансовых вложениях устанавливаются в соответствии с Положением по бухгалтерскому учету «Учет финансовых вложений» ПБУ 19/02. Для целей последующей оценки финансовые вложения подразделяются на две группы:

- финансовые вложения, по которым можно определить текущую рыночную стоимость,

- финансовые вложения, по которым текущая рыночная стоимость не определяется.

Финансовые вложения, по которым можно определить текущую рыночную стоимость, списываются при выбытии, исходя из переоцененной стоимости на последнюю дату переоценки, а финансовые вложения, по которым текущая рыночная стоимость не определяется, – исходя из первоначальной стоимости каждой единицы.

Материально-производственные запасы. При отпуске в производство (строительство), для управленческих нужд и ином выбытии оценка материалов (кроме ЗПО) производится по средней себестоимости.

Учет готовой продукции на счете 43 «Готовая продукция» осуществляется по фактической производственной себестоимости. Списание готовой продукции при ее реализации или ином выбытии производится по фактической производственной себестоимости.

При отпуске в производство (строительство), для управленческих нужд и ином выбытии оценка готовой продукции производится по средней себестоимости.

Затраты, понесенные собственными заготовительными (транспортными) подразделениями, на доставку и подготовку МПЗ до состояния готовности к использованию не включаются в стоимость МПЗ, а учитывается в составе производственных затрат по соответствующим статьям.

Займы и кредиты полученные. Кредиты (займы), срок погашения которых в соответствии с условиями договора наступает в течение 12 месяцев после отчетной даты, отражаются в составе краткосрочной кредиторской задолженности. Кредиты (займы), срок погашения которых по условиям договора наступает более чем через 12 месяцев после отчетной даты, отражаются в составе долгосрочной кредиторской задолженности.

Перевод долгосрочной задолженности в краткосрочную производится на момент, когда до возврата основной суммы займа или кредита по условиям договора остается 365 дней.

Проценты, причитающиеся к оплате заимодавцу (кредитору), включаются в стоимость инвестиционного актива или в состав прочих расходов равномерно, как правило, независимо от условий предоставления займа (кредита). Указанные проценты могут включаться в стоимость инвестиционного актива или в состав прочих расходов исходя из условий предоставления займа (кредита) в том случае, когда такое включение существенно не отличается от равномерного включения. При этом под равномерным включением расходов понимается их ежемесячное признание пропорционально количеству календарных дней отчетного периода (месяца) с учетом дня получения и возврата займа (кредита).

Включение процентов, причитающихся к оплате заимодавцу (кредитору), в стоимость инвестиционного актива или в состав прочих расходов исходя из условий предоставления займа (кредита) существенно не отличается от равномерного включения, если соблюдаются два условия:

- в соответствии с условиями предоставления займа (кредита) начисление процентов осуществляется ежемесячно;

- величина процентов, начисленных в отчетном периоде (месяце) исходя из условий предоставления займа (кредита), не превышает более чем на 5% величину процентов, начисленных в этом же отчетном периоде (месяце) исходя из их равномерного включения.

Дополнительные расходы по займам (кредитам) включаются в состав прочих расходов одновременно (без равномерного включения).

Учет доходов. Правила формирования в бухгалтерском учете информации о доходах установлены ПБУ 9/99 «Доходы организации», утвержденного приказом Минфина РФ от 06.05.1999 N 32н, и локальными нормативными актами Предприятия.

Дата признания дохода по услугам международной почтовой связи определяется с учетом особенностей предусмотренных актами Всемирного почтового союза и является датой акцепта счета (акцепт согласующей стороны).

Учет расходов. Правила формирования в бухгалтерском учете информации о расходах Предприятия устанавливаются ПБУ 10/99 и локальными нормативными актами Предприятия.

Дата признания расхода по услугам международной почтовой связи определяется с учетом особенностей предусмотренных актами Всемирного почтового союза и является датой акцепта счета (акцепт согласующей стороны).

Оценочные резервы. Предприятие создает оценочные резервы:

- по сомнительным долгам для расчетов за продукцию (товары, работы, услуги) и другим долгам, которые признаны Предприятием сомнительными;

- прочие оценочные резервы в соответствии с Положением по бухгалтерскому учету «Изменения оценочных значений» ПБУ 21/2008 (утверждено приказом Минфина РФ от 06.10.2008 года № 106н).

Размер, формирование и использование указанных резервов устанавливается в соответствии с порядком, утвержденным локальными нормативными актами Предприятия.

Резервы под оценочные обязательства. Предприятие создает резервы под оценочные обязательства:

- резерв под оценочные обязательства перед кредиторами по незавершенным судебным разбирательствам;
- резерв под оценочные обязательства по выплате премиального вознаграждения;
- резерв под оценочные обязательства на предстоящую оплату отпусков работникам;
- прочие резервы под оценочные обязательства.

Порядок создания, использования (восстановления) и инвентаризации указанных резервов утверждается локальными нормативными актами Предприятия.

4.2. Учетная политика для целей налогообложения в 2015 году

Налог на прибыль: В целях исчисления налога на прибыль, доходы и расходы Предприятия признаются по методу начисления.

К доходам от реализации товаров (работ, услуг) Предприятие относит выручку от реализации товаров, работ, услуг, имущественных прав, имущества.

Выручка от реализации определяется исходя из всех поступлений, связанных с расчётами за реализованные товары (работы, услуги) или имущественные права, выраженные в денежной и натуральной формах.

Доходами от реализации для целей налогового учета Предприятие признает доходы, включаемые в состав доходов от обычных видов деятельности для целей бухгалтерского учета, а также доходы от реализации амортизируемого и прочего имущества, права требования, ценных бумаг, включаемые в состав прочих доходов в бухгалтерском учете.

Кроме того, к доходам от реализации товаров (работ, услуг) Предприятие относит выручку от сдачи имущества в аренду. К доходам от реализации относится также возмещение арендатором коммунальных платежей.

К расходам Предприятия, связанным с производством и реализацией, относятся:

- 1) материальные расходы;
- 2) расходы на оплату труда;
- 3) суммы начисленной амортизации;
- 4) прочие расходы.

В состав расходов на амортизационные отчисления включаются амортизационные отчисления по основным средствам и нематериальным активам, включаемым в состав амортизируемого имущества для целей налогообложения прибыли.

Предприятие также одновременно включает в состав расходов отчетного (налогового) периода расходы на капитальные вложения в размере 10% (30% в отношении основных средств, относящимся к третьей-седьмой амортизационным группам) первоначальной стоимости основных средств а также расходов, понесенных в случаях достройки, дооборудования, реконструкции, модернизации, технического перевооружения, частичной ликвидации основных средств.

Состав амортизируемого имущества в налоговом учете определяется в соответствии с п.1 ст.256 НК РФ.

Амортизируемое имущество амортизируется в налоговом учете линейным методом.

На Предприятии предусмотрено создание резерва предстоящих расходов на оплату отпусков. Предприятие к основной норме амортизации применяет специальный коэффициент 2:

1. по основным средствам принятым на учет до 1 января 2014 года и используемым:
 - в районах Крайнего Севера и иной агрессивной среде;
 - в условиях повышенной сменности,

2. по основным средствам, имеющим высокую энергетическую эффективность, в соответствии с перечнем таких объектов, установленным Правительством Российской Федерации, или к объектам, имеющим высокий класс энергетической эффективности, если в отношении таких объектов в соответствии с законодательством Российской Федерации предусмотрено определение классов их энергетической эффективности.

Сумма ежемесячных авансовых платежей, подлежащих уплате в текущем квартале, определяется равными долями в размере одной трети фактически исчисленного квартального авансового платежа за квартал, предшествующий текущему кварталу.

Суммы авансовых платежей, а также налога, подлежащих уплате в доходную часть бюджетов субъекта Российской Федерации определяются исходя из доли прибыли, исчисленной из совокупности показателей обособленных подразделений Филиала, находящихся на территории одного субъекта Российской Федерации. При этом Филиал самостоятельно выбирает обособленное подразделение, через которое осуществляется уплата налога в бюджет этого субъекта Российской Федерации, и уведомляет о принятом решении налоговые органы, в которых обособленные подразделения Филиала стоят на налоговом учете.

Доля прибыли, приходящаяся на обособленные подразделения, определяется как средняя арифметическая величина удельного веса среднесписочной численности работников обособленного подразделения и удельного веса остаточной стоимости амортизируемого имущества за отчетный (налоговый) период. То есть при расчете показателей для расчета налогооблагаемой базы используется среднесписочная численность и средняя (среднегодовая) остаточная стоимость основных средств за отчетный (налоговый) период.

НДС:

Объект налогообложения и дата возникновения обязанности по уплате НДС определяется Предприятием в соответствии с требованиями гл. 21 НК РФ.

Предприятие осуществляет операции, облагаемые по ставкам НДС 0%, 10% и 18% в соответствии с п.п. 1-3 ст. 164 НК РФ, а также операции, не подлежащие налогообложению (освобожденные от налогообложения) в соответствии со ст. 149 НК.

Во исполнение требований п. 4 ст. 149, пунктов 4, 4.1 ст. 170 НК РФ Предприятие осуществляет раздельный учет сумм налога.

Данный раздельный учет осуществляется в соответствии с использованием признака принадлежности к операциям:

- НДС, предъявленный по товарам (работам, услугам), используемым исключительно в облагаемой деятельности;
- НДС, предъявленный по товарам (работам, услугам), используемым исключительно в необлагаемой деятельности;
- НДС, предъявленный по товарам (работам, услугам), используемым одновременно как в облагаемых, так и не облагаемых видах деятельности.

4.3. Планируемые изменения учетной политики для целей бухгалтерского учета в 2016 году по сравнению с 2015 годом

Изменений в учетных принципах, существенно влияющих на формирование показателей бухгалтерской отчетности, в 2016 году не планируется.

4.4. Планируемые изменения учетной политики для целей налогообложения в 2016 году по сравнению с 2015 годом

Изменений в учетных принципах, существенно влияющих на формирование показателей налоговой отчетности, в 2016 году не планируется.

5. Расшифровка отдельных показателей отчетности

5.1. Активы и обязательства

5.1.1. Основные средства

Расшифровка строки 1150 «Основные средства» Бухгалтерского баланса.
Первоначальная стоимость основных средств (тыс. руб.):

Наименование показателя	Наличие на начало отчетного года	Поступило	Выбыло	Внутренние обороты между группами «+» поступило; «-» выбыло	Наличие на конец отчетного года
1	2	3	4	5	6
Здания	19 374 702	1 491 165	51 040	193 618	21 008 445
Сооружения и передаточные устройства	1 259 055	185 006	1 937	-188 868	1 253 256
Машины и оборудование	17 084 727	670 163	183 288	27 863	17 599 466
Транспортные средства	1 465 793	861 070	250 818	4 619	2 080 664
Производственный и хозяйственный инвентарь	1 639 905	15 240	31 816	5 269	1 628 598
Другие виды основных средств	274 866	22 005	4 029	-42 501	250 341
ИТОГО:	41 099 048	3 244 649	522 928	0	43 820 769

Изменение стоимости основных средств, в результате достройки, дооборудования, реконструкции за 2015 год составило 342 386 тыс. руб., в т.ч. по зданиям 319 118 тыс. руб.

Поступление основных средств по договорам, предусматривающим исполнение обязательств не денежными средствами, за 2015 год отсутствует.

Сортировочное оборудование АСЦ в Московской области на сумму 752 404 тыс. руб. и АСЦ в Санкт-Петербурге на сумму 711 439 тыс. руб., обременено залогом.

Амортизация основных средств за 2015 год (тыс. руб.):

Наименование показателя	На начало отчетного года накопленная амортизация	Начислено амортизации за отчетный период	Выбыло (накопленная амортизация)	Внутренние обороты между группами «+» поступило; «-» выбыло	На конец отчетного года накопленная амортизация
1	2	3	4	5	6
Здания	2 327 278	692 419	9 435	27 525	3 037 787
Сооружения и передаточные устройства	270 576	134 070	1 270	-26 135	377 241
Машины и оборудование	11 216 738	1 959 437	165 408	-3 193	13 007 574
Транспортные	1 246 552	90 146	247 422	4 003	1 093 279

средства					
Производственный и хозяйственный инвентарь	1 406 159	95 073	13 731	755	1 488 256
Другие виды основных средств	189 903	24 714	3 883	-2 955	207 779
ИТОГО:	16 657 206	2 995 859	441 149	0	19 211 916

Стоимость объектов основных средств, не подлежащих амортизации, на начало отчетного года составила 117 343 тыс. руб., в т. ч. стоимость зданий 58 931 тыс. руб., на конец периода 280 638 тыс. руб., в т. ч. стоимость зданий 64 955 тыс. руб.

Стоимость объектов основных средств, принятых в эксплуатацию и фактически используемых, по которым документы поданы на государственную регистрацию на начало отчетного года составила 599 883 тыс. руб., на конец периода 281 555 тыс. руб.

5.1.2. Объекты основных средств, предоставленные и полученные в аренду

Информация об основных средствах, переданных и полученных в аренду приведена в таблице (тыс. руб.):

<i>Наименование показателя</i>	<i>На конец отчетного периода</i>	<i>На конец предыдущего года</i>
1	2	3
Переданные в аренду основные средства, числящиеся на балансе	89 376	144 593
Полученные в аренду основные средства, числящиеся на балансе	-	-
Полученные в аренду основные средства, числящиеся за балансом	25 992 329	21 251 658

5.1.3. Прочие внеоборотные активы и незавершенное строительство

Расшифровка строки 1190 «Прочие внеоборотные активы» и строки 1195 «Незавершенное строительство» Бухгалтерского баланса (тыс. руб.):

Расшифровка строки 1190 «Прочие внеоборотные активы»

<i>Наименование объекта</i>	<i>Стоимость на начало отчетного года</i>	<i>Стоимость на конец отчетного года</i>
1	2	3
Программные продукты, приобретенные по лицензионным договорам	481 142	400 360
Прочие внеоборотные активы	832 471	755 123
Итого:	1 313 613	1 155 483

По состоянию на 31.12.2015 в составе прочих внеоборотных активов учтены платежи за земельный участок под строениями административно-складского комплекса в сумме 636 366 тыс. руб. В соответствии с законодательством РФ унитарные предприятия не могут владеть земельными участками. В этой связи данный земельный участок передан в собственность Российской Федерации, которая является учредителем предприятия в лице Минкомсвязи России, и в последствии передан предприятию обратно, на правах аренды. При урегулировании порядка передачи в собственность предприятия или

изменении его гражданско-правовой формы, указанный земельный участок будет отражен в составе основных средств.

Расшифровка строки 1195 «Незавершенное строительство»

<i>Наименование объекта</i>	<i>Стоимость на начало отчетного года</i>	<i>Стоимость на конец отчетного года</i>
1	2	3
Здания	2 073 943	1 500 143
Сооружения	123 474	161 804
Машины и оборудование	2 020 550	2 178 460
Транспортные средства	1 525	1 596
Производственный и хозяйственный инвентарь	19 989	11 839
Приобретение (создание) нематериальных активов	769 684	1 269 250
Прочие	13 295	97 021
Итого:	5 022 460	5 220 113

В 2015 году в составе вложений во внеоборотные активы отражены проценты по займам, подлежащие включению в стоимость инвестиционного актива, в сумме 74 070 тыс. руб.

5.1.4. Доходные вложения в материальные ценности

На конец отчетного периода по строке 1160 «Доходные вложения в материальные ценности» Бухгалтерского баланса отражены доходные вложения в материальные ценности в сумме 18 514 тыс. руб., в том числе сдаваемое в аренду оборудование терминальных земных станций (ТЗС) для спутниковой связи в сумме 15 282 тыс. руб.

5.1.5. Запасы

Расшифровка строки 1210 «Запасы» Бухгалтерского баланса, (тыс. руб.):

<i>Наименование показателя</i>	<i>На начало отчетного года</i>	<i>На конец отчетного года</i>
1	2	3
Запасы (стр.1210), в т.ч.:	7 909 122	8 571 846
Сырье, материалы и другие аналогичные ценности (стр.1211 формы №1), в т.ч.:	3 723 676	3 581 547
Эксплуатационные материалы	997 059	1 221 707
Топливо	153 650	175 007
Запчасти	292 380	241 690
Стройматериалы	61 965	52 398
Спецодежда на складе	146 920	157 334
Материалы, переданные на сторону	624	205
Знаки почтовой оплаты	668 394	606 020
Тара и тарные материалы	37 021	14 842
Прочие материалы	717 879	655 601
ОС учитываемые в составе внеоборотных активов	647 784	456 743
Готовая продукция и товары для перепродажи (стр.1214)	3 541 340	4 273 275

98

<i>Наименование показателя</i>	<i>На начало отчетного года</i>	<i>На конец отчетного года</i>
1	2	3
Готовая продукция	2	2
Товары для перепродажи	3 541 338	4 273 273
Расходы будущих периодов (стр. 1216)	644 106	717 024
Расходы по обязательному страхованию имущества	57 143	-
Платежи за права пользования объектами интеллектуальной собственности	577 262	713 507
Прочие	9 701	3 517
Прочие запасы и затраты (стр. 1217)	-	-
Товары отгруженные	-	-

У предприятия нет запасов, обремененных залогом.

5.1.6. Стоимость и виды ценных бумаг и иных финансовых вложений, обремененных залогом

Ценные бумаги и иные финансовые вложения, обремененные залогом, не имеются.

5.1.7. Дебиторская задолженность

Расшифровка строки 1230 «Дебиторская задолженность» Бухгалтерского баланса (тыс. руб.):

<i>Наименование показателя</i>	<i>На начало отчетного года</i>	<i>На конец отчетного года</i>
1	2	3
Дебиторская задолженность, всего (стр. 1230), в том числе:	16 490 079	14 364 370
Покупатели и заказчики (стр. 1231), из них:	4 336 529	3 894 046
Почтовая деятельность	2 095 515	1 924 184
Прием, сбор, обработка (сортировка), пересылка и доставка письменной корреспонденции	866 320	570 734
Прием, сбор, обработка (сортировка), пересылка и доставка посылочной почты, контейнеров и крупногабаритных и иных отправок	305 685	294 739
Деятельность по осуществлению почтовых переводов денежных средств, в т.ч.	411 947	467 446
Прием, пересылка (передача) и оплата почтовых переводов денежных средств	86 074	64 602
Доставка и выплата пенсий и пособий	325 873	402 844
Прочая деятельность почтовой связи, в т.ч.	511 563	591 265
Подписка, пересылка, экспедирование и доставка газет, журналов и других печатных изданий	217 878	256 634
Прочее	293 685	334 631
Торговая деятельность	247 126	304 342
Денежное посредничество	424 316	427 269
Прием различных платежей	337 348	372 712
Прием вкладов от населения по договорам с банками	29 978	16 251

<i>Наименование показателя</i>	<i>На начало отчетного года</i>	<i>На конец отчетного года</i>
<i>1</i>	<i>2</i>	<i>3</i>
Денежное посредничество, не включенное в другие группировки	56 990	38 306
Прочие виды деятельности	1 569 572	1 238 251
Авансы выданные (стр.1232), из них:	3 520 860	3 581 324
За материалы	305 292	195 792
За товары	73 246	578 118
За оборудование к установке	4 446	1 424
По капитальным вложениям в основные средства	1 994 016	1 833 602
За работы и услуги	1 005 294	924 616
Прочие	138 566	47 772
Прочие дебиторы (стр.1233 ф. №1), из них:	8 632 690	6 889 000
Задолженность по налогам и сборам, в т.ч.:	125 379	206 861
<i>Расчеты с Территориальным медицинским фондом</i>	312	315
<i>Расчеты с Федеральным медицинским фондом</i>	246	246
<i>Налог на добавленную стоимость</i>	28 929	106 358
<i>Налог на доходы физических лиц</i>	28 700	24 390
<i>Налог на имущество</i>	1 410	4 436
<i>Транспортный налог</i>	37	772
<i>ЕНВД (кроме розничных продаж)</i>	440	509
<i>Прочие</i>	20 680	18 573
<i>Налог на прибыль</i>	44 625	51 262
Задолженность государственных внебюджетных фондов	191 207	203 443
Задолженность персонала перед организацией	13 045	639
Расчеты с подотчетными лицами	23 037	21 373
Расчеты с персоналом по прочим операциям	160 779	197 594
Расчеты с иностранными почтовыми организациями за международные почтовые отправления	4 945 965	2 819 320
Расчеты по претензиям	175 159	176 409
Прочие расчеты с разными дебиторами	2 372 042	2 391 390
Долгосрочная дебиторская задолженность за лизинговое имущество	624 244	871 971
Прочая долгосрочная дебиторская задолженность	1 833	-

Дебиторская задолженность на 31.12.2015 в размере 14 364 370 тыс. руб. и на 31.12.2014 в размере 16 490 079 тыс. руб. отражена за вычетом резервов по сомнительным долгам в сумме 1 153 804 тыс. руб. и 1 025 274 тыс. руб. соответственно.

5.1.8. Прочие оборотные активы

Расшифровка строки 1260 «Прочие оборотные активы» Бухгалтерского баланса (тыс. руб.):

<i>Наименование показателя</i>	<i>На начало отчетного года</i>	<i>На конец отчетного года</i>
<i>1</i>	<i>2</i>	<i>3</i>
Прочие оборотные активы (стр.1260)	4 771 333	5 462 642

<i>Наименование показателя</i>	<i>На начало отчетного года</i>	<i>На конец отчетного года</i>
<i>1</i>	<i>2</i>	<i>3</i>
Расчеты по НДС по авансовым платежам	968 312	930 918
Прочие оборотные активы	9 081	6 958
Прочие оборотные активы по переводным операциям	3 793 940	4 524 766

5.1.9. Кредиторская задолженность

Расшифровка строки 1450 «Прочие долгосрочные обязательства» Бухгалтерского баланса (тыс. руб.):

<i>Наименование показателя</i>	<i>На начало отчетного года</i>	<i>На конец отчетного года</i>
<i>1</i>	<i>2</i>	<i>3</i>
Прочие долгосрочные обязательства (стр. 1450)	159 854	159 854
Расчеты по финансированию, согласно договору бюджетного инвестирования на строительство	159 854	159 854

Расшифровка строки 1520 «Кредиторская задолженность» Бухгалтерского баланса (тыс. руб.):

<i>Наименование показателя</i>	<i>На начало отчетного года</i>	<i>На конец отчетного года</i>
<i>1</i>	<i>2</i>	<i>3</i>
Кредиторская задолженность (стр. 1520), в т.ч.:	21 058 936	26 202 129
Поставщики и подрядчики (стр. 1521), из них:	5 693 703	5 869 370
За материалы	801 220	639 268
За товары	1 488 159	2 135 710
За оборудование к установке	45 468	25 448
По капитальным вложениям в основные средства	425 778	548 846
За работы и услуги, из них	2 815 105	2 395 765
За коммунальные услуги	505 217	483 028
За услуги связи	288 452	382 239
За ремонт	897 977	671 298
За информационно-консультационные услуги	325 672	237 411
Сторонние организации по перевозке почты	457 289	273 296
Прочие работы и услуги	340 498	348 493
Прочие	117 973	124 333
Задолженность перед персоналом (стр. 1522)	1 300 074	1 561 963
Задолженность перед государственными внебюджетными фондами (стр. 1523)	1 328 482	1 705 376
Задолженность по налогам и сборам (стр.1524), из них:	3 621 836	3 838 288
Налог на добавленную стоимость	3 203 763	3 305 675
Налог на доходы физических лиц	280 837	392 932
Налог на имущество	106 295	110 707

<i>Наименование резерва</i>	<i>На начало отчетного года, тыс. руб.</i>	<i>На конец отчетного года, тыс. руб.</i>
<i>1</i>	<i>2</i>	<i>3</i>
отчетного года		
По неакцептованным счетам ИПА за оказание услуг МПО	260 903	334 840
По выполненным работам по реконструкции ОПС	22 527	12 997
Под события, имеющие отношение к настоящему	775 568	788 259
Резерв под оценочные обязательства по незавершенным судебным разбирательствам	61 577	273 260

5.1.12. Заемные средства

Расшифровка строк 1410 «Заемные средства (долгосрочные)», 1510 «Заемные средства (краткосрочные)» Бухгалтерского баланса, (тыс. руб.):

Заемные средства на начало отчетного периода:

<i>Банк</i>	<i>Срок погашения кредита/займа</i>	<i>Долгосрочные (стр. 1410), тыс. руб.</i>	<i>Краткосрочные (стр. 1510), тыс. руб.</i>
COMMERZBANK AKTIENGESELLSCHAFT, FRANKFURT (MAIN)	20.08.2017 года	684 276	345 160
COMMERZBANK AG MILAN	20.05.2016 года	201 434	405 705
ING BANK N.V.	23.09.2015 года	-	254 618
ЗАО «ЮниКредит Банк»	02.09.2021 года	1 391 575	384 062
UniCredit Bank Austria AG	27.09.2022 года	1 374 870	418 141
ОАО «Сбербанк России»	22.05.2016 года	4 000 000	-
Облигации (Серия 1)	22.03.2016 года	-	5 824 983
Облигации (Серии 2,3,4)	18.10.2019 года	-	9 148 016
ПАО АКБ «Связь-Банк»	10.09.2018 года	5 000 000	500 000
Итого:		12 652 155	17 280 685

81

Заемные средства на конец отчетного периода:

<i>Банк</i>	<i>Срок погашения кредита/займа</i>	<i>Долгосрочные (стр. 1410), тыс. руб.</i>	<i>Краткосрочные (стр. 1510), тыс. руб.</i>
COMMERZBANK AKTIENGESELLSCHAFT, FRANKFURT (MAIN)	20.08.2017 года	398 981	400 582
COMMERZBANK AG MILAN	20.05.2016 года	-	236 003
ЗАО «ЮниКредит Банк»	02.09.2021 года	1 276 329	352 298
UniCredit Bank Austria AG	27.09.2022 года	1 131 102	485 965
ПАО «Сбербанк России»	22.05.2016 года	-	4 000 000
Облигации (Серия 1)	22.03.2016 года	-	5 919 901
Облигации (Серии 2,3,4)	18.10.2019 года	-	9 207 138
Облигации (Серия БО-01)	06.12.2023 года	3 008 460	3 390
ПАО АКБ «Связь-Банк»	10.09.2018 года	5 000 000	-
ПАО АКБ «Связь-Банк»	31.12.2018 года	-	500 000
Итого:		10 814 872	21 105 277

Заемные средства не используются предприятием в качестве финансовых вложений.

5.1.13. Нераспределенная прибыль (непокрытый убыток)

По состоянию на 31.12.2015 года нераспределенная прибыль ФГУП «Почта России» составила 17 108 469 тыс. руб., на 31.12.2014 года нераспределенная прибыль ФГУП «Почта России» составила 15 161 474 тыс. руб., на 31.12.2013 года составила 12 893 063 тыс. руб.

По итогам работы Предприятия за 2015 год чистая прибыль составила 1 578 052 тыс. руб.

В 2015 году была перечислена в федеральный бюджет часть прибыли ФГУП «Почта России» остающаяся в его распоряжении после уплаты налогов и иных обязательных платежей, полученная по итогам 2014 года за пользование федеральным имуществом в сумме 308 825 тыс. руб.

Решение о распределении чистой прибыли по итогам 2015 года будет принято после определения федеральным органом исполнительной власти части чистой прибыли, подлежащей перечислению в бюджет.

5.2. Основные показатели деятельности за отчетный год

5.2.1. Доходы по обычным видам деятельности

тыс. руб.

<i>Вид деятельности</i>	<i>Выручка за 2015 год</i>	<i>Выручка за 2014 год</i>	<i>Выручка за 2013 год</i>
1	2	3	4
Почтовая деятельность	117 210 605	110 989 811	104 339 028
Торговая деятельность	15 096 143	14 278 187	14 974 743
Денежное посредничество	8 593 811	8 310 197	8 281 504

<i>Вид деятельности</i>	<i>Выручка за 2015 год</i>	<i>Выручка за 2014 год</i>	<i>Выручка за 2013 год</i>
Прочие виды деятельности	8 009 333	6 775 382	5 496 502
ИТОГО:	148 909 892	140 353 577	133 091 777

5.2.2. Расходы по обычным видам деятельности

тыс. руб.

<i>Вид деятельности</i>	<i>Себестоимость за 2015 год</i>	<i>Себестоимость за 2014 год</i>	<i>Себестоимость за 2013 год</i>
1	2	3	4
Почтовая деятельность	118 308 458	119 703 564	109 804 960
Торговая деятельность	9 775 923	9 678 485	15 687 419
Денежное посредничество	4 321 594	4 912 207	4 784 793
Прочие виды деятельности	8 015 265	7 203 477	5 806 283
ИТОГО:	140 421 240	141 497 733	136 083 455

Расшифровка эксплуатационных затрат (строк 2120, 2210, 2220 Отчета о финансовых результатах)

тыс. руб.

<i>Наименование показателя</i>	<i>За 2015 год</i>	<i>За 2014 год</i>	<i>За 2013 год</i>
1	2	3	4
Расходы на оплату труда	67 512 827	65 909 183	59 391 556
Отчисления на социальные нужды	19 710 489	19 196 658	17 350 620
Материальные затраты	18 347 949	18 900 268	20 484 355
Амортизация	3 009 276	3 365 687	3 277 995
Прочие расходы	38 201 863	37 014 848	36 201 697
ИТОГО:	146 782 404	144 386 644	136 706 223

Совокупные затраты на оплату использованных в течение календарного года энергетических ресурсов составили 3 124 506 тыс. руб.

В составе себестоимости услуг почтовой связи по строке 2121 Отчета о финансовых результатах отражена сумма оценочного обязательства по неакцептованным счетам иностранных почтовых администраций за оказание услуг по международным почтовым отправлениям, (тыс. руб.):

<i>Наименование обязательства</i>	<i>Остаток на 01.01.2015 года</i>	<i>Начислено в 2015 году</i>	<i>Использовано в 2015 году</i>	<i>Остаток на 31.12.2015 года</i>
1	2	3	4	5
Оценочное обязательство по счетам ИПА за оказание услуг по МПО	260 903	334 841	260 903	334 841

Также в составе себестоимости отражены следующие оценочные обязательства, (тыс. руб.):

<i>Наименование резерва</i>	<i>Остаток на 01.01.2015 года</i>	<i>Начислено в 2015 году</i>	<i>Изменения в 2015 году</i>	<i>Остаток на 31.12.2015 года</i>
1	2	3	4	5
На оплату ежегодных отпусков	3 176 668	6 960 715	7 166 743	2 970 640

Наименование резерва	Остаток на 01.01.2015 года	Начислено в 2015 году	Изменения в 2015 году	Остаток на 31.12.2015 года
На выплату премий	1 301 555	6 617 464	4 835 205	3 083 814
По незавершенным судебным разбирательствам	61 577	291 300	79 617	273 260
Прочие резервы под оценочные обязательства	2 142 519	13 129 793	10 956 552	4 315 760
Итого:	6 682 319	26 999 272	23 038 117	10 643 474

5.2.3. Прочие доходы

Расшифровка строки 2340 «Прочие доходы» Отчета о финансовых результатах, (тыс. руб.):

Наименование показателя	За отчетный год	За предыдущий год
1	2	3
Всего прочих доходов, в т.ч.:	25 735 633	14 064 577
Прочие доходы операционного характера, из них	1 002 133	2 262 874
Суммы восстановленных оценочных резервов по сомнительным долгам	138 177	98 927
Суммы восстановленных оценочных обязательств на оплату ежегодных отпусков	32 701	35 726
Суммы восстановленных оценочных обязательств на выплату премиального вознаграждения	15 677	1 608 525
Суммы восстановленных оценочных обязательств на негосударственное пенсионное обеспечение	-	-
Суммы восстановленных прочих оценочных обязательств	753 568	478 824
Прочие доходы операционного характера	62 010	40 872
Прочие доходы внеоперационного характера, в т.ч.:	24 421 321	11 627 898
Имущество (включая денежные средства), полученное в порядке целевого финансирования, в том числе из бюджета, из них	257 613	5 462 336
Возмещение убытков от оказания услуг связи с использованием ПКУ	-	2 257 089
Компенсация расходов на проведение работ по мобилизационной подготовке	7	7
Компенсация потерь в доходах по распространению периодических печатных изданий	-	3 000 000
Компенсация потерь в доходах от предоставления услуги по доставке пенсий и пособий	-	-
Прочие виды целевого финансирования	257 606	205 240
Курсовые разницы при расчетах в валюте	23 733 275	5 878 923
Кредиторская и депонентская задолженность, по которой истек срок исковой давности	60 547	45 233
Излишки по результатам инвентаризации	32 176	15 403

<i>Наименование показателя</i>	<i>За отчетный год</i>	<i>За предыдущий год</i>
1	2	3
Возмещение причиненных убытков	65 269	49 643
Прочие доходы внереализационного характера	272 441	176 360
Прибыль прошлых лет, выявленная в отчетном году	287 049	148 509
Прочие доходы чрезвычайного характера	25 130	25 296

Восстановление оценочного резерва по сомнительным долгам в сумме 138 177 тыс. руб. осуществлено в связи с получением денежных средств от дебиторов.

Восстановление прочих оценочных резервов на сумму 753 568 тыс. руб. осуществлено по следующим причинам:

- восстановление резерва на покрытие недостач и потерь от порчи ценностей в связи с установлением виновных лиц в сумме 122 974 тыс. руб.;

- восстановление резерва по незавершенным судебным разбирательствам в связи с решением судебного спора в пользу предприятия в сумме 44 223 тыс. руб.;

- восстановление резерва на ремонт в рамках проекта «Реконструкция ОПС» в связи с уменьшением стоимости ремонтных работ в сумме 969 тыс. руб.;

- восстановление резерва под оценочные обязательства по событиям, имеющим отношение к настоящему, в связи с меньшей суммой принятых расходов по сравнению с суммой оценки на дату признания обязательств в сумме 585 402 тыс. руб.;

Операции, отраженные в составе прибыли прошлых лет в сумме 287 049 тыс. руб. в рамках ПБУ 22/2010 в сопоставлении со статьями бухгалтерской отчетности не превышают 1%, и поэтому не влекут исправления сопоставимых показателей прошлых лет, представленных в текущей отчетности.

5.2.4. Прочие расходы

Расшифровка строки 2350 «Прочие расходы» Отчета о финансовых результатах, тыс. руб.:

<i>Наименование показателя</i>	<i>За отчетный год</i>	<i>За предыдущий год</i>
1	2	3
Всего прочих расходов, в т.ч.:	25 909 555	8 681 339
Расходы операционного характера, из них:	1 776 981	1 170 589
Расходы, связанные с оплатой услуг, оказываемых кредитными организациями	436 437	428 046
Отчисления в резервы	1 216 594	631 292
<i>Резерв по сомнительным долгам</i>	<i>546 201</i>	<i>290 260</i>
<i>Резерв по недостачам и порче ценностей</i>	<i>379 093</i>	<i>257 824</i>
<i>Резерв под оценочные обязательства по незавершенным судебным разбирательствам</i>	<i>291 300</i>	<i>83 165</i>
<i>Резерв под прочие оценочные обязательства</i>	<i>-</i>	<i>43</i>
Прочие расходы операционного характера	123 950	111 251
Расходы внереализационного характера, из них:	23 020 642	7 073 750
Курсовые разницы при расчетах в валюте	21 484 539	5 723 486
Расходы социальной сферы, на деловые и	682 072	682 803

<i>Наименование показателя</i>	<i>За отчетный год</i>	<i>За предыдущий год</i>
1	2	3
общественные мероприятия		
Штрафы, пени, неустойки, возмещения и прочие признанные санкции по договорам	175 758	212 567
Потери от списания МПЗ в результате истечения срока годности и (или) морального устаревания	281 028	138 555
Расходы в виде неподлежащих компенсации из бюджета расходов на проведение работ по мобилизационной подготовке	67 895	54 973
Прочие внереализационные расходы	329 350	261 366
Расходы чрезвычайного характера	1 499	4 820
Убытки прошлых лет, выявленные в отчетном периоде	1 110 433	432 180

Операции, отраженные в составе убытков прошлых лет в сумме 1 110 433 тыс. руб. в рамках ПБУ 22/2010 в сопоставлении со статьями бухгалтерской отчетности не превышают 1%, и поэтому не влекут исправления сопоставимых показателей прошлых лет, представленных в текущей отчетности.

По состоянию на 31.12.2015 года величина оценочного резерва по сомнительным долгам составляет 1 153 804 тыс. руб.

5.2.5. Операции в иностранной валюте

Величина курсовых разниц, отнесенных на финансовые результаты:

<i>Наименование показателя</i>	<i>За 2015 год, тыс. руб.</i>	<i>За 2014 год, тыс. руб.</i>
1	2	3
Положительные курсовые разницы при расчетах в валюте	23 733 275	5 878 923
Отрицательные курсовые разницы при расчетах в валюте	21 484 539	5 723 486

Суммы курсовых разниц на иные счета бухгалтерского учета в течение 2015 года не относились.

Официальный курс Банка России, действовавший на отчетную дату составления бухгалтерской отчетности:

- USD ЦБ 72,8827 руб.;

- EUR ЦБ 79,6972 руб.

5.2.6. Средства целевого финансирования

В 2015 году общая сумма средств целевого финансирования, полученная ФГУП «Почта России» из федерального бюджета, составила 1 000 000 тыс. руб. от Минкомсвязи России. Средства были выделены на финансовое обеспечение затрат на закупку почтово-багажных вагонов в соответствии с распоряжением Правительства Российской Федерации от 16.04.2015 № 665-р.

При вводе почтово-багажных вагонов в эксплуатацию сумма целевого финансирования учтена в качестве доходов будущих периодов с последующим отнесением в течение срока полезного использования указанных основных средств, в размере начисленной амортизации, на финансовые результаты предприятия как прочие доходы. Остаток средств по счёту учёта средств целевого финансирования, в части

предоставленных ФГУП "Почта России" бюджетных средств, отражён в бухгалтерском балансе по статье «Доходы будущих периодов» в сумме 843 941 тыс. руб.

5.2.7. Отложенные налоги

Условный расход по налогу на прибыль за 2015 год составляет 303 143 тыс. руб.

Постоянные разницы, возникшие в отчетном периоде и повлекшие корректирование условного дохода по налогу на прибыль в целях определения текущего налога на прибыль, приводящие к образованию постоянных налоговых обязательств (ПНО) (активов - ПНА), тыс. руб.:

Наименование показателя (КАУ)	Сумма постоянных разниц (тыс. руб.)	ПНА/ПНО (гр.2*20%)
1	2	3
ПОСТОЯННЫЕ ОТРИЦАТЕЛЬНЫЕ РАЗНИЦЫ, ПРИВОДЯЩИЕ К ПНА		
В ЧАСТИ ДОХОДОВ		
Суммы восстановленных оценочных резервов	261 152	52 231
Суммы восстановленных оценочных обязательств	646 271	129 254
Прибыль прошлых лет, выявленная в отчетном году	271 971	54 394
Прочие постоянные отрицательные разницы в части доходов	4 773 621	954 724
В ЧАСТИ РАСХОДОВ		
Расходы на проведение ремонтных работ по реконструкции ОПС, списанные за счет Резерва на проведение ремонтных работ в рамках проекта «Реконструкция ОПС»	83 377	16 675
Расходы, списанные за счет сумм оценочных резервов	5 936	1 187
Выявленные недостатки и потери от порчи ценностей	310 862	62 172
Расходы, списанные за счет сумм резерва по оценочным обязательствам под события, имеющие отношение к настоящему	8 942 253	1 788 451
Прочие постоянные отрицательные разницы в части расходов	117 319	23 464
ПОСТОЯННЫЕ ПОЛОЖИТЕЛЬНЫЕ РАЗНИЦЫ, ПРИВОДЯЩИЕ К ПНО		
В ЧАСТИ РАСХОДОВ		
Страхование работников	33 352	6 670
Начисление оценочных обязательств	9 953 566	1 990 713
Отчисления в резерв по сомнительным долгам	546 201	109 240
Отчисления в резерв на покрытие недостач и потерь от порчи ценностей	379 093	75 819
Убытки прошлых лет, выявленные в отчетном году	1 032 043	206 409
Расходы социальной сферы, на деловые и общественные мероприятия	628 805	125 761
Проценты сверх сумм, признаваемых в налоговом учете	-	-
Потери от списания имущества в результате истечения срока годности и/или морального устаревания	182 248	36 450

Наименование показателя (КАУ)	Сумма постоянных разниц (тыс. руб.)	ПНА/ПНО (гр.2*20%)
Прочие постоянные положительные разницы в части расходов, приводящие к образованию постоянного налогового обязательства (ПНО)	769 721	153 944
В ЧАСТИ ДОХОДОВ		
Доходы от получения на безвозмездной основе услуг, имущественных прав, не подлежащих отражению в бухгалтерском учете	217 948	43 590
Прочие постоянные положительные разницы в части расходов, приводящие к образованию постоянного налогового обязательства (ПНО)	20 008	4 001
Итого постоянные налоговые обязательства (активы)	- 1 649 777	- 329 955

Вычитаемые временные разницы, возникшие в отчетном периоде и повлекшие корректирование условного дохода по налогу на прибыль в целях определения текущего налога на прибыль, приводящие к образованию отложенных налоговых активов (ОНА), тыс. руб.:

Наименование показателя	Временная разница (тыс. руб.)	ОНА (гр.2*20%)
1	2	3
Убыток, переносимый на будущее в целях налогообложения	- 3 867 651	- 773 530
Оценочное обязательство на выплату премии	1 782 258	356 452
Оценочное обязательство на негосударственное пенсионное обеспечение	2 096 143	419 229
Прочее	37 409	7 481
ИТОГО	48 159	9 632

Величина выбывающих вычитаемых временных разниц в отчетном периоде, приводящая к уменьшению отложенных налоговых активов, и не влияющая на текущий налог на прибыль, составила, тыс. руб.:

Наименование показателя	Временная разница (тыс. руб.)	ОНА (гр.2*20%)
1	2	3
Оценочное обязательство на выплату премии	15 677	3 136
Убыток, переносимый на будущее в целях налогообложения	-	-
Прочее	73 791	14 758
ИТОГО	89 468	17 894

Налогооблагаемые временные разницы, возникшие в отчетном периоде и повлекшие корректирование условного дохода по налогу на прибыль в целях определения текущего налога на прибыль, приводящие к образованию отложенных налоговых обязательств (ОНО), тыс. руб.:

Наименование показателя	Временная разница (тыс. руб.)	ОНО (гр.2.*20%)
1	2	3
Амортизация основных средств	- 69 102	-13 820
Проценты по кредитам и займам	70 234	14 047
Прочее	- 45 618	- 9 124
ИТОГО	- 44 486	-8 897

Величина выбывающих налогооблагаемых временных разниц в отчетном периоде, приводящая к уменьшению отложенных налоговых обязательств и не влияющая на текущий налог на прибыль, составила, тыс. руб.:

Наименование показателя	Временная разница (тыс. руб.)	ОНО (гр.2*20%)
1	2	3
Амортизация основных средств	25 657	5 131
Прочее	22 394	4 479
ИТОГО	48 051	9 610

5.3. Отдельные показатели Отчета о движении денежных средств

Прочие поступления в составе денежных потоков от текущих операций Отчета о движении денежных средств составили 14 128 724 тыс. руб. и 3 198 820 тыс. руб. за 2015 и 2014 год соответственно. Наиболее значительными потоками за 2015 год являются поступления по расчетам с покупателями и заказчиками в сумме 13 405 169 тыс. руб., расчетам с работниками в сумме 258 134 тыс. руб., возврату авансов и излишне уплаченных денежных средств от поставщиков в сумме 255 728 тыс. руб.

Прочие платежи в денежных потоках от текущих операций составили 43 990 583 тыс. руб. за 2015 год и 61 862 084 тыс. руб. за 2014 год. В указанных платежах наиболее существенными статьями являются расчеты с персоналом в сумме 1 430 859 тыс. руб., свернутые переводные средства в сумме 11 511 567 тыс. руб. и свернутый НДС в сумме 588 660 тыс. руб. По данным платежам за 2014 год, свернутые переводные средства и свернутый НДС составили 42 866 168 тыс. руб. и 102 677 тыс. руб. соответственно.

6. Информация о связанных сторонах

6.1. Информация об операциях со связанными сторонами

ФГУП «Почта России» находится в ведомственном подчинении Минкомсвязи России. Полномочия собственника имущества Предприятия осуществляют Минкомсвязи России и Федеральное агентство по управлению государственным имуществом в соответствии с действующим законодательством Российской Федерации. В течение 2015 года предприятию из федерального бюджета от Минкомсвязи России были выделены средства в сумме 1 000 000 тыс. руб. Целевое назначение данных средств описано в разделах 5.1.10 «Доходы будущих периодов», 5.2.6 «Средства целевого финансирования».

ФГУП «Почта России» имеет долю в уставном капитале:

ООО «ТрансПэк» в размере 20% (2 202 тыс. руб.). В 2014 году от ООО «ТрансПэк» дивиденды не поступали. В рамках заключенных договоров на оказание услуг с ООО «ТрансПэк» в 2015 году отражена выручка 75 913 тыс. руб., расходы на сумму 43 858 тыс. руб. По состоянию на 31.12.2015 года сальдо расчетов дебетовое в сумме 8 848 тыс. руб.

ООО «РусПрст ГмбХ» в размере 100% (1 834 тыс. руб.). В 2015 году от ООО «РусПрст ГмбХ» дивиденды не поступали. В рамках заключенных договоров на оказание услуг с ООО «РусПрст ГмбХ» в 2015 году отражена выручка 107 705 тыс. руб., расходы на сумму 41 745 тыс. руб. По состоянию на 31.12.2015 года сальдо расчетов дебетовое в сумме 30 083 тыс. руб.

6.2. Информация об общем размере вознаграждений, выплачиваемых основному управленческому персоналу

Общий размер вознаграждения (краткосрочных обязательств), выплаченных основному управленческому персоналу (генеральный директор, первый заместитель генерального директора, заместители генерального директора, директора филиалов, заместители директоров филиалов) в 2015 году составил 1 176 086 тыс. руб.

7. Анализ финансово-хозяйственной деятельности организации

7.1. Основные показатели текущей деятельности организации

Доходы от обычных видов деятельности

За 2015 год выручка от реализации составила 148 909 892 тыс. руб., что на 6% (8 556 315 тыс. руб.) выше данного показателя за 2014 год.

Доли от основных видов оказываемых услуг в структуре доходов:

Вид оказываемых услуг	2014 год	2015 год	откл., п.п.
Выручка от услуг почтовой связи	79%	79%	0
Выручка от торговой деятельности	10%	10%	0
Выручка от денежного посредничества	6%	6%	0
Выручка от прочей деятельности	5%	5%	0

в том числе:

- выручка от услуг почтовой связи составила 117 210 605 тыс. руб. (79% удельного веса от выручки за год), что на 5,6% (6 220 794 тыс. руб.) выше аналогичного показателя прошлого года. Рост доходов обусловлен увеличением доходов от взаиморасчетов с иностранными почтовыми администрациями в связи с ростом курса СПЗ и ростом объемов входящих мелких пакетов;

- выручка от торговой деятельности составила 15 096 143 тыс. руб. (10% удельного веса от выручки за год), что на 5,7% (817 956 тыс. руб.) выше аналогичного показателя прошлого года, что обусловлено инфляцией, а также ростом объемов реализации товара по договорам комиссии;

- выручка от денежного посредничества составила 8 593 811 тыс. руб. (6% удельного веса от выручки за год), что на 3,4% (283 614 тыс. руб.) выше аналогичного показателя прошлого года. На увеличение выручки по данному блоку повлияло, в основном, повышение доходов по приему платежей в пользу третьих лиц – рост 4,7%;

- выручка от прочей деятельности составила 8 009 333 тыс. руб. (5% удельного веса от выручки за год), что на 18,2% (1 233 951 тыс. руб.) выше аналогичного показателя прошлого года. В основном увеличение произошло по доходам от услуги по доставке неконвертованных счетов, извещений и пакетов платёжных документов. В 2015 году доходы по данной услуге увеличились на 18,1%. Так же значительно увеличились доходы от универсальных услуг связи с использованием ПКД – рост на 1 797 903 тыс. руб. по сравнению с прошлым годом, в основном по причине того, что в 2014 году договор с ПАО «Ростелеком» начал действовать во 2 полугодии.

Финансовый результат деятельности

По итогам 2015 года чистая прибыль составила 1 578 052 тыс. руб., что на 28% (342 752 тыс. руб.) выше размера чистой прибыли за предыдущий год.

Затраты на производство в 2015 году составили 146 782 404 тыс. руб., что на 2% (2 395 760 тыс. руб.) выше данного показателя за 2014 год.

Рост затрат на производство, в основном, обусловлен увеличением расходов на оплату труда с отчислениями. В 2015 году по сравнению с 2014 годом указанные расходы выросли на 2% (2 117 475 тыс. руб.) и составили 87 223 316 тыс. руб. Данное повышение обусловлено тем, что с 1 декабря 2015 года началась программа повышения заработной платы сотрудников макрорегионов, филиалов и отделений почтовой связи в 17-ти филиалах, расположенных в городах присутствия макрорегионов и городах-миллионниках, где зарплата персонала отделений почтовой связи наиболее отстает от рынка. В целом рост окладной составляющей по этим филиалам составил 10%. Одновременно с повышением заработной платы принято решение об изменении системы оплаты труда сотрудников отделений почтовой связи, а именно: о переходе со сдельной на повременную систему оплаты труда для всего персонала отделений почтовой связи.

Среднесписочная численность работников в 2015 году сократилась на 0,7% по сравнению с 2014 годом и составила 292 689 человек. Среднемесячная заработная плата одного работника выросла на 1% и составила 18 745 руб. в 2015 году.

Балансовая величина активов

Балансовая величина активов за 2015 год составила 235 470 677 тыс. руб., что на 3% (6 533 350 тыс. руб.) ниже уровня 2014 года. Снижение произошло, за счет уменьшения оборотных активов на 3%, в основном, за счет понижения по статье «Денежные средства и денежные эквиваленты» на 4% (6 291 420 тыс. руб.) и снижения краткосрочной дебиторской задолженности на 14%.

7.2. Факторы, повлиявшие в отчетном году на финансовые результаты деятельности организации

Улучшение финансового положения в 2015 году обеспечено за счет:

- роста эффективности деятельности:
 - увеличение среднемесячной выработки на одного работника на 7% (с 37,0 тыс. руб. до 39,6 тыс. руб.);
 - рост среднемесячных доходов на 1 ОПС на 6% (с 263 тыс. руб. до 280 тыс. руб.);
- увеличения объемов:
 - доставки счетов на 9% (79 000 тыс. шт.);
 - приема платежей в пользу третьих лиц на 5% (29 500 тыс. шт.);
 - входящих международных мелких пакетов на 40% (24 500 тыс. шт.);
 - реализации лотерейных билетов на 10% (2 500 тыс. шт.);
 - отправлений от посылторговых организаций на 11% (1 300 тыс. шт.);
 - «Отправлений 1 класса» заказных на 29% (1 200 тыс. шт.);
 - исходящих простых и заказных мелких пакетов на 41% (353 тыс. шт.);
 - «Отправлений 1 класса» с объявленной ценностью на 3% (354 тыс. шт.);
 - EMS-отправлений на 0,7% (29,9 тыс. шт.);
- программы повышения заработной платы работникам:
 - с 1 декабря 2015 года началась программа повышения заработной платы сотрудников макрорегионов, филиалов и отделений почтовой связи в 17-ти филиалах, расположенных в городах присутствия макрорегионов и городах-миллионниках, где зарплата персонала отделений почтовой связи наиболее отстает от рынка. В целом рост окладной составляющей по этим филиалам составил 10%;

• повышения тарифов на услугу общедоступной почтовой связи по пересылке внутренней письменной корреспонденции (почтовых карточек, писем, бандеролей) в среднем на 11,4% с 1 апреля 2015г. (приказ ФСТ России от 10.02.2015 № 10-с/1), в частности:

- увеличение тарифов по простой корреспонденции – на 13,4%;
- увеличение тарифов по заказной корреспонденции – на 7,4%;
- увеличение тарифов по корреспонденции с объявленной ценностью – на 17,7%.

К негативными факторам, повлиявшим на деятельность ФГУП «Почта России» в 2015 году, можно отнести:

- влияние макроэкономической ситуации:
 - рост курса валют за 2015 год:
 - доллара на 30% (с 56,3 руб. за доллар до 72,9 руб. за доллар);
 - евро на 17% (с 68,3 руб. за евро до 79,7 руб. за евро);
 - ускорение темпов инфляции до 15,5¹% (в среднем за год) и снижение покупательной способности населения;
 - снижение оборота розничной торговли в целом по Российской Федерации на 10% по отношению к 2014 году;
- снижение объемов:
 - по подписке на 19% (232 600 тыс. шт.);
 - простой и заказной письменной корреспонденции на 8% (116 800 тыс. шт.);
 - доставки рекламной продукции на 18% (74 200 тыс. шт.);
 - «Отправлений 1 класса» простых на 93% (24 200 тыс. шт.) - за счет перетока объемов в простую письменную корреспонденцию;
 - денежных переводов на 17% (11 900 тыс. шт.);
 - посылок на 7% (3 900 тыс. шт.);
 - письменной корреспонденции с объявленной ценностью на 8% (1 700 тыс. шт.).

7.3. Анализ финансового состояния Предприятия на краткосрочную перспективу

7.3.1. Показатели эффективности хозяйственной деятельности

Общая рентабельность – показывает доходность предприятия за отчетный период. Рассчитывается как отношение чистой прибыли к выручке от реализации продукции (работ, услуг). На конец 2015 года показатель составил 1,06%, рост к прошлому году составил 0,18 п.п.

Рентабельность собственного капитала – рассчитывается как отношение чистой прибыли предприятия за отчетный период к средней величине собственного капитала за период. На конец 2015 года показатель составил 9,5%, рост к прошлому году составил 0,98 п.п.

Рентабельность активов – это отношение чистой прибыли к средней величине активов предприятия за период. Показывает величину прибыли, полученной с каждого рубля, вложенного в совокупные активы предприятия. На конец 2015 года показатель составил 0,66%, рост к прошлому году составил 0,18 п.п.

Рост показателей рентабельности по сравнению с 2014 годом произошел в связи с увеличением величины чистой прибыли в 2015 году по сравнению с 2014 годом на 28%.

¹ По данным доклада Федеральной службы государственной статистики «Социально-экономическое положение России за 2015 год»

7.3.2. Показатели ликвидности

Коэффициент текущей ликвидности – это отношение оборотных активов к краткосрочным обязательствам. Коэффициент показывает достаточность оборотных средств предприятия для погашения своих краткосрочных обязательств. Рекомендуемое значение данного показателя должно быть больше 1.

На конец 2015 года коэффициент текущей ликвидности составил 1,02, что свидетельствует о достаточности оборотных средств предприятия для покрытия своих краткосрочных обязательств.

Коэффициент абсолютной ликвидности – это отношение суммы денежных средств и краткосрочных финансовых вложений к общей сумме краткосрочных обязательств. Данный коэффициент показывает, какая часть краткосрочной задолженности предприятия может быть погашена в ближайшее время. Нормальное значение коэффициента находится в пределах 0,2-0,5.

На конец 2015 года этот показатель составил 0,88. Высокое значение показателя связано со спецификой деятельности предприятия в части оказания услуг по выплата пенсий и денежным переводам.

7.3.3. Показатели платежеспособности (структуры капитала)

Коэффициент автономии (собственности) показывает долю собственного капитала в валюте баланса. Рассчитывается как отношение источников собственных средств к общей сумме всех средств предприятия. Норматив показателя – больше 0,5.

На конец 2015 года размер коэффициента автономии составил 0,07.

Коэффициент соотношения заёмных и собственных средств (финансовой зависимости) – это отношение всех обязательств по привлеченным заемным средствам к стоимости собственного капитала. Коэффициент показывает, сколько заемных средств привлекло предприятие на 1 руб. вложений в активы собственных средств. Норматив составляет – меньше 1,0. На конец 2015 года этот показатель составил 12,31.

Значительное отклонение данных показателей от нормативов, в основном, объясняется отражением в Разделе V «Краткосрочные обязательства» обязательств по переводным операциям, которые составляют 73% от общего размера краткосрочных обязательств, что связано со спецификой оказываемых услуг предприятием (выплата пенсий и пособий, денежные переводы, прием платежей в пользу третьих лиц).

7.3.4. Показатели деловой активности

Период оборота текущих активов – это отношение суммы оборотных активов к выручке, умноженное на длительность отчетного периода в днях. Показатель показывает продолжительность одного оборота текущих активов.

За 2015 год этот показатель составил 487 дней, что на 49 дней лучше данного показателя за 2014 год. Достаточно длительный период оборачиваемости текущих активов обусловлен наличием значительных денежных средств клиентов, что связано со спецификой деятельности предприятия.

Период оборота запасов и затрат показывает продолжительность одного оборота материальных оборотных средств. За отчетный период этот показатель составил 23 дня, что на 4 дня больше данного показателя за 2014 год. Ухудшение показателя обусловлено ростом запасов готовой продукции и товаров для перепродажи на 21%.

7.3.5. Показатели структуры баланса и платежеспособности Предприятия

Коэффициент обеспеченности собственными оборотными средствами – это отношение разницы между собственным капиталом и внеоборотными активами к сумме оборотных активов. Данный показатель характеризует долю собственных оборотных средств в оборотных активах. Норматив составляет – более 0,1.

На конец 2015 года этот показатель равен «минус» 0,1. Отрицательное значение данного показателя связано с низкой учетной стоимостью имущества, полученного от собственника.

Коэффициент утраты (восстановления) платежеспособности используется для характеристики финансового положения с точки зрения возможной утраты или восстановления платежеспособности предприятия в ближайшей перспективе (3-6 месяцев). Базой для расчета данного показателя является коэффициент текущей ликвидности, взятый на начало и конец отчетного периода в сравнении с его нормативным значением. Коэффициент утраты (восстановления) платежеспособности должен быть больше 1.

На конец отчетного периода коэффициент утраты (восстановления) платежеспособности составил 0,5. Низкий уровень данного показателя связан со спецификой деятельности: через счета предприятия проходят значительные денежные средства клиентов, что существенно увеличивает оборотные активы, влияющие на величину этого показателя.

Доля основных средств в активах составляет 10,45%.

7.4. Оценка финансового состояния на долгосрочную перспективу

7.4.1. Структура источников средств

Стоимость активов предприятия на конец 2015 года составляет 235 470 677 тыс. руб., при этом источниками их покрытия являются собственные средства в размере 17 628 591 тыс. руб. (7%), а так же долгосрочные и краткосрочные обязательства в сумме 15 087 978 тыс. руб. и 202 754 108 тыс. руб. соответственно (93%).

Общая сумма займов и кредитов на конец 2015 года составила 31 920 149 тыс. руб. Умеренный прирост показателя (менее 7%) связан, в основном, с курсовой переоценкой обязательств по кредитам, номинированным в иностранной валюте, а также с отражением отчетном периоде денежных средств, поступивших в рамках осуществленного в декабре 2015 года дебютного выпуска инфраструктурных облигаций для целей финансирования плановых инвестиционных мероприятий 2016 года.

7.4.2. Степень зависимости организации от внешних инвесторов и кредиторов

Коэффициент финансовой устойчивости рассчитывается как отношение суммы собственного капитала и долгосрочных обязательств к общей стоимости активов предприятия. Используется при оценке финансового состояния предприятия. Рекомендуемое значение - больше или равно 0,5.

На конец 2015 года данный показатель составил 0,14.

Коэффициент финансирования рассчитывается как отношение собственных источников к заемным. Коэффициент показывает, какая часть деятельности предприятия финансируется за счет собственных средств, а какая - за счет заемных.

На конец 2015 года данный показатель составил 0,09.

Низкий уровень показателей, в основном, связан с тем, что через счета предприятия проходят значительные денежные средства клиентов, что существенно увеличивает оборотные активы, влияющие на величину показателя.

7.4.3. Динамика инвестиций на перспективу с определением эффективности этих инвестиций

	2016 год	2017 год	2018 год
Инвестиции	31 838 273	36 926 427	30 835 118

В соответствии со стратегическими целями развития ФГУП «Почта России» на среднесрочную перспективу определены основные семь групп направлений инвестиционной деятельности предприятия:

1. Письменная корреспонденция
2. Посылки, курьерские и экспресс услуги
3. Финансовые услуги
4. Государственные услуги
5. Логистическая система
6. Сеть отделений
7. Развитие ИТ.

Необходимый объем капитальных вложений до 2018 года оценивается в размере 99 599 818 тыс. руб.

Реализация мероприятий по развитию ФГУП «Почта России», предусмотренных инвестиционной программой предприятия будет способствовать достижению стратегических целей, стоящих перед почтовым оператором, обеспечению гарантированного доступа граждан на всей территории Российской Федерации (включая населенные пункты в сельской местности и труднодоступных районах) к широкому спектру качественных почтовых, информационных услуг, росту проникновения финансовых услуг за счет использования инфраструктуры отделений почтовой связи, а также созданию на базе ФГУП «Почта России» современной клиентоориентированной транспортно-логистической компании, многофункциональной информационно-логистической инфраструктуры.

Развитие государственных услуг предполагает формирование на базе инфраструктуры ФГУП «Почта России» единой информационной инфраструктуры, обеспечивающей взаимодействие физических, юридических лиц и органов государственной власти, органов местного самоуправления.

Модернизация логистической системы, позволит обеспечить востребованный рынком уровень качества услуги для отправителей писем и посылок, включая повышение скорости, надежности и сохранности отправок, а также возможность внедрения дополнительных услуг, таких как возврат товаров, отслеживание отправок.

Ключевые показатели эффективности логистической системы: Д+2 (день отправления плюс 2 дня) для писем, Д+1 для посылок внутри крупных городов; Д+3 внутри региона для всех отправок; Д+5 между крупными городами; Д+7-10 между остальными населенными пунктами. Основные усилия будут направлены на рост надежности по всем географическим сегментам до 95% доставки в срок, что является международной лучшей практикой по этому показателю и ключевым фактором конкурентоспособности для клиентов.

Одной из первоочередных задач предприятия является широкомасштабная модернизация сети отделений, включающая проведение широкополосного доступа в Интернет, ремонт и установку ИТ-систем, а также оптимизацию и централизацию контрольных функций филиалов и почтамтов.

Для обеспечения базовых бизнес-потребностей предприятия необходима существенная модернизация ИТ ФГУП «Почта России». Перед ИТ направлением стоит цель по внедрению современных инновационных технологий и ИТ-решений мирового уровня.

7.5 Показатели деловой активности организации

7.5.1. Широта рынков сбыта продукции

ФГУП «Почта России», национальный почтовый оператор, несет обязательство по сохранению масштабной, территориально распределенной сети почтовых отделений, охватывающей услугами почтовой связи 99 % территории России, включая самые отдаленные и труднодоступные населенные пункты.

7.5.2. Степень выполнения плановых показателей

Согласно программе деятельности на 2015 год, утвержденной приказом Минкомсвязи России от 20.02.2016 № 62, предприятием были запланированы следующие показатели:

Показатель	план 2015 г., тыс. руб.	факт 2015 г., тыс. руб.
Чистая прибыль/убыток	89 899	1 578 052
Выручка от реализации	148 180 727	148 909 892
Чистые активы	15 816 895	18 479 116

Чистая прибыль за 2015 год составила 1 578 052 тыс. руб., что в 17,5 раз (1 488 153 тыс. руб.) выше утвержденного показателя. Рост чистой прибыли объясняется оптимизацией затрат на производство при перевыполнении плана по выручке.

Фактическая выручка предприятия за 2015 год составила 148 909 892 тыс. руб., что на 0,5% (729 165 тыс. руб.) выше утвержденного показателя. Достижение плана обеспечено, в основном, ростом объемов письменной корреспонденции относительно плана.

Доходы от розничной торговли ниже плана на 6% (936 390 тыс. рублей), что обусловлено уменьшением товарооборота относительно плана в связи с общей тенденцией снижения оборота розничной торговли в целом по стране.

Доходы от ПКД выше плана на 31% (428 733 тыс. руб.) за счет подписания договора с ПАО «Ростелеком», предполагающего более высокую сумму агентского вознаграждения относительно плана.

По остальным видам доходов отклонения незначительные (1-2%).

Чистые активы по состоянию на 31.12.2015 сложились на уровне 18 479 116 тыс. руб., что на 17% (2 662 221 тыс. руб.) выше утвержденного показателя на 2015 год. Изменение стоимости чистых активов обусловлено получением прибыли в 17,5 раз выше планового показателя (1 488 153 тыс. руб.), а также увеличением стоимости имущества, полученного от собственника сверх уставного капитала (на 4%, или 677 590 тыс. руб.).

7.5.3. Уровень эффективности использования ресурсов организации

Производительность труда – это отношение выручки от реализации (без учета покупной стоимости товара) к среднесписочной численности работников. Характеризует результативность использования трудовых ресурсов.

В 2015 году показатель производительности труда составил 39,6 тыс. руб./чел. в месяц, что на 7% выше показателя 2014 года.

Фондоотдача производственных фондов – это отношение выручки за период к стоимости внеоборотных активов. Показывает сколько реализовано продукции на 1 рубль стоимости внеоборотных активов. В 2015 году показатель составил 4,07, что на 4% выше показателя 2014 года. Увеличение показателя обусловлено ростом выручки предприятия.

7.5.4. Мероприятия по энергосбережению и повышению энергоэффективности на предприятии

В рамках реализации Федерального закона от 23.11.2009 № 261, а также приказа ФСТ РФ от 31.03.2015 № 582-с ФГУП «Почта России» завершена корректировка «Программы энергосбережения и повышения энергоэффективности ФГУП «Почта России» на 2016-2018 г.г.».

В рамках действия Программы энергосбережения и повышения энергоэффективности ФГУП «Почта России» подведены итоги достижения плановых

целевых показателей энергосбережения и повышения энергетической эффективности за 2015 год. Уточнены плановые мероприятия энергосбережения на 2016 год.

С целью снижения объемов потребления энергоресурсов, а также их более рационального использования на предприятии в 2015 году была продолжена работа по обеспечению приборами учета энергоресурсов объектов почтовой связи филиалов. Оснащенность приборами учета электроэнергии, воды, газа составляет 100%.

В 2015 году установлено и введено в эксплуатацию 28 счетчиков учета тепла. По итогам 2015 года оснащенность приборами учета тепла составляет на предприятии 86%, а оснащенность всеми приборами учета энергоресурсов и воды – 99,45%.

Ежегодно уделяется особое внимание работам по модернизации энергетического оборудования и сетей, в том числе переводу котельных на более энергоэкономичные виды топлива с использованием энергопотребляющего оборудования высоких классов энергоэффективности.

Снижение затрат на потребление энергетических ресурсов (вода, тепло) в 2015 году составило 105 290 тыс. руб.

8. Сведения о собственном капитале организации

Показатель	на 31.12.2014 года	на 31.12.2015 года	изменения
1. Сумма чистых активов, тыс. руб.	15 726 997	18 479 116	+ 2 752 119
2. Уставный фонд, тыс. руб.	83 254	83 254	-
3. Резервный фонд, тыс. руб.	12 488	12 488	-

9. События после отчетной даты

В соответствии с решением ФГУП «Почта России» от 18.01.2016 № 3, как единственного участника, об увеличении уставного капитала ООО «Почтовые финансы» с 150 000 тыс. руб. до 5 521 039 тыс. руб., 19.01.2016 был оплачен дополнительный вклад в уставный капитал ООО «Почтовые финансы» в размере 5 371 039 тыс. руб.

10. Условные обязательства и условные активы

Информацией об условных обязательствах и условных активах предприятие не обладает.

Генеральный директор

Руководитель Департамента бухгалтерского
учета – главный бухгалтер



Д.Е. Страшнов

Е.А. Кокорева