

**Открытое акционерное общество  
«Группа «Русагро»**

Аудиторское заключение по бухгалтерской  
отчетности  
2011 год



## **Аудиторское заключение**

Акционерам открытого акционерного общества «Группа «Русагро»:

### **Аудируемое лицо**

Открытое акционерное общество «Группа «Русагро».

Свидетельство о государственной регистрации общества с внесением записи в Единый государственный реестр юридических лиц за № 1105003000937 от 19 февраля 2010 года выдано Межрайонной инспекцией ФНС России № 14 по Московской области.

147220, Московская область, Ленинский район, пст. Коммунарка, Промзона, владение 2.

### **Аудитор**

Закрытое акционерное общество «ПрайсвотерхаусКуперс Аудит» (ЗАО «ПвК Аудит») с местом нахождения: 125047, Российская Федерация, г. Москва, ул. Бутырский Вал, д. 10.

Свидетельство о государственной регистрации акционерного общества № 008.890 выдано Московской регистрационной палатой 28 февраля 1992 г.

Свидетельство о внесении записи в Единый государственный реестр юридических лиц о юридическом лице, зарегистрированном до 1 июля 2002 года, за № 1027700148431 от 22 августа 2002 года выдано Межрайонной инспекцией МНС России № 39 по г. Москве.

Член некоммерческого партнерства «Аудиторская Палата России» (НП АПР), являющегося саморегулируемой организацией аудиторов – регистрационный номер 870 в реестре членов НП АПР.

Основной регистрационный номер записи (ОРНЗ) в реестре аудиторов и аудиторских организаций – 10201003683.

## **Аудиторское заключение**

Акционерам открытого акционерного общества «Группа «Русагро»:

Мы провели аудит прилагаемой бухгалтерской отчетности открытого акционерного общества «Группа «Русагро» (в дальнейшем – Общество), состоящей из бухгалтерского баланса по состоянию на 31 декабря 2011 года, отчета о прибылях и убытках, отчета об изменениях капитала и отчета о движении денежных средств за 2011 год, других приложений к бухгалтерскому балансу и отчету о прибылях и убытках и пояснительной записки (далее все отчеты вместе именуются «бухгалтерская отчетность»).

### **Ответственность Общества за бухгалтерскую отчетность**

Руководство Общества несет ответственность за составление и достоверность указанной бухгалтерской отчетности в соответствии с установленными в Российской Федерации правилами составления бухгалтерской отчетности и за систему внутреннего контроля, необходимую для составления бухгалтерской отчетности, не содержащей существенных искажений вследствие недобросовестных действий или ошибок.

### **Ответственность аудитора**

Наша ответственность заключается в выражении мнения о достоверности бухгалтерской отчетности на основе проведенного нами аудита. Мы проводили аудит в соответствии с федеральными стандартами аудиторской деятельности и Международными стандартами аудита. Данные стандарты требуют соблюдения применимых этических норм, а также планирования и проведения аудита таким образом, чтобы получить достаточную уверенность в том, что бухгалтерская отчетность не содержит существенных искажений.

Аудит включал проведение аудиторских процедур, направленных на получение аудиторских доказательств, подтверждающих числовые показатели в бухгалтерской отчетности и раскрытие в ней информации. Выбор аудиторских процедур является предметом нашего суждения, которое основывается на оценке риска существенных искажений, допущенных вследствие недобросовестных действий или ошибок. В процессе оценки данного риска нами рассмотрена система внутреннего контроля, обеспечивающая составление и достоверность бухгалтерской отчетности с целью выбора соответствующих аудиторских процедур, но не с целью выражения мнения об эффективности системы внутреннего контроля. Аудит также включал оценку надлежащего характера применяемой учетной политики и обоснованности оценочных показателей, полученных руководством Общества, а также оценку представления бухгалтерской отчетности в целом.

Мы полагаем, что полученные в ходе аудита аудиторские доказательства дают достаточные основания для выражения мнения о достоверности бухгалтерской отчетности.

### **Мнение**

По нашему мнению, бухгалтерская отчетность отражает достоверно во всех существенных отношениях финансовое положение Общества по состоянию на 31 декабря 2011 года, результаты его финансово-хозяйственной деятельности и движение денежных средств за 2011 год в соответствии с правилами составления бухгалтерской отчетности, установленными в Российской Федерации.

Директор ЗАО «ПрайсвотерхаусКуперс Аудит»

15 мая 2012 года



А. А. Окишев

**Бухгалтерский баланс  
на 31 декабря 2011 г.**


Организация ОАО "Группа "Русарго"  
Идентификационный номер налогоплательщика  
Вид экономической деятельности Управление ценными бумагами  
Организационно-правовая форма/форма собственности Открытое акционерное общество / Частная  
единица измерения: тыс. руб.  
Местонахождение (адрес) 147220, Московская область, Ленинский район, пст. Коммунарка, Промзона, владение 2


	Коды
Форма по ОКУД	0710001
Дата (число, месяц, год)	31/12/2011
по ОКПО	63584769
ИНН	5003077160
по ОКВЭД	67.12.2
по ОКОПФ/ОКФС	47 / 16
по ОКЕИ	384

Пояснения	Наименование показателя	Код строки	На 31 декабря 2011 г.	На 31 декабря 2010 г.	На 31 декабря 2009 г.
			4	5	6
	<b>АКТИВ</b>				
	<b>I. ВНЕОБОРОТНЫЕ АКТИВЫ</b>				
1	Финансовые вложения	1150	2 386 804	2 386 804	-
	Итого по разделу I	1100	2 386 804	2 386 804	-
	<b>II. ОБОРОТНЫЕ АКТИВЫ</b>				
2.1	Дебиторская задолженность	1230	51 093	16 900	-
ПЗ,Р III п.2	Денежные средства и денежные эквиваленты	1250	5	32	-
ПЗ,Р III п.3	Прочие оборотные активы	1260	5	5	-
	Итого по разделу II	1200	51 103	16 937	-
	<b>БАЛАНС</b>	1600	<b>2 437 907</b>	<b>2 403 741</b>	-

Пояснения	Наименование показателя	Код строки	На 31 декабря 2011 г.	На 31 декабря 2010 г.	На 31 декабря 2009 г.
			4	5	6
	<b>ПАССИВ</b>				
	<b>III. КАПИТАЛ И РЕЗЕРВЫ</b>				
ПЗ,Р III п.4	Уставный капитал	1310	2 386 974	2 386 974	-
	Нераспределенная прибыль (непокрытый убыток)	1370	629	472	-
	Итого по разделу III	1300	2 387 603	2 387 446	-
	<b>IV. ДОЛГОСРОЧНЫЕ ОБЯЗАТЕЛЬСТВА</b>				
	Заемные средства	1410	-	-	-
	Отложенные налоговые обязательства	1420	-	-	-
	Оценочные обязательства	1430	-	-	-
	Прочие обязательства	1450	-	-	-
	Итого по разделу IV	1400	-	-	-
	<b>V. КРАТКОСРОЧНЫЕ ОБЯЗАТЕЛЬСТВА</b>				
ПЗ,Р III п.5	Заемные средства	1510	48 236	13 166	-
2.3	Кредиторская задолженность	1520	2 063	3 129	-
4	Оценочные обязательства	1540	5	-	-
	Итого по разделу V	1500	50 304	16 295	-
	<b>БАЛАНС</b>	1700	<b>2 437 907</b>	<b>2 403 741</b>	-

Руководитель  Срасов М.Д.  
Подпись

Главный бухгалтер  Гречихина М.В.  
Подпись



ПРИЛОЖЕНИЕ  
к аудиторскому заключению  
ЗАО "Прайм-Аудит-Куперс Аудит"

15 МАЙ 2012

Аудитор

**Отчет о прибылях и убытках  
за 2011 г.**

Организация ОАО "Группа "Русарго"  
Идентификационный номер налогоплательщика  
Вид экономической деятельности Управление ценными бумагами  
Организационно-правовая форма/форма собственности Открытое акционерное общество / Частная собственность  
Единица измерения: тыс. руб.

Коды	
Форма по ОКУД	0710002
Дата (число, месяц, год)	31/12/2011
по ОКПО	63584769
ИНН	5003077160
по ОКВЭД	67.12.2
по ОКОПФ/ОКФС	
	47 / 16
по ОКЕИ	384

Пояснения	Наименование показателя	Код строки	За 2011 г.	За 2010 г.
1	2	3	4	5
ПЗ,Р III п.7	Выручка	2110	33 894	9 800
	Валовая прибыль (убыток)	2100	33 894	9 800
ПЗ,Р III п.8	Управленческие расходы	2220	( 25 436)	( 3 782)
	Прибыль (убыток) от продаж	2200	8 458	6 018
	Проценты к уплате	2330	( 3 193)	( 269)
ПЗ,Р III п.9	Прочие доходы	2340	-	170
ПЗ,Р III п.9	Прочие расходы	2350	( 4 197)	( 4 411)
	Прибыль (убыток) до налогообложения	2300	1 068	1 508
ПЗ,Р III п.12	Текущий налог на прибыль	2410	( 939)	( 1 036)
	в т.ч. Постоянные налоговые обязательства (активы)	2421	725	734
	Прочее	2460	28	-
	Чистая прибыль (убыток)	2400	157	472

Пояснения	Наименование показателя	Код строки	За 2011 г.	За 2010 г.
1	2	3	4	5
	<b>СПРАВОЧНО</b>			
	Совокупный финансовый результат периода	2500	157	472

Руководитель \_\_\_\_\_ Басов М.Д.  
Подпись \_\_\_\_\_ расшифровка подписи

Главный  
Бухгалтер \_\_\_\_\_

Гречишина М.В.  
Подпись \_\_\_\_\_ расшифровка подписи

29 февраля 2012 г.

ПРИЛОЖЕНИЕ  
к аудиторскому заключению  
ЗАО "Промисловский Куперс Аудит"

15 МАЙ 2012

Аудитор \_\_\_\_\_

**Отчет об изменениях капитала  
за 2011 г.**

Форма по ОКУД	0710003
Дата (число, месяц, год)	31/12/2011
по ОКПО	63584769
ИНН	5003077160
по ОКВЭД	67.12.2
по ОКОПФ/ОКФС	47 / 16
по ОКЕИ	384

Организация ОАО "Группа "Русарго"  
Идентификационный номер налогоплательщика  
Вид экономической деятельности Управление ценными бумагами  
Организационно-правовая форма/форма собственности Открытое акционерное общество / Частная собственность  
Единица измерения: тыс. руб.

**1. Движение капитала**

Пояснения	Наименование показателя	Код строки	Уставный капитал	Собственные акции (доли), выкупленные у акционеров (участников)	Добавочный капитал	Резервный капитал	Нераспределенная прибыль (непокрытый убыток)	Итого
1	2	3	4	5	6	7	8	9
	Величина капитала на 31 декабря 2009 г.	3100	-	-	-	-	-	-
	За 2010 г.							
	Увеличение капитала - всего:	3210	2 386 974	-	-	-	472	2 387 446
	в том числе:							
	чистая прибыль	3211	x	x	x	x	472	472
	формирование уставного капитала	3214	2 386 974	x	-	x	x	-
	Величина капитала на 31 декабря 2010 г.	3200	2 386 974	-	-	-	472	2 387 446
	За 2011 г.							
	Увеличение капитала - всего:	3310	-	-	-	-	157	157
	в том числе:							
	чистая прибыль	3311	x	x	x	x	157	157
	Величина капитала на 31 декабря 2011 г.	3300	2 386 974	-	-	-	629	2 387 603

**2. Корректировки в связи с изменением учетной политики и исправлением ошибок**

Пояснения	Наименование показателя	Код строки	На 31 декабря 2009 г.	Изменения капитала за 2010 г.		На 31 декабря 2010 г.
				за счет чистой прибыли (убытка)	за счет иных факторов	
1	2	3	4	5	6	7
	Капитал - всего					
	до корректировок	3400	-	472	2 386 974	2 387 446
	корректировка в связи с:					
	изменением учетной политики	3410	-	-	-	-
	исправлением ошибок	3420	-	-	-	-
	после корректировок	3500	-	472	2 386 974	2 387 446
	в том числе:					
	Нераспределенная прибыль (непокрытый убыток):					
	до корректировок	3401	-	472	-	472
	корректировка в связи с:					
	изменением учетной политики	3411	-	-	-	-
	исправлением ошибок	3421	-	-	-	-
	после корректировок	3501	-	472	-	472
	Другие статьи капитала, по которым осуществлены корректировки: (по статьям)					
	Уставный капитал					
	до корректировок	3402	-	-	2 386 974	2 386 974
	корректировка в связи с:					
	изменением учетной политики	3412	-	-	-	-
	исправлением ошибок	3422	-	-	-	-
	после корректировок	3502	-	-	2 386 974	2 386 974

**3. Чистые активы**

Пояснение	Наименование показателя	Код строки	На 31 декабря 2011 г.	На 31 декабря 2010 г.	На 31 декабря 2009 г.
1	2	3	4	5	6
	Чистые активы	3600	2 387 603	2 387 446	-

Руководитель  М.Д. Бабов  
Подпись

Главный бухгалтер  М.В. Грачихина  
Подпись



ПРИЛОЖЕНИЕ  
к аудиторскому заключению  
ЗАО "Практика ТорхаусКуперс Аудит"

15 МАЙ 2012

Аудитор

**Отчет о движении денежных средств  
за 2011 г.**

Организация ОАО "Группа "Русарго"  
Идентификационный номер налогоплательщика  
Вид экономической деятельности Управление ценными бумагами  
Организационно-правовая форма/форма собственности Открытое акционерное общество / Частная собственность  
Единица измерения: тыс. руб.

	Коды
Форма по ОКУД	0710004
Дата (число, месяц, год)	31/12/2011
по ОКПО	63584769
ИНН	5003077160
по ОКВЭД	67.12.2
по ОКОПФ/ОКФС	47 / 16
по ОКЕИ	384

Пояснения	Наименование показателя	Код строки	За 2011 г.	За 2010 г.
1	2	3	4	5
	<b>Денежные потоки от текущих операций</b>			
	Поступления - всего	4110	670	-
	в том числе:			
	от продажи продукции, товаров, работ и услуг	4111	670	-
	Платежи - всего	4120	( 32 574)	( 13 015)
	в том числе:			
	поставщикам (подрядчикам) за сырье, материалы, работы, услуги	4121	( 20 464)	( 7 755)
	в связи с оплатой труда работников	4122	( 3 306)	( 3 606)
	налога на прибыль организаций	4124	( 1 006)	-
	прочие платежи	4129	( 7 798)	( 1 654)
	Сальдо денежных потоков от текущих операций	4100	( 31 904)	( 13 015)
	<b>Денежные потоки от инвестиционных операций</b>			
	Поступления - всего	4210	-	170
	в том числе:			
	от продажи акций других организаций (долей участия)	4212	-	170
	Сальдо денежных потоков от инвестиционных операций	4200	-	170
	<b>Денежные потоки от финансовых операций</b>			
	Поступления - всего	4310	32 640	13 167
	в том числе:			
	получение кредитов и займов	4311	32 640	13 167
	Платежи - всего	4320	( 763)	( 290)
	в том числе:			
	в связи с погашением (выкупом) векселей и других долговых ценных бумаг, возврат кредитов и займов	4323	( 763)	( 290)
	Сальдо денежных потоков от финансовых операций	4300	31 877	12 877
	Сальдо денежных потоков за отчетный период	4400	( 27)	32
	Остаток денежных средств и денежных эквивалентов на начало отчетного периода	4450	32	-
	Остаток денежных средств и денежных эквивалентов на конец отчетного периода	4500	5	32

Руководитель

Басов М.Д.

Подпись  
расшифровка подписи

Главный

Бухгалтер

Подпись

Гречихина М.В.

Подпись  
расшифровка подписи

29 февраля 2012 г.



ПРИЛОЖЕНИЕ  
к аудиторскому заключению  
ЗАО "Прайс-АутерхаусКуперс Аудит"

15 МАЙ 2012

Аудитор

7

**Пояснения к бухгалтерскому балансу  
и отчету о прибылях и убытках (тыс. руб.)**

Дата (число, месяц, год)	31/12/2011
по ОКПО	63584769
ИНН	5003077160
по ОКВЭД	67.12.2
по ОКПФ/ОФС	47 / 16
по ОКЕИ	384

Организация ОАО "Группа "Русагро"  
Идентификационный номер налогоплательщика  
Вид экономической деятельности Управление ценными бумагами  
Организационно-правовая форма/форма собственности Открытое акционерное общество / Частная собственность  
Единица измерения: тыс. руб.

**1. Финансовые вложения**

**1.1. Наличие и движение финансовых вложений**

Наименование показателя	Код строки	Период	Изменения за период				На конец периода				
			перво-начальная стоимость	накопленная корректировка	поступило	выбыло (погашено) перво-начальная стоимость	накопленная корректировка	перво-начальная стоимость	накопленная корректировка		
1	2	3	4	5	6	7	8	9	10	11	12
<b>Долгосрочные финансовые вложения - всего</b>	5301	2011 г.	2 386 804	-	-	-	-	-	-	2 386 804	-
в том числе:	5311	2010 г.	-	-	2 386 974	( 170)	-	-	-	2 386 804	-
	5302	2011 г.	2 386 804	-	-	-	-	X	-	2 386 804	-
Вложения в уставные капиталы	5312	2010 г.	-	-	2 386 974	( 170)	-	X	-	2 386 804	-
Доли и акции	53021	2011 г.	2 386 804	-	-	-	-	X	-	2 386 804	-
	53121	2010 г.	-	-	2 386 974	( 170)	-	X	-	2 386 804	-
<b>Финансовых вложений - ИТОГО</b>	5300	2011 г.	2 386 804	-	-	-	-	-	-	2 386 804	-
	5310	2010 г.	-	-	2 386 974	170	-	-	-	2 386 804	-

**1.2. Иное использование финансовых вложений**

Наименование показателя	Код строки	На 31 декабря 2011 г.	На 31 декабря 2010 г.	На 31 декабря 2009 г.
1	2	3	4	5
Финансовые вложения, находящиеся в залоге - всего	5320	1 193 402	2 386 804	-
в том числе: Доли и акции	5321	1 193 402	2 386 804	-

ПРИЛОЖЕНИЕ  
к аудиторскому заключению  
ЗАО "ПрайвотерхаусКуперс Аудит"

15 МАЙ 2012

Аудитор



2. Дебиторская и кредиторская задолженность

2.1. Наличие и движение дебиторской задолженности

Наименование показателя	Код строки	Период	Изменения за период										На конец периода	
			На начало года		Поступление			начисление резерва	погашение	выбыло		перевод из долго- в кратко- срочную задолжен- ность (и наоборот)	учтенная по условиям Договора	величина резерва по сомни- тельным Долгам
			учтенная по условиям Договора	величина резерва по сомни- тельным Долгам	в результате хозяйственных операций (сумма долга по сделке операции)	причитающиеся проценты, штрафы и иные начисления	на остаток резерва			списание на финансовый результат	восстановление резерва			
4	5	6	7	8	9	10	11	12	13	14				
1	2	3	4	5	6	7	8	9	10	11	12	13	14	
Краткосрочная дебиторская задолженность - всего	5510	2011 г.	16 900	-	51 093	-	-	16 900	-	-	-	51 093	-	
в том числе:	5530	2010 г.	-	-	16 900	-	-	-	-	-	-	16 900	-	
Покупатели и заказчики	5511	2011 г.	11 564	-	50 770	-	-	( 11 564)	-	-	-	50 770	-	
Авансы выданные	5531	2010 г.	-	-	11 564	-	-	-	-	-	-	11 564	-	
Прочая	5512	2011 г.	5 310	-	-	-	-	( 5 310)	-	-	-	5 310	-	
	5513	2011 г.	26	-	323	-	-	( 26)	-	-	-	323	-	
	5533	2010 г.	-	-	26	-	-	-	-	-	-	26	-	
Итого	5500	2011 г.	16 900	-	51 093	-	-	( 16 900)	-	-	X	51 093	-	
	5520	2010 г.	-	-	16 900	-	-	-	-	-	X	16 900	-	

2.3. Наличие и движение кредиторской задолженности

Наименование показателя	Код строки	Период	Остаток на начало года	Изменения за период						Остаток на конец периода
				Поступление		погашение	выбыло	списание на финансовый результат	перевод из долго- в кратко- срочную задолжен- ность (и наоборот)	
				в результате хозяйственных операций (сумма долга по сделке, операции)	причитающиеся проценты, штрафы и иные начисления					
4	5	6	7	8	9	10				
1	2	3	4	5	6	7	8	9	10	
Краткосрочная кредиторская задолженность - всего	5560	2011 г.	16 295	37 896	-	( 3 892)	-	-	50 299	
в том числе:	5580	2010 г.	-	16 295	-	-	-	-	16 295	
Расчеты с поставщиками и сборам	5561	2011 г.	625	1 110	-	( 625)	-	-	1 110	
	5581	2010 г.	-	625	-	-	-	-	625	
Займы	5562	2011 г.	1 692	939	-	( 1 692)	-	-	939	
	5582	2010 г.	-	1 692	-	-	-	-	1 692	
Прочая	5563	2011 г.	13 166	35 833	-	( 763)	-	-	48 236	
	5583	2010 г.	-	13 166	-	-	-	-	13 166	
Итого	5564	2011 г.	812	14	-	( 812)	-	-	14	
	5584	2010 г.	-	812	-	-	-	-	812	
	5550	2011 г.	16 295	37 896	-	( 3 892)	-	X	50 299	
	5570	2010 г.	-	16 295	-	-	-	X	16 295	

ПРИЛОЖЕНИЕ

к аудиторскому заключению  
ЗАО "ПрайсвотерхаусКуперс Аудит"

15 МАЙ 2012

Аудитор

### 3. Затраты на производство

Наименование показателя	Код строки	2011 г.	2010 г.
1	2	3	4
Расходы на оплату труда	5620	72	62
Отчисления на социальные нужды	5630	34	23
Прочие затраты	5650	25 330	3 697
Итого по элементам	5660	25 436	3 782
Итого расходы по обычным видам деятельности	5600	25 436	3 782

ПРИЛОЖЕНИЕ  
к аудиторскому заключению  
ЗАО "ПрайвотерхаусКуперс Аудит"

15 МАЙ 2012

Аудитор




#### 4. Оценочные обязательства

Наименование показателя	Код строки	Остаток на начало отчетного года	Признано	Погашено	Списано как избыточная сумма	Остаток на конец отчетного периода
1	2	3	4	5	6	7
<b>Оценочные обязательства - всего</b>	5700	-	5	-	-	5
В том числе: <i>Резерв на неиспользованные оп</i>	5701	-	5	-	-	5

**ПРИЛОЖЕНИЕ**  
 к аудиторскому заключению  
 ООО "ПрайвэтерхаусКуперс Аудит"

15 МАЙ 2012


Аудитор

  
 \_\_\_\_\_

**5. Обеспечения обязательств**

Наименование показателя	Код строки	На 31 декабря 2011 г.	На 31 декабря 2010 г.	На 31 декабря 2009 г.
1	2	3	4	5
Выданные - всего	5810	850 009	1 700 017	-
в том числе: Залоги	5811	850 009	1 700 017	-

Руководитель




Подпись

Басов М.Д.

расшифровка подписи

Главный  
Бухгалтер



Подпись

Гречихина М.В.

расшифровка подписи


29 февраля 2012



ПРИЛОЖЕНИЕ  
к аудиторскому заключению  
ЗАО "Финанс-интерхаусКуперс Аудит"

15 МАЙ 2012

Аудитор



**ПОЯСНИТЕЛЬНАЯ ЗАПИСКА  
К ГОДОВОЙ БУХГАЛТЕРСКОЙ ОТЧЕТНОСТИ  
ОАО «Группа Русагро»  
ЗА 2011 ГОД**

ПРИЛОЖЕНИЕ  
к аудиторскому заключению  
ЗАО «Прайм-ЭкспертахусКуперс Аудит»

15 МАЙ 2012

Аудитор



\_\_\_\_\_

## I. Общие сведения

### 1. Информация об Обществе

ОАО «Группа Русагро» (далее – Общество) учреждено 19 февраля 2010 г. Учредителями Общества являются: Мошкович В. Н. и Быковская Н. А.

Общество зарегистрировано в ЕГРЮЛ под основным государственным регистрационным номером 1105003000937 19 февраля 2010 г. Обществу присвоен идентификационный номер налогоплательщика (ИНН) 5003077160 (Свидетельство о постановке на учет юридического лица в налоговом органе серия 50 № 011910336 от 24 февраля 2010 г. выдано МИФНС России 14 по Московской области).

Общество зарегистрировано по адресу 147220, Московская область, Ленинский район, пст. Коммунарка, Промзона, владение 2.

Уставом Общества определены следующие основные виды деятельности:

- управление ценными бумагами;

Численность персонала Общества по состоянию на 31 декабря 2011 г. составила 1 человек (31 декабря 2010 г. – 1 человек).

Структура органов управления Общества включает в себя:

- общее собрание акционеров;
- Совет директоров;
- единоличный исполнительный орган (Генеральный директор);
- коллегиальный исполнительный орган (Правление).

В состав Совета директоров Общества входят:

- Зайцев В. А.
- Быковская Н. А.
- Шарова У. И.
- Мерзликин Р. А.
- Буркова А. В.

Генеральным директором Общества является Басов М. Д.

В состав Правления Общества входят:

- Громов В. С.
- Басов М. Д.
- Быковская Н. А.

Бухгалтерская отчетность Общества подлежит обязательному аудиту. Аудитором Общества является ЗАО «ПрайсвотерхаусКуперс Аудит».

ПРИЛОЖЕНИЕ  
к аудиторскому заключению  
ЗАО «ПрайсвотерхаусКуперс Аудит»

15 МАЙ 2012

Аудитор

14

## 2. Операционная среда Общества

Экономика Российской Федерации проявляет некоторые характерные особенности, присущие развивающимся рынкам. Налоговое и валютное законодательство Российской Федерации допускают возможность разных толкований и создают дополнительные трудности для компаний, осуществляющих свою деятельность в Российской Федерации.

Международный кризис рынков государственного долга, вызванный государственной задолженностью, волатильность фондового рынка и другие риски могут оказать негативное влияние на российский финансовый и корпоративный сектор. Будущее экономическое развитие Российской Федерации зависит от внешних факторов и мер внутреннего характера, предпринимаемых Правительством для поддержания роста и внесения изменений в правовую, юридическую и нормативную базу. Руководство полагает, что им предпринимаются все необходимые меры для поддержания устойчивости и развития бизнеса Общества в условиях, сложившихся в бизнесе и экономике.

## II. Учетная политика

Настоящая бухгалтерская отчетность Общества подготовлена на основе следующей учетной политики.

### 1. Основа составления

Бухгалтерская отчетность сформирована исходя из действующих в РФ правил бухгалтерского учета и отчетности, установленных Федеральным законом «О бухгалтерском учете», а также Положением по ведению бухгалтерского учета и бухгалтерской отчетности в РФ и иными нормативными правовыми актами по бухгалтерскому учету, утвержденными Министерством финансов РФ.

Активы и обязательства оценены в отчетности по фактическим затратам, за исключением основных средств и нематериальных активов, финансовых вложений, по которым определяется текущая рыночная стоимость, и активов, по которым в установленном порядке созданы резервы под снижение их стоимости (обесценение), а также оценочных обязательств.

### 2. Краткосрочные и долгосрочные активы и обязательства

В бухгалтерском балансе финансовые вложения, дебиторская и кредиторская задолженность, включая задолженность по кредитам и займам, оценочные обязательства отнесены к краткосрочным, если срок обращения (погашения) их не превышает 12 месяцев после отчетной даты. Остальные указанные активы и обязательства представлены как долгосрочные.

### 3. Финансовые вложения

Финансовые вложения принимаются к бухгалтерскому учету по фактическим затратам на приобретение.

ПРИЛОЖЕНИЕ  
к аудиторскому заключению  
ЗАО "Росагро" от 15 мая 2012 года  
"Куперс Аудит"

Аудитор

Финансовые вложения, по которым не определяется текущая рыночная стоимость, отражены в бухгалтерском балансе по их учетной (балансовой) стоимости. Резерв под обесценение финансовых вложений не создавался в виду отсутствия признаков обесценения финансовых вложений.

#### 4. Расходы будущих периодов

Расходы, произведенные Обществом в отчетном году, но относящиеся к следующим отчетным периодам (расходы на подготовку и освоение производства, разовые платежи за лицензии на использование программного обеспечения, другие виды расходов), отражены как расходы будущих периодов. Эти расходы списываются по назначению равномерно в течение периодов, к которым они относятся.

Расходы будущих периодов, относящиеся к периодам, начинающимся после окончания года, следующего за отчетным, отражены в бухгалтерском балансе как долгосрочные активы по дополнительно введенной строке к статье «Прочие внеоборотные активы». Иные расходы будущих периодов отражены в бухгалтерском балансе как краткосрочные активы по дополнительно введенной строке к статье «Прочие оборотные активы».

#### 5. Задолженность покупателей и заказчиков

Задолженность покупателей и заказчиков определена исходя из цен, установленных договорами между Обществом и покупателями (заказчиками) с учетом всех предоставленных Обществом скидок (накидок) и НДС.

Нереальная к взысканию задолженность списывалась с баланса по мере признания ее таковой. Указанная задолженность учитывается за балансом в течение пяти лет с момента списания для наблюдения за возможностью ее взыскания в случае изменения имущественного положения должника.

Задолженность, которая не погашена в установленный срок или с высокой вероятностью не будет погашена в сроки, установленные договорами, и не обеспеченная соответствующими гарантиями, поручительствами или иными способами обеспечения исполнения обязательств, показана в бухгалтерском балансе за минусом резервов сомнительных долгов. Эти резервы представляют собой консервативную оценку руководством Общества той части задолженности, которая, возможно, не будет погашена. Резервы сомнительных долгов отнесены на увеличение прочих расходов.

#### 6. Денежные эквиваленты и представление денежных потоков в отчете о движении денежных средств

В бухгалтерской отчетности следующие виды краткосрочных финансовых вложений отражаются Обществом в составе денежных эквивалентов:

- открытые в кредитных организациях депозиты до востребования;
- высоколиквидные банковские векселя со сроком погашения «по предъявлении»

В отчете о движении денежных средств денежные потоки Общества, которые не могут быть однозначно классифицированы в составе потоков по текущим, инвестиционным или финансовым операциям, относятся к денежным потокам от текущих операций.



Величина денежных потоков в иностранной валюте для представления в отчете о движении денежных средств подлежит пересчету в рубли по официальному курсу этой иностранной валюты к рублю, устанавливаемому Центральным банком России на дату осуществления или поступления платежа. Разница, возникшая в связи с пересчетом денежных потоков по курсам на даты совершения операций в иностранной валюте и остатков денежных средств и денежных эквивалентов, выраженных в иностранной валюте, на отчетные даты, подлежит включению в строку отчета «Величина влияния изменений курса иностранной валюты по отношению к рублю».

Поступления и платежи, возникающие в связи с начислением процентов по денежным эквивалентам, валютно-обменными операциями и обменом одних денежных эквивалентов на другие денежные эквиваленты, отражаются свернуто по строкам «Прочие поступления»/«Прочие платежи» отчета о движении денежных средств в случае несущественности указанных видов денежных потоков или при условии, что поступления и платежи относятся к одному из указанных выше видов. При этом поступления и платежи, относящиеся к различным видам денежных потоков (в частности, платежи, представляющие потери от валютно-обменных операций, и поступления в связи с начислением процентов по денежным эквивалентам) отражаются развернуто в составе статей «Прочие поступления» и «Прочие платежи» отчета о движении денежных средств.

## 7. Уставный и резервный капитал

Уставный капитал отражен в сумме номинальной стоимости обыкновенных акций, приобретенных акционерами. Величина уставного капитала соответствует установленной в уставе Общества.

В соответствии с законодательством в Обществе создается резервный фонд в размере 5% от уставного капитала.

## 8. Порядок использования чистой прибыли

Порядок и направления использования прибыли соответствуют Уставу Общества и принятым в соответствии с ним внутренним документам.

## 9. Кредиты и займы полученные

Расходы по кредитам и займам отражаются в бухгалтерском учете и отчетности ежемесячно на последнюю дату отчетного месяца в составе прочих расходов, за исключением той их части, которая подлежит включению в стоимость инвестиционного актива.

Включение дополнительных затрат, связанных с получением займов и кредитов, размещением заемных обязательств, в состав прочих расходов производится в том отчетном периоде, в котором были понесены указанные затраты.

## 10. Оценочные обязательства

Общество признает оценочное обязательство при одновременном соблюдении условий признания, установленных в ПБУ 8/2010 «Оценочные обязательства, условные обязательства и условные активы».

ПРИЛОЖЕНИЕ

к аудиторскому заключению

ОАО «Группа Русагро» «Группа Куперс Аудит»

15 МАЙ 2012

Аудитор

Общество создает оценочное обязательство по предстоящей оплате заработанных неиспользованных отпусков работникам. Величина оценочного обязательства по предстоящей оплате заработанных неиспользованных отпусков работникам на конец отчетного года определена исходя из числа дней неиспользованного отпуска и размера среднего заработка каждого работника по состоянию на отчетную дату.

## 11. Расчеты по налогу на прибыль

Величина текущего налога на прибыль определяется на основании данных, сформированных в бухгалтерском учете в соответствии с пунктами 20 и 21 ПБУ 18/02 (исходя из величины условного расхода или условного дохода по налогу на прибыль, скорректированного на сумму постоянных и отложенных налоговых активов и обязательств). Отложенные налоговые активы и отложенные налоговые обязательства отражаются в бухгалтерском балансе, соответственно, в качестве внеоборотных активов и долгосрочных обязательств.

## 12. Признание доходов

Выручка от продажи продукции и оказания услуг признается Обществом по мере отгрузки продукции покупателям (или оказания услуг) и предъявления им расчетных документов. Она отражена в отчетности за минусом НДС, таможенных пошлин и скидок, предоставленных покупателям.

В составе прочих доходов Общества учитываются, в частности:

- доходы от долевого участия в деятельности других организаций – на дату вынесения решения о выплате таких доходов;
- доходы в виде штрафов, пеней и (или) иных санкций за нарушение договорных или долговых обязательств, а также в виде сумм возмещения убытков (ущерба) – на дату признания должником либо на дату вступления в законную силу решения суда;
- доходы прошлых лет – на дату выявления дохода (получения и (или) обнаружения документов, подтверждающих наличие дохода);
- проценты по договорам кредита и займа – на конец месяца или на дату погашения задолженности (если погашение произошло до окончания месяца) из расчета ставки процентов, определенной условиями договора;
- доходы в виде полученных материалов при ликвидации, модернизации, реконструкции, ремонте и пр. основных средств – на дату составления акта ликвидации основного средства;
- доходы в виде выявленных в ходе проведения инвентаризации активов – на дату утверждения результатов проведенной инвентаризации;
- доходы от продажи (покупки) иностранной валюты – на дату перехода права собственности на иностранную валюту (дату продажи или покупки валюты, определяемая на основании документов, предоставленных банком);
- положительные курсовые разницы – на дату совершения операции с иностранной валютой, а также на последний день месяца;
- суммы восстановленных резервов – на последний день месяца;
- суммы кредиторской задолженности, по которым срок исковой давности истек на дату принятия решения о списании этой задолженности в порядке, установленном законодательством Российской Федерации, а также в порядке, установленном законодательством Республики Беларусь, фактически погашенной организацией-распорядительными документами Общества;
- безвозмездно полученное имущество (работы, услуги) – на дату фактического использования имущества, выполненных работ, оказанных услуг.

### 13. Признание расходов

Общество подразделяет расходы по обычными видами деятельности на производственные и периодические. Производственные затраты формируют фактическую себестоимость готовой продукции (выполненных работ, оказанных услуг). К периодическим затратам относятся управленческие и коммерческие расходы, которые не включаются в себестоимость продукции (товаров, работ, услуг), а ежемесячно признаются в качестве расходов по обычным видам деятельности в полном размере.

В составе прочих расходов учитываются, в частности:

- расходы в виде штрафов, пеней и (или) иных санкций за нарушение договорных или долговых обязательств, а также в виде сумм возмещения убытков (ущерба) – на дату признания должником либо на дату вступления в законную силу решения суда;
- расходы прошлых лет – на дату выявления расходов (получения и (или) обнаружения документов, подтверждающих наличие расходов);
- проценты/дисконты по долговым обязательствам - на конец месяца или на дату погашения задолженности (если погашение произошло до окончания месяца) из расчета ставки процентов, определенной условиями договора;
- расходы на оплату банковских комиссий (за предоставление кредита, за открытие и обслуживание кредитной линии, за проведение операций по ссудному счету и пр.), плата за получение банковской гарантии и иные выплаты за банковские услуги – одновременно на дату, когда они имели место исходя из условий договоров.
- расходы от продажи (покупки) иностранной валюты – на дату перехода права собственности на иностранную валюту (дату продажи или покупки валюты, определяемая на основании документов, предоставленных банком);
- отрицательные курсовые разницы – на дату совершения операции с иностранной валютой, а также на последний день месяца;
- начисление резервов – на последний день месяца;
- суммы списанной дебиторской задолженности – на дату наступления оснований для списания задолженности, но не ранее даты оформления соответствующих организационно-распорядительных документов.

### 14. Изменения в учетной политике Общества на 2011 год

#### 14.1 Изменения в бухгалтерском учете

В связи с вступлением в силу Приказов Минфина РФ №167н от 13.12.2010, №186н от 24.12.2010 и №11н от 02.02.2011 в нормативные акты по бухгалтерскому учету были внесены изменения, вступившие в силу с 2011 года, которые повлекли за собой следующие изменения учетной политики Общества на 2011 год:

- с 2011 года Общество установило стоимостной критерий для отнесения активов к категории основных средств в размере 40 тыс. руб. за единицу. До 2011 года к основным средствам Общество относило активы стоимостью не менее 20 тыс. руб. за единицу;
- с 2011 года Общество признает свои обязательства в связи с возникновением у работников права на оплачиваемые отпуска в соответствии с законодательством РФ, квалифицируя их как оценочные обязательства для целей бухгалтерского учета, и создает резерв на предстоящую оплату отпусков работникам. До 2011 года Общество не создавало резерв на предстоящую оплату отпусков работникам.

15 МАЙ 2012

## 14.2 Изменения в формах бухгалтерской отчетности

С годовой бухгалтерской отчетности за 2011 год вступил в силу приказ Минфина РФ от 02.07.2010 №66н «О формах бухгалтерской отчетности организаций», а также ПБУ 23/2011 «Отчет о движении денежных средств», утвержденное приказом Минфина РФ от 02.02.2011 №11н. В связи с различиями представления показателей форм бухгалтерской отчетности согласно данным нормативным актам и порядку представления показателей отчетности в бухгалтерской отчетности за 2010 год (согласно приказу Минфина РФ от 22.07.2003 №67н), отдельные показатели отчетности за 2009 и 2010 гг. представлены в бухгалтерской отчетности за 2011 год по иным строкам отчетности (ниже см. изменения в представлении показателей в формах бухгалтерской отчетности – пункты 19.2.1 – 19.2.4).

Приказ Минфина РФ №66н предусматривает изменения в формах бухгалтерской отчетности, направленные на перенос данных из форм отчетности в состав пояснений к отчетности:

- раздел «Справка о наличии ценностей, учитываемых на забалансовых счетах» исключен из формы бухгалтерского баланса;
- раздел «Расшифровка отдельных прибылей и убытков» исключен из формы отчета о прибылях и убытках;
- раздел 2 «Резервы» исключен из формы отчета об изменениях капитала – информация об оценочных резервах приводится в соответствующих подразделах пояснительной записки, включающих расшифровки активов, в отношении которых созданы такие резервы;
- Приложение к бухгалтерскому балансу (форма № 5) отменено – с бухгалтерской отчетности за 2011 год формируются пояснения к бухгалтерскому балансу и отчету о прибылях и убытках в табличной форме.

### 14.2.1 Изменения в бухгалтерском балансе

- Показатели бухгалтерского баланса подлежат представлению по состоянию на три отчетные даты (31 декабря отчетного года, предыдущего года, а также года, предшествующего предыдущему).
- Из строки «Прочие внеоборотные активы» выделены в отдельную строку результаты исследований и разработок (раздел «Внеоборотные активы»).
- Из строки «Добавочный капитал» выделена в отдельную строку бухгалтерского баланса сумма переоценки внеоборотных активов (раздел «Капитал и резервы»).
- Из строки «Прочие долгосрочные обязательства» выделены в отдельную строку оценочные обязательства (раздел «Долгосрочные обязательства»).
- Переименованы строки «Финансовые вложения» и «Денежные средства» в «Финансовые вложения (за исключением денежных эквивалентов)» и «Денежные средства и денежные эквиваленты» соответственно. Финансовые вложения, представляющие денежные эквиваленты, включаются в строку «Денежные средства и денежные эквиваленты».

Общество приняло решение с бухгалтерской отчетности за 2011 год обособленно представлять в бухгалтерском балансе:

- затраты по объектам незавершенного строительства, капитальных вложений во внеоборотные активы и объектам, требующих монтажа, по дополнительным строкам к строкам «Нематериальные активы» и «Основные средства» раздела «Внеоборотные активы» бухгалтерского баланса;
- стоимость таких видов финансовых вложения, как доли и акции, долговые ценные бумаги, предоставленные займы и депозиты, по дополнительным строкам к строке «Финансовые вложения» раздела «Внеоборотные активы» бухгалтерского баланса.

- сумму расходов будущих периодов, относящихся к периодам, начинающимся после окончания года, следующего за отчетным, а также сумму авансов, выданных при строительстве (приобретении) объектов основных средств и нематериальных активов, по дополнительным строкам к строке «Прочие внеоборотные активы» раздела «Внеоборотные активы» бухгалтерского баланса;
- стоимость таких активов, как сырье и материалы, готовая продукция и товары, готовая продукция и товары отгруженные, затраты в незавершенном производстве, животные на выращивании и откорме по дополнительным строкам к строке «Запасы» раздела «Оборотные активы» бухгалтерского баланса;
- расчеты с покупателями и заказчиками, а также сумму выданных авансов по дополнительным строкам к строке «Дебиторская задолженность» раздела «Оборотные активы» бухгалтерского баланса;
- стоимость таких видов финансовых вложения, как долговые ценные бумаги, предоставленные займы и депозиты, по дополнительным строкам к строке «Финансовые вложения (за исключением денежных эквивалентов)» раздела «Оборотные активы» бухгалтерского баланса;
- сумму расходов будущих периодов, относящихся к периодам, начинающимся после окончания отчетного года, по дополнительной строке к строке «Прочие оборотные активы» раздела «Оборотные активы» бухгалтерского баланса;
- расчеты с поставщиками и заказчиками, суммы авансов полученных, расчеты по налогам и взносам, расчеты с персоналом и расчеты с учредителями по дополнительным строкам к строке «Кредиторская задолженность» раздела «Краткосрочные обязательства» бухгалтерского баланса;

#### **14.2.2 Изменения в отчете о прибылях и убытках**

В состав отчета о прибылях и убытках добавлены справочные показатели «Результат от переоценки внеоборотных активов, не включаемый в чистую прибыль (убыток) периода», «Результат от прочих операций, не включаемый в чистую прибыль (убыток) периода», «Совокупный финансовый результат периода».

#### **14.2.3 Изменения в отчете об изменениях капитала**


В раздел 1 «Движение капитала» отчета внесены следующие изменения:

- добавлены строки: доходы/расходы, относящиеся непосредственно на увеличение/уменьшение капитала, изменение добавочного капитала, изменение резервного капитала, переоценка имущества;
- добавлена графа «Собственные акции, выкупленные у акционеров»;
- исключены показатели межотчетного периода «Изменения в учетной политике», «Результат от переоценки основных средств». Изменения учетной политики подлежат включению в раздел 2 отчета об изменениях капитала «Корректировки в связи с изменением учетной политики и исправлением ошибок». Результат переоценки подлежит отражению в разделе 1 по строке «Переоценка имущества» в соответствующем периоде проведения переоценки;
- величина чистых активов представляется на три отчетные даты.

ПРИЛОЖЕНИЕ  
к аудиторскому заключению  
ЗАО «Т...» «...»/Кулерс Аудит»

15 МАЙ 2012

Аудитор



#### 14.2.4 Изменения в отчете о движении денежных средств

- Денежные средства, направленные Обществом на выплату дивидендов, перенесены из раздела текущей деятельности в раздел финансовой деятельности отчета о движении денежных средств.
- С 2011 года уплаченные Обществом проценты по заемным средствам, включаемые в стоимость инвестиционных активов, отражаются в потоках по инвестиционным операциям. До 2011 года такие проценты включались в денежные потоки по текущей деятельности.
- С 2011 года денежные потоки по финансовым вложениям, приобретаемым с целью перепродажи в краткосрочной перспективе, включаются в потоки по текущим операциям. До 2011 года указанные денежные потоки включались в состав инвестиционной деятельности.
- С 2011 года денежные потоки в иностранной валюте пересчитываются по обменным курсам ЦБ РФ на даты совершения платежей. До 2011 года все денежные потоки в иностранной валюте пересчитывались по обменному курсу ЦБ РФ на отчетную дату.
- С 2011 года в отчет о движении денежных средств не включаются:
  - а) платежи денежных средств, связанные с инвестированием их в денежные эквиваленты
  - б) поступления денежных средств от погашения денежных эквивалентов (за исключением начисленных процентов);
  - в) валютно-обменные операции (за исключением потерь или выгод от операции);
  - г) обмен одних денежных эквивалентов на другие денежные эквиваленты (за исключением потерь или выгод от операции);
  - д) иные аналогичные платежи и поступления, изменяющие состав денежных средств или денежных эквивалентов, но не изменяющие их общую сумму.В отчет о движении денежных средств включаются денежные потоки в сумме начисленных процентов (б), а также потерь и выгод от операций (в+г).
- С 2011 года установлено, что если денежные потоки не могут быть однозначно отнесены к одному из видов денежных потоков (от текущих, инвестиционных или финансовых операций), они включаются в состав денежных потоков по текущим операциям.

#### 15. Изменения в учетной политике Общества на 2012 год

Существенные изменения в учетной политике Общества на 2012 год отсутствуют.

#### 16. Данные прошлых отчетных периодов

##### 16.1 Корректировки данных прошлых отчетных периодов, обусловленные изменениями учетной политики на 2011 год в связи с введением в действие новых и изменением действующих нормативных актов по бухгалтерскому учету

Данные за 2009-2010 годы, приведенные в бухгалтерской отчетности за 2011 год, не были скорректированы Обществом для отражения последствий изменения учетной политики по отражению в бухгалтерском учете и отчетности оценочных обязательств в связи с тем, что оценка в денежном выражении последствий рассматриваемых изменений учетной политики в отношении предыдущих отчетных периодов не может быть произведена Обществом с достаточной надежностью.

В связи с изменением порядка представления денежных поступлений и платежей в отчете о движении денежных средств были проведены корректировки сравнительных данных отчета о движении денежных средств за 2010 год. Существенные корректировки приведены ниже:

Приложение  
к аудиторскому заключению  
«Аудит» «Экспертс Куперс Аудит»

15 Май 2012

тыс. руб

Код строки	Наименование строки	Сумма до корректировки	Корректировка	Сумма с учетом корректировки
4121	Платежи поставщикам за сырье, материалы, работы, услуги	(9 151)	1 396	(7 755)
4122	Платежи в связи с оплатой труда работников	(54)	(3 552)	(3 606)
4124	Платежи налога на прибыль (ранее строка 180 – денежные средства направленные на расчеты по налогам и сборам)	(1 281)	1 281	-
4129	Прочие платежи	(2 529)	875	(1 654)

### III. Раскрытие существенных показателей

#### 1. Финансовые вложения

Дополнительная информация о наличии и движении финансовых вложений в разрезе групп и видов приведена в разделе 1 «Финансовые вложения» табличной формы пояснений к бухгалтерской отчетности.

##### 1.1 Долгосрочные финансовые вложения

###### 1.1.1 Вложения в уставные капиталы

тыс. руб.

Наименование и организационно-правовая форма объекта финансовых вложений	31 декабря 2011 г.	31 декабря 2010 г.	31 декабря 2009 г.
<b>Участие в уставных (складочных) капиталах дочерних и зависимых обществ</b>			
ООО «Группа Компаний «Русагро»	2 386 804	2 386 804	-
<b>Итого вложения в уставные капиталы других организаций</b>	<b>2 386 804</b>	<b>2 386 804</b>	<b>-</b>

Доли в уставных капиталах отражены по первоначальной стоимости финансового вложения. Акции российских эмитентов в составе вложений Общества в уставные капиталы других организаций отражены по текущей рыночной стоимости. Акции дочерних и зависимых обществ не имеют текущей рыночной стоимости, рассчитываемой организатором торгов.

Разница между текущей рыночной стоимостью на отчетную дату и предыдущей оценкой финансовых вложений Общества, по которым определялась текущая рыночная стоимость, является несущественной и поэтому не раскрывается.

###### Крупнейшие дочерние и зависимые общества

Наименование общества	Доля участия в капитале	Местонахождение	Вид деятельности
ООО «Группа Компаний «Русагро»	99,99%	147220, Московская область, Ленинский район, пст. Коммунарка, Промзона, владение 2	Оказание консультационных услуг

ПРИЛОЖЕНИЕ

к аудиторскому заключению  
«Вид деятельности»15 МАЙ 2012  
консультационных услуг

23

АУДИТОР

Резерв под обесценение финансовых вложений в дочерние и зависимые общества в отчетном году и предыдущие отчетные периоды не создавался в связи с отсутствием признаков обесценения в отношении таких вложений.

## 2. Дебиторская задолженность

Информация по раскрытию дебиторской задолженности приведена в разделе 2.1 «Наличие и движение дебиторской задолженности» табличной формы пояснений к бухгалтерскому балансу и отчету о прибылях и убытках.

Суммы поступившей дебиторской задолженности в графах «в результате хозяйственных операций (сумма долга по сделке, операции)», «причитающиеся проценты, штрафы и иные начисления», «погашено» и «списание на финансовый результат» раздела 2.1 пояснений отражены за минусом дебиторской задолженности, поступившей и погашенной (списанной) в одном отчетном периоде.

По состоянию на 31 декабря 2011 г. наиболее крупными дебиторами Общества по видам дебиторской задолженности и срокам ее погашения являются:

тыс. руб.

Вид дебиторской задолженности / Наименование дебитора	Связанная сторона (да/нет)	31 декабря 2011 г.	31 декабря 2010 г.	31 декабря 2009 г.
<b>Краткосрочная дебиторская задолженность</b>				
Расчеты с покупателями и заказчиками				
- ООО «Русагро-Сахар»	да	50 770	11 077	-
- ООО «Чернянский сахарный завод»	да	-	487	-
Авансы выданные поставщикам	нет	-	5 310	-
Прочая дебиторская задолженность	нет	323	26	-
<b>Итого</b>		<b>51 093</b>	<b>16 900</b>	<b>-</b>

## 3. Денежные средства и денежные эквиваленты

Для целей составления бухгалтерской отчетности следующие виды краткосрочных финансовых вложений отражаются Обществом в составе денежных эквивалентов:

- открытые в кредитных организациях депозиты до востребования;
- высоколиквидные банковские векселя со сроком погашения «по предъявлению».

### Состав денежных средств и денежных эквивалентов

тыс. руб.

Наименование показателя	31 декабря 2011 г.	31 декабря 2010 г.	31 декабря 2009 г.
Средства в кассе	-	-	-
Средства на расчетных счетах	5	32	-
<b>Итого</b>	<b>5</b>	<b>32</b>	<b>-</b>

ПРИЛОЖЕНИЕ  
к аудиторскому заключению  
ЗАО «П...» от 15 мая 2012 г. «Куперс Аудит»

15 МАЙ 2012

директор

24



## 4. Капитал и резервы

### 4.1 Уставный капитал

По состоянию на 31 декабря 2011 г. уставный капитал Общества полностью оплачен и состоит из:

Состав уставного капитала	Общее количество, шт.	Номинальная стоимость, тыс. руб.	
		размещенных акций	акций, находящихся в собственности Общества
Обыкновенные акции	79 565 800	2 386 974	-
<b>Итого</b>	<b>79 565 800</b>	<b>2 386 974</b>	<b>-</b>

Основными акционерами Общества являются:

Наименование акционера	Доля участия, %		
	31 декабря 2011 г.	31 декабря 2010 г.	31 декабря 2009 г.
ROS AGRO PLC (ранее Matchzone Holdings Limited)	100%	14,3%	-
Мошкович В.Н.	-	84,7%	-
Быковская Н.А.	-	1%	-

## 5. Кредиты и займы

### 5.1 Кредиты полученные

Общая сумма кредитов, полученных в течение 2011 года, составила 35 833 тыс. руб. (в 2010 году – 13 456 тыс. руб.) Общая сумма кредитов, погашенных в течение 2011 года, составила 763 тыс. руб. (в 2010 году – 290 тыс. руб.), в том числе в части основной суммы долга в 2011 году – 763 тыс. руб. (в 2010 году – 290 тыс. руб.). Основными кредиторами Общества являются:

Вид задолженности / Кредитор	31 декабря 2011 г.		31 декабря 2010 г.		31 декабря 2009 г.	
	Сумма основного долга	Сумма процентов	Сумма основного долга	Сумма процентов	Сумма основного долга	Сумма процентов
<b>Краткосрочные кредиты</b>						
ООО «Группа Компаний «Русагро»	44 775	3 461	12 897	269	-	-
<b>Итого</b>	<b>44 775</b>	<b>3 461</b>	<b>12 897</b>	<b>269</b>	<b>-</b>	<b>-</b>

## 6. Кредиторская задолженность

Дополнительная информация о кредиторской задолженности приведена в разделе 2.3 «Наличие и движение кредиторской задолженности» пояснений к бухгалтерскому балансу и отчету о прибылях и убытках. Суммы поступившей кредиторской задолженности в графах «в результате хозяйственных операций (сумма долга по сделке, операции)», «причитающиеся проценты, штрафы и иные начисления», «погашено» и « списание на финансовый результат», раздела 4.3 пояснений отражены за минусом кредиторской задолженности, поступившей и погашенной (списанной) в одном отчетном периоде.

15 МАЙ 2012

Аудитор

25

По состоянию на 31 декабря 2011 г. наиболее крупными кредиторами Общества по видам кредиторской задолженности и срокам ее погашения являются:

тыс. руб.

Вид кредиторской задолженности / Наименование кредитора	Связанная сторона (да/нет)	31 декабря 2011 г.	31 декабря 2010 г.	31 декабря 2009 г.
<b>Краткосрочная кредиторская задолженность</b>				
Расчеты с поставщиками и подрядчиками				
- ООО «Группа Компаний «Русагро»	да	829	601	-
- ООО ««Русагро-Центр»	да	229	-	-
- ООО ««Русагро-Учет»	да	47	24	-
Задолженность по налогам и взносам	нет	939	1 692	-
Прочая кредиторская задолженность	нет	19	812	-
<b>Итого</b>		<b>2 063</b>	<b>3 129</b>	<b>-</b>

## 7. Выручка от продаж

тыс. руб.

Выручка по видам деятельности	2011 г.	2010 г.
Реализация продукции товаров (услуг), всего:	33 894	9 800
<b>Итого</b>	<b>33 894</b>	<b>9 800</b>

## 8. Расходы по обычным видам деятельности

Информация об объеме и элементах затрат на производство приведена в разделе 3 «Затраты на производство» табличной формы пояснений к бухгалтерскому балансу и отчету о прибылях и убытках. Ниже представлена расшифровка коммерческих и управленческих расходов Общества:

тыс. руб.

Вид расхода по обычным видам деятельности	2011 г.	2010 г.
Аудиторские услуги	14 115	20
Консультационные услуги	10 686	1 092
Услуги нотариуса	28	1 247
Прочие	607	1 423
<b>ИТОГО по строке 2220 «Управленческие расходы» отчета о прибылях и убытках</b>	<b>25 436</b>	<b>3 782</b>

## 9. Прочие доходы и прочие расходы

тыс. руб.

Наименование видов операций, формирующих прочие доходы / прочие расходы	2011 г.		2010 г.	
	Доходы	Расходы	Доходы	Расходы
Вознаграждение членам совета директоров	-	3 472	-	3 408
Проценты к уплате	-	3 193	-	269
Доходы от участия в других организациях	-	-	170	-
Иные операции	-	725	-	1 003
<b>Итого прочие доходы/расходы</b>	<b>-</b>	<b>7 390</b>	<b>170</b>	<b>4 680</b>

ПРИЛОЖЕНИЕ  
к аудиторскому заключению  
ЗАО «ГрайфротерхаусКуперс Аудит»

15 МАЙ 2012

Аудитор

26

## 10. Прибыль на акцию

Базовая прибыль на акцию отражает часть прибыли отчетного периода, которая потенциально может быть распределена среди акционеров – владельцев обыкновенных акций. Она рассчитана как отношение базовой прибыли за отчетный год к средневзвешенному количеству обыкновенных акций в обращении в течение отчетного года. Базовая прибыль равна чистой прибыли отчетного года (строка 2400 отчета о прибылях и убытках) за вычетом дивидендов по привилегированным акциям, начисленным за отчетный период. При расчете средневзвешенного количества обыкновенных акций в обращении в течение отчетного года акции Общества, выкупленные (приобретенные) им, вычитались.

Наименование показателя	2011 г.	2010 г.
Базовая прибыль за отчетный год, тыс. руб.	157	472
Средневзвешенное количество обыкновенных акций в обращении в течение отчетного года, тыс. акций	79 566	79 566
Базовая прибыль на акцию, руб.	0,0020	0,0059

Разводненная прибыль на акцию не рассчитывалась в связи с отсутствием факторов, дающих разводняющий эффект на показатель базовой прибыли на акцию.

## 11. Связанные стороны

### 11.1 Состав связанных сторон

В состав связанных сторон Обществом включены юридические лица, входящие в Группу компаний «Русагро» и основной управленческий персонал Общества.

### 11.2 Продажи связанным сторонам

Выручка Общества от продаж товаров, продукции, работ, услуг связанным сторонам представлена в нижеследующей таблице:

Наименование связанной стороны (характеристика выручки)	тыс. руб.	
	2011 г.	2010 г.
<b>Организации Группы, к которой принадлежит Общество</b>		
ООО «Русагро-Сахар» [оказание услуг]	39 693	9 387
ООО «Чернянский сахарный завод» [оказание услуг]	302	413
<b>ИТОГО</b>	<b>39 995</b>	<b>9 800</b>

Продажа готовой продукции и оказание услуг связанным сторонам осуществлялись Обществом по рыночным ценам в 2011 и 2010 годах.

### 11.3 Закупки у связанных сторон

Стоимость приобретенных товаров, продукции, работ, услуг, оказанных связанными сторонами, составила:

«ПРИЛОЖЕНИЕ  
к аудиторскому заключению  
ЗАО «Прайм-ИнтерхаусКуперс Аудит»

15 МАЙ 2012

Аудитор

27

## ОАО «Группа Русагро»

Пояснительная записка к годовой бухгалтерской отчетности за 2011 год

тыс. руб.

Наименование связанной стороны (вид закупок)	2011 г.	2010 г.
<b>Дочерние общества</b>		
ООО «Группа Компаний «Русагро» [приобретение услуг]	227	601
Итого	227	601
<b>Организации Группы, к которой принадлежит Общество</b>		
ООО «Русагро-Учет» [приобретение услуг]	142	104
ООО «Русагро-Центр» [приобретение услуг]	229	-
Итого	371	104
<b>ИТОГО</b>	<b>598</b>	<b>705</b>

Операции закупок у связанных сторон проводились на обычных коммерческих условиях.

## 11.4 Состояние расчетов со связанными сторонами

тыс. руб.

Наименование связанной стороны	Дебиторская задолженность			Кредиторская задолженность		
	31.12. 2011	31.12. 2010	31.12. 2009	31.12. 2011	31.12. 2010	31.12. 2009
<b>Краткосрочная задолженность</b>						
<b>Дочерние общества</b>						
ООО «Группа Компаний «Русагро»	-	-	-	829	601	-
Итого	-	-	-	829	601	-
<b>Организации Группы, к которой принадлежит Общество</b>						
ООО «Русагро-Сахар»	50 770	11 077	-	-	-	-
ООО «Русагро-Учет»	-	-	-	47	24	-
ООО «Русагро-Центр»	-	-	-	229	-	-
ООО «Чернянский сахарный завод»	-	487	-	-	-	-
Итого	50 770	11 564	-	276	24	-
<b>ИТОГО</b>	<b>50 770</b>	<b>11 564</b>	<b>-</b>	<b>1 105</b>	<b>625</b>	<b>-</b>

## 11.5 Расшифровка денежных потоков со связанными сторонами

тыс. руб.

Наименование основного/дочернего/зависимого общества	Поступления		Платежи	
	2011 г.	2010 г.	2011 г.	2010 г.
<b>Дочерние общества</b>				
ООО «Группа Компаний «Русагро»	32 641	13 187	(763)	(290)
Итого	32 641	13 187	(763)	(290)
<b>Организации Группы, к которой принадлежит Общество</b>				
ООО «Русагро-Сахар»	-	-	-	-
ООО «Русагро-Учет»	-	170	(118)	(99)
ООО «Русагро-Центр»	-	-	-	-
ООО «Чернянский сахарный завод»	789	-	-	-
Итого	789	170	(118)	(99)
<b>ИТОГО</b>	<b>33 430</b>	<b>34 357</b>	<b>(881)</b>	<b>(389)</b>

15 МАЙ 2012

Аудитор

28

Поступления и платежи по операциям со связанными сторонами (за исключением займов предоставленных связанными сторонами и займов выданных связанным сторонам) относятся к денежным потокам по текущей деятельности.

### 11.6 Займы, полученные (предоставленные) от связанных сторон (связанными сторонами)

В отчетном периоде Общество являлось заемщиком по процентным договорам займа со следующими связанными сторонами:

- с ООО «Группа Компаний «Русагро» (валюта займа – рубли, процентная ставка 8,5% годовых, срок погашения – 31 декабря 2012 г.);

Наименование	тыс. руб.	
	2011 г.	2010 г.
<b>Займы, полученные от связанных сторон</b>		
<b>Задолженность на 1 января</b>	<b>13 166</b>	-
Получено в отчетном году	32 641	13 187
Начислено процентов по займам	3 192	269
Возвращено с учетом начисленных процентов	(763)	(290)
<b>Задолженность на 31 декабря</b>	<b>48 236</b>	<b>13 166</b>

Займы, предоставленные связанными сторонами, и займы, выданные связанным сторонам, относятся к денежным потокам по финансовой и инвестиционной деятельности соответственно.

### 11.7 Вознаграждения основному управленческому персоналу

К основному управленческому персоналу Общество относит членов Совета директоров и Правления Общества. Их списки приведены в разделе I пояснительной записки.

В 2011 году Общество начислило управленческому персоналу краткосрочные вознаграждения (заработная плата и премии с учетом обязательных страховых взносов) на общую сумму 3 568 тыс. руб. (в 2010 году – 3 489 тыс. руб.). Долгосрочные вознаграждения управленческому персоналу в 2011 году не начислялись.

## 12. Расчеты по налогу на прибыль

Показатели	тыс. руб.	
	2011 г.	2010 г.
Сумма условного расхода (условного дохода) по налогу на прибыль	214	302
Постоянные налоговые обязательства	725	734
Временные разницы отчетного периода	-	-
Ставка налога на прибыль	20%	20%
Налог на прибыль	939	1 036

В отчетном году сумма постоянных разниц, повлиявших на корректировку условного дохода по налогу на прибыль, составила 3 627 тыс. руб. (в 2010 году – 3 670 тыс. руб.) Указанные постоянные разницы связаны с признанными в бухгалтерском учете расходами, не принимаемыми для целей налогообложения, и нормируемыми расходами.

По данным налогового учета прибыль по итогам 2011 года составила 4 695 тыс. руб. (2010 – 5 178 тыс. руб.).

ПРИЛОЖЕНИЕ

Аудиторская фирма «Специализированный Аудит»

15 МАЙ 2012

Аудитор

29



Директор закрытого акционерного общества  
«ПрайсвотерхаусКуперс Аудит»  
А. А. Окишев  
15 мая 2012 г.



Пронумерован, прошнурован и скреплен печатью (тридцать один) лист.

***Open Joint Stock Company  
“Rusagro Group”***

**Auditor’s Report on Financial Statements  
2011**

**[Translation from Russian original]**





## ***Auditor's Report***

To the shareholders of Open Joint Stock Company "Rusagro Group":

### **Client**

Open Joint Stock Company "Rusagro Group".

State registration with inclusion in the Unified State Register of Legal Entities No. 1105003000937 issued by Interregional Inspectorate of the Russian Federal Tax Service No. 14 for the Moscow region on 19 February 2010.

2, Industrial zone, Kommunarka, Leninski district, Moscow region, Russia, 147220.

### **Auditor**

ZAO PricewaterhouseCoopers Audit (ZAO PwC Audit) located at: 125047, Russian Federation, Moscow, Butyrsky Val, 10.

State registration certificate No. 008.890, issued by Moscow Registration Bureau on 28 February 1992.

Certificate of inclusion in the Unified State Register of Legal Entities regarding the legal entity registered before 1 July 2002 No. 1027700148431 issued by Interregional Inspectorate of the Russian Ministry of Taxes and Levies No. 39 for the Moscow City on 22 August 2002.

Member of non-profit partnership "Audit Chamber of Russia" (NP ACR) being a self-regulating organisation of auditors – registration number 870 in the register of NP ACR members.

Major registration record number (ORNZ) in the register of auditors and audit organisations – 10201003683.

---

*ZAO PricewaterhouseCoopers Audit  
White Square Office Center 10 Butyrsky Val Moscow, Russia, 125047  
T: +7 (495) 967-6000, F: +7 (495) 967-6001, [www.pwc.ru](http://www.pwc.ru)*

TRANSLATOR'S EXPLANATORY NOTE: This version of our report is a translation from the original, which was prepared in Russian. All possible care has been taken to ensure that the translation is an accurate representation of the original. However, in all matters of interpretation of information, views or opinions, the original language version of our report takes precedence over this translation. This English translation does not contain the English translation of the explanatory notes, which are part of the official Russian version of the accompanying financial statements



## ***Auditor's Report***

To the shareholders of Open Joint Stock Company "Rusagro Group":

We have audited the attached financial statements of Open Joint Stock Company "Rusagro Group" (hereinafter – the Company) which comprise the balance sheet as of 31 December 2011, and the profit and loss statement, statement of changes in equity and statement of cash flows for the year ended 31 December 2011 and other supplements to the balance sheet and profit and loss statement and explanatory notes (hereinafter all the reports together are referred to as the "financial statements").

### **The Company's responsibility for the financial statements**

The Company's management is responsible for the preparation and fair presentation of these financial statements in accordance with the reporting rules established in the Russian Federation and for such internal control as management determines is necessary to enable the preparation of financial statements that are free from material misstatement, whether due to fraud or error.

### **The auditor's responsibility**

Our responsibility is to express an opinion as to whether the financial statements are fairly presented based on our audit. We conducted our audit in accordance with the Federal Auditing Standards and International Standards on Auditing. Those Standards require that we comply with ethical requirements and plan and perform the audit to obtain reasonable assurance about whether the financial statements are free from material misstatement.

An audit involves performing procedures to obtain audit evidence about the amounts and disclosures in the financial statements. The procedures selected depend on the auditor's judgment including the assessment of the risks of material misstatement of the financial statements, whether due to fraud or error. In making those risk assessments, the auditor considers internal control relevant to the preparation and fair presentation of the financial statements in order to design audit procedures that are appropriate in the circumstances, but not for the purpose of expressing an opinion on the effectiveness of the entity's internal control. An audit also includes evaluating the appropriateness of accounting policies used and the reasonableness of accounting estimates made by management of the Company, as well as evaluating the presentation of the financial statements.

We believe that the audit evidence we have obtained is sufficient to provide a basis for our audit opinion on the financial statements.

### **Opinion**

In our opinion, the financial statements present fairly, in all material respects, the financial position of the Company as of 31 December 2011 and the results of its operations and its cash flows for the year then ended in accordance with the reporting rules established in the Russian Federation.

Director of ZAO PricewaterhouseCoopers Audit

A.A. Okishev

15 May 2012

**BALANCE SHEET**  
as at 31 December 2011

Company OJSC "Rusagro Group"  
Taxpayer identification number  
Field of activity Management of securities

Legal form/property form Open joint stock company / Private property  
Unit of measurement: thousands of RR  
Address 2, Industrial zone, Kommunarka, Leninski district, Moscow region, Russia, 147220

	Codes
Form on OKUD	0710001
Date (day, month, year)	31/12/2011
OKPO	63584769
INN	5003077160
OKVED	67.12.2
OKOPF/OKFS	47 / 16
OKEI	384

Note	Narrative	Line code	as at 31 December 2011	as at 31 December 2010	as at 31 December 2009
1	2	3	4	5	6
	<b>ASSETS</b>				
	<b>I. FIXED ASSETS</b>				
1	Financial investments	1150	2 386 804	2 386 804	-
	Total Section I	1100	2 386 804	2 386 804	-
	<b>II. CURRENT ASSETS</b>				
2.1	Accounts receivable	1230	51 093	16 900	-
EN, III, 2	Cash and cash equivalents	1250	5	32	-
EN, III, 3	Other current assets	1260	5	5	-
	Total Section II	1200	51 103	16 937	-
	<b>TOTAL SECTIONS I and II</b>	1600	<b>2 437 907</b>	<b>2 403 741</b>	-

Note	Narrative	Line code	as at 31 December 2011	as at 31 December 2010	as at 31 December 2009
1	2	3	4	5	6
	<b>EQUITY AND LIABILITIES</b>				
	<b>III. EQUITY AND RESERVES</b>				
EN, III, 4	Charter capital	1310	2 386 974	2 386 974	-
	Retained earnings (loss)	1370	629	472	-
	Total Section III	1300	2 387 603	2 387 446	-
	<b>IV. NON-CURRENT LIABILITIES</b>				
	Borrowings and bank loans	1410	-	-	-
	Deferred tax liabilities	1420	-	-	-
	Estimated liabilities	1430	-	-	-
	Other liabilities	1450	-	-	-
	Total Section IV	1400	-	-	-
	<b>V. CURRENT LIABILITIES</b>				
EN, III, 5	Borrowings and bank loans	1510	48 236	13 166	-
2.3	Accounts payable	1520	2 063	3 129	-
EN, III, 6	Estimated liabilities	1540	5	-	-
4					
	Total Section V	1500	50 304	16 295	-
	<b>TOTAL SECTIONS III, IV, V</b>	1700	<b>2 437 907</b>	<b>2 403 741</b>	-

Chief Executive Officer \_\_\_\_\_ Basov M.D.

Chief \_\_\_\_\_  
Accountant

Grechikhina M.V.

29 February 2012

**PROFIT AND LOSS STATEMENT  
for 2011**

Company OJSC "Rusagro Group"  
Taxpayer identification number  
Field of activity Management of securities

Legal form/property form Open joint stock company / Private property  
Unit of measurement: thousands of RR

Form on OKUD  
Date (day, month, year)

OKPO  
INN  
OKVED

OKOPF/OKFS  
OKEI

Codes	
Form on OKUD	0710002
Date (day, month, year)	31/12/2011
OKPO	63584769
INN	5003077160
OKVED	67.12.2
OKOPF/OKFS	47 / 16
OKEI	384

Note	Narrative	Line code	2011	2010
1	2	3	4	5
EN, III, 7	Sales	2110	33 894	9 800
	Gross profit (loss)	2100	33 894	9 800
EN, III, 8	General business expenses	2220	( 25 436)	( 3 782)
	Profit (loss) from sales	2200	8 458	6 018
	Interest payable	2330	( 3 193)	( 269)
EN, III, 9	Other income	2340	-	170
EN, III, 9	Other expenses	2350	( 4 197)	( 4 411)
	Income (loss) before taxation	2300	1 068	1 508
EN, III, 12	Current income tax	2410	( 939)	( 1 036)
	including permanent tax liabilities (assets)	2421	725	734
	Other	2460	28	-
	Net profit (loss)	2400	157	472

Note	Narrative	Line code	2011	2010
1	2	3	4	5
	<b>REFERENCE</b>			
	Cumulative financial result for the year	2500	157	472

Chief Executive Officer \_\_\_\_\_ Basov M.D.

Chief Accountant \_\_\_\_\_ Grechikhina M.V.

29 February 2012

**STATEMENT OF CHANGES IN EQUITY  
for 2011**

Company OJSC "Rusagro Group"  
 Taxpayer identification number \_\_\_\_\_  
 Field of activity Management of securities  
 Legal form/property form Open joint stock company / Private property  
 Unit of measurement: thousands of RR

	Codes
Form on OKUD	0710003
3 (day, month, year)	31/12/2011
OKPO	63584769
INN	5003077160
OKVED	67.12.2
OKOPF/OKFS	47 / 16
OKEI	384

**1. Changes in equity**

Note	Narrative	Line code	Charter capital	Own shares buy-back	Additional capital	Reserve capital	Accumulated profit (loss)	Total
1	2	3	4	5	6	7	8	9
	Equity as of 31 December 2009	3100	-	-	-	-	-	-
	for 2010							
	Increase of equity - total:	3210	2 386 974	-	-	-	472	2 387 446
	including:							
	net profit	3211	x	x	x	x	472	472
	formation of charter capital	3214	2 386 974	x	-	x	x	-
	Equity as of 31 December 2010	3200	2 386 974	-	-	-	472	2 387 446
	for 2011							
	Increase of equity - total:	3310	-	-	-	-	157	157
	including:							
	net profit	3311	x	x	x	x	157	157
	Equity as of 31 December 2011	3300	2 386 974	-	-	-	629	2 387 603

**2. Restatements due to changes in accounting policies and correction of mistakes**

Note	Narrative	Line code	as at 31 December 2009	Changes in equity for 2010		as at 31 December 2010
				from net profit (loss)	from other equity	
1	2	3	4	5	6	7
	<b>Equity - total</b>					
	before restatement	3400	-	472	2 386 974	2 387 446
	restatement due to:					
	changes in accounting policies	3410	-	-	-	-
	corrections of accounting errors	3420	-	-	-	-
	after restatement	3500	-	472	2 386 974	2 387 446
	<b>Including:</b>					
	<b>Retained earnings (uncovered loss):</b>					
	before restatement	3401	-	472	-	472
	restatement due to:					
	changes in accounting policies	3411	-	-	-	-
	corrections of accounting errors	3421	-	-	-	-
	after restatement	3501	-	472	-	472
	<b>Other equity: (by items)</b>					
	<b>Charter capital</b>					
	before restatement	3402	-	-	2 386 974	2 386 974
	restatements due to:					
	changes in accounting policies	3412	-	-	-	-
	corrections of accounting errors	3422	-	-	-	-
	after restatement	3502	-	-	2 386 974	2 386 974

**3. Net assets**

Note	Narrative	Line code	as at 31 December 2011	as at 31 December 2010	as at 31 December 2009
1	2	3	4	5	6
	Net assets	3600	2 387 603	2 387 446	-

Chief Executive Officer \_\_\_\_\_ Basov M.D.

Chief Accountant \_\_\_\_\_ Grechikhina M.V.

29 February 2012

**STATEMENT OF CASH FLOWS**  
for 2011

Company OJSC "Rusagro Group"  
Taxpayer identification number  
Field of activity Management of securities

Legal form/property form Open joint stock company / Private property  
Unit of measurement: thousands of RR

Form on OKUD  
Date (day, month, year)

OKPO  
INN  
OKVED

OKOPF/OKFS  
OKEI

Codes	
0710004	
31/12/2011	
63584769	
5003077160	
67.12.2	
47 / 16	
384	

Note	Narrative	Line code	2011	2010
1	2	3	4	5
	<b>Cash flows from operating activities</b>			
	Receipts - total	4110	670	-
	including:			
	from sales of finished goods, trade goods, work, services	4111	670	-
	Payments - total	4120	( 32 574)	( 13 015)
	including:			
	to suppliers for raw materials, works, services	4121	( 20 464)	( 7 755)
	wages and salaries	4122	( 3 306)	( 3 606)
	income tax	4124	( 1 006)	-
	other payments	4129	( 7 798)	( 1 654)
	Net cash flows from operating activities	4100	( 31 904)	( 13 015)
	<b>Cash flows from investing activities</b>			
	Receipts - total	4210	-	170
	including:			
	from sales of shares of other entities	4212	-	170
	Net cash flows from investment activities	4200	-	170
	<b>Cash flows from financing activities</b>			
	Receipts - total	4310	32 640	13 167
	including:			
	borrowings and bank loans	4311	32 640	13 167
	Payments - total	4320	( 763)	( 290)
	including:			
	redemption (buyback) of promissory notes and other debt securities, loan repayment	4323	( 763)	( 290)
	Net cash flows from financing activities	4300	31 877	12 877
	<b>Net cash flows for the reporting period</b>	4400	( 27)	32
	<b>Cash and cash equivalents at the beginning of the reporting period</b>	4450	32	-
	<b>Cash and cash equivalents at the end of the reporting period</b>	4500	5	32

Chief Executive Officer \_\_\_\_\_ Basov M.D.

Chief Accountant \_\_\_\_\_ Grechikhina M.V.

29 February 2012

**Notes to the balance sheet  
and income statement (thousand rubles)**

Company OJSC "Rusagro Group"  
 Taxpayer identification number  
 Field of activity Management of securities  
 Legal form/property form Open joint stock company / Private property  
 Unit of measurement: thousands of RR

Date (day, month, year)	31/12/2011
OKPO	63584769
INN	5003077160
OKVED	67.12.2
OKOPF/OKFS	47 / 16
OKEI	384

**1. Financial investments  
1.1. Movement of financial investments**

Narrative	Line code	Period	at beginning of reporting year		Changes for a period				At end of reporting period		
			Initial cost	Accrued adjustment	Additions	Disposed (redeemed) Initial cost	accrued adjustment	Accrual of initial cost up to the nominal value	of the current market value (impairment loss)	Initial cost	Accrued adjustment
1	2	3	4	5	6	7	8	9	10	11	12
<b>Long term financial assets - total</b>	5301	2011	2 386 804	-	-	-	-	-	-	2 386 804	-
including:	5311	2010	-	-	2 386 974	( 170)	-	-	-	2 386 804	-
Investments to charter capitals	5302	2011	2 386 804	-	-	-	-	X	-	2 386 804	-
	5312	2010	-	-	2 386 974	( 170)	-	X	-	2 386 804	-
Investment to charter capitals of subsidiaries and associates	53021	2011	2 386 804	-	-	-	-	X	-	2 386 804	-
	53121	2010	-	-	2 386 974	( 170)	-	X	-	2 386 804	-
<b>Financial investments - total</b>	5300	2011	2 386 804	-	2 386 974	( 170)	-	-	-	2 386 804	-
	5310	2010	-	-	2 386 974	( 170)	-	-	-	2 386 804	-

**1.2. Other use of financial investments**

Narrative	Line code	as at 31 December 2011	as at 31 December 2010	as at 31 December 2009
1	2	3	4	5
Financial investments pledged - total	5320	1 193 402	2 386 804	-
including: Investments to charter capitals	5321	1 193 402	2 386 804	-

2. Account receivable and accounts payable

2.1. The presence and movement of receivables

Narrative	Line code	Period	Changes for the period										At the end of the period			
			at the beginning of reporting year		Additions						Disposals			Transfer from long-term to short-term (and vice versa)	Recognised under the terms of the contract	Provision for doubtful debt
			Recognised under the terms of the contract	Provision for doubtful debt	As a result of transactions	Receivable on interest, penalties and other accruals	Provision for doubtful debt	Settlement	Write off to expenses	Recovery of the provision for doubtful debt						
4	5	6	7	8	9	10	11	12	13	14						
1	2	3	4	5	6	7	8	9	10	11	12	13	14			
Short-term receivable - total	5510	2011	16 900	-	51 093	-	( 16 900)	-	-	-	-	51 093	-			
including:	5530	2010	-	-	16 900	-	-	-	-	-	-	16 900	-			
Customers and clients	5511	2011	11 564	-	50 770	-	( 11 564)	-	-	-	-	50 770	-			
	5531	2010	-	-	11 564	-	-	-	-	-	-	11 564	-			
Advances given	5512	2011	5 310	-	-	-	( 5 310)	-	-	-	-	5 310	-			
	5532	2010	-	-	5 310	-	-	-	-	-	-	5 310	-			
Other	5513	2011	26	-	323	-	( 26)	-	-	-	-	323	-			
	5533	2010	-	-	26	-	-	-	-	-	-	26	-			
Total	5500	2011	16 900	-	51 093	-	( 16 900)	-	-	-	X	51 093	-			
	5520	2010	-	-	16 900	-	-	-	-	-	X	16 900	-			

2.3. The presence and movement liabilities

Narrative	Line code	Period	Balance at the beginning of the year	Changes for a period						Balance at the end of the period
				Additions		Disposals		transfer from long term to short-term (and vice versa)	write-off to income	
				As a result of transactions	Payable on interest, penalties and other accruals	Settlement	Disposals			
5	6	7	8	9	10					
1	2	3	4	5	6	7	8	9	10	
Short-term payable - total	5560	2011	16 295	37 896	-	( 3 892)	-	-	50 299	
including:	5580	2010	-	16 295	-	-	-	-	16 295	
Payables to suppliers and	5561	2011	625	1 110	-	( 625)	-	-	1 110	
Tax and duties payments	5581	2010	-	625	-	-	-	-	625	
	5562	2011	1 692	939	-	( 1 692)	-	-	939	
Loans	5582	2010	-	1 692	-	( 763)	-	-	1 692	
	5563	2011	13 166	35 833	-	-	-	-	48 236	
Other	5583	2010	-	13 166	-	( 812)	-	-	13 166	
	5564	2011	812	14	-	-	-	-	14	
Total	5584	2010	-	812	-	-	-	-	812	
	5550	2011	16 295	37 896	-	( 3 892)	-	X	50 299	
	5570	2010	-	16 295	-	-	-	X	16 295	



### 3. Cost of production

Narrative	Line code	2011	2010
1	2	3	4
Payroll expenses	5620	72	62
Allocations for social needs	5630	34	23
Other expenses	5650	25 330	3 697
Total	5660	25 436	3 782
Total general expenses	5600	25 436	3 782

#### 4. Estimated liability

Narrative	Line code	At the beginning of the year	Recognised	Used	Written off as exhaustive	At the end of the reporting period
1	2	3	4	5	6	7
<b>Estimated liability - total</b>	5700	-	5	-	-	5
including: <i>Unused vacation rese</i>	5701	-	5	-	-	5