

ПРЕДВАРИТЕЛЬНО УТВЕРЖДЕН:
Решением Совета директоров
ОАО «Группа «Илим» (Протокол № 18 (171) от 22.04.2016)

УТВЕРЖДЕН:
Решением годового Общего собрания акционеров
ОАО «Группа «Илим» (Протокол №3/2016 от 09.06.2016)

2015

Годовой отчет Открытого акционерного общества «Группа «Илим»

Достоверность данных, приведенных в годовом отчете Открытого акционерного общества «Группа «Илим» подтверждена Ревизионной комиссией (Заключение Ревизионной комиссии Открытого акционерного общества «Группа «Илим» по результатам проверки годового отчета и годовой бухгалтерской отчетности Открытого акционерного общества «Группа «Илим» за 2015 год от 4 апреля 2016 года).

Полное наименование: Открытое акционерное общество «Группа «Илим»

Сокращенное наименование: ОАО «Группа «Илим»

Местонахождение и почтовый адрес: Российская Федерация, 191025, Санкт-Петербург, ул. Марата, 17
Тел. (812) 718 60 50, факс: (812) 718-60 06, сайт: www.ilimgroup.ru



Уважаемые акционеры!

2015 год стал успешным для ОАО «Группа «Илим». Благодаря эффективной работе всех комбинатов впервые в своей истории ОАО «Группа «Илим» выпустило более 3 миллионов тонн товарной продукции за год. Достигнут рекордный показатель операционной EBITDA в 44,45 миллиардов рублей, что более чем на 41% превышает показатели 2014 года.

В течение года ОАО «Группа «Илим» достигло заметных успехов в сфере охраны труда. Несмотря на то, что в 2015 году нам не удалось избежать серьезных несчастных случаев, в целом мы добились снижения их количества на 35% по сравнению с 2014 годом. Безопасность сотрудников — это главный приоритет для нас, и мы будем продолжать активно работать в этом направлении.

Мы значительно продвинулись в области обслуживания клиентов, улучшили качество продукции и сделали большой шаг вперед в укреплении своих позиций на мировом рынке. Объемы поставок на стратегический для компании рынок Китая превысили 1,37 миллиона тонн в год. Что касается операционной эффективности, в 2015 году сократилось количество внеплановых простоев оборудования, значительно повысилась эффективность ремонтных работ.

Особое внимание в 2015 году ОАО «Группа «Илим» уделяло снижению воздействия производства на окружающую среду. Каждый из комбинатов реализовывал в течение года экологические проекты для улучшения ситуации в городах нашего присутствия.

Значительные усилия были направлены на оптимизацию всех наших производственных и операционных процессов и на развитие сотрудников.

В 2015 году мы подготовили отличную основу для будущих достижений компании, в том числе, для реализации новых масштабных инвестиционных проектов, необходимых для модернизации и увеличения мощностей наших комбинатов.

В 2016 году нашими приоритетными направлениями остаются безопасность сотрудников, улучшения в области охраны окружающей среды, рост объемов производства и качество продукции. Продолжится работа по повышению операционной эффективности, разработке и внедрению НЦУ и обеспечению клиентского сервиса международного уровня.

В заключение хотел бы поблагодарить акционеров за оказанное доверие и уверен, что совместными усилиями мы сможем достичь всех поставленных целей.

С уважением, Франц Йозеф Маркс

Генеральный директор
ОАО «Группа «Илим»

Оглавление

01. Общие сведения об ОАО «Группа «Илим»	4
02. Обзор основных событий, произошедших в 2015 году с участием ОАО «Группа «Илим»	8
03. Положение ОАО «Группа «Илим» в отрасли	12
04. Основные факторы риска, связанные с деятельностью ОАО «Группа «Илим»	13
05. Отчет Совета директоров о результатах развития ОАО «Группа «Илим» по приоритетным направлениям деятельности	17
06. Информация об использовании энергетических ресурсов	19
07. Ценные бумаги и акционерный капитал	20
08. Структура управления	22
09. Перспективы развития ОАО «Группа «Илим»	35
10. Кадровая и социальная политика	37
11. Охрана труда, промышленная и экологическая безопасность	39
12. Сведения о соблюдении ОАО «Группа «Илим» принципов и рекомендаций Кодекса корпоративного управления	46
13. Годовая бухгалтерская отчетность ОАО «Группа «Илим» за 2015 год	49
14. Заключение Ревизионной комиссии ОАО «Группа «Илим» по результатам проверки годового отчета и годовой бухгалтерской отчетности ОАО «Группа «Илим» за 2015 г.	88

Общие сведения об Открытом акционерном обществе «Группа «Илим»

01

Полное наименование: Открытое акционерное общество «Группа «Илим».

Местонахождение и почтовый адрес:

Российская Федерация, 191025, Санкт-Петербург, ул. Марата, 17.

Открытое акционерное общество «Группа «Илим» (далее — Общество, ОАО «Группа «Илим») создано на основании Решения о создании (Решение №1 от 25 августа 2006 года единственного учредителя Открытого акционерного общества «Группа «Илим» — Ilim Holding SA) и зарегистрировано Межрайонной инспекцией ФНС №15 по Санкт-Петербургу 27 сентября 2006 года.

Основной государственный регистрационный номер: 5067847380189.

Индивидуальный номер налогоплательщика: 7840346335.

05 февраля 2007 года единственным акционером ОАО «Группа «Илим» было принято решение о реорганизации Открытого акционерного общества «Группа «Илим» в форме присоединения Открытого акционерного общества «Производственное объединение «Усть-Илимский лесопромышленный комплекс» (ОГРН 1023802003004, ИНН 3817018917), Открытого акционерного общества «Целлюлозно-картонный комбинат» (ОГРН 1023800838302, ИНН 3803101393), Открытого акционерного общества «Котласский целлюлозно-бумажный комбинат» (ОГРН 1022901141218, ИНН 2905000650), Открытого акционерного общества «Лесопромышленная холдинговая компания «Братский лесопромышленный комплекс» (ОГРН 1023800838291, ИНН 3803101234) к Открытому акционерному обществу «Группа «Илим».

02 июля 2007 года был завершен процесс реорганизации ОАО «Группа «Илим» в форме присоединения к нему вышеперечисленных обществ.

Приоритетные направления деятельности Общества

ОАО «Группа «Илим» специализируется на производстве товарной целлюлозы, бумаги и картона (ОКВЭД 21.1 — производство целлюлозы, древесной массы и картона).

Основную продукцию, выпускаемую ОАО «Группа «Илим» можно разделить на следующие группы:

Товарная целлюлоза:

- Целлюлоза сульфатная беленая из лиственных пород древесины.
- Целлюлоза сульфатная беленая из хвойных пород древесины.
- Целлюлоза сульфатная небеленая из хвойных пород древесины.
- Целлюлоза сульфатная небеленая из опилок и отходов сортирования.

Бумага:

- Бумага мелованная.
- Бумага мешочная.
- Бумага — основа для обоев.
- Бумага листовая для офисной техники.
- Бумага для печати офсетная.
- Бумага для контрольно-кассовой ленты.
- Бумага упаковочная.

Тарный картон:

- Бумага для гофрирования из первичного целлюлозного волокна.
- Картон для плоских слоев гофрированного картона.
- Картон «Белый лайнер».

Сведения о наличии лицензий, связанных с сопровождением его основного вида деятельности

Осуществление основного вида деятельности (производство целлюлозы, древесной массы, бумаги и картона) не требует получения специальных разрешений. Однако Общество имеет целый ряд лицензий, связанных с сопровождением его основного вида деятельности.

Информация об аудитор

Решением годового Общего собрания акционеров Общества от 10 июня 2015 года (Протокол №2/2015 от 10.06.15г.) утвержден аудитор Общества - Акционерное общество «БДО Юникон».

Местонахождение: Россия, 117587, Москва, Варшавское шоссе, д.125, строение 1, секция 11.

Основной государственный регистрационный номер: 1037739271701.

Свидетельство о членстве в Некоммерческом партнерстве «Аудиторская палата России» №3127 от 20.05.09 г.

Основной регистрационный номер в реестре аудиторов и аудиторских организаций: 10201018307.

Телефон: +7 (495) 797-56-65.

Факс: +7 (495) 797-56-60.

E-mail: reception@bdo.ru.

Информация о реестродержателе

В течение 2015 года ведение реестра владельцев именных ценных бумаг Общества осуществляло Акционерное общество «Регистраторское общество «СТАТУС».

Местонахождение: Россия, 109544, Москва, ул. Новорогожская, д. 32, стр. 1.

Основной государственный регистрационный номер: 1027700003924.

Лицензия Центрального банка Российской Федерации на осуществление деятельности по ведению реестра №10-000-1-00304 от 12 марта 2004 года без ограничения срока действия.

Телефон: +7 (495) 974-83-50.

Факс: +7 (495) 678-71-10.

E-mail: office@rostatus.ru; info@rostatus.ru.

Филиалы ОАО «Группа «Илим»

Наименование: Филиал ОАО «Группа «Илим» в г. Братске.

Местонахождение: 665718, Российская Федерация, Иркутская область, г. Братск.

Наименование: Филиал ОАО «Группа «Илим» в Братском районе Иркутской области.

Местонахождение: Российская Федерация, 665752, Иркутская область, Братский район, поселок Озерный, ул. Мира, 2а.

Наименование: Филиал ОАО «Группа «Илим» в г. Усть-Илимске.

Местонахождение: 666684, Российская Федерация, Иркутская область, г. Усть Илимск, промплощадка ЛПК.

Наименование: Филиал ОАО «Группа «Илим» в Усть-Илимском районе Иркутской области.

Местонахождение: Российская Федерация, 666659, Иркутская область, Усть-Илимский район, поселок Невон, а/я 2.

Наименование: Филиал ОАО «Группа «Илим» в г. Коряжме.

Местонахождение: 165651, Российская Федерация, Архангельская область, г. Коряжма, ул. имени Дыбцына, 42.

Наименование: Лесной филиал ОАО «Группа «Илим» в г. Коряжме.

Местонахождение: 165651, Российская Федерация, Архангельская область, г. Коряжма, ул. имени Дыбцына, 38.

Представительства ОАО «Группа «Илим»

Наименование: Представительство ОАО «Группа «Илим» в г. Москве.

Местонахождение: 109544, Российская Федерация,
г. Москва, ул. Большая Андроньевская, д. 17.

Наименование: Представительство ОАО «Группа «Илим» в г. Архангельске.

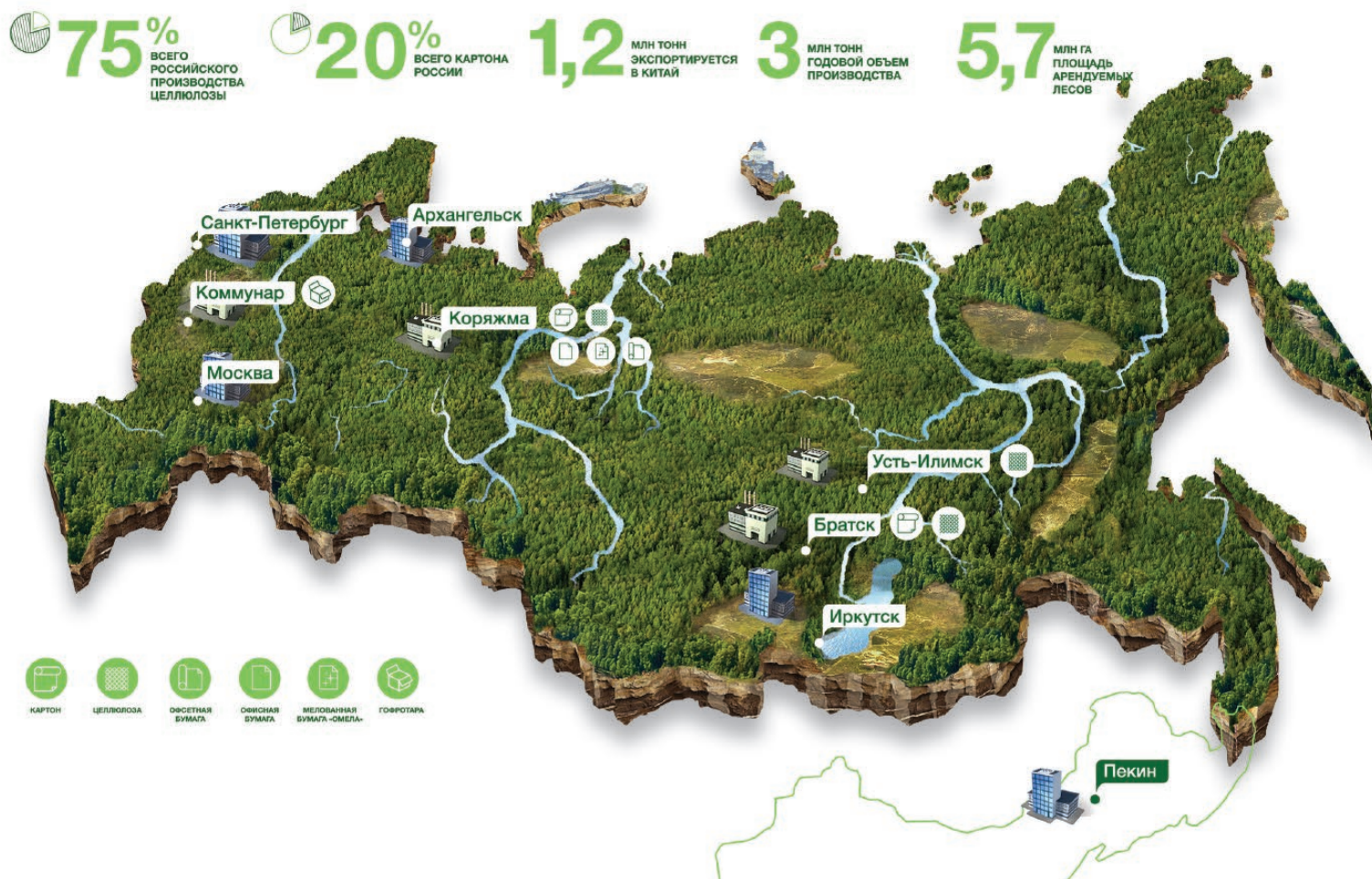
Местонахождение: Российская Федерация, 163000, Архангельская область,
г. Архангельск, ул. Свободы, д. 23.

Наименование: Представительство ОАО «Группа «Илим» в г. Иркутске.

Местонахождение: Российская Федерация, 664003, Иркутская область,
г. Иркутск, ул. Фурье, 1Г.

Наименование: Пекинское представительство ОАО «Группа «Илим» в Китае.

Местонахождение: Китайская Народная Республика, г. Пекин
(Add.No.2 Chao Yang Men Bei Da Jie, Beijing 100027 China.
Swissotel Beijing Hong Kong Macau Center, Office Building).



Обзор основных событий, произошедших в 2015 году с участием ОАО «Группа «Илим»

02

Январь

- В филиале ОАО «Группа «Илим» в г. Коряжме прошла аттестация нештатных спасателей Отраслевой комиссией Минпромторга России по аттестации в химической промышленности аварийно-спасательных служб, аварийно-спасательных формирований, спасателей и граждан, приобретающих статус спасателей. Спасателям присвоена квалификация «Спасатель Российской Федерации».
- В филиале ОАО «Группа «Илим» в г. Коряжме в рамках программы «Илим Эволюция. Культура постоянных улучшений» успешно завершилась подготовка специалистов по основному уровню обучения в рамках программы «Производственное совершенство». Десять работников комбината впервые удостоены сертификата «зеленый пояс».



Февраль

- Филиалом ОАО «Группа «Илим» в г. Братске завершена реализация очередного этапа экологической программы, направленной на снижение воздействия производства на окружающую среду. В рамках этой программы осуществлен монтаж новой барботажной установки на линии аварийного выброса с пропароч-

ной камеры «IMBIN» производства хвойной целлюлозы, что позволит полностью исключить источник выбросов на данном участке.

- В филиале ОАО «Группа «Илим» в г. Усть-Илимске прошла защита «зеленых поясов»: первые семь менеджеров – руководители и специалисты филиалов ОАО «Группа «Илим» в г. Усть-Илимске и Усть-Илимском районе Иркутской области – успешно прошли обучение и стали обладателями «поясов» в рамках программы «Производственное совершенство».
- В филиале ОАО «Группа «Илим» в г. Усть-Илимске в рамках проекта «Нулевая энергия» стартовало внедрение новой системы производственной безопасности LOTO, направленной на повышение безопасности труда при проведении ремонтных работ.

Март

- В филиале ОАО «Группа «Илим» в г. Усть-Илимске в рамках программы «Илим Эволюция. Культура постоянных улучшений» прошел форум по программе «Производственное совершенство». Мероприятие объединило около двухсот человек – директоров, руководителей производств, линейных менеджеров, рабочих филиалов ОАО «Группа «Илим» г. в Усть-Илимске и Усть-Илимском районе Иркутской области. Цель форума – вовлечение сотрудников Общества в процессы постоянного совершенствования через овладение новыми знаниями, методами и инструментами, то есть через расширение профессиональных горизонтов.

- Сотрудники филиала ОАО «Группа «Илим» в г. Братске прошли обучение правилам работы в замкнутых пространствах. С этой целью была подготовлена специальная программа обучения технологического и ремонтного персонала основных производств филиала. Мероприятия направлены на снижение количества несчастных случаев с работниками в замкнутых пространствах, на обеспечение их безопасности.
- Состоялся визит руководства ОАО «Группа «Илим» во главе с Председателем Совета директоров Захаром Давидовичем Смушкиным в филиал ОАО «Группа «Илим» в г. Коряжме. В ходе поездки Председатель Совета директоров Захар Давидович Смушкин встретился с руководителями структурных подразделений филиала и поделился с ними своим видением перспектив развития Общества, а также ответил на вопросы работников филиала.



- ОАО «Группа «Илим» выступило ключевым партнером международной конференции Hawkins Wright Shanghai Symposium по целлюлозно-бумажной промышленности в Шанхае (Китай). В конференции приняли участие представители крупнейших мировых компаний целлюлозно-бумажной промышленности. Генеральный директор ОАО «Группа «Илим» Франц Йозеф Маркс выступил на конференции с докладом о влиянии текущей макроэкономической ситуации в России на развитие российской целлюлозно-бумажной промышленности и о текущих тенденциях отрасли.

Апрель

- Генеральный директор ОАО «Группа «Илим» Франц Йозеф Маркс выступил на открытии ежегодной конференции ведущих компаний и перспективных российских студентов «Менеджмент будущего 15» с лекцией «ОАО «Группа «Илим» — таланты мирового класса для глобального бизнеса». В конференции приняли участие 100 студентов из ведущих ВУЗов всего мира.
- В филиале ОАО «Группа «Илим» в г. Коряжме в рамках программы «Илим Эволюция. Культура постоянных улучшений» прошел форум по производственному совершенству, который собрал двести участников. В ходе форума сотрудники филиала познакомились с инструментами производственного совершенства, которые они смогут использовать на практике для повышения эффективности производственных и бизнес-процессов.



Май

- В филиале ОАО «Группа «Илим» в г. Усть-Илимске прошел первый этап программы проведения капитального ремонта производственного оборудования ОАО «Группа «Илим» - второго технологического потока производства целлюлозы. За шесть дней остановка выполнен значительный объем работ, на которых был задействован весь ремонтный персонал филиала и основные подрядчики.

Июнь

- ОАО «Группа «Илим» приняло участие в крупнейшей в России и странах Восточной Европы международной выставке упаковки, упаковочных технологий и оборудования: 20-й Международной выставке упаковочной индустрии RosUpack. На выставке ОАО «Группа «Илим» представляло завод по производству гофроупаковки, построенный в 2008 году в Ленинградской области, один из крупнейших на Северо-Западе России (принадлежащий аффилированному лицу Общества — ОАО «Илим «Гофра»). В мероприятии приняли участие более 500 компаний из 30 стран.
- Генеральный директор ОАО «Группа «Илим» Франц Йозеф Марк провел встречу со студентами, аспирантами и преподавателями Санкт-Петербургского государственного технологического университета растительных полимеров (СПбГТУРП). В ходе встречи он рассказал о приоритетах ОАО «Группа «Илим» в области безопасности, экологии и качества выпускаемой продукции.

Июль

- В филиалах ОАО «Группа «Илим» в г. Братске и г. Усть-Илимске в рамках корпоративной программы «Береги жизнь» прошли форумы по охране труда. Участниками форумов стали более 200 сотрудников, которые получили по итогам участия сертификаты соответствующего образца. Программа форумов включала обучение, командные задания, обсуждение актуальных проблем в области охраны труда и поиска их решений.

Август

- В филиале ОАО «Группа «Илим» в г. Усть-Илимске стартовала реализация проекта «Реконструкция автоматических установок пожаротушения». Данные мероприятия позволят увеличить защищенность промышленных объектов ОАО «Группа «Илим» от возможных пожаров, снизить риск уничтожения производственного оборудования.

- В рамках благотворительной программы ОАО «Группа «Илим» выделило 3,5 млн рублей на строительство первого в Иркутской области современного крытого детского автогородка в г. Братске. Автогородок будет включать все необходимые элементы, имитирующие проезжую часть, со знаками, светофорами, кольцевыми перекрестками и даже железнодорожным переездом.
- В филиале ОАО «Группа «Илим» в г. Коряжме состоялась встреча врио губернатора Архангельской области Игоря Анатольевича Орлова и Председателя Совета директоров ОАО «Группа «Илим» Захара Давидовича Смушкина. В ходе встречи они посетили бумагоделательное производство и встретились с работниками филиала ОАО «Группа «Илим» в г. Коряжме. Ключевой целью визита стало знакомство с результатами инвестиционного проекта в области освоения лесов, а также планами Общества в области импортозамещения.
- ОАО «Группа «Илим» направило более 6,5 млн. рублей на поддержку образовательных учреждений Усть-Илимского района Иркутской области. Данные средства были потрачены на реконструкцию помещений в Эдучанской средней общеобразовательной школе для размещения в ней детского сада, а также на подготовку школ к новому учебному году и устранение недостатков по предписаниям надзорных органов.

Сентябрь

- В сентябре в филиале ОАО «Группа «Илим» в г. Братске прошли праздничные мероприятия, посвященные 50-летию производства. В рамках праздничных мероприятий были открыты новый крытый каток для летнего и зимнего катания «Илим Спорт Арена», памятник первому директору комбината Михаилу Ивановичу Олонцеву, новый учебный центр филиала ОАО «Группа «Илим» в г. Братске. Почетными гостями праздника стали заместитель Председателя Государственной Думы РФ Сергей Иванович Неверов, глава Иркутской области Сергей Владимирович Ерощенко, мэр Братска

- Сергей Васильевич Серебренников, Председатель Совета директоров Общества Захар Давидович Смушкин, Генеральный директор Общества Франц Йозеф Маркс, партнеры, клиенты, руководители филиала ОАО «Группа «Илим» разных лет. Для жителей города был организован праздник с выступлением звезд российской эстрады.



- Генеральный директор ОАО «Группа «Илим» Франц Йозеф Маркс выступил перед студентами ведущих бизнес-школ мира, проходящих обучение по программе «Doing Business in Russia», в Высшей школе менеджмента Санкт-Петербургского государственного университета.



Октябрь

- В октябре в ОАО «Группа «Илим» завершилась серия тренингов по годовому циклу управления эффективностью Performance road map (PRM) в новом формате бизнес-квеста. Целью тренингов являлось знакомство сотрудников ОАО «Группа «Илим» с внедрением новой программы развития персонала, нацеленной на планирование и достижение целей сотрудниками, оценку достижений и способностей и помощь в их развитии. В обучении приняли участие более 1100 сотрудников Общества.

Ноябрь

- В филиале ОАО «Группа «Илим» в г. Коряжме прошло совещание с отечественными и зарубежными партнерами, приобретающими продукцию ОАО «Группа «Илим» (тарный картон). Целью встречи являлось обсуждение вопросов качества продукции, транспортировки, планирования заказов.
- Заместитель генерального директора ОАО «Группа «Илим» по кадровым ресурсам Екатерина Владимировна Серебренникова выступила перед участниками крупнейшего бизнес-форума о лидерстве, мотивации и управлении людьми в России ReForum «Winning The Hearts» 2015. Центральной темой бизнес-форума стала «Энергия лидерства».
- ОАО «Группа «Илим» получило звание «Экспортер года - 2014». Организатором ежегодной премии «Экспортер года» является Министерство промышленности и торговли Российской Федерации.

Декабрь

- 11 декабря в варочно-промывном цехе филиала ОАО «Группа «Илим» в г. Усть-Илимске была сварена 20-миллионная тонна усть-илимской целлюлозы. Праздник в честь юбилейной варки открыл на предприятии череду торжественных мероприятий, посвященных 35-летию со дня пуска первой очереди Усть-Илимского комбината.



- В декабре производственные мощности филиала ОАО «Группа «Илим» в г. Братске достигли рекордных показателей: произведен 1 миллион тонн товарной продукции в год. К этому событию комбинат шел 50 лет.

Положение ОАО «Группа «Илим» в отрасли

03

ОАО «Группа «Илим» является предприятием целлюлозно-бумажной промышленности.

Все производственные активы ОАО «Группа «Илим» и его аффилированных лиц структурированы по продуктово-географическому принципу.


В европейской части России расположены филиал ОАО «Группа «Илим» в г. Коряжме и Лесной филиал ОАО «Группа «Илим» в г. Коряжме (Архангельская область), региональное сервисное предприятие, расположенное в Архангельской области, а также завод по производству гофротары, расположенный в Ленинградской области.

В Сибири находятся филиалы ОАО «Группа «Илим» в г. Братске и Братском районе Иркутской области, филиалы ОАО «Группа «Илим» в г. Усть-Илимске и Усть-Илимском районе Иркутской области.


Общий годовой объем производства целлюлозно-бумажной продукции ОАО «Группа «Илим» и его аффилированных лиц за 2015 год превысил 3,1 млн. тонн.

Объемы производства по основным продуктовым группам, выпускаемым ОАО «Группа «Илим» (в том числе заводом по производству гофроупаковки):

- **Товарная целлюлоза.** Выпуск по итогам 2015 года составил 1 935 тыс. тонн
- **Бумага.** Выпуск по итогам 2015 года составил 460 тыс. тонн



- **Тарный картон.** Выпуск по итогам 2015 года составил 664 тыс. тонн
- **Гофроупаковка** (производство осуществляется на базе завода по производству гофроупаковки). Выпуск по итогам 2015 года составил 135 млн. м²



Основные факторы риска, связанные с деятельностью ОАО «Группа «Илим»

04

Общество, в лице менеджмента, осуществляет постоянный мониторинг и оценку факторов риска, связанных с деятельностью Общества, и не рассматривает на данный момент указанные ниже риски как значительные для деятельности Общества.

Отраслевые риски

Риски, связанные со сбытом продукции

ОАО «Группа «Илим» — лидер российской целлюлозно-бумажной промышленности по объемам производства продукции. Продукция Общества реализуется на рынках Европы, России, а также в странах СНГ и Юго-Восточной Азии (в Китае, Японии и Корее). Являясь крупным экспортером целлюлозы и тарного картона, Общество несет риски, связанные со снижением спроса на свою продукцию, что может произойти в результате структурных изменений спроса или экономического спада на рынках, на которых реализуется продукция Общества. Также, в случае изменения курсов валют или изменения соотношения спроса и предложения на внутреннем или экспортном рынках Общества, существует риск изменения цен на продукцию Общества, что наблюдалось в 2013-2015 гг. и может повториться в будущем.

Основные факторы риска, влияющие на спрос, цены и предложение в отрасли:

- мировой спрос на конечные товары целлюлозно-бумажной отрасли (бумага, упаковка);
- увеличение мировых производственных мощностей в отрасли (риск перепроизводства);
- изменение обменных курсов валют между странами, имеющими большое влияние в отрасли (Канада, Чили, Бразилия, Китай, США, Россия, страны ЕС);
- изменение в технологиях производства (например, производство целлюлозы из эвкалипта);
- административные барьеры.

Риски, связанные с зависимостью от доступности лесосырьевой базы

Общество зависит от доступности лесных участков, на которых оно может вести лесозаготовительные работы, и их породного состава. Лесосырьевая база Общества арендована на долгосрочной основе. В целях минимизации риска дефицита лесосырья Общество проводит превентивные мероприятия, которые, в частности, включают строительство объектов лесной инфраструктуры и увеличение собственных лесозаготовительных мощностей.

Риски, связанные с соблюдением законодательства в сфере охраны окружающей среды

На данный момент наблюдается тенденция ужесточения законодательства в сфере охраны окружающей среды. Общество в процессе деятельности производит сбросы и выбросы вредных веществ с учетом действующих допустимых норм. Изменение этих норм может привести к их нарушению в краткосрочном периоде и повлечь штрафы для Общества. Общество предпринимает меры, в том числе, осуществляя крупные инвестиционные проекты с применением наилучших технологий, для сокращения вредного воздействия на окружающую среду и минимизации рисков.

Общество производит периодическую оценку своих обязательств в области охраны окружающей среды. В условиях текущей практики применения действующего законодательства Общество не имеет значительных обязательств по возмещению вреда окружающей среде.

Страновые риски

Введение санкций в отношении Российской Федерации со стороны США и стран ЕС не оказало непосредственного влияния на деятельность Общества. В то же время, Общество постоянно оценивает риски дальнейшего ухудшения ситуации и прорабатывает программу антикризисных мер в случае реализации негативного сценария, в частности, перераспределение товарной продукции между рынками.

В связи с продолжающейся в течение 2015 года девальвацией рубля Правительство Российской Федерации предпринимает меры по структурным изменениям экономики и стимулированию экономического развития. Общество постоянно производит мониторинг таких изменений и оценивает возможности и риски, исходя из изменения нормативной базы.

Финансовые риски

В процессе обычной хозяйственной деятельности Общество подвергается различным финансовым рискам, общее управление которыми призвано минимизировать потенциальное негативное влияние финансовых рисков на деятельность Общества.

Ограничение доступности финансирования банками и снижение финансового рейтинга России незначительно увеличило стоимость финансовых ресурсов для Общества, однако Общество постоянно изучает новые возможности для финансирования.

Общество не использует производные финансовые инструменты для хеджирования своих рисков на регулярной основе. В Обществе приняты политики в отношении управления кредитным риском и хеджирования валютного риска.

Кредитный риск

Общество подвержено кредитному риску, связанному в основном с дебиторской задолженностью по расчетам с покупателями. Большинство потребителей продукции Общества ведет хозяйственную деятельность в целлюлозно-бумажной промышленности, поэтому на степень кредитного риска Общества могут повлиять негативные изменения в данной отрасли. Фактором развития этого риска также является ограничение возможностей покупателей на внутреннем рынке привлекать заемные средства для ведения хозяйственной деятельности, в том числе, для своевременной оплаты за продукцию.

Для минимизации последствий кредитного риска Общество применяет кредитную политику для управления возникающими рисками в области продаж. Благодаря продуманной кредитной политике удалось сдержать величину задолженности покупателей на оптимальном уровне и не допустить ее роста.

Валютный риск

Имея большую долю экспорта в страны Юго-Восточной Азии, Западной и Восточной Европы, Общество проводит операции с участием различных видов валют, преимущественно долларов США и евро. Также, часть расходов, активов и обязательств Общества номинированы в иностранной валюте. Валютный риск для Общества связан с колебаниями курса рубля относительно курсов этих иностранных валют.

Общество проводит постоянный мониторинг изменения валютных курсов для нахождения баланса между входящими и исходящими потоками, а также активами и обязательствами, номинированными в иностранной валюте, для минимизации последствий валютного риска.

Правовые риски

Общество строит свою деятельность в четком соответствии с налоговым, таможенным и валютным законодательством, отслеживает и своевременно реагирует на его изменения, а также стремится к конструктивному диалогу с регулирующими органами в вопросах толкования и применения норм законодательства.

Риски, связанные с изменением налогового законодательства

Система налогообложения Российской Федерации находится в процессе становления и характеризуется большим количеством налогов, частыми изменениями и непоследовательностью правоприменения.

Многие вопросы, связанные с практическим применением законов, остаются неясными и усложняют осуществление Обществом финансово-хозяйственной деятельности.

Остается риск того, что по вопросам, допускающим возможность различной интерпретации, налоговые органы Российской Федерации могут занять позицию, отличную от позиции Общества. Подобная неоднозначность может привести к тому, что Общество будет вынуждено заплатить дополнительные налоги, штрафы и пени.

Риски, связанные с изменением валютного регулирования

Общество является активным участником внешнеэкономических отношений. Часть активов и обязательств Общества выражена в иностранной валюте. В связи с этим государственный механизм валютного регулирования влияет на финансово-хозяйственную деятельность Общества.

Общество осуществляет постоянный мониторинг изменения нормативной базы в области валютного регулирования и контроля, четко следует установленным правилам и выполняет правомерные рекомендации агентов валютного контроля.

Риски, связанные с изменением порядка таможенного оформления и уплаты таможенных пошлин

Общество является активным участником внешнеэкономических отношений, вследствие чего подвержено рискам, связанным с изменением законодательства в области государственного регулирования внешнеторговой деятельности, а также таможенного законодательства, регулирующего отношения по установлению порядка перемещения товаров через таможенную границу Российской Федерации, установлению и применению таможенных режимов, установлению, введению и взиманию таможенных платежей.

В качестве риска можно выделить возможность изменения ставок таможенных пошлин (как ввозных, так и вывозных) на отдельные товары, в отношении которых Общество заключает внешнеторговые сделки. Основным негативным последствием реализации данного риска является увеличение расходов и снижение эффективности экспорта.

Общество выполняет требования таможенного контроля, своевременно оформляет всю документацию, необходимую для осуществления экспортных и импортных операций.

Риски, связанные с изменением антимонопольного законодательства

Общество занимает в Российской Федерации значительную долю на рынке целлюлозно-бумажной продукции, в связи с чем возникают риски, связанные с изменением антимонопольного законодательства.

Общество осуществляет постоянный мониторинг не только изменений действующего законодательства, но и разрабатываемых законопроектов, оценивает характер таких изменений и учитывает их в своей деятельности, что позволяет минимизировать правовые риски, связанные с изменением требований антимонопольного регулирования.

Операционные риски

Риски, связанные с изношенностью основных средств

Общество подвержено рискам в связи с наличием изношенных основных средств, включающих оборудование, здания и технические сооружения. Фактором риска являются условия агрессивной среды эксплуатации основных средств.

Общество принимает превентивные меры по снижению рисков, связанных с изношенностью основных средств, которые включают проведение программы по модернизации и замене оборудования. Общество реализует крупномасштабные инвестиционные проекты, предполагающие использование современных передовых технологий. Помимо этого, в Обществе действует политика в области страхования имущества и перерывов в производстве.

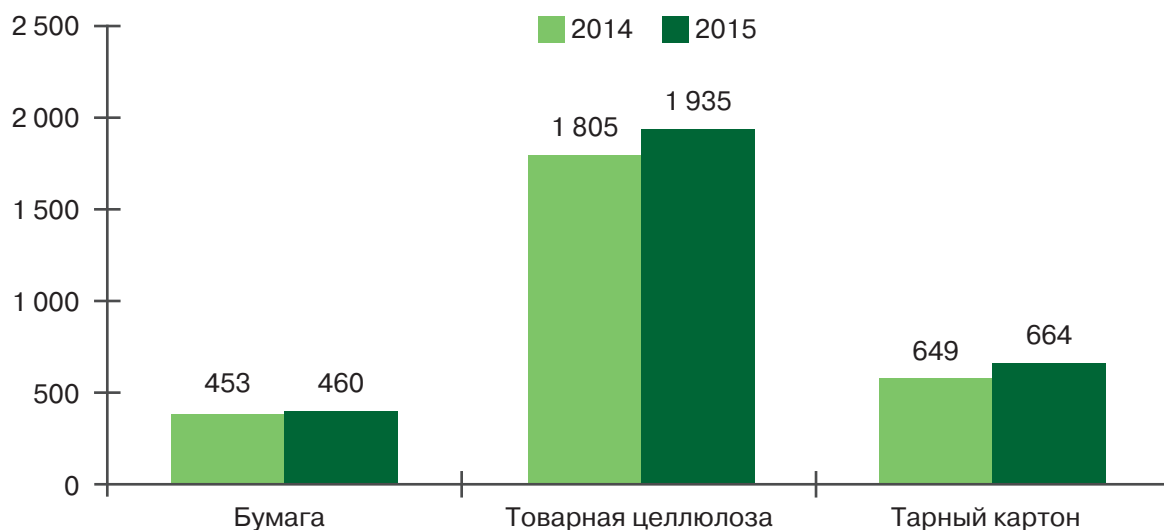
Риски, связанные с безопасностью производства

Общество подвержено рискам в связи с использованием в производственной деятельности опасного оборудования. Возможные аварии несут риски существенных потерь и временного приостановления деятельности. В Обществе разработаны меры по снижению рисков возникновения аварий и пожаров. В рамках инвестиционных проектов внедряются автоматизированные системы безопасности. В повышенном объеме внедрены технологические аудиты безопасности объектов. Общество оценивает данный риск как управляемый.

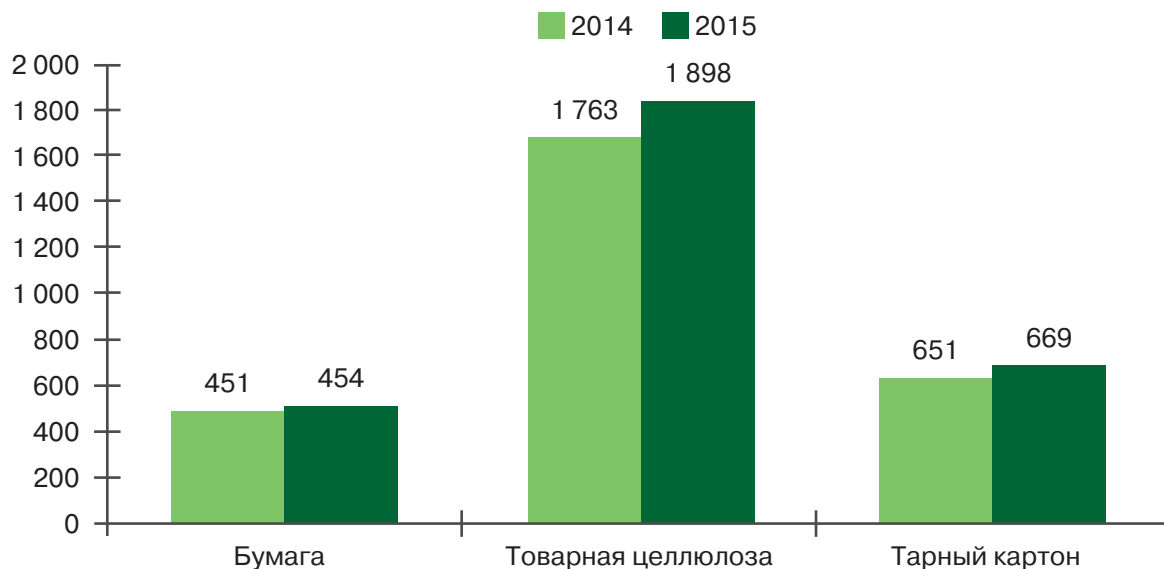
Отчет Совета директоров о результатах развития ОАО «Группа «Илим» по приоритетным направлениям деятельности

05

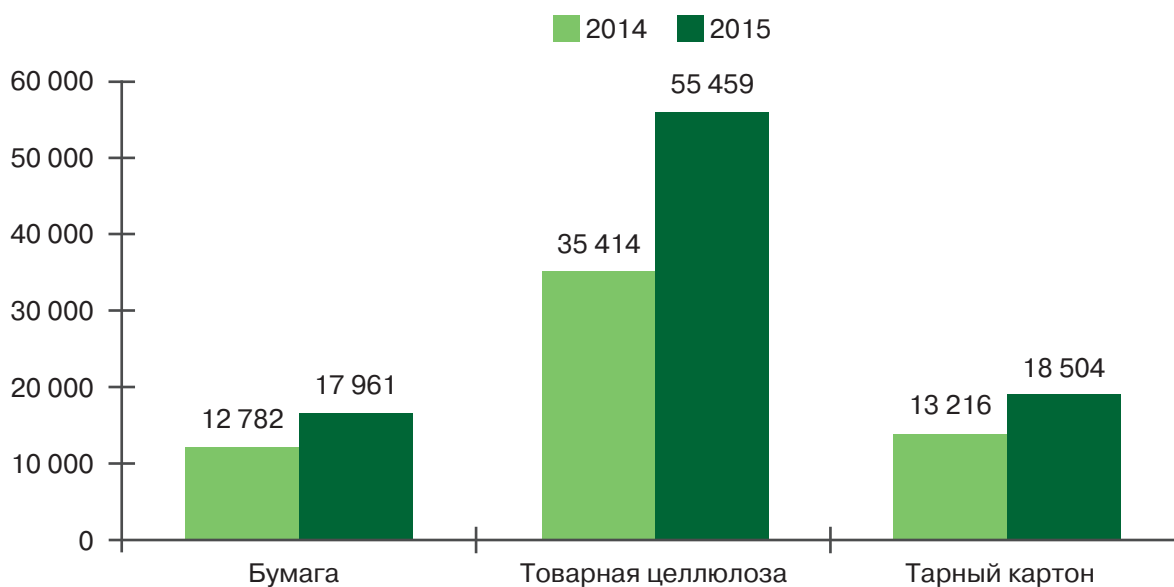
Динамика показателей производственной деятельности (тыс. тонн)



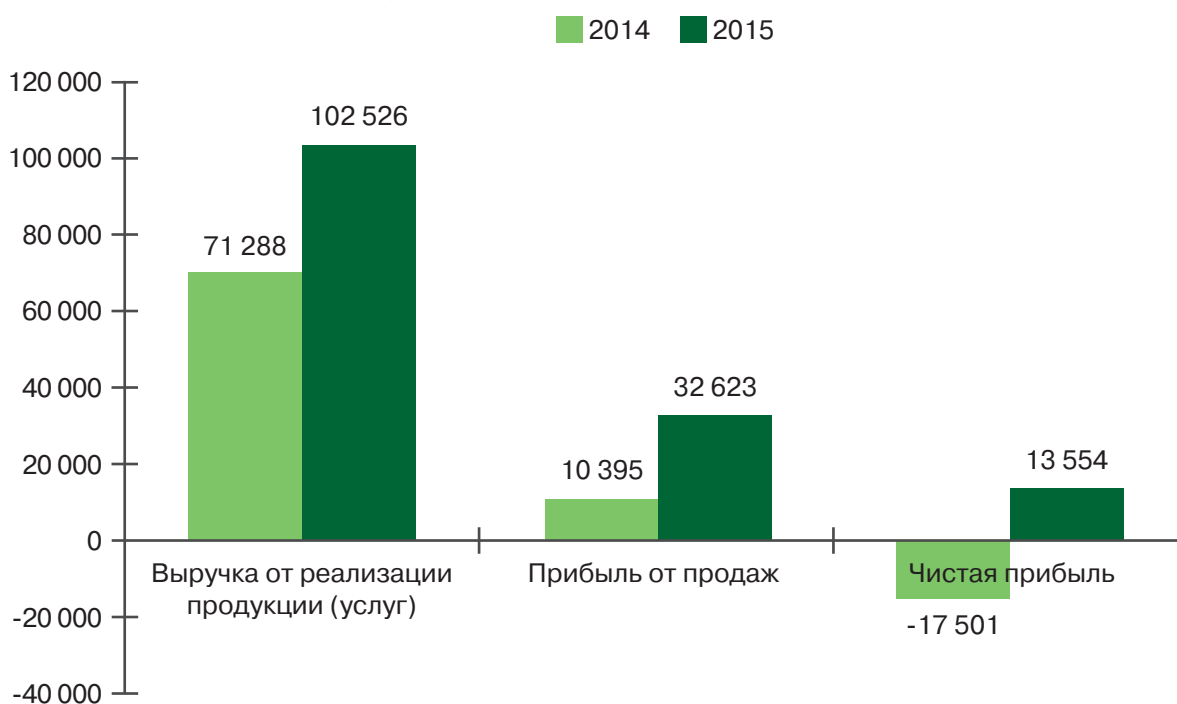
Показатели объемов продаж основных видов продукции (тыс. тонн)



Показатели объемов выручки от продаж основных видов продукции (млн.руб.)



Динамика результатов финансово-хозяйственной деятельности (млн.руб.)



Информация об использовании энергетических ресурсов

06

Наименование энергетического ресурса	Единица измерения	Произведено		Закуплено	
		Всего (в натуральном выражении)	В т.ч. использовано на собственные нужды, (в натуральном выражении)	В натуральном выражении	В денежном выражении (млн. руб.)
Электрическая энергия	млн. кВт.ч	2 136	1 943	3 199	3 487
Тепловая энергия	тыс. Гкал	13 931	13 356	1 641	1 308
Бензин автомобильный	тонн	0	0	3 013	108
Топливо дизельное	тонн	0	0	97 177	3 116
Мазут	тонн	0	0	82 569	888
Газ	тыс.м ³	0	0	874 735	3 138

Иные виды энергетических ресурсов в течение 2015 года ОАО «Группа «Илим» не использовало.

Ценные бумаги и акционерный капитал

07

Размер уставного капитала Общества на 31 декабря 2015 года составляет 6 123 092 946 рублей.

Информация о ценных бумагах

Общее количество ценных бумаг	6 123 092 946 обыкновенных именных акций
Номинальная стоимость ценных бумаг	1 (один) рубль
Государственный регистрационный номер выпуска ценных бумаг	1-01-03913-D
Дата государственной регистрации выпуска ценных бумаг	10 ноября 2006 года
Дата государственной регистрации дополнительных выпусков ценных бумаг	22 марта 2007 года

Отчет о выплате объявленных (начисленных) дивидендов в 2015 г.

На годовом Общем собрании акционеров ОАО «Группа «Илим» 10 июня 2015 года (Протокол №2/2015 от 10.06.15г.) по вопросу повестки дня «О выплате (объявлении) дивидендов Открытого акционерного общества «Группа «Илим» по результатам 2014 года» было принято решение:

«Прибыль Открытого акционерного общества «Группа «Илим» по результатам 2014 года не распределять. Дивиденды по результатам 2014 года не выплачивать».

На внеочередном Общем собрании акционеров ОАО «Группа «Илим» 27 декабря 2015 года (Протокол №5/2015 от 28.12.15 г.) по вопросу повестки дня «О выплате (объявлении) дивидендов Открытого акционерного общества «Группа «Илим» по результатам 9 месяцев 2015 года» было принято решение:

«Выплатить дивиденды по обыкновенным именным акциям Открытого акционерного общества «Группа «Илим» по результатам 9 месяцев 2015 года в денежной форме в размере 67 (Шестьдесят семь) копеек на одну обыкновенную именную акцию Открытого акционерного общества «Группа «Илим».

Установить дату, на которую определяются лица, имеющие право на получение дивидендов — 07 января 2016 года».

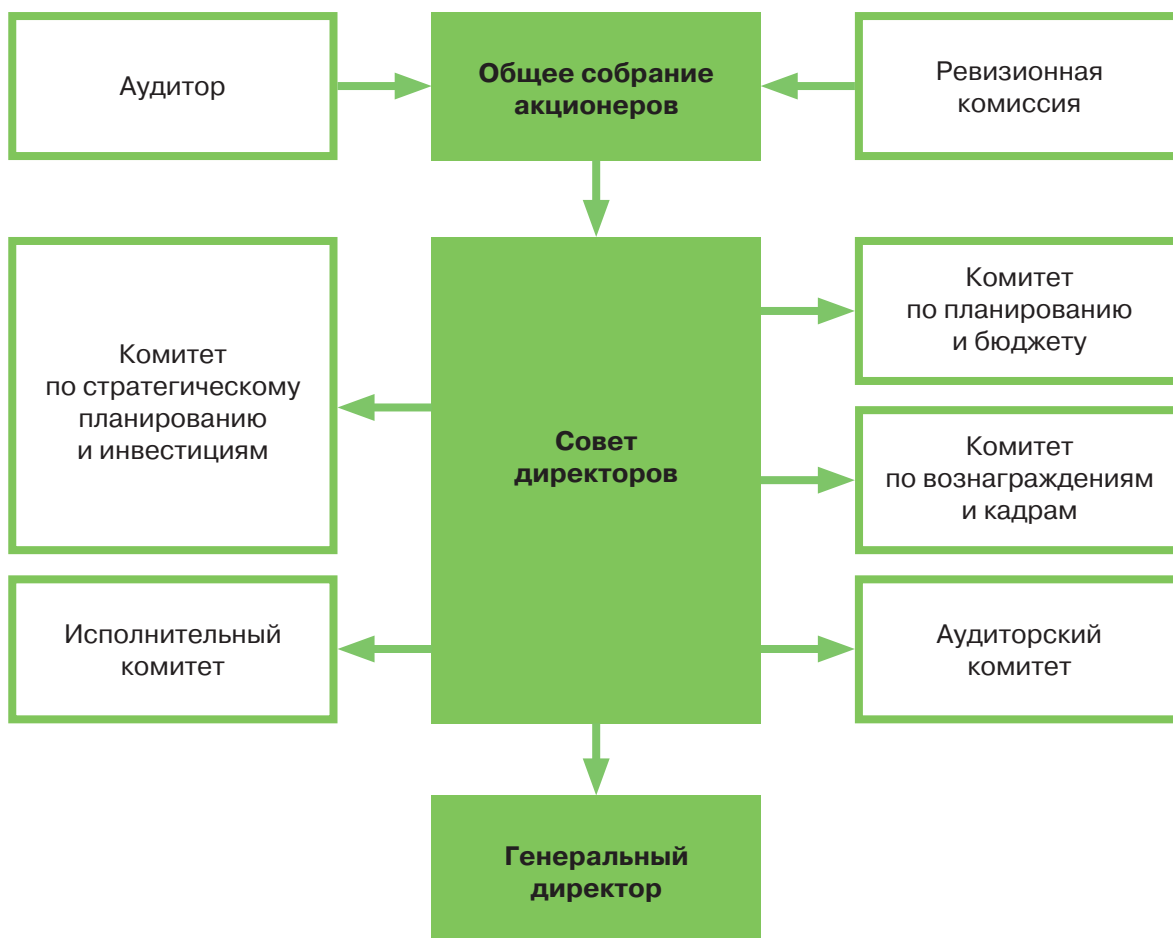
Размер объявленных (начисленных) ОАО «Группа «Илим» дивидендов

Дата принятия Общим собранием акционеров решения о выплате/ невыплате дивидендов	Дата составления списка лиц, имеющих право на получение дивидендов	Период, за который выплачиваются дивиденды	Размер дивиденда на одну акцию	Общий размер дивидендов
28.06.2008 г.	23.05.2008 г.	2007 год	35 коп.	2 143 млн. руб.
03.12.2010 г.	28.10.2010 г.	9 месяцев 2010 года	45 коп.	2 755 млн. руб.
28.06.2011 г.	23.05.2011 г.	2010 год	43 коп.	2 633 млн. руб.
19.06.2012 г.	14.05.2012 г.	2011 год	72 коп.	4 409 млн. руб.
27.12.2015 г.	07.01.2016 г.	9 месяцев 2015 года	67 коп.	4 102 млн. руб.

Структура управления

08

Организационная структура Общества



— орган управления Общества

— не является органом управления Общества

Общее собрание акционеров

Общее собрание акционеров — высший орган управления Общества, через который акционеры реализуют свое право на участие в управлении Обществом.

В 2015 году состоялось 5 Общих собраний акционеров Общества (включая годовое Общее собрание акционеров), на которых в общей сложности было рассмотрено 82 вопроса.

Совет директоров

Совет директоров — орган управления, осуществляющий общее руководство деятельностью Общества.

Целями деятельности Совета директоров являются обеспечение достижения максимальной стоимости бизнеса, увеличение активов Общества, защита прав и законных интересов акционеров Общества, осуществление эффективного контроля за Генеральным директором Общества, обеспечение полноты, достоверности и объективности публичной информации об Обществе.

Работу Совета директоров организует Председатель Совета директоров ОАО «Группа «Илим», который избирается членами Совета директоров Общества из числа членов Совета директоров большинством голосов от общего числа всех членов Совета директоров на срок, соответствующий сроку полномочий Совета директоров.



Смушкин Захар Давидович

Председатель Совета директоров

Окончил Ленинградский государственный технологический институт целлюлозно-бумажной промышленности. По окончании аспирантуры работал в профильном научно-исследовательском институте.

В 1992 году с группой единомышленников основал лесопромышленную компанию Илим Палп Энтерпрайз, реорганизованную в 1996 году в ЗАО «Илим Палп Энтерпрайз». Будучи генеральным директором, создал крупнейшую в России вертикально-интегрированную лесопромышленную корпорацию.

В 2001 году был избран Председателем Совета директоров ЗАО «Илим Палп Энтерпрайз». Принимал участие в определении стратегии и идеологии развития бизнеса в долгосрочной перспективе.

Член бюро правления Российского союза промышленников и предпринимателей, член попечительского совета Санкт-Петербургского государственного технологического университета растительных полимеров и президиума Конфедерации лесопромышленников Севера-Запада.

В 2003 году удостоен звания почетного доктора Санкт-Петербургской лесотехнической академии.

С 2006 года Председатель Совета директоров ОАО «Группа «Илим».

Акциями ОАО «Группа «Илим» не владеет.

В течение 2015 года сделок по приобретению или отчуждению акций ОАО «Группа «Илим» не совершал.



Зингаревич Михаил Геннадьевич

В 1981 году окончил Ленинградский технологический институт целлюлозно-бумажной промышленности по специальности «машины и аппараты ЦБП». С 1981-го по 1991 год работал на различных предприятиях отрасли, в том числе, на Сегежском ЦБК, Измайльском ЦКЗ.

В 1991 году возглавил отдел продаж компании ТОО «Техноферм», где создал систему поставок на экспорт целлюлозно-бумажной продукции.

В 1992 году с группой единомышленников основал лесопромышленную компанию Илим Палп Энтерпрайз, реорганизованную в 1996 году в ЗАО «Илим Палп Энтерпрайз», где в качестве директора по маркетингу и логистике компании организовал систему отгрузок, логистики и продаж в Восточной, Западной Европе и в Китае.

С 2001 года — член Совета директоров ЗАО «Илим Палп Энтерпрайз», курировал продажи компании, маркетинговую стратегию и развитие новых бизнесов.

В 2007 году удостоен звания почетного профессора Санкт-Петербургского государственного технологического университета растительных полимеров.

С 2006 года входит в состав Совета директоров ОАО «Группа «Илим».

Акциями ОАО «Группа «Илим» не владеет.

В течение 2015 года сделок по приобретению или отчуждению акций ОАО «Группа «Илим» не совершал.



Зингаревич Борис Геннадьевич

В 1981 году окончил Ленинградский технологический институт целлюлозно-бумажной промышленности.

Карьеру в целлюлозно-бумажной отрасли начал в 1981 году механиком на Кондопожском целлюлозно-бумажном комбинате. В 1985 году перешел на Ленинградскую картонную фабрику (сейчас Открытое акционерное общество «Санкт-Петербургский картонно-полиграфический комбинат») в качестве мастера картоноделательного цеха, а уже в 1989 году занимал должность начальника производства. В том же году избран Председателем профсоюзного комитета фабрики.

В 1991 году принял участие в основании компании ТОО «Техноферм» и возглавил ее в качестве генерального директора. Компания специализировалась в области продажи товаров на основе бумаги и картона.

В 1992 году с группой единомышленников основал лесопромышленную компанию Илим Палп Энтерпрайз, реорганизованную в 1996 году в ЗАО «Илим Палп Энтерпрайз». Участвовал в создании крупнейшей в России вертикально-интегрированной лесопромышленной корпорации.

Занимал должность Председателя Совета директоров Открытого акционерного общества «Санкт-Петербургский картонно-полиграфический комбинат» и участвовал в развитии крупнейшего в России производства упаковочного картона из вторичного сырья.

До 2000 года работал в должности заместителя генерального директора ЗАО «Илим Палп Энтерпрайз» и занимался вопросами оперативного управления. В декабре 2000 года вошел в состав Совета директоров ЗАО «Илим Палп Энтерпрайз» и сосредоточился на разработке стратегии компании и внедрении принципов корпоративного управления.

В 2002–2003 годах руководил процессом реструктуризации компании, построением продуктовых бизнес-единиц и формированием общей стратегии бизнеса.

В 2003 году возглавил проект «Корпоративный Университет» компании ЗАО «Илим Палп Энтерпрайз», инициировав масштабную программу подготовки кадрового резерва, развития корпоративной культуры и внутренних коммуникаций.

В 2007 году удостоен звания почетного профессора Санкт-Петербургского государственного технологического университета растительных полимеров.

С 2006 года входит в состав Совета директоров ОАО «Группа «Илим».

Акциями ОАО «Группа «Илим» не владеет.

В течение 2015 года сделок по приобретению или отчуждению акций ОАО «Группа «Илим» не совершал.



Ерухимович Леонид Аркадьевич

Окончил Ленинградский технологический институт целлюлозно-бумажной промышленности.

С 1987 по 1990 годы работал в производственном объединении «Ленгаз», в объединении «Пластполимер» начальником смены.

С 1990 по 1993 годы работал в Израиле в компании Hedera Paper Mills.

С 1993 года занимался развитием трейдинга и повышением эффективности экспортных операций лесопромышленной компании Илим Палп Энтерпрайз. Также руководил процессом продвижения товарной продукции компании.

С сентября 1993 года по февраль 2004 года — директор представительства АО «Intertsez S. A.» (Швейцария) в Санкт-Петербурге.

В период с февраля 2004 года по июнь 2008 года был директором представительства «Interpulp Trading Ltd.» (Ирландия) в Санкт-Петербурге. Руководил направлением по развитию отношений с ключевыми поставщиками сырья и партнерами.

С апреля 1996 года по июль 2007 года являлся членом Совета директоров ЗАО «Илим Палп Энтерпрайз».

С 2006 года — член Совета директоров ОАО «Группа «Илим».

Акциями ОАО «Группа «Илим» не владеет.

В течение 2015 года сделок по приобретению или отчуждению акций ОАО «Группа «Илим» не совершал.



Карлтон Кейто Или (Carleton Cato Ealy)

Кейто Или является выпускником Йельского университета, имеет степень бакалавра по экономике. Он также получил степень магистра менеджмента Высшей школы менеджмента Sloan Массачусетского технологического института.

Кейто Или начал свою профессиональную карьеру в MRR Consultants в 1979 году, где он проработал два года. После получения в 1983 году постдипломного образования он перешел в Paine Webber Inc. на должность партнера по вопросам государственных и муниципальных финансов.

В 1984 году он был переведен на должность партнера по вопросам ипотечного финансирования, а в 1986 году назначен вице-президентом, курирующим вопросы слияний и поглощений. С 1989 года был директором компании Charterhouse Inc.

В апреле 1992 года Кейто Или пришел в International Paper на должность директора по корпоративному развитию. В июне 1996 года он был назначен вице-президентом, а в июне 2003 года — старшим вице-президентом компании. Кейто Или отвечает за программы International Paper по приобретениям и продаже компаний как в США, так и за их пределами.

С сентября 2007 года входит в состав Совета директоров ОАО «Группа «Илим».

Акциями ОАО «Группа «Илим» не владеет.

В течение 2015 года сделок по приобретению или отчуждению акций ОАО «Группа «Илим» не совершал.



Соснина Ксения Николаевна

Соснина Ксения Николаевна получила высшее образование по экономике и финансам в Национальном исследовательском ядерном университете «МИФИ» (Обнинск) и прошла стажировку в области управления бизнесом в университете Южной Каролины в США.

Имеет более чем 15-летний опыт работы в упаковочной промышленности. Занимала различные управляющие посты, включая должности генерального директора, а также ряд других позиций в финансовом и операционном управлении в международных компаниях.

В 2013 году Ксения Николаевна Соснина присоединилась к компании International Paper в России на позиции Президента. В этой роли Ксения Николаевна Соснина отвечает за всю операционную деятельность компании, включая производство, продажи, развитие бизнеса. Ксения Николаевна Соснина входит в команду бизнес лидеров региона EMEA (Европа, Ближний Восток и Африка).

С июня 2015 года входит в состав Совета директоров ОАО «Группа «Илим».

Акциями ОАО «Группа «Илим» не владеет.

В течение 2015 года сделок по приобретению или отчуждению акций ОАО «Группа «Илим» не совершала.



Жан Мишель Риберас (Jean-Michel Ribieras)

Жан-Мишель Риберас окончил школу ESDE (Ecole Supérieure des Dirigeants d'Entreprise) (Париж, Франция), где получил степень бакалавра бизнес-администрирования. Он также получил степень MBA в области маркетинга в Университете Хартфорда (штат Коннектикут) и прошел обучение по углубленной программе в области управления в бизнес-школе INSEAD (Фонтенбло, Франция).

Начав свою карьеру в International Paper в 1993 году в подразделении по производству специальных видов бумаги, Жан-Мишель Риберас жил и работал в различных странах мира, занимая руководящие должности. Работая в Европе, к 2000 году Жан-Мишель стал управляющим директором European Papers West, а в 2002 году был назначен на пост вице-президента и генерального директора этого бизнеса.

В 2004 году был переведен в США (Мемфис) на должность вице-президента и генерального директора целлюлозного бизнеса International Paper. В 2006 году в зону его ответственности также вошел бизнес по производству бумаг для последующей переработки.

В 2010 году Жан-Мишель был переведен в Бразилию, где в течение трех лет занимал должность президента подразделения компании в Латинской Америке. В 2013 году вернулся в Европу на должность старшего вице-президента и президента региона EMEA (Европа, Ближний Восток и Африка).

С июня 2013 года Жан-Мишель Риберас является членом Совета директоров ОАО «Группа «Илим».

Акциями ОАО «Группа «Илим» не владеет.

В течение 2015 года сделок по приобретению или отчуждению акций ОАО «Группа «Илим» не совершал.



Томми Стивен Джозеф (Tommy Steven Joseph)

Томми Стивен Джозеф закончил Университет штата Миссисипи, получив степень бакалавра химико-технологических наук, и прошел обучение по программе MBA для руководителей в Университете штата Луизиана.

Он начал свою карьеру в 1982 году в качестве инженера-технолога комбината в г. Натчез, штат Миссисипи. Затем Томми Джозеф работал на комбинате в городе Ривердейл, после чего был назначен на должность руководителя по техническому обслуживанию производства подразделения печатных и офисных бумаг. В 1996 году возглавил комбинат в г. Камден, штат Арканзас, а через два года был назначен директором в г. Мэнсфилд, штат Луизиана.

В 2001 году Томми Джозеф занял пост директора по производству тарного картона и крафтлайнера и руководителя подразделения бумаг специального назначения и крафт-бумаг.

В 2004 году Томми Джозеф вошел в состав руководства International Paper и был назначен вице-президентом International Paper по производству бумаг специального назначения, а позже он занял должность вице-президента по технологии.

В настоящее время Томми Джозеф занимает должность Старшего вице-президента International Paper по производству, технологии, охране труда, промышленной безопасности и глобальной цепи поставок и в рамках своих обязанностей отвечает за реализацию международных инициатив International Paper в сфере производства, а также производство, технологию, охрану труда, промышленную безопасность и глобальную цепь поставок для обеспечения международных операций International Paper.

Также Томми Джозеф является членом Совета директоров Национального совета по улучшению воздушного и водного бассейнов (NCASI).

С января 2011 года входит в состав Совета директоров ОАО «Группа «Илим».

Акциями ОАО «Группа «Илим» не владеет.

В течение 2015 года сделок по приобретению или отчуждению акций ОАО «Группа «Илим» не совершал.

Изменения в составе Совета директоров, произошедшие в течение 2015 года

В период с 01 января 2015 года и до 10 июня 2015 года (Протокол №2/2014 годового Общего собрания акционеров ОАО «Группа «Илим» от 11.06.14.) Совет директоров Общества был сформирован в следующем составе:

1. Смушкин Захар Давидович.
2. Зингаревич Борис Геннадьевич.
3. Зингаревич Михаил Геннадьевич.
4. Ерухимович Леонид Аркадьевич.
5. Карлтон Кейто Или (Carleton Cato Ealy).
6. Кэрол Луиз Робертс (Carol L.Roberts).
7. Жан-Мишель Риберас (Jean-Michel Ribieras).
8. Томми Стивен Джозеф (Tommy Steven Joseph).

В указанный период Совет директоров Общества в данном составе провел 7 заседаний Совета директоров Общества, на которых было рассмотрено 145 вопросов.

В период с 10 июня 2015 года по 31 декабря 2015 года (Протокол №2/2015 годового Общего собрания акционеров ОАО «Группа «Илим» от 10.06.15 г.) Совет директоров ОАО «Группа «Илим» был сформирован в следующем составе:

1. Смушкин Захар Давидович.
2. Зингаревич Борис Геннадьевич.
3. Зингаревич Михаил Геннадьевич.
4. Ерухимович Леонид Аркадьевич.
5. Карлтон Кейто Или (Carleton Cato Ealy).
6. Соснина Ксения Николаевна.
7. Жан-Мишель Риберас (Jean-Michel Ribieras).
8. Томми Стивен Джозеф (Tommy Steven Joseph).

В указанный период Совет директоров Общества в данном составе провел 11 заседаний Совета директоров Общества, на которых было рассмотрено 286 вопросов.

Сведения о вознаграждении членов Совета директоров

В соответствии с п. 2 ст. 64 Федерального закона от 26.12.1995 № 208-ФЗ «Об акционерных обществах» по решению Общего собрания акционеров членам Совета директоров в период исполнения ими своих обязанностей могут выплачиваться вознаграждение и (или) компенсироваться расходы, связанные с исполнением ими функций членов Совета директоров Общества. Размер таких вознаграждений и компенсаций устанавливается решением Общего собрания акционеров.

В 2014 году решением внеочередного Общего собрания акционеров ОАО «Группа «Илим» от 16 декабря 2014 года (Протокол №5/2014 от 17 декабря 2014 года) членам Совета директоров были установлены следующие выплаты:

Членам Совета директоров Открытого акционерного общества «Группа «Илим» установить в период исполнения ими своих обязанностей в 2015 году размер вознаграждения в сумме, составляющей рублевый эквивалент 300 000 долларов США для члена Совета директоров, 345 000 долларов США для Председателя Совета директоров по курсу ЦБ РФ на день выплаты. Выплату вознаграждения членам Совета директоров в 2015 г. осуществлять ежеквартально в течение 10 рабочих дней после окончания соответствующего квартала.

Членам Совета директоров Открытого акционерного общества «Группа «Илим» установить размер компенсации расходов, связанных с исполнением ими в 2015 году функций членов Совета директоров ОАО «Группа «Илим», в общей сумме, не превышающей 45 000 000 рублей.

Выплата компенсаций осуществляется в рублях РФ или в долларах США в соответствии с заявлениями членов Совета директоров в течение 45 календарных дней с даты окончания очередного квартала при условии предъявления в Общество (ОАО «Группа «Илим») подтверждающих произведенные расходы документов. При этом расходы, понесенные членами Совета директоров, в валюте отличной от выбранной валюты выплаты компенсаций пересчитываются в выбранную валюту по курсу (кросс-курсу) ЦБ РФ на дату окончания соответствующего квартала.

Иных видов выплат членам Совета директоров Общества не предусмотрено.

Общий размер выплат членам Совета директоров в 2015 году

Наименование выплат	Сумма, млн. руб.
Вознаграждение	185
Компенсации расходов	22
Итого:	207

Комитеты Совета директоров

С учетом рекомендаций, приведенных в Кодексе корпоративного управления (рекомендован Письмом Банка России от 10.04.2014 №06-52/2463), для предварительного рассмотрения наиболее важных вопросов, относящихся к компетенции Совета директоров, в Обществе в соответствии с п.9.42 Устава созданы и действуют Комитеты Совета директоров:

- Комитет по стратегическому планированию и инвестициям;
- Комитет по вознаграждениям и кадрам;
- Аудиторский комитет;
- Комитет по планированию и бюджету;
- Исполнительный комитет.

Генеральный директор

В соответствии с Уставом ОАО «Группа «Илим», руководство текущей деятельностью Общества осуществляется единоличным исполнительным органом — Генеральным директором.

Генеральный директор подотчетен в своей деятельности Совету директоров и Общему собранию акционеров.

К компетенции единоличного исполнительного органа относятся все вопросы руководства текущей деятельностью, в том числе обычной хозяйственной деятельностью Общества, за исключением вопросов, отнесенных к компетенции Общего собрания акционеров и Совета директоров.

Генеральный директор ОАО «Группа «Илим» был назначен на заседании Совета директоров ОАО «Группа «Илим» 25 июня 2013 года (Протокол №21 (121) от 25.06.13г.).



Франц Йозеф Маркс (Franz Josef Marx)

Генеральный директор ОАО «Группа «Илим»

Франц Йозеф Маркс имеет степень магистра в области инженерного дела Университета прикладных наук г. Майнца (Рейнланд-Пфальц) и степень MBA Университета г. Киль (Германия).

Франц Йозеф Маркс начал свою профессиональную деятельность в компании BASF, работал в Европе, Китае, на Среднем Востоке и в Африке. В течение 9 лет г-н Маркс работал в сфере управленческого консультирования в Boston Consulting Group в должности партнера и управляющего директора по работе с предприятиями, занятыми в области производства промышленных товаров на территории СНГ.

В сентябре 2008 года Франц Йозеф Маркс был назначен президентом International Paper в России. С декабря 2008 года по июнь 2013 года являлся членом Совета директоров ОАО «Группа «Илим»

В июле 2013 года Франц Йозеф Маркс приступил к работе в качестве Генерального директора ОАО «Группа «Илим».

Акциями ОАО «Группа «Илим» не владеет.

В течение 2015 года сделок по приобретению или отчуждению акций ОАО «Группа «Илим» не совершал.

Ревизионная комиссия

Для осуществления контроля за финансово-хозяйственной деятельностью Общества Общим собранием акционеров избирается Ревизионная комиссия Общества на срок до следующего годового Общего собрания акционеров.

В период с 01 января 2015 года по 31 декабря 2015 года на основании решений годовых Общих собраний акционеров ОАО «Группа «Илим» (Протокол №2/2014 от 11.06.14 г., Протокол №2/2015 от 10.06.15 г.) действовал следующий состав Ревизионной комиссии:

Фамилия, имя, отчество	Сведения о должностях, занимаемых членами Ревизионной комиссии в ОАО «Группа «Илим» в период исполнения ими своих функций
Зайнутдинов Сирожиддин Сайфутдинович	Заместитель Генерального директора по внутреннему аудиту ОАО «Группа «Илим»
Дорофеев Виталий Сергеевич	Директор по налоговому планированию Управления по финансам ОАО «Группа «Илим»
Комиссарова Ольга Владимировна	Главный специалист по специальным проверкам Управления по внутреннему аудиту ОАО «Группа «Илим»
Уемлянин Борис Викторович	Директор по защите активов Центрального офиса – заместитель Руководителя Управления по защите активов ОАО «Группа «Илим»
Юрова Ирина Анатольевна	Директор по правовой поддержке Центрального офиса Управления по правовым вопросам ОАО «Группа «Илим»

Изменений в составе Ревизионной комиссии за период исполнения ими обязанностей в 2015 году не происходило.

Сведения о сделках с особым порядком заключения (за отчетный период)

Сделки, признаваемые в соответствии с Федеральным законом «Об акционерных обществах» крупными сделками, а также иные сделки, на совершение которых в соответствии с Уставом Общества распространяется порядок одобрения крупных сделок.

Сделки, признаваемые в соответствии с Федеральным законом «Об акционерных обществах» крупными сделками, а также иные сделки, на совершение которых в соответствии с Уставом Общества распространяется порядок одобрения крупных сделок, в 2015 году не совершались.

Перечень совершенных Обществом в отчетном году сделок, признаваемых сделками, в совершении которых имеется заинтересованность.

В 2015 году ОАО «Группа «Илим» одобрило и заключило большое количество сделок, в совершении которых имеется заинтересованность, так как в ходе производственной деятельности ОАО «Группа «Илим» возникает необходимость заключения различных договоров с дочерними и аффилированными обществами, в том числе договоров купли-продажи, предоставления услуг и т.д.

Перечень совершенных ОАО «Группа «Илим» в 2015 году сделок, признаваемых в соответствии с Федеральным законом «Об акционерных обществах» сделками, в совершении которых имеется заинтересованность, приведен в Приложении №1 к настоящему годовому отчету.

Перспективы развития ОАО «Группа «Илим»

09

В 2015 году ОАО «Группа «Илим» продолжило работу по выводу на проектные мощности своих производственных активов в рамках инвестиционных проектов «Большой Братск» и «Большая Коряжма». Для каждого из обозначенных направлений характерно следующее.

По «Большой Коряжме»:

- В 2015 г. производство и реализация белой офисной бумаги в филиале ОАО «Группа «Илим» в г. Коряжме, производство которой началось в 2013 году, выросло до 120 тысяч тонн в год. Данная продукция реализуется под брендами ЗАО «Интернешнл Пейпер» — Ballet и Svetosory — в рамках заключенного с ЗАО «Интернешнл Пейпер» Соглашения о совместном маркетинге. Дальнейший план развития на 2016 г. по данному виду продукции, выпускаемой на бумагоделательной машине №7 (БДМ №7), предполагает, во-первых, наращивание объемов до 150 тысяч тонн в год, а во-вторых, запуск производства офисной бумаги под зарубежными брендами компании «International Paper» и ее экспорт на европейские рынки.

Производство матовой и глянцевой мелованной бумаги ОАО «Группа «Илим» в 2015 году составило около 45 тысяч тонн в год, при этом следует отметить, что по качеству данная бумага не уступает аналогам ведущих производителей Европы и Китая. Дальнейшие планы по развитию этого направления предполагают постепенное увеличение объемов производства, которое к 2020 году должно достичь 70 тысяч тонн в год.

По «Большому Братску»:

- Филиал ОАО «Группа «Илим» в г. Братске по уровню производства в 2015г. на новой целлюлозной линии в 2015 г. вышел на показатели 610 тысяч тонн в год и продолжает наращивать мощности. В результате, общий объем производства продукции филиала ОАО «Группа «Илим» в г. Братске в 2015 году превысил 1 миллион тонн.

В ОАО «Группа «Илим» принята стратегия компании до 2030 года и бизнес-план на 2016 — 2020 годы, предполагающий инвестиции более 2 миллиардов долларов в развитие своих производственных мощностей. В планах Общества в ближайшие пять лет увеличить объемы выпуска продукции более чем на 500 тыс. тонн в год.

Инвестиционная программа охватывает все три производственные площадки ОАО «Группа «Илим» — в г. Братске, г. Коряжме и г. Усть-Илимске. Бизнес-план включает комплекс проектов, направленных на модернизацию, повышение эффективности и качества продукции, снижение воздействия на окружающую среду и увеличение объемов производства. Развитие комбинатов будет сопровождаться увеличением объемов собственной лесозаготовки и расширением сотрудничества с поставщиками леса.

Ключевые проекты бизнес-плана ОАО «Группа «Илим» 2016-2020

- **Усть-Илимск.** Увеличение объемов производства более чем на 100 тыс. тонн. Строительство нового древесно-подготовительного цеха, модернизация очистных сооружений.
- **Братск.** Увеличение объемов производства более чем на 300 тыс. тонн. Реализация проектов по улучшению качества продукции, строительство нового древесно-подготовительного цеха, выпарной станции.
- **Коряжма.** Увеличение объемов производства на 130 тыс. тонн. Строительство новых корьевых котлов и турбин, модернизация содорегенерационного котла, цеха каустизации и регенерации извести, бумагоделательной и картоноделательной машин для повышения качества производимой продукции.

Деятельность ОАО «Группа «Илим» в настоящее время сфокусирована на развитии следующих направлений:

- Повышение экологической и промышленной безопасности на всех производственных площадках Общества — в г. Братске, г. Коряжме и г. Усть-Илимске.
- Достижение максимальных запланированных показателей по реализованным инвестиционным проектам.
- Снижение затрат и повышение эффективности работы оборудования.
- Повышение эффективности операционной деятельности и бизнес-процессов.
- Разработка и реализация планов по дальнейшему наращиванию производства за счет ликвидации узких мест.
- Сохранение обеспеченности сырьем и снижение его себестоимости за счет инвестиций в передовые технологии лесообеспечения.

Кадровая и социальная политика

10

Основные направления

ОАО «Группа «Илим» является признанным лидером отрасли. В Обществе работают талантливые и высокомотивированные профессионалы. Персонал такого высокого уровня является основой для осуществления Обществом успешной деятельности.

Руководство ОАО «Группа «Илим» определило и утвердило политики и принципы, нацеленные на рост благосостояния всех сотрудников Общества. Осведомленность сотрудников о целях и задачах Общества позволяет сотрудникам не только извлекать выгоду из трудовых отношений с Обществом, но и более эффективно выполнять свои должностные обязанности.

Основной целью кадровой политики Общества является создание условий для высокопроизводительного труда и развития персонала.

ОАО «Группа «Илим» воспринимает сотрудников как человеческий капитал, который является ключевым компонентом стоимости Общества и для развития которого необходимы инвестиции.

Политикой ОАО «Группа «Илим» является управление и развитие человеческого капитала в форме, которая обеспечивает для всех сотрудников возможность реализовать свой потенциал с учетом их интересов, способностей, опыта и желания работать и, следовательно, способствует профессиональному росту сотрудников и экономическому развитию Общества.

ОАО «Группа «Илим» утверждает и применяет принципы корпоративной культуры, направленные на увеличение стоимости Общества и реализацию его стратегических целей. Это культура инициативности и ответственности, ориентированности на достижение результатов и высокие этические нормы, профессионализм и сотрудничество.

Общество поддерживает современные методы организации производства, организационную структуру и безопасность, оптимизацию рабочего оборудования и процессов, а также соблюдение высоких отраслевых стандартов.

Сотрудники Общества выбираются и назначаются на должности в соответствии со своей квалификацией. Выбор сотрудников осуществляется на основе результатов работы, образования, опыта и знания современных технологий и деловых практик, а также на основе личных качеств. Выбор должен максимально совпадать с личными намерениями сотрудников и ранее принятыми ими индивидуальными карьерными планами и планами развития. Таким образом, критерии выбора призваны обеспечить привлечение и сохранение квалифицированных сотрудников, ориентированных на результат.

В Обществе вводится система управления результативностью, направленная на достижение стратегических целей Общества и профессиональный рост сотрудников Общества. Система развития и обучения персонала направлена на создание кадрового резерва Общества, повышение лидерского потенциала работников. Она объединяет различные методы и формы развития и планирования карьеры.

ОАО «Группа «Илим» осуществляет деятельность в соответствии с действующими коллективными трудовыми договорами, Трудовым кодексом Российской Федерации и иными нормативно-правовыми актами Российской Федерации и ее субъектов (далее — действующее законодательство).

Общество приветствует участие сотрудников в жизни Общества, в социально-ориентированных и в гражданских мероприятиях.

ОАО «Группа «Илим» соблюдает действующее законодательство в части создания общественных организаций и признает законное право работников на свободу объединений (в том числе в профсоюзы) и на заключение коллективных трудовых договоров.

ОАО «Группа «Илим» признает, что здоровье и безопасность сотрудников являются необходимыми условиями для реализации целей Общества.

Основные положения политики в области вознаграждения и (или) компенсации расходов

Общество обеспечивает уровень вознаграждения сотрудников, аналогичный уровню вознаграждения ведущих компаний России. Размер вознаграждения основан на должностных обязанностях и результатах работы сотрудника. Вознаграждение включает фиксированный оклад и может включать переменный компонент заработной платы.

Фиксированный оклад представляет собой вознаграждение за выполнение должностных обязанностей и зависит от области ответственности. Договоренность между сотрудником и Обществом относительно размера фиксированного оклада оформляется в трудовом договоре. В порядке, установленном действующим законодательством, размер заработной платы сотрудника может быть изменен в результате оценки результатов работы, квалификационных требований, перевода на другую должность или в связи с требованиями действующего законодательства.

Переменная часть заработной платы формируется на основе достижения определенных плановых результатов и связанных показателей, обеспечивающих рост стоимости и увеличение эффективности Общества. Общество применяет все существующие формы поощрения, а также средства материальной и нематериальной мотивации сотрудников.

В Обществе существуют отдельные программы компенсации для различных уровней управления.

Социальный пакет сотрудников определяется действующими коллективными трудовыми договорами, Трудовым кодексом Российской Федерации и иным действующим законодательством.

Дополнительно Общество предлагает программы добровольного медицинского страхования и паритетного пенсионного обеспечения.

Охрана труда, промышленная и экологическая безопасность

11

Мероприятия, предпринимаемые в области организации пожарной безопасности и готовности к чрезвычайным ситуациям в 2015 году

В соответствии с проводимой Обществом целенаправленной работой по обеспечению требуемого уровня защищенности персонала и промышленных объектов ОАО «Группа «Илим» от пожаров и чрезвычайных ситуаций в 2015 году не допущено ни одного пожара и на 20% снижено количество загораний по сравнению с 2014 годом.

В 2015 году основные работы Общества по обеспечению пожарной безопасности были направлены на улучшение противопожарной защиты промышленных и лесных филиалов, а также на качественную подготовку персонала при чрезвычайных ситуациях.

На улучшение противопожарной защиты объектов Общества в 2015 году было затрачено 6 млн долларов, которые, в том числе, были направлены на монтаж в филиалах ОАО «Группа «Илим» в г. Братске и г. Усть-Илимске новых установок пожаротушения, соответствующих российским и международным стандартам в области пожарной безопасности.



Во всех филиалах Общества продолжена реконструкция наружных противопожарных водопроводов, модернизированы системы пожарной сигнализации, заменена старая пожарная техника на современные пожарные автомобили и аварийно-спасательный инструмент.

В целях соблюдения действующего законодательства Российской Федерации и соответствия лучшим мировым практикам в области пожарной безопасности и готовности к чрезвычайным ситуациям в 2015 году Обществом утверждены и введены в действие приказом Генерального директора № 41 от 25 февраля 2015 года Политика ОАО «Группа «Илим» «Предотвращение чрезвычайных ситуаций» и Стандарт ОАО «Группа «Илим» «Организация действий в чрезвычайных ситуациях».

Согласно данного Стандарта во всех структурных подразделениях Общества проводится обучение и практические тренировки персонала по правильным действиям в случае чрезвычайных ситуаций техногенного характера.

Мероприятия, реализованные в области охраны труда в 2015 году

В 2015 году реализованы мероприятия по изменению культуры безопасности труда «сверху-вниз» и «снизу-вверх».

«Сверху-вниз»

Внедрение элементов управления ОТ

1. Реализация программы «Береги Жизнь»
2. Внедрение «нулевой энергии»
3. Программа оценки рисков
4. Внедрение «Золотых правил»
5. Перекрестные аудиты по ОТ
6. Внедрение ИТ проекта
7. Расследование происшествий

«Снизу-вверх»

Вовлечение работников в вопросы ОТ

1. Внедрение программы «ПАБ» на уровне руководителей — в 2015
2. Семинары для руководства среднего звена
3. Стандарт по ОТ — ожидания и поведение руководства и работников
4. Система награждения за заслуги в ОТ
5. Исследование уровня вовлеченности персонала в реализацию программ по ОТ
6. Безопасное начало работ — каждый работник ежедневно заполняет форму перед началом работы
7. Выпуск брошюр и буклетов по ОТ
8. Съемка видео для обучения по входу в ЗП

В 2015 году в Обществе проводились форумы по охране труда для руководителей среднего звена. Цель форумов – вовлечение руководителей среднего звена в решение вопросов охраны труда, получение от них обратной связи об изменениях в области безопасности и генерация идей.

В 2015 году каждый филиал ОАО «Группа «Илим» продолжал внедрение выбранных в 2014 году элементов программы «Береги Жизнь», а также определил еще 2 элемента для внедрения в 2016 году.



Защита машин и механизмов/ограждения/ZES



Моторизованное оборудование



Защита от падения



Опасные вещества и среды



Безопасность водителей

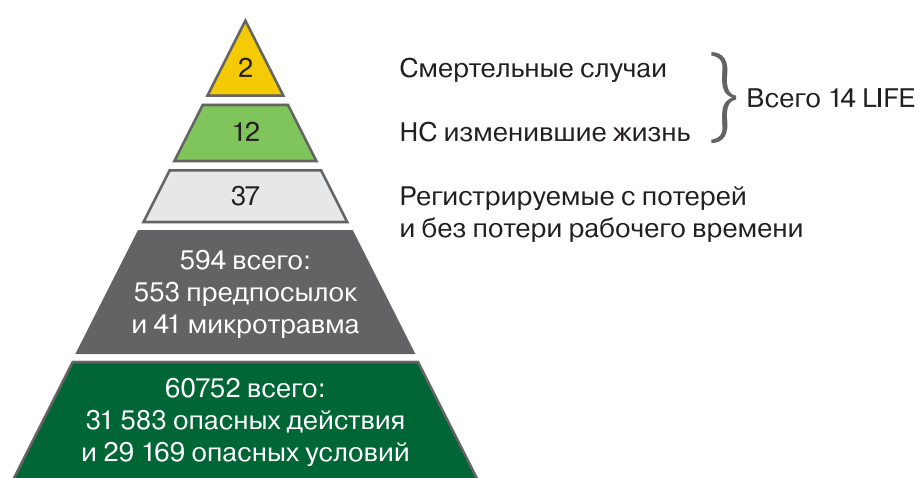


Безопасность подрядчиков

В 2015 году была продолжена реализация программы поведенческих аудитов безопасности для руководителей. Было обучено 3408 руководителей во всех филиалах ОАО «Группа «Илим». Благодаря этой программе, в течение года были выявлены и скорректированы более 60 тысяч опасных ситуаций.

В 2015 году реализовывалась программа по расследованию, информированию и учету происшествий на объектах ОАО «Группа «Илим», согласно которой в Обществе расследуются все происшествия, включая предпосылки к несчастным случаям и микротравмы. Всего в 2015 году были выявлены 41 микротравма и 553 предпосылки к несчастным случаям. Все происшествия были расследованы и выполнены мероприятия по предотвращению повторения/возникновения более серьезных травм.

Пирамида происшествий



В течение 2015 года были проведены перекрестные аудиты по безопасности во всех филиалах. В данных аудитах принимали участие сотрудники отдела охраны труда и промышленной безопасности центрального офиса, а также специалисты филиалов Общества.

В 2015 году Обществом разработан и принят (пересмотрен) ряд корпоративных политик, приказов и Стандартов в области охраны труда:

- Стандарт «Золотые правила», который описывает недопустимые в ОАО «Группа «Илим» правила поведения и действия, за однократное совершение которых работник может быть уволен.
- Стандарты, описывающие ожидания от руководителей и работников, а также описывающие их обязанности в области безопасности.
- Стандарт по нематериальной мотивации, предусматривающий выдачу нематериальных поощрений (призов) за достижения в области охраны труда.
- Стандарт «Безопасное начало работ», описывающий действия работников перед началом работ (как элемент оценки рисков), а также по окончании работ.
- Стандарт «Безопасное выполнение работ на высоте», включивший в себя требования действующего законодательства Российской Федерации, а также лучшие мировые практики.
- Стандарт «Организация безопасного входа в замкнутые пространства».
- Для обеспечения безопасности работников и посетителей филиалов ОАО «Группа «Илим» выпущены внутренние распорядительные документы: Политика по применению защитной и личной обуви на объектах ОАО «Группа «Илим» и Приказ «О запрете украшений».

Экологическая безопасность в 2015 году

ОАО «Группа «Илим», являясь крупнейшей в России лесопромышленной компанией, осуществляющей ведение лесного хозяйства, заготовку, транспортировку, полный цикл глубокой переработки древесины и реализации целлюлозно-бумажной продукции, осознает свою ответственность за обеспечение безопасности производственных процессов, условий труда, защиту здоровья персонала и населения, проживающего в районах производственной деятельности филиалов Общества.

Как экологически ответственная компания ОАО «Группа «Илим» планомерно работает над снижением нагрузки на окружающую среду. Общество поддерживает общенациональную программу по сохранению благоприятной окружающей среды, биологического разнообразия и природных ресурсов для удовлетворения потребностей нынешнего и будущих поколений, реализации права каждого человека на благоприятную окружающую среду, продекларированную Президентом Российской Федерации В.В. Путиным.

В 2015 году значительные средства были направлены на выполнение природоохранных мероприятий, нацеленных на снижение негативного воздействия производственной деятельности на состояние окружающей среды, для предотвращения аварийных ситуаций, своевременно и в полном объеме перечислялись обязательные экологические платежи в бюджеты всех уровней.

Главные цели ОАО «Группа «Илим» в направлении экологической безопасности:

- сохранение жизни и здоровья сотрудников Общества;
- сохранение окружающей природной среды;
- обеспечение безопасности производственных процессов и объектов, находящихся в собственности Общества.

ОАО «Группа «Илим» строит свою бизнес — стратегию на применении современных технологий, рациональном использовании природных ресурсов, снижении экологических, промышленных и пожарных рисков на всех этапах производства своей продукции.

ОАО «Группа «Илим» непрерывно совершенствует созданную в ней систему управления охраной труда, промышленной, пожарной и экологической безопасностью, ориентируясь на выполнение требований международных стандартов ISO 9001, ИСО 14001:2004, OHSAS 18001:2007 и требований действующего законодательства Российской Федерации, применимых к деятельности ОАО «Группа «Илим».

Основные направления деятельности ОАО «Группа «Илим» в области экологической безопасности

1. Ведение экологически-ответственного бизнеса:

Инструменты достижения

- **соблюдение природоохранного законодательства Российской Федерации**

- **внедрение наилучших доступных технологий при реконструкции производства:** При выборе направления модернизации производства руководство компании ориентируется только на внедрение наилучших доступных технологий (НДТ). Наилучшие доступные технологии — это эффективные технологии, учитывающие экономическую и техническую целесообразность и обеспечивающие высокий уровень охраны окружающей среды.

- **энергосбережение и энергоэффективность**

- **ответственное лесопользование и устойчивое лесоправление**
 - выполнение в полном объеме обязательств по воспроизводству лесов, предусмотренных в договорах аренды и проектах освоения лесов;
 - обеспечение неистощительности и непрерывности лесопользования;
 - переход на интенсивную модель ведения лесного хозяйства;
 - внедрение современной техники и оборудования при воспроизводстве лесов;
 - внедрение современных технологий при воспроизводстве лесов, в т. ч. переход на использование посадочного материала с закрытой корневой системой;
 - использование ГИС-технологий (геоинформационные системы).

ОАО «Группа «Илим» имеет действующий сертификат добровольной лесной сертификации (FSC), который подтверждает, что компания ведет свою деятельность в соответствии с международными экономическими, экологическими и социальными стандартами.

- **открытость перед общественностью:**

ОАО «Группа «Илим» придерживается правила открытого доступа к информации об экологической деятельности.

Филиалы ОАО «Группа «Илим» ежегодно предоставляют информацию о воздействии производственной деятельности на состояние окружающей природной среды и проводимых природоохранных мероприятий всем заинтересованным сторонам, участвуют в подготовке ежегодных экологических сборников «Состояние и охрана окружающей среды на территории Архангельской области» и «Состояние и охрана окружающей среды на территории Иркутской области».

2. Обеспечение соблюдения экологических требований работниками Общества.

3. Продвижение бережного отношения к окружающей среде.

Основные мероприятия, реализованные в течение 2015 года в области охраны окружающей среды в филиале ОАО «Группа «Илим» в г. Коряжме

Область охраны	Мероприятия
Атмосферный воздух	<ul style="list-style-type: none"> работы по режимно-наладочным испытаниям пылегазоочистного оборудования; мероприятия по утилизации дурнопахнущих газов.
Водные объекты	<ul style="list-style-type: none"> реконструкция оборудования станции биологической очистки промышленных стоков; разработка проекта по исключению сброса неочищенных промывных вод фильтроотстойных сооружений водоподготовительного цеха в р. Копытовка; наращивание восточной дамбы 2 секции золошлакоотвала до проектных отметок; устройство рыбозащитных сооружений на насосных станциях первого подъема речной воды в р. Вычегда; регулярные наблюдения за водными объектами, их морфометрическими характеристиками, состоянием водоохраных зон.
Обращение отходов	<ul style="list-style-type: none"> работы по рекультивации бывшего щелоконопителя с использованием малоопасных и практически неопасных твердых отходов; мероприятия по обеспечению безопасной эксплуатации гидротехнических сооружений накопителей жидких промышленных отходов филиала; проведение ежегодной профессиональной подготовки ответственных лиц на право работы с опасными отходами.

Основные мероприятия, реализованные в течение 2015 года в области охраны окружающей среды в филиале ОАО «Группа «Илим» в г. Братске

Область охраны	Мероприятия
Атмосферный воздух	<ul style="list-style-type: none"> повышение эффективности газоочистного оборудования известне-регенерационных печей; снижение выбросов серосодержащих веществ в атмосферный воздух; монтаж щелочного гидрозатвора на пропарочной камере щепы.
Водные объекты	<ul style="list-style-type: none"> ремонт оборудования на станции биологической очистки; ремонт аэрационных систем в аэротенках станций биологической очистки; строительство нового цеха по разложению сульфатного мыла (ОРСМ) с замкнутой системой водооборота; мониторинг водных объектов, загрязненных вод.
Обращение отходов	<ul style="list-style-type: none"> проведение работ по обезвреживанию и использованию токсичных отходов 1, 3 класса опасности; проведение работ по безаварийному содержанию оборудования шламонакопителей и рекультивации отходами производства.

Основные мероприятия, реализованные в течение 2015 года в области охраны окружающей среды в филиале ОАО «Группа «Илим» в г. Усть-Илимске

Область охраны	Мероприятия
Атмосферный воздух	<ul style="list-style-type: none"> • работы по режимно-наладочным испытаниям нового электро-фильтра содорегационного котла (СРК-1).
Водные объекты	<ul style="list-style-type: none"> • работы по исключению сброса сточных вод через выпуск № 3 в ручей Катывов; • проведение научно — исследовательской работы «Оценка воздействия сточных вод на биоресурсы ручья Катывов и участок реки Ангара ниже сброса сточных вод выпуска № 3»; • проведение замены спрысковых труб на вакуум — фильтрах варочно – промывного и отбельного цехов; • регулярные наблюдения за водными объектами р. Ангара, Усть–Илимским водохранилищем, за состоянием водоохраных зон.
Обращение отходов	<ul style="list-style-type: none"> • получение положительного заключения государственной экологической экспертизы на проект расширения ППО «Карьер № 83»; • проведение ежегодной профессиональной подготовки ответственных лиц на право работ с опасными отходами; • проведение ежегодных работ по оценке влияния объектов размещения отходов на окружающую среду — мониторинг подземных вод в 14 скважинах, почвы, воздуха; • организация сбора и передачи отработанного масла на утилизацию специализированной организации.

Сведения о соблюдении ОАО «Группа «Илим» принципов и рекомендаций Кодекса корпоративного управления

12

ОАО «Группа «Илим» стремится соответствовать принципам и рекомендациям, которые предусмотрены в Кодексе корпоративного управления (рекомендован Письмом Банка России от 10.04.2014 N 06-52/2463):

1. Права акционеров и равенство условий для акционеров при осуществлении ими своих прав.

В Обществе обеспечивается равное и справедливое отношение ко всем акционерам при реализации ими права на участие в управлении Обществом, а также равенство условий для них и равное отношение к ним со стороны Общества. В целях реализации данного принципа в Обществе утвержден внутренний документ, определяющий основные процедуры подготовки, созыва и проведения общих собраний акционеров Общества. Действующий порядок ведения Общего собрания акционеров, обеспечивает равную возможность всем лицам, присутствующим на собрании, высказать свое мнение и задать интересующие их вопросы.

Акционерам обеспечены надежные и эффективные способы учета прав на акции, а также возможность свободного и необременительного отчуждения принадлежащих им акций наличием независимого регистратора. Акционерам предоставлена равная и справедливая возможность участвовать в распределении прибыли Общества посредством получения дивидендов.

Система и практика корпоративного управления обеспечивают равенство условий для всех акционеров — владельцев акций одной категории (типа), включая миноритарных (мелких) акционеров и иностранных акционеров, и равное отношение к ним со стороны Общества.

2. Совет директоров Общества.

В Обществе сформирован Совет директоров, подотчетный акционерам Общества, который осуществляет стратегическое управление Обществом, определяет основные принципы и подходы к организации в Обществе системы управления рисками и внутреннего контроля, контролирует деятельность единоличного исполнительного органа, а также реализует иные ключевые функции. Совет директоров является эффективным и профессиональным органом, который способен выносить объективные и независимые суждения, отвечающие интересам Общества и его акционеров. Председатель Совета директоров способствует наиболее эффективному осуществлению функций, возложенных на Совет директоров, а члены Совета директоров действуют добросовестно и разумно, на основе достаточной информированности и с должной степенью заботливости и осмотрительности. В целях реализации данного принципа внутренними документами Общества закреплен порядок подготовки и проведения заседаний Совета директоров, обеспечивающий членам Совета директоров возможность надлежащим образом подготовиться к их проведению. Наиболее важные вопросы решаются на заседаниях Совета директоров, проводимых в очной форме.

3. Корпоративный секретарь Общества.

Функции корпоративного секретаря в Обществе осуществляет Секретарь Совета директоров. Секретаря Совета директоров назначает Председатель Совета директоров, который не должен являться членом Совета директоров.

Секретарь Совета директоров проводит анализ результатов исполнения решений Совета директоров, представляет Председателю Совета директоров и членам Совета директоров информацию о таких результатах.

Также для обеспечения деятельности Совета директоров в Обществе создается специальное подразделение — Аппарат Совета директоров. Аппарат Совета директоров возглавляет Руководитель аппарата Совета директоров.

Руководитель аппарата Совета директоров:

- организует работу Аппарата Совета директоров по подготовке заседаний Совета директоров;
- разрабатывает под руководством Председателя Совета директоров план работы Совета директоров и уточняет его ввиду принятых Советом директоров решений;
- организует мониторинг хода исполнения решений Совета директоров;
- анализирует практику работы Совета директоров и вырабатывает рекомендации по совершенствованию работы Совета директоров с учетом отечественной и зарубежной практики;
- организует работу Аппарата Совета директоров по обеспечению деятельности Комитетов Совета директоров;
- организует информационное взаимодействие между Советом директоров и должностными лицами Общества.

4. Система вознаграждения членов Совета директоров, исполнительных органов и иных ключевых руководящих работников Общества.

Уровень выплачиваемого Обществом вознаграждения является достаточным для привлечения, мотивации и удержания лиц, обладающих необходимой для Общества компетенцией и квалификацией. При определении размера вознаграждения единоличного исполнительного органа и иных ключевых работников учитываются результаты работы Общества и личный вклад в достижение этого результата. Общество не применяет других форм денежного вознаграждения членов Совета директоров кроме фиксированного годового вознаграждения. Все выплаты, льготы и привилегии, предоставляемые членам Совета директоров, единоличному исполнительному органу и иным ключевым руководящим работникам Общества, регламентированы надлежащим образом с учетом требований действующего законодательства Российской Федерации.

5. Система управления рисками и внутреннего контроля.

В Обществе создана эффективно функционирующая система управления рисками и внутреннего контроля, направленная на обеспечение разумной уверенности в достижении поставленных перед Обществом целей. Советом директоров определены принципы и подходы к организации системы управления рисками и внутреннего контроля в Обществе. Для систематической независимой оценки надежности и эффективности системы управления рисками и внутреннего контроля и практики корпоративного управления Общество организует проведение внутреннего аудита. Для реализации данной функции в Обществе создано отдельное структурное подразделение – Управление по внутреннему аудиту.

6. Раскрытие информации об Обществе, информационная политика Общества.

В соответствии с требованиями действующего законодательства Российской Федерации Общество и его деятельность являются прозрачными для акционеров и заинтересованных лиц. Общество своевременно раскрывает полную, актуальную и достоверную информацию о себе для обеспечения возможности принятия обоснованных решений акционерами Общества. При этом, предоставление информации и документов по запросам акционеров осуществляется в соответствии с принципами доступности и необременительности. В целях обеспечения разумного баланса между интересами конкретных акционеров и интересами самого Общества, заинтересованного в сохранении конфиденциальности важной коммерческой информации, которая может оказать существенное влияние на его конкурентоспособность, в Обществе утвержден внутренний документ, определяющий порядок предоставления информации акционерам.

7. Существенные корпоративные действия.

Действия, которые в значительной степени влияют или могут повлиять на структуру акционерного капитала и финансовое состояние Общества и, соответственно, на положение акционеров (существенные корпоративные действия), осуществляются в соответствии с требованиями действующего законодательства Российской Федерации на справедливых условиях, обеспечивающих соблюдение прав и интересов акционеров, а также иных заинтересованных лиц. Общество обеспечивает такой порядок совершения существенных корпоративных действий, который позволяет акционерам своевременно получать полную информацию о таких действиях, обеспечивает возможность влиять на их совершение и гарантирует соблюдение и адекватный уровень защиты их прав при совершении таких действий. Во внутренних документах Общества установлен принцип обеспечения равных условий для всех акционеров Общества при совершении существенных корпоративных действий, затрагивающих права и законные интересы акционеров.

Генеральный директор
ОАО «Группа «Илим»



Франц Йозеф Маркс

**Годовая бухгалтерская
отчетность
ОАО «Группа «Илим»
за 2015 год**

13

Аудиторское заключение

о бухгалтерской (финансовой) отчетности Открытого акционерного общества «Группа Илим» по итогам деятельности за 2015 год

Акционерам Открытого акционерного общества «Группа Илим»

Аудируемое лицо

Открытое акционерное общество «Группа Илим» (ОАО «Группа Илим»)
Зарегистрировано Межрайонной инспекцией Федеральной налоговой службы № 15 по г. Санкт-Петербургу, свидетельство от 27.09.2006 серия 78 № 005794554, ОГРН 5067847380189.

Место нахождения: 191025, г. Санкт-Петербург, ул. Марата, д. 17.

Аудитор

Акционерное общество «БДО Юникон» (АО «БДО Юникон»)
Зарегистрировано Инспекцией Министерства РФ по налогам и сборам № 26 по Южному административному округу г. Москвы за основным государственным регистрационным номером 1037739271701.

Место нахождения: 117587, Россия, г. Москва, Варшавское шоссе, дом 125, строение 1, секция 11.

АО «БДО Юникон» является членом профессионального аудиторского объединения Само-регулируемая организация аудиторов «Аудиторская палата России» (Ассоциация), основной регистрационный номер записи в государственном реестре аудиторов и аудиторских организаций 10201018307. Аудиторское заключение уполномочен подписывать партнер Рудаков Сергей Николаевич на основании доверенности от 01.01.2016 № 8-01/2016-БДО.

Мы провели аудит прилагаемой бухгалтерской (финансовой) отчетности ОАО «Группа Илим» за 2015 год в следующем составе:

- бухгалтерский баланс на 31.12.2015;
- отчет о финансовых результатах за 2015 год;
- приложения к бухгалтерскому балансу и отчету о финансовых результатах, в том числе:
 - отчет об изменениях капитала за 2015 год;
 - отчет о движении денежных средств за 2015 год;
 - пояснения к бухгалтерской (финансовой) отчетности за 2015 год.

Ответственность аудируемого лица за бухгалтерскую (финансовую) отчетность

Руководство ОАО «Группа Илим» несет ответственность за составление и достоверность указанной бухгалтерской (финансовой) отчетности в соответствии с требованиями законодательства Российской Федерации в части подготовки бухгалтерской (финансовой) отчетности и за систему внутреннего контроля, необходимую для составления бухгалтерской (финансовой) отчетности, не содержащей существенных искажений вследствие недобросовестных действий или ошибок.



Ответственность аудитора

Наша ответственность заключается в выражении мнения о достоверности бухгалтерской (финансовой) отчетности на основе проведенного нами аудита. Мы проводили аудит в соответствии с федеральными стандартами аудиторской деятельности. Данные стандарты требуют соблюдения применимых этических норм, а также планирования и проведения аудита таким образом, чтобы получить достаточную уверенность в том, что бухгалтерская (финансовая) отчетность не содержит существенных искажений.

Аудит включал проведение аудиторских процедур, направленных на получение аудиторских доказательств, подтверждающих числовые показатели в бухгалтерской (финансовой) отчетности и раскрытие в ней информации. Выбор аудиторских процедур является предметом нашего суждения, которое основывается на оценке риска существенных искажений, допущенных вследствие недобросовестных действий или ошибок. В процессе оценки данного риска нами рассмотрена система внутреннего контроля, обеспечивающая составление и достоверность бухгалтерской (финансовой) отчетности с целью выбора соответствующих аудиторских процедур, но не с целью выражения мнения об эффективности системы внутреннего контроля.

Аудит также включал оценку надлежащего характера применяемой учетной политики и обоснованности оценочных показателей, полученных руководством аудируемого лица, а также оценку представления бухгалтерской (финансовой) отчетности в целом.

Мы полагаем, что полученные в ходе аудита аудиторские доказательства дают достаточные основания для выражения мнения о достоверности бухгалтерской (финансовой) отчетности.

Мнение

По нашему мнению, бухгалтерская (финансовая) отчетность отражает достоверно во всех существенных отношениях финансовое положение ОАО «Группа Илим» по состоянию на 31 декабря 2015 года, результаты его финансово-хозяйственной деятельности и движение денежных средств за 2015 год в соответствии с требованиями законодательства Российской Федерации в части подготовки бухгалтерской (финансовой) отчетности.

АО «БДО Юникон»
Партнер

С.Н. Рудаков



22 марта 2016 года



Приложение № 1
к Приказу Министерства финансов
Российской Федерации
от 02.07.2010 № 66н
(в ред. Приказа Минфина РФ
от 05.10.2011 № 124н)

**Бухгалтерский баланс
на 31 декабря 20 15 г.**

Организация Открытое акционерное общество «Группа «Илим»
Идентификационный номер налогоплательщика
Вид экономической
деятельности Производство целлюлозы, бумаги, картона
Организационно-правовая форма/форма собственности
непубличное акционерное общество/частная
Единица измерения: **млн. руб.**
Местонахождение (адрес) 191025, Санкт-Петербург, ул. Марата 17

Форма по ОКУД	Коды		
	0710001		
Дата (число, месяц, год)	31	12	2015
	96789280		
по ОКПО	7840346335		
ИНН	21.1		
по ОКВЭД	12267	23	
по ОКОПФ/ОКФС	385		
по ОКЕИ			

Пояснения	Наименование показателя	Код показателя	На 31 декабря 20 15 г.	На 31 декабря 20 14 г.	На 31 декабря 20 13 г.
	АКТИВ				
	I. ВНЕОБОРОТНЫЕ АКТИВЫ				
	Нематериальные активы	1110	9	10	9
	Результаты исследований и разработок	1120	151	171	5
3.1, 16	Основные средства	1130	69 060	68 130	51 973
3.2	Доходные вложения в материальные ценности	1140	588	3 308	2 623
4	Финансовые вложения	1150	16 360	12 114	7 599
	Отложенные налоговые активы	1160	417	4 076	0
3.3	Прочие внеоборотные активы	1170	1 833	1 664	2 099
	Авансы, выданные под инвестиционную деятельность	1180	877	232	1 715
3.4, 16	Незавершенное капитальное строительство	1190	4 893	1 998	4 973
	Итого по разделу I	1100	94 188	91 703	70 996
5	II. ОБОРОТНЫЕ АКТИВЫ				
	Запасы	1210	10 129	8 618	8 346
	в том числе:				
	сырье, материалы и другие аналогичные ценности	1211	4 904	3 811	3 236
	затраты в незавершенном производстве	1213	4 291	4 028	4 353
	готовая продукция и товары для перепродажи	1214	815	645	684
	товары отгруженные	1215	119	134	73
	Налог на добавленную стоимость по приобретенным ценностям	1220	788	523	580
7	Дебиторская задолженность	1230	17 718	6 575	5 862
	долгосрочная дебиторская задолженность	1231	26	4	8
	в том числе покупатели и заказчики	1232	2	4	7
	краткосрочная дебиторская задолженность	1233	17 692	6 571	5 854
	в том числе покупатели и заказчики	1234	13 410	5 261	4 072
4	Финансовые вложения	1240	183	729	534
	Денежные средства	1250	7 771	5 679	2 289
	в том числе денежные эквиваленты	1251	5 390	3 985	247
6	Прочие оборотные активы	1260	139	229	340
	Итого по разделу II	1200	36 728	22 353	17 951
	БАЛАНС	1600	130 916	114 056	88 947

Пояснения	Наименование показателя	Код показателя	На 31 декабря 20 15 г.	На 31 декабря 20 14 г.	На 31 декабря 20 13 г.
	ПАССИВ				
	III. КАПИТАЛ И РЕЗЕРВЫ				
	Уставный капитал (складочный капитал, уставный фонд, вклады товарищей)	1310	6 123	6 123	6 123
	Собственные акции, выкупленные у акционеров	1320	-	-	-
	Переоценка внеоборотных активов	1340	15 402	15 456	-
	Добавочный капитал (без переоценки)	1350	8 526	8 526	8 526
	Резервный капитал	1360	306	306	306
8	Нераспределенная прибыль (непокрытый убыток)	1370	1 771	(7 741)	9 752
	Итого по разделу III	1300	32 128	22 670	24 707
	IV. ДОЛГОСРОЧНЫЕ ОБЯЗАТЕЛЬСТВА				
9	Заемные средства	1410	50 224	41 294	41 919
	Отложенные налоговые обязательства	1420	0	0	16
18.3	Резервы под условные обязательства	1430	228		
10	Прочие обязательства	1450	0	0	144
	Итого по разделу IV	1400	50 452	41 294	42 079
	V. КРАТКОСРОЧНЫЕ ОБЯЗАТЕЛЬСТВА				
9	Заемные средства	1510	33 680	38 477	11 776
	Кредиторская задолженность	1520	12 143	10 196	9 015
10	в том числе: поставщики и подрядчики	1521	6 700	6 755	6 695
	задолженность перед персоналом организации	1522	366	688	266
	задолженность перед государственными внебюджетными фондами	1523	215	225	139
	задолженность по налогам и сборам	1524	336	373	380
10	прочие кредиторы	1525	453	2 148	1 520
	задолженность перед участниками (учредителями) по выплате доходов	1526	4 103	7	15
	Доходы будущих периодов	1530	193	209	106
11	Оценочные резервы	1540	2 320	1 210	1 264
	Прочие обязательства	1550	0	0	0
	Итого по разделу V	1500	48 336	50 092	22 161
	БАЛАНС	1700	130 916	114 056	88 947

**Отчет о финансовых результатах
за январь-декабрь 20 15 г.**

Организация Открытое акционерное общество «Группа «Илим»
Идентификационный номер налогоплательщика
Вид экономической
деятельности Производство целлюлозы, бумаги, картона
Организационно-правовая форма/форма собственности
непубличное акционерное общество/частная
Единица измерения: **млн. руб.**

Коды		
0710002		
31	12	2015
96789280		
ИНН 7840346335		
21.1		
12267	23	
385		

Форма по ОКУД
Дата (число, месяц, год)
по ОКПО
ИНН
по ОКВЭД
по ОКОПФ/ОКФС
по ОКЕИ

Пояснения	Наименование показателя	Код показателя	За январь-декабрь 20 15 г.	За январь-декабрь 20 14 г.
12	Выручка	2110	102 526	71 288
13	Себестоимость продаж	2120	(58 278)	(50 904)
	Валовая прибыль (убыток)	2100	44 248	20 384
13	Коммерческие расходы	2210	(3 570)	(3 210)
13	Управленческие расходы	2220	(8 055)	(6 779)
	Прибыль (убыток) от продаж	2200	32 623	10 395
	Доходы от участия в других организациях	2310	1 074	255
	Проценты к получению	2320	701	403
	Проценты к уплате	2330	(3 253)	(2 565)
14	Прочие доходы	2340	1 736	1 356
15	Прочие расходы	2350	(15 667)	(31 440)
16	Прибыль (убыток) до налогообложения	2300	17 214	(21 596)
17	Текущий налог на прибыль	2410	0	3
17	в т.ч. постоянные налоговые обязательства (активы)	2421	217	(228)
17	Изменение отложенных налоговых обязательств	2430	(369)	(529)
17	Изменение отложенных налоговых активов	2450	(3 291)	4 621
	Прочее	2460	0	0
	Чистая прибыль (убыток)	2400	13 554	(17 501)
	СПРАВОЧНО			
	Результат от переоценки внеоборотных активов, не включаемый в чистую прибыль (убыток) периода	2510	(54)	15 456
	Результат от прочих операций, не включаемый в чистую прибыль (убыток) периода	2520		
	Совокупный финансовый результат периода	2500	13 500	(2 045)
	Базовая прибыль (убыток) на акцию	2900	0,00000221	(0,00000286)
	Разводненная прибыль (убыток) на акцию	2910		

Приложение № 2
к Приказу Министерства финансов
Российской Федерации
от 02.07.2010 № 66н
(в ред. Приказа Минфина РФ
от 05.10.2011 № 124н)

**Отчет об изменениях капитала
за 20 15 г.**

Организация Открытое акционерное общество «Группа «Илим»
Идентификационный номер налогоплательщика _____
Вид экономической деятельности Производство целлюлозы, бумаги, картона
Организационно-правовая форма/форма собственности частная
непубличное акционерное общество
Единица измерения: млн. руб.

Форма по ОКУД	Коды		
	0710003		
Дата (число, месяц, год)	31	12	2015
	по ОКПО		
ИНН	96789280		
	7840346335		
по ОКВЭД	21.1		
по ОКОПФ/ОКФС	12267	23	
	по ОКЕИ		
	385		

1. Движение капитала

Наименование показателя	Код	Уставный капитал	Собственные акции, выкупленные у акционеров	Добавочный капитал	Резервный капитал	Нераспределенная прибыль (непокрытый убыток)	Итого
Величина капитала на 31 декабря 20 13 г. ¹	3100	6 123	()	8 526	306	9 752	24 707
За 2014 г.²							
Увеличение капитала - всего:	3210	0	0	15 456		0	15 456
в том числе:							
чистая прибыль	3211	x	x	x	x		0
переоценка имущества	3212	x	x	15 456	x		15 456
доходы, относящиеся непосредственно на увеличение капитала	3213	x	x		x		
дополнительный выпуск акций	3214				x	x	
увеличение номинальной стоимости акций	3215				x		x
реорганизация юридического лица	3216						

Форма 0710023 с. 2

Наименование показателя	Код	Уставный капитал	Собственные акции, выкупленные у акционеров	Добавочный капитал	Резервный капитал	Нераспределенная прибыль (непокрытый убыток)	Итого
Уменьшение капитала - всего:	3220	()		()	()	(17 493)	(17 493)
в том числе:							
убыток	3221	x	x	x	x	(17 493)	(17 493)
переоценка имущества	3222	x	x	()	x	()	()
расходы, относящиеся непосредственно на уменьшение капитала	3223	x	x	()	x	()	()
уменьшение номинальной стоимости акций	3224	()			x		()
уменьшение количества акций	3225	()			x		()
реорганизация юридического лица	3226						()
дивиденды	3227	x	x	x	x	()	(0)
Изменение добавочного капитала	3230	x	x				x
Изменение резервного капитала	3240	x	x	x		()	x
Величина капитала на 31 декабря 20 14 г. ²	3200	6 123	(0)	23 982	306	(7 741)	22 670
За 2015 г.³							
Увеличение капитала - всего:	3310	0	0	0	0	13 608	13 608
в том числе:							
чистая прибыль	3311	x	x	x	x	13 554	13 554

Наименование показателя	Код	Уставный капитал	Собственные акции, выкупленные у акционеров	Добавочный капитал	Резервный капитал	Нераспределенная прибыль (непокрытый убыток)	Итого
переоценка имущества	3312	x	x		x	54	54
доходы, относящиеся непосредственно на увеличение капитала	3313	x	x		x		
дополнительный выпуск акций	3314				x	x	
увеличение номинальной стоимости акций	3315				x		x
реорганизация юридического лица	3316						
Уменьшение капитала - всего:	3320	()		(54)	()	(4 096)	(4 150)
в том числе: убыток	3321	x	x	x	x	()	(0)
переоценка имущества	3322	x	x	(54)	x	()	(54)
расходы, относящиеся непосредственно на уменьшение капитала	3323	x	x	()	x	()	()
уменьшение номинальной стоимости акций	3324	()			x		()
уменьшение количества акций	3325	()			x		()
реорганизация юридического лица	3326						()
дивиденды	3327	x	x	x	x	(4 096)	(4 096)
Изменение добавочного капитала	3330	x	x				x
Изменение резервного капитала	3340	x	x	x			x
Величина капитала на 31 декабря 20_15_г. ³	3300	6 123	()	23 928	306	1 771	32 128

2. Корректировки в связи с изменением учетной политики и исправлением ошибок

Форма 0710023 с. 3

Наименование показателя	Код	На 31 декабря 20_13_г. ¹	Изменения капитала за 20_14_г. ²		На 31 декабря 20_14_г. ²
			за счет чистой прибыли (убытка)	за счет иных факторов	
Капитал - всего	3400				
до корректировок					
корректировка в связи с:	3410				
изменением учетной политики	3420				
исправлением ошибок	3500				
после корректировок					
в том числе:					
нераспределенная прибыль (непокрытый убыток):					
до корректировок	3401				
корректировка в связи с:	3411				
изменением учетной политики	3421				
исправлением ошибок	3501				
после корректировок					
другие статьи капитала, по которым осуществлены корректировки:					
(по статьям)					
до корректировок	3402				
корректировка в связи с:	3412				
изменением учетной политики	3422				
исправлением ошибок	3502				
после корректировок					

3. Чистые активы

Наименование показателя	Код	На 31 декабря 20_15_г. ³	На 31 декабря 20_14_г. ²	На 31 декабря 20_13_г. ¹
Чистые активы	3600	32 321	22 879	24 813

Примечания

1. Указывается год, предшествующий предыдущему.
2. Указывается предыдущий год.
3. Указывается отчетный год.

**Отчет о движении денежных средств
за январь-декабрь 20 15 г.**

Организация Открытое акционерное общество «Группа «Илим»
 Идентификационный номер налогоплательщика _____
 Вид экономической деятельности Производство целлюлозы, бумаги, картона
 Организационно-правовая форма/форма собственности _____
непубличное акционерное общество/частная
 Единица измерения: млн. руб.

Форма по ОКУД	Коды		
	0710004		
Дата (число, месяц, год)	31	12	2015
по ОКПО	96789280		
ИНН	7840346335		
по ОКВЭД	21.11.		
по ОКОПФ/ОКФС	12267	23	
по ОКЕИ	385		

Наименование показателя	Код показателя	За январь-декабрь 20 15 г. ¹	За январь-декабрь 20 14 г. ²
Денежные потоки от текущих операций			
Поступления - всего	4110	92 780	72 183
В том числе:			
от продажи продукции, товаров, работ и услуг	4111	91 460	70 425
<i>в т.ч. дочерние и зависимые Общества</i>	4111.1	6 374	2556
арендных платежей, лицензионных платежей, роялти, комиссионных и иных аналогичных платежей	4112	999	476
<i>в т.ч. дочерние и зависимые Общества</i>	4112.1	215	317
от перепродажи финансовых вложений	4113	5	0
прочие поступления	4119	316	1 282
Платежи - всего	4120	(71 326)	(58 304)
в том числе:			
поставщикам (подрядчикам) за сырье, материалы, работы, услуги	4121	(50 555)	(41 745)
<i>в т.ч. дочерние и зависимые Общества</i>	4121.1	(9 659)	8654
в связи с оплатой труда работников	4122	(12 686)	(8 471)
процентов по долговым обязательствам	4123	(3 227)	(2 525)
налога на прибыль организаций	4124	(0)	(5)
прочие платежи	4129	(4 858)	(5 558)
Сальдо денежных потоков от текущих операций	4100	21 454	13 879

Форма 0710004 с. 2

Наименование показателя	Код показателя	За январь-декабрь 20 15 г. ¹	За январь-декабрь 20 14 г. ²
Денежные потоки от инвестиционных операций			
Поступления - всего	4210	889	810
в том числе:			
от продажи внеоборотных активов (кроме финансовых вложений)	4211	277	223
от продажи акций других организаций (долей участия)	4212	3	
от возврата предоставленных займов, от продажи долговых ценных бумаг (прав требования денежных средств к другим лицам)	4213	1	1
дивидендов, процентов по долговым финансовым вложениям и аналогичных поступлений от долевого участия в других организациях	4214	557	462
прочие поступления	4219	51	125
Платежи - всего	4220	(10 013)	(4 926)
в том числе:			
в связи с приобретением, созданием, модернизацией, реконструкцией и подготовкой к использованию внеоборотных активов	4221	(8 534)	(4 267)
в связи с приобретением акций других организаций (долей участия)	4222	()	()

Наименование показателя	Код показателя	За январь-декабрь 20 15 г. ¹	За январь-декабрь 20 14 г. ²
в связи с приобретением долговых ценных бумаг (прав требования денежных средств к другим лицам), предоставление займов другим лицам	4223	()	()
процентов по долговым обязательствам, включаемым в стоимость инвестиционного актива	4224	()	()
прочие платежи	4229	(1 479)	(659)
Сальдо денежных потоков от инвестиционных операций	4200	(9 124)	(4 115)
Денежные потоки от финансовых операций			
Поступления - всего	4310	40 752	12 113
в том числе:			
получение кредитов и займов	4311	39 282	11 844
денежных вкладов собственников (участников)	4312		
от выпуска акций, увеличения долей участия	4313		
от выпуска облигаций, векселей и других долговых ценных бумаг и др.	4314		
прочие поступления	4319	1470	269

Форма 0710004 с. 3

Наименование показателя	Код показателя	За январь-декабрь 20 14 г. ¹	За январь-декабрь 20 13 г. ²
Платежи - всего	4320	(46610)	(19 381)
в том числе:			
собственникам (участникам) в связи с выкупом у них акций (долей участия) организации или их выходом из состава участников	4321	()	()
на уплату дивидендов и иных платежей по распределению прибыли в пользу собственников (участников)	4322	()	()
в связи с погашением (выкупом) векселей и других долговых ценных бумаг, возврат кредитов и займов	4323	(45 837)	(19 381)
прочие платежи	4329	(773)	()
Сальдо денежных потоков от финансовых операций	4300	(5 858)	(7 268)
Сальдо денежных потоков за отчетный период	4400	6 472	2 496
Остаток денежных средств и денежных эквивалентов на начало отчетного периода	4450	5 679	2 289
в т.ч. денежные эквиваленты	4451	3 985	246
Остаток денежных средств и денежных эквивалентов на конец отчетного периода	4500	7 771	5 679
в т.ч. денежные эквиваленты	4501	5 390	3 985
Внутрифирменные (79 свернуто)		0	0
Величина влияния изменений курса иностранной валюты по отношению к рублю	4490	(4 380)	894

Примечания

1. Указывается отчетный период.
2. Указывается период предыдущего года, аналогичный отчетному периоду.

Пояснения к бухгалтерской (финансовой) отчетности ОАО «Группа «Илим» за 2015 год

г. Санкт-Петербург
2016 год

Оглавление

1. Общие сведения об Обществе	61
2. Порядок формирования отчетности и учетная политика	61
2.1 Особенности организации бухгалтерского учета, связанные со структурой Общества	62
2.2 Основные средства и нематериальные активы	63
2.3 Финансовые вложения	64
2.4 Материально-производственные запасы и затраты (МПЗ)	64
2.5 Кредиты и займы полученные	65
2.6 Операции в иностранной валюте	65
2.7 Оценочные резервы	66
2.8 Дебиторская и кредиторская задолженность	66
2.9 Доходы от обычных видов деятельности	67
2.10 Учет затрат	67
2.11 Прочие доходы и расходы	68
2.12 Порядок учета отдельных операций	68
2.13 Раскрытие информации о денежных средствах	69
2.14 Отличия учетной политики на 2015 год от учетной политики 2014 года	70
3. Внеоборотные активы	71
3.1 Основные средства	71
3.2 Доходные вложения в материальные ценности (ДВМЦ)	73
3.3 Прочие внеоборотные активы	73
3.4 Незавершенные капитальные вложения	74
4. Финансовые вложения	74
5. Материально-производственные запасы	75
6. Прочие оборотные активы	75
7. Дебиторская задолженность и авансы по основной деятельности	76
8. Капитал	76
9. Кредиты	76
10. Кредиторская задолженность	78
11. Оценочные резервы	78
12. Выручка	78
13. Полная себестоимость	79
14. Прочие доходы	79
15. Прочие расходы	80
16. Информация по сегментам	81
17. Отложенный налог	81
18. Условные факты хозяйственной деятельности	82
18.1 Судебные споры с участием Общества на отчетную дату	82
18.2 Обеспечения, учтенные Обществом	82
18.3 Условные обязательства	82
Налоговые правоотношения	82
Вопросы охраны окружающей среды	83
Лесное законодательство	83
Учет обязательств по выбытию активов	83
19. Информация об операциях со связанными сторонами	83
19.1 Связанные стороны	83
19.2 Информация об операциях со связанными сторонами	84
20. События после отчетной даты	86
21. Финансовые риски	87
21.1 Макроэкономические и валютные риски	87
21.2 Кредитный риск	87

1. Общие сведения об Обществе

Общество образовано в 2006 году. На основании договора о присоединении от 07 февраля 2007 года Общество 02 июля 2007 года прошло реорганизацию в форме присоединения к нему четырех крупных промышленных предприятий (далее – Правопродшественники):

- ОАО «Котласский ЦБК», г. Коряжма (КЦБК)
- ОАО ПО «Усть-Илимский ЛПК», г. Усть-Илимск (УИЛПК)
- ОАО «Целлюлозно-картонный комбинат», г. Братск (ЦКК)
- ОАО «Братсккомплексхолдинг», г. Братск (БКХ)

Основным акционером Общества является компания Ilim Holding SA (Швейцария), владеющая 92,84% акций Общества.

Основным видом деятельности Общества является производство и реализация целлюлозно-бумажной продукции.

Юридический и фактический адрес Общества: г. Санкт-Петербург, ул. Марата, дом 17.

Общество имеет филиалы и региональные обособленные подразделения в городах Коряжма, Братск, Усть-Илимск и представительства в городах Москва, Архангельск, Иркутск, Пекин (КНР).

Общество принимает участие в 5 дочерних организациях, расположенных в Санкт-Петербурге, Архангельской и Иркутской областях РФ.

Среднесписочная численность персонала Общества в 2015 году составила 15367 сотрудников (в 2014 году – 15367 сотрудника).

Реестродержателем Общества на отчетную дату является АО «Регистраторское общество «Статус». Аудитором Общества является АО «БДО Юникон».

2. Порядок формирования отчетности и учетная политика

Отчетность Общества за 2015 год сформирована в соответствии с требованиями действующего законодательства по бухгалтерскому учету Российской Федерации. Допущенные отклонения от действующих нормативных требований раскрыты далее в настоящем разделе. С целью формирования в бухгалтерском учете наиболее полной и достоверной информации о деятельности Общества, его имущественном положении и финансовых результатах в состав расходов по обычным видам деятельности включаются все расходы организации, в том числе расходы, которые носят социальный характер, в частности, расходы на:

- проведение мероприятий спорта, отдыха, развлечений, культурно-просветительского характера и иных аналогичных мероприятий;
- выплаты материальной помощи;
- оплата проезда к месту отдыха и обратно работника и членов семьи;
- подарки и поощрения к юбилейным датам;
- выплаты при выходе на пенсию и т.д.;
- иные аналогичные расходы.

Указанные расходы отражены в составе показателей строк 2120 «Себестоимость проданных товаров, работ, услуг» и 2220 «Управленческие расходы» Отчета о финансовых результатах.

МПЗ, приобретенные для инвестиционных проектов, принимаются к учету на отдельный счет и отражаются в бухгалтерской отчетности в разделе «Внеоборотные активы».

Авансы выданные, связанные с инвестиционной деятельностью, отражаются в разделе I «Внеоборотные активы» формы Бухгалтерский баланс. НДС по таким авансам показан в разделе II «Оборотные активы» Бухгалтерского баланса.

Наиболее крупные суммы движения денежных средств из «Отчета о движении денежных средств» по строкам 4119 «прочие поступления» и 4129 «прочие платежи» представлены в таблицах:

Наименование показателя	2014 год	2015 год
Дельта НДС	1 075	0
Возврат авансов выданных, связанных с текущей деят.	72	106
Расчеты по договорам уступки права требования	0	27
Возвраты по налогам и сборам	10	39
Расчеты по имущественному и личному страхованию	1	0
Возвраты по расчету с персоналом	2	3
Авансы полученные прочие, связанные с текущей деят.	47	90
Штрафы, пени	58	44
Прочее	18	7
Итого по строке 4119 Отчета о движении денежных средств	1 282	316

Наименование показателя	2014 год	2015 год
Дельта НДС	0	432
Налоги и социальные отчисления	4 208	2 395
Премии покупателям	0	111
Расчеты с подотчетными лицами	0	136
Авансы выданные, связанные с текущей деятельностью	307	414
Расчеты по имущественному страхованию	615	736
Прочее	428	634
Итого по строке 4129 Отчета о движении денежных средств	5 558	4 858

Если не указаны иные единицы измерения, все числовые показатели отчетности Общества, представленные в табличном формате, в том числе в пояснениях к бухгалтерской отчетности, приведены в миллионах Российских рублей.

2.1 Особенности организации бухгалтерского учета, связанные со структурой Общества

Филиалы Общества выделены на отдельный баланс и имеют расчётные (рублевые, валютные) счета в банках. Представительства Общества не имеют отдельного баланса, имеют текущие счета в банках, через которые осуществляется финансирование их деятельности. Функции ведения бухгалтерского, налогового учёта и контроля возложены на бухгалтерию Общества, возглавляемую главным бухгалтером Общества. Бухгалтерские подразделения функционируют в Центральном офисе Общества в Санкт-Петербурге и на филиалах Общества.

Бухгалтерский и налоговый учёт осуществляется с применением программы SAP ERP, расчеты с персоналом производятся в программе SAP HR.

2.2 Основные средства и нематериальные активы

Сумма амортизационных отчислений по нематериальным активам определяется ежемесячно по нормам, рассчитанным исходя из их первоначальной стоимости и срока их полезного использования линейным способом. Срок полезного использования нематериальных активов ежегодно проверяется на необходимость его уточнения.

Под инвестиционным активом понимается объект имущества, который впоследствии будет принят к бухгалтерскому учету в качестве нематериального актива или основного средства и подготовка которого к предполагаемому использованию требует длительного времени и существенных расходов на приобретение, сооружение и (или) изготовление. Срок подготовки объекта к использованию и уровень существенности расходов устанавливаются учетной политикой Общества в стандарте по учёту «Нематериальные активы».

В первоначальную стоимость инвестиционных активов включаются проценты, причитающиеся к оплате заимодавцу (кредитору), непосредственно связанные с приобретением, сооружением и (или) изготовлением инвестиционного актива, начисленные до принятия объекта к бухгалтерскому учёту в качестве инвентарного объекта.

Срок полезного использования объекта основных средств определяется в соответствии с техническими условиями (технической документацией объекта), с учетом ожидаемого срока использования этого объекта в соответствии с ожидаемой производительностью или мощностью, ожидаемого физического износа, зависящего от режима эксплуатации, естественных условий и влияния агрессивной среды, системы проведения ремонта, нормативно-правовых и других ограничений использования этого объекта (например, срок аренды). Объекты недвижимости и транспортные средства отражаются в составе основных средств вне зависимости от стоимости.

Затраты на проведение всех видов ремонтов включаются в себестоимость того отчётного периода, в котором они были произведены. Резерв предстоящих расходов на ремонт основных средств не создается.

Объекты недвижимости, приобретенные или законченные строительством, право собственности на которые подлежит государственной регистрации, переводятся в состав основных средств по мере их фактической готовности к эксплуатации независимо от факта подачи документов на государственную регистрацию. Начисление амортизации по таким объектам начинается в бухгалтерском учете с первого числа месяца, следующего за месяцем перевода их в состав основных средств вне зависимости от даты государственной регистрации.

Активы, сроком полезного использования более 12 месяцев, но имеющие первоначальную стоимость не более 40 тыс. руб. за единицу, отражаются в составе материально-производственных запасов.

При отсутствии в договоре аренды стоимости арендованного имущества постановка на забалансовый учет осуществляется по стоимости, определенной на основании экспертной оценки стоимости объекта аренды руководителем подразделения — инициатора договора аренды.

Учетная стоимость земельных участков, арендованных и находящихся в бессрочном пользовании, сформирована на основании выписок из государственного кадастра недвижимости. При отсутствии данных о кадастровой стоимости арендованные земельные участки отражаются в учете по рыночной стоимости.

Начисление амортизации по объектам основных средств производится линейным способом, исходя из первоначальной стоимости объекта основных средств и нормы амортизации, исчисленной исходя из срока полезного использования этого объекта.

Временные лесные дороги (мосты) сроком полезного использования более 12 месяцев признаются основными средствами и отражаются в отчетности в составе внеоборотных активов по строке «Основные средства». Расходы на строительство временных лесных дорог (мостов) сроком полезного использования более 12 месяцев отражаются в отчетности в составе внеоборотных активов по строке «Незавершенное капитальное строительство».

2.3 Финансовые вложения

Финансовые вложения принимаются к бухгалтерскому учёту по первоначальной стоимости.

Первоначальной стоимостью финансовых вложений:

- при приобретении за плату – признается сумма фактических затрат на их приобретение, за исключением налога на добавленную стоимость и иных возмещаемых налогов;
- при получении в счёт вклада в уставный (складочный) капитал – признается их денежная оценка, согласованная учредителями (участниками).

При выбытии долевых финансовых вложений, по которым не определяется текущая рыночная стоимость, их стоимость определяется по средней первоначальной стоимости по каждому виду вложений отдельно в разрезе эмитентов.

При выбытии долевых финансовых вложений, по которым определяется текущая рыночная стоимость, их стоимость определяется исходя из последней оценки.

При выбытии долговых финансовых вложений их стоимость определяется по первоначальной стоимости каждой единицы бухгалтерского учёта финансовых вложений¹.

2.4 Материально-производственные запасы и затраты (МПЗ)

Оценка МПЗ при их отпуске в производство и ином выбытии производится:

- материалов и товаров по себестоимости первых по времени поступления материально-производственных запасов (метод ФИФО);
- полуфабрикатов собственного производства, готовой продукции и древесного сырья по средней себестоимости;
- готовой продукции, полуфабрикатов собственного производства по фактической производственной (неполной) себестоимости;
- ГСМ по средней себестоимости;
- малоценных активов, спецодежды по стоимости единицы.

Отклонения в стоимости полуфабрикатов (материалов), распределяются по направлениям выбытия полуфабрикатов (материалов) собственного производства пропорционально фактическим объёмам расхода полуфабрикатов (материалов) по каждому наименованию.

К специальной оснастке и специальной одежде относятся специальные инструменты, специальные приспособления, специальное оборудование и специальная одежда.

Спецодежда сроком носки более 12 месяцев и стоимостью более 40 тыс. рублей за единицу учитывается в составе материалов и равномерно (линейным способом) списывается (в эксплуатацию) в составе затрат на производство в течение срока носки начиная с месяца, следующего за месяцем передачи работникам организации (в эксплуатацию).

¹ п.26 ПБУ 19/02 «Учёт финансовых вложений», утв. Приказом Минфина РФ от 10 декабря 2002 г. № 126н

В иных случаях спецодежда учитывается в составе материалов и списывается в составе затрат на производство в месяце передачи указанных объектов работникам организации (в эксплуатацию).

Оценка специальной одежды при ее списании производится по стоимости единицы запасов.

2.5 Кредиты и займы полученные

Общество осуществляет полный или частичный перевод долгосрочной задолженности по полученным кредитам и займам в состав краткосрочной задолженности, когда по условиям договора займа и (или) кредита до полного или частичного возврата суммы долга остается 365 дней².

Причитающийся к уплате заимодавцу доход, в том числе по выданным долговым ценным бумагам, учитывается в составе прочих расходов в тех отчётных периодах, к которым относятся данные начисления в соответствии с условиями договора³.

Включение дополнительных затрат, связанных с получением займов и кредитов, размещением заемных обязательств в состав прочих расходов производится в том отчётном периоде, в котором были понесены указанные затраты.

Затраты по займам и кредитам, использованным на финансирование объектов основных средств, не являющихся инвестиционными активами или не амортизируемых в установленном порядке, признаются текущими (прочими) расходами того периода, к которому они относятся.

2.6 Операции в иностранной валюте

Данные по динамике курсов валют за отчетный период, расчеты в которых ведет Общество, представлены в следующей таблице:

Валюта	31.12.14г.	30.06.15г.	31.12.15г.
Руб./10 Юаней КНР	90,7072	89,4279	112,2980
Руб./Евро	68,3427	61,5206	79,6972
Руб./Доллар США	56,2584	55,5240	72,8827

Стоимость вложений во внеоборотные материальные активы (основные средства) и МПЗ, выраженная в иностранной валюте, для отражения в бухгалтерском учете и отчетности подлежит пересчету в рубли. Для целей бухгалтерского учета указанный пересчет в рубли производится по курсу, действующему на дату совершения операции.

Датой совершения операции в иностранной валюте признается день возникновения у организации права в соответствии с законодательством РФ или договором принять к бухгалтерскому учету активы, которые являются результатом этой операции.

Пересчет стоимости вложений во внеоборотные материальные активы и МПЗ, выраженной в иностранной валюте, в рубли производится по официальному курсу этой иностранной валюты к рублю, устанавливаемому ЦБ РФ. В случае, если для пересчета выраженной в иностранной валюте стоимости вложений во внеоборотные материальные активы и МПЗ, подлежащей оплате в рублях, законом или соглашением сторон установлен иной курс, то пересчет производится по такому курсу.

² п.6 ПБУ 15/01 «Учёт займов и кредитов и затрат по их обслуживанию», утвержденного приказом МФ РФ от 02.08.01 № 60н.

³ п.20 Положения по бухгалтерскому учёту «Учёт займов и кредитов и затрат по их обслуживанию» ПБУ 15/01, утвержденного приказом МФ РФ от 02.08.01 № т60н

Вложения во внеоборотные материальные активы и МПЗ, которые оплачены организацией в предварительном порядке либо в счет оплаты которых организация перечислила аванс или задаток, признаются в бухгалтерском учете в оценке в рублях по курсу, действовавшему на дату пересчета в рубли средств выданного аванса, задатка, предварительной оплаты (в части, приходящейся на аванс, задаток, предварительную оплату).

Дебиторская и кредиторская задолженность, выраженная в иностранной валюте, подлежит пересчёту в рубли по курсу Центрального банка РФ на дату совершения операции (принятие к учёту дебиторской (кредиторской) задолженности, ее погашение).

Дебиторская и кредиторская задолженность (за исключением средств полученных и выданных авансов и предварительной оплаты, задатков), выраженная в иностранной валюте, подлежит пересчёту в рубли по курсу Центрального банка РФ на конец отчётного месяца.

Пересчет средств полученных и выданных авансов, предварительной оплаты, задатков после принятия их к бухгалтерскому учету в связи с изменением курса не производится.

Курсовая разница по операциям, принимаемым в целях налогообложения, начисляется по счёту учёта дебиторской (кредиторской) задолженности, подлежащей пересчёту на конец отчётного месяца либо на дату ее выбытия, включаются в состав прочих доходов и расходов.

2.7 Оценочные резервы

Общество создает оценочные резервы:

- По сомнительным долгам, если дебиторская задолженность контрагентов не погашена или с высокой степенью вероятности не будет погашена в сроки, установленные договором, и не обеспечена соответствующими гарантиями⁴. Резерв формируется с учетом оценки платежеспособности дебитора. Инвентаризация сумм задолженности для целей формирования резерва проводится ежемесячно, на последнее число отчётного месяца. Данный резерв создается для целей бухгалтерского и налогового учета;
- Под обесценение финансовых вложений, по которым не определяется текущая рыночная стоимость, в случае наличия факта их существенного обесценения⁵. Резерв начисляется в бухгалтерском учете;
- По МПЗ, на которые в течение отчётного года рыночная цена снизилась или они морально устарели, либо полностью или частично потеряли свои первоначальные качества, отражаются в бухгалтерском балансе на конец отчётного года по текущей рыночной стоимости с учётом физического состояния запасов. Снижение стоимости МПЗ отражается в бухгалтерском учёте в виде начисления резерва⁶. Резервирование осуществляется один раз в квартал. По готовой продукции, древесному сырью и химикатам – один раз в год (на 31 декабря);
- Под снижение стоимости вложений во внеоборотные активы и оборудование к установке. В случае, если учтенные на счете «Оборудование к установке» и на счете «Вложения во внеоборотные активы и оборудование к установке» объекты, признаны не соответствующими критерию актива в отчетном периоде, но не могут быть ликвидированы в этом отчетном периоде, то для целей формирования достоверной отчетности создается резерв под снижение стоимости в размере 100% от первоначальной стоимости таких объектов. Резерв создается в бухгалтерском учете.

2.8 Дебиторская и кредиторская задолженность

Дебиторская и кредиторская задолженность для целей бухгалтерского учёта классифицируются в зависимости от срока ее погашения. Дебиторская и кредиторская задолженность считается долгосрочной, если срок ее погашения составляет более 12 месяцев после отчётной даты.

⁴ п.70 Положения по ведению бухгалтерского учета и бухгалтерской отчетности в Российской Федерации, утв. Приказом Минфина РФ от 29 июля 1998 № 34н

⁵ п.38 ПБУ 19/02 «Учёт финансовых вложений», утв. Приказом МФ РФ от 10 декабря 2002 г. № 126н

⁶ п.25 ПБУ 5/01 «Учёт материально-производственных запасов», утв. Приказом МФ РФ от 9 июня 2001 г. № 44н

Долгосрочная задолженность переводится в краткосрочную, если до момента ее погашения остается 365 дней и менее на отчетную дату⁷.

Краткосрочная задолженность, срок погашения которой наступил по состоянию на отчетную дату, переводится в просроченную задолженность на соответствующую отчетную дату.

2.9 Доходы от обычных видов деятельности

Доходами от обычных видов деятельности Общества является:

- выручка от продажи продукции и товаров;
- поступления, связанные с выполнением работ, оказанием услуг;
- доходы от сдачи имущества в аренду, субаренду, лизинг.

Выручка от продажи продукции и товаров (при выполнении всех обязательных условий) признается на дату перехода права собственности.

2.10 Учет затрат

Общехозяйственные расходы, расходы на продажу (коммерческие расходы) признаются в себестоимости реализованной продукции, товаров, работ, услуг полностью в отчетном периоде в составе расходов по обычным видам деятельности.

Исключение составляют расходы в части железнодорожного тарифа на перевозку готовой продукции по договорам ответственного хранения на складах хранителя с целью ее последующей реализации. По указанным договорам суммы железнодорожного тарифа учитываются в составе расходов, произведенных организацией в отчетном периоде, но относящихся к следующим отчетным периодам, и подлежат списанию в составе коммерческих расходов в периоде реализации готовой продукции, к которой они относятся, пропорционально объему реализованной готовой продукции.

Оценка незавершенного производства (НЗП) производится по фактической средней производственной себестоимости с учётом остатка на начало отчетного периода. Фактическая себестоимость формируется с учётом общепроизводственных расходов, распределенных на объекты НЗП.

Возвратные отходы оцениваются по планово-расчётной стоимости исходя из следующих принципов:

- по цене реализации (в случае последующей перепродажи);
- по пониженной цене исходного материального ресурса (по цене возможного использования), если отходы используются для основного или вспомогательного производства.

Стоимость возвратных отходов исключается из стоимости сырья, материалов и полуфабрикатов, израсходованных на производство продукции. Оценка и учёт попутных полуфабрикатов осуществляется аналогично оценке и учёту возвратных отходов.

Расходы, связанные с внутренним перемещением МПЗ между филиалами и перемещением МПЗ между филиалами и ЦО Общества, признаются в составе расходов в периоде использования соответствующих активов. Все прочие затраты на внутреннее перемещение активов учитываются в составе общепроизводственных в периоде их осуществления.

⁷ п.6 ПБУ 15/01 «Учёт займов и кредитов и затрат по их обслуживанию», утвержденного приказом МФ РФ от 02.08.01 № 60н

Фактическая себестоимость оказанных в текущем периоде услуг списывается на расходы по обычным видам деятельности в полном объеме, без распределения на остатки незавершенного производства. При этом, если срок оказания услуги определен как период, превышающий отчетный период (месяц), фактическая себестоимость в полном объеме списывается на расходы по обычным видам деятельности в периоде подтверждения заказчиком факта оказания услуги (подписания сторонами акта приема-передачи). До момента подтверждения заказчиком факта оказания услуги, сумма осуществленных Обществом расходов, формирующая фактическую себестоимость услуги, отражается как остаток НЗП на конец месяца.

2.11 Прочие доходы и расходы

Прочие доходы и расходы отражаются в отчетности развернуто, за исключением доходов и расходов:

- по операциям купли-продажи валюты,
- по курсовым разницам,
- по формированию и восстановлению сумм резервов всех видов,
- по операциям хеджирования,
- по операциям выбытия векселей,
- от выбытия финансовых вложений в виде акций и долей.

Отдельные виды прочих расходов отражаются в составе расходов по обычным видам деятельности с раскрытием в пояснениях к бухгалтерской отчетности.

2.12 Порядок учета отдельных операций

Бюджетные средства отражаются в бухгалтерском учете по мере начисления, как возникновение целевого финансирования и задолженности по этим средствам.

При составлении бухгалтерского баланса Общество отражает развернуто

- право налогоплательщика на получение налогового вычета, в случае соблюдения требований гл. 21 НК РФ, и обязанность налогоплательщика восстанавливать ранее принятый к учёту НДС в периоде сбора документов.

Затраты, произведенные Обществом в отчетном периоде, но относящиеся к следующим отчетным периодам, соответствующие критериям актива, отражаются в бухгалтерском балансе:

- по строке «Прочие оборотные активы», в части затрат, срок признания которых не превышает 12 месяцев;
- по строке «Прочие внеоборотные активы» в части затрат, срок признания которых превышает 12 месяцев.

В составе расходов, произведенных Обществом в отчетном периоде, но относящихся к следующим отчетным периодам учитываются в т.ч.:

- лицензирование по видам деятельности, сертификация;
- разрешения на использования нормативов предельно допустимых выбросов (и аналогичные платежи);
- программные продукты;
- расходы на строительство временных лесовозных дорог (мостов).



2.13 Раскрытие информации о денежных средствах

В соответствии с Учетной политикой к денежным эквивалентам организация относит высоколиквидные финансовые вложения, которые могут быть легко обращены в заранее известную сумму денежных средств и которые подвержены незначительному риску изменения стоимости, а именно: депозиты до востребования любого срока. К депозитам до востребования относятся, в том числе, депозиты с условием о возможности досрочного расторжения в любой момент без штрафных санкций.

Денежные потоки организации подразделяются на денежные потоки от текущих, инвестиционных и финансовых операций. Денежные потоки организации, которые не могут быть однозначно классифицированы на денежные потоки от текущих, инвестиционных и финансовых операций классифицируются как денежные потоки от текущих операций. Платежи по налогу на прибыль в полной сумме классифицируются как денежные потоки от текущих операций.⁸

Величина денежных потоков в иностранной валюте пересчитывается в рубли по официальному курсу этой иностранной валюты к рублю, устанавливаемому ЦБ РФ на дату осуществления или поступления платежа. Средний курс не применяется.

В отчете о движении денежных средств свернуто отражаются денежные потоки по косвенным налогам, перевыставляемым расходам, денежные потоки комиссионера или агента, в связи с осуществлением ими комиссионных или агентских услуг (за исключением платы за сами услуги). Сворачиваемые денежные потоки отражаются в составе текущей деятельности, за исключением денежных потоков по НДС, которые указываются в разрезе текущей, инвестиционной и финансовой деятельности.

⁸ Учитывая требования рациональности, несущественность потока по инвестиционной деятельности и трудоемкость выделения оплаченного налога на прибыль в рамках инвестиционной деятельности, весь поток по налогу на прибыль отражается в составе текущей деятельности (п.6.5.2. «Концепция бухгалтерского учета в рыночной экономике России» (одобрена Методологическим советом по бухгалтерскому учету при Минфине РФ, Президентским советом ИПБ РФ 29.12.1997).



2.14 Отличия учетной политики на 2015 год от учетной политики 2014 года

С 01.01.2015 года в Учетную политику внесены изменения по налогообложению прибыли, предъявления к вычету НДС, определения налоговой базы по НДС и налогу на имущество, в том числе:

- вычет НДС по счетам-фактурам, полученным Обществом несвоевременно, будет производиться без уточнения налоговых обязательств в периоде отражения в учете счета-фактуры;
- в НУ установлены такие же, как и в БУ правила переоценки обязательств и требований, выраженных в иностранной валюте и подлежащих оплате в рублях;
- проценты по долговым обязательствам (за исключением контролируемых сделок) принимаются для целей налогообложения прибыли в размере фактических затрат без ограничений величины ставки;
- убыток, полученный продавцом товаров (работ, услуг), от уступки права требования долга после наступления срока платежа, установленного договором, принимается для целей налогообложения прибыли в полном объеме на дату уступки права требования;
- отсутствует необходимость восстановления НДС в случае, если ранее приобретенные объекты основных средств начинают использоваться при осуществлении операций по реализации, облагаемых НДС по ставке 0%;
- не включаются в базу для расчета налога на имущество:
 - объекты основных средств, включенные в 1 и 2 амортизационные группы;
 - движимое имущество, принятое с 01.01.2013 г. к учету в качестве основных средств, за исключением объектов движимого имущества, принятого на учет в результате:
 - реорганизации или ликвидации юридических лиц;
 - передачи, включая приобретение, имущества между лицами, признаваемыми в соответствии с НК РФ взаимозависимыми.

В учетную политику на 2016 год в внесены следующие изменения:

1. В связи с изменениями налогового законодательства РФ отражены особенности налогообложения прибыли и порядка исчисления и уплаты НДФЛ с 01.01.2016г.
2. В связи с установлением законодательством РФ нового сбора определен порядок учета платы в счет возмещения вреда, причиняемого автомобильным дорогам общего пользования федерального значения транспортными средствами, имеющими разрешенную максимальную массу свыше 12 тонн.
3. В связи с изменениями законодательства об охране окружающей среды внесены изменения в порядок учета платы за загрязнение окружающей среды.
4. В связи с организацией обособленного учета рабочего времени сотрудников (в т.ч. центрального офиса) в рамках текущей и инвестиционной деятельности Общества конкретизированы особенности капитализации расходов на оплату труда, связанных с осуществлением инвестиционной деятельности, в порядке, установленном локальным актом.
5. В связи с осуществлением Обществом соответствующих хозяйственных операций установлен порядок учета расходов на демонтаж объектов, возникающих при осуществлении инвестиционной и текущей деятельности Общества.
6. В связи с осуществлением Обществом соответствующих хозяйственных операций:
 - определен порядок учета отказа от права собственности на земельные участки;
 - определен порядок учета получения дополнительного оборудования в связи с исполнением поставщиком гарантийных обязательств по договору поставки без замены ранее поставленного товара или его части.
7. В связи с принятием Обществом локального нормативного акта, устанавливающего, в том числе, порядок документального оформления служебных командировок, предусмотрено, что первичные документы принимаются к учету, в том числе, по формам, установленным локальными нормативными актами.

3. Внеоборотные активы

Полученные при реорганизации основные средства отнесены в отдельную амортизационную группу, в которой срок полезного использования каждого объекта основных средств устанавливался равным оставшемуся сроку полезного использования основного средства у правопреемников. В результате, информация о принятых сроках полезного использования многих объектов основных средств зависит исключительно от срока полезного использования объекта у правопреемников.

Для вновь приобретаемых основных средств срок полезного использования устанавливается в соответствии с классификацией основных средств по амортизационным группам согласно Постановлению Правительства РФ от 01.01.2002 г. №1 «О классификации основных средств, включаемых в амортизационные группы» с учетом мнения технических специалистов.

3.1 Основные средства

В следующих таблицах приведена информация о первоначальной стоимости, амортизации и остаточной стоимости основных средств Общества:

Наименование показателя	на 31.12.13	Поступило за период	Выбыло за период	Пере-оценка	на 31.12.14	Поступило за период	Выбыло за период	Пере-оценка	на 31.12.15
Здания	7 524	851	(18)	0	8 357	720	(41)	0	9 036
Сооружения и передаточные устройства	5 951	2 274	(49)	0	8 176	2 009	(12)	0	10 173
Машины и оборудование	49 039	5 477	(1 026)	70 183	123 673	6 263	(1 236)	0	128 700
Транспортные средства	4 318	647	(1 724)	0	3 241	875	(81)	0	4 035
Производственный и хоз. инвентарь	97	5	(3)	0	99	17	(1)	0	115
Другие виды основных средств	38	8	0	0	46	5	0	0	51
Земельные участки и объекты природопользования	302		(3)	0	299	13	(3)	0	309
Итого по первоначальной стоимости	67 269	9 262	(2 823)	70 183	143 891	9 902	(1 374)	0	152 419
Амортизация	(15 296)	(6 638)	1 488	(55 315)	(75 761)	(7 901)	303	0	(83 359)
Итого стр. 1130 Баланса	51 973	2 624	(1 335)	14 868	68 130	2 001	(1 071)	0	69 060

Структура амортизации ОС	31.12.2013	31.12.2014	31.12.2015
Амортизация зданий, сооружений	1 690	2 410	3 494
Амортизация машин, оборудования, транспортных средств	13 516	73 246	79 746
Амортизация прочих основных средств	90	105	119
Амортизация всего	15 296	75 761	83 359

По состоянию на отчетную дату на консервации находится основных средств на сумму 2 325 млн.руб. (31.12.2014 – 969 млн. руб., 31.12.2013 – 468 млн. руб.)

Земельные участки отражаются в отчетности по цене приобретения с учетом дополнительных затрат. Стоимость земельных участков на отчетную дату составляет 309 млн. руб. (31.12.2014 — 299 млн. руб., 31.12.2013 — 302 млн. руб.).

Информация о составе и стоимости арендованных основных средствах отражена в нижеприведенной таблице:

Наименование показателя	31.12.2013	31.12.2014	31.12.2015
Здания	789	688	747
Сооружения	175	175	175
Передаточные устройства	0	0	0
Машины и оборудование	4	7	96
Транспортные средства	148	133	82
Прочие основные фонды	1	0	0
Земельные участки	27 262	26 365	26 700
Итого	28 379	27 368	27 800

Принятые сроки полезного использования основных средств Общества приведены в нижеприведенной таблице:

Наименование	Срок полезного использования, лет
Здания	от 5 до 30 лет и более
Сооружения и передаточные устройства	от 3 до 27 лет
Машины и оборудование	от 2 до 20 лет
Транспортные средства	от 3 до 23 лет
Инвентарь	от 1 до 13 лет
Другие виды основных средств	от 1 до 15 лет

На отчетную дату у организации есть объекты недвижимости, принятые в эксплуатацию и находящиеся в процессе государственной регистрации:

Инвентарный номер	Название ОС
38601010000704	Здания насосной станции
36201010001800	Здание локальных очистных сооружений, венткамера
36201010001667	Здание ДПЦ-3
36201010001787	Здание отдела каустизации 27х27м.
36201010001826	Здание пристройки к насосной станции химикатов

3.2 Доходные вложения в материальные ценности (ДВМЦ)

Сведения о первоначальной стоимости, амортизации и остаточной стоимости доходных вложений в материальные ценности приведены в следующих таблицах:

Наименование показателя	31.12.13	Поступило за период	Выбыло за период	Переоценка	31.12.14	Поступило за период	Выбыло за период	Переоценка	31.12.15
Здания	662	82	(39)	0	705	0	(587)	0	118
Сооружения	559	180	(2)	0	737	7	(529)	0	215
Машины и оборудование	1 871	319	(137)	1 377	3 430	0	(1 980)	0	1 450
Транспортные средства	229	45	(153)	0	121	0	(42)	0	79
Прочие	7	3	0	0	10	0	(4)	0	6
Амортизация	(705)	(432)	231	(789)	(1 695)	(107)	522	0	(1 280)
Итого стр. 1140 Баланса	2 623	197	(100)	588	3 308	(100)	(2 620)	0	588

Структура амортизации ДВМЦ	31.12.13	31.12.14	31.12.15
Здания, сооружения	105	163	89
Машины, оборудование, транспортные средства	599	1 531	1 190
Прочие	1	1	1
Всего	705	1 695	1 280

3.3 Прочие внеоборотные активы

Состав и оценка прочих внеоборотных активов приведена в следующей таблице:

Прочие внеоборотные активы	31.12.2013	31.12.2014	31.12.2015
Программные продукты длительного пользования	926	784	948
НИОКР	170	4	4
Лицензирование по видам деятельности, сертификация	3	3	3
Разрешения на использование нормативов предельно допустимых выбросов	26	18	16
Расходы на строительство временных лесовозных дорог	170	44	0
Расходы, связанные с получением кредитов	566	537	401
Расходы на изготовление тех.документации	227	0	0
Резерв на рекультивацию	0	0	40
Расходы, связанные с финансовыми вложениями	0	0	42
Проекты освоения лесов	0	114	210
Прочие неисключительные права	0	150	161
Прочие	12	10	8
Итого, стр. 1170 Баланса	2 099	1 664	1 833

Расходы на НИОКР, по которым получены положительные результаты, используемые для производственных и (или) управленческих нужд, подлежащие правовой охране, но не оформленные в соответствии с законодательством РФ, а также не подлежащие правовой охране в соответствии с законодательством РФ, признаются равномерно в составе расходов по обычным видам деятельности исходя из ожидаемого срока использования полученных результатов научно-исследовательских, опытно-конструкторских и технологических работ, в течение которого организация может получать экономические выгоды (доход), с 1-го числа месяца, следующего за месяцем, в котором было начато фактическое применение полученных результатов от выполнения указанных работ в производстве продукции (выполнении работ, оказании услуг), либо для управленческих нужд организации.

3.4 Незавершенные капитальные вложения

Состав незавершенного капитального строительства Общества приведен в следующей таблице:

Наименование показателя	31.12.2013	31.12.2014	31.12.2015
Приобретение оборудования к установке	989	280	823
Строительно-монтажные работы	2 144	1 062	3 010
Проектные и консалтинговые работы	579	579	579
Инвестиционные материалы	1 299	112	504
Прочие	23	25	26
Резерв под обесценение	(61)	(60)	(49)
Итого, стр. 1190 Баланса	4 973	1 998	4 893

4. Финансовые вложения

Все финансовые вложения Общества относятся к категории финансовых вложений, по которым не определяется текущая рыночная стоимость. Состав и оценка финансовых вложений представлены в двух таблицах данного раздела.

Сведения о долгосрочных финансовых вложениях приведены в следующей таблице:

Долгосрочные финансовые вложения	Вклады в уставный капитал	Займы, выданные основному акционеру	Переуступка права требования долга	Итого, стр. 1150 Баланса
Отчетная дата 31.12.2013 г.	1 030	6 569	0	7 599
Поступило	18	0	0	18
Рекласс	(197)	0	0	(197)
Выбыло	(21)	(5)	0	(26)
Курсовые разницы	0	4 720	0	4 720
Отчетная дата 31.12.2014 г.	830	11 284	0	12 114
Поступило	3	0	910	913
Рекласс	0	0	0	0
Выбыло	0	0	0	0
Курсовые разницы	0	3 333	0	3 333
Отчетная дата 31.12.2015 г.	833	14 617	910	16 360

Сведения о краткосрочных финансовых вложениях приведены в следующей таблице:

Краткосрочные финансовые вложения	Вклады в уставный капитал	Итого, стр. 1240 Баланса
Отчетная дата 31.12.2013 г.	534	534
Поступило	0	0
Рекласс	195	195
Выбыло	0	0
Отчетная дата 31.12.2014 г.	729	729
Поступило	0	0
Рекласс	(546)	(546)
Выбыло	0	0
Отчетная дата 31.12.2015 г.	183	183

В краткосрочных финансовых вложениях на 31.12.2015 г. учтена доля в дочернем обществе АО «Илимхимпром».

5. Материально-производственные запасы

В следующей таблице приведены данные о составе и оценке МПЗ:

Запасы	31.12.2013	31.12.2014	31.12.2015
Сырье	483	547	740
Вспомогательные материалы и запчасти	2 890	3 645	4 504
Готовая продукция и товары для перепродажи	766	778	934
Незавершенное производство	4 353	4 028	4 291
Резерв под обесценение МПЗ	(146)	(380)	(340)
Итого, стр. 1210 Баланса	8 346	8 618	10 129

6. Прочие оборотные активы

Данные о составе прочих оборотных активов представлены в следующей таблице:

Виды активов	31.12.2013	31.12.2014	31.12.2015
Программные продукты (краткосрочные)	17	18	30
Временные лесовозные дороги	272	94	75
Недостачи и потери	30	100	27
Прочие	21	17	7
Итого, стр. 1260 Баланса	340	229	139

7. Дебиторская задолженность и авансы по основной деятельности

Информация о составе и динамике дебиторской задолженности отражена в следующей таблице:

Дебиторская задолженность	31.12.2013	31.12.2014	31.12.2015
Дебиторская задолженность по основной деятельности	4 419	5 725	13 971
Авансы по основной деятельности	222	231	2 557
Задолженность бюджета	359	667	1 430
Вычеты по НДС до подтверждения экспорта	909	80	46
Прочие	323	357	341
Резерв по сомнительным долгам	(370)	(485)	(627)
Итого, стр. 1230 Баланса	5 862	6 575	17 718
Справочно:			
Дебиторская задолженность в рублях	5 120	5 421	9 675
Дебиторская задолженность в валюте (рублевый эквивалент)	742	1 154	8 043

8. Капитал

Уставный капитал на отчетную дату составляет 6 123 092 946 руб., разделен на 6 123 092 946 обыкновенных именных акций, номинальной стоимостью 1 (один) рубль каждая, выпущенных в бездокументарной форме.

Сведения о формировании нераспределенной прибыли Общества на отчетную дату приведены в следующей таблице:

Наименование показателя	2014	2015
Нераспределенная прибыль по состоянию на начало года	9 752	(7 741)
Переоценка внеоборотных активов	0	54
Направлено на выплату дивидендов	8	(4 096)
Чистая прибыль по деятельности за год	(17 501)	13 554
Итого, стр. 1370 Баланса	(7 741)	1 771

Общество на отчетную дату не имеет конвертируемых ценных бумаг и не имеет договоров о размещении акций по цене ниже их рыночной стоимости. В связи с этим разводненная прибыль на одну акцию не рассчитывается.

9. Кредиты

Классификация задолженности как краткосрочной осуществлена консервативно, с учетом выборки по кредитам в будущих периодах, которые менеджмент ожидает исходя из принципов разумности и осмотрительности. Такие выборки будущих периодов, если случаются, могут увеличивать сумму погашений текущего года.

Сведения о долгосрочных и краткосрочных кредитах и займах приведены в двух таблицах данного раздела.

Данные о задолженности по краткосрочным кредитам и займам представлены в следующей таблице:

Банк-кредитор	2014 год		2015 год	
	Сумма в млн.USD на 31.12.14	В млн. руб. на 31.12.14	Сумма в млн.USD на 31.12.15	В млн. руб. на 31.12.15
Nordea FI	19	1 082	17	1 215
Nordea SWE	18	992	18	1 285
СПБ «НордеаБанк»	48	2 705	0	0
HSBC	89	5 001	44	3 239
ING Bank Dublin	60	3 376	20	1 458
DZ Bank	34	1 887	31	2 290
ЗАО Юникредит Банк	123	6 939	90	6 559
VTB Bank (Austria) AG	175	9 845	0	0
Северо-западный филиал ОАО АКБ «Росбанк»	75	4 222	75	5 463
GAZPROMBANK (SWITZERLAND) LTD	41	2 331	166	12 078
Проценты в рублях		0	0	6
Проценты в валюте	2	97	1	87
Итого, стр. 1510 Баланса	684	38 477	462	33 680

Проценты по краткосрочным и долгосрочным кредитам отражены в таблице по краткосрочным кредитам и займам в связи с их начислением и погашением в течение года.

Данные о задолженности по долгосрочным кредитам и займам предоставлены в следующей таблице:

Банк-кредитор	2014 год		2015 год	
	Сумма в млн.USD на 31.12.14	Сумма в млн. руб. на 31.12.14	Сумма в млн.USD на 31.12.15	Сумма в млн. руб. на 31.12.15
ЗАО Юникредит Банк	107	6 001	151	10 932
СПБ «НордеаБанк»	90	5 085	0	0
DZ BANK AG	55	3 112	23	1 691
HSBC	67	3 751	0	0
ИНГ Банк	0	0	120	8 746
ING Bank Dublin	40	2 250	0	0
Nordea FI	25	1 407	8	608
Nordea SWE	26	1 487	8	614
GAZPROMBANK (SWITZERLAND) LTD	249	13 984	83	6 039
Банк ВТБ (ПАО)	0	0	0	15 000
Северо-западный филиал ОАО АКБ «Росбанк»	75	4 217	0	6 594
Итого, стр. 1410 баланса	734	41 294	393	50 224

Все долгосрочные кредиты подлежат погашению в пределах трех лет.

10. Кредиторская задолженность

Информация о составе кредиторской задолженности приведена в следующих таблицах:

Вид задолженности	31.12.2013	31.12.2014	31.12.2015
Кредиторская задолженность перед поставщиками оборудования (долгосрочная)	144	0	0
Кредиторская задолженность по основной деятельности	6 695	6 755	6 700
Итого, стр. 1450 + стр. 1521 Баланса	6 839	6 755	6 700
Справочно:			
Кредиторская задолженность в рублях	6 007	3 935	4 809
Кредиторская задолженность в валюте (рублевый эквивалент)	832	2 820	1 891

Прочие кредиторы	31.12.2013	31.12.2014	31.12.2015
Задолженность по авансам полученным	971	1 940	154
НДС, предъявленный к вычету с авансов выданных	497	133	210
Задолженность по приобретению финансовых вложений	12	0	0
Расчеты по признанным претензиям	11	35	49
Расчеты по исполнительным листам	0	14	18
Прочая задолженность	29	26	22
Итого, стр. 1525 Баланса	1 520	2 148	453

11. Оценочные резервы

Расшифровка оценочных резервов приведена в следующей таблице:

Вид оценочного резерва	31.12.2013	31.12.2014	31.12.2015
Оценочные резервы на оплату отпусков	600	667	823
Оценочные резервы на выплату годовой премии	620	523	1 322
Оценочные резервы на оплату аудиторских услуг	24	20	20
Оценочные резервы на внедрение программных продуктов	20	0	11
Оценочные резервы по налоговым обязательствам	0	0	144
Итого стр. 1540 Баланса	1 264	1 210	2 320

12. Выручка

Сведения о выручке Общества за отчетный год по сегментам рынка приведена в следующей таблице:

Сегмент рынка	2014 год	2015 год
Продажи продукции ЦБП на экспорт	44 862	66 993
Продажи продукции ЦБП в РФ	24 032	33 749
Перепродажа товаров	1 458	1 068
Прочая выручка (аренда, услуги и др.)	936	716
Итого, стр.2110 Отчета о финансовых результатах	71 288	102 526

13. Полная себестоимость

Сведения о структуре затрат Общества представляются в виде следующих таблиц:

Элемент затрат	Итого затрат		Себестоимость (стр.2120 ОоФР)		Коммерческие расходы (стр. 2210 ОоФР)		Управленческие расходы (стр. 2220 ОоФР)	
	2014 год	2015 год	2014 год	2015 год	2014 год	2015 год	2014 год	2015 год
Материальные затраты	40 593	44 733	36 565	40 155	2 976	3 251	1 052	1 327
Затраты на оплату труда	8 518	9 907	6 225	7 198	127	172	2 166	2 537
Отчисления на социальные нужды	2 401	2 901	1 873	2 247	32	47	496	607
Амортизация	5 756	7 937	5 656	7 776	5	6	95	155
Прочие	3 625	4 425	585	902	70	94	2 970	3 429
в том числе:								
- налоги в с\стоимости							339	297
- страхование							549	738
- услуги консультантов							424	852
Итого затрат	60 893	69 903	50 904	58 278	3 210	3 570	6 779	8 055

Совокупные затраты Общества на оплату использованных в течение отчетного периода энергетических ресурсов составили в 2014 году 15 865 млн. руб., в 2015 году 18 947 млн. руб.

В составе себестоимости и управленческих расходов также отражены социальные расходы в сумме 289 млн. руб. за 2015 год (в 2014 году — 279 млн. руб.).

14. Прочие доходы

В следующей таблице приводится информация о составе прочих доходов за 2014 и 2015 год:

Наименование дохода	2014 год	2015 год
Доходы от выбытия ОС	243	317
Доходы от выбытия ТМЦ	123	172
Доходы при оприходования ТМЦ от ликвидации и ремонта ОС	53	48
Доходы от продажи дебиторской задолженности	277	69
Прибыль прошлых лет, признанная в отчетном году	76	143
Финансовый результат от купли-продажи валюты	311	222
Доходы, полученные при проведении инвентаризации	54	23
Доходы от целевого финансирования	9	19
Поступившие штрафы, пени, неустойки за нарушение условий договоров	104	98
Поступление возмещения причиненных организации убытков	4	49
Доходы от выбытия долей и акций	14	541
Прочие доходы	88	35
Итого стр. 2340 Отчета о финансовых результатах	1 356	1 736

15. Прочие расходы

В следующей таблице приводится информация о составе прочих расходов за 2014 и 2015 год:

Наименование расхода	2014	2015
Сальдо курсовых разниц	28 706	12 403
Балансовая стоимость проданных паев, других имущественных прав	21	546
Стоимость ранее приобретенного права требования	277	69
Расходы по выбытию ОС и прочего имущества	328	440
Расходы по выбытию ТМЦ	115	121
Расходы по не утвержденным инвестпроектам		12
Списание ОС неудовлетворяющих критериям актива	20	7
Прочие оценочные резервы	259	266
Резерв сомнительных долгов	124	144
Убытки прошлых лет, выявленные в отчетном году	234	45
Налог на имущество	573	598
Налог на добычу полезных ископаемых	1	3
Убытки от недостачи и порчи ценностей	22	133
Расходы на благотворительность	212	259
НДС, списанный за счет собственных средств	64	78
Услуги банка и доп. расходы по кредитам	310	340
Штрафы и неустойки за нарушение условий хозяйственных договоров	37	65
Расходы при останове производства	13	10
Премии покупателям без изменения цены	0	36
Прочие расходы	124	92
Итого стр. 2350 Отчета о финансовых результатах	31 440	15 667

16. Информация по сегментам

В качестве отчетных сегментов Общество выделяет филиалы и Центральный офис. Информация по финансовому и имущественному состоянию филиалов Общества на отчетную дату приводится в следующей таблице:

Показатель	У-Илимск	Коряжма	Братск	СПб	Всего
Выручка	27 777	42 083	32 477	189	102 526
Себестоимость, коммерческие и управленческие расходы	(17 699)	(28 328)	(23 751)	(125)	(69 903)
Сальдо прочих доходов/расходов	583	(371)	456	(16 077)	(15 409)
Прибыль до налогообложения, стр.2300 Отчета о финансовых результатах	10 661	13 384	9 182	(16 013)	17 214
Стоимость активов без ВХР	14 468	31 574	57 046	27 828	130 916
Остаточная стоимость основных средств	6 304	20 667	41 843	246	69 060
Незавершенные капвложения	1 277	841	2 721	54	4 893
Краткосрочная дебиторская задолженность и денежные средства	3 947	5 806	6 550	9 160	25 463
Обязательства: сумма стр. 1400 и стр. 1500 Баланса	2 453	2 621	3 244	90 470	98 788

17. Отложенный налог

Показатели	2014 год	2015 год
Условный расход по налогу на прибыль	(4 320)	3 443
Постоянное налоговое обязательство	228	217
Отложенный налоговый актив	4 621	(3 291)
Отложенное налоговое обязательство	(529)	(369)
Начисленный налог на прибыль за отчетный год	0	0
Корректировка налога на прибыль прошлых лет	(3)	0
Итого по строке 2410 Отчета о финансовых результатах	(3)	0

В процессе хозяйственной деятельности Общества формируются постоянные и временные разницы. Временные разницы формируются, в основном, из-за амортизационной премии и разных способов списания расходов на программное обеспечение и страхование в бухгалтерском и налоговом учете. На формирование постоянных разниц существенное влияние оказали социальные выплаты персоналу Общества и благотворительная помощь.

18. Условные факты хозяйственной деятельности

18.1 Судебные споры с участием Общества на отчетную дату

В таблице приведены судебные процессы по состоянию на 31.12.2015 года, имеющие материальность более 5 млн.руб.

№	Истец	Предмет и сумма требований	Статус рассмотрения
1	ЗАО "Энергокаскад"	Сумма требований 11 млн. руб. Предмет: Взыскание основного долга и неустойки по договору подряда № 017-1396-12 от 30.10.2012, место выполнения работ - промплощадка Братск	На рассмотрении в суде первой инстанции. Производство приостановлено в связи с проведением экспертизы.
2	ЗАО "Энергокаскад"	Сумма требований 5,038 млн. рублей. Предмет: Взыскание задолженности по договору о предоставлении персонала для выполнения работ на промплощадке Братск.	В иске отказано. На 31.12.2015 была подана жалоба на определение суда апелляционной инстанции о возврате апелляционной жалобы. По итогу рассмотрения жалобы определение оставлено без изменения.
3	ООО "Р.В.С."	Сумма требований 13,8 млн. рублей. Предмет: взыскание задолженности по договору подряда на строительно-монтажные и проектные работы №11500/259 от 01 апреля 2013 года	Суд первой инстанции иск удовлетворил. Решение обжаловано. Рассмотрение в суде апелляционной инстанции.

По оценке Общества, на 31 декабря 2015 года вероятность не благоприятных для Общества судебных решений не является существенной (<< 50%).

18.2 Обеспечения, учтенные Обществом

Полученные и выданные Обществом обеспечения приведены в следующих таблицах.

Полученные обеспечения	на 31.12.2014г.	на 31.12.2015г.
Гарантии полученные (поставка технологического оборудования)	1 371	1 496
Поручительства полученные	5	0
Имущество полученное в залог	0	0
Итого	1 376	1 496

Выданные обеспечения	на 31.12.2014г.	на 31.12.2015г.
Обеспечение возврата НДС	651	765
Поручительства, выданные Ilim Holding SA	104 331	117 922
Поручительства, выданные Ilim Trading SA	-	10 568
Прочие обеспечения	92	1 298
Итого	105 074	130 553

Поручительства, выданные Ilim Holding SA и Ilim Trading SA детально раскрыты в разделе 19.2.

У Общества нет имущества находящегося в залоге по состоянию на 31.12.2015 года.

18.3 Условные обязательства

Налоговые правоотношения

В 2016 году Российские налоговые органы завершили в отношении Общества выездную налоговую проверку за 2012 и 2013 года и камеральную налоговую проверку по налогу на добавленную стоимость (НДС) за 2-4 кварталы 2013 года. По результатам налоговых проверок налоговыми органами были предъявлены претензии, в связи с чем Общество признало условные обязательства по неопределенным налоговым позициям, в первую очередь, связанным с НДС, в общей сумме 144 млн руб. (31 декабря 2014 года: ноль млн. руб.).

Данные условные налоговые обязательства отражены по строке 2350 Отчета о финансовых результатах. Руководство Общества будет отстаивать налоговые позиции и интерпретации, которые были применены при расчете налогов, отраженных в данной финансовой отчетности.

Вопросы охраны окружающей среды

В настоящее время в России ужесточается природоохранное законодательство и продолжается пересмотр позиции государственных органов Российской Федерации относительно обеспечения его соблюдения. Общество проводит периодическую оценку своих обязательств, связанных с охраной окружающей среды. По мере выявления обязательств они незамедлительно отражаются в отчетности. Потенциальные обязательства, которые могут возникнуть в результате изменения существующего законодательства и нормативных актов, а также в результате судебной практики, не могут быть оценены с достаточной степенью надежности, хотя и могут оказаться значительными.

В процессе ежегодной оценки экологических обязательств, Общество провело в 2015 году анализ имеющихся у него юридических обязательств по рекультивации земель, занятых полигонами утилизации отходов производства. В связи с тем, что размер и срок исполнения этих обязательств могли быть обоснованно определены, Общество признало по состоянию на 31 декабря 2015 года оценочное обязательство по восстановлению окружающей среды, равное дисконтированной сумме ожидаемых будущих расходов по рекультивации, в размере 228 млн. руб. и отразило его в составе резервов под условные обязательства (стр.1430 бухгалтерского баланса). Расходы, связанные с будущими экономическими выгодами от использования полигонов, в сумме 40 млн.руб. были признаны в качестве прочих внеоборотных активов. Расходы в сумме 188 млн.руб. были включены в состав прочих операционных расходов.

Лесное законодательство

Лесозаготовительная деятельность Общества регулируется лесным законодательством Российской Федерации. По мнению руководства, деятельность Общества осуществляется в соответствии с действующим законодательством, в связи с чем на отчетную дату нет существенных обязательств по лесовосстановлению.

Учет обязательств по выбытию активов

В связи с текущей реализацией программы по модернизации производства и вводом нового производственного оборудования часть производственного оборудования, используемого в настоящее время, будет выведена из эксплуатации. По мнению руководства, у Общества нет существенных обязательств по выбытию активов.

19. Информация об операциях со связанными сторонами

19.1 Связанные стороны

Связанными сторонами являются:

- Основной акционер Ilim Holding SA (Швейцария).
- Члены Совета Директоров Общества:

Председатель Совета Директоров
Члены Совета Директоров:

Смушкин Захар Давидович
Зингаревич Борис Геннадьевич
Зингаревич Михаил Геннадьевич
Ерухимович Леонид Аркадьевич
Жан Мишель Риберас
Соснина Ксения Николаевна
Карлтон Кейто Или
Томми Стивен Джозеф

- Дочерние общества, приведенные в следующей таблице:

Наименование лица	Доля участия в уставном капитале
АО «Илимхимпром»	100%
ООО «Финтранс ГЛ»	100%
ОАО «Илим Гофра»	100%
ООО «ИлимСеверТехно»	100%
ООО «Ленпромтранс»	50%

- Крупнейшими юридическими лицами, принадлежащими к той же группе лиц, к которой принадлежит Общество, являются Ilim Trading SA (Швейцария), Ilim (Beijing) Business Consulting Co., Ltd (Китай).
- Генеральный директор Общества и директоры (генеральные директоры) дочерних и зависимых обществ.

Бенефициарного владельца нет.

19.2 Информация об операциях со связанными сторонами

Информация об основных операциях со связанными сторонами, приведена в данном разделе.

Обеспечения, выданные связанными сторонами, по кредитным обязательствам Общества за 2015 и 2014 год, представлены далее в следующих таблицах:

п/п	Гарант	Банк	Кредитный договор	Дата договора	Дата окончания договора	Сумма на 31.12.2015
1	Ilim Holding S.A.	Росбанк	SZP/VK/002/13	19.06.2013	19.06.2016	11 479
2	Ilim Holding S.A.	Nordea SWE	б/н	11.03.2011	30.03.2017	6 530
3	Ilim Holding S.A.	Nordea FIN	б/н	11.03.2011	30.03.2017	6 145
4	Ilim Holding S.A.	ING Bank N.V.	№ 1	04.04.2013	04.04.2016	7 288
5	Ilim Holding S.A.	HSBC	№ 001	20.06.2013	20.06.2016	15 305
6	Ilim Holding S.A.	DZ Bank Hermes	б/н	22.12.2011	30.10.2017	2 178
7	Ilim Holding S.A.	DZ Bank Finnvere	б/н	22.12.2011	27.11.2017	2 959
8	Ilim Holding S.A.	DZ Bank	DZ	29.08.2012	30.12.2017	2 094
9	Ilim Holding S.A.	DZ Bank	б/н	02.06.2010	02.04.2017	5 179
10	Ilim Holding S.A.	GPB	№ 1	10.06.2014	10.06.2017	21 136
11	Ilim Holding S.A.	Инг Банк	2015/66-1	17.08.2015	16.08.2018	8 746
12	Ilim Holding S.A.	Росбанк	SZP/VK/001/15	05.10.2015	05.10.2018	6 594
13	Ilim Holding S.A.	Банк ВТБ (ПАО)	3826	23.11.2015	22.11.2018	15 000
14	Ilim Holding S.A.	Инг Банк	2015/106-1	30.12.2015	30.12.2018	7 288
15	Ilim Trading S.A.	GPB	№ 1	10.06.2014	10.06.2017	10 568
Итого, гарантий по кредитным обязательствам						128 489

п/п	Гарант	Банк	Кредитный договор	Дата договора	Дата окончания договора	Сумма на 31.12.2014
1	Ilim Holding S.A.	Росбанк	SZP/ВК/002/13	19.06.2013	19.06.2016	8 861
2	Ilim Holding S.A.	Нордеа	ВКЛВ-86/10/СПБ	08.06.2010	08.06.2015	5 626
3	Ilim Holding S.A.	Нордеа	ВКЛ-76/11/СПФ	26.04.2011	25.04.2016	5 626
4	Ilim Holding S.A.	Нордеа	ВКЛ-473/13/СПФ	02.08.2013	01.08.2016	5 626
5	Ilim Holding S.A.	Nordea SWE	б/н	11.03.2011	30.03.2017	5 040
6	Ilim Holding S.A.	Nordea FIN	б/н	18.04.2011	04.11.2015	721
7	Ilim Holding S.A.	Nordea FIN	б/н	11.03.2011	30.03.2017	4 743
8	Ilim Holding S.A.	ING Bank N.V.	№1	04.04.2013	04.04.2016	5 626
9	Ilim Holding S.A.	HSBC	№001	20.06.2013	20.06.2016	11 814
10	Ilim Holding S.A.	DZ Bank Hermes	б/н	22.12.2011	30.10.2017	1 681
11	Ilim Holding S.A.	DZ Bank Finnvere	б/н	22.12.2011	27.11.2017	2 284
12	Ilim Holding S.A.	DZ Bank	DZ	29.08.2012	30.12.2017	1 617
13	Ilim Holding S.A.	DZ Bank	б/н	02.06.2010	02.04.2017	3 998
14	Ilim Holding S.A.	VTB	№5	20.12.2012	21.12.2015	10 830
15	Ilim Holding S.A.	GPB	№1	10.06.2014	10.06.2017	16 315
16	Ilim Trading S.A.	VTB	№5	20.12.2012	21.12.2015	4 641
17	Ilim Trading S.A.	ЮниКредит	001/1029L/12	30.01.2013	01.02.2016	1 125
18	Ilim Trading S.A.	GPB	№ 1	10.06.2014	10.06.2017	8 157
Итого, гарантий по кредитным обязательствам						104 331

Информация по объему хозяйственных операций с связанными сторонами представлена далее в следующей таблице:

Виды операций	2014 год	2015 год
Закупки МПЗ у дочерних обществ, всего:	3 502	265
в том числе		
• древесное сырье	0	0
• химикаты	2 766	0
• вспомогательные материалы	736	265
Закупка услуг у дочерних обществ, всего:	3 173	5 144
в том числе:		
• закупка услуг, связанных с доставкой МПЗ	1 133	1 609
• закупка услуг, связанных с продажей ГП	1 863	3 078
• закупка услуг производственного характера	157	427
• закупка прочих услуг	20	30
Кредиторская задолженность перед связанными сторонами, всего:	1 666	751
в том числе:		
• перед дочерними обществами	1 666	751
• перед зависимыми лицами	0	0
Продажи дочерним обществам, всего:	3 015	2 580
в том числе:		
• готовая продукция	1 638	1 855
• услуги производственного характера	508	160
• покупные товары	757	565
• прочая реализация	112	0
Дебиторская задолженность дочерних обществ, всего:	3 048	4 646
в том числе:		
• авансы выданные	152	2 384
• поставки товаров, работ, услуг	1 336	1 248
• задолженность по процентам	0	0
• прочие расчеты (58)	1 560	1 014
Продажи лицам, принадлежащим к той же группе лиц, что и Общество, всего:	43 486	68 374
в том числе продажи на экспорт	43 486	65 796
Дебиторская задолженность лиц, принадлежащих к той же группе лиц, что и Общество, всего:	1 118	8 513
в том числе за поставки товаров, работ, услуг	1 118	8 513

Денежное вознаграждение основному управленческому персоналу Общества (кроме членов Совета директоров) за 2015 год составило 377 млн. руб. (в 2014 году – 317 млн. руб.).

Членам Совета директоров Общества в 2015 году начислено вознаграждение в сумме 185 млн. руб. и компенсация расходов в сумме 22 млн. руб. В 2014 г. вознаграждение составило 91 млн. руб., компенсация расходов – 22 млн. руб.

20. События после отчетной даты

По результатам открытых торгов, состоявшихся 16.02.2016г., Обществом приобретен производственный имущественный комплекс ООО «ПО Гофра», находящийся в г. Дмитров Московской области, в составе: земельные участки, производственные здания и сооружения, энергетическое оборудование, технологическое оборудование для производства гофрокатрона и гофроизделий. Приобретенное имущество планируется использовать в производственных целях.

Стоимость сделки (стоимость имущественного комплекса) 821 млн. руб.

21. Финансовые риски

21.1 Макроэкономические и валютные риски

Экономика Российской Федерации проявляет некоторые характерные особенности, присущие развивающимся рынкам. Она особенно чувствительна к колебаниям цен на нефть и газ. Налоговое, валютное и таможенное законодательство Российской Федерации продолжают развиваться, подвержены частым изменениям и допускают возможность разных толкований. Снижение цен на нефть, сохраняющаяся политическая напряженность в регионе, а также международные санкции в отношении некоторых российских компаний и граждан оказали негативное влияние на российскую экономику в 2015 году.

В результате, в течение 2015 года обменный курс Центрального банка Российской Федерации (ЦБ РФ) колебался в диапазоне от 49,1777 руб. до 72,8827 руб. за доллар США и в диапазоне от 52,9087 руб. до 81,1533 за Евро. После 31 декабря 2015 года обменный курс ЦБ РФ продолжает демонстрировать высокую волатильность – колебание за доллар США составило от 72,8827 руб. до 83,5913 руб., колебание за Евро составило от 81,1533 руб. до 91,1814 руб.

Поскольку ОАО «Группа «Илим» присутствует на международных товарных и финансовых рынках, показатели его финансовой отчетности подвержены влиянию колебаний курсов иностранных валют, в особенности пары доллар США/российский рубль. Укрепление российского рубля снижает операционную маржу из-за существенной доли затрат, номинированных в российских рублях и снижения экспортной выручки. В тоже время, образуются положительные курсовые разницы из-за существенной доли обязательств, выраженных в долларах США.

События на рынке валют могут оказать значительное влияние на деятельность и финансовое положение Общества в будущем, последствия которого сложно прогнозировать. Будущая экономическая ситуация и нормативно-правовая среда, и ее воздействие на деятельность Группы могут отличаться от текущих ожиданий руководства.

Общество проводит постоянный мониторинг изменения валютных курсов для нахождения баланса между входящими и исходящими потоками, а также активами и обязательствами, номинированными в иностранной валюте, для минимизации последствий валютного риска.

21.2 Кредитный риск

Общество подвержено кредитному риску, связанному, в основном, с дебиторской задолженностью по расчетам с покупателями. Большинство потребителей продукции Общества ведет хозяйственную деятельность в целлюлозно-бумажной промышленности, поэтому на степень кредитного риска Общества могут повлиять негативные изменения в данной отрасли.

Для минимизации последствий кредитного риска Общество применяет кредитную политику для управления возникающими рисками в области продаж.

**Заключение Ревизионной
комиссии ОАО «Группа «Илим»
по результатам проверки
годового отчета и годовой
бухгалтерской отчетности
ОАО «Группа «Илим»
за 2015 год**

14

Заключение
Ревизионной комиссии
ОАО «Группа «Илим»
(наименование Общества)

по результатам проверки годового отчета
и годовой бухгалтерской отчетности

ОАО «Группа «Илим»
(наименование Общества)

за 2015 год

Дата составления Заключения: 4.04.2016

Место составления Заключения: Санкт-Петербург

Состав Ревизионной Комиссии (далее по тексту «РК»):

Председатель:

1. Зайнутдинов С.С.

Члены РК:

2. Дорофеев В.С.

3. Комиссарова О.В.

4. Уемлянин Б.В.

5. Юрова И.А.

Ревизионная комиссия, избранная Решением годового Общего собрания акционеров от 10.06.2015 г., Протокол № 2/2015 от 10.06.2015 г., руководствуясь полномочиями, определенными Федеральным законом «Об акционерных обществах», Уставом ОАО «Группа «Илим» и Положением о Ревизионной комиссии ОАО «Группа «Илим», утвержденным решением годового Общего собрания акционеров ОАО «Группа «Илим» от 28.06.2008 г., Протокол №2/2008 от 28.06.2008 г., провела ревизию финансово-хозяйственной деятельности с 01.01.2015 г. по 31.12.2015 г.

1. Основные вопросы проверки

- Проверка документов по инвентаризации имущества;
- Проверка правомочности решений, принятых руководством в части соблюдения действующего законодательства РФ и Устава;
- Проверка состояния бухгалтерского учёта и правильности составления годовой бухгалтерской отчётности, согласно требованиям действующего Законодательства РФ.

2. В ходе проверки были изучены следующие документы

- Годовой отчет за 2015 год;
- Годовая бухгалтерская (финансовая) отчётность за 2015 год;
- Материалы годовой бухгалтерской инвентаризации имущества и финансовых обязательств ОАО «Группа «Илим»;
- Устав ОАО «Группа «Илим»;
- Положение «Об учётной политике ОАО «Группа «Илим».

3. Результаты проверки

3.1. Проверка правомочности решений, принятых руководством в части соблюдения действующего законодательства РФ и Устава

Решения по вопросам финансово-хозяйственной деятельности, принимаемые Советом директоров Общества, соответствуют действующему законодательству РФ, Уставу Общества, внутренним документам Общества и решениям Общего собрания акционеров.

3.2. Проверка документов по инвентаризации имущества

В целях обеспечения достоверности данных бухгалтерского учета и отчетности была проведена проверка результатов инвентаризации счетов бухгалтерского баланса. В ходе проверки, серьезных нарушений правил проведения инвентаризации и отражения результатов инвентаризации в учете и отчетности не выявлено.

3.3. Проверка состояния бухгалтерского учёта и правильность составления балансов, расчетов по налогам и платежам, а также прочей отчётной документации, предоставляемой в налоговые органы, органы статистики и другие органы государственной власти и управления

- годовой отчет Общества подготовлен в соответствии с требованиями действующего законодательства Российской Федерации;
- финансовая (бухгалтерская) отчетность подготовлена в соответствии с действующими в Российской Федерации правилами бухгалтерского учета и отчетности.

4. Заключение

На основании изученных документов Ревизионная комиссия пришла к заключению, что результаты финансово - хозяйственной деятельности ОАО «Группа «Илим» за 2015 год, отраженные в годовом отчете и бухгалтерской отчетности, соответствуют действительности и рекомендуются к утверждению Общим собранием акционеров.





www.ilimgroup.ru