



**БЕЙКЕР ТИЛЛИ
РУСАУДИТ**

Тел : +7 (495) 783-8800
Факс: +7 (495) 783-8894
info@bakertillyrussaudit.ru
www.bakertillyrussaudit.ru

Россия, 129164, г. Москва,
Зубарев пер., д. 15, корп. 1

**АУДИТОРСКОЕ ЗАКЛЮЧЕНИЕ
АКЦИОНЕРАМ И СОВЕТУ ДИРЕКТОРОВ
ОАО «ГРУППА ЧЕРКИЗОВО»**

МОСКВА, 2015

Сведения об аудируемом лице

Наименование: ОАО «Группа Черкизово».

Место нахождения: 125047, г. Москва, улица Лесная, дом 5, здание В.

Основной государственный регистрационный номер: 1057748318473.

Сведения об аудиторе

Наименование: «Бейкер Тилли Русаудит» ООО.

Место нахождения: 129164, г. Москва, Зубарев пер., д. 15, корп. 1.

Телефон: (495) 783-88-00.

Факс: (495) 783-88-94.

Основной государственный регистрационный номер: 1037700117949.

Наименование саморегулируемой организации аудиторов: НП «Институт профессиональных аудиторов».

Номер в Реестре аудиторов и аудиторских организаций: 10402000018.

Независимый член международной сети Baker Tilly International.



Мы провели аудит прилагаемой бухгалтерской отчетности ОАО «Группа Черкизово», состоящей из бухгалтерского баланса по состоянию на 31 декабря 2014 года, отчета о финансовых результатах за 2014 год, приложений к бухгалтерскому балансу и отчету о финансовых результатах за 2014 год в составе отчета об изменениях капитала, отчета о движении денежных средств и пояснений.

Ответственность аудируемого лица за бухгалтерскую отчетность

Руководство аудируемого лица несет ответственность за составление и достоверность указанной бухгалтерской отчетности в соответствии с требованиями законодательства Российской Федерации и за систему внутреннего контроля, необходимую для составления бухгалтерской отчетности, не содержащей существенных искажений вследствие недобросовестных действий или ошибок.

Ответственность аудитора

Наша ответственность заключается в выражении мнения о достоверности бухгалтерской отчетности на основе проведенного нами аудита. Мы проводили аудит в соответствии с федеральными стандартами аудиторской деятельности Российской Федерации. Данные стандарты требуют соблюдения применимых этических норм, а также планирования и проведения аудита таким образом, чтобы получить достаточную уверенность в том, что бухгалтерская отчетность не содержит существенных искажений.

Аудит включал проведение аудиторских процедур, направленных на получение аудиторских доказательств, подтверждающих числовые показатели в бухгалтерской отчетности и раскрытие в ней информации. Выбор аудиторских процедур является предметом нашего суждения, которое основывается на оценке риска существенных искажений, допущенных вследствие недобросовестных действий или ошибок. В процессе оценки данного риска нами рассмотрена система внутреннего контроля, обеспечивающая составление и достоверность бухгалтерской отчетности, с целью выбора соответствующих аудиторских процедур, но не с целью выражения мнения об эффективности системы внутреннего контроля.

Аудит также включал оценку надлежащего характера применяемой учетной политики и обоснованности оценочных показателей, полученных руководством аудируемого лица, а также оценку представления бухгалтерской отчетности в целом.


Мы полагаем, что полученные в ходе аудита аудиторские доказательства дают достаточные основания для выражения мнения о достоверности бухгалтерской отчетности.

Мнение

По нашему мнению, бухгалтерская отчетность ОАО «Группа Черкизово» отражает достоверно во всех существенных отношениях финансовое положение по состоянию на 31 декабря 2014 года, результаты его финансово-хозяйственной деятельности и движение денежных средств за 2014 год в соответствии с требованиями законодательства Российской Федерации в части подготовки бухгалтерской отчетности.

16 февраля 2015 года

**Старший менеджер
Департамента аудита
«Бейкер Тилли Русаудит» ООО**



В.Ю.Грибанов

(квалификационный аттестат
аудитора №03-000163
ОРН 20603016360

Доверенность №41-26/15-8
от 16.02.2015

Бухгалтерский баланс
на 31 декабря 2014 г.

Организация Открытое акционерное общество "Группа Черкизово"
Идентификационный номер налогоплательщика _____
Вид экономической деятельности Консультирование по вопросам коммерческой деятельности и управления
Организационно-правовая форма / форма собственности Открытое акционерное / Частная
Единица измерения: в тыс. рублей
Местонахождение (адрес) 125047, Москва г, Лесная ул, дом № 5

Форма по ОКУД

Дата (число, месяц, год)

по ОКПО

ИНН

по ОКВЭД

по ОКOPФ / ОКФС

по ОКЕИ

Коды		
0710001		
31	12	2014
76462766		
7718560636		
74.14		
47	34	
384		

Пояснения	Наименование показателя	Код	На 31 декабря 2014 г.	На 31 декабря 2013 г.	На 31 декабря 2012 г.
	АКТИВ				
	I. ВНЕОБОРОТНЫЕ АКТИВЫ				
	Нематериальные активы	1110	65 644	59 437	11 751
	Основные средства	1150	68 678	63 385	63 694
	Финансовые вложения	1170	10 441 046	12 295 816	11 109 482
	в том числе:				
	Акции	11701	3 794 441	3 779 699	3 779 699
	Долговые ценные бумаги	11702	-	-	113 450
	Предоставленные займы	11703	1 320 961	3 060 773	1 860 689
	Депозитные счета	11704	-	-	30 000
	Паи	11705	5 325 644	5 455 344	5 325 644
	Отложенные налоговые активы	1180	64 149	102 774	141 487
	Прочие внеоборотные активы	1190	1 161 585	270 077	-
	расходы будущих периодов	11901	87 549	9 048	-
	долгосрочные векселя, беспроцентные	11902	1 074 036	261 029	-
	Итого по разделу I	1100	11 801 102	12 791 489	11 326 414
	II. ОБОРОТНЫЕ АКТИВЫ				
	Запасы	1210	50 532	1 617	569
	в том числе:				
	Материалы	12101	4 531	1 616	547
	Товары	12102	5	1	22
	НЗП	12103	45 996	-	-
	Налог на добавленную стоимость по	1220	712	715	794
	в том числе:				
	НДС при приобретении ОС	12201	-	-	49
	НДС по приобретенным НМА	12202	712	715	714
	НДС при строительстве ОС	12205	-	-	31
	Дебиторская задолженность	1230	1 294 620	913 817	643 939
	в том числе:				
	Расчеты с поставщиками и подрядчиками	12301	138 128	48 794	55 267
	Расчеты с покупателями и заказчиками	12302	720 279	609 608	50 873
	Расчеты по налогам и взносам	12303	583	637	442
	Расчеты по социальному страхованию и	12304	34	-	14
	Расчеты с персоналом по оплате труда	12305	3 458	3 693	2 114
	Расчеты с подотчетными лицами	12306	4 462	387	86
	Расчеты с персоналом по прочим операциям	12307	642	1 490	321
	Расчеты с разными дебиторами и	12308	391 635	215 889	526 662
	Расходы будущих периодов	12309	5 399	3 319	8 160
	Депозит, размещенный в банке, подлежащем	12310	30 000	30 000	-
	Финансовые вложения (за исключением	1240	2 625 469	247 200	2 024 429
	в том числе:				
	Предоставленные займы	12401	2 625 469	247 200	2 024 429
	Денежные средства и денежные эквиваленты	1250	510 110	1 389 570	631 775

Пояснения	Наименование показателя	Код	На 31 декабря 2014 г.	На 31 декабря 2013 г.	На 31 декабря 2012 г.
	в том числе:				
	Касса организации	12501	16	79	106
	Расчетные счета	12502	510 094	891	22 669
	Депозитные счета	12504	-	1 388 600	609 000
	Прочие оборотные активы	1260	48 266	18 503	20 627
	в том числе:				
	Денежные документы	12601	-	10	27
	НДС по авансам и предоплатам	12602	15	-	-
	Расчеты по НДС при исполнении	12603	1 363	465	302
	Расходы будущих периодов	12604	46 888	18 028	20 298
	Итого по разделу II	1200	4 529 709	2 571 422	3 322 133
	БАЛАНС	1600	16 330 811	15 362 911	14 648 547

Пояснения	Наименование показателя	Код	На 31 декабря 2014 г.	На 31 декабря 2013 г.	На 31 декабря 2012 г.
	ПАССИВ				
	III. КАПИТАЛ И РЕЗЕРВЫ				
	Уставный капитал (складочный капитал, уставный фонд, вклады товарищей)	1310	440	440	440
	Собственные акции, выкупленные у акционеров	1320	-	-	-
	Переоценка внеоборотных активов	1340	-	-	-
	Добавочный капитал (без переоценки)	1350	9 694 514	9 694 514	9 694 514
	Резервный капитал	1360	22	-	-
	Нераспределенная прибыль (непокрытый убыток)	1370	3 444 864	1 729 891	706 385
	Итого по разделу III	1300	13 139 840	11 424 845	10 401 339
	IV. ДОЛГОСРОЧНЫЕ ОБЯЗАТЕЛЬСТВА				
	Заемные средства	1410	3 000 000	3 012 972	900 759
	в том числе:				
	Долгосрочные займы	14101	3 000 000	3 012 972	900 759
	Отложенные налоговые обязательства	1420	1 562	-	-
	Оценочные обязательства	1430	-	-	-
	Прочие обязательства	1450	-	-	-
	Итого по разделу IV	1400	3 001 562	3 012 972	900 759
	V. КРАТКОСРОЧНЫЕ ОБЯЗАТЕЛЬСТВА				
	Заемные средства	1510	93 931	811 097	3 301 769
	в том числе:				
	Краткосрочные займы	15101	29 804	749 314	3 265 711
	Проценты по долгосрочным займам	15102	64 016	61 705	35 938
	Краткосрочные кредиты в валюте	15103	111	78	120
	Кредиторская задолженность	1520	68 884	96 368	25 082
	в том числе:				
	Расчеты с поставщиками и подрядчиками	15201	22 957	13 291	6 213
	Расчеты с покупателями и заказчиками	15202	100	-	-
	Расчеты по налогам и сборам	15203	35 972	82 253	12 454
	Расчеты по социальному страхованию и обеспечению	15204	8 813	37	102
	Расчеты с разными дебиторами и кредиторами	15205	1 042	787	6 313
	Доходы будущих периодов	1530	-	-	-
	Оценочные обязательства	1540	26 480	17 515	12 017
	Прочие обязательства	1550	114	114	7 581
	в том числе:				
	НДС по авансам и предоплатам выданным	15501	114	114	7 581
	Итого по разделу V	1500	189 409	925 094	3 346 450
	БАЛАНС	1700	16 330 811	15 362 911	14 648 548

Представитель
по
доверенности
№32/0115/ОЦО
от 01.01.2015г.

(подпись)

Ледакова Лилия
Николаевна

(расшифровка подписи)

30 января 2015 г.

Отчет о движении денежных средств
за Январь - Декабрь 2014 г.

Организация Открытое акционерное общество "Группа Черкизово" Форма по ОКУД _____
 Дата (число, месяц, год) _____ по ОКПО _____
 Идентификационный номер налогоплательщика _____ ИНН _____
 Вид экономической деятельности Консультирование по вопросам коммерческой деятельности и управления по ОКВЭД _____
 Организационно-правовая форма / форма собственности Открытое акционерное / Частная по ОКОПФ / ОКФС _____
 Единица измерения: в тыс. рублей по ОКЕИ _____

Коды		
0710004		
31	12	2014
76462766		
7718560636		
74.14		
47	34	
384		

Наименование показателя	Код	За Январь - Декабрь 2014 г.	За Январь - Декабрь 2013 г.
Денежные потоки от текущих операций			
Поступления - всего	4110	2 255 466	1 020 460
в том числе:			
от продажи продукции, товаров, работ и услуг	4111	834 689	225 094
арендных платежей, лицензионных платежей, роялти, комиссионных и иных аналогичных платежей	4112	86 096	55 012
от перепродажи финансовых вложений	4113	-	-
возврат беспроцентных займов	4114	1 001 489	26 100
проценты полученные	4115	329 227	528 129
прочие поступления	4119	3 965	186 125
Платежи - всего	4120	(3 243 569)	(1 258 212)
в том числе:			
поставщикам (подрядчикам) за сырье, материалы, работы, услуги	4121	(388 100)	(252 327)
в связи с оплатой труда работников	4122	(685 383)	(409 986)
процентов по долговым обязательствам	4123	(291 720)	(392 659)
налога на прибыль организаций	4124	-	-
предоставление беспроцентных займов	4125	(1 612 468)	-
прочие платежи	4129	(265 898)	(203 240)
Сальдо денежных потоков от текущих операций	4100	(988 103)	(237 752)
Денежные потоки от инвестиционных операций			
Поступления - всего	4210	5 736 130	4 832 853
в том числе:			
от продажи внеоборотных активов (кроме финансовых вложений)	4211	-	7
от продажи акций других организаций (долей участия)	4212	-	-
от возврата предоставленных займов, от продажи долговых ценных бумаг (прав требования денежных средств к другим лицам)	4213	2 399 039	3 831 666
дивидендов, процентов по долговым финансовым вложениям и аналогичных поступлений от долевого участия в других организациях	4214	3 207 391	1 001 180
	4215	-	-
прочие поступления	4219	129 700	-
Платежи - всего	4220	(3 380 510)	(3 432 411)
в том числе:			
в связи с приобретением, созданием, модернизацией, реконструкцией и подготовкой к использованию внеоборотных активов	4221	(64 522)	(48 189)
в связи с приобретением акций других организаций (долей участия)	4222	(14 742)	(129 700)
в связи с приобретением долговых ценных бумаг (прав требования денежных средств к другим лицам), предоставление займов другим лицам	4223	(3 301 246)	(3 254 522)
процентов по долговым обязательствам, включаемым в стоимость инвестиционного актива	4224	-	-
	4225	-	-
прочие платежи	4229	-	-
Сальдо денежных потоков от инвестиционных операций	4200	2 355 620	1 400 442

Наименование показателя	Код	За Январь - Декабрь 2014 г.	За Январь - Декабрь 2013 г.
Денежные потоки от финансовых операций			
Поступления - всего	4310	471 830	3 524 827
в том числе:			
получение кредитов и займов	4311	471 830	524 827
денежных вкладов собственников (участников)	4312	-	-
от выпуска акций, увеличения долей участия	4313	-	-
от выпуска облигаций, векселей и других долговых ценных бумаг и др.	4314	-	3 000 000
	4315	-	-
прочие поступления	4319	-	-
Платежи - всего	4320	(2 719 120)	(3 929 789)
в том числе:			
собственникам (участникам) в связи с выкупом у них акций (долей участия) организации или их выходом из состава участников	4321	-	-
на уплату дивидендов и иных платежей по распределению прибыли в пользу собственников	4322	(1 466 981)	-
в связи с погашением (выкупом) векселей и других долговых ценных бумаг, возврат кредитов и займов	4323	(1 205 008)	(3 929 789)
	4324	-	-
прочие платежи	4329	(47 131)	-
Сальдо денежных потоков от финансовых операций	4300	(2 247 290)	(404 962)
Сальдо денежных потоков за отчетный период	4400	(879 773)	757 728
Остаток денежных средств и денежных эквивалентов на начало отчетного периода	4450	1 389 570	631 775
Остаток денежных средств и денежных эквивалентов на конец отчетного периода	4500	510 110	1 389 570
Величина влияния изменений курса иностранной валюты по отношению к рублю	4490	313	67

Представитель по
доверенности
№32/0115/ОЦО от
01.01.2015г.


(подпись)

**Ледакова
Лилия
Николаевна**
исмифровка подлин



30 января 2015 г.

Отчет об изменениях капитала
за Январь - Декабрь 2014 г.

Организация <u>Открытое акционерное общество "Группа Черкизово"</u>	по ОКПО	78462766		
Идентификационный номер налогоплательщика	ИНН	7718560636		
Вид экономической деятельности <u>Консультирование по вопросам коммерческой деятельности и управления</u>	по ОКВЭД	74.14		
Организационно-правовая форма / форма собственности <u>Открытое акционерное / Частная</u>	по ОКФС / ОКФС	47	34	
Единица измерения: в тыс. рублей	по ОКЕИ	384		

Коды		
0710003		
31	12	2014

1. Движение капитала

Наименование показателя	Код	Уставный капитал	Собственные акции, выкупленные у акционеров	Добавочный капитал	Резервный капитал	Нераспределенная прибыль (непокрытый убыток)	Итого
Величина капитала на 31 декабря 2012 г.	3100	440	-	9 694 514	-	706 385	10 401 339
За 2013 г.							
Увеличение капитала - всего:	3210	-	-	-	-	1 023 506	1 023 506
в том числе:							
чистая прибыль	3211	X	X	X	X	1 023 506	1 023 506
переоценка имущества	3212	X	X	-	X	-	-
доходы, относящиеся непосредственно на увеличение капитала	3213	X	X	-	X	-	-
дополнительный выпуск акций	3214	-	-	-	X	X	-
увеличение номинальной стоимости акций	3215	-	-	-	X	-	X
реорганизация юридического лица	3216	-	-	-	-	-	-

Наименование показателя	Код	Уставный капитал	Собственные акции, выкупленные у акционеров	Добавочный капитал	Резервный капитал	Нераспределенная прибыль (непокрытый убыток)	Итого
Уменьшение капитала - всего:	3220	-	-	-	-	-	-
в том числе:							
убыток	3221	X	X	X	X	-	-
переоценка имущества	3222	X	X	-	X	-	-
расходы, относящиеся непосредственно на уменьшение капитала	3223	X	X	-	X	-	-
уменьшение номинальной стоимости акций	3224	-	-	-	X	-	-
уменьшение количества акций	3225	-	-	-	X	-	-
реорганизация юридического лица	3226	-	-	-	-	-	-
дивиденды	3227	X	X	X	X	-	-
Изменение добавочного капитала	3230	X	X	-	-	-	X
Изменение резервного капитала	3240	X	X	X	-	-	X
Величина капитала на 31 декабря 2013 г. За 2014 г.	3200	440	-	9 694 514	-	1 729 891	11 424 845
Увеличение капитала - всего:	3310	-	-	-	-	3 229 107	3 229 107
в том числе:							
чистая прибыль	3311	X	X	X	X	3 229 107	3 229 107
переоценка имущества	3312	X	X	-	X	-	-
доходы, относящиеся непосредственно на увеличение капитала	3313	X	X	-	X	-	-
дополнительный выпуск акций	3314	-	-	-	X	X	-
увеличение номинальной стоимости акций	3315	-	-	-	X	-	X
реорганизация юридического лица	3316	-	-	-	-	-	-
Уменьшение капитала - всего:	3320	-	-	-	-	1514112	1514112
в том числе:							
убыток	3321	X	X	X	X	-	-
переоценка имущества	3322	X	X	-	X	-	-
расходы, относящиеся непосредственно на уменьшение капитала	3323	X	X	-	X	-	-
уменьшение номинальной стоимости акций	3324	-	-	-	X	-	-
уменьшение количества акций	3325	-	-	-	X	-	-
реорганизация юридического лица	3326	-	-	-	-	-	-
дивиденды	3327	X	X	X	X	1514112	1514112
Изменение добавочного капитала	3330	X	X	-	-	-	X
Изменение резервного капитала	3340	X	X	X	22	(22)	X
Величина капитала на 31 декабря 2014 г.	3300	440	-	9 694 514	22	3 444 864	13 139 840


2. Корректировки в связи с изменением учетной политики и исправлением ошибок

Наименование показателя	Код	На 31 декабря 2012 г.	Изменения капитала за 2013 г.		На 31 декабря 2013 г.
			за счет чистой прибыли (убытка)	за счет иных факторов	
Капитал - всего					
до корректировок	3400	-	-	-	-
корректировка в связи с: изменением учетной политики	3410	-	-	-	-
исправлением ошибок	3420	-	-	-	-
после корректировок	3500	-	-	-	-
в том числе:					
нераспределенная прибыль (непокрытый убыток):					
до корректировок	3401	-	-	-	-
корректировка в связи с: изменением учетной политики	3411	-	-	-	-
исправлением ошибок	3421	-	-	-	-
после корректировок	3501	-	-	-	-
до корректировок	3402	-	-	-	-
корректировка в связи с: изменением учетной политики	3412	-	-	-	-
исправлением ошибок	3422	-	-	-	-
после корректировок	3502	-	-	-	-

3. Чистые активы

Наименование показателя	Код	На 31 декабря 2014 г.	На 31 декабря 2013 г.	На 31 декабря 2012 г.
Чистые активы	3600	13 139 840	11 424 845	10 401 338

Представитель по
доверенности
№32/0115/ОЦО от
01.01.2015г.



(подпись)

Ледакова Лилия
Николаевна

(расшифровка подписи)



30 января 2015 г.


Отчет о финансовых результатах
за Январь - Декабрь 2014 г.

Организация <u>Открытое акционерное общество "Группа Черкизово"</u>	Форма по ОКУД	Коды		
Идентификационный номер налогоплательщика	Дата (число, месяц, год)	0710002		
Вид экономической деятельности <u>Консультирование по вопросам коммерческой деятельности и управления</u>	по ОКПО	31	12	2014
Организационно-правовая форма / форма собственности <u>Открытое акционерное / Частная</u>	ИНН	76462766		
Единица измерения: в тыс. рублей	по ОКВЭД	7718560636		
	по ОКОПФ / ОКФС	74.14		
	по ОКЕИ	47	34	
		384		

Пояснения	Наименование показателя	Код	За Январь - Декабрь 2014 г.	За Январь - Декабрь 2013 г.
	Выручка	2110	986 597	751 332
	Себестоимость продаж	2120	(295 613)	(199 439)
	Валовая прибыль (убыток)	2100	690 984	551 893
	Коммерческие расходы	2210	-	-
	Управленческие расходы	2220	(719 657)	(537 198)
	Прибыль (убыток) от продаж	2200	(28 673)	14 695
	Доходы от участия в других организациях	2310	3 207 391	1 001 180
	Проценты к получению	2320	444 259	533 104
	Проценты к уплате	2330	(294 031)	(418 467)
	Прочие доходы	2340	33 655	316 089
	Прочие расходы	2350	(48 344)	(345 440)
	Прибыль (убыток) до налогообложения	2300	3 314 257	1 101 161
	Текущий налог на прибыль	2410	-	-
	в т.ч. постоянные налоговые обязательства (активы)	2421	623 516	188 549
	Изменение отложенных налоговых обязательств	2430	(1 562)	-
	Изменение отложенных налоговых активов	2450	(37 773)	(31 682)
	Прочее	2460	(45 815)	(45 973)
	в том числе:			
	Корректировка отложенных налоговых активов за прошлые периоды		(852)	(13)
	Прочие расходы по решению акционеров		(44 963)	(38 912)
	Списание (использование) отложенных налоговых активов за прошлые периоды		-	(7 018)
	Штрафные санкции и пени за нарушение налогового законодательства		-	(30)
	Чистая прибыль (убыток)	2400	3 229 107	1 023 506

Пояснения	Наименование показателя	Код	За Январь - Декабрь 2014 г.	За Январь - Декабрь 2013 г.
	СПРАВОЧНО			
	Результат от переоценки внеоборотных активов, не включаемый в чистую прибыль (убыток) периода	2510	-	-
	Результат от прочих операций, не включаемый в чистую прибыль (убыток) периода	2520	-	-
	Совокупный финансовый результат периода	2500	3 229 107	1 023 506
	Базовая прибыль (убыток) на акцию	2900	-	-
	Разводненная прибыль (убыток) на акцию	2910	-	-

Представитель
по
доверенности
№32/0115/ОЦО
от 01.01.2015г.



Ледакова Лилия Николаевна

(подпись)

(расшифровка подписи)



30 января 2015 г.

**Пояснения к бухгалтерскому балансу
и отчету о финансовых результатах (тыс. руб)**

**1. Нематериальные активы и расходы на научно-исследовательские, опытно-конструкторские и технологические работы (НИОКР)
1.1. Наличие и движение нематериальных активов**

Форма 0710005 с. 1

Наименование показателя	Код	Период	На начало		Изменения за период						На конец периода	
			первоначальная стоимость	накопленная амортизация и убытки от обесценения	Поступило	Выбыло		Убыток от обесценения	Переоценка		первоначальная стоимость	накопленная амортизация и убытки от обесценения
						первоначальная стоимость	накопленная амортизация и убытки от обесценения		начислено амортизации	Первоначальная стоимость		
Нематериальные активы - всего	5100	за 2014 г.	48 171	(2 819)	840	-	-	(6 269)	-	-	49 011	(9 088)
	5110	за 2013 г.	1 726	(424)	46 445	-	-	(2 395)	-	-	48 171	(2 819)
в том числе:												
Прочие нематериальные активы	5101	за 2014 г.	47 414	(2 319)	778	-	-	(6 188)	-	-	48 192	(8 507)
	5111	за 2013 г.	969	-	46 445	-	-	(2 319)	-	-	47 414	(2 319)
Исключительное право владельца на	5102	за 2014 г.	757	(500)	62	-	-	(81)	-	-	819	581
	5112	за 2013 г.	757	(424)	-	-	-	(76)	-	-	757	(500)

1.2. Первоначальная стоимость нематериальных активов, созданных самой организацией

Наименование показателя	Код	
	На 31 декабря 2014 г.	На 31 декабря 2013 г.
Всего	5120	-
в том числе:	5121	-

1.5. Незаконченные и неоформленные НИОКР и незаконченные операции по приобретению нематериальных активов

Наименование показателя	Код	Период	На начало года	Изменения за период			На конец периода
				затраты за период	списано затрат как не давших положительного результата	принято к учету в качестве нематериальных активов или НИОКР	
Затраты по незаконченным исследованиям и разработкам - всего	5160	за 2014 г.	-	-	-	-	-
	5170	за 2013 г.	-	-	-	-	-
в том числе:	5161	за 2014 г.	-	-	-	-	-
	5171	за 2013 г.	-	-	-	-	-
незаконченные операции по приобретению нематериальных активов - всего	5180	за 2014 г.	14 085	12 845	(1 209)	25 721	
	5190	за 2013 г.	10 449	50 252	(46 616)	14 085	
в том числе:	5181	за 2014 г.	-	-	-	-	
	5191	за 2013 г.	3 623	18 856	(22 479)	-	
ПО "Бюджетирование"	5182	за 2014 г.	-	686	(686)	-	
	5192	за 2013 г.	-	-	-	-	
Корпоративный фильм 2013 г. №1	5183	за 2014 г.	41	20	(61)	-	
	5193	за 2013 г.	38	3	-	41	
СВЕЖЕЕВО словесный	5184	за 2014 г.	-	-	-	-	
	5194	за 2013 г.	2 516	21 079	(23 595)	-	
ПО "ГААР отчетности"	5185	за 2014 г.	21	-	-	21	
	5195	за 2013 г.	21	-	-	21	
Бренд ОАО "Группа Черкизово"	5186	за 2014 г.	5 000	-	-	5 000	
	5196	за 2013 г.	4 250	750	-	5 000	
Корпоративный internet-портал + СЭД	5187	за 2014 г.	9 023	11 648	-	20 671	
	5197	за 2013 г.	-	9 023	-	9 023	
Корпоративный фильм 2013 г. №1	5188	за 2014 г.	-	463	(463)	-	
	5198	за 2013 г.	-	-	-	-	
ВЫБОР МИХАЙЛОВА (словесный) № заявки 2014.705389	5189	за 2014 г.	-	29	-	29	
	5199	за 2013 г.	-	-	-	-	

2.2. Незавершенные капитальные вложения

Наименование показателя	Код	Период	На начало года	Изменения за период			На конец периода
				затраты за период	списано	принято к учету в качестве основных средств или увеличена стоимость	
Незавершенное строительство и незаконченные операции по приобретению, модернизации и т.п. в том числе:	5240	за 2014 г.	-	25 619	-	(25 619)	-
	5250	за 2013 г.	440	13 445	-	(13 886)	-
Офисное оборудование	5241	за 2014 г.	-	7 974	-	(7 974)	-
	5251	за 2013 г.	270	427	-	(697)	-
Машины и оборудование (кроме офисного)	5242	за 2014 г.	-	4 097	-	(4 097)	-
	5252	за 2013 г.	-	12 907	-	(12 907)	-
Производственный инвентарь	5243	за 2014 г.	-	791	-	(791)	-
	5253	за 2013 г.	-	-	-	-	-
Другие виды основных средств	5244	за 2014 г.	-	-	-	-	-
	5254	за 2013 г.	170	111	-	(282)	-
Транспортные средства	5245	за 2014 г.	-	12 757	-	(12 757)	-
	5255	за 2013 г.	-	-	-	-	-

2.3. Изменение стоимости основных средств в результате достройки, дооборудования, реконструкции и частичной ликвидации

Наименование показателя	Код	за 2014 г.		за 2013 г.	
		Увеличение стоимости объектов основных средств в результате достройки, дооборудования, реконструкции - всего	599	Увеличение стоимости объектов основных средств в результате достройки, дооборудования, реконструкции - всего	3 578
в том числе:					
Копировальная техника	5261	-	-	-	-
Серверное оборудование	5262	-	-	-	3 015
Неотделимые улучшения в офисе на ул.Лесной	5263	-	-	-	111
Охранное оборудование	5264	599	599	-	452
Уменьшение стоимости объектов основных средств в результате частичной ликвидации - всего:	5270	-	-	-	-
в том числе:					
	5271	-	-	-	-

2.4. Иное использование основных средств

Наименование показателя	Код	На 31 декабря 2014 г.	На 31 декабря 2013 г.	На 31 декабря 2012 г.
Переданные в аренду основные средства, числящиеся на балансе	5280	-	-	-
Переданные в аренду основные средства, числящиеся за балансом	5281	-	-	-
Полученные в аренду основные средства, числящиеся на балансе	5282	-	-	-
Полученные в аренду основные средства, числящиеся за балансом	5283	24 254	30 299	22 882
Объекты недвижимости, принятые в эксплуатацию и фактически используемые, находящиеся в процессе государственной регистрации	5284	-	-	-
Основные средства, введенные на консервацию	5285	-	-	-
Иное использование основных средств (залог и др.)	5286	-	-	-
	5287	-	-	-

3. Финансовые вложения
3.1. Наличие и движение финансовых вложений

Наименование показателя	Код	Период	На начало года		Изменения за период				На конец периода		
			первоначальная стоимость	накопленная корректировка	Поступило	выбыло (погашено)		начисление процентов (включая доведение первоначальной стоимости до номинальной)	Текущей рыночной стоимости (убытков от обесценения)	первоначальная стоимость	накопленная корректировка
						первоначальная стоимость	накопленная корректировка				
Долгосрочные - всего	5301	за 2014 г.	12 295 816	-	3 110 845	(4 965 615)	-	-	-	10 441 046	-
	5311	за 2013 г.	11 109 482	-	2 691 942	(1 475 608)	(30 000)	-	-	12 295 816	-
в том числе:											
Паи и акции	5302	за 2014 г.	9 235 043	-	14 752	(129 710)	-	-	-	9 120 085	-
	5312	за 2013 г.	9 105 343	-	129 700	-	-	-	-	9 235 043	-
	5303	за 2014 г.	-	-	-	-	-	-	-	-	-
	5313	за 2013 г.	143 450	-	-	(113 450)	(30 000)	-	-	-	-
Долговые ценные бумаги, депозитные вклады	5304	за 2014 г.	3 060 773	-	3 096 093	(4 835 905)	-	-	-	1 320 961	-
	5314	за 2013 г.	1 860 688	-	2 562 242	(1 362 157)	-	-	-	3 060 773	-
Займы предоставленные	5305	за 2014 г.	247 200	-	2 893 969	(515 700)	-	-	-	2 625 469	-
	5315	за 2013 г.	2 024 429	-	1 606 578	(3 383 807)	-	-	-	247 200	-
в том числе:											
Займы предоставленные	5306	за 2014 г.	247 200	-	2 893 969	(515 700)	-	-	-	2 625 469	-
	5316	за 2013 г.	2 024 429	-	1 606 578	(3 383 807)	-	-	-	247 200	-
Депозитные вклады	5307	за 2014 г.	-	-	-	-	-	-	-	-	-
	5317	за 2013 г.	-	-	-	-	-	-	-	-	-
Финансовых вложений - итого	5300	за 2014 г.	12 543 016	-	6 004 814	(5 481 315)	-	-	-	13 066 515	-
	5310	за 2013 г.	13 133 911	-	4 298 520	(4 859 415)	(30 000)	-	-	12 543 016	-

3.2. Иное использование финансовых вложений

Наименование показателя	Код	На 31 декабря 2014 г.	На 31 декабря 2013 г.	На 31 декабря 2012 г.
Финансовые вложения, находящиеся в залоге - всего	5320	-	-	-
в том числе:				
доля ООО "АПК Михайловский"	5321	-	-	842 700
Финансовые вложения, переданные третьим лицам (кроме продаж) - всего	5325	-	-	-
в том числе:				
	5326	-	-	-
Иное использование финансовых вложений	5329	-	-	-

4.2. Запасы в залоге

Наименование показателя	Код	На 31 декабря 2014 г.	На 31 декабря 2013 г.	На 31 декабря 2012 г.
Запасы, не оплаченные на отчетную дату - всего	5440	-	-	-
в том числе:				
Запасы, находящиеся в залоге по договору - всего	5441	-	-	-
в том числе:	5445	-	-	-
	5446	-	-	-

5. Дебиторская и кредиторская задолженность
5.1. Наличие и движение Дебиторской задолженности

Наименование показателя	Код	Период	На начало года		Изменения за период						На конец периода	
			учтенная по условиям договора	величина резерва по сомнительным долгам	поступление		выбыло		перевод из долго- в краткосроч- ную задолжен- ность	учтенная по условиям договора	величина резерва по сомнитель- ным долгам	
					в результате хозяйственных операций (сумма долга по сделке, операции)	причитающиеся проценты, штрафы и иные начисления	погаше- ние	списание на финансовый результат				восста- новление резерва
Долгосрочная дебиторская задолженность - всего	5501	за 2014 г.	261 029	-	813 007	-	-	-	-	-	1 074 036	-
	5521	за 2013 г.	62 060	-	198 969	-	-	-	-	-	261 029	-
в том числе:												
	Расчеты с покупателями и заказчиками	5502	за 2014 г.	-	-	-	-	-	-	-	-	-
Авансы выданные	5503	за 2014 г.	-	-	-	-	-	-	-	-	-	-
	5523	за 2013 г.	-	-	-	-	-	-	-	-	-	-
Прочая	5504	за 2014 г.	-	-	-	-	-	-	-	-	-	-
	5524	за 2013 г.	-	-	-	-	-	-	-	-	-	-
Займы выданы	5505	за 2014 г.	62 060	-	813 007	-	-	-	-	-	875 067	-
	5525	за 2013 г.	62 060	-	-	-	-	-	-	-	62 060	-
Векселя беспроцентные	5506	за 2014 г.	198 969	-	-	-	-	-	-	-	198 969	-
	5526	за 2013 г.	-	-	198 969	-	-	-	-	-	198 969	-
Договор купли-продажи векселя	5507	за 2014 г.	-	-	-	-	-	-	-	-	-	-
	5527	за 2013 г.	-	-	-	-	-	-	-	-	-	-
Краткосрочная дебиторская задолженность - всего	5510	за 2014 г.	965 197	(51 380)	5 824 010	-	(5 446 323)	-	(3 117)	-	1 342 883	(48 263)
	5530	за 2013 г.	421 771	(51 380)	8 934 493	-	(8 580 331)	-	-	-	965 197	(51 380)
в том числе:												
	Расчеты с покупателями и заказчиками	5511	за 2014 г.	609 608	-	1 192 057	-	(1 081 386)	-	-	720 279	-
Авансы выданные	5531	за 2013 г.	50 873	-	936 214	-	(377 480)	-	-	609 608	-	
	5512	за 2014 г.	48 794	-	350 452	-	(261 118)	-	-	138 128	-	
Прочая	5532	за 2013 г.	55 267	-	233 440	-	(239 914)	-	-	48 794	-	
	5513	за 2014 г.	3 693	-	716 442	-	(686 677)	-	-	33 458	-	
Расчеты с подотчетными лицами	5514	за 2014 г.	387	-	431 199	-	(429 619)	-	-	3 693	-	
	5534	за 2013 г.	86	-	17 948	-	(13 873)	-	-	4 462	-	
Расчеты с персоналом по прочим операциям	5515	за 2014 г.	1 490	-	8 491	-	(8 189)	-	-	387	-	
	5535	за 2013 г.	321	-	3 027	-	(3 875)	-	-	642	-	
Расходы будущих периодов, связанные со страхованием	5516	за 2014 г.	637	-	2 104	-	(935)	-	-	1 490	-	
	5536	за 2013 г.	456	-	2 897	-	(2 917)	-	-	617	-	
Расчеты по претензиям	5517	за 2014 г.	3 319	-	61 797	-	(61 617)	-	-	637	-	
	5537	за 2013 г.	8 160	-	12 909	-	(10 829)	-	-	5 399	-	
Прочие расчеты с разными дебиторами и кредиторами	5518	за 2014 г.	51 380	(51 380)	3 912	-	(3 117)	-	(3 117)	48 263	(48 263)	
	5538	за 2013 г.	51 380	(51 380)	-	-	-	-	-	51 380	(51 380)	
Итого	5539	за 2014 г.	245 889	-	3 717 541	-	(3 382 532)	-	-	391 635	-	
	5500	за 2014 г.	1 226 226	(51 380)	6 637 017	-	(5 446 323)	-	(3 117)	2 416 919	(48 263)	
	5520	за 2013 г.	483 831	(51 380)	9 133 462	-	(8 580 331)	-	-	1 226 226	(51 380)	

5.2. Просроченная дебиторская задолженность

Наименование показателя	31 декабря 2011		31 декабря 2012		31 декабря 2013	
	Код	учтенная по условиям договора	Балансовая стоимость	учтенная по условиям договора	Балансовая стоимость	учтенная по условиям договора
Всего		5540	-	-	-	-
в том числе:						
расчеты с покупателями и заказчиками		5541	-	-	-	-
расчеты с поставщиками и заказчиками (в части авансовых платежей, предоплат)		5542	-	-	-	-
прочая		5543	-	-	-	-
		5544	-	-	-	-

5.3. Наличие и движение кредиторской задолженности

Наименование показателя	Код	Период	Остаток на начало года	Изменения за период				выбыло погашение	списание на финансовый результат	перевод из Долго- в краткосрочную задолженность	Остаток на конец периода
				в результате хозяйственных операций (сумма Долга по сделке, операции)	причитающиеся проценты, штрафы и иные начисления	поступление	причитающиеся проценты, штрафы и иные начисления				
Долгосрочная кредиторская задолженность - всего	5551	за 2014 г.	3 012 972	-	-	-	-	-	(12 972)	3 000 000	
в том числе:	5571	за 2013 г.	900 759	3 000 000	-	-	(61 787)	-	(826 000)	3 012 972	
кредиты	5552	за 2014 г.	-	-	-	-	-	-	-	-	
займы	5572	за 2013 г.	-	-	-	-	-	-	-	-	
	5553	за 2014 г.	3 012 972	-	-	-	-	-	(12 972)	3 000 000	
	5573	за 2013 г.	900 759	3 000 000	-	-	(61 787)	-	(826 000)	3 012 972	
прочая	5554	за 2014 г.	-	-	-	-	-	-	-	-	
	5574	за 2013 г.	-	-	-	-	-	-	-	-	
	5555	за 2014 г.	-	-	-	-	-	-	-	-	
	5575	за 2013 г.	-	-	-	-	-	-	-	-	
Краткосрочная кредиторская задолженность - всего	5560	за 2014 г.	907 465	1 678 462	-	-	(2 436 083)	-	12 972	162 815	
в том числе:	5580	за 2013 г.	3 328 850	1 429 428	-	-	(4 674 813)	-	826 000	907 465	
расчеты с поставщиками и подрядчиками	5561	за 2014 г.	13 291	435 862	-	-	(426 196)	-	-	22 957	
	5581	за 2013 г.	6 213	346 403	-	-	(539 325)	-	-	13 291	
авансы полученные	5562	за 2014 г.	-	100	-	-	-	-	-	100	
	5582	за 2013 г.	-	-	-	-	-	-	-	-	
расчеты по налогам и взносам	5563	за 2014 г.	82 290	445 579	-	-	(483 084)	-	-	44 785	
	5583	за 2013 г.	12 557	225 465	-	-	(155 732)	-	-	82 290	
кредиты	5564	за 2014 г.	77	734	-	-	(700)	-	-	111	
	5584	за 2013 г.	120	754	-	-	(796)	-	-	78	
займы	5565	за 2014 г.	749 314	471 830	-	-	(1 204 312)	-	12 972	29 804	
	5585	за 2013 г.	3 265 711	289 659	-	-	(3 632 056)	-	826 000	749 314	
прочая	5566	за 2014 г.	61 705	294 031	-	-	(291 720)	-	-	64 016	
	5586	за 2013 г.	35 938	418 467	-	-	(392 700)	-	-	61 705	
расчеты с разными дебиторами и кредиторами	5567	за 2014 г.	787	30 326	-	-	(30 071)	-	-	1 042	
	5587	за 2013 г.	6 311	148 680	-	-	(154 204)	-	-	787	
Итого	5550	за 2014 г.	3 920 437	4 429 428	-	-	(4 736 600)	-	X	3 162 815	
	5570	за 2013 г.	4 227 609	4 429 428	-	-	-	-	X	3 920 437	

6. Затраты на производство

Наименование показателя	Код	за 2014 г.	за 2013 г.
Материальные затраты	5610	-	5 297
Расходы на оплату труда	5620	644 531	419 762
Отчисления на социальные нужды	5630	104 342	54 231
Амортизация	5640	24 358	16 098
Прочие затраты	5650	288 035	241 249
Итого по элементам	5660	1 061 266	736 637
Изменение остатков (прирост (-); незавершенного производства, готовой продукции и др.	5670	(45 996)	-
Изменение остатков (уменьшение (+); незавершенного производства, готовой продукции и др.	5680	-	-
Итого расходы по обычным видам деятельности	5600	1 015 270	736 637

7. Оценочные обязательства

Наименование показателя	Код	Остаток на начало года	Признано	Погашено	Списано как избыточная сумма	Остаток на конец периода
Оценочные обязательства - всего	5700	17 515	62 481	(53 516)	-	26 480
в том числе:						
Резерв на оплату отпусков	5701	17 515	62 481	(53 516)	-	26 480
	5702	-	-	-	-	-

8. Обеспечения обязательств

Наименование показателя	Код	На 31 декабря 2014 г.	На 31 декабря 2013 г.	На 31 декабря 2012 г.
Полученные - всего	5800	-	-	-
в том числе:				
5801				
Выданные - всего	5810	274 557	-	842 700
в том числе:				
5811				

Представитель по доверенности №32/0115/ОЦО от
01.01.2015г.

30 января 2015 г.



(подпись)

Ледакова Лилия Николаевна
(расшифровка подписи)

**ПОЯСНЕНИЯ
К ГОДОВОЙ
БУХГАЛТЕРСКОЙ (ФИНАНСОВОЙ)
ОТЧЕТНОСТИ
ЗА 2014 ГОД
ОАО «ГРУППА ЧЕРКИЗОВО»**

Информация о создании Общества

Полное наименование Общества: Открытое акционерное общество «Группа Черкизово»

- телефон (495) 788-32-32, факс (495) 788-32-33
- идентификационный статистический код предприятия ОКПО - 74662766
- код организационно-правовой формы (ОКОПФ) - 47,
- основной код вида экономической деятельности (ОКВЭД) –74.14, идентификационный налоговый номер (ИНН) 7718560636,
- код причины постановки на учет (КПП) 771001001.

Открытое акционерное общество «Группа Черкизово» зарегистрировано в Российской Федерации, в Единый государственный реестр юридических лиц внесена запись о создании Общества путем реорганизации в форме преобразования 22 сентября 2005 года Межрайонной инспекцией Федеральной налоговой службы Российской Федерации № 46 по г. Москве

№ п.п.	Вид (создание, реорганизация.)	Наименования организации (на момент создания, после реорганизации)	№ регистрационного свидетельства	Дата регистрационного свидетельства	ОГРН
1.	Создание	ООО «Группа Черкизово»	Серия 77 № 006589663	25.03.2005 г.	1057746505640
2.	Реорганизация	ОАО «Группа Черкизово»	Серия 77 № 007739493	22.09.2005 г.	1057748318473

Место нахождения Общества

Полный адрес местонахождения по регистрации	Полный адрес фактического места нахождения	Примечания	Контактная информация
Российская Федерация, 107143, город Москва, улица Пермская, владение 5	Российская Федерация, 107143, город Москва, улица Пермская, владение 5	До 21.04.2011 г.	Телефон (495) 788-32-32 Факс (495) 788-32-33
Российская Федерация, 125047, город Москва, улица Лесная, дом 5, здание В	Российская Федерация, 125047, город Москва, улица Лесная, дом 5, здание В	По настоящее время	Телефон (495) 788-32-32 Факс (495) 788-32-33

Общество осуществляет свою деятельность в соответствии с законодательством Российской Федерации.

Обособленные подразделения

Общество не имеет филиалов и представительств.

Информация о среднесписочной численности персонала

Наименование показателя	Показатель		
	Отчетный	Предыдущий	Предшествующий предыдущему
	2014 год	2013 год	2012 год
Среднесписочная численность	384	172	148

Информация об исполнительных и контрольных органах

Исполнительный орган

Руководство текущей деятельностью Общества осуществляет единоличный исполнительный орган Общества – Генеральный директор.

Должность	Фамилия, Имя, Отчество	Дата назначения на должность	Основание назначения на должность
Генеральный директор	Михайлов Сергей Игоревич	23.09.2014	Решение Совета директоров (Протокол № 28/084д от 29.08.14)

Совет директоров

ФИО	Год рождения
Бабаев Игорь Эрзолович (председатель)	1949
Мамиконян Мушег Лорисович	1959
Михайлов Сергей Игоревич	1978
Михайлов Евгений Игоревич	1982
Подольский Виталий Григорьевич	1968
Самюэль Б. Липман	1947
Маркус Джеймс Роудз	1961

5

Правление

ФИО	Год рождения
Михайлов Сергей Игоревич	1978
Михайлова Людмила Ильинична	1976
Чолокян Андрей Георгиевич	1962
Дячук Юрий Николаевич	1967
Скоробогатов Алексей Владимирович	1975
Беляев Владислав Михайлович	1967
Хижняк Андрей Арнольдович	1973
Грошев Сергей Борисович	1961
Жуковский Александр Станиславович	1958
Поляков Сергей Владимирович	1976

Контроль за финансово-хозяйственной деятельностью Общества осуществляется Ревизионной комиссией.

Ревизионная комиссия

№ п.п.	Фамилия, Имя, Отчество	Место работы и должность
1.	Колесникова Екатерина Анатольевна	ОАО «Группа Черкизово» Руководитель направления международной отчетности
2.	Кожукалова Елена Николаевна	ОАО «Группа Черкизово» Руководитель контрольно-ревизионного отдела
3.	Филиппов Евгений Андреевич	ОАО «Группа Черкизово» Руководитель направления Корпоративные финансы

Аудитор

№ п.п.	Наименование организации	Место нахождения	Номер и дата договора	Отчетные периоды, за которые осуществлялся аудит
1	ООО «Бейкер Тилли Русаудит»	129164, г. Москва, Зубарев пер., д.15, корп. 1	№2957/2014А от 11.11.2014г.	За 2014 год
2	ООО «Коллегия Налоговых Консультантов»	107031, г. Москва, улица Петровка, дом 19, строение 6	№.1045/О-2013 от 10.07.2013 г.	За 2013 год
3	ООО «Коллегия Налоговых Консультантов»	107031, г. Москва, улица Петровка, дом 19, строение 6	№.878/О-2012 от 19.04.2012 г.	За 2012 год

Главный бухгалтер Общества

Фамилия, Имя, Отчество	Дата назначения на должность	Основание назначения на должность
Аристархова Анастасия Александровна	28.11.2012 г.	Приказ №360 от 28.11.2012г.

С 01.01.2015 года ведение бухгалтерского учета согласно договору осуществляет ООО «ЧЕРКИЗОВО-ОЦО».

Основная деятельность Общества

Основной целью деятельности Общества является эффективное использование принадлежащего ему имущества для извлечения прибыли. В соответствии с Уставом, Общество осуществляет следующие основные виды деятельности:

- Консультирование по вопросам коммерческой деятельности и управления
- Исследование конъюнктуры рынка и выявление общественного мнения
- Деятельность в области права
- Оказание информационных, консультационных, маркетинговых и других работ и услуг

Для осуществления текущей деятельности Общества лицензии не требуются.

Основные принципы Учетной политики

Бухгалтерская отчетность сформирована исходя из действующих в Российской Федерации правил бухгалтерского учета и отчетности, в частности Федерального закона «О бухгалтерском учете» и Положения по ведению бухгалтерского учета и бухгалтерской отчетности в Российской Федерации, утвержденного Приказом Минфина РФ от 29.07.98 №34н, а также иных нормативных актов, входящих в систему регулирования бухгалтерского учета и отчетности организаций в Российской Федерации, а также в соответствии с Учетной политикой Общества на долгосрочную перспективу, утвержденной приказом от 31 декабря 2011г. № 566/2-11.

Активы и обязательства Общества существуют обособленно от активов и обязательств собственников Общества и активов и обязательств других организаций.

Общество будет продолжать свою деятельность в обозримом будущем и у него отсутствуют намерения и необходимость ликвидации или существенного сокращения деятельности и, следовательно, обязательства будут погашаться в установленном порядке.

Принятая Обществом учетная политика применяется начиная с 2012 года последовательно от одного отчетного года к другому.

В 2014 году были внесены изменения в раздел «Затраты на производство и себестоимость продукции»:

С 01.01.2014г. . расходами, которые относятся на себестоимость оказываемых услуг,

признаются:

все материальные расходы, кроме общехозяйственных;

расходы на оплату труда и начисленные взносы на социальное, пенсионной и медицинское страхование персонала, непосредственно участвующего в процессе оказания услуг;

суммы начисленной амортизации по основным средствам и нематериальным активам, а также неисключительные права на использование программного обеспечения, используемым в процессе оказания услуг;

командировочные расходы, непосредственно связанные с оказанием услуг;

услуги сторонних организаций, напрямую связанных с оказанием услуг, в том числе информационные, консультационные, юридические услуги, услуги аренды и т.д.

Данные расходы учитываются на счете 20 и ежемесячно списываются на финансовый результат в последний день текущего месяца при условии, что в текущем месяце была осуществлена реализация данного вида услуг.

К управленческим расходам относятся:

амортизация основных средств и нематериальных активов, неисключительные права на использование программного обеспечения,

аренда помещений и транспорта,

аудиторские услуги,

страхование личное и имущественное,

содержание офиса и рабочих мест,

информационные, консультационные и юридические услуги,

нотариальные и переводческие услуги,

заработная плата,

взносы на социальное, пенсионное и медицинское страхование,

командировочные расходы ,

налоги и сборы,

обучение персонала,

услуги охраны,

услуги по подбору персонала,

почтовые услуги,

представительские расходы,

услуги связи, телевидения и передачи данных,

транспортные услуги

и т.д.

Данные расходы учитываются на счете 26 и ежемесячно списываются на финансовый результат в последний день текущего месяца.

К внереализационным расходам относятся:

обслуживание собственных акций, в т.ч. услуги регистратора, биржевые услуги и т.д.,

обслуживание векселей и облигаций, в т.ч. депозитарное обслуживание,

исследования рынка, сбор информации, связанной с размещением денежных средств,

проценты к уплате,

списание дебиторской задолженности,

курсовые разницы,

услуги банков,

штрафы, пени

и т.д.

Данные расходы учитываются на счете 91.02 и ежемесячно списываются на финансовый результат в последний день текущего месяца.

Факты хозяйственной деятельности Общества относятся к тому отчетному периоду, в котором они имели место, независимо от фактического времени поступления или выплаты денежных средств, связанных с этими фактами.

1. Порядок ведения учета в Обществе.

Бухгалтерский и налоговый учет ведется бухгалтерией с использованием компьютерной техники и бухгалтерской программы. Общество использует типовой план счетов, утвержденный приказом Минфина России от 31 октября 2000 г. № 94н.

2. Учетные документы и регистры.

Хозяйственные операции в бухгалтерском учете оформляются типовыми первичными документами, утвержденными законодательством. Аналитические и синтетические регистры бухгалтерского учета хранятся в электронной форме. Налоговый учет ведется в регистрах, разработанных в бухгалтерской программе. Все учетные документы хранятся в переплетенной форме в течение пяти лет.

3. Порядок проведения инвентаризации.

Инвентаризация основных средств, материалов, товарных запасов проводится на 01 ноября, расчетов на конец каждого квартала, имущества и обязательств на 31 декабря.

4. Уровень существенности.

Ошибка признается существенной, если она в отдельности или в совокупности с другими ошибками за один и тот же отчетный период составляет сумму по определенной статье отчетности, отношение которой к общему итогу соответствующих данных (группы соответствующих статей) за отчетный год составляет не менее 5 процентов. В соответствии с приказом Минфина России от 28.06.2010 № 63н данное определение применяется, начиная с годовой отчетности за 2010 год.

5. Порядок исправления существенных ошибок, выявленных после утверждения бухгалтерской отчетности, организуется следующим способом:

Существенная ошибка предшествующего отчетного года, выявленная после утверждения бухгалтерской отчетности за этот год, исправляется записями по соответствующим счетам бухгалтерского учета в текущем отчетном периоде. При этом корреспондирующим счетом в записях является счет учета нераспределенной прибыли (непокрытого убытка).

6. Учет основных средств

Амортизация основных средств в бухгалтерском учете (п. 18 ПБУ 6/01) и налоговом учете (п. 1 ст. 259 НК РФ) начисляется линейным методом. Амортизационная премия в налоговом учете не применяется.

Объекты стоимостью менее 40 000 руб. принимаются к учету в составе МПЗ.

Объекты основных средств, стоимость которых не погашается, в Обществе отсутствуют.

Срок полезного использования основных средств определяется техническими службами предприятия, обоснование расчета срока полезного использования указывается в акте ввода основного средства в эксплуатацию. При принятии к учету объекта основных средств, уже находящегося в эксплуатации ранее, срок полезного использования такого объекта устанавливается с учетом времени его эксплуатации на балансе организации-поставщика, подтвержденного документально.

7. Учет нематериальных активов

Нематериальные активы в бухгалтерском и налоговом учете амортизируются линейным методом. Амортизация нематериальных активов в бухучете отражается на отдельном счете 05 «Амортизация нематериальных активов».

8. Учет материально-производственных запасов

МПЗ принимаются к учету по фактической себестоимости. Бухгалтерский учет ведется на счете 10 «Материалы». Применение счетов 15 «Заготовление и приобретение материальных ценностей» и 16 «Отклонение в стоимости материалов» не предусматривается. Выбытие МПЗ осуществляется по средней себестоимости.

9. Резерв по сомнительным долгам

Резерв по сомнительным долгам создается в бухгалтерском учете и не создается в налоговом учете. В бухгалтерском учете резерв создается по правилам, указанным в статье 266 Налогового кодекса РФ не более 10% от выручки отчетного (налогового) периода.

10. Налог на прибыль

Налоговая база исчисляется по итогам каждого отчетного (налогового) периода на основе данных налогового учета (ст. 313 НК РФ). Для формирования налоговой базы используются данные бухгалтерского учета. В случае, если в регистрах бухгалтерского учета содержится недостаточно информации для определения налоговой базы, используются налоговые регистры, установленные бухгалтерской программой.

Срок предоставления декларации и уплаты налога на прибыль устанавливается – ежеквартально. Порядок уплаты авансовых платежей исходя из суммы аванса за предыдущий отчетный период.

11. Учет процентов по заемным средствам

Предельный уровень процентов, которые учитываются при расчете налога на прибыль, определяется исходя из установленной в законодательстве для данного расчета увеличенной ставки рефинансирования Банка России по займам (кредитам), полученным в рублях, и из иной фиксированной ставки по займам (кредитам) в иностранной валюте.

12. Раздельный учет по НДС

Ведение раздельного учета обеспечивается путем применения соответствующих субсчетов Рабочего плана счетов, а также регистров аналитического и синтетического учета в разрезе облагаемых и необлагаемых операций. В случае, если доля расходов облагаемых или необлагаемых НДС операций превышает 5 % в общем объеме расходов, сумма НДС предъявленная при приобретении товаров, работ и услуг, относящихся одновременно к облагаемым и необлагаемым операциям, распределяется.

13. Оформление счетов-фактур

Счет-фактура составляется на бумажном носителе. Счетам-фактурам присваиваются номера в хронологическом порядке.

Уставный капитал

Устав Общества в действующей редакции (редакция № 8 утверждена 30 июня 2014 года решением годового Общего собрания акционеров (Протокол № 30/064а от 03 июля 2014 года)) зарегистрирован 12 августа 2014 года Межрайонной инспекцией ФНС России № 46 по г. Москве.

Уставный капитал Общества составляет 439 637,73 руб. (Четыреста тридцать девять тысяч шестьсот тридцать семь рублей 73 коп.) и состоит из номинальной стоимости акций, принадлежащих акционерам по состоянию на 31.12.2014 г. в приведенной ниже таблице:

№№	Фамилия, имя, отчество Наименование юридического лица	Количество обыкновенных акций штук	Доля акций от количества размещенных акций, %
1	«МБ Капитал Европа ЛТД» (MB Capital Europe Ltd)	26 822 523	61,0105
2	Небанковская кредитная организация закрытое акционерное общество «Национальный Расчетный Депозитарий»	16 717 019	38,0245
3	Tuxford Trading Limited /»Таксфорд Трейдинг Лимитед»	196 868	0,4478
4	Дячук Юрий Николаевич	38 000	0,0864
5	Общество с ограниченной ответственностью «Управляющая компания «Михайловский»	61 727	0,1404
6	Сиджи Маркетинг Энд Файненс ЛТД (CG Marketing and Finance LTD)	50 000	0,1137
7	Закрытое акционерное общество «Моссельпром»	11 739	0,0267
8	Гусева Елена Александровна	15	0,0001
9	Открытое акционерное общество «Промсвязьбанк»	64 882	0,1476
10	Михайлов Евгений Игоревич	1 000	0,0023
	Итого по списку	43 963 773	100,0

Обществом размещено 43 963 773 (Сорок три миллиона девятьсот шестьдесят три тысячи семьсот семьдесят три) обыкновенных именных бездокументарных акций номинальной стоимостью 0,01 (Одна сотая) рубля каждая.

Уставный капитал Общества (акции, выпущенные Обществом) оплачен полностью.

Базовая и разводненная прибыль на акцию по итогам 2014 года составили 73 руб., по итогам 2013 года – 23 руб.

Информация о связанных сторонах и основном управленческом персонале

Список основного управленческого персонала:

1. Генеральный директор
2. Исполнительный директор
3. Финансовый директор
4. Директор по развитию бизнеса
5. Директор по правовому обеспечению и работе с недвижимостью
6. Директор по работе с персоналом
7. Директор по закупкам и логистике
8. Директор по коммерческой и маркетинговой стратегии
9. Директор по безопасности
10. Директор по информационным технологиям

Информация о размерах вознаграждений основному управленческому персоналу за 2014 год:

Вид вознаграждения	Сумма, тыс.руб.
Краткосрочное вознаграждение (зарботная плата, премиальные выплаты, ежегодный оплачиваемый отпуск и т.д.)	155 312
Долгосрочные вознаграждения (вознаграждения по окончании трудовой деятельности, по договорам негосударственного пенсионного обеспечения и т.д.)	0
Страховые взносы	16 965
НДФЛ удержанный	20 172

Информация по составу совета директоров в 2014 году представлена в разделе «Информация об исполнительных и контрольных органах».

Информация о размерах вознаграждений Совету директоров за 2014 год:

Вид вознаграждения	Сумма, тыс.руб.
Вознаграждение членам Совета директоров	44 508
НДФЛ удержанный	7 016

Страховые взносы не начислялись в связи с тем, что члены Совета директоров не являются штатными сотрудниками Общества.

**Перечень субъектов, способных контролировать
или оказывать влияние на деятельность ОАО «Группа Черкизово»**

№ п/п	Полное фирменное наименование или ФИО связанной стороны	Характер отношений, основание в силу которого лицо признается связанным	Комментарий
1	Михайлов Сергей Игоревич	Лицо осуществляет полномочия единоличного исполнительного органа акционерного общества Лицо принадлежит к той группе лиц, к которой принадлежит акционерное общество Лицо является членом совета директоров акционерного общества Лицо является членом коллегиального исполнительного органа акционерного общества	Бенефициарный владелец
2	Бабаев Игорь Эрзолович	Лицо является членом совета директоров акционерного общества Лицо принадлежит к той группе лиц, к которой принадлежит акционерное общество	Бенефициарный владелец
3	Михайлов Евгений Игоревич	Лицо является членом совета директоров акционерного общества Лицо принадлежит к той группе лиц, к которой принадлежит акционерное общество	Бенефициарный владелец
4	Мамиконян Мушег Лорисович	Лицо является членом совета директоров	

		акционерного общества	
5	Подольский Виталий Григорьевич	Лицо является членом совета директоров акционерного общества	
6	Самуэль Б. Липман	Лицо является членом совета директоров акционерного общества	
7	Маркус Джеймс Роудз	Лицо является членом совета директоров акционерного общества	
8	Михайлова Людмила Ильинична	Лицо является членом коллегиального исполнительного органа акционерного общества Лицо принадлежит к той группе лиц, к которой принадлежит акционерное общество	
9	Чолокян Андрей Георгиевич	Лицо является членом коллегиального исполнительного органа акционерного общества	
10	Дячук Юрий Николаевич	Лицо является членом коллегиального исполнительного органа акционерного общества	
11	Скоробогатов Алексей Владимирович	Лицо является членом коллегиального исполнительного органа акционерного общества	
12	Беляев Владислав Михайлович	Лицо является членом коллегиального исполнительного органа акционерного общества	
13	Жуковский Александр Станиславович	Лицо является членом коллегиального исполнительного органа акционерного общества	
14	Грошев Сергей Борисович	Лицо является членом коллегиального исполнительного органа акционерного общества	
15	Хижняк Андрей Арнольдович	Лицо является членом коллегиального исполнительного органа акционерного общества	
16	Поляков Сергей Владимирович	Лицо является членом коллегиального исполнительного органа акционерного общества	
17	Чумак Сергей Александрович	Лицо является членом коллегиального исполнительного органа акционерного общества	
18	«МБ Капитал Партнерс Лтд.» MB Capital Partners Ltd.	Лицо имеет право распоряжаться более чем 20 процентами общего количества голосов, приходящихся на голосующие акции общества	
19	THE BANK OF NEW YORK INTERNATIONAL NOMINEES	Лицо имеет право распоряжаться более чем 20 процентами общего количества голосов, приходящихся на голосующие акции общества	

Перечень субъектов, на которые ОАО «Группа Черкизово» оказывает влияние, либо контролируемых ОАО «Группа Черкизово»

№ п/п	Полное фирменное наименование или ФИО связанной стороны	Для Ю.Л. - место нахождения, для Ф.Л. - гражданство, должность на предприятии клиента	Характер отношений, основание в силу которого лицо признается связанным	% акций (долей) в уставном капитале связанной стороны, принадлежащих ОАО «Группа Черкизово»

1	Открытое акционерное общество «Черкизовский мясоперерабатывающий завод»	Российская Федерация, 107143, г. Москва, ул. Пермская, владение 5.	ОАО «Группа Черкизово» имеет право распоряжаться более чем 20 процентами общего количества голосов, принадлежащих на акции (вклады, доли), составляющие уставный (складочный) капитал данного лица	94,6738
2	Общество с ограниченной ответственностью «Агропромышленный комплекс «Михайловский»	Российская Федерация, 107143, г. Москва, ул. Пермская, владение 5.	ОАО «Группа Черкизово» имеет право распоряжаться более чем 20 процентами общего количества голосов, принадлежащих на акции (вклады, доли), составляющие уставный (складочный) капитал данного лица	98,4066
3	Сиджи Маркетинг энд Файненс Лтд. (CG Marketing and Finance Ltd.)	Кьюмбэрлэнд-Хаус 9-ый этаж 1 Виктория Стрит Гамильтон HM11 Бермудские острова Cumberland House 9 th Floor 1 Victoria Street Hamilton HM11 Bermuda	ОАО «Группа Черкизово» имеет право распоряжаться более чем 20 процентами общего количества голосов, принадлежащих на акции (вклады, доли), составляющие уставный (складочный) капитал данного лица	98,4
4	Golden Rooster Co. Limited	Темистокли Дерви, 5 ЭЛЕНИОН БИЛДИНГ, 2-ой этаж 1066, Никосия, Кипр Themistokli Dervi, 5 ELENION BUILDING, 2 nd floor P.C.1066, Nicosia, Cyprus	ОАО «Группа Черкизово» имеет право распоряжаться более чем 20 процентами общего количества голосов, принадлежащих на акции (вклады, доли), составляющие уставный (складочный) капитал данного лица	100
5	Общество с ограниченной ответственностью «РУССКО»	Российская Федерация, 143022, Московская область, Одинцовский район, деревня Шараповка, владение 1, стр. 1.	ОАО «Группа Черкизово» имеет право распоряжаться более чем 20 процентами общего количества голосов, принадлежащих на акции (вклады, доли), составляющие уставный (складочный) капитал данного лица	99,993
6	Общество с ограниченной ответственностью «Управляющая компания Птицеводство Группы Черкизово»	Российская Федерация, 107 143, г. Москва, ул. Пермская, дом.5, стр.1	ОАО «Группа Черкизово» имеет право распоряжаться более чем 20 процентами общего количества голосов, принадлежащих на акции (вклады, доли), составляющие уставный (складочный) капитал данного лица	100
7	Общество с ограниченной ответственностью «Управляющая компания Свиноводство Группы Черкизово»	Российская Федерация, 107143, г. Москва, ул. Пермская, дом 5, стр.1	ОАО «Группа Черкизово» имеет право распоряжаться более чем 20 процентами общего количества голосов, принадлежащих на акции (вклады, доли), составляющие уставный (складочный) капитал данного лица	100
8	Закрытое акционерное общество «Моссельпром»	Российская Федерация, 140162, Московская область, Раменский район, село Константиново, владение 1	ОАО «Группа Черкизово» имеет право распоряжаться более чем 20 процентами общего количества голосов, принадлежащих на акции (вклады, доли), составляющие уставный (складочный) капитал данного лица	100
9	Общество с ограниченной ответственностью	Российская Федерация, 392002, Тамбовская	ОАО «Группа Черкизово» имеет право распоряжаться более чем 20 процентами общего количества голосов, принадлежащих	50

«Тамбовская индейка»	обл., г.Тамбов, ул. Сергеева-Ценского, д.34	на акции (вклады, доли), составляющие уставный (складочный) капитал данного лица	
-------------------------	--	--	--

**Перечень субъектов, которые контролируются тем же лицом (непосредственно
или через третьи организации),
что и ОАО «Группа Черкизово»**

№ п/п	Полное фирменное наименование или ФИО связанной стороны	Для Ю.Л. - место нахождения, для Ф.Л. - гражданство, должность на предприятии клиента	Характер отношений, основание, в силу которого лицо признается связанным
1	НАФКО ЛИМИТЕД (NAFCO Ltd.)	Фемистокли Дерви, 5 ЭЛЕНИОН БИЛДИНГ, 2-ой этаж 1066, Никосия, Кипр Themistokli Dervi, 5 ELENION BUILDING, 2 nd floor P.C.1066, Nicosia, Cyprus	Лицо принадлежит к той группе лиц, к которой принадлежит акционерное общество

Полная информация по аффилированным лицам по состоянию на 31.12.2014г. размещена на корпоративном сайте www.cherkizovo-group.ru в разделе «Раскрытие информации».

Операции со связанными сторонами

Связанная сторона	Объем в стоимостном выражении, тыс.руб. (без учета НДС)	Объем в относительн ом выражении, % от общего объема операции
Вид операции		
ОАО «ЧМПЗ»:	914 118	
• продажа товаров, работ, услуг	303 225	32
• приобретение товаров, работ, услуг	388	0,1
• проценты полученные по займам выданным	137 763	31
• приобретение акций	14 742	100
• займы выданные	458 000	14
ООО «АПК Михайловский»:	5 643 874	
• займы полученные	471 830	100
• займы выданные	2 359 200	71
• проценты полученные по займам выданным	30 150	7
• дивиденды полученные	2 782 694	100
ООО «Управляющая компания Птицеводство Группы Черкизово»:	253 683	
• продажа товаров, работ, услуг	219 040	24

• предоставление имущества в аренду	34 643	47
ООО «Управляющая компания Свиноводство Группы Черкизово»:	146 258	
• продажа товаров, работ, услуг	120 390	13
• приобретение товаров, работ, услуг	20	0,005
• предоставление имущества в аренду	25 848	35
ООО «Тамбовская индейка»:	3 670	
• предоставление имущества в аренду	3 670	5

Незавершенные операции со связанными сторонами по состоянию на 31.12.2014г.

Связанная сторона Вид операции	Дебиторская задолженность, тыс.руб.	Кредиторск ая задолженнос ть, тыс.руб.
ОАО «ЧМПЗ»:	2 012 710	458
• продажа товаров, работ, услуг	560 236	0
• приобретение товаров, работ, услуг	0	458
• займы выданные	1 452 474	0
ООО «АПК Михайловский»:	1 129 119	0
• продажа векселя	198 969	0
• займы выданные	900 000	0
• проценты полученные по займам выданным	30 150	0
ООО «Управляющая компания Птицеводство Группы Черкизово»:	56 489	0
• продажа товаров, работ, услуг	49 209	0
• предоставление имущества в аренду	7 280	0
ООО «Управляющая компания Свиноводство Группы Черкизово»:	24 454	124
• продажа товаров, работ, услуг	21 441	100
• предоставление имущества в аренду	3 013	0
• приобретение товаров, работ, услуг	0	24
ООО «Тамбовская индейка»:	996	0
• предоставление имущества в аренду	996	0

Все услуги и займы предоставлены в полном объеме согласно договорных отношений. Расчеты по операциям между связанными сторонами производились по рыночным ценам денежными средствами, резерв по сомнительным долгам связанных сторон не создавался, дебиторская задолженность, по которой срок исковой давности истек, другие долги связанных сторон, нереальные для взыскания, не списывались.

Отчет о движении денежных средств со связанными сторонами

Наименование показателя	2014 год	2013 год
Денежные потоки от текущих операций		
Поступления		
от продажи продукции, товаров, работ и услуг	413 681	176 781
арендных платежей, лицензионных платежей, роялти, комиссионных и иных аналогичных платежей	72 626	46 283
возврат беспроцентных займов	774 183	26 100
проценты полученные	137 762	147 503
Платежи		

предоставление беспроцентных займов	(717 000)	
Денежные потоки от инвестиционных операций		
Поступления		
дивидендов	3 207 391	1 001 180
прочие поступления	129 700	
Платежи		
приобретение акций других организаций	(14 742)	(129 700)
Денежные потоки от финансовых операций		
Поступления		
получение кредитов и займов	471 830	
Платежи		
в связи с погашением векселей и др. ценных бумаг, возврат кредитов и займов	(1 090 797)	(327 498)

ИНФОРМАЦИЯ ПО СЕГМЕНТАМ

В деятельности Общества могут быть выделены следующие сегменты со следующими показателями:

Осуществление финансовых вложений: предоставление займов.

Наименование показателя	2014г.	2013г.
Выручка по сегменту, тыс. руб.	444 259	533 104
Доля выручки по сегменту в общем объеме поступлений, %	9,58	23
Затраты, тыс.руб.	0	0
Финансовый результат, тыс.руб.	444 259	533 104
Внеоборотные активы, тыс.руб.	2 394 997	3 321 802
Общая величина активов на 31.12.2014г., тыс.руб.	2 956 755	418 462
Общая величина обязательств на 31.12.2014г., тыс.руб.	0	0

Доходы от участия в других организациях: получение дивидендов

Наименование показателя	2014г.	2013г.
Выручка по сегменту, тыс. руб.	3 207 391	1 001 180
Доля выручки по сегменту в общем объеме поступлений, %	69,15	44
Затраты, тыс.руб.	0	0
Финансовый результат, тыс.руб.	3 207 391	1 001 180
Внеоборотные активы, тыс.руб.	3 794 441	3 779 699
Общая величина активов на 31.12.2014г., тыс.руб.	0	0
Общая величина обязательств на 31.12.2014г., тыс.руб.	0	0

Консалтинговые услуги: услуги по осуществлению закупок, по налоговому планированию, по ИТ-сопровождению, по составлению отчетности по международным стандартам и т.д.

Наименование показателя	2014г.	2013г.
Выручка по сегменту, тыс. руб.	463 221	345 943
Доля выручки по сегменту в общем объеме поступлений, %	9,99	15,14
Затраты, тыс.руб.	221 992	128 422
Финансовый результат, тыс.руб.	241 229	217 521
Внеоборотные активы, тыс.руб.	221 523	113 655
Общая величина активов на 31.12.2014г., тыс.руб.	416 039	207 169
Общая величина обязательств на 31.12.2014г., тыс.руб.	22 957	13 291

Предоставление неисключительных прав на использование товарных знаков

Наименование показателя	2014г.	2013г.
Выручка по сегменту, тыс. руб.	450 103	334 720
Доля выручки по сегменту в общем объеме поступлений, %	9,70	14,86
Затраты, тыс.руб.	348	348
Финансовый результат, тыс.руб.	449 755	334 372
Внеоборотные активы, тыс.руб.	84	119
Общая величина активов на 31.12.2014г., тыс.руб.	449 489	394 969
Общая величина обязательств на 31.12.2014г., тыс.руб.	0	0

Предоставление нежилых помещений в субаренду

Наименование показателя	2014г.	2013г.
Выручка по сегменту, тыс. руб.	73 273	70 669
Доля выручки по сегменту в общем объеме поступлений, %	1,58	3
Затраты, тыс.руб.	73 273	70 669
Финансовый результат, тыс.руб.	0	0
Внеоборотные активы, тыс.руб.	0	0
Общая величина активов на 31.12.2014г., тыс.руб.	80 168	94 645
Общая величина обязательств на 31.12.2014г., тыс.руб.	0	0

Информация по географическим сегментам не формируется.

ВСТУПИТЕЛЬНЫЕ И СРАВНИТЕЛЬНЫЕ ДАННЫЕ

Бухгалтерский баланс

Наименование показателя	Код	На 31.12.2013			На 31.12.2012		
		Первоначальные данные, тыс.руб.	Изменения, тыс.руб.	Скорректированные данные, тыс.руб.	Первоначальные данные, тыс.руб.	Изменения, тыс.руб.	Скорректированные данные, тыс.руб.
Финансовые вложения	1170	12 325 816	-30 000	12 295 816			
<p><i>Комментарий: в 2013 году была отозвана лицензия у МКБ «Одинбанк», в котором размещен субординированный депозит Общества в размере 30 000 тыс.руб., отражаемый ранее в составе долгосрочных финансовых вложений. С момента отзыва у кредитной организации лицензии на осуществление банковских операций прекращается начисление предусмотренных договором процентов. Поэтому депозит перестает удовлетворять критериям признания в качестве финансовых вложений и отражается в составе дебиторской задолженности. Арбитражным судом принято решение о принудительной ликвидации банка в срок до 08.04.2015г. По оценке Агентства по страхованию вкладов имущество банка значительно превышает суммы задолженности перед кредиторами.</i></p>							
Прочие внеоборотные активы	1190	9 048	+261 029	270 077			
<p><i>Комментарий: дебиторская задолженность по договору займа с ООО «Куриное Царство-Брянск» на сумму 62 060 тыс. руб. и договору купли-продажи векселя с ООО «АПК Михайловский» на сумму 198 969 тыс.руб., срок погашения задолженности по которому наступает в 2017 году, переквалифицирована как долгосрочная и признана прочими внеоборотными активами.</i></p>							
Дебиторская задолженность	1230	1 144 845	+30 000 -261 029	913 816			
Финансовые вложения	1240	1 635 800	-1 388 600	247 200	2 633 429	-609 000	2 024 429
Денежные средства и денежные эквиваленты	1250	970	+1 388 600	1 389 570	22 775	+609 000	631 775
<p><i>Комментарий: размещенные в банках краткосрочные депозиты сроком до 1 месяца с возможностью досрочного его возврата переквалифицированы в денежные эквиваленты</i></p>							

Отчет о финансовых результатах

Наименование показателя	Код	За январь-декабрь 2013 года		
		Первоначальные данные, тыс.руб.	Изменения, тыс.руб.	Скорректированные данные, тыс.руб.
Себестоимость продаж	2120	(221 990)	+22 551	(199 439)
Валовая прибыль (убыток)	2100	529 342	+22 551	551 893
Управленческие расходы	2220	(118 100)	-419 098	(537 198)
Прибыль (убыток) от продаж	2200	411 242	-396 547	14 695
Прочие расходы	2350	(741 986)	+396 546	(345 440)
<p><i>Комментарий: в связи с изменениями в 2014 году учетной политики в части квалификации затрат относимых на себестоимость, управленческих и внеоперационных, для сопоставимости данных были пересчитаны данные за 2013 год с учетом новых положений учетной политики. В связи с переквалификацией затраты были перераспределены между стр.2120 «Себестоимость продаж», стр.2220 «Управленческие расходы», стр.2350 «Прочие расходы». Размер чистой прибыли за 2013 год не изменился.</i></p>				

Отчет о движении денежных средств

Наименование показателя	Код	За январь-декабрь 2013 года		
		Первоначальные данные, тыс.руб.	Изменения, тыс.руб.	Скорректированные данные, тыс.руб.
Денежные потоки от текущих операций. Поступления. Возврат беспроцентных займов	4114	0	+26 100	26 100
Денежные потоки от инвестиционных операций. Поступления. От возврата предоставленных займов, от продажи долговых ценных бумаг	4213	3 857 766	-26 100	3 831 666
<i>Комментарий: сумма возврата денежных средств по предоставленным беспроцентным займам выделена в отдельный показатель в связи с существенностью суммы в 2014 году с целью сопоставимости данных и переквалифицирована в денежный поток от текущей деятельности, т.к. дохода от подобных операций Общество не получает.</i>				
Денежные потоки от текущих операций. Поступления. Проценты полученные по займам выданным	4115	0	+528 129	528 129
Денежные потоки от текущих операций. Поступления. Прочие поступления	4119	714 254	-528 129	186 125
<i>Комментарий: проценты полученные по займам выданным выделены в отдельный показатель в связи с существенностью сумм в 2013 и 2014 году.</i>				
Денежные потоки от текущих операций. Платежи. В связи с оплатой труда работников	4122	(350 297)	-59 689	(409 986)
Денежные потоки от текущих операций. Платежи. Прочие платежи.	4129	(262 929)	+59 689	(203 240)
<i>Комментарий: сумма перечисленного НДФЛ в бюджет отнесена к сумме перечисленной заработной платы и алиментов.</i>				
Денежные потоки от финансовых операций. Платежи. Прочие платежи.	4329	(779 600)	+779 600	0
Остаток денежных средств и денежных эквивалентов на начало отчетного периода	4450	22 775	+609 000	631 775
Остаток денежных средств и денежных эквивалентов на начало отчетного периода	4500	970	+1 388 600	1 389 570
<i>Комментарий: размещенные в банках краткосрочные депозиты сроком до 1 месяца с возможностью досрочного его возврата переквалифицированы в денежные эквиваленты.</i>				

НЕМАТЕРИАЛЬНЫЕ АКТИВЫ

Наименование нематериального актива, числящегося на балансе по состоянию на 31.12.2014г.	Стоимость, тыс.руб.	Срок полезного использования, мес.
Корпоративный фильм 2012 г.	969	13
Корпоративный фильм 2013 г. №1	686	25
Корпоративный фильм 2013 г. №2	463	25
Логотип "Группа Черкизово Качество от фермы до прилавка"	274	120
Программное обеспечение "GAAP"	23 595	97

отчетности"		
Программное обеспечение "Бюджетирование"	22 479	97
Товарный знак СВЕЖЕЕВО словесный	62	103
Товарный знак CHERKIZOVO GROUP (комб.) 2006705378	175	120
Товарный знак QUALITY FROM FARM TO FORK (слов) 2006705533	75	120
Товарный знак Группа Черкизово (комб.) 2006705397	158	120
Товарный знак Качество от фермы до прилавка (слов) 2006705532	75	120

Создание нематериальных активов производится с привлечением сторонних организаций. Нематериальные активы, созданные самой организацией, отсутствуют.

АРЕНДОВАННЫЕ ОСНОВНЫЕ СРЕДСТВА

Наименование контрагента	Договор аренды	Дата окончания договора	Предмет аренды	Величина ежемесячной арендной платы, с НДС
ООО «АРВАЛ»	№С001082 от 01.11.11	долгосрочный	аренда автомашин	505 242,64 руб.
ООО «АРВАЛ»	Дополнительное соглашение №С001082-А00409 к договору №С001082 от 01.11.11	долгосрочный	аренда автомашин	1631,10 EUR
ООО «АВТО ПАРТНЕРС»	№ 228	долгосрочный	аренда автомашин	165 729,82 руб.
ООО «ТД Мясное царство»	№01-10-01 от 01.11.2014	01.10.2015г.	аренда автомашины	29 100,00 руб.
ООО «КВАРТАЛ 674-675»	№ RM11/022-10 от 02.06.2010 г.	02.06.2017г.	аренда офисных помещений	272 373,83 USD
ЗАО «Делойт и Туш СНГ»	№ 01-14/16 от 29.03.2012	02.06.2017г.	аренда офисных помещений	127 702,83 USD
ИП Новицкий Евгений Григорьевич	№16М от 01.12.13	31.10.2014г.	аренда мест парковки	30 000,00 руб.

ФИНАНСОВЫЕ ВЛОЖЕНИЯ

Структура финансовых вложений

Группировка финансовых вложений по состоянию на 31.12.2014г.	Доля, %%
По характеру:	
• Долевые	70
• Долговые	30

• Комбинированные	0
По форме:	
• Акции	29
• Паи и доли	41
• Облигации	0
• Векселя	0
• Займы выданные	30
По типу эмитента:	
• Государственные ЦБ	0
• Муниципальные ЦБ	0
• Корпоративные ЦБ	58
• ЦБ иностранных эмитентов	42
По типу дебитора:	
• Юридические лица	100
• Физические лица	0

При выбытии всех групп и видов финансовых вложений, по которым не определяется текущая рыночная стоимость, их стоимость определяется исходя из оценки, определяемой по первоначальной стоимости каждой единицы бухгалтерского учета финансовых вложений.

Депозитные вклады

Наименование банка	на 31.12.2014г.			на 31.12.2013		
	Сумма, тыс.руб.	Срок погашения	Статья отражения в балансе	Сумма, тыс.руб.	Срок погашения	Статья отражения в балансе
ЗАО "Райффайзенбанк "				3 000	09.01.2014	стр.1250
ЗАО ЮНИКРЕДИТ БАНК				1 000 000	03.02.2014	стр.1250
МКБ "ОДИНБАНК" (ООО) *	30 000**	08.04.2015	стр.1230	30 000		стр.1230
СБЕРБАНК РОССИИ ОАО				385 600	13.01.2014	стр.1250

* в отношении банка принято решение о принудительной ликвидации.

** субординированный депозит

КРЕДИТЫ И ЗАЙМЫ

Наименование контрагента/Договор	Срок возврата	Процентная ставка	Остаток задолженности на 31.12.2014г., тыс.руб.
Облигационный займ серии БО-04 Приказ №01-01/14 от 16.04.2013г.	15.04.2016г.	9,75	3 000 000
ООО «РУССКО» Договор займа №1 от 04.06.2009г.	04.06.2015г.	беспроцентный	10 665

ООО «ТПК Черкизово» Договор займа б/н от 24.12.2012г.	31.12.2015г.	беспроцентный	19 139
--	--------------	---------------	--------

Финансирование по договорам займов производится в соответствии с графиками, утвержденными договорами. Неполучения в полном объеме денежных средств по сравнению с условиями договоров займа не происходит.

ВЫДАННЫЕ ОБЕСПЕЧЕНИЯ ОБЯЗАТЕЛЬСТВ И ПЛАТЕЖЕЙ

ОАО «Группа Черкизово» согласно договору №П3006/2014 от 27.06.2014г. выдало поручительство в размере 4 726 300 евро по денежным обязательствам ОАО «Липецкмясопром» (ООО «ЧЕРКИЗОВО-СВИНОВОДСТВО»), вытекающим из договора купли-продажи №0414202098 от 10.06.2014г., заключенным между ЗАО «ШАЛЛЕР» и ОАО «Липецкмясопром» (ООО «ЧЕРКИЗОВО-СВИНОВОДСТВО»).

ДОХОДЫ ОТ ОСНОВНОЙ ДЕЯТЕЛЬНОСТИ

Выручка от продаж в 2014 году и в 2013 году в основном складывалась за счет операций со следующими покупателями, выручка от продаж которым составляет не менее 10% от общей выручки от продаж покупателям (заказчикам):

Наименование контрагента	Выручка за 2014 год без НДС, тыс.руб.	Выручка за 2013 год без НДС, тыс.руб.	Отчетный сегмент, к которому относится выручка
ООО «ТД Мясное царство»	139 726	91 180	Предоставление неисключительных прав на использование товарных знаков
ООО «ТД Петелино»	98 262	81 180	Предоставление неисключительных прав на использование товарных знаков
ООО «УК Птицеводство Группы Черкизово»	253 592	181 715	Консалтинговые услуги
ООО «УК Свиноводство Группы Черкизово»	146 139	94 903	Консалтинговые услуги
ОАО «ЧМПЗ»	301 254	233 678	Предоставление неисключительных прав на использование товарных знаков

В налоговой и бухгалтерском учете выручка признается по методу начисления.

ЗАТРАТЫ НА ПРОИЗВОДСТВО

Расшифровка прочих затрат на производство, указанных в разделе 6 Пояснений к бухгалтерскому балансу и Отчету о финансовых результатах

Наименование показателя	2014г.	2013г.
Аренда	151 305	127 480
Аудиторские услуги	16 668	16 963
ДМС	8 845	6 148
Информационные, консультационные, юридические услуги	36 017	22 560
Использование ПО (неисключительные права), сопровождение ПО	7 545	18 353
Охранные услуги	10 146	4 293
Командировочные расходы	11 067	8 235

Налоги и сборы	1 108	1 295
Обучение персонала	3 128	2 148
Организация корпоративных мероприятий	4 079	4 573
Переводческие услуги	1 262	894
Подбор персонала	3 374	3 691
Полиграфические услуги	3 124	2 123
Содержание офиса, оснащение рабочих мест	11 451	8 655
Страхование	1 511	1 783
Услуги связи, в т.ч. мобильной, доступ в интернет, передача данных, кабельное телевидение и т.д.	4 449	5 276
Прочие	12 956	6 779
ИТОГО	288 035	241 249

ПРОЧИЕ ДОХОДЫ И РАСХОДЫ

Наименование дохода	Сумма, тыс.руб.
Агентское вознаграждение	18 770
Вознаграждение по договору поручительства	847
Доходы по прочей реализации	1 526
Курсовые разницы	692
Отклонения курса продажи (покупки) иностранной валюты от официального курса	8
Реализация прав на пользование неисключительной лицензией на использование лицензионного ПО	8 695
Резерв по сомнительной задолженности	3 117
ИТОГО	33 655
Наименование расхода	Сумма, тыс.руб.
Биржевые услуги	324
Благотворительность	1 135
Депозитарное обслуживание	103
Расходы по прочей реализации	2 598
Исследование рынка, сбор информации, связанные с размещением денежных средств и прочее	1 523
Квотирование рабочих мест	2 384
Курсовые разницы	1 609
Материальная помощь	45
НДС не возмещаемый из бюджета	11 957
Обслуживание собственных акций: услуги регистратора и т.д.	371
Отклонения курса продажи (покупки) иностранной валюты от официального курса	311
Реализация прав на пользование неисключительной лицензией на использование лицензионного ПО	8 695
Раскрытие информации, размещение в СМИ	12
Списание дебиторской задолженности	16 569
Услуги банков	328
Услуги связи	307
Штрафы, пени	73
ИТОГО	48 344

РАСЧЕТЫ ПО НАЛОГУ НА ПРИБЫЛЬ

Условный доход (расход)

Прибыль/убыток до налогообложения	Ставка налога на прибыль	Сумма, тыс.руб.
3 314 257	20%	662 851

Постоянные разницы, возникшие в отчетном периоде и повлекшие корректировку условного дохода (расхода)

Расшифровка	Сумма	Ставка налога на прибыль	ПНО	ПНА
Дивиденды полученные	3 207 391	20%		641 478
Безвозмездная передача имущества	376	20%		75
Управленческие затраты, в т.ч.:	62 985	20%	12 597	
• аренда	18 095	20%	3 619	
• командировочные расходы	5 370	20%	1 074	
• зарплата	18 145	20%	3 629	
• страхование	1 720	20%	344	
• информационные, консультационные, юридические услуги	7 600	20%	1 520	
• прочие	12 055	20%	2 411	
Прочие расходы (внереализационные)	27 203	20%	5 440	
ИТОГО			18 037	641 553

Временные разницы, возникшие в отчетном периоде и повлекшие корректировку условного дохода (расхода)

Расшифровка	Сумма	Ставка налога на прибыль	ОНО	ОНА
Убыток от продажи основного средства	+1 055	20%		+211
	-60	20%		-12
Резерв по неиспользованным отпускам	+76 925	20%		+15 385
	-49 880	20%		-9 976
Резерв по сомнительным долгам	-3 115	20%		-623
Налоговый убыток прошлых лет	-218 050	20%		-43 610
Страховые взносы по объектам, учитываемым в качестве расходов будущих периодов	+7 810	20%	+1 562	
ИТОГО			+1 562	-38 625

Задолженность по уплате по налогу на прибыль в бюджет отсутствует.

ОТЧЕТ О ДВИЖЕНИИ ДЕНЕЖНЫХ СРЕДСТВ

С целью формирования показателей Отчета о движении денежных средств:

1. свернуто отражаются следующие денежные потоки:

- денежные потоки комиссионера или агента в связи с осуществлением ими комиссионных или агентских услуг (за исключением платы за сами услуги),

- косвенные налоги в составе поступлений от покупателей и заказчиков, платежей поставщикам и подрядчикам и платежей в бюджетную систему Российской Федерации или возмещений из нее.
2. денежными эквивалентами признаются высоколиквидные финансовые вложения, которые могут быть легко обращены в заранее известную сумму денежных средств и которые подвержены незначительному риску изменения стоимости, например, открытые в кредитных организациях депозиты сроком погашения до 3-х месяцев, депозиты до востребования.
 3. денежные потоки классифицируются в соответствии с ПБУ 23/2011. При этом денежные потоки, которые не могут быть однозначно классифицированы классифицируются как текущие денежные потоки.
 4. при несущественном изменении официального курса иностранной валюты к рублю, устанавливаемого Центральным банком Российской Федерации, пересчет в рубли, связанный с совершением однородных операций в такой иностранной валюте, величины денежных потоков в иностранной валюте производится по официальному курсу этой иностранной валюты к рублю, устанавливаемому Центральным банком Российской Федерации на дату осуществления или поступления платежа.

СОБЫТИЯ ПОСЛЕ ОТЧЕТНОЙ ДАТЫ

Факты хозяйственной деятельности, которые оказали или могли бы оказать влияние на финансовое состояние, движение денежных средств или результаты деятельности Общества в период между отчетной датой и датой подписания бухгалтерской отчетности за 2014г., отсутствуют.

НЕПРЕРЫВНОСТЬ ДЕЯТЕЛЬНОСТИ

Руководство Общества считает, что предпринимает все необходимые меры для устойчивого функционирования бизнеса и улучшения финансового положения.

Общество не принимало решений о прекращении какой-либо деятельности, осуществляемой в настоящее время.

ОПИСАНИЕ ОСНОВНЫХ ФАКТОРОВ РИСКА, СВЯЗАННЫХ С ДЕЯТЕЛЬНОСТЬЮ ОБЩЕСТВА

Управление рисками Общества осуществляется в рамках общей политики в области управления рисками Группы Черкизово в целом, основанной на комплексном подходе и продуманных решениях менеджмента Группы. 26 июня 2013 года Приказом Генерального директора введено в действие Положение об интегрированной системе управления рисками Группы предприятий «Черкизово». Контроль за исполнением приказа возложен на руководителя внутреннего контроля и рисков. Отдельным приказом с той же датой было введено в действие Положение о Комитете по рискам Группы предприятий «Черкизово».

Установлены следующие основные риски, контроль за которыми осуществляется непосредственно Советом директоров и комитетами Совета директоров:

1. **Отраслевые риски.**

В зависимости от величины денежных поступлений можно выделить два основных направления деятельности Общества:

1) участие в уставных капиталах компаний Группы Черкизово, а также их дочерних обществах, управление ими и оказание им консалтинговых услуг по вопросам коммерческой деятельности, маркетинга и управления;

2) осуществление финансовой деятельности: финансовые вложения (предоставление займов дочерним обществам, размещение вкладов в банках и т.д.), а также привлечение денежных средств на фондовом рынке для дальнейшего финансирования компаний Группы Черкизово.

На деятельность Общества и исполнение обязательств по ценным бумагам могут повлиять следующие неблагоприятные факторы, затрагивающие финансовую деятельность Общества:

1) ухудшение финансового состояния и снижение платежеспособности дочерних и зависимых обществ Компании.

2) обесценения активов — снижение стоимости активов.

2. Страновые и региональные риски.

Поскольку Группа Черкизово осуществляет свою основную деятельность в пределах РФ, основные страновые и региональные риски, влияющие на Группу Черкизово, это риски, связанные с Российской Федерацией. Однако в связи с усиливающейся глобализацией мировой экономики существенное ухудшение экономической ситуации в мире может также привести к заметному спаду экономики России, и как следствие, к снижению спроса на продукцию и услуги Группы Черкизово.

В целом экономическая и политическая нестабильность в России, неустойчивость российской банковской системы, недостаточное развитие инфраструктуры, а также колебания в мировой экономике могут отрицательно сказаться на деятельности Общества.

Указанные выше факторы приводят к следующим последствиям, которые могут оказать негативное влияние на развитие Общества:

- недостаточная развитость политических, правовых и экономических институтов;
- ухудшение демографической ситуации;
- несовершенство судебной системы;
- противоречивость и частые изменения налогового, валютного законодательства;
- серьезные препятствия для эффективного проведения реформ со стороны бюрократического аппарата;
- высокая зависимость экономики от сырьевого сектора и вытекающая из этого чувствительность экономики страны к падению мировых цен на сырьевые товары;
- сильная изношенность инфраструктурных объектов в сфере энергетики и транспорта;
- низкая мобильность рабочей силы.

Колебания мировых цен на нефть и газ, курса рубля по отношению к доллару США, а также наличие других факторов могут неблагоприятно отразиться на состоянии Российской экономики и на будущей деятельности Общества.

По оценкам Общества, риск стихийных бедствий, возможного прекращения транспортного сообщения минимален.

Региональные риски.

Общество расположено и зарегистрировано в качестве налогоплательщика на территории г. Москвы.

Правительство Москвы оказывает влияние на деятельность Общества посредством принятия законодательных и регулятивных мер, что может повлиять на финансовое положение и результаты деятельности Общества.

По прогнозам Общества в обозримом будущем не предполагается настолько сильного ухудшения ситуации в Москве, чтобы это могло резко негативно сказаться на деятельности Общества.

3. Финансовые риски.

Общество подвержено влиянию следующих основных финансовых рисков:

Риск изменения процентных ставок.

Риск изменения процентных ставок не оказывает существенного влияния на финансовые вложения Общества, так как договорами займа предусмотрена фиксированная процентная ставка, экономически обоснованная как для Общества, так и для заемщиков - дочерних и зависимых обществ.

Валютный риск.

Изменения валютного курса оказывают на Общество незначительное влияние, т.к. все обязательства Общества выражены в валюте Российской Федерации (рублях).

Кредитный риск (неоплата / несвоевременная оплата счетов клиентами).

Влиянию данного риска наиболее подвержены такие показатели финансовой отчетности Компании как дебиторская задолженность, которая может уменьшиться в случае повышения оценки данного риска (увеличения резерва по сомнительным долгам). Вероятность риска связана, прежде всего, с платежеспособностью контрагентов Общества и общеэкономической ситуацией в стране.

Риски ликвидности.

Влиянию данного риска наиболее подвержены такие показатели финансовой отчетности Общества как финансовые вложения, кредиторская задолженность, задолженность по кредитам и займам в связи с их возможным увеличением.

Вероятность риска связана, прежде всего, с финансовым положением Общества. Общество оценивает этот риск как умеренный.

4. Правовые риски.

Риски, связанные с изменением валютного регулирования.

Закон «О валютном регулировании и валютном контроле» не содержит правил и норм, ухудшающих положение Общества, поэтому данный риск, а также риск, связанный с изменением валютного законодательства, является для Общества минимальным.

Риски, связанные с изменениями налогового законодательства и российской налоговой системы.

На деятельности ОАО «Группа Черкизово» могут негативно отразиться следующие изменения в российской налоговой системе:

- внесение изменений или дополнений в акты законодательства о налогах и сборах, касающихся увеличения налоговых ставок.
- ведение новых видов налогов.

Данные изменения в налоговом законодательстве могут привести к увеличению налоговых платежей и как следствие – снижению чистой прибыли Общества.

5. Риски, связанные с деятельностью Общества.

Риски, связанные с деятельностью Общества, могут возникать вследствие принятия управленческих решений, которые могут привести к негативным последствиям для Общества, участия в судебных процессах, наличия ответственности по долгам дочерних предприятий.

В настоящее время Общество не участвует в судебных процессах. Ввиду данного обстоятельства, по мнению органов управления Общества, указанные риски отсутствуют.

Риски, связанные с отсутствием возможности продлить действие лицензии Общества на ведение определенного вида деятельности либо на использование объектов, нахождение которых в обороте ограничено (включая природные ресурсы).

Непосредственно у Общества лицензии на ведение деятельности отсутствуют. Тем не менее, дочерние и зависимые общества осуществляют свою деятельность на основании ряда лицензий. Соответственно, Общество косвенно подвержено риску, если такие лицензии не будут продлены или переоформлены. Если регулирующие органы выявят нарушения условий лицензий, допущенные дочерними или зависимыми обществами, то это может привести к приостановке, отзыву или отказу от продления лицензий и разрешений, выданных дочерним или зависимым обществам. Каждый из вышеуказанных исходов может оказать существенное негативное воздействие на финансовое положение и деятельность Общества.

Риск, связанный с возможной ответственностью Общества по долгам третьего лица, дочернего общества.

По мнению органов управления Общества, указанный риск является для Общества минимальными, поскольку в качестве лица, которому Общество предоставило обеспечение, выступает компания, входящая в одну группу лиц с Обществом.

Представитель

по доверенности

№32/0115/ОЦО от 01.01.2015г.

30 января 2015 года



Ледакова Л.Н.