

# **ПАО «Группа Черкизово»**

Бухгалтерская отчетность за 2016 год  
и аудиторское заключение  
независимого аудитора

## **АУДИТОРСКОЕ ЗАКЛЮЧЕНИЕ НЕЗАВИСИМОГО АУДИТОРА**

Акционерам ПАО «Группа Черкизово»:

Мы провели аудит прилагаемой бухгалтерской отчетности ПАО «Группа Черкизово» (далее «Общество»), состоящей из:

- Бухгалтерского баланса по состоянию на 31 декабря 2016 года;
- Отчета о финансовых результатах за 2016 год;
- Приложений к бухгалтерскому балансу и отчету о финансовых результатах:
  - Отчета об изменениях капитала за 2016 год;
  - Отчета о движении денежных средств за 2016 год;
  - Пояснений к бухгалтерской отчетности.

### **Ответственность аудируемого лица за бухгалтерскую отчетность**

Руководство аудируемого лица несет ответственность за составление и достоверность данной бухгалтерской отчетности в соответствии с российскими стандартами бухгалтерского учета и отчетности и за систему внутреннего контроля, необходимую для составления бухгалтерской отчетности, не содержащей существенных искажений вследствие недобросовестных действий или ошибок.

### **Ответственность аудитора**

Наша ответственность заключается в выражении мнения о достоверности бухгалтерской отчетности на основе проведенного нами аудита. Мы проводили аудит в соответствии с федеральными стандартами аудиторской деятельности. Данные стандарты требуют соблюдения применимых этических норм, а также планирования и проведения аудита таким образом, чтобы получить достаточную уверенность в том, что бухгалтерская отчетность не содержит существенных искажений.

Аудит включал проведение аудиторских процедур, направленных на получение аудиторских доказательств, подтверждающих числовые показатели в бухгалтерской отчетности и раскрытие в ней информации. Выбор аудиторских процедур является предметом нашего суждения, которое основывается на оценке риска существенных искажений, допущенных вследствие недобросовестных действий или ошибок.


В процессе оценки данного риска нами рассмотрена система внутреннего контроля, обеспечивающая составление и достоверность бухгалтерской отчетности с целью выбора соответствующих аудиторских процедур, но не с целью выражения мнения об эффективности системы внутреннего контроля.



Аудит также включал оценку надлежащего характера применяемой учетной политики и обоснованности оценочных показателей, полученных руководством аудируемого лица, а также оценку представления бухгалтерской отчетности в целом.

Мы полагаем, что полученные в ходе аудита аудиторские доказательства дают достаточные и надлежащие основания для выражения мнения о достоверности бухгалтерской отчетности.

## Мнение

По нашему мнению, бухгалтерская отчетность отражает достоверно во всех существенных отношениях финансовое положение ПАО «Группа Черкизово» по состоянию на 31 декабря 2016 года, результаты его финансово-хозяйственной деятельности и движение денежных средств за 2016 год в соответствии с российскими стандартами бухгалтерского учета и отчетности.

  
Хасанов Ринат Алфатович,  
руководитель Задания

28 февраля 2017 года

Аудируемое лицо: ПАО «Группа Черкизово»

Свидетельство о государственной регистрации  
77 №007739493, выдано Межрайонной ИФНС России  
№ 46 по г. Москве от 22.09.2005 г.

Основной государственный регистрационный номер:  
1057748318473

Свидетельство о внесении записи в ЕГРЮЛ:  
1057748318473, выдано Межрайонной ИФНС России  
№ 46 по г. Москве от 22.09.2005 г.

Место нахождения: Российская Федерация, 125047,  
г. Москва, ул. Лесная, д. 5

Аудиторская организация: ЗАО «Делойт и Туш СНГ»

Свидетельство о государственной регистрации  
№ 018.482. выдано Московской регистрационной  
палатой 30.10.1992 г.

Основной государственный регистрационный номер:  
1027700425444

Свидетельство о внесении записи в ЕГРЮЛ:  
серия 77 № 004840299, выдано 13.11.2002 г.  
Межрайонной Инспекцией МНС России № 39  
по г. Москва.

Член саморегулируемой организации аудиторов  
«Российский Союз аудиторов» (Ассоциация),  
ОРНЗ 11603080484.

**Бухгалтерский баланс**  
на 31 декабря 20 16 г.

Организация Публичное акционерное общество "Группа Черкизово" по ОКПО  
Идентификационный номер налогоплательщика \_\_\_\_\_ ИНН \_\_\_\_\_  
Вид экономической деятельности Консультирование по вопросам коммерческой деятельности и управления по ОКВЭД  
Организационно-правовая форма/форма собственности Публичное акционерное общество/ частная по ОКОПФ/ОКФС  
Единица измерения: тыс. руб. по ОКЕИ  
Местонахождение (адрес) 125047, г. Москва, Лесная ул., дом № 5

Форма по ОКУД  
Дата (число, месяц, год)  
по ОКПО  
ИНН  
по ОКВЭД  
по ОКОПФ/ОКФС  
по ОКЕИ

Коды		
0710001		
31	12	2016
76462766		
7718560636		
70.22		
12247	34	
384		

Пояснения	Наименование показателя	Код	На 31 декабря 20 <u>16</u> г.	На 31 декабря 20 <u>15</u> г.	На 31 декабря 20 <u>14</u> г.
	<b>АКТИВ</b>				
	<b>I. ВНЕОБОРОТНЫЕ АКТИВЫ</b>				
	Нематериальные активы	1110	47 411	61 940	65 644
	Основные средства	1150	73 357	110 127	68 678
	Финансовые вложения	1170	9 908 614	11 670 572	10 441 046
	Отложенные налоговые активы	1180	240 413	147 690	64 149
	Прочие внеоборотные активы	1190	2 963 048	1 342 807	1 161 585
	<b>Итого по разделу I</b>	<b>1100</b>	<b>13 232 843</b>	<b>13 333 136</b>	<b>11 801 102</b>
	<b>II. ОБОРОТНЫЕ АКТИВЫ</b>				
	Запасы	1210	208	33 110	50 532
	Налог на добавленную стоимость по приобретенным ценностям	1220	2 026	2 047	712
	Дебиторская задолженность	1230	3 519 404	2 606 983	1 294 620
	Финансовые вложения (за исключением денежных эквивалентов)	1240	1 039 013	586 883	2 625 469
	Денежные средства и денежные эквиваленты	1250	706 038	5 127 077	510 110
	Прочие оборотные активы	1260	84 742	237 637	48 266
	<b>Итого по разделу II</b>	<b>1200</b>	<b>5 351 431</b>	<b>8 593 737</b>	<b>4 529 709</b>
	<b>БАЛАНС</b>	<b>1600</b>	<b>18 584 274</b>	<b>21 926 873</b>	<b>16 330 811</b>
	<b>ПАССИВ</b>				
	<b>III. КАПИТАЛ И РЕЗЕРВЫ</b>				
	Уставный капитал	1310	440	440	440
	Добавочный капитал (без переоценки)	1350	9 694 514	9 694 514	9 694 514
	Резервный капитал	1360	22	22	22
	Нераспределенная прибыль	1370	3 232 822	3 557 892	3 444 864
	<b>Итого по разделу III</b>	<b>1300</b>	<b>12 927 798</b>	<b>13 252 868</b>	<b>13 139 840</b>
	<b>IV. ДОЛГОСРОЧНЫЕ ОБЯЗАТЕЛЬСТВА</b>				
	Заемные средства	1410	5 000 000	5 010 564	3 000 000
	Отложенные налоговые обязательства	1420	-	1 562	1 562
	<b>Итого по разделу IV</b>	<b>1400</b>	<b>5 000 000</b>	<b>5 012 126</b>	<b>3 001 562</b>
	<b>V. КРАТКОСРОЧНЫЕ ОБЯЗАТЕЛЬСТВА</b>				
	Заемные средства	1510	138 797	3 205 271	93 931
	Кредиторская задолженность	1520	289 419	206 660	68 884
	Оценочные обязательства	1540	228 260	249 834	26 480
	Прочие обязательства	1550	-	114	114
	<b>Итого по разделу V</b>	<b>1500</b>	<b>656 476</b>	<b>3 661 879</b>	<b>189 409</b>
	<b>БАЛАНС</b>	<b>1700</b>	<b>18 584 274</b>	<b>21 926 873</b>	<b>16 330 811</b>

Представитель  
по доверенности \_\_\_\_\_ Е.Ю. Серова  
№501/0117/ОЦО (подпись) (расшифровка подписи)  
от 01.01.2017 г.

" 28 " февраля 20 17 г.

**Отчет о финансовых результатах**  
за \_\_\_\_\_ год **20 16** г.

Организация Публичное акционерное общество "Группа Черкизово"  
Идентификационный номер налогоплательщика \_\_\_\_\_  
Вид экономической деятельности Консультирование по вопросам коммерческой деятельности и управления  
Организационно-правовая форма/форма собственности Публичное акционерное общество/ частная  
Единица измерения: тыс. руб.

Форма по ОКУД \_\_\_\_\_  
Дата (число, месяц, год) \_\_\_\_\_  
по ОКПО \_\_\_\_\_  
ИНН \_\_\_\_\_  
по ОКВЭД \_\_\_\_\_  
по ОКФС/ОКФС \_\_\_\_\_  
по ОКЕИ \_\_\_\_\_

Коды		
0710002		
31	12	2016
76462766		
7718560636		
70.22		
12247		34
384		

Пояснения	Наименование показателя	Код	За _____ год	За _____ год
			20 16 г.	20 15 г.
	Выручка	2110	3 166 649	5 309 412
	Себестоимость продаж	2120	(1 168 268)	(512 259)
	Валовая прибыль	2100	<b>1 998 382</b>	<b>4 797 153</b>
	Управленческие расходы	2220	(977 356)	(1 350 676)
	Прибыль от продаж	2200	<b>1 021 026</b>	<b>3 446 477</b>
	Проценты к получению	2320	402 844	520 825
	Проценты к уплате	2330	(702 863)	(432 758)
	Прочие доходы	2340	65 393	52 121
	Прочие расходы	2350	(143 478)	(86 297)
	Прибыль до налогообложения	2300	<b>642 922</b>	<b>3 500 368</b>
	Текущий налог на прибыль	2410	-	-
	в т.ч. постоянные налоговые активы	2421	(239 367)	(783 615)
	Изменение отложенных налоговых обязательств	2430	1 562	-
	Изменение отложенных налоговых активов	2450	92 723	83 541
	Прочее	2460	(62 101)	(70 283)
	<b>Чистая прибыль</b>	<b>2400</b>	<b>675 106</b>	<b>3 513 626</b>
	<b>СПРАВОЧНО</b>	<b>2510</b>		
	<b>Совокупный финансовый результат периода</b>	<b>2500</b>	<b>675 106</b>	<b>3 513 626</b>

Представитель  
по доверенности \_\_\_\_\_ Е.Ю. Серова  
№501/0117/ОЦО \_\_\_\_\_ (подпись) \_\_\_\_\_ (расшифровка подписи)  
от 01.01.2017 г.

" 28 " февраля 20 17 г.

**Отчет об изменениях капитала  
за 20 16 г.**

Коды	
0710003	форма по ОКУД
31 12 2016	Дата (число, месяц, год)
76462766	по ОКПО
7718560636	ИНН
70.22	по ОКВЭД
12247	по ОКФС/ОКФС
364	по ОКЕИ

Организация Публичное акционерное общество "Группа Черкизово"  
Идентификационный номер налогоплательщика \_\_\_\_\_

Консультирование по вопросам коммерческой деятельности и управления

Вид экономической деятельности \_\_\_\_\_

Публичное акционерное общество / частная

Единица измерения: тыс. руб.

**1. Движение капитала**

Наименование показателя	Код	Уставный капитал	Добавочный капитал	Резервный капитал	Неразмещенная прибыль (непокрытый убыток)	Итого
Величина капитала на 31 декабря 20 14 г.	3100	440	9 694 514	22	3 444 864	13 139 840
<u>За 20 15 г.</u>						
Увеличение капитала – всего:	3210	-	-	-	3 513 626	3 513 626
в том числе:						
чистая прибыль	3211	x	x	x	3 513 626	3 513 626
Уменьшение капитала – всего:	3220	-	-	-	(3 400 598)	(3 400 598)
в том числе:						
дивиденды	3227	x	x	x	(3 400 598)	(3 400 598)
Величина капитала на 31 декабря 20 15 г.	3200	440	9 694 514	22	3 557 892	13 252 868
<u>За 20 16 г.</u>						
Увеличение капитала – всего:	3310	-	-	-	675 106	675 106
в том числе:						
чистая прибыль	3311	x	x	x	675 106	675 106
Уменьшение капитала – всего:	3320	-	-	-	(1 000 176)	(1 000 176)
в том числе:						
дивиденды	3327	x	x	x	(1 000 176)	(1 000 176)
Величина капитала на 31 декабря 20 16 г.	3300	440	9 694 514	22	3 232 822	12 927 798

**3. Чистые активы**

Наименование показателя	Код	На 31 декабря 20 16 г.	На 31 декабря 20 15 г.	На 31 декабря 20 14 г.
Чистые активы	3600	12 927 798	13 252 868	13 139 840

Представитель ООО "Черкизово-ОЦО" \_\_\_\_\_  
по доверенности № 501/0117/ОЦО \_\_\_\_\_ (подпись)  
от 01.01.2017 г. Е.Ю. Серова (расшифровка подписи)

" 28 " февраля 20 17 г.

**Отчет о движении денежных средств**  
за \_\_\_\_\_ год 20 16 г.

Организация Публичное акционерное общество "Группа Черкизово"  
Идентификационный номер налогоплательщика \_\_\_\_\_

Вид экономической деятельности Консультирование по вопросам коммерческой деятельности и управления

Организационно-правовая форма/форма собственности Публичное акционерное общество / Частная

Единица измерения: тыс. руб.

Форма по ОКУД \_\_\_\_\_  
Дата (число, месяц, год) \_\_\_\_\_  
по ОКПО \_\_\_\_\_  
ИНН \_\_\_\_\_  
по ОКВЭД \_\_\_\_\_  
по ОКOPФ/OKFC \_\_\_\_\_  
по ОКЕИ \_\_\_\_\_

Коды		
0710004		
31	12	2016
76462766		
7718560636		
70.22		
47		34
384		

Наименование показателя	Код	За _____ год 20 16 г.	За _____ год 20 15 г.
<b>Денежные потоки от текущих операций</b>			
Поступления – всего	4110	1 397 862	5 275 097
в том числе:			
от продажи продукции, товаров, работ и услуг	4111	1 123 752	1 262 646
арендных платежей, лицензионных платежей, роялти, комиссионных и иных аналогичных платежей	4112	1 049	3 140
прочие поступления	4119	273 061	4 009 311
Платежи – всего	4120	(3 000 104)	(2 148 789)
в том числе:			
поставщикам (подрядчикам) за сырье, материалы, работы, услуги	4121	(679 400)	(622 875)
в связи с оплатой труда работников	4122	(1 334 644)	(806 164)
процентов по долговым обязательствам	4123	(769 160)	(294 723)
прочие платежи	4129	(216 901)	(425 026)
Сальдо денежных потоков от текущих операций	4100	(1 602 242)	3 126 308
<b>Денежные потоки от инвестиционных операций</b>			
Поступления – всего	4210	5 739 403	5 522 843
в том числе:	4211		
от возврата предоставленных займов, от продажи долговых ценных бумаг (прав требования денежных средств к другим лицам)	4213	5 375 551	5 069 439
дивидендов, процентов по долговым финансовым вложениям и аналогичных	4214	363 852	453 404
Платежи – всего	4220	(4 560 191)	(5 609 660)
в том числе:			
в связи с приобретением, созданием, модернизацией, реконструкцией и подготовкой к использованию внеоборотных активов	4221	(164 843)	(60 886)
в связи с приобретением долговых ценных бумаг (прав требования денежных средств к другим лицам), предоставление займов другим лицам	4223	(4 395 348)	(5 548 774)
Сальдо денежных потоков от инвестиционных операций	4200	1 179 212	(86 817)
<b>Денежные потоки от финансовых операций</b>			
Поступления – всего	4310	2 814	5 000 000
в том числе:			
получение кредитов и займов	4311	2 814	-
от выпуска облигаций, векселей и других долговых ценных бумаг и др.	4314	-	5 000 000
Платежи – всего	4320	(4 000 175)	(3 422 524)
в том числе:			
на уплату дивидендов и иных платежей по распределению прибыли в пользу собственников (участников)	4322	(1 000 175)	(3 400 598)
в связи с погашением (выкупом) векселей и других долговых ценных бумаг, возврат кредитов и займов	4323	(3 000 000)	(20 776)
прочие платежи	4329	-	(1 150)
Сальдо денежных потоков от финансовых операций	4300	(3 997 361)	1 577 476
<b>Сальдо денежных потоков за отчетный период</b>	<b>4400</b>	<b>(4 420 392)</b>	<b>4 616 967</b>
<b>Остаток денежных средств и денежных эквивалентов на начало отчетного периода</b>	<b>4450</b>	<b>5 127 077</b>	<b>510 110</b>
<b>Остаток денежных средств и денежных эквивалентов на конец отчетного периода</b>	<b>4500</b>	<b>706 038</b>	<b>5 127 077</b>
Величина влияния изменений курса иностранной валюты по отношению к рублю	4490	(647)	-

Представитель  
по доверенности  
№ 501/0117/ОЦО  
от 01.01.2017 г.

\_\_\_\_\_  
Е.Ю. Серова  
(подпись) (расшифровка подписи)

" 28 " февраля 20 17 г.

**Пояснения  
к бухгалтерской отчетности**

**ПАО «Группа Черкизово»**

**за 2016 год**



## Содержание

<b>1.</b>	<b>ОСНОВНЫЕ СВЕДЕНИЯ</b> .....	<b>9</b>
1.1.	ОПИСАНИЕ ОБЩЕСТВА .....	9
1.2.	ИНФОРМАЦИЯ ОБ ОРГАНАХ УПРАВЛЕНИЯ .....	9
<b>2.</b>	<b>ОСНОВА ПРЕДСТАВЛЕНИЯ ИНФОРМАЦИИ В ОТЧЕТНОСТИ</b> .....	<b>11</b>
2.1.	ОСНОВНЫЕ ПОЛОЖЕНИЯ УЧЕТНОЙ ПОЛИТИКИ .....	11
2.2.	ПОРЯДОК УЧЕТА АКТИВОВ И ОБЯЗАТЕЛЬСТВ, ВЫРАЖЕННЫХ В ИНОСТРАННОЙ ВАЛЮТЕ .....	12
2.3.	ОБОРОТНЫЕ И ВНЕОБОРОТНЫЕ АКТИВЫ И ОБЯЗАТЕЛЬСТВА .....	12
2.4.	НЕМАТЕРИАЛЬНЫЕ АКТИВЫ .....	12
2.5.	ОСНОВНЫЕ СРЕДСТВА .....	13
2.6.	МАТЕРИАЛЬНО-ПРОИЗВОДСТВЕННЫЕ ЗАПАСЫ .....	13
2.7.	ПОРЯДОК УЧЕТА ФИНАНСОВЫХ ВЛОЖЕНИЙ .....	14
2.8.	УЧЕТ ДЕНЕЖНЫХ СРЕДСТВ И ДЕНЕЖНЫХ ЭКВИВАЛЕНТОВ .....	15
2.9.	УЧЕТ ДЕБИТОРСКОЙ ЗАДОЛЖЕННОСТИ .....	15
2.10.	ПОРЯДОК УЧЕТА РАСХОДОВ ПО КРЕДИТАМ И ЗАЙМАМ .....	15
2.11.	ПРОЧИЕ ОБОРОТНЫЕ И ВНЕОБОРОТНЫЕ АКТИВЫ .....	15
2.12.	ПОРЯДОК ФОРМИРОВАНИЯ ДОХОДОВ .....	16
2.13.	ПОРЯДОК ФОРМИРОВАНИЯ РАСХОДОВ .....	16
2.14.	ОТЛОЖЕННЫЕ НАЛОГИ .....	16
2.15.	ИНВЕНТАРИЗАЦИЯ ИМУЩЕСТВА И ОБЯЗАТЕЛЬСТВ .....	17
2.16.	ОЦЕНОЧНЫЕ ОБЯЗАТЕЛЬСТВА, УСЛОВНЫЕ ОБЯЗАТЕЛЬСТВА И УСЛОВНЫЕ АКТИВЫ .....	17
2.17.	ИСПРАВЛЕНИЕ ОШИБОК В БУХГАЛТЕРСКОМ УЧЕТЕ И ОТЧЕТНОСТИ .....	18
<b>3.</b>	<b>ПОЯСНЕНИЯ ПО СУЩЕСТВЕННЫМ СТАТЬЯМ БУХГАЛТЕРСКОГО БАЛАНСА</b> .....	<b>19</b>
3.1.	ОСНОВНЫЕ СРЕДСТВА .....	19
3.2.	НЕМАТЕРИАЛЬНЫЕ АКТИВЫ .....	20
3.3.	ДОЛГОСРОЧНЫЕ ФИНАНСОВЫЕ ВЛОЖЕНИЯ .....	21
3.4.	ПРОЧИЕ ВНЕОБОРОТНЫЕ АКТИВЫ .....	21
3.5.	ДЕБИТОРСКАЯ ЗАДОЛЖЕННОСТЬ .....	22
3.6.	КРАТКОСРОЧНЫЕ ФИНАНСОВЫЕ ВЛОЖЕНИЯ .....	22
3.7.	ДЕНЕЖНЫЕ СРЕДСТВА .....	23
3.8.	ПРОЧИЕ ОБОРОТНЫЕ АКТИВЫ .....	23
3.9.	КАПИТАЛ И РЕЗЕРВЫ .....	23
3.10.	ДОЛГОСРОЧНЫЕ КРЕДИТЫ И ЗАЙМЫ .....	24
3.11.	КРАТКОСРОЧНЫЕ КРЕДИТЫ И ЗАЙМЫ .....	24
3.12.	КРЕДИТОРСКАЯ ЗАДОЛЖЕННОСТЬ .....	25
3.13.	ОЦЕНОЧНЫЕ ОБЯЗАТЕЛЬСТВА .....	25
3.14.	ОБЕСПЕЧЕНИЯ ОБЯЗАТЕЛЬСТВ ВЫДАННЫЕ .....	25
<b>4.</b>	<b>ПОЯСНЕНИЯ К ОТЧЕТУ О ФИНАНСОВЫХ РЕЗУЛЬТАТАХ</b> .....	<b>26</b>
4.1.	ВЫРУЧКА И ЗАТРАТЫ ПО ОБЫЧНЫМ ВИДАМ ДЕЯТЕЛЬНОСТИ .....	26
4.2.	ПРОЧИЕ ДОХОДЫ И РАСХОДЫ .....	27
<b>5.</b>	<b>НАЛОГ НА ПРИБЫЛЬ</b> .....	<b>28</b>
<b>6.</b>	<b>ПРОЧИЕ ПОЯСНЕНИЯ</b> .....	<b>29</b>
6.1.	ИНФОРМАЦИЯ ПО ПРЕКРАЩАЕМОЙ ДЕЯТЕЛЬНОСТИ .....	29
6.2.	СВЯЗАННЫЕ СТОРОНЫ .....	29
6.3.	СОБЫТИЯ, ПРОИЗОШЕДШИЕ ПОСЛЕ 31 ДЕКАБРЯ 2016 Г. ....	38
6.4.	ОПЕРАЦИОННАЯ СРЕДА .....	38
6.5.	НАЛОГОВОЕ ЗАКОНОДАТЕЛЬСТВО .....	38
6.6.	ОСНОВНЫЕ ФАКТОРЫ РИСКА, СВЯЗАННЫЕ С ДЕЯТЕЛЬНОСТЬЮ ОБЩЕСТВА .....	39
6.7.	УСЛОВНЫЕ ОБЯЗАТЕЛЬСТВА И УСЛОВНЫЕ АКТИВЫ .....	41
<b>ПРИЛОЖЕНИЕ 1</b>	<b>.....</b>	<b>42</b>

Данные Пояснения являются неотъемлемой частью годовой бухгалтерской отчетности ПАО «Группа Черкизово» за 2016 год, подготовленной в соответствии с действующим законодательством Российской Федерации.

## **1. Основные сведения**

### **1.1. Описание Общества**

Публичное акционерное общество «Группа Черкизово» (сокращённое название – ПАО «Группа Черкизово»), ИНН 7718560636 (далее «Общество») зарегистрировано в Российской Федерации (далее «РФ»), и в Единый государственный реестр юридических лиц запись о создании Общества внесена 22 сентября 2005 года Межрайонной ИФНС № 46 по г. Москве за основным государственным регистрационным номером 1057748318473 (Свидетельство о государственной регистрации юридического лица серия 77 № 007739493 от 22 сентября 2005 года).

Общество зарегистрировано по адресу: 125047, город Москва, улица Лесная, дом 5.

Почтовый адрес Общества: 125047, город Москва, улица Лесная, дом 5.

Общество не имеет филиалов и представительств.

В соответствии с Уставом Общество осуществляет основной вид деятельности: консультирование по вопросам коммерческой деятельности и управления.

Для осуществления текущей деятельности Общества лицензии не требуются.

Численность работающих в 2016 и 2015 годах составила:

Таблица 1

Наименование показателя	Показатель	
	2016 год	2015 год
Среднесписочная численность	526	490

### **1.2. Информация об органах управления**

Уставный капитал Общества сформирован в полном объеме и составляет 440 тыс. руб. Задолженность по уплате взноса в уставный капитал отсутствует.

**Информация об органах управления Обществом**

Таблица 2

Органы управления	Наименование	Состав	Компетенция
Высший орган	Общее собрание акционеров	-	В соответствии с Уставом
Коллегиальный орган управления	Совет директоров	Таблица 3	В соответствии с Уставом
Коллегиальный исполнительный орган	Правление Общества	Таблица 4	В соответствии с Уставом
Единоличный исполнительный орган	Генеральный директор	Михайлов Сергей Игоревич	Руководство текущей деятельностью Общества

Таблица 3

**Совет директоров Общества**

Фамилия, Имя, Отчество
Михайлов Евгений Игоревич – председатель
Михайлов Сергей Игоревич
Elliot Brinton Jones (Эллиот Бринтон Джонс)
Rafael Fuertes Quintanilla (Рафаэль Фуэртес Кинтанилья)
Richard Paul Sobel (Ричард Пол Собел)
Маммадов Эмин Тофик оглу
Подольский Виталий Григорьевич

Таблица 4

**Правление Общества**

Фамилия, Имя, Отчество
Михайлов Сергей Игоревич - председатель
Johnny Daniel Ross Jr. (Росс Джонни Дэниел, Мл.)
Беляев Владислав Михайлович
Гусаков Александр Викторович
Дячук Юрий Николаевич
Елисеева Вера Владимировна
Зудин Максим Юрьевич
Измайлов Леонид Георгиевич
Каган Марина Геннадьевна
Михайлова Людмила Ильинична
Поляков Сергей Владимирович
Скоробогатов Алексей Владимирович
Хижняк Андрей Арнольдович
Чолокян Андрей Георгиевич

Контроль за финансово-хозяйственной деятельностью Общества осуществляется Ревизионной комиссией в составе:

Таблица 5

Фамилия, Имя, Отчество
Колесникова Екатерина Анатольевна
Кожукалова Елена Николаевна
Модин Илья Николаевич

Исполнительный орган

Таблица 6

Должность	Фамилия, Имя, Отчество	Дата назначения на должность	Основание назначения на должность
Генеральный директор	Михайлов Сергей Игоревич	23.09.2014 г.	Решение Совета директоров (Протокол № 28/084д от 29.08.2014 г.)

С 01.01.2015 года ведение бухгалтерского учета согласно договору № 18/15/ОЦО от 01.01.2015 года осуществляет ООО «ЧЕРКИЗОВО-ОЦО».

## 2. Основа представления информации в отчетности

### 2.1. Основные положения учетной политики

Настоящая бухгалтерская отчетность Общества сформирована исходя из действующего в Российской Федерации законодательства.

Ведение бухгалтерского учета в Обществе осуществляется в соответствии с требованиями Федерального закона РФ «О бухгалтерском учете», а также принятых в соответствии с ним Положений по бухгалтерскому учету, утвержденных приказами Министерства Финансов России.

Принятая Обществом учетная политика применяется начиная с 2012 года последовательно от одного отчетного года к другому и сформирована на основе следующих основных допущений:

- активы и обязательства Общества существуют обособленно от имущества и обязательств собственника Общества и активов и обязательств других организаций (допущение имущественной обособленности);
- Общество планирует продолжать свою деятельность в будущем и у него отсутствуют намерения и необходимость ликвидации или существенного сокращения деятельности и, следовательно, обязательства будут погашаться в установленном порядке (допущение непрерывности деятельности);
- выбранная учетная политика применяется последовательно от одного отчетного года к другому (допущение последовательности применения учетной политики);
- факты хозяйственной деятельности Общества относятся к тому отчетному периоду (и, следовательно, отражаются в бухгалтерском учете), в котором они имели место, независимо от фактического времени поступления или выплаты денежных средств, связанных с этими фактами (допущение временной определенности фактов хозяйственной деятельности).

Учетная политика Общества предполагает соблюдение требований полноты, осмотрительности, приоритета содержания перед формой, непротиворечивости и рациональности.

Способы ведения бухгалтерского учета, избранные Обществом при формировании учетной политики, применяются всеми филиалами, представительствами и иными подразделениями Общества (включая выделенные на отдельный баланс), независимо от их места нахождения.

## **2.2. Порядок учета активов и обязательств, выраженных в иностранной валюте**

При учете хозяйственных операций, совершенных в иностранных валютах, применялся официальный курс рубля, действовавший в день совершения операции. Денежные активы и обязательства, стоимость которых выражена в иностранной валюте, отражены в бухгалтерской отчетности в суммах, исчисленных на основе официального курса рубля, действовавшего на 31.12.2016 г. Официальный курс иностранной валюты к рублю, установленный Центральным Банком РФ, на отчетную дату:

Таблица 7

Валюта	Курс ЦБ РФ на 31.12.2016 года	Курс ЦБ РФ на 31.12.2015 года
Доллар США	60,6569	72,8827
Евро	63,8111	79,6972

Курсовые разницы, возникшие от переоценки активов и обязательств, отражаются в бухгалтерской отчетности развернуто в составе прочих доходов и расходов соответственно.

## **2.3. Оборотные и внеоборотные активы и обязательства**

Активы, отраженные в бухгалтерской отчетности в составе оборотных, предполагаются к использованию в производственной и иной деятельности в течение 12 месяцев после отчетной даты. Обязательства, отраженные в бухгалтерской отчетности в составе краткосрочных, предполагаются к погашению в течение 12 месяцев после отчетной даты. Все остальные активы и обязательства представляются как долгосрочные.

## **2.4. Нематериальные активы**

Учет нематериальных активов осуществляется в соответствии с требованиями Положения по бухгалтерскому учету «Учет нематериальных активов» ПБУ 14/2007, утвержденного приказом Министерства Финансов РФ от 27.12.2007 г. № 153н.

Нематериальные активы приходятся на баланс в сумме фактических затрат на их приобретение, а также затрат по их доведению до состояния, в котором они пригодны к использованию. Переоценка нематериальных активов в 2016 году не проводилась. Амортизация по нематериальным активам начисляется исходя из первоначальной стоимости и нормы амортизации, исчисленной из срока полезного использования этого объекта, линейным способом начисления амортизации. Амортизация накапливается на отдельном счете.

Определение срока полезного использования производится исходя из:

- срока действия прав организации на результат интеллектуальной деятельности или средство индивидуализации и периода контроля над активом;
- ожидаемого срока использования актива, в течение которого организация предполагает получать экономические выгоды.

Определение срока полезного использования, а также пересмотр действующих сроков полезного использования нематериальных активов осуществляется комиссией на основании приказа.

## **2.5. Основные средства**

Учет основных средств осуществляется в соответствии с требованиями Положения по бухгалтерскому учету «Учет основных средств» ПБУ 6/01, утвержденного приказом Министерства Финансов РФ от 30.03.2001 г. № 26н.

К основным средствам относятся здания, приборы и устройства, вычислительная техника, транспортные средства и прочие соответствующие объекты со сроком полезного использования свыше 12 месяцев. Амортизационные отчисления по основным средствам начисляются ежемесячно исходя из первоначальной стоимости объекта основных средств и нормы амортизации, исчисленной из срока полезного (нормативного) использования этого объекта (линейный способ).

При определении срока полезного использования приобретаемых объектов основных средств применяются положения Постановления Правительства РФ «О Классификации основных средств, включаемых в амортизационные группы» от 01.01.2002 г. № 1.

Доходы и расходы от выбытия основных средств отражаются в бухгалтерской отчетности развернуто в составе прочих доходов и расходов соответственно.

Объекты основных средств, приобретенные для целей сдачи в аренду, отражаются на счете 03 «Доходные вложения в материальные ценности».

## **2.6. Материально-производственные запасы**

Учет материально-производственных запасов осуществляется в соответствии с требованиями Положения по бухгалтерскому учету «Учет материально-производственных Запасов» ПБУ 5/01, утвержденного приказом Министерства Финансов РФ от 09.06.2001 г. № 44н.

Сырье, материалы, топливо, запчасти, тара и другие материальные ресурсы отражаются в бухгалтерском балансе по их фактической себестоимости за вычетом резерва под обесценение. При отпуске материально-производственных запасов в производство и ином выбытии их оценка производится по средней себестоимости.

Готовая продукция отражается в бухгалтерском балансе по фактической производственной себестоимости за вычетом резерва под снижение стоимости материальных ценностей. При отпуске готовой продукции и ином выбытии ее оценка производится по средней себестоимости. Единицей учета МПЗ является номенклатурный номер.

Фактическая себестоимость материально-производственных запасов (далее «МПЗ») формируется в соответствии с требованиями нормативных актов по бухгалтерскому учету с учетом следующих особенностей:

- Транспортные расходы учитываются в фактической себестоимости приобретения материально-производственных запасов путем непосредственного (прямого) включения и распределяются пропорционально стоимости приобретенных МПЗ.
- Проценты по кредитам и займам, использованные на приобретение материальных запасов, не включаются в стоимость материально-производственных запасов, а относятся к прочим расходам.

- Расходы, связанные с содержанием складского заготовительного аппарата, а также расходы, связанные с последующим внутренним перемещением МПЗ после их принятия на учет, не включаются в фактическую стоимость МПЗ, как расходы, непосредственно не связанные с процессом приобретения МПЗ.
- Фактической стоимостью МПЗ, полученных по договорам, предусматривающим исполнение обязательств (оплату) неденежными средствами, признается стоимость активов, переданных или подлежащих передаче организацией. Стоимость активов, переданных или подлежащих передаче организацией, определяется исходя из цены, по которой организация определяет стоимость аналогичных активов. Если невозможно установить эту стоимость, то стоимость полученных МПЗ определяется исходя из цены приобретения аналогичных запасов.

## **2.7. Порядок учета финансовых вложений**

Учет финансовых вложений осуществляется в соответствии с требованиями Положения по бухгалтерскому учету «Учет финансовых вложений» ПБУ 19/02, утвержденного Приказом Министерства Финансов РФ от 10.12.2002г. №126н.

Первоначальная стоимость финансовых вложений формируется в соответствии с требованиями нормативных актов по бухгалтерскому учету с учетом следующих особенностей:

- затраты на приобретение ценных бумаг (вне зависимости от величины существенности дополнительных затрат по отношению к стоимости ценных бумаг, уплачиваемой в соответствии с договором продавцу) формируют первоначальную стоимость ценных бумаг (до момента их принятия к бухгалтерскому учету). Затраты, связанные с приобретением ценных бумаг, возникающие после принятия их к бухгалтерскому учету, признаются прочими расходами в периоде их возникновения;
- первоначальная стоимость финансовых вложений в виде вкладов в уставный капитал других организаций, предусматривающих исполнение обязательств неденежными средствами, складывается исходя из остаточной стоимости передаваемых активов.

Обесценением финансовых вложений признается устойчивое существенное снижение стоимости финансовых вложений ниже величины экономических выгод, которые Общество рассчитывало получить от данных финансовых вложений.

В случае возникновения ситуации, в которой может произойти обесценение финансовых вложений (появление у организации – эмитента ценных бумаг, имеющих в собственности у Общества, либо у должника по договору займа признаков банкротства и т.д.), Обществом осуществляется проверка наличия условий устойчивого снижения стоимости (обесценения) финансовых вложений.

Классификация финансовых вложений (для целей составления бухгалтерской отчетности) и представление в составе долгосрочных или краткосрочных активов осуществляется в соответствии с установленным сроком погашения или сроком, в течение которого у Общества имеется намерение извлекать доход, в зависимости от видов финансовых вложений.

Доходы по финансовым вложениям признаются Обществом прочими поступлениями в составе прочих доходов.

### **2.8. Учет денежных средств и денежных эквивалентов**

Высоколиквидные финансовые вложения со сроком погашения менее трех месяцев, которые могут быть легко обращены в заранее известную сумму денежных средств и которые подвержены незначительному риску изменения стоимости, отражаются в составе строки «Денежные средства и денежные эквиваленты» бухгалтерского баланса.

### **2.9. Учет дебиторской задолженности**

Общество создает резерв по сомнительным долгам в случае признания дебиторской задолженности сомнительной с отнесением сумм резервов на финансовые результаты. Сомнительной считается дебиторская задолженность, которая не погашена или с высокой степенью вероятности не будет погашена в сроки, установленные договором, и не обеспечена соответствующими гарантиями.

### **2.10. Порядок учета расходов по кредитам и займам**

Учет кредитов и займов осуществляется в соответствии с требованиями Положения по бухгалтерскому учету «Учет расходов по займам и кредитам» (ПБУ 15/2008), утвержденного приказом Министерства Финансов РФ от 06.10.2008г. № 107н.

Задолженность по полученным займам и кредитам подразделяется на краткосрочную (срок погашения которой, согласно условиям договора не превышает 12 месяцев) и долгосрочную (со сроком погашения более 12 месяцев).

Перевод долгосрочной задолженности в краткосрочную по полученным займам и кредитам производится исходя из оставшегося срока погашения.

Затраты по полученным займам и кредитам признаются расходами того периода, в котором они произведены, в сумме причитающихся платежей согласно заключенным договорам, за исключением той их части, которая подлежит включению в состав инвестиционного актива.

Непогашенные проценты отражаются в бухгалтерской отчетности как долгосрочная или краткосрочная задолженность исходя из срока их погашения, установленного кредитным договором (договором займа).

### **2.11. Прочие оборотные и внеоборотные активы**

Затраты, произведенные Обществом в отчетном периоде, но относящиеся к следующим отчетным периодам, отражаются в бухгалтерском балансе в соответствии с условиями признания активов, установленными нормативными правовыми актами по бухгалтерскому учету, и подлежат списанию в порядке, установленном для списания стоимости активов данного вида.

К прочим активам относятся, в том числе и беспроцентные займы и векселя.



## **2.12. Порядок формирования доходов**

Порядок учета доходов осуществляется в соответствии с требованиями Положения по бухгалтерскому учету «Учет доходов организаций» ПБУ 9/99, утвержденного приказом Министерства Финансов РФ от 06.05.1999 г. № 32н.

Выручка признается в учете в порядке, предусмотренном пунктом 12 ПБУ 9/99, и определяется по мере отгрузки и предъявлении покупателю расчетных документов.

Основным доходом ПАО «Группа Черкизово» являются дивиденды, выплаченные компаниями Группы по результатам их деятельности.

## **2.13. Порядок формирования расходов**

Порядок учета расходов осуществляется в соответствии с требованиями Положения по бухгалтерскому учету «Учет расходов организаций» ПБУ 10/99, утвержденного приказом Министерства Финансов РФ от 06.05.1999 г. № 33н.

Затраты отчетного периода подразделяются на прямые расходы, связанные непосредственно с выпуском продукции, выполнением работ, оказанием услуг, и косвенные расходы, связанные с управлением, продажей и обслуживанием производства. Косвенные расходы, связанные с управлением производства и продажей, в виде общехозяйственных затрат и коммерческих расходов в конце отчетного периода списываются в состав себестоимости или в состав управленческих расходов.

Прямые расходы, связанные непосредственно с выпуском продукции, выполнением работ и оказанием услуг, в том числе сдачей имущества в аренду, а также расходы вспомогательных производств, отражаются на счете 20 «Основное производство».

Общехозяйственные расходы учитываются на 26 счете на отдельных субсчетах и относятся непосредственно на счет 90 «Продажи», на субсчет «Управленческие расходы» в том отчетном периоде, в каком они были произведены.

Затраты на торговую деятельность каждого вида продукции собираются по дебету счета 44 «Расходы на продажу» на отдельных субсчетах и относятся непосредственно на счет 90 «Продажи», на субсчет «Коммерческие расходы» в том отчетном периоде, в каком они были произведены.

Расходы в иностранной валюте или условных единицах, которые оплачены Обществом в предварительном порядке, либо в счет оплаты которых организация перечислила аванс или задаток, признаются в бухгалтерском учете организации в оценке в рублях по курсу, действовавшему на дату пересчета в рубли средств выданного аванса, задатка, предварительной оплаты (в части, приходящейся на аванс, задаток, предварительную оплату).

## **2.14. Отложенные налоги**

Учет отложенных налогов производится Обществом в соответствии с Положением по бухгалтерскому учету «Учет расчетов по налогу на прибыль» (ПБУ 18/02), утвержденным приказом Министерства Финансов России от 19.11.2002 г. № 114н.

Разница между бухгалтерской прибылью (убытком) и налогооблагаемой прибылью (убытком) отчетного периода, образовавшаяся в результате применения различных правил признания доходов и расходов, которые установлены в нормативных правовых актах по бухгалтерскому учету и законодательством РФ о налогах и сборах, состоит из постоянных и временных разниц.

Отложенные налоговые активы и отложенные налоговые обязательства в бухгалтерском учете отражаются на счетах 09 «Отложенные налоговые активы» и 77 «Отложенные налоговые обязательства» соответственно. Организация признает отложенные налоговые активы, при условии существования вероятности того, что она получит налогооблагаемую прибыль в последующих отчетных периодах.

В бухгалтерском балансе однородные отложенные налоговые активы и обязательства отражаются развернуто, соответственно в качестве внеоборотных активов и долгосрочных обязательств.

### **2.15. Инвентаризация имущества и обязательств**

Порядок проведения инвентаризации имущества и обязательств, а также формирования в бухгалтерской отчетности результатов ее проведения осуществляется в соответствии с требованиями Положения по ведению бухгалтерского учета и бухгалтерской отчетности в Российской Федерации, утвержденного приказом Министерства Финансов РФ от 29 июля 1998 г. № 34н, а также Методических указаний по инвентаризации имущества и финансовых обязательств, утвержденных приказом Министерства Финансов РФ от 13.06.1995 г. № 49.

В целях обеспечения достоверности данных бухгалтерского учета и отчетности комиссией, созданной на основании приказа генерального директора Общества, ежегодно (но не ранее 1 октября) проводится обязательная инвентаризация имущества и финансовых обязательств Общества. Инвентаризация основных средств производится 1 раз в 3 года; последняя была проведена 31.10.2015 г.

### **2.16. Оценочные обязательства, условные обязательства и условные активы**

Порядок формирования в бухгалтерской отчетности информации об условных фактах хозяйственной деятельности осуществляется в соответствии с требованиями Положения по бухгалтерскому учету «Оценочные обязательства, условные обязательства и условные активы» (ПБУ 8/2010), утвержденного приказом Министерства Финансов РФ от 13.12.2010 г. № 167н.

Оценочное обязательство признается в бухгалтерском учете при одновременном соблюдении следующих условий:

- У организации существует обязанность, явившаяся следствием прошлых событий ее хозяйственной жизни, исполнения которой организация не может избежать. В случае, когда у организации возникают сомнения в наличии такой обязанности, организация признает оценочное обязательство, если в результате анализа всех обстоятельств и условий, включая мнения экспертов, более вероятно, чем нет, что обязанность существует.
- Уменьшение экономических выгод организации, необходимое для исполнения оценочного обязательства, вероятно.
- Величина оценочного обязательства может быть обоснованно оценена.

Оценочные обязательства отражаются на счете учета резервов предстоящих расходов. В состав оценочных обязательств входят резерв на оплату ежегодных премий, резерв на оплату ежегодных отпусков, а также прочие резервы.

Условное обязательство возникает у организации вследствие прошлых событий ее хозяйственной жизни, когда существование у организации обязательства на отчетную дату зависит от наступления (ненаступления) одного или нескольких будущих неопределенных событий, не контролируемых организацией.

Условный актив возникает у организации вследствие прошлых событий ее хозяйственной жизни, когда существование у организации актива на отчетную дату зависит от наступления (ненаступления) одного или нескольких будущих неопределенных событий, не контролируемых организацией.

Условные обязательства и условные активы не признаются в бухгалтерском учете.

### **2.17. Исправление ошибок в бухгалтерском учете и отчетности**

Исправление ошибок в бухгалтерском учете и отчетности производится на основании ПБУ 22/2010 «Исправление ошибок в бухгалтерском учете и отчетности», утвержденного Приказом Министерства Финансов РФ от 28.06.2010 № 63н.

Ошибка признается Обществом существенной, если она в отдельности или в совокупности с другими ошибками за один и тот же отчетный период может повлиять на экономические решения пользователей, принимаемые ими на основе бухгалтерской отчетности, составленной за этот отчетный период.

В общем случае ошибка признается способной повлиять на экономические решения пользователей в том случае, если искажение показателя статьи бухгалтерской отчетности составляет более 5 процентов.

В конкретных случаях по выявленным ошибкам могут быть установлены иные (дополнительные) критерии признания ошибки существенной с учетом величины и характера соответствующей статьи (группы статей) бухгалтерской отчетности.

### 3. Пояснения по существенным статьям бухгалтерского баланса

#### 3.1. Основные средства

Движение основных средств в течение отчетного и предыдущего годов по основным типам (приобретение, выбытие и т.п.) и изменения стоимости основных средств, по которой они приняты к бухгалтерскому учету (достройка, дооборудование, реконструкция, частичная ликвидация и переоценка объектов) приведены в таблице:

Таблица 8 (тыс. руб.)

#### Движение основных средств

Группы основных средств	Первоначальная стоимость на 31.12.2014	Приобретение в течение года	Выбытие в течение года	Первоначальная стоимость на 31.12.2015	Приобретение в течение года	Выбытие в течение года	Первоначальная стоимость на 31.12.2016
Машины и оборудование (кроме офисного)	29 086	14 936	-	44 022	246	-	44 268
Офисное оборудование	17 442	5 871	-	23 313	8 509	(140)	31 682
Транспортные средства	12 715	16 946	(6 817)	22 844	-	-	22 844
Производственный и хозяйственный инвентарь	3 771	777	-	4 549	496	(278)	4 767
Другие виды основных средств	55 111	5	(112)	55 004	-	(111)	54 893
<b>Итого</b>	<b>118 125</b>	<b>38 535</b>	<b>(6 929)</b>	<b>149 732</b>	<b>9 251</b>	<b>(529)</b>	<b>158 454</b>

Данные о движении в течение года сумм накопленной амортизации по основным средствам приведены в следующей таблице:

Таблица 9 (тыс. руб.)

#### Движение сумм накопленной амортизации

Группы основных средств	Накопленная амортизация на 31.12.2014	Начисленная амортизация по основным средствам в течение года	Списано амортизации по выбывшим основным средствам в течение года	Накопленная амортизация на 31.12.2015	Начисленная амортизация по основным средствам в течение года	Списано амортизации по выбывшим основным средствам в течение года	Накопленная амортизация по состоянию на 31.12.2016
Машины и оборудование (кроме офисного)	(13 221)	(11 128)	-	(24 349)	(9 146)	-	(33 495)
Офисное оборудование	(7 116)	(4 009)	-	(11 125)	(7 190)	47	(18 268)
Транспортные средства	(1 469)	(4 145)	2 528	(3 086)	(3 564)	-	(6 650)
Производственный и хозяйственный инвентарь	(1 932)	(749)	-	(2 681)	(784)	138	(3 327)
Другие виды основных средств	(25 709)	(6 906)	73	(32 542)	(6 887)	88	(39 341)
<b>Итого</b>	<b>(49 447)</b>	<b>(26 937)</b>	<b>2 601</b>	<b>(73 783)</b>	<b>(27 571)</b>	<b>273</b>	<b>(101 081)</b>

В составе основных средств, отраженных в отчетности, объектов, переведенных на консервацию, нет.

Стоимость оборудования к установке, приобретенных, но не введенных в эксплуатацию основных средств, по состоянию на 31 декабря 2016, 2015 и 2014 годов приведены в таблице ниже.

Таблица 10 (тыс. руб.)

Вид	На 31.12.2016	На 31.12.2015	На 31.12.2014
Оборудование к установке	2 096	2 475	-
Вложения во внеоборотные активы	13 888	31 703	-
<b>Итого</b>	<b>15 984</b>	<b>34 178</b>	-

Информация об основных средствах, полученных по договорам аренды и учитываемых за балансом, представлена ниже.

Таблица 11 (тыс. руб.)

**Основные средства, полученные в аренду**

Группа (вид) основных средств	На 31.12.2016	На 31.12.2015	На 31.12.2014
Транспортные средства	29 908	37 902	24 254

**3.2. Нематериальные активы**

Движение нематериальных активов в течение отчетного и предыдущего годов по основным группам (поступление, выбытие и т.п.) и изменения стоимости нематериальных активов, по которой они приняты к бухгалтерскому учету приведены в таблице:

Таблица 12 (тыс. руб.)

**Движение нематериальных активов**

Вид нематериальных активов	Первоначальная стоимость на 31.12.2014	Приобретение в течение года	Выбытие в течение года	Первоначальная стоимость на 31.12.2015	Приобретение в течение года	Выбытие в течение года	Первоначальная стоимость на 31.12.2016
Программное обеспечение	46 074	-	-	46 074	23 278	-	69 352
Логотип, корпоративные видеоролики	2 391	-	-	2 391	-	-	2 391
Товарные знаки	546	-	-	546	-	-	546
<b>Итого</b>	<b>49 011</b>	-	-	<b>49 011</b>	<b>23 278</b>	-	<b>72 289</b>

Данные о движении в течение года сумм накопленной амортизации по нематериальным активам приведены в следующей таблице:

Таблица 13 (тыс. руб.)

**Движение сумм накопленной амортизации**

Вид нематериальных активов	Накопленная амортизация на 31.12.2014	Начисленная амортизация по нематериальным активам в течение года	Списано амортизации по выбывшим нематериальным активам в течение года	Накопленная амортизация на 31.12.2015	Начисленная амортизация по нематериальным активам в течение года	Списано амортизации по выбывшим нематериальным активам в течение года	Накопленная амортизация по состоянию на 31.12.2016
Программное обеспечение	(7 124)	(5 700)	-	(12 824)	(15 012)	-	(27 836)
Логотип, корпоративные видеоролики	(1 593)	(579)	-	(2 172)	(211)	-	(2 383)
Товарные знаки	(371)	(55)	-	(426)	(54)	-	(480)
<b>Итого</b>	<b>(9 088)</b>	<b>(6 334)</b>	<b>-</b>	<b>(15 422)</b>	<b>(15 277)</b>	<b>-</b>	<b>(30 699)</b>

Стоимость приобретенных, но не введенных в эксплуатацию объектов нематериальных активов по состоянию на 31.12.2016 г. – 5 821 тыс. руб., на 31.12.2015 г. - 28 351 тыс. руб., на 31.12.2014 г. – 25 721 тыс. руб.

**3.3. Долгосрочные финансовые вложения**

Долгосрочные финансовые вложения по состоянию на 31 декабря 2016, 2015 и 2014 годов представлены следующим образом:

Таблица 14 (тыс. руб.)

Вид финансовых вложений	На 31.12.2016	На 31.12.2015	На 31.12.2014
Паи и акции, доли в уставном капитале	9 120 085	9 120 085	9 120 085
Выданные займы	788 529	2 550 487	1 320 961
<b>Итого</b>	<b>9 908 614</b>	<b>11 670 572</b>	<b>10 441 046</b>

**3.4. Прочие внеоборотные активы**

В составе строки прочие внеоборотные активы по состоянию на 31 декабря 2016, 2015 и 2014 годов отражены следующие активы:

Таблица 15 (тыс. руб.)

Вид внеоборотных активов	На 31.12.2016	На 31.12.2015	На 31.12.2014
Долгосрочные беспроцентные займы	2 363 778	1 096 490	875 067
Долгосрочные беспроцентные векселя	198 969	198 969	198 969
Расходы будущих периодов, со сроком погашения более года	400 301	47 348	87 549
<b>Итого</b>	<b>2 963 048</b>	<b>1 342 807</b>	<b>1 161 585</b>

### 3.5. Дебиторская задолженность

Дебиторская задолженность, платежи по которой ожидаются менее чем через 12 месяцев после отчетной даты на 31 декабря 2016, 2015 и 2014 годов, приведена в таблице ниже:

Таблица 16 (тыс. руб.)

Дебиторская задолженность	На 31.12.2016	На 31.12.2015	На 31.12.2014
Покупатели и заказчики	1 627 874	887 371	720 279
Задолженность по дивидендам к получению	1 169 100	-	-
Авансы, выданные поставщикам и подрядчикам	85 777	132 925	138 128
Налоги и сборы	533	1 718	617
Резерв по сомнительным долгам	-	(48 263)	(48 263)
НДС по авансам и предоплатам	-	10 544	-
Беспроцентные краткосрочные займы	321 945	1 245 100	127 799
Проценты по выданным займам	268 767	248 686	148 975
Прочие дебиторы, в том числе:	45 408	128 902	207 085
<i>Расчеты с персоналом по оплате труда</i>	-	2 348	3 458
<i>Расчеты по претензиям</i>	22	48 263	48 263
<i>Расчеты с подотчетными лицами</i>	4 120	4 926	4 462
<i>Расчеты по имущественному и личному страхованию</i>	-	6 801	87
<i>Прочие</i>	41 266	66 564	150 815
<b>Итого</b>	<b>3 519 404</b>	<b>2 606 983</b>	<b>1 294 620</b>

Покупатели Общества осуществляют оплату за предоставленные им услуги денежными средствами, зачетов взаимных требований за 2016 год не производилось.

### 3.6. Краткосрочные финансовые вложения

Краткосрочные финансовые вложения на 31 декабря 2016, 2015 и 2014 годов представлены следующим образом:

Таблица 17 (тыс. руб.)

Вид финансовых вложений	На 31.12.2016	На 31.12.2015	На 31.12.2014
Краткосрочные выданные займы	1 010 356	586 883	2 625 469
Уступка прав требования	28 657	-	-
<b>Итого</b>	<b>1 039 013</b>	<b>586 883</b>	<b>2 625 469</b>

### 3.7. Денежные средства

Денежные средства на 31 декабря 2016, 2015 и 2014 годов, представлены следующим образом:

Таблица 18 (тыс. руб.)

Денежные средства	На 31.12.2016	На 31.12.2015	На 31.12.2014
Депозиты	700 000	5 000 000	-
Рублевые счета	5 022	121 244	510 094
Валютные счета	997	5 824	-
Прочие специальные счета (в валюте)	19	-	-
Касса	-	9	16
<b>Итого</b>	<b>706 038</b>	<b>5 127 077</b>	<b>510 110</b>

Следующие депозиты отражены в составе денежных эквивалентов со сроком погашения до 3 месяцев:

Таблица 19 (тыс. руб.)

#### Расшифровка депозитов

Банк	Даты размещения и погашения, ставка	На 31.12.2016	На 31.12.2015	На 31.12.2014
ПАО «Банк ВТБ»	23.12.2015 – 18.01.2016   6%	-	3 000 000	-
АО «Газпромбанк»	14.12.2016 – 10.01.2017   6%	700 000	2 000 000	-
<b>Итого</b>		<b>700 000</b>	<b>5 000 000</b>	<b>-</b>

### 3.8. Прочие оборотные активы

В состав прочих оборотных активов по состоянию на 31 декабря 2016, 2015 и 2014 годов входят расходы будущих периодов, подлежащие погашению в течении 12 месяцев после отчетной даты.

### 3.9. Капитал и резервы

Уставный капитал за 2016 год не изменился и составил 440 тыс. руб. В 2016 году было принято решение о выплате доходов акционерам Общества в сумме 1 000 176 тыс. руб. (в 2015 году 3 400 598 тыс. руб.).

В 2016 году смены участников и/или перераспределения долей не было.

Таблица 20

Полное наименование	Количество обыкновенных акций, штук	Доля акций от количества размещенных акций, %
MB CAPITAL EUROPE LTD (МБ КАПИТАЛ ЕВРОПА ЛТД)	26 822 523	61,0105
НКО ЗАО «Национальный расчетный депозитарий» (номинальный держатель)	16 978 761	38,6199
Неконтрольные доли владения	162 489	0,3696
<b>Итого</b>	<b>43 963 773</b>	<b>100,0000</b>



По состоянию на отчетную дату Обществом размещено 43 963 773 (сорок три миллиона девятьсот шестьдесят три тысячи семьсот семьдесят три) штуки обыкновенных именных бездокументарных акций номинальной стоимостью 0,01 (ноль целых одна сотая) рубля каждая.

### **3.10. Долгосрочные кредиты и займы**

Структура долгосрочных кредитов и займов по состоянию на 31 декабря 2016, 2015 и 2014 годов приведена ниже:

Таблица 21 (тыс. руб.)

Кредитор/ Займодавец	Реквизиты договора	Дата получения	Дата погашения	Форма предостав- ления	На 31.12.2016	На 31.12.2015	На 31.12.2014
Держатели облигаций	Пр. №01-01/14 (серии БО-04)	16.04.2013   9.75%	12.04.2016	облигации	-	-	3 000 000
	Пр. №01/11/06- 04-46 (серии БО- 001Р-01)	06.10.2015   12.5%	06.10.2020	облигации	5 000 000	5 000 000	-
ООО «РУССКО»	Договор займа № 1	04.06.2009	04.06.2017	займ	-	10 564	-
<b>Итого</b>		<b>х</b>	<b>х</b>	<b>х</b>	<b>5 000 000</b>	<b>5 010 564</b>	<b>3 000 000</b>

В октябре 2015 года Общество разместило облигации серии БО-001Р-01 на сумму 5 млрд. руб. Срок обращения ценных бумаг составляет 5 лет, ставка купона – 12,50% годовых.

### **3.11. Краткосрочные кредиты и займы**

Структура краткосрочных кредитов и займов по состоянию на 31 декабря 2016, 2015 и 2014 годов приведена ниже:

Таблица 22 (тыс. руб.)

Кредитор/ Займодавец	Реквизиты договора	Дата получения	Дата погашения	Форма предостав- ления	На 31.12.2016	На 31.12.2015	На 31.12.2014
ООО «РУССКО»	Договор займа № 1	04.06.2009	04.06.2017	Займ	-	-	10 664
ОАО «Райффайзен банк»	Договор банковского счета	15.11.2006	-	-	111	213	111
Держатели облигаций	Пр. №01-01/14 (серии БО-04)	16.04.2013	15.04.2016	Облигации	-	3 068 071	64 016
	Пр. №01/11/06- 04-46 (серии БО- 001Р-01)	06.10.2015	15.04.2017	облигации (купон)	138 686	136 987	-
ООО «ТПК «Черкизово»	Договор займа №6/н	24.12.2012	31.12.2015	займ	-	-	19 140
<b>Итого</b>					<b>138 797</b>	<b>3 205 271</b>	<b>93 931</b>

Погашение задолженности по договорам займов производится в соответствии с графиками, утвержденными договорами.

### 3.12. Кредиторская задолженность

Структура кредиторской задолженности по состоянию на 31 декабря 2016, 2015 и 2014 годов приведена ниже:

Таблица 23 (тыс. руб.)

Показатель	На 31.12.2016	На 31.12.2015	На 31.12.2014
Поставщики и подрядчики	196 316	72 581	22 957
Авансы полученные	152	69 120	100
Расчеты по налогам и сборам, взносам	79 175	64 493	44 785
Прочие кредиторы	13 776	466	1 042
<b>Итого</b>	<b>289 419</b>	<b>206 660</b>	<b>68 884</b>

### 3.13. Оценочные обязательства

Структура оценочных обязательств по состоянию на 31 декабря 2016, 2015 и 2014 годов приведена ниже:

Таблица 24 (тыс. руб.)

Вид оценочных обязательств	Остаток на 31.12.2014	Начисленные оценочные обязательства в течение года	Погашенные оценочные обязательства в течение года	Остаток на 31.12.2015	Начисленные оценочные обязательства в течение года	Погашенные оценочные обязательства в течение года	Остаток на 31.12.2016
Резерв на оплату отпусков	26 480	53 003	(67 639)	11 844	154 297	(128 538)	37 603
Резерв на оплату ежегодных премий	-	236 498	(9 217)	227 281	177 067	(228 839)	175 509
Прочие резервы	-	10 709	-	10 709	25 213	(20 774)	15 148
<b>Итого</b>	<b>26 480</b>	<b>300 210</b>	<b>(76 856)</b>	<b>249 834</b>	<b>356 577</b>	<b>(378 151)</b>	<b>228 260</b>

### 3.14. Обеспечения обязательств выданные

Информация о поручительствах, выданных на отчетную дату, приведена ниже:

Таблица 25

Наименование кредитора	Наименование договора	Наименование поручителя	Наименование должника (лица, за которого предоставлено поручительство)	Сумма поручительства	Дата предоставления	Дата истечения срока поручительства
ООО Теувиссен	Договор поручительства №225/14/ГЧ от 27.06.14г. EUR	ПАО «Группа Черкизово»	ООО «Черкизово-Свиноводство»	2 000 000 EUR	09.02.2015	09.02.2020

## 4. Пояснения к Отчету о финансовых результатах

### 4.1. Выручка и затраты по обычным видам деятельности

Информация о выручке (нетто) от продажи товаров, продукции, работ, услуг (за минусом НДС, акцизов и аналогичных обязательных платежей), себестоимости проданных товаров, продукции, работ, услуг, а также коммерческих и управленческих расходах представлена ниже в таблицах:

Таблица 26 (тыс. руб.)

Наименование	Выручка		Себестоимость	
	2016	2015	2016	2015
Дивиденды	1 368 656	4 005 019	-	-
Консультационные услуги	1 317 864	671 920	1 106 918	470 429
Неисключительные права на использование товарных знаков	420 455	547 690	10 181	17
Субаренда нежилых помещений	51 070	55 758	49 822	36 791
Сервисные услуги	8 604	29 025	1 347	5 022
<b>Итого</b>	<b>3 166 649</b>	<b>5 309 412</b>	<b>1 168 268</b>	<b>512 259</b>

Ниже представлена информация о произведенных расходах, связанных с полученными доходами от обычных видов деятельности, в разрезе элементов затрат:

Таблица 27 (тыс. руб.)

Расходы от обычных видов деятельности (себестоимость и управленческие расходы)	Всего	
	2016	2015
Материальные расходы	9 717	9 379
Расходы на оплату труда	1 071 108	1 039 510
Расходы на социальное страхование и обеспечение	211 171	208 719
Амортизация основных средств и нематериальных активов	42 848	33 271
Прочие затраты, в том числе:	810 780	572 056
<i>Аренда имущества</i>	232 574	208 116
<i>Лицензии, Программное обеспечение, неисключительные права</i>	202 275	18 491
<i>Консультационные услуги</i>	155 724	103 705
<i>Прочие расходы</i>	55 510	147 895
<i>Командировочные расходы</i>	43 454	16 880
<i>Кадровое администрирование</i>	42 005	26 465
<i>Содержание и ремонт помещений</i>	28 961	18 411
<i>Маркетинговые расходы</i>	23 610	8 363
<i>Добровольное медицинское страхование</i>	16 775	10 530
<i>Расходы на связь</i>	9 088	8 295
<i>Налоги и сборы</i>	804	4 905
<b>Итого</b>	<b>2 145 624</b>	<b>1 862 935</b>

## 4.2. Прочие доходы и расходы

Информация о прочих доходах приведена ниже:

Таблица 28 (тыс. руб.)

### Расшифровка прочих доходов

Наименование показателя	Всего	
	2016	2015
Прибыль прошлых лет	28 926	-
Доходы от прочей реализации	24 779	5 222
Курсовые разницы	11 357	16 844
Прочие доходы	331	95
Агентские и комиссионные вознаграждения	-	18 368
Реализация прав на пользование неисключительной лицензией на использование лицензионного программного обеспечения	-	11 592
<b>Итого</b>	<b>65 393</b>	<b>52 121</b>

Информация о прочих расходах приведена ниже:

Таблица 29 (тыс. руб.)

### Расшифровка прочих расходов

Наименование показателя	Всего	
	2016	2015
Расходы по вкладам в имущество	80 766	-
Расходы по прочей реализации	24 557	15 995
Убытки прошлых лет	18 333	18 365
Курсовые разницы	9 782	18 230
НДС, не возмещаемый из бюджета	5 750	11 950
Штрафы, пени, неустойки по договорам	968	-
Услуги банков	827	1 027
Обслуживание акций и облигаций	816	9 920
Квотирование рабочих мест	736	3 552
Материальная помощь	547	-
Корпоративные мероприятия и подарки сотрудникам	332	6 029
Списание дебиторской задолженности	59	744
Прочие расходы	5	485
<b>Итого</b>	<b>143 478</b>	<b>86 297</b>

## 5. Налог на прибыль

Величина налога на прибыль для целей налогообложения (текущего налога на прибыль) определена исходя из величины условного расхода (условного дохода), скорректированной на суммы постоянного налогового обязательства, отложенного налогового актива и отложенного налогового обязательства отчетного периода и составила за 2016 г. 0 руб.

Налоговый убыток составил 530 923 тыс. руб. в 2016 г., расшифровка временных и постоянных разниц представлена в таблице ниже:

Таблица 30 (тыс. руб.)

Наименование показателя	2016		2015	
	Сумма	20%	Сумма	20%
<b>Финансовый результат в бухгалтерском учёте</b>	<b>642 921</b>	<b>128 584</b>	<b>3 500 368</b>	<b>700 074</b>
Постоянные налоговые обязательства	171 820	34 364	86 946	17 389
Постоянный налоговый актив	(1 368 760)	(273 752)	(4 005 018)	(801 004)
Отложенное налоговое обязательство	-	-	-	-
Отложенный налоговый актив (по убытку)	530 923	106 185	430 085	86 017
Отложенный налоговый актив (прочее)	23 096	4 619	(12 381)	(2 476)
<b>Налоговая прибыль по результатам</b>	<b>-</b>	<b>-</b>	<b>-</b>	<b>-</b>

В 2016 году была проведена инвентаризация начислений постоянных налоговых обязательств, отложенных налоговых активов и отложенных налоговых обязательств, в результате которой были проведены следующие доначисления и списания:

Таблица 31 (тыс. руб.)

Корректировки по итогам инвентаризации начислений прошлых лет	2016	
	Сумма	20%
Отложенный налоговый актив на убыток	231	46
Отложенный налоговый актив (основные средства)	(78 425)	(15 685)
Отложенный налоговый актив (прочее)	(12 208)	(2 442)
Отложенное налоговое обязательство	7 812	1 562

## **6. Прочие пояснения**

### **6.1. Информация по прекращаемой деятельности**

В 2016 году Общество не принимало решений о прекращении деятельности подразделений, а также отдельных видов деятельности.

### **6.2. Связанные стороны**

Для целей подготовки бухгалтерской отчетности под связанными сторонами понимаются юридические и физические лица, которые способны оказывать влияние на деятельность Общества или на деятельность которых способно оказывать влияние Общество.

Общество входит в Группу компаний «Черкизово». Список компаний, которые вместе с Обществом находятся под общим контролем ПАО «Группа Черкизово», приведен на сайте ОАО Группа Черкизово в разделе «Раскрытие информации».

Перечень связанных сторон представлен в Приложении 1.

Перечень субъектов, способных контролировать или оказывать влияние на деятельность Общества

Таблица 32

Полное фирменное наименование или ФИО связанной стороны	Характер отношений, основание в силу которого лицо признается связанным	Комментарий
Михайлов Сергей Игоревич	Лицо осуществляет полномочия единоличного исполнительного органа акционерного общества Лицо принадлежит к той группе лиц, к которой принадлежит акционерное общество Лицо является членом совета директоров акционерного общества Лицо является членом коллегиального исполнительного органа акционерного общества	Бенефициарный владелец
Бабаев Игорь Эрзолович	Лицо является членом совета директоров акционерного общества Лицо принадлежит к той группе лиц, к которой принадлежит акционерное общество	Бенефициарный владелец
Михайлов Евгений Игоревич	Лицо является членом совета директоров акционерного общества Лицо принадлежит к той группе лиц, к которой принадлежит акционерное общество	Бенефициарный владелец
Elliot Brinton Jones (Эллиот Бринтон Джонс)	Лицо является членом совета директоров акционерного общества	-
Rafael Fuertes Quintanilla (Рафаэль Фуэртес Кинтанилья)	Лицо является членом совета директоров акционерного общества	-
Richard Paul Sobel (Ричард Пол Собел)	Лицо является членом совета директоров акционерного общества	-
Маммадов Эмин Тофик оглу	Лицо является членом совета директоров акционерного общества	-
Подольский Виталий Григорьевич	Лицо является членом совета директоров акционерного общества	-
Михайлова Людмила Ильинична	Лицо является членом коллегиального исполнительного органа акционерного общества Лицо принадлежит к той группе лиц, к которой принадлежит акционерное общество	-
Johnny Daniel Ross Jr. (Росс Джонни Дэниел, Мл.)	Лицо является членом коллегиального исполнительного органа акционерного общества	-
Беляев Владислав Михайлович	Лицо является членом коллегиального исполнительного органа акционерного общества	-
Гусаков Александр Викторович	Лицо является членом коллегиального исполнительного органа акционерного общества	-
Дячук Юрий Николаевич	Лицо является членом коллегиального исполнительного органа акционерного общества	-
Елисеева Вера Владимировна	Лицо является членом коллегиального исполнительного органа акционерного общества	-
Зудин Максим Юрьевич	Лицо является членом коллегиального исполнительного органа акционерного общества	-
Измайлов Леонид Георгиевич	Лицо является членом коллегиального исполнительного органа акционерного общества	-
Каган Марина Геннадьевна	Лицо является членом коллегиального исполнительного органа акционерного общества	-
Поляков Сергей Владимирович	Лицо является членом коллегиального исполнительного органа акционерного общества	-
Скоробогатов Алексей Владимирович	Лицо является членом коллегиального исполнительного органа акционерного общества	-
Хижняк Андрей Арнольдович	Лицо является членом коллегиального исполнительного органа акционерного общества	-
Чолокян Андрей Георгиевич	Лицо является членом коллегиального исполнительного органа акционерного общества	-

Информация по видам операций со связанными сторонами, а также об объеме операций каждого вида в абсолютном выражении (тыс. руб.) за отчетный период приведена ниже (включая НДС, где применимо).

За 2016 год

Таблица 33 (тыс. руб.)

Группы связанных сторон	Виды операций	Объем операций каждого вида (в абсолютном или относительном выражении); («+» дебиторская задолженность, «-» кредиторская задолженность)	Стоимость показателей по незавершенным на конец отчетного периода операциям («+» дебиторская задолженность, «-» кредиторская задолженность)	Условия и сроки осуществления (завершения) расчетов по операциям, а также форму расчетов;
ОАО «Ардымское хлебоприемное предприятие»	Реализация товаров, работ, услуг	103	-	Безналичная путем перечисления
ОАО «БИКОМ»	Реализация товаров, работ, услуг	10 865	10 642	Безналичная путем перечисления
ООО «НИЦ-Черкизово»	Приобретение товаров, работ, услуг	(471)	(471)	Безналичная путем перечисления
	Реализация товаров, работ, услуг	5 728	3 474	
ЗАО «Ботово»	Реализация товаров, работ, услуг	10 197	3 013	Безналичная путем перечисления
ОАО «Васильевская ПТФ»	Реализация товаров, работ, услуг	62 973	35 438	Безналичная путем перечисления
	Приобретение товаров, работ, услуг	-	(574)	
	Предоставленные займы	444 000	194 000	
ООО «Воронежмясопром»	Реализация товаров, работ, услуг	12 928	-	Безналичная путем перечисления
	Проценты по предоставленным займам	60 097	-	
ООО «Земельная компания ЧЕРКИЗОВО»	Реализация товаров, работ, услуг	2 445	13 705	Безналичная путем перечисления
ООО «КОРЭС»	Реализация товаров, работ, услуг	14 612	1 264	Безналичная путем перечисления
ООО «Кузнецовский комбинат»	Реализация товаров, работ, услуг	9 399	3 446	Безналичная путем перечисления
ОАО «Куриное царство»	Реализация товаров, работ, услуг	102 089	81 373	Безналичная путем перечисления
ЗАО «Куриное Царство-Брянск»	Реализация товаров, работ, услуг	47 575	15 444	Безналичная путем перечисления
	Предоставленные займы	62 060	62 060	
ОАО «Курская птицефабрика»	Реализация товаров, работ, услуг	14 969	18 405	Безналичная путем перечисления
ООО «ЛИСКО Бройлер»	Реализация товаров, работ, услуг	58 734	54 100	Безналичная путем перечисления
ЗАО «Моссельпром»	Реализация товаров, работ, услуг	64 397	35 227	Безналичная путем перечисления
	Выплата дивидендов	(267)	-	
	Полученные дивиденды	199 556	-	
ООО «НАЗКО»	Реализация товаров, работ, услуг	8 826	1 102	Безналичная путем перечисления
ОАО «Ожерельевский комбикормовый завод»	Предоставленные займы	779 100	350 769	Безналичная путем перечисления
	Реализация товаров, работ, услуг	17 350	15 738	
ОАО «Пензенский комбинат хлебопродуктов»	Предоставленные займы	533 000	130 400	Безналичная путем перечисления



Пояснения к бухгалтерской отчетности ПАО «Группа Черкизово» за 2016 год

Группы связанных сторон	Виды операций	Объем операций каждого вида (в абсолютном или относительном выражении); («+» дебиторская задолженность, «-» кредиторская задолженность)	Стоимость показателей по незавершенным на конец отчетного периода операциям («+» дебиторская задолженность, «-» кредиторская задолженность)	Условия и сроки осуществления (завершения) расчетов по операциям, а также форму расчетов;
	Реализация товаров, работ, услуг	18 023	111 659	
ЗАО «Петелинская птицефабрика»	Предоставленные займы	730 000	-	Безналичная путем перечисления
	Реализация товаров, работ, услуг	39 203	21 843	
ООО «ПКО Отечественный продукт»	Реализация товаров, работ, услуг	9 061	19 625	Безналичная путем перечисления
ООО «Тамбовская индейка»	Реализация товаров, работ, услуг	22 787	8 382	Безналичная путем перечисления
ООО «ТД «Курская птицефабрика»	Приобретение товаров, работ, услуг	-	(2)	Безналичная путем перечисления
	Реализация товаров, работ, услуг	10 625	11 843	
ООО «ТД «Петелино»	Реализация товаров, работ, услуг	427 880	144 051	Безналичная путем перечисления
	Приобретение товаров, работ, услуг	(4 979)	(1 910)	
	Предоставленные займы	708 100	-	
ООО «УК Птицеводство Группы Черкизово»	Реализация товаров, работ, услуг	228 529	398 794	Безналичная путем перечисления
ООО «УК Свиноводство Группы Черкизово»	Реализация товаров, работ, услуг	1 861	67 413	Безналичная путем перечисления
	Приобретение товаров, работ, услуг	(46)	(18)	
ООО «ТПК «Черкизово»	Реализация товаров, работ, услуг	33	28	Безналичная путем перечисления
АО «Черкизово-Кашира»	Реализация товаров, работ, услуг	2 366	2 819	Безналичная путем перечисления
	Реализация товаров, работ, услуг	34 624	-	
ООО «ЧЕРКИЗОВО-КОРМОПРОИЗВОДСТВО»	Предоставленные займы	100 000	-	Безналичная путем перечисления
	Реализация товаров, работ, услуг	29 743	32 585	
ООО «ЧЕРКИЗОВО-РАСТЕНИЕВОДСТВО»	Предоставленные займы	861 100	486 200	Безналичная путем перечисления
	Реализация товаров, работ, услуг	224 213	147 785	
ООО «ЧЕРКИЗОВО-СВИНОВОДСТВО»	Приобретение товаров, работ, услуг	(349)	(175)	Безналичная путем перечисления
	Предоставленные займы	1 510 987	2 205 117	
	Проценты по предоставленным займам	21 454	268 767	
	Реализация товаров, работ, услуг	619 595	384 579	
ОАО «ЧМПЗ»	Приобретение товаров, работ, услуг	(2 005)	(1 844)	Безналичная путем перечисления
	Предоставленные займы	1 617 856	1 056 061	
	Проценты по предоставленным займам	124 899	-	
	Реализация товаров, работ, услуг	6 773	5 817	
ООО «Черкизово - ОЦО»	Приобретение товаров, работ, услуг	(3 510)	(702)	Безналичная путем перечисления

Пояснения к бухгалтерской отчетности ПАО «Группа Черкизово» за 2016 год

Группы связанных сторон	Виды операций	Объем операций каждого вида (в абсолютном или относительном выражении); («+» дебиторская задолженность, «-» кредиторская задолженность)	Стоимость показателей по незавершенным на конец отчетного периода операциям («+» дебиторская задолженность, «-» кредиторская задолженность)	Условия и сроки осуществления (завершения) расчетов по операциям, а также форму расчетов;
RYKE INVESTMENTS LIMITED	Проценты по предоставленным займам	22 819	-	Безналичная путем перечисления
ООО «Агрофирма Буденновец»	Предоставленные займы	53 860	-	Безналичная путем перечисления
	Проценты по предоставленным займам	737	-	
ООО «АПК «Михайловский»	Векселя полученные	-	198 969	Безналичная путем перечисления
	Предоставленные займы	394 265	-	
	Полученные дивиденды	1 169 100	1 169 100	
	Проценты по предоставленным займам	17 123	-	
ООО «РУССКО»	Полученные займы	(10 564)	-	Безналичная путем перечисления
ЗАО «Мясокомбинат Данковский»	Реализация товаров, работ, услуг	-	6	Безналичная путем перечисления
ОАО «Рамонская птицефабрика»	Реализация товаров, работ, услуг	-	49	Безналичная путем перечисления
MB CAPITAL EUROPE LTD	Выплата дивидендов	(610 212)	-	Безналичная путем перечисления
Дячук Юрий Николаевич	Выплата дивидендов	(865)	-	Безналичная путем перечисления
Михайлов Евгений Игоревич	Выплата дивидендов	(23)	-	Безналичная путем перечисления
ООО «УК Михайловский»	Выплата дивидендов	(1 404)	-	Безналичная путем перечисления
CG MARKETING AND FINANCE LTD	Выплата дивидендов	(1 138)	-	Безналичная путем перечисления
<b>Итого:</b>	Реализация товаров, работ, услуг	2 118 509	1 649 647	
	Приобретение товаров, работ, услуг	(11 360)	(5 696)	
	Выплата дивидендов	(613 908)	-	
	Векселя полученные	0	198 969	
	Полученные дивиденды	1 368 656	1 169 100	
	Полученные займы	(10 564)	-	
	Проценты по предоставленным займам	247 129	268 767	
	Предоставленные займы	7 794 328	4 484 607	

Списание задолженности, по которой срок исковой давности истек, других долгов, нереальных для взыскания, по связанным сторонам не производилось.

В Обществе выплачено вознаграждение основному управленческому персоналу за 2016 год в размере 97 314 тыс. руб., в том числе расходы на социальное страхование и обеспечение в размере 13 014 тыс. руб.

За 2015 год

Таблица 34 (тыс. руб.)

Группы связанных сторон	Виды операций	Объем операций каждого вида (в абсолютном или относительном выражении); («+» дебиторская задолженность, «-» кредиторская задолженность)	Стоимость показателей по незавершенным на конец отчетного периода операциям («+» дебиторская задолженность, «-» кредиторская задолженность)	Условия и сроки осуществления (завершения) расчетов по операциям, а также форму расчетов;
ООО «Агроресурс-Воронеж»	Реализация товаров, работ, услуг	2 627	-	Безналичная путем перечисления
ОАО «Ардымское хлебоприемное предприятие»	Реализация товаров, работ, услуг	471	-	Безналичная путем перечисления
ОАО «БИКОМ»	Реализация товаров, работ, услуг	2 013	-	Безналичная путем перечисления
ЗАО «Ботово»	Реализация товаров, работ, услуг	5 220	1 009	Безналичная путем перечисления
ОАО «Васильевская ПТФ»	Реализация товаров, работ, услуг	12 222	-	Безналичная путем перечисления
	Предоставленные займы	270 000	44 000	Безналичная путем перечисления
ООО «Воронежмясопром»	Реализация товаров, работ, услуг	4 446	4 597	Безналичная путем перечисления
	Предоставленные займы	-	909 324	Безналичная путем перечисления
	Проценты по предоставленным займам	80 319	190 236	Безналичная путем перечисления
ООО «Земельная компания ЧЕРКИЗОВО»	Реализация товаров, работ, услуг	28 329	11 521	Безналичная путем перечисления
ООО «КОРЭС»	Реализация товаров, работ, услуг	6 308	-	Безналичная путем перечисления
ООО «Кузнецовский комбинат»	Реализация товаров, работ, услуг	2 514	749	Безналичная путем перечисления
ОАО «Куриное царство»	Реализация товаров, работ, услуг	20 291	18 373	Безналичная путем перечисления
	Приобретение товаров, работ, услуг	(6)	(6)	Безналичная путем перечисления
ЗАО «Куриное Царство-Брянск»	Реализация товаров, работ, услуг	13 018	7 080	Безналичная путем перечисления
	Предоставленные займы	-	62 060	Безналичная путем перечисления
ОАО «Курская птицефабрика»	Реализация товаров, работ, услуг	2 040	-	Безналичная путем перечисления
ООО «Липецкмясо»	Реализация товаров, работ, услуг	2 812	-	Безналичная путем перечисления
ООО «ЛИСКО Бройлер»	Реализация товаров, работ, услуг	13 925	14 409	Безналичная путем перечисления
ЗАО «Моссельпром»	Реализация товаров, работ, услуг	15 408	16 860	Безналичная путем перечисления
	Выплата дивидендов	(943)	-	Безналичная путем перечисления
	Полученные дивиденды	271 192	-	Безналичная путем перечисления
ООО «НАЗКО»	Реализация товаров, работ, услуг	6 333	-	Безналичная путем перечисления
ОАО «Ожерельевский комбикормовый завод»	Реализация товаров, работ, услуг	14 959	-	Безналичная путем перечисления

Группы связанных сторон	Виды операций	Объем операций каждого вида (в абсолютном или относительном выражении); («+» дебиторская задолженность, «-» кредиторская задолженность)	Стоимость показателей по незавершенным на конец отчетного периода операциям («+» дебиторская задолженность, «-» кредиторская задолженность)	Условия и сроки осуществления (завершения) расчетов по операциям, а также форму расчетов;
ООО «Орелсельпром»	Реализация товаров, работ, услуг	3 172	-	Безналичная путем перечисления
	Проценты по предоставленным займам	8 614	-	Безналичная путем перечисления
ОАО «Пензенский комбинат хлебопродуктов»	Реализация товаров, работ, услуг	92 971	93 310	Безналичная путем перечисления
ЗАО «Петелинская птицефабрика»	Реализация товаров, работ, услуг	9 816	8 843	Безналичная путем перечисления
	Приобретение товаров, работ, услуг	(6 349)	(5 198)	Безналичная путем перечисления
ООО «ПКО Отечественный продукт»	Реализация товаров, работ, услуг	2 033	-	Безналичная путем перечисления
ООО «РАО Пензенская зерновая компания»	Реализация товаров, работ, услуг	3 261	-	Безналичная путем перечисления
ООО «Ресурс»	Реализация товаров, работ, услуг	2 649	-	Безналичная путем перечисления
ООО «Тамбовмясопром»	Реализация товаров, работ, услуг	3 321	-	Безналичная путем перечисления
	Предоставленные займы	153 505	-	Безналичная путем перечисления
	Проценты по предоставленным займам	6 438	-	Безналичная путем перечисления
ООО «Тамбовская индейка»	Реализация товаров, работ, услуг	787	-	Безналичная путем перечисления
ООО «ТД «Курская птицефабрика»	Реализация товаров, работ, услуг	1 508	-	Безналичная путем перечисления
ООО «ТД «Мясное царство»	Реализация товаров, работ, услуг	179 063	-	Безналичная путем перечисления
	Приобретение товаров, работ, услуг	(320)	-	Безналичная путем перечисления
	Предоставленные займы	610 000	-	Безналичная путем перечисления
ООО «ТД «Петелино»	Реализация товаров, работ, услуг	162 808	26 186	Безналичная путем перечисления
	Приобретение товаров, работ, услуг	(176 599)	-	Безналичная путем перечисления
	Предоставленные займы	445 000	-	Безналичная путем перечисления
ООО «УК Птицеводство Группы Черкизово»	Реализация товаров, работ, услуг	254 253	310 952	Безналичная путем перечисления
ООО «УК Свиноводство Группы Черкизово»	Реализация товаров, работ, услуг	114 989	100 923	Безналичная путем перечисления
	Приобретение товаров, работ, услуг	-	(24)	Безналичная путем перечисления
ООО «ТПК «Черкизово»	Реализация товаров, работ, услуг	21 180	-	Безналичная путем перечисления
ЗАО «Черкизово-Кашира»	Реализация товаров, работ, услуг	247	-	Безналичная путем перечисления

Группы связанных сторон	Виды операций	Объем операций каждого вида (в абсолютном или относительном выражении); («+» дебиторская задолженность, «-» кредиторская задолженность)	Стоимость показателей по незавершенным на конец отчетного периода операциям («+» дебиторская задолженность, «-» кредиторская задолженность)	Условия и сроки осуществления (завершения) расчетов по операциям, а также форму расчетов;
ООО «ЧЕРКИЗОВО-КОРМОПРОИЗВОДСТВО»	Реализация товаров, работ, услуг	51 938	9 797	Безналичная путем перечисления
	Предоставленные займы	744 600	-	Безналичная путем перечисления
	Проценты по предоставленным займам	6 443	-	Безналичная путем перечисления
ООО «ЧЕРКИЗОВО-РАСТЕНИЕВОДСТВО»	Реализация товаров, работ, услуг	4 642	5 314	Безналичная путем перечисления
	Предоставленные займы	1 202 250	899 177	Безналичная путем перечисления
ООО «ЧЕРКИЗОВО-СВИНОВОДСТВО»	Реализация товаров, работ, услуг	26 811	44 554	Безналичная путем перечисления
	Приобретение товаров, работ, услуг	(407)	(407)	Безналичная путем перечисления
	Предоставленные займы	236 835	1 477 899	Безналичная путем перечисления
	Проценты по предоставленным займам	65	22 020	Безналичная путем перечисления
ОАО «ЧМПЗ»	Реализация товаров, работ, услуг	464 097	116 195	Безналичная путем перечисления
	Приобретение товаров, работ, услуг	(1 826)	716	Безналичная путем перечисления
	Предоставленные займы	730 000	1 056 061	Безналичная путем перечисления
	Проценты по предоставленным займам	135 898	562	Безналичная путем перечисления
ООО «Черкизово-ОЦО»	Реализация товаров, работ, услуг	852	539	Безналичная путем перечисления
	Приобретение товаров, работ, услуг	(5 238)	(570)	Безналичная путем перечисления
PYKE INVESTMENTS LIMITED	Облигации	-	(500 000)	Безналичная путем перечисления
	Предоставленные займы	-	635 510	Безналичная путем перечисления
	Проценты по предоставленным займам	66 877	24 428	Безналичная путем перечисления
ООО «Агрофирма Буденновец»	Предоставленные займы	-	26 930	Безналичная путем перечисления
	Проценты по предоставленным займам	5 992	991	Безналичная путем перечисления
ООО «Большевик»	Реализация товаров, работ, услуг	4	-	Безналичная путем перечисления
ООО «АПК «МИХАЙЛОВСКИЙ»	Векселя полученные	-	198 969	Безналичная путем перечисления
	Полученные дивиденды	3 733 827	-	Безналичная путем перечисления
	Предоставленные займы	1 156 584	368 000	Безналичная путем перечисления
	Проценты по предоставленным займам	66 551	10 449	Безналичная путем перечисления

Группы связанных сторон	Виды операций	Объем операций каждого вида (в абсолютном или относительном выражении); («+» дебиторская задолженность, «-» кредиторская задолженность)	Стоимость показателей по незавершенным на конец отчетного периода операциям («+» дебиторская задолженность, «-» кредиторская задолженность)	Условия и сроки осуществления (завершения) расчетов по операциям, а также форму расчетов;
ООО «РУССКО»	Полученные займы	(10 664)	(10 564)	Безналичная путем перечисления
ЗАО «МК «Сальский»	Реализация товаров, работ, услуг	2	-	Безналичная путем перечисления
ЗАО «Мясокомбинат Данковский»	Реализация товаров, работ, услуг	2	6	Безналичная путем перечисления
ОАО «Рамонская птицефабрика»	Реализация товаров, работ, услуг	-	33	Безналичная путем перечисления
АО «Хотынецкое ХПП»	Реализация товаров, работ, услуг	2	202	Безналичная путем перечисления
MB CAPITAL EUROPE LTD	Выплата дивидендов	(2 105 233)	-	Безналичная путем перечисления
Дячук Юрий Николаевич	Выплата дивидендов	(3 052)	-	Безналичная путем перечисления
Михайлов Евгений Игоревич	Выплата дивидендов	(80)	-	Безналичная путем перечисления
ООО «УК Михайловский»	Выплата дивидендов	(4 957)	-	Безналичная путем перечисления
CG MARKETING AND FINANCE LTD	Выплата дивидендов	(4 038)	-	Безналичная путем перечисления
Итого:	Реализация товаров, работ, услуг	1 553 344	791 452	
	Приобретение товаров, работ, услуг	(190 745)	(5 489)	
	Выплата дивидендов	(2 118 303)	-	
	Полученные дивиденды	4 005 019	-	
	Полученные займы	(10 664)	(10 564)	
	Облигации	-	(500 000)	
	Проценты по предоставленным займам	377 197	248 686	
	Предоставленные займы	5 548 774	5 478 961	
Векселя полученные	-	198 969		

Списание задолженности, по которой срок исковой давности истек, других долгов, нереальных для взыскания, по связанным сторонам не производилось.

В Обществе выплачено вознаграждение основному управленческому персоналу за 2015 год в размере 98 205 тыс. руб., в том числе расходы на социальное страхование и обеспечение в размере 13 122 тыс. руб.

### **6.3. События, произошедшие после 31 декабря 2016 г.**

Событий, произошедших после 31 декабря 2016 года до даты подписания отчетности и существенно влияющих на бухгалтерскую отчетность за 2016 год, не было.

### **6.4. Операционная среда**

Рынки развивающихся стран, включая Российскую Федерацию, подвержены экономическим, политическим, социальным, судебным и законодательным рискам, отличным от рисков более развитых рынков. Законы и нормативные акты, регулирующие ведение бизнеса в России, могут быстро изменяться, существует возможность их произвольной интерпретации. Будущее направление развития России в большой степени зависит от налоговой и кредитно-денежной политики государства, принимаемых законов и нормативных актов, а также изменений политической ситуации в стране.

В связи с тем, что Российская Федерация добывает и экспортирует большие объемы нефти и газа, экономика страны особенно чувствительна к изменениям мировых цен на нефть и газ.

Начиная с 2014 года, США и Евросоюз ввели несколько пакетов санкций в отношении ряда российских чиновников, бизнесменов и организаций. Эти события затруднили доступ российского бизнеса к международным рынкам капитала, привели к росту инфляции, замедлению экономического роста и другим негативным экономическим последствиям. Влияние изменений в экономической ситуации на будущие результаты деятельности и финансовое положение Компании на данный момент сложно определить.

### **6.5. Налоговое законодательство**

Налоговая система Российской Федерации продолжает развиваться и характеризуется частыми изменениями законодательных норм, официальных разъяснений и судебных решений, которые временами являются противоречивыми, что допускает их неоднозначное толкование различными налоговыми органами.

Российские регулирующие органы имеют право налагать крупные штрафы и начислять пени. Правильность исчисления налогов в отчетном периоде может быть проверена в течение трех последующих календарных лет, однако при определенных обстоятельствах этот срок может быть увеличен. В последнее время практика в Российской Федерации такова, что налоговые органы занимают более жесткую позицию в части интерпретации и требований соблюдения налогового законодательства.

Данные обстоятельства могут привести к тому, что налоговые риски в Российской Федерации будут гораздо выше, чем в других странах. Руководство Общества, исходя из своего понимания применимого российского налогового законодательства, официальных разъяснений и судебных решений, считает, что налоговые обязательства отражены в адекватной сумме. Тем не менее, трактовка этих положений соответствующими органами может быть иной и, в случае если они смогут доказать правомерность своей позиции, это может оказать влияние на настоящую бухгалтерскую отчетность.

## **6.6. Основные факторы риска, связанные с деятельностью Общества**

Управление рисками Общества осуществляется в рамках общей политики в области управления рисками Группы Черкизово в целом, основанной на комплексном подходе и продуманных решениях менеджмента Группы. 26 июня 2013 года Приказом Генерального директора введено в действие Положение об интегрированной системе управления рисками Группы предприятий «Черкизово». Контроль за исполнением приказа возложен на руководителя внутреннего контроля и рисков. Отдельным приказом с той же датой было введено в действие Положение о Комитете по рискам Группы предприятий «Черкизово».

Установлены следующие основные риски, контроль за которыми осуществляется непосредственно Советом директоров и комитетами Совета директоров:

### **Страновые и региональные риски**

Поскольку Группа Черкизово осуществляет свою основную деятельность в пределах РФ, основные страновые и региональные риски, влияющие на Группу Черкизово, это риски, связанные с РФ. Однако, в связи с усиливающейся глобализацией мировой экономики существенное ухудшение экономической ситуации в мире может также привести к заметному спаду экономики России, и как следствие, к снижению спроса на продукцию и услуги Группы Черкизово.

В целом экономическая и политическая нестабильность в России, неустойчивость российской банковской системы, недостаточное развитие инфраструктуры, а также колебания в мировой экономике могут отрицательно сказаться на деятельности Общества.

Указанные выше факторы приводят к следующим последствиям, которые могут оказать негативное влияние на развитие Общества:

- недостаточная развитость политических, правовых и экономических институтов;
- ухудшение демографической ситуации;
- несовершенство судебной системы;
- противоречивость и частые изменения налогового, валютного законодательства;
- серьезные препятствия для эффективного проведения реформ со стороны бюрократического аппарата;
- высокая зависимость экономики от сырьевого сектора и вытекающая из этого чувствительность экономики страны к падению мировых цен на сырьевые товары;
- сильная изношенность инфраструктурных объектов в сфере энергетики и транспорта;
- низкая мобильность рабочей силы.

Колебания мировых цен на нефть и газ, курса рубля по отношению к доллару США, а также наличие других факторов могут неблагоприятно отразиться на состоянии Российской экономики и на будущей деятельности Общества.

По оценкам Общества, риск стихийных бедствий, возможного прекращения транспортного сообщения минимален.



### Региональные риски

Общество и его дочерние предприятия расположены и зарегистрированы в качестве налогоплательщика на территории нескольких областей.

Правительство каждой области оказывает влияние на деятельность Общества посредством принятия законодательных и регулятивных мер, что может повлиять на финансовое положение и результаты деятельности Общества.

По прогнозам Общества в обозримом будущем не предполагается настолько сильного ухудшения ситуации в областях, чтобы это могло резко негативно сказаться на деятельности Общества.

### Финансовые риски

Общество подвержено влиянию следующих основных финансовых рисков:

- *Риск изменения процентных ставок* не оказывает существенного влияния на финансовые вложения Общества, так как договорами займа предусмотрена фиксированная процентная ставка, экономически обоснованная как для Общества, так и для заемщиков – зависимых обществ.
- *Валютный риск.* Изменения валютного курса оказывают на Общество незначительное влияние, т.к. все обязательства Общества выражены в валюте РФ (рублях).
- *Кредитный риск* (неоплата / несвоевременная оплата счетов клиентами). Влиянию данного риска наиболее подвержены такие показатели финансовой отчетности Общества как дебиторская задолженность, которая может уменьшиться в случае повышения оценки данного риска (увеличения резерва по сомнительным долгам). Вероятность риска связана, прежде всего, с платежеспособностью контрагентов Общества и общеэкономической ситуацией в стране. Риск для такого показателя финансовой отчетности как займы выданные минимален, поскольку все займы выданы зависимым обществам.
- *Риски ликвидности.* Влиянию данного риска наиболее подвержены такие показатели финансовой отчетности Общества как финансовые вложения, кредиторская задолженность в связи с их возможным увеличением. Вероятность риска связана, прежде всего, с финансовым положением Общества. Общество оценивает этот риск как умеренный.

### Правовые риски

Риски, связанные с изменением валютного регулирования. Закон «О валютном регулировании и валютном контроле» не содержит правил и норм, ухудшающих положение Общества, поэтому данный риск, а также риск, связанный с изменением валютного законодательства, является для Общества минимальным.

### **Риски, связанные с деятельностью Общества**

Риски, связанные с деятельностью Общества, могут возникать вследствие принятия управленческих решений, которые могут привести к негативным последствиям для Общества, участие в судебных процессах.

В настоящее время Общество не участвует в судебных процессах. Ввиду данного обстоятельства, по мнению органов управления Общества, указанные риски отсутствуют.

#### **Риски, связанные с отсутствием возможности продлить действие лицензии Общества на ведение определенного вида деятельности либо на использование объектов, нахождение которых в обороте ограничено (включая природные ресурсы)**

Непосредственно для ведения Обществом деятельности - лицензии не требуются. Тем не менее, ряд зависимых обществ осуществляет свою деятельность на основании лицензий. Соответственно, Общество косвенно подвержено риску, если такие лицензии не будут продлены или переоформлены. Если регулирующие органы выявят нарушения условий лицензий, допущенные дочерними или зависимыми обществами, то это может привести к приостановке, отзыву или отказу от продления лицензий и разрешений, выданных зависимым обществам. Каждый из вышеуказанных исходов может оказать существенное негативное воздействие на финансовое положение и деятельность Общества.

#### **Риск, связанный с возможной ответственностью Общества по долгам третьего лица, дочернего общества**

По мнению органов управления Общества, указанный риск отсутствует, так как предоставленные Обществом обеспечения другим компаниям несут незначительные последствия.

### **6.7. Условные обязательства и условные активы**

Общество участвует в судебных разбирательствах, возникших в ходе ведения финансово-хозяйственной деятельности (иски к покупателям, от поставщиков). Резерв под возможные риски, связанные с неблагоприятным исходом судебных разбирательств, по состоянию на 31 декабря 2016 года не создавался ввиду незначительности размеров претензий предъявляемых к Обществу контрагентами.

Представитель ООО «Черкизово-ОЦО» по доверенности

№501/0117/ОЦО от 01.01.2017 г.

Е.Ю. Серова

28 февраля 2017 года

Приложение 1

Перечень связанных сторон

№ п/п	Полное фирменное наименование (наименование для некоммерческой организации) или фамилия, имя, отчество (если имеется) аффилированного лица	Место нахождения юридического лица или место жительства физического лица (указывается только с согласия физического лица)	Основание (основания), в силу которого (которых) лицо признается аффилированным
1.	Михайлов Сергей Игоревич	-	Лицо осуществляет полномочия единоличного исполнительного органа акционерного общества Лицо принадлежит к той группе лиц, к которой принадлежит акционерное общество Лицо является членом совета директоров акционерного общества Лицо является членом коллегиального исполнительного органа акционерного общества
2.	Бабаев Игорь Эрзолович	-	Лицо принадлежит к той группе лиц, к которой принадлежит акционерное общество
3.	Михайлов Евгений Игоревич	-	Лицо является членом совета директоров акционерного общества Лицо принадлежит к той группе лиц, к которой принадлежит акционерное общество
4.	Эллиот Бринтон Джонс	-	Лицо является членом совета директоров акционерного общества
5.	Подольский Виталий Григорьевич	-	Лицо является членом совета директоров акционерного общества
6.	Рафаэль Фуэртес Кинтанилья	-	Лицо является членом совета директоров акционерного общества
7.	Ричард Пол Собел	-	Лицо является членом совета директоров акционерного общества
8.	Маммадов Эмин Тофик оглу	-	Лицо является членом совета директоров акционерного общества
9.	Михайлова Людмила Ильинична	-	Лицо является членом коллегиального исполнительного органа акционерного общества Лицо принадлежит к той группе лиц, к которой принадлежит акционерное общество
10.	Гусаков Александр Викторович	-	Лицо является членом коллегиального исполнительного органа акционерного общества
11.	Зудин Максим Юрьевич	-	Лицо является членом коллегиального исполнительного органа акционерного общества
12.	Елисеева Вера Владимировна	-	Лицо является членом коллегиального исполнительного органа акционерного общества
13.	Измайлов Леонид Георгиевич	-	Лицо является членом коллегиального исполнительного органа акционерного общества
14.	Чолокян Андрей Георгиевич	-	Лицо является членом коллегиального исполнительного органа акционерного общества

Пояснения к бухгалтерской отчетности ПАО «Группа Черкизово» за 2016 год

№ п/п	Полное фирменное наименование (наименование для некоммерческой организации) или фамилия, имя, отчество (если имеется) аффилированного лица	Место нахождения юридического лица или место жительства физического лица (указывается только с согласия физического лица)	Основание (основания), в силу которого (которых) лицо признается аффилированным
15.	Дячук Юрий Николаевич	-	Лицо является членом коллегиального исполнительного органа акционерного общества
16.	Скоробогатов Алексей Владимирович	-	Лицо является членом коллегиального исполнительного органа акционерного общества
17.	Беляев Владислав Михайлович	-	Лицо является членом коллегиального исполнительного органа акционерного общества
18.	Каган Марина Геннадьевна	-	Лицо является членом коллегиального исполнительного органа акционерного общества
19.	Хижняк Андрей Арнольдович	-	Лицо является членом коллегиального исполнительного органа акционерного общества
20.	Поляков Сергей Владимирович	-	Лицо является членом коллегиального исполнительного органа акционерного общества
21.	Росс Джонни Дэниел, Мл.	-	Лицо является членом коллегиального исполнительного органа общества
22.	Михайлова Лидия Ильинична	-	Лицо принадлежит к той группе лиц, к которой принадлежит акционерное общество
23.	Михайлова Анастасия Вадимовна	-	Лицо принадлежит к той группе лиц, к которой принадлежит акционерное общество
24.	«МБ КАПИТАЛ ЕВРОПА ЛТД» (MB CAPITAL EUROPE LTD.)	Кипр, Никосия, 1076, Гониа Архиепископу Макареиуб Агапиноросб 16 ДЖЕЙ.ЭН.ТИ. БИЗНЕС ЦЕНТР, 3-ий этаж, офис (301Gonia Archiepiskopou Makareiou, Agapinoros, 1, JNT BUSINESS CENTRE, 3rd floor, Flat/Office 301, 1076, Nicosia, Cyprus)	Лицо принадлежит к той группе лиц, к которой принадлежит акционерное общество 1. Лицо имеет право распоряжаться более чем 20 процентами общего количества голосов, приходящихся на голосующие акции акционерного общества
25.	«МБ Капитал Партнерс Лтд.» MB Capital Partners Ltd.	Кларендон Хаус, 2 Черч Стрит, Гамильтон HM 11, Бермудские острова (Clarendon House 2 Church Street Hamilton HM11 Bermuda)	Лицо принадлежит к той группе лиц, к которой принадлежит акционерное общество
26.	THE BANK OF NEW YORK INTERNATIONAL NOMINEES	ONE WALL STREET, NEW YORK, NY 10286	Лицо имеет право распоряжаться более чем 20 процентами общего количества голосов, приходящихся на голосующие акции акционерного общества
27.	Общество с ограниченной ответственностью «Агропромышленный комплекс «Михайловский»	Российская Федерация, 107143, г. Москва, ул. Пермская, владение 5	Общество имеет право распоряжаться более чем 20 процентами общего количества голосов, приходящихся на акции (вклады, доли), составляющие уставный (складочный) капитал данного лица Лицо принадлежит к той группе лиц, к которой принадлежит акционерное общество

№ п/п	Полное фирменное наименование (наименование для некоммерческой организации) или фамилия, имя, отчество (если имеется) аффилированного лица	Место нахождения юридического лица или место жительства физического лица (указывается только с согласия физического лица)	Основание (основания), в силу которого (которых) лицо признается аффилированным
28.	Открытое акционерное общество «Черкизовский мясоперерабатывающий завод»	Российская Федерация, 107143, г. Москва, ул. Пермская, владение 5	Лицо принадлежит к той группе лиц, к которой принадлежит акционерное общество Общество имеет право распоряжаться более чем 20 процентами общего количества голосов, приходящихся на акции (вклады, доли), составляющие уставный (складочный) капитал данного лица
29.	Открытое акционерное общество «Бирюлевский мясоперерабатывающий комбинат»	Российская Федерация, 115372, Российская Федерация, г. Москва, ул. Бирюлевская, дом 38	Лицо принадлежит к той группе лиц, к которой принадлежит акционерное общество
30.	Закрытое акционерное общество «Сальский мясокомбинат»	Российская Федерация, 347632, Ростовская область, г. Сальск, ул. Промышленная, д. 8	Лицо принадлежит к той группе лиц, к которой принадлежит акционерное общество
31.	Закрытое акционерное общество «Мясокомбинат «Сальский»	Российская Федерация, 347632, Ростовская область, г. Сальск, ул. Промышленная, дом 8	Лицо принадлежит к той группе лиц, к которой принадлежит акционерное общество
32.	Акционерное общество «Черкизово-Кашира»	Российская Федерация, 142931, Московская область, Каширский район, пос. Топканово	Лицо принадлежит к той группе лиц, к которой принадлежит акционерное общество
33.	Общество с ограниченной ответственностью «Черкизово – Урал»	Российская Федерация, Челябинская область, город Челябинск	Лицо принадлежит к той группе лиц, к которой принадлежит акционерное общество
34.	Общество с ограниченной ответственностью «Кузнецовский комбинат»	Российская Федерация, 143340, город Москва, д. Яковлевское	Лицо принадлежит к той группе лиц, к которой принадлежит акционерное общество
35.	Закрытое акционерное общество «Петелинская птицефабрика»	Российская Федерация, 143060, Московская область, Одинцовский район, поселок Часцы, строение 3	Лицо принадлежит к той группе лиц, к которой принадлежит акционерное общество.
36.	Открытое акционерное общество Птицефабрика «Васильевская»	Российская Федерация, 442762, Пензенская область, Бессоновский район, деревня Васильевка, улица Центральная, дом 70	Лицо принадлежит к той группе лиц, к которой принадлежит акционерное общество
37.	Закрытое акционерное общество «Ботово»	Российская Федерация, 162693, Вологодская область, Череповецкий район, деревня Борисово, территория свиноплекарского комплекса, здание столовой	Лицо принадлежит к той группе лиц, к которой принадлежит акционерное общество.
38.	Общество с ограниченной ответственностью Торговый дом «Петелино»	Российская Федерация, 143060, Московская область, Одинцовский район, поселок Часцы, строение 3	Лицо принадлежит к той группе лиц, к которой принадлежит акционерное общество
39.	Акционерное общество Агропромышленный комплекс «Михайловский»	Российская Федерация, 107143, г. Москва, ул. Пермская, владение 5	Лицо принадлежит к той группе лиц, к которой принадлежит акционерное общество
40.	Открытое акционерное общество «Лунинский элеватор»	Российская Федерация, 442730, Пензенская область, р.п. Лунино, ул. Заводская, 36	Лицо принадлежит к той группе лиц, к которой принадлежит акционерное общество
41.	Акционерное общество «Пензамясопром»	Российская Федерация, Пензенская область, г. Каменка	Лицо принадлежит к той группе лиц, к которой принадлежит акционерное общество
42.	Общество с ограниченной ответственностью «Богачево – Лэйк»	143022, Московская область, Одинцовский район, деревня Шарাপовка, владение 1, строение 1	Лицо принадлежит к той группе лиц, к которой принадлежит акционерное общество

№ п/п	Полное фирменное наименование (наименование для некоммерческой организации) или фамилия, имя, отчество (если имеется) аффилированного лица	Место нахождения юридического лица или место жительства физического лица (указывается только с согласия физического лица)	Основание (основания), в силу которого (которых) лицо признается аффилированным
43.	Общество с ограниченной ответственностью «Черкизово-Екатеринбург»	Российская Федерация, 620039, Свердловская область, г. Екатеринбург, Никольский пер., д. 1, склад 17, литер Н	Лицо принадлежит к той группе лиц, к которой принадлежит акционерное общество
44.	Общество с ограниченной ответственностью «Национальная агропромышленная компания»	город Москва	Лицо принадлежит к той группе лиц, к которой принадлежит акционерное общество
45.	Общество с ограниченной ответственностью «Национальная Аграрная Торговая Компания»	г. Москва	Лицо принадлежит к той группе лиц, к которой принадлежит акционерное общество
46.	Акционерное общество «Липецкмясо»	город Липецк	Лицо принадлежит к той группе лиц, к которой принадлежит акционерное общество
47.	Общество с ограниченной ответственностью «Тамбовмясо»	Российская Федерация, 392002, Тамбовская область, город Тамбов, улица Сергеева-Ценского, дом 34	Лицо принадлежит к той группе лиц, к которой принадлежит акционерное общество
48.	Открытое акционерное общество «Агрофирма «Первомайская»	Россия, Липецкая область, 398002, г. Липецк, ул. Тельмана, д. 3	Лицо принадлежит к той группе лиц, к которой принадлежит акционерное общество
49.	Открытое акционерное общество «Агрофирма «Ильинская»	Россия, 399870, Липецкая область, п. Лев Толстой, ул. Льва Толстого, д. 85	Лицо принадлежит к той группе лиц, к которой принадлежит акционерное общество
50.	Открытое акционерное общество «Агрофирма «Кузовлевская»	Россия, 399892, Липецкая область, Лев Толстовский район, с. Знаменское	Лицо принадлежит к той группе лиц, к которой принадлежит акционерное общество
51.	СиДжи Маркетинг энд Файненс Лтд. (CG Marketing and Finance Ltd.)	Кьюмбэрлэнд-Хаус 9ый этаж 1 Виктория Стрит Гамильтон НМ 11 Бермудские острова (Cumberland House 9th Floor 1 Victoria Street Hamilton HM11 Bermuda)	Общество имеет право распоряжаться более чем 20 процентами общего количества голосов, приходящихся на акции (вклады, доли), составляющие уставный (складочный) капитал данного лица Лицо принадлежит к той группе лиц, к которой принадлежит акционерное общество
52.	СИДЖИ ТРЭЙДИНГ ЛИМИТЕД (CG TRADING LIMITED)	Фемистокли Дерви, 5, ЭЛЕНИОН БИЛДИНГ, 2-ой этаж, 1066, Никосия, Кипр (Themistokli Dervi, 5, ELENION BUILDING, 2-nd floor, P.C.1066, Nicosia, Cyprus)	Лицо принадлежит к той группе лиц, к которой принадлежит акционерное общество
53.	Golden Rooster Co Limited (Голден Рустер Ко Лимитед)	Кипр, Фемистокли Дерви, 5 ЭЛЕНИОН БИЛДИНГ, 2-ой этаж 1066, Никосия, Кипр (Themistokli Dervi, 5 ELENION BUILDING, 2nd floor P.C. 1066, Nicosia, Cyprus)	Общество имеет право распоряжаться более чем 20 процентами общего количества голосов, приходящихся на акции (вклады, доли), составляющие уставный (складочный) капитал данного лица Лицо принадлежит к той группе лиц, к которой принадлежит акционерное общество
54.	Открытое акционерное общество «Куриное Царство»	399774, Российская Федерация, Липецкая область, г. Елец, ул. Радиотехническая, д. 5	Лицо принадлежит к той группе лиц, к которой принадлежит акционерное общество
55.	Акционерное общество «Рамонская птицефабрика»	Российская Федерация, Воронежская область, Рамонский район, село Березово	Лицо принадлежит к той группе лиц, к которой принадлежит акционерное общество
56.	Закрытое акционерное общество «Куриное Царство-Брянск»	241020, Российская Федерация, Брянская область, г. Брянск, Московский переулок, 3-а	Лицо принадлежит к той группе лиц, к которой принадлежит акционерное общество

Пояснения к бухгалтерской отчетности ПАО «Группа Черкизово» за 2016 год

№ п/п	Полное фирменное наименование (наименование для некоммерческой организации) или фамилия, имя, отчество (если имеется) аффилированного лица	Место нахождения юридического лица или место жительства физического лица (указывается только с согласия физического лица)	Основание (основания), в силу которого (которых) лицо признается аффилированным
57.	Открытое акционерное общество «Ардымское хлебоприемное предприятие»	Российская Федерация, 440510, Пензенская область, Пензенский район, ст. Ардым, ул. Элеваторная, д. 13а	Лицо принадлежит к той группе лиц, к которой принадлежит акционерное общество
58.	Открытое акционерное общество «Агрофирма «Домачевская»	Российская Федерация, 399892, Липецкая область, Лев-Толстовский район, с. Знаменское	Лицо принадлежит к той группе лиц, к которой принадлежит акционерное общество
59.	Открытое акционерное общество «Агрофирма «Знаменская»	Российская Федерация, 399892, Липецкая область, Лев-Толстовский район, с. Знаменское	Лицо принадлежит к той группе лиц, к которой принадлежит акционерное общество
60.	Открытое акционерное общество «Агрофирма «Свищевская»	Россия, 399892, Липецкая область, Лев-Толстовский район, село Знаменское	Лицо принадлежит к той группе лиц, к которой принадлежит акционерное общество
61.	Общество с ограниченной ответственностью Торговый дом «Симбирский»	Российская Федерация, г. Ульяновск	Лицо принадлежит к той группе лиц, к которой принадлежит акционерное общество
62.	Общество с ограниченной ответственностью «ПЕНЗА-АГРО»	город Пенза	Лицо принадлежит к той группе лиц, к которой принадлежит акционерное общество
63.	Общество с ограниченной ответственностью «Сергиевск-Молоко»	Российская Федерация, 446540, Самарская область, Сергиевский район, село Сергиевск, улица Николая Краснова, дом 40, комната № 3	Лицо принадлежит к той группе лиц, к которой принадлежит акционерное общество
64.	Общество с ограниченной ответственностью «Национальная аграрная земельная компания»	г. Москва	Лицо принадлежит к той группе лиц, к которой принадлежит акционерное общество
65.	Акционерное общество «Загаринское»	Российская Федерация, Ульяновская область, Барышский район, село Загарино	Лицо принадлежит к той группе лиц, к которой принадлежит акционерное общество
66.	Акционерное общество «Родина»	Тамбовская область, район Гавриловский, с. Глуховка	Лицо принадлежит к той группе лиц, к которой принадлежит акционерное общество
67.	Открытое акционерное общество «Агрофирма «Медненская»	Российская Федерация, 393443, Тамбовская область, Сампурский район, село Медное, ул. Центральная, д. 35	Лицо принадлежит к той группе лиц, к которой принадлежит акционерное общество
68.	Открытое акционерное общество «Ломовское»	Российская Федерация, 393344, Тамбовская область, Инжавинский район, село Ломовка, ул. Центральная, д. 46	Лицо принадлежит к той группе лиц, к которой принадлежит акционерное общество
69.	Открытое акционерное общество «Агрофирма «Тульская»	Российская Федерация, Липецкая область, Лев Толстовский район, село Кузовлево	Лицо принадлежит к той группе лиц, к которой принадлежит акционерное общество
70.	Открытое акционерное общество «Агрофирма «Огаревская»	Российская Федерация, 399892, Липецкая область, Лев - Толстовский район, село Знаменское	Лицо принадлежит к той группе лиц, к которой принадлежит акционерное общество
71.	Общество с ограниченной ответственностью «ЧЕРКИЗОВО - РАСТЕНИЕВОДСТВО»	Российская Федерация, Воронежская область, Нижнедевицкий район, село Нижнедевицк	Лицо принадлежит к той группе лиц, к которой принадлежит акционерное общество
72.	НАФКО ЛИМИТЕД (NAFCO Ltd.)	Фемистокли Дерви, 5 ЭЛЕНИОН БИЛДИНГ, 2-ой этаж 1066, Никосия, Кипр (Themistokli Dervi, 5 ELENION BUILDING, 2nd floor P.C. 1066, Nicosia, Cyprus)	Лицо принадлежит к той группе лиц, к которой принадлежит акционерное общество

№ п/п	Полное фирменное наименование (наименование для некоммерческой организации) или фамилия, имя, отчество (если имеется) аффилированного лица	Место нахождения юридического лица или место жительства физического лица (указывается только с согласия физического лица)	Основание (основания), в силу которого (которых) лицо признается аффилированным
73.	Общество с ограниченной ответственностью «Ботово»	Российская Федерация, 162693, Вологодская область, Череповецкий район, деревня Ботово, улица Школьная, д. 25	Лицо принадлежит к той группе лиц, к которой принадлежит акционерное общество
74.	Общество с ограниченной ответственностью «РУССКО»	Российская Федерация, Московская область, Одинцовский район, деревня Шараповка	Общество имеет право распоряжаться более чем 20 процентами общего количества голосов, приходящихся на акции (вклады, доли), составляющие уставный (складочный) капитал данного лица Лицо принадлежит к той группе лиц, к которой принадлежит акционерное общество
75.	Открытое акционерное общество «Пензенский комбинат хлебопродуктов»	Российская Федерация, 440032, г. Пенза, Железнодорожный район, проезд Сибирский, д. 11	Лицо принадлежит к той группе лиц, к которой принадлежит акционерное общество
76.	Акционерное общество «Колос»	Тамбовская область, район Гавриловский, с. Глуховка	Лицо принадлежит к той группе лиц, к которой принадлежит акционерное общество
77.	Общество с ограниченной ответственностью «Авангард Плюс»	143022, Московская область, Одинцовский район, деревня Шараповка, владение 1, строение 1	Лицо принадлежит к той группе лиц, к которой принадлежит акционерное общество
78.	Открытое акционерное общество «Восход»	Российская Федерация, 393160, Тамбовская область, Гавриловский район, село 2-я Гавриловка, ул. Советская	Лицо принадлежит к той группе лиц, к которой принадлежит акционерное общество
79.	Открытое акционерное общество «Прогресс»	Российская Федерация, 393160, Тамбовская область, Гавриловский район, село 2-я Гавриловка, ул. Советская	Лицо принадлежит к той группе лиц, к которой принадлежит акционерное общество
80.	PYKE INVESTMENTS LIMITED (ПАЙК ИНВЕСТМЕНТС ЛИМИТЕД)	Themistocli Dervi, 5, ELENION BUILDING, 2nd floor, 1066, Nicosia, Сургус (Кипр, Никосия, индекс 1066, ЭЛЕНИОН БИЛДИНГ, 2-ой этаж, Фемистокли Дерви, 5)	Общество имеет право распоряжаться более чем 20 процентами общего количества голосов, приходящихся на акции (вклады, доли), составляющие уставный (складочный) капитал данного лица Лицо принадлежит к той группе лиц, к которой принадлежит акционерное общество
81.	Общество с ограниченной ответственностью «Аграрная компания»	Кировская область, Санчурский район, поселок городского типа Санчурск	Лицо принадлежит к той группе лиц, к которой принадлежит акционерное общество
82.	Общество с ограниченной ответственностью «Агроном»	Российская Федерация, 107143, г. Москва, ул. Пермская, владение 5	Лицо принадлежит к той группе лиц, к которой принадлежит акционерное общество
83.	Общество с ограниченной ответственностью «Управляющая компания Птицеводство Группы Черкизово»	Российская Федерация, 107 143, г. Москва, ул. Пермская, дом 5, стр. 1	Общество имеет право распоряжаться более чем 20 процентами общего количества голосов, приходящихся на акции (вклады, доли), составляющие уставный (складочный) капитал данного лица Лицо принадлежит к той группе лиц, к которой принадлежит акционерное общество



№ п/п	Полное фирменное наименование (наименование для некоммерческой организации) или фамилия, имя, отчество (если имеется) аффилированного лица	Место нахождения юридического лица или место жительства физического лица (указывается только с согласия физического лица)	Основание (основания), в силу которого (которых) лицо признается аффилированным
84.	Общество с ограниченной ответственностью «Фортуна»	Российская Федерация, 143000, Московская область, г. Одинцово, ул. Маршала Жукова, д. 9	Лицо принадлежит к той группе лиц, к которой принадлежит акционерное общество
85.	Общество с ограниченной ответственностью Компания «Рекордз»	Российская Федерация, 143000, Московская область, г. Одинцово, ул. Маршала Жукова, д. 9	Лицо принадлежит к той группе лиц, к которой принадлежит акционерное общество
86.	Открытое акционерное общество «Живайкинское»	Российская Федерация, 433738, Ульяновская область, Барышский район, село Загарино, ул. Парковая, д. 14	Лицо принадлежит к той группе лиц, к которой принадлежит акционерное общество
87.	Открытое акционерное общество «Холстовское»	Российская Федерация, 433980, Ульяновская область, Павловский район, село Октябрьское, ул. Центральная, д. 7	Лицо принадлежит к той группе лиц, к которой принадлежит акционерное общество
88.	Открытое акционерное общество «Лагода»	Российская Федерация, 446552, Самарская область, Сергиевский район, поселок городского типа Суходол, административное здание ОАО «Серноводский элеватор»	Лицо принадлежит к той группе лиц, к которой принадлежит акционерное общество
89.	Общество с ограниченной ответственностью «Михайловский Пропетиз»	Российская Федерация, 107143, г. Москва, ул. Пермская, владение 5, строение 1	Лицо принадлежит к той группе лиц, к которой принадлежит акционерное общество
90.	Общество с ограниченной ответственностью «Управляющая компания «Михайловский»	Российская Федерация, 107143, г. Москва, ул. Пермская, владение 5	Лицо принадлежит к той группе лиц, к которой принадлежит акционерное общество
91.	Открытое акционерное общество «Бекшанское»	Российская Федерация, 433980, Ульяновская область, Павловский район, село Октябрьское, ул. Центральная, д. 7	Лицо принадлежит к той группе лиц, к которой принадлежит акционерное общество
92.	Открытое акционерное общество «Павловское»	Российская Федерация, 433980, Ульяновская область, Павловский район, село Октябрьское, ул. Центральная, д. 7	Лицо принадлежит к той группе лиц, к которой принадлежит акционерное общество
93.	Открытое акционерное общество «Серноводское»	Российская Федерация, 446552, Самарская область, Сергиевский район, поселок городского типа Суходол, административное здание ОАО «Серноводский элеватор»	Лицо принадлежит к той группе лиц, к которой принадлежит акционерное общество
94.	Открытое акционерное общество «Евлейское»	Российская Федерация, 433980, Ульяновская область, Павловский район, село Октябрьское, ул. Центральная, д. 7	Лицо принадлежит к той группе лиц, к которой принадлежит акционерное общество
95.	Общество с ограниченной ответственностью «Управляющая компания Свиноводство Группы Черкизово»	Российская Федерация, 107143, г. Москва, ул. Пермская, владение 5	Акционерное общество имеет право распоряжаться более чем 20 процентами общего количества голосов, приходящихся на акции (вклады, доли), составляющие уставный (складочный) капитал данного лица Лицо принадлежит к той группе лиц, к которой принадлежит акционерное общество
96.	Открытое акционерное общество «Алексеевское»	Российская Федерация, 433980, Ульяновская область, Павловский район, село Октябрьское, ул. Центральная, д. 7	Лицо принадлежит к той группе лиц, к которой принадлежит акционерное общество

№ п/п	Полное фирменное наименование (наименование для некоммерческой организации) или фамилия, имя, отчество (если имеется) аффилированного лица	Место нахождения юридического лица или место жительства физического лица (указывается только с согласия физического лица)	Основание (основания), в силу которого (которых) лицо признается аффилированным
97.	Общество с ограниченной ответственностью производственно-коммерческое объединение «Отечественный продукт»	Российская Федерация, 238400, Калининградская область, г. Правдинск, Дружбинское шоссе, д. 4	Лицо принадлежит к той группе лиц, к которой принадлежит акционерное общество
98.	Общество с ограниченной ответственностью «Аграрная Группа»	Российская Федерация, 442240, Пензенская область, г. Каменка, ул. Луговая, дом 114	Лицо принадлежит к той группе лиц, к которой принадлежит акционерное общество
99.	Открытое акционерное общество «Залесное»	Российская Федерация, 433980, Ульяновская область, Павловский район, село Октябрьское, ул. Центральная, д. 7	Лицо принадлежит к той группе лиц, к которой принадлежит акционерное общество
100.	Закрытое акционерное общество «Моссельпром»	Российская Федерация, 140162, Московская область, Раменский район, село Константиново, владение 1	Общество имеет право распоряжаться более чем 20 процентами общего количества голосов, приходящихся на акции (вклады, доли), составляющие уставный (складочный) капитал данного лица Лицо принадлежит к той группе лиц, к которой принадлежит акционерное общество
101.	Общество с ограниченной ответственностью «Курксельпром»	Российская Федерация, 305527, Курская область, Курский район, Ворошневы сельсовет, деревня Ворошнево	Лицо принадлежит к той группе лиц, к которой принадлежит акционерное общество
102.	Открытое акционерное общество «Ожерельевский комбикормовый завод»	Российская Федерация, 142927, Московская область, город Кашира, п/о Центролит	Лицо принадлежит к той группе лиц, к которой принадлежит акционерное общество
103.	Открытое акционерное общество «Курская птицефабрика»	Российская Федерация, 305527, Курская область, Курский район, Ворошневы сельсовет, деревня Ворошнево	Лицо принадлежит к той группе лиц, к которой принадлежит акционерное общество
104.	Общество с ограниченной ответственностью «Торговый дом «Курская птицефабрика»	Российская Федерация, 305527, Курская область, Курский район, Ворошневы сельсовет, деревня Ворошнево	Лицо принадлежит к той группе лиц, к которой принадлежит акционерное общество
105.	Акционерное общество «Хотынецкое хлебоприемное предприятие»	Российская Федерация, Орловская область, Хотынецкий район, поселок городского типа Хотынец	Лицо принадлежит к той группе лиц, к которой принадлежит акционерное общество
106.	Общество с ограниченной ответственностью «Торгово-производственная компания «Черкизово»	Российская Федерация, 107143, г. Москва, ул. Пермская, владение 5	Лицо принадлежит к той группе лиц, к которой принадлежит акционерное общество
107.	Общество с ограниченной ответственностью «Тамбовская индейка»	Российская Федерация, 392000, область Тамбовская, город Тамбов, улица Студенческая, дом 16А, корпус 1, помещение 16	Общество имеет право распоряжаться более чем 20 процентами общего количества голосов, приходящихся на акции (вклады, доли), составляющие уставный (складочный) капитал данного лица
108.	Общество с ограниченной ответственностью «Глебовская база отдыха»	Российская Федерация, 143517, Московская область, Истринский район, поселок Глебовский, ул. Советская, д. 5	Лицо принадлежит к той группе лиц, к которой принадлежит акционерное общество
109.	Общество с ограниченной ответственностью «Просторы»	Российская Федерация, 143022, Московская область, Одинцовский район, деревня Шарাপовка, владение 1, строение 1	Лицо принадлежит к той группе лиц, к которой принадлежит акционерное общество

№ п/п	Полное фирменное наименование (наименование для некоммерческой организации) или фамилия, имя, отчество (если имеется) аффилированного лица	Место нахождения юридического лица или место жительства физического лица (указывается только с согласия физического лица)	Основание (основания), в силу которого (которых) лицо признается аффилированным
110.	Общество с ограниченной ответственностью «КОРЭС»	125040, г. Москва, ул. Нижняя, 14, 1	Лицо принадлежит к той группе лиц, к которой принадлежит акционерное общество
111.	Закрытое акционерное общество «Мясокомбинат Данковский»	399850, Российская Федерация, Липецкая область, г. Данков, ул. Зайцева, д. 10	Лицо принадлежит к той группе лиц, к которой принадлежит акционерное общество
112.	Общество с ограниченной ответственностью «Успенское»	Российская Федерация, 442367, Мокшанский район, село Успенское	Лицо принадлежит к той группе лиц, к которой принадлежит акционерное общество
113.	Общество с ограниченной ответственностью «Земельная компания ЧЕРКИЗОВО»	Российская Федерация, 107143, г. Москва, ул. Пермская, д.5, строен. 1	Лицо принадлежит к той группе лиц, к которой принадлежит акционерное общество
114.	Закрытое акционерное общество «Лиски - Бройлер»	Российская Федерация, Воронежская обл., г. Лиски, ул. Фестивальная, 4	Лицо принадлежит к той группе лиц, к которой принадлежит акционерное общество
115.	Общество с ограниченной ответственностью «Лискинская инвестиционно-строительная компания «Бройлер»	Российская Федерация, 397903, Воронежская обл., г. Лиски, ул. Фестивальная, д. 4	Лицо принадлежит к той группе лиц, к которой принадлежит акционерное общество
116.	Общество с ограниченной ответственностью «ЧЕРКИЗОВО - Объединенный Центр Обслуживания»	Российская Федерация, 115372, г. Москва, ул. Бирюлевская, д.38, стр. 4	Лицо принадлежит к той группе лиц, к которой принадлежит акционерное общество
117.	Открытое акционерное общество «НАЗКО-Пенза»	Российская Федерация, 442730, Пензенская обл., р.п. Лунино, ул. Заводская, д.36	Лицо принадлежит к той группе лиц, к которой принадлежит акционерное общество
118.	Акционерное общество «Агрофирма»	Воронежская область, Нижнедевицкий район, село Нижнедевицк	Лицо принадлежит к той группе лиц, к которой принадлежит акционерное общество
119.	Общество с ограниченной ответственностью «ЧЕРКИЗОВО-СВИНОВОДСТВО»	Российская Федерация, Липецкая область, Лев-Толстовский район, поселок Лев Толстой	Лицо принадлежит к той группе лиц, к которой принадлежит акционерное общество
120.	Общество с ограниченной ответственностью Научно-испытательный центр «ЧЕРКИЗОВО»	Российская Федерация, город Москва	Лицо принадлежит к той группе лиц, к которой принадлежит акционерное общество
121.	Общество с ограниченной ответственностью «АгроЭнергоСбыт»	Российская Федерация, город Москва	Лицо принадлежит к той группе лиц, к которой принадлежит акционерное общество
122.	Общество с ограниченной ответственностью «Липецкмясопром»	Российская Федерация, 399883, Липецкая область, Лев - Толстовский район, село Кузовлево	Лицо принадлежит к той группе лиц, к которой принадлежит акционерное общество
123.	Открытое акционерное общество «Нива»	Российская Федерация, 433738, Ульяновская область, Барышский район, село Загарино, улица Парковая, дом № 14	Лицо принадлежит к той группе лиц, к которой принадлежит акционерное общество
124.	Открытое акционерное общество «Колос»	Российская Федерация, 433980, Ульяновская область, Павловский район, село Октябрьское, ул. Центральная, д. 7	Лицо принадлежит к той группе лиц, к которой принадлежит акционерное общество
125.	Общество с ограниченной ответственностью Управляющая компания «Молочный холдинг»	Российская Федерация, 143022, Московская область, Одинцовский район, д. Шарাপовка, владение 1, строение 1	Лицо принадлежит к той группе лиц, к которой принадлежит акционерное общество
126.	Общество с ограниченной ответственностью «Тамбов-молоко»	Российская Федерация, 392002, Тамбовская область, г. Тамбов, ул. Сергеева-Ценского, дом 34	Лицо принадлежит к той группе лиц, к которой принадлежит акционерное общество

**Пояснения к бухгалтерской отчетности ПАО «Группа Черкизово» за 2016 год**

№ п/п	Полное фирменное наименование (наименование для некоммерческой организации) или фамилия, имя, отчество (если имеется) аффилированного лица	Место нахождения юридического лица или место жительства физического лица (указывается только с согласия физического лица)	Основание (основания), в силу которого (которых) лицо признается аффилированным
127.	Общество с ограниченной ответственностью «Пензамолоко»	Российская Федерация, 442211, Пензенская область, Каменский район, село Батрак, улица Советская, дом 20	Лицо принадлежит к той группе лиц, к которой принадлежит акционерное общество
128.	Общество с ограниченной ответственностью «Липецкое молоко»	Российская Федерация, 398002, Липецкая область, г. Липецк, ул. Балмочных, д. 15, комната 306	Лицо принадлежит к той группе лиц, к которой принадлежит акционерное общество
129.	Общество с ограниченной ответственностью «Вологда-молоко»	Россия, Вологодская область, Череповецкий район, д. Ботово, ул.Ленина, д. 22	Лицо принадлежит к той группе лиц, к которой принадлежит акционерное общество
130.	Общество с ограниченной ответственностью «Бертек»	Российская Федерация, 442247, Пензенская область, Каменский район, г. Каменка, улица Красноармейская, дом 39	Лицо принадлежит к той группе лиц, к которой принадлежит акционерное общество
131.	Общество с ограниченной ответственностью «МГ ГРУПП»	121309, город Москва, улица Филевская Б., 16,1,8	Лицо принадлежит к той группе лиц, к которой принадлежит акционерное общество

Представитель ООО «Черкизово-ОЦО» по доверенности

№501/0117/ОЦО от 01.01.2017 г.

Е.Ю. Серова

28 февраля 2017 года

Прошнуровано, пронумеровано и  
скреплено печатью 51 страниц

Директор  
ЗАО «Делойт и Туш Сервис»

