

Бухгалтерский баланс
на 31 декабря 20 22 г.

Организация Публичное акционерное общество "Группа Черкизово" Форма по ОКУД _____
 Дата (число, месяц, год) _____ по ОКПО _____
 Идентификационный номер налогоплательщика _____ ИНН _____
 Вид экономической деятельности Консультирование по вопросам коммерческой деятельности и управления по ОКВЭД 2 _____
 Организационно-правовая форма/форма собственности Публичное акционерное общество / Частная собственность по ОКОПФ/ОКФС _____
 Единица измерения: тыс. руб. по ОКЕИ _____

Коды		
0710001		
31	12	2022
76462766		
7718560636		
70.22		
12247		16
384		

Местонахождение (адрес) 142931, Московская область, г.о. Кашира, деревня Топканово, ул. Черкизовская (Мясопереработка тер.), д.1, стр. 1, каб. 206

Бухгалтерская отчетность подлежит обязательному аудиту ДА НЕТ
 Наименование аудиторской организации АО ДРТ

Идентификационный номер налогоплательщика аудиторской организации ИНН 7703097990
 Основной государственный регистрационный номер аудиторской организации ОГРН 1027700425444

Пояснения	Наименование показателя	Код	31 декабря 20 <u>22</u> г.	На 31 декабря 20 <u>21</u> г.	На 31 декабря 20 <u>20</u> г.
	АКТИВ				
	I. ВНЕОБОРОТНЫЕ АКТИВЫ				
4.2	Нематериальные активы	1110	12 155	10 995	13 032
4.1	Основные средства	1150	1 833 179	230 285	212 764
	в том числе				
	Право пользования активами	1150.1	1 431 033	-	-
	Доходные вложения в материальные ценности	1160	-	-	-
4.3	Финансовые вложения	1170	23 820 063	31 677 139	24 266 639
	Отложенные налоговые активы	1180	252 873	227 670	222 119
4.4	Прочие внеоборотные активы	1190	2 263 288	6 650 407	1 597 439
	Итого по разделу I	1100	28 181 558	38 796 496	26 311 993
	II. ОБОРОТНЫЕ АКТИВЫ				
	Запасы	1210	-	-	-
	Налог на добавленную стоимость по приобретенным ценностям	1220	11 762	3 965	12 326
4.5	Дебиторская задолженность	1230	11 185 479	8 303 658	12 126 595
	Финансовые вложения (за исключением денежных эквивалентов)	1240	17 846 376	2 466 600	-
4.6	Денежные средства и денежные эквиваленты	1250	11 514 929	23 186	17 043
4.7	Прочие оборотные активы	1260	350 342	369 650	312 195
	Итого по разделу II	1200	40 908 888	11 167 059	12 468 159
	БАЛАНС	1600	69 090 446	49 963 555	38 780 152
	ПАССИВ				
	III. КАПИТАЛ И РЕЗЕРВЫ				
4.8	Уставный капитал (складочный капитал, уставный фонд, вклады товарищей)	1310	422	410	410
	Добавочный капитал (без переоценки)	1350	8 907 333	8 907 333	5 308 820
	Резервный капитал	1360	22	22	22
	Нераспределенная прибыль (непокрытый убыток)	1370	14 655 585	17 646 408	9 910 980
	Итого по разделу III	1300	23 563 362	26 554 173	15 220 232
	IV. ДОЛГОСРОЧНЫЕ ОБЯЗАТЕЛЬСТВА				
4.9	Заемные средства	1410	32 300 000	22 300 000	22 300 000
	Отложенные налоговые обязательства	1420	6 994	40 907	35 733
	Прочие обязательства	1450	1 201 208	-	-
	Итого по разделу IV	1400	33 508 202	22 340 907	22 335 733
	V. КРАТКОСРОЧНЫЕ ОБЯЗАТЕЛЬСТВА				
4.10	Заемные средства	1510	10 328 529	97 835	93 971
4.11	Кредиторская задолженность	1520	905 412	318 794	620 382
4.12	Оценочные обязательства	1540	784 941	651 846	509 834
	Итого по разделу V	1500	12 018 882	1 068 475	1 224 187
	БАЛАНС	1700	69 090 446	49 963 555	38 780 152

Представитель по доверенности _____ Е.В. Федотова
 № ОЦОп/22/0189 (подпись) _____ (расшифровка подписи)
 от 28.10.2022

" 31 " января 20 23 г.

**Отчет о финансовых результатах
за январь - декабрь 20 22 г.**


Форма по ОКУД
Дата (число, месяц, год)

Коды		
0710002		
31	12	2022
76462766		
7718560636		
70.22		
12247	16	
384		

Организация Публичное акционерное общество "Группа Черкизово" по ОКПО
Идентификационный номер налогоплательщика _____ ИНН
Вид экономической деятельности Консультирование по вопросам коммерческой деятельности и управления по ОКВЭД 2
Организационно-правовая форма/форма собственности Публичное акционерное общество / Частная собственность по ОКОПФ/ОКФС
Единица измерения: тыс. руб. по ОКЕИ

Пояснения	Наименование показателя	Код	За январь - декабрь 20 22 г.	За январь - декабрь 20 21 г.
5.1	Выручка	2110	8 408 696	21 437 269
5.1	Себестоимость продаж	2120	(2 604 825)	(2 227 017)
	Валовая прибыль (убыток)	2100	5 803 871	19 210 252
	Коммерческие расходы	2210	-	-
5.1	Управленческие расходы	2220	(2 254 868)	(2 196 156)
	Прибыль (убыток) от продаж	2200	3 549 003	17 014 096
	Доходы от участия в других организациях	2310	-	-
	Проценты к получению	2320	1 948 384	1 522 047
	Проценты к уплате	2330	(1 916 384)	(1 532 562)
5.2	Прочие доходы	2340	276 643	145 046
5.2	Прочие расходы	2350	(482 882)	(253 778)
	Прибыль (убыток) до налогообложения	2300	3 374 764	16 894 849
	Налог на прибыль	2410	58 615	(11 969)
	в т.ч.			
6	текущий налог на прибыль	2411	(501)	(12 346)
6	отложенный налог на прибыль	2412	59 116	377
	Прочее	2460	(173 230)	(147 073)
	Чистая прибыль (убыток)	2400	3 260 150	16 735 807
	Совокупный финансовый результат периода	2500	3 260 150	16 735 807
	Справочно			
	Базовая прибыль (убыток) на акцию	2900	0.077	0.408
	Разводненная прибыль (убыток) на акцию	2910	0.077	0.408

Представитель
по доверенности
№ ОЦОп/22/0189
от 28.10.2022



(подпись)

Е.В. Федотова
(расшифровка подписи)

" 31 " января 20 23 г.

**Отчет об изменениях капитала
за 20 22 г.**

Организация <u>Публичное акционерное общество "Группа Черкизово"</u>	Форма по ОКУД	Коды	
Идентификационный номер налогоплательщика	Дата (число, месяц, год)	0710004	
Вид экономической деятельности	по ОКПО	31	12 2022
Консультирование по вопросам коммерческой деятельности и управления	ИНН	76462766	
Организационно-правовая форма/форма собственности	по ОКВЭД 2	7718560636	
<u>Публичное акционерное общество / Частная собственность</u>	по ОКФС/ОКФС	70.22	
Единица измерения: тыс. руб.	по ОКЕИ	12247	16
		384	


1. Движение капитала

Наименование показателя	Код	Уставный капитал	Собственные акции, выкупленные у акционеров	Добавочный капитал	Резервный капитал	Нераспределенная прибыль	Итого
Величина капитала на 31 декабря 2020 г.	3100	410	-	5 308 820	22	9 910 980	15 220 232
<u>За 2021 г.</u>							
Увеличение капитала – всего:	3210	-	-	3 598 513	-	16 735 807	20 334 320
в том числе:							
чистая прибыль	3211	-	-	-	-	16 735 807	16 735 807
дополнительный выпуск акций	3314	-	-	3 598 513	-	-	3 598 513
Уменьшение капитала – всего:	3320	-	-	-	-	(9 000 379)	(9 000 379)
дивиденды	3227	-	-	-	-	(9 000 379)	(9 000 379)
Величина капитала на 31 декабря 2021 г.	3200	410	-	8 907 333	22	17 646 408	26 554 173
<u>За 2022 г.</u>							
Увеличение капитала – всего:	3310	12	-	-	-	3 260 150	3 260 162
в том числе:							
чистая прибыль	3311	-	-	-	-	3 260 150	3 260 150
дополнительный выпуск акций	3314	12	-	-	-	-	12
Уменьшение капитала – всего:	3320	-	-	-	-	(6 250 973)	(6 250 973)
в том числе:							
дивиденды	3327	-	-	-	-	(6 250 973)	(6 250 973)
Величина капитала на 31 декабря 2022 г.	3300	422	-	8 907 333	22	14 655 585	23 563 362

2. Чистые активы

Наименование показателя	Код	На 31 декабря 20 22 г.	На 31 декабря 20 21 г.	На 31 декабря 20 20 г.
Чистые активы	3600	23 563 362	26 554 173	15 220 232

Представитель
ООО "Черкизово ОЦО"
по доверенности
№ ОЦОп/22/0189
от 28.10.2022



Е.В. Федотова
(расшифровка подписи)


" 31 " января 20 23 г.

Отчет о движении денежных средств
за _____ год 20 22

Организация	Публичное акционерное общество "Группа Черкизово"	Форма по ОКУД	0710005		
Идентификационный номер налогоплательщика		Дата (число, месяц, год)	31	12	2022
Вид экономической деятельности	Консультирование по вопросам коммерческой деятельности и управления	по ОКПО	76462766		
Организационно-правовая форма/форма собственности	Публичное акционерное общество / Частная собственность	ИНН	7718560636		
Единица измерения: тыс. руб.		ОКВЭД 2	70.22		
		по ОКOPФ/OKPC	12247	16	
		по ОКЕИ	384		

Наименование показателя	Код	За _____ год 20 22	За _____ год 20 21
Денежные потоки от текущих операций			
Поступления – всего	4110	6 842 585	21 599 737
в том числе:			
от продажи продукции, товаров, работ и услуг	4111	2 667 322	4 336 390
арендных платежей, лицензионных платежей, роялти, комиссионных и иных аналогичных платежей	4112	128 079	131 565
Поступления субсидий	4114	-	1 024
прочие поступления	4119	4 047 184	17 130 758
Платежи – всего	4120	(6 766 748)	(6 594 087)
в том числе:			
поставщикам (подрядчикам) за сырье, материалы, работы, услуги	4121	(1 471 214)	(1 658 447)
в связи с оплатой труда работников	4122	(3 181 080)	(3 020 536)
процентов по долговым обязательствам	4123	(1 520 632)	(1 527 860)
вложения в имущество других юридических лиц	4126	-	(210 000)
прочие платежи	4129	(593 822)	(177 244)
Сальдо денежных потоков от текущих операций	4100	75 837	15 005 650
Денежные потоки от инвестиционных операций			
Поступления – всего	4210	13 832 826	5 382 532
в том числе:			
от продажи внеоборотных активов (кроме финансовых вложений)	4211	13 531	6 431
от продажи акций других организаций (долей участия)	4212	-	-
от возврата предоставленных займов, от продажи долговых ценных бумаг (прав требования денежных средств к другим лицам)	4213	11 212 300	5 376 019
дивидендов, процентов по долговым финансовым вложениям и аналогичных поступлений от долевого участия в других организациях	4214	2 606 995	82
прочие поступления	4219	-	-
Платежи – всего	4220	(15 708 932)	(14 979 307)
в том числе:			
в связи с приобретением, созданием, модернизацией, реконструкцией и подготовкой к использованию внеоборотных активов	4221	(110 732)	(53 007)
в связи с приобретением акций других организаций (долей участия)	4222	-	-
в связи с приобретением долговых ценных бумаг (прав требования денежных средств к другим лицам), предоставление займов другим лицам	4223	(15 598 200)	(14 926 300)
Сальдо денежных потоков от инвестиционных операций	4200	(1 876 106)	(9 596 775)
Денежные потоки от финансовых операций			
Поступления – всего	4310	19 997 500	7 098 583
в том числе:			
получение кредитов и займов	4311	-	3 500 000
от выпуска акций, увеличения долей участия	4313	-	3 598 583
от выпуска облигаций, векселей и других долговых ценных бумаг и др.	4314	19 997 500	-
Платежи – всего	4320	(6 705 989)	(12 501 321)
в том числе:			
на уплату дивидендов и иных платежей по распределению прибыли в пользу собственников (участников)	4322	(6 250 991)	(9 000 340)
в связи с погашением (выкупом) векселей и других долговых ценных бумаг, возврат кредитов и займов	4323	-	(3 500 981)
погашение арендных обязательств	4329	(454 998)	-
Сальдо денежных потоков от финансовых операций	4300	13 291 511	(5 402 738)
Сальдо денежных потоков за отчетный период	4400	11 491 242	6 137
Остаток денежных средств и денежных эквивалентов на начало отчетного периода	4450	23 186	17 043
Остаток денежных средств и денежных эквивалентов на конец отчетного периода	4500	11 514 929	23 186
Величина влияния изменений курса иностранной валюты по отношению к рублю	4490	501	6

Представитель
по доверенности
№ ОЦОп/22/0189
от 28.10.2022


(подпись) Е.В. Федотова
(расшифровка подписи)

" 31 " января 20 23 г.