

Приложение № 1
к Приказу Министерства финансов
Российской Федерации
от 02.07.2010 № 66н
(в ред. Приказа Минфина РФ
от 05.10.2011 № 124н)

бухгалтерского баланса и отчета о прибылях и убытках

Бухгалтерский баланс
на 31 декабря 20 12 г.

Организация ОАО Авиакомпания Сибирь по ОКПО
Идентификационный номер налогоплательщика _____ ИНН
Вид экономической деятельности авиаперевозки по ОКВЭД
Организационно-правовая форма/форма собственности _____ по ОКОПФ/ОКФС
Единица измерения: тыс. руб. (млн. руб.) по ОКЕИ
Местонахождение (адрес) 633104, г Обь НСО

Дата (число, месяц, год)
Форма по ОКУД
по ОКПО
ИНН
по ОКВЭД
по ОКОПФ/ОКФС
по ОКЕИ

Коды		
0710001		
13	02	2013
18014126		
5448100656		
62.10.1		
384 (385)		

Пояснение ¹	Наименование показателя ²	Код	На <u>31 декаб</u> <u>20 12</u> г. ³	На 31 декабря <u>20 11</u> г. ⁴	На 31 декабря <u>20 10</u> г. ⁵
	АКТИВ				
	I. ВНЕОБОРОТНЫЕ АКТИВЫ				
	Нематериальные активы	1110	366	38854	40212
	Результаты исследований и разработок	1120			
	Нематериальные поисковые активы	1130			
	Материальные поисковые активы	1140			
	Основные средства	1150	1311266	1820585	1916711
	Доходные вложения в материальные ценности	1160			
	Финансовые вложения	1170	201014	262489	277829
	Отложенные налоговые активы	1180			
	Прочие внеоборотные активы	1190	204151	244232	237290
	Итого по разделу I	1100	1716797	2366160	2472042
	II. ОБОРОТНЫЕ АКТИВЫ				
	Запасы	1210	1175137	1224650	1137442
	Налог на добавленную стоимость по приобретенным ценностям	1220	6534	6500	6478
	Дебиторская задолженность	1230	13717300	12166725	11781310
	Финансовые вложения (за исключением денежных эквивалентов)	1240	95000	100000	19600
	Денежные средства и денежные эквиваленты	1250	3385368	2856378	903776
	Прочие оборотные активы	1260	91231	111062	269703
	Итого по разделу II	1200	18470570	16265315	14118309
	БАЛАНС	1600	20187367	18631475	16590351

Форма 0710001 с. 2

Пояснения ¹	Наименование показателя ²	Код	На 31 декаб 20 12 г. ³	На 31 декабря 20 11 г. ⁴	На 31 декабря 20 10 г. ⁵
	ПАССИВ				
	III. КАПИТАЛ И РЕЗЕРВЫ⁶				
	Уставный капитал (складочный капитал, уставный фонд, вклады товарищей)	1310	102	102	102
	Собственные акции, выкупленные у акционеров	1320	() ⁷	(0)	(352707)
	Переоценка внеоборотных активов	1340	685196	1986936	2323578
	Добавочный капитал (без переоценки)	1350			
	Резервный капитал	1360			
	Нераспределенная прибыль (непокрытый убыток)	1370	1399193	(438679)	(1498600)
	Итого по разделу III	1300	2084491	1548359	472373
	IV. ДОЛГОСРОЧНЫЕ ОБЯЗАТЕЛЬСТВА				
	Заемные средства	1410	8337135	10359171	10322908
	Отложенные налоговые обязательства	1420			
	Оценочные обязательства	1430			
	Прочие обязательства	1450			
	Итого по разделу IV	1400	8337135	10359171	10322908
	V. КРАТКОСРОЧНЫЕ ОБЯЗАТЕЛЬСТВА				
	Заемные средства	1510		325147	535923
	Кредиторская задолженность	1520	3805641	3008377	2790266
	Доходы будущих периодов	1530		0	0
	Оценочные обязательства	1540	0	0	0
	Прочие обязательства	1550	5980100	3390421	2468881
	Итого по разделу V	1500	9785741	6723945	5795070
	БАЛАНС	1700	20187367	18631475	16590351

Руководитель




(подпись)

Объедков В.Н.

(расшифровка подписи)

Главный бухгалтер



(подпись)

Капитанова С.Ю.

(расшифровка подписи)

" 13 " февраля 20 13 г.

Примечания

1. Указывается номер соответствующего пояснения к бухгалтерскому балансу и отчету о прибылях и убытках.
2. В соответствии с Положением по бухгалтерскому учету "Бухгалтерская отчетность организации" ПБУ 4/99, утвержденным Приказом Министерства финансов Российской Федерации от 6 июля 1999 г. № 43н (по заключению Министерства юстиции Российской Федерации № 6417-ПК от 8 августа 1999 г. указанным Приказ в государственной регистрации не нуждается), показатели об отдельных активах, обязательствах могут приводиться общей суммой с раскрытием в пояснениях к бухгалтерскому балансу, если каждый из этих показателей в отдельности несущественен для оценки заинтересованными пользователями финансового положения организации или финансовых результатов ее деятельности.
3. Указывается отчетная дата отчетного периода.
4. Указывается предыдущий год.
5. Указывается год, предшествующий предыдущему.
6. Некоммерческая организация именуется указанным раздел "Целевое финансирование". Вместо показателей "Уставный капитал (складочный капитал, уставный фонд, вклады товарищей)", "Собственные акции, выкупленные у акционеров", "Добавочный капитал", "Резервный капитал" и "Нераспределенная прибыль (непокрытый убыток)" некоммерческая организация включает показатели "Паевой фонд", "Целевой капитал", "Целевые средства", "Фонд недвижимого и особо ценного движимого имущества", "Резервный и иные целевые фонды" (в зависимости от формы некоммерческой организации и источников формирования имущества).
7. Здесь и в других формах отчетов вычитаемый или отрицательный показатель показывается в круглых скобках.

Отчет о финансовых результатах

за _____ год 20 12 г.

Организация ОАО Авиакомпания Сибирь
 Идентификационный номер налогоплательщика _____
 Вид экономической деятельности авиаперевозки
 Организационно-правовая форма/форма собственности _____
 Единица измерения: тыс. руб. (млн. руб.)


Форма по ОКУД _____
 Дата (число, месяц, год) _____
 по ОКПО _____
 ИНН _____
 по ОКВЭД _____
 по ОКОПФ/ОКФС _____
 по ОКЕИ _____


Коды		
0710002		
13	02	2013
18014126		
5448100656		
62.10.1		
384 (385)		

Пояснения ¹	Наименование показателя ²	Код	За _____ год	
			20 12 г. ³	20 11 г. ⁴
	Выручка ⁵	2110	55863776	45264052
	Себестоимость продаж	2120	(49984047)	(37962058)
	Валовая прибыль (убыток)	2100	5879729	7301994
	Коммерческие расходы	2210	(2667225)	(1823596)
	Управленческие расходы	2220	(2065724)	(2031989)
	Прибыль (убыток) от продаж	2200	1146780	3446409
	Доходы от участия в других организациях	2310		
	Проценты к получению	2320	89149	32770
	Проценты к уплате	2330	(997907)	(1274261)
	Прочие доходы	2340	4356888	2563241
	Прочие расходы	2350	(3918942)	(4034635)
	Прибыль (убыток) до налогообложения	2300	675968	733524
	Текущий налог на прибыль	2410	(129590)	()
	в т.ч. постоянные налоговые обязательства (активы)	2421		
	Изменение отложенных налоговых обязательств	2430		
	Изменение отложенных налоговых активов	2450		
	Прочее	2460		
	Чистая прибыль (убыток)	2400	546378	733524

Форма 0710002 с. 2

Пояснения ¹	Наименование показателя ²	Код	За год 20 12 г. ³	За год 20 11 г. ⁴
	СПРАВОЧНО			
	Результат от переоценки внеоборотных активов, не включаемый в чистую прибыль (убыток) периода	2510		
	Результат от прочих операций, не включаемый в чистую прибыль (убыток) периода	2520		
	Совокупный финансовый результат периода ⁶	2500	546378	733524
	Базовая прибыль (убыток) на акцию	2900		
	Разводненная прибыль (убыток) на акцию	2910		

Руководитель  Объедков В.Н.
(подпись) (расшифровка подписи)

Главный бухгалтер  Капитанова С.Ю.
(подпись) (расшифровка подписи)

" 13 " февраля 20 13 г.

Примечания

1. Указывается номер соответствующего пояснения к бухгалтерскому балансу и отчету о прибылях и убытках.
2. В соответствии с Положением по бухгалтерскому учету "Бухгалтерская отчетность организации" ПБУ 4/99, утвержденным Приказом Министерства финансов Российской Федерации от 6 июля 1999 г. № 43н (по заключению Министерства юстиции Российской Федерации № 6417-ПК от 6 августа 1999 г. указанный Приказ в государственной регистрации не нуждается), показатели об отдельных доходах и расходах могут приводиться в отчете о прибылях и убытках общей суммой с раскрытием в пояснениях к отчету о прибылях и убытках, если каждый из этих показателей в отдельности несущественен для оценки заинтересованными пользователями финансового положения организации или финансовых результатов ее деятельности.
3. Указывается отчетный период.
4. Указывается период предыдущего года, аналогичный отчетному периоду.
5. Выручка отражается за минусом налога на добавленную стоимость, акцизов.
6. Совокупный финансовый результат периода определяется как сумма строк "Чистая прибыль (убыток)", "Результат от переоценки внеоборотных активов, не включаемый в чистую прибыль (убыток) периода" и "Результат от прочих операций, не включаемый в чистую прибыль (убыток) отчетного периода".

Приложение № 2
к Приказу Министерства финансов
Российской Федерации
от 02.07.2010 № 66н
(в ред. Приказа Минфина РФ
от 05.10.2011 № 124н)

Формы
отчета об изменениях капитала, отчета о движении денежных средств
и отчета о целевом использовании полученных средств

Отчет об изменениях капитала
за 20 12 г.

Коды	
0710003	
13	02 2013
18014126	
5448100656	
62.10.1	
	384 (385)

Форма по ОКУД
Дата (число, месяц, год)
по ОКПО
ИНН
по ОКВЭД
по ОКПФ/ОКФС
по ОКЕИ

Организация **ОАО Авиакомпания Сибирь**

Идентификационный номер налогоплательщика

Зид экономической деятельности **авиаперевозки**

Организационно-правовая форма/форма собственности

Единица измерения: тыс. руб. (млн. руб.)

1. Движение капитала

Наименование показателя	Код	Уставный капитал	Собственные акции, выкупленные у акционеров	Добавочный капитал	Резервный капитал	Нераспределенная прибыль (непокрытый убыток)	Итого
Величина капитала на 31 декабря 20 10 г. ¹	3100	102	(352707)	2323578		(1498600)	472373
За 20 11 г. ²							
Увеличение капитала - всего:	3210		352707			1070166	1422873
в том числе:							
чистая прибыль	3211	x	x	x	x	733524	733524
переводка имущества	3212	x	x		x		
доходы, относящиеся непосредственно на увеличение капитала	3213	x	x		x	336642	336642
дополнительный выпуск акций	3214				x		
увеличение номинальной стоимости акций	3215		352707		x		
реорганизация юридического лица	3216				x		

Наименование показателя	Код	Уставный капитал	Собственные акции, выкупленные у акционеров	Добавочный капитал	Резервный капитал	Нераспределенная прибыль (непокрытый убыток)	Итого
Уменьшение капитала - всего:							
в том числе:							
убыток	3220	(336642		10245	346887
переводка имущества	3221	x			x		
	3222	x			x		
расходы, относящиеся непосредственно на уменьшение капитала	3223	x		336642	x		336642
уменьшение номинальной стоимости акций	3224				x		
уменьшение количества акций	3225				x		
реорганизация юридического лица	3226				x		
дивиденды	3227	x				10245	10245
Изменение добавочного капитала	3230	x					
Изменение резервного капитала	3240	x					
Величина капитала на 31 декабря 20 11 г. ²	3200	102		1986936		(438679)	1548359
За 20 12 г. ³							
Увеличение капитала - всего:	3310					1848118	1848118
в том числе:							
чистая прибыль	3311	x			x		546378
переводка имущества	3312	x			x		
доходы, относящиеся непосредственно на увеличение капитала	3313	x				1301740	1301740
дополнительный выпуск акций	3314				x		
увеличение номинальной стоимости акций	3315				x		
реорганизация юридического лица	3316						
Уменьшение капитала - всего:	3320			1301740		10246	1311986
в том числе:							
убыток	3321	x			x		
переводка имущества	3322	x			x		
расходы, относящиеся непосредственно на уменьшение капитала	3323	x		1301740			1301740
уменьшение номинальной стоимости акций	3324				x		
уменьшение количества акций	3325				x		
реорганизация юридического лица	3326						
дивиденды	3327	x				10246	10246
Изменение добавочного капитала	3330	x					
Изменение резервного капитала	3340	x					
Величина капитала на 31 декабря 20 12 г. ³	3300	102		685196		1399193	2084491

2. Корректировки в связи с изменением учетной политики и исправлением ошибок

Наименование показателя	Код	На 31 декабря 20__ г. ¹		На 31 декабря 20__ г. ²	
		Изменения чистой прибыли (убытка)	за счет чистой прибыли	за счет чистой прибыли (убытка)	за счет иных факторов
Капитал - всего					
до корректировок	3400				
корректировка в связи с:					
изменением учетной политики	3410				
исправлением ошибок	3420				
после корректировок	3500				
в том числе:					
нераспределенная прибыль (непокрытый убыток):					
до корректировок	3401				
корректировка в связи с:					
изменением учетной политики	3411				
исправлением ошибок	3421				
после корректировок	3501				
другие статьи капитала, по которым осуществлены корректировки:					
до корректировок	3402				
корректировка в связи с:					
изменением учетной политики	3412				
исправлением ошибок	3422				
после корректировок	3502				

Форма 0710023 с. 4

3. Чистые активы

Наименование показателя	Код	На 31 декабря 20 12 г. ³	На 31 декабря 20 11 г. ²	На 31 декабря 20 10 г. ¹
Чистые активы	3600	2084491	1548359	472373

Руководитель _____ **В.Н. Обьедков** _____ **С.Ю. Капитанова** _____
 (подпись) (расшифровка подписи) (подпись) (расшифровка подписи)

(Handwritten signature)
 Главный бухгалтер

№ 13 " февраля 20 13 г.



Примечания

1. Указывается год, предшествующий предыдущему.
2. Указывается предыдущий год.
3. Указывается отчетный год.

(в ред. Приказа Минфина РФ от 05.10.2011 № 124н)

Отчет о движении денежных средств
за _____ год **20 12** г.

Организация ОАО Авиакомпания Сибирь Форма по ОКУД _____
Идентификационный номер налогоплательщика _____ Дата (число, месяц, год) _____ по ОКПО _____
Вид экономической деятельности авиаперевозки по ОКВЭД _____ ИНН _____
Организационно-правовая форма/форма собственности _____ по ОКОПФ/ОКФС _____
Единица измерения: тыс. руб./млн. руб. (ненужное зачеркнуть) по ОКЕИ _____

Коды		
0710004		
13	02	2013
18014126		
5448100656		
62.10.1		
384/385		

Наименование показателя	Код	За _____ год 20 12 г. ¹	За _____ год 20 11 г. ²
Денежные потоки от текущих операций			
Поступления - всего	4110	59138122	45073113
в том числе:			
от продажи продукции, товаров, работ и услуг	4111	57217374	43714905
арендных платежей, лицензионных платежей, роялти, комиссионных и иных аналогичных платежей	4112	320163	433058
от перепродажи финансовых вложений	4113		
прочие поступления	4119	1600585	925150
Платежи - всего	4120	(56501562)	(43060654)
в том числе:			
поставщикам (подрядчикам) за сырье, материалы, работы, услуги	4121	(49300025)	(35853836)
в связи с оплатой труда работников	4122	(3568079)	(3030562)
процентов по долговым обязательствам	4123	(847151)	(1057761)
налога на прибыль организаций	4124	(225704)	(648)
прочие платежи	4129	(2560603)	(3117847)
Сальдо денежных потоков от текущих операций	4100	2636560	2012459

Наименование показателя	Код	За <u>год</u> 20 <u>12</u> г. ¹	За <u>год</u> 20 <u>11</u> г. ²
Денежные потоки от инвестиционных операций			
Поступления - всего	4210	487572	30830
в том числе:			
от продажи внеоборотных активов (кроме финансовых вложений)	4211	63256	6605
от продажи акций других организаций (долей участия)	4212	28355	
от возврата предоставленных займов, от продажи долговых ценных бумаг (прав требования денежных средств к другим лицам)	4213	358107	951
дивидендов, процентов по долговым финансовым вложениям и аналогичных поступлений от долевого участия в других организациях	4214	37854	23274
прочие поступления	4219		
Платежи - всего	4220	(68482)	(115168)
в том числе:			
в связи с приобретением, созданием, модернизацией, реконструкцией и подготовкой к использованию внеоборотных активов	4221	(68482)	(15168)
в связи с приобретением акций других организаций (долей участия)	4222	()	()
в связи с приобретением долговых ценных бумаг (прав требования денежных средств к другим лицам), предоставление займов другим лицам	4223	()	(100000)
процентов по долговым обязательствам, включаемым в стоимость инвестиционного актива	4224	()	()
прочие платежи	4229	()	()
Сальдо денежных потоков от инвестиционных операций	4200	419090	-84338
Денежные потоки от финансовых операций			
Поступления - всего	4310	2020000	2740001
в том числе:			
получение кредитов и займов	4311	2020000	2740001
денежных вкладов собственников (участников)	4312		
от выпуска акций, увеличения долей участия	4313		
от выпуска облигаций, векселей и других долговых ценных бумаг и др.	4314		
прочие поступления	4319		

Наименование показателя	Код	За <u>год</u> 20 <u>12</u> г. ¹	За <u>год</u> 20 <u>11</u> г. ²
Платежи - всего	4320	(4346660)	(2915120)
в том числе:			
собственникам (участникам) в связи с выкупом у них акций (долей участия) организации или их выходом из состава участников	4321	()	()
на уплату дивидендов и иных платежей по распределению прибыли в пользу собственников (участников)	4322	(10147)	(10119)
в связи с погашением (выкупом) векселей и других долговых ценных бумаг, возврат кредитов и займов	4323	(4336513)	(2905001)
прочие платежи	4329	()	()
Сальдо денежных потоков от финансовых операций	4300	-2326660	-175119
Сальдо денежных потоков за отчетный период	4400	728990	1753002
Остаток денежных средств и денежных эквивалентов на начало отчетного периода	4450	2656378	903376
Остаток денежных средств и денежных эквивалентов на конец отчетного периода	4500	3385368	2656378
Величина влияния изменений курса иностранной валюты по отношению к рублю	4490		

Руководитель

(подпись)

В.Н.Объядков

(расшифровка подписи)

Главный бухгалтер

(подпись)

С.Ю.Капитанова

(расшифровка подписи)

" 13 " февраля 20 13 г.

Примечания

1. Указывается отчетный период.
2. Указывается период предыдущего года, аналогичный отчетному периоду.



1.5. Незаконченные и неоформленные НИОКР и незаконченные операции по приобретению нематериальных активов 0710005 с. 3

Наименование показателя	Код	Период	На начало года	Изменения за период		На конец периода
				затраты за период	спиcано затрат как не давших положительного результата	
Затраты по незаконченным исследованиям и разработкам - всего	5160	за 20__ г. ¹		()	()	()
	5170	за 20__ г. ²		()	()	()
в том числе: (объект, группа объектов)		за 20__ г. ¹		()	()	()
		за 20__ г. ²		()	()	()
(объект, группа объектов)		за 20__ г. ¹		()	()	()
		за 20__ г. ²		()	()	()
и т.д.				()	()	()
незаконченные операции по приобретению нематериальных активов - всего	5180	за 20__ г. ¹		()	()	()
	5190	за 20__ г. ²		()	()	()
в том числе: (объект, группа объектов)		за 20__ г. ¹		()	()	()
		за 20__ г. ²		()	()	()
(объект, группа объектов)		за 20__ г. ¹		()	()	()
		за 20__ г. ²		()	()	()
и т.д.				()	()	()

2.2. Незавершенные капитальные вложения

Наименование показателя	Код	Период	На начало года	Изменения за период			На конец периода
				затраты за период	списано	принято к учету в качестве основных средств или увеличена стоимость	
Незавершенное строительство и незаконченные операции по приобретению, модернизации и т.п. основных средств - всего	5240	за 20 12 г. ¹	103580	16288	(15512)	(1683)	104356
	5250	за 20 11 г. ²	131759	45049	(73228)	()	103580
В том числе: Незавершенное строительство		за 20 12 г. ¹	5	15353	(15348)	(1683)	10
		за 20 11 г. ²	73233		(73228)	()	5
незаконченные операции по дообладанию и т.д.		за 20 12 г. ¹	103575	935	(164)	()	104346
		за 20 11 г. ²	58526	45049	()	()	103575

2.3. Изменение стоимости основных средств в результате достройки, дооборудования, реконструкции и частичной ликвидации

Наименование показателя	Код	За 20 12 г. ¹	За 20 11 г. ²
Увеличение стоимости объектов основных средств в результате достройки, дооборудования, реконструкции - всего	5260		
		16146	1792
	в том числе:		
	здания	15922	633
	рабочие машины и оборуд	0	86
транспортные средства		214	709
	прочие	10	364
Уменьшение стоимости объектов основных средств в результате частичной ликвидации - всего:	5270		
В том числе:			
(объект основных средств)		()	()
(объект основных средств)		()	()
и т.д.			

2.4. Иное использование основных средств

Наименование показателя	Код	На 31 декабря 20 12 г. ¹	На 31 декабря 20 11 г. ²	На 31 декабря 20 10 г. ³
Переданные в аренду основные средства, числящиеся на балансе	5280			
Переданные в аренду основные средства, числящиеся за балансом	5281	242068	418917	557796
Полученные в аренду основные средства, числящиеся на балансе	5282			
Полученные в аренду основные средства, числящиеся за балансом	5283	33734137	26261103	25322608
Объекты недвижимости, принятые в эксплуатацию и фактически используемые, находящиеся в процессе государственной переведенные на консервацию	5284			
Иное использование основных средств (заполн. др.)	5286			

3. Финансовые вложения

0710005 с. 7

3.1. Наличие и движение финансовых вложений

Наименование показателя	Код	Период	На начало года		поступило	Изменения за период			На конец периода		
			перво-начальная стоимость	накопленная корректировка 7		выбыло (погашено)	накопленная корректировка 7	начисление процентов (включая доведенную первоначальную стоимость до номинальной)	текущей рыночной стоимости (убытков от обесценения)	перво-начальная стоимость	накопленная корректировка 7
Долгосрочные - всего	5301	за 20 12 г. ¹	262489			(61475)				201014	
	5311	за 20 11 г. ²	277829			(15340)				262489	
		за 20 г. ¹				()					
		за 20 г. ²				()					
в том числе: (группа, вид) и т.д.											
Краткосрочные - всего	5305	за 20 12 г. ¹	100000			(5000)					
	5315	за 20 11 г. ²	19600		100000	(19600)				95000	
		за 20 г. ¹				()				100000	
		за 20 г. ²				()					
в том числе: (группа, вид) и т.д.											
Финансовых вложений - ИТОГО	5300	за 20 12 г. ¹	362489			(66475)				296014	
	5310	за 20 11 г. ²	297429		100000	(34940)				362489	

3.2. Иное использование финансовых вложений

Наименование показателя	Код	На 20__ г. ⁴	На 31 декабря 20__ г. ²	На 31 декабря 20__ г. ⁵
Финансовые вложения, находящиеся в залоге, - всего	5320			
в том числе: (группы, виды)				
И т.д.				
Финансовые вложения, переданные третьим лицам (кроме продажи), - всего	5325			
в том числе: (группы, виды)				
И т.д.				
Иное использование финансовых вложений	5329			

4. Запасы
4.1. Наличие и движение запасов

Наименование показателя	Код	Период	На начало года		Изменения за период				На конец периода	
			себестоимость	величина резерва под снижение стоимости	поступления и затраты	выбыло		себестоимость	величина резерва под снижение стоимости	
						резерв под снижение стоимости	убытков от снижения стоимости			оборот запасов между их группами (видами)
Запасы - всего	5400	за 20 12 г. ¹	1224650	()	37308388	(37357901)	()	X	1175137	()
	5420	за 20 11 г. ²	1137442	()	11008771	(10921563)	()	X	1224650	()
в том числе: (группы, вид)		за 20__ г. ¹		()		()	()			()
		за 20__ г. ²		()		()	()			()
		за 20__ г. ¹		()		()	()			()
		за 20__ г. ²		()		()	()			()
И т.д.				()		()	()			()

4.2. Запасы в залоге

Наименование показателя	Код	На 20__ г. ⁴	На 31 декабря 20__ г. ²	На 31 декабря 20__ г. ⁵
Запасы, не оплаченные на отчетную дату, - всего	5440			
в том числе:				
(группа, вид)				
И т.д.				
Запасы, находящиеся в залоге по договору, - всего	5445			
в том числе:				
(группа, вид)				
И т.д.				

5.2. Просроченная дебиторская задолженность

Наименование показателя	Код	На 20__ г. ⁴		На 31 декабря 20__ г. ²		На 31 декабря 20__ г. ⁵	
		учтенная по условиям договора	балансовая стоимость	учтенная по условиям договора	балансовая стоимость	учтенная по условиям договора	балансовая стоимость
Всего	5540						
в том числе:							
(вид)							
и т.д.							

5.3. Наличие и движение кредиторской задолженности

Наименование показателя	Код	Период	Остаток на начало года	Изменения за период					Остаток на конец периода
				поступление		погашение	выбыло	перевод из долгосрочную задолженность	
				в результате хозяйственных операций (сумма долга по сделке, операции) ⁹	причитающиеся проценты, штрафы и иные начисления ⁹				
Долгосрочная кредиторская задолженность - всего	5551 5571	за 20__ г. ¹ за 20__ г. ²				() ()	() ()	() ()	
в том числе:		за 20__ г. ¹				() ()	() ()	() ()	
(вид)		за 20__ г. ²				() ()	() ()	() ()	
и т.д.									
Краткосрочная кредиторская задолженность - всего	5560 5580	за 20 12 г. ¹ за 20 11 г. ²	3008377 2790266	316155067 279087929		(315357803) (278869818)	() () () ()	() () () ()	3805641 3008377
в том числе:		за 20__ г. ¹				() ()	() ()	() ()	
(вид)		за 20__ г. ²				() ()	() ()	() ()	
и т.д.									
Итого	5550 5570	за 20__ г. ¹ за 20__ г. ²				() () () ()	() () () ()	() () () ()	x x

5.4. Просроченная кредиторская задолженность

Наименование показателя	Код	На 20__ г. ⁴	На 31 декабря 20__ г. ²	На 31 декабря 20__ г. ⁵
Всего	5590			
в том числе:				
(вид)				
(вид)				
и т.д.				

6. Затраты на производство

Наименование показателя	Код	3а 20 12 г. ¹	3а 20 11 г. ²
Материальные затраты	5610	15991898	12075556
Расходы на оплату труда	5620	3576928	2906270
Отчисления на социальные нужды	5630	857357	575451
Амортизация	5640	52059	60073
Прочие затраты	5650	34238754	26200293
Итого по элементам	5660		
Изменение остатков (приrost [-], уменьшение [+]):			
незавершенного производства, готовой продукции и др. (приrost [-])	5670		
незавершенного производства, готовой продукции и др. (уменьшение [+])	5680		
Итого расходы по обычным видам деятельности	5600	54716996	41817643

7. Оценочные обязательства

Наименование показателя	Код	Остаток на начало года	Признано	Погашено	Списано как избыточная сумма	Остаток на конец периода
Оценочные обязательства - всего	5700					
в том числе:						
(вид оценочного обязательства)						
(вид оценочного обязательства)						
и т.д.						

8. Обеспечения обязательств

Наименование показателя	Код	На 20__ г. ⁴	На 31 декабря 20__ г. ²	На 31 декабря 20__ г. ⁵
Полученные - всего	5800			
в том числе:				
(вид)				
и т.д.				
Выданные - всего	5810			
в том числе:				
(вид)				
и т.д.				

9. Государственная помощь

Наименование показателя	Код	За 20 ____ г. ¹		На конец года
		На начало года	Получено за год	
Получено бюджетных средств - всего	5900			За 20 ____ г. ²
в том числе:				
на текущие расходы	5901			
на вложения во внеоборотные активы	5905			
Бюджетные кредиты - всего	5910	20 ____ г. ¹		()
	5920	20 ____ г. ²		()
в том числе:				
(наименование цели)		20 ____ г. ¹		()
		20 ____ г. ²		()
и т.д.				



Главный бухгалтер ОАО Авиакомпания Сибирь

Пояснительная записка

к сводному бухгалтерскому балансу и отчету о прибылях и убытках, подготовленных по состоянию на 31/12/2012 года.

I. Структура и основные направления деятельности организации

Юридический адрес Авиакомпания: 633104 Российская Федерация, Новосибирская область, г.Обь.

За отчетный период среднесписочная численность работающих в Авиакомпания составила 2640 человек.

В совет директоров Авиакомпания входят следующие лица:

Виндермут Александр Александрович
Толмачев Юрий Витальевич
Кошкин Альберт Александрович, председатель Совета
Кузнецов Игорь Борисович
Ломовцева Татьяна Ивановна
Андреев Игорь Николаевич
Юрченко Василий Алексеевич
Германович Алексей Андреевич
Калмыков Дмитрий Сергеевич

Дирекция:

Объедков Владимир Николаевич
Бочаров Игорь Иванович
Капитанова Светлана Юрьевна
Кулавский Валерий Геннадьевич
Мартыненко Иван Григорьевич
Никитин Андрей Васильевич
Пшеницын Вячеслав Анатольевич
Чадин Михаил Михайлович

Авиакомпания в своем составе в 2012 году имела 58 действующих представительств (филиалов), в том числе 15 за пределами РФ.

В функции обособленных подразделений (филиалов, представительств) Авиакомпания входит обеспечение реализации коммерческих соглашений и договоров, заключенных авиакомпанией в месте нахождения обособленного подразделения, обеспечение производственно-финансовой деятельности предприятия.

Основными видами деятельности ОАО Авиакомпания «Сибирь» (далее – Авиакомпания) в 2012 году являлись:

- оказание услуг по перевозке пассажиров, багажа, грузов воздушным транспортом,

Авиакомпания имеет 2 дочерних предприятия:

- ООО «НВС»
- ООО «Меркурий»

II. Особенности бухгалтерского учета и учетной политики организации

Данная сводная бухгалтерская отчетность сформирована в соответствии с действующими в Российской Федерации правилами бухгалтерского учета.

В 2012 году Авиакомпания в своей учетной политике следовала следующим правилам ведения бухгалтерского учета, :

- выручка для целей налогообложения формировалась по мере отгрузки продукции (работ, услуг),
- стоимость основных средств погашалась путем начисления амортизации линейным способом,
- учет производственных запасов велся с использованием счетов 15,16,
- производственные запасы при отпуске в производство списывались по средней себестоимости,
- общехозяйственные расходы в конце отчетного периода распределялись на счета реализации,
- коммерческие расходы отражались на 44 счете и списывались полностью в отчетном периоде,
- расчеты между головным предприятием и филиалами (представительствами) осуществлялись через 79 балансовый счет,
- для применения различных ставок налогов велся отдельный учет доходов и расходов,
- бухгалтерский учет велся автоматизированным способом, с использованием программного продукта «Галактика», «Оракл» и привлечением сторонних фирм для ввода первичных документов и формирования бухгалтерских проводок.
- Не производилась переоценка расчетов, выраженных в условных единицах на отчетную дату в соответствии с п.7 ПБУ 3.
- Был создан резерв на оплату расходов на отпуска.
- Нереализованную в срок проданную услугу, считаем прочим доходом по истечении 1 года с момента продажи

III. Финансовые и хозяйственные результаты деятельности предприятия.

3.1. Финансовый результат

По итогам 2012 года Авиакомпанией получена чистая прибыль от производственной деятельности, в размере – 546 млн.руб (в 2011 году прибыль 733 млн.руб.).

На формирование финансового результата влияние оказала:

1/ операционная деятельность, за счет нее получена прибыль в размере 1 146 780 т.руб (в 2011 году прибыль – 3 446 409 т.руб.),

2/ внереализационная деятельность, за счет нее получен убыток в размере – 470 812 (в 2011 г– 2 712 885 тыс.руб), в том числе:

- доходы прошлых лет: 321 млн.р.

3.2. Нематериальные активы (руб.)

Наименование актива	Дата ввода в эксплуатацию	Стоимость	Накопленный износ	ОБС
Товарный знак "Авиакомпания "Сибирь" Sibiria Airlines" св.№297825	09.11.2005	1938786,39	1572977,84	365808,55
		1938786,39	1572977,84	365808,55

3.3. Основные средства (руб.)

Вид актива	Входящее сальдо	Износ за период	Исходящее сальдо		
			Первоначальная стоимость	Накопленный износ	ОБС
Здания	865642926,82	12582141,58	883070635,23	124522729,74	758547905,49
Сооружения	30054846,37	1808935,61	29829452,33	7776425,98	22053026,35
Рабочие машины и оборудования	121388679,2	12349167,20	152059949,58	38305632,91	82310416,57
Вычислительная техника	14955355,07	1518879,39	14895504,28	13635544,48	1259959,8
Оргтехника	4804543,44	525004,43	5082122,74	2625807,57	2456315,17
Планеры	1722672984,77	3143194,55	527785477,12	376539049,73	151246427,39
Авиадвигатели	479433125,56	1061124,72	138331849,52	130448436,07	7883413,45
Транспортные средства	10931257,08	890526,38	11196511,32	5688298,2	5508213,12
Прочие ОС	19085645,65	1616087,33	19959780,81	12829838,99	7129941,82
Хозяйственный инвентарь	26981375,79	2037513,42	27642643,18	18589405,93	9053237,25

Силовые установки	191659591,64	11083902,55	190959186,22	86396636,66	104562549,56
Квартиры	168117,10		168117,1		168117,1
ОС на списание	102754498,93		121861360,64		121861360,64
Земельные участки	5784670,21		5781670,21		5781670,21
ИТОГО	3596317666,51	48616225,80	2128624260,28	817357806,26	1279822553,92

3.4. Финансовые вложения (руб.)

-долгосрочные:

вид финансовых вложений	сумма
Акции дочерних предприятий	201 013 775,00
Черкурий ООО	1 000 000,00
НВС ООО	200 013 775,00
Прочие паи, акции	
Итого по долгосрочным	201 013 775,00

-краткосрочные:

вид финансовых вложений	сумма
Предоставленные займы	100 000 000,00

3.5. Запасы (руб.)

Наименование склада/место нахождения	Стоимость
10N/Производство(западная техника)/Новосибирск	91 380 844,36
14S/Авиаремонтные заводы /Новосибирск	44 691 361,82
18S /Участки производства/Новосибирск	5 897 839,17
1SN/Склад БСО/Новосибирск	365 188,
20S/Участки производства/Москва	10 146,18
22S/Склад прочего производства/Новосибирск	1 966 431,49
24S/Склад прочего производства/Москва	21 777 982,47
35П/Склад 35/Москва	75 373,
36S/Склад представительства	598 562,00
37S/Склад для учета рем фонда/Новосибирск	380 310,00
38S/Склад 38/Москва	28 142 048,00
3SN/Склад 3/Компьютерное оборудование/Новосибирск	4 816,00
8SM/Склад 8SM/Москва	1 306 607,00
4SN/Склад 4/Новосибирск	2 930 543,13
5SN/Склад 5/Новосибирск	13 835 177,54

7SN/Склад 7/Авиатехническое имущество/Новосибирск	283 233 535,26
30N/Ремфонд ЗТ/Новосибирск	7 444 593,09
30M/Ремфонд ЗТ/Москва	2 163 0390,10
33S/Арендованое имущество (Лизинг)	18 064 281,29
11M/Производство ЗТ/ Москва/ Ответхранение Инжиниринг	329 366 269,01
93S/Шинопонта/ Новосибирск	535 429,27
BL0/Производство ЗТ за пределами РФ	32 201 562,59
50S/Производство ЗТ/Минводы	34 225 241,46
11S/Склад ГСМ	37 545 107,58
13S/Продукция на ответ хранения	59 404 241,40
2SN/склад Драг. Металлов/Новосибирск	
Форменное обмундирование	59 488 671,45
Итого	1 080 866 470,86

3.6. Дебиторская и кредиторская задолженность (тыс.руб)

Долгосрочная дебиторская и кредиторская задолженность отсутствует.

	На 31.12.2011	На 31.12.10
Дебиторская задолженность	13687300	12166725
Кредиторская задолженность	3805641	3008377

3.7. Налоговые обязательства

Авиакомпания является одним из крупнейших налогоплательщиков Новосибирской области, в отчетном году сумма налоговых перечислений (в т.ч таможенных сборов) составила 2 294,4 млн.руб., в том числе в разрезе каждого налога:

Налог	Сумма начисления, млн.руб
Налог на имущество	37,8
Налог на прибыль	225,6
Транспортный налог	0,1
Налог на добавленную стоимость	616,9
Таможенные платежи	183,9
Налог на доходы ин.юр.лиц	0,4
Подоходный налог	460,6
ФСС -на травматизм	42,9
Земельный налог	0,8
Налог на загрязнение окружающей среды	0,1
Доп. тариф ЛПС	260,9
Страховые взносы	464,8

3.8. Дивиденды

По итогам работы за 2011 год, в 2012 были выплачены дивиденды в размере 10246 тыс.руб.

IV. Изменения учетной политики на 2013 год.

Учетная политика для бухгалтерского учета соответствует 2012 году и нормативным документам по бухгалтерскому учету, действующим в 2012г-2013г.

V. Информация о затратах на энергетические ресурсы

В соответствии с п. 5 ст. 22 Федерального закона от 23.11.2009 N 261-ФЗ "Об энергосбережении и о повышении энергетической эффективности и о внесении изменений в отдельные законодательные акты Российской Федерации":

- совокупные затраты на приобретение и потребление всех видов энергетических ресурсов: 19 172,2 тыс.руб (17 027,5 тыс.руб в 2011г)

- затраты на приобретение и потребление на цели производства продукции по видам энергии (тыс.руб):

-тепловая - 6 155,1 тыс.руб (2795,7 тыс.руб в 2011г)

-электрическая - 13 017,1 тыс.руб (14 231,8 тыс.руб в 2011г)

VI. Заключение

Предприятие планирует расширять парк иностранной техники, повышать эффективность использования имеющихся материально-технических, финансовых ресурсов, повышать производительность труда сотрудников, контролировать накладные расходы.

На увеличение финансовых показателей от авиаперевозок, влияют такие мероприятия как- участие в Альянсе One World, отмена убыточных рейсов, новые правила бронирования, интернет - продажи, привлечение транзитных пассажиров через удобную стыковку рейсов, оптимизация и дальнейшее развитие маршрутной сети, улучшение сервиса, сотрудничество с зарубежными и отечественными авиакомпаниями, максимальное увеличение доли электронного билета в продажах, использование аутсорсинга услуг, развитие программы часто летающих пассажиров.

В 2012 году Авиакомпания работала стабильно, наращивая и упрочняя свое положение в авиационной отрасли и создавая платформу для будущего роста, несмотря на сложную экономическую ситуацию в мире, стране, отрасли.

Главный бухгалтер
ОАО Авиакомпания «Сибирь»



Капитанова С.Ю.



Мы превращаем бизнес
в удовольствие!

ЗАО "Аудиторское Агентство
«Люди Дела»

Для писем: 630091, Новосибирск-91, а/я 171
Адрес: г. Новосибирск, ул. Нарымская, 8а
Телефон: +7 383 3356-136 (многоканальный)
Факс: + 7 383 3356-948 – 3356-955
E-mail: audit@LudiDela.ru
WWW сайт: www.LudiDela.ru

Business People Consulting Group, Corp.

For letters: 630091, Novosibirsk-91, p.o. 171
The address: 8a, Narymskaya st., Novosibirsk, Russia
Phones: +7 383 3356-136 (multichannel)
Fax: + 7 383 3356-948 – 3356-955
E-mail: info@BPCgrp.com
WWW site: www. BPCgrp.com



Make business a pleasure!

17.04.2013

Акционерам ОАО «Авиакомпания «Сибирь» и другим
заинтересованным лицам

Аудиторское заключение за 2012 год

АУДИТОРСКОЕ ЗАКЛЮЧЕНИЕ

1. Аудируемое лицо:

Полное наименование	Открытое акционерное общество «Авиакомпания «Сибирь»
Сокращенное наименование:	ОАО «Авиакомпания «Сибирь»
Место нахождения:	633115, г. Обь, 4
Почтовый адрес:	633115, г. Обь, 4
Телефон (факс):	(383) 2106-752, 2106-725
Государственная регистрация:	Постановление Администрации г. Обь №159 от 19.05.1994, регистрационный №186
Свидетельство о внесении записи в Единый государственный реестр юридических лиц:	Свидетельство о внесении записи в единый государственный реестр юридических лиц от 21.08.2002 регистрационный номер №1025405624430
Свидетельство о постановке на учет в налоговом органе:	Свидетельство о постановке на налоговый учет в качестве крупнейшего налогоплательщика в Межрегиональной ИФНС России № 6 от 20.06.2005 с кодом причины постановки на учет (КПП) 997650001, состоящей на учете по месту своего нахождения в Межрайонной ИФНС России №15 по НСО
Идентификационный номер налогоплательщика / Код причины постановки на учет:	5448100656 / 997650001
Сертификат эксплуатанта Министерства Транспорта РФ	СЭ АОС №31 дата выдачи 10.11.2011, срок действия до приостановления или аннулирования уполномоченным органом в области гражданской авиации

2. Аудиторская организация:

Наименование:	Закрытое акционерное общество «Аудиторское Агентство «Люди Дела»
Сокращенное наименование:	ЗАО «АА «Люди Дела»
Место нахождения:	630132, г. Новосибирск, ул. Нарымская, 8а
Почтовый адрес	630091, г. Новосибирск, а/я 171

аудит | издательство | кадры | качество | маркетинг | обучение | оценка | право | реклама | софт | стратегия | IT
advertising | appraisal | audit | finance | legal | marketing | personnel | publishing | quality | software | strategy | training

Аудиторское заключение по финансовой (бухгалтерской) отчетности за 2012 год

Страница 1 из 3

Телефон/факс	(383) 3356-954, 2011-556
E-mail:	audit@ludidela.ru
Государственный регистрационный номер	свидетельство серия Цн регистрационный №5378 от 28.02.1995 Новосибирской регистрационной палаты Мэрии г.Новосибирска. Свидетельство о государственной регистрации юридического лица серия 54 №003469915 от 27.04.2007 выдано ИФНС России по Железнодорожному району г. Новосибирска, ОГРН №1075407013439
ИНН /КПП	5407031837 / 540701001
Является членом:	саморегулируемой организации аудиторов НП «Аудиторская Ассоциация Содружество»
Номер в реестре аудиторов и аудиторских организаций:	ЗАО «АА «Люди Дела» включено в реестр аудиторов и аудиторских организаций саморегулируемой организации аудиторов НП «ААС» 27.04.2010 за основным регистрационным номером 11006008064
Лицензия ФСБ Российской Федерации по Новосибирской области	ГТ № 0057464 от 26.03.2012 на осуществление работ, связанных с использованием сведений, составляющих государственную тайну, действительна до 26.03.2015
Коды Статрегистра Росстата	ОГРН – 1075407013439, ОКПО – 39156346, ОКАТО – 50401368000, ОКТМО – 50701000, ОКВЭД - 74.12.2, 74.12.1, ОКФС – 16, ОКОПФ - 67

Мы провели аудит прилагаемой бухгалтерской отчетности **ОАО «Авиакомпания «Сибирь»** за период с 01.01.2012 по 31.12.2012, состоящей из:

- бухгалтерского баланса по состоянию на 31 декабря 2012 года;
- отчета о финансовых результатах за период с 01.01.2012 по 31.12.2012;
- отчета об изменениях капитала за период с 01.01.2012 по 31.12.2012;
- отчета о движении денежных средств за период с 01.01.2012 по 31.12.2012;
- пояснений к бухгалтерскому балансу и отчету о финансовых результатах за 2012 год;
- пояснительной записки.

3. Ответственность аудируемого лица за бухгалтерскую отчетность

Руководство аудируемого лица несет ответственность за составление и достоверность указанной бухгалтерской отчетности в соответствии с установленными правилами составления бухгалтерской отчетности и за систему внутреннего контроля, необходимую для составления бухгалтерской отчетности, не содержащей существенных искажений вследствие недобросовестных действий или ошибок.

4. Ответственность аудитора

Наша ответственность заключается в выражении мнения о достоверности бухгалтерской отчетности на основе проведенного нами аудита. Мы проводили аудит в соответствии с

федеральными стандартами аудиторской деятельности. Данные стандарты требуют соблюдения применимых этических норм, а также планирования и проведения аудита таким образом, чтобы получить достаточную уверенность в том, что бухгалтерская отчетность не содержит существенных искажений.

Аудит включал проведение аудиторских процедур, направленных на получение аудиторских доказательств, подтверждающих числовые показатели в бухгалтерской отчетности и раскрытие в ней информации. Выбор аудиторских процедур является предметом нашего суждения, которое основывается на оценке риска существенных искажений, допущенных вследствие недобросовестных действий или ошибок. В процессе оценки данного риска нами рассмотрена система внутреннего контроля, обеспечивающая составление и достоверность бухгалтерской отчетности, с целью выбора соответствующих аудиторских процедур, но не с целью выражения мнения об эффективности системы внутреннего контроля.

Аудит также включал оценку надлежащего характера применяемой учетной политики и обоснованности оценочных показателей, полученных руководством аудируемого лица, а также оценку представления бухгалтерской отчетности в целом.

Мы полагаем, что полученные в ходе аудита аудиторские доказательства дают достаточные основания для выражения мнения о достоверности бухгалтерской отчетности.

5. Мнение аудитора

По нашему мнению, бухгалтерская отчетность отражает достоверно во всех существенных отношениях финансовое положение организации **ОАО «Авиакомпания «Сибирь»** по состоянию на **31 декабря 2012 года**, результаты ее финансово-хозяйственной деятельности и движение денежных средств за **2012 год** в соответствии с установленными правилами составления бухгалтерской отчетности.

17.04.2013

Ведущий аудитор ЗАО «АА «Люди Дела»
по доверенности №1 от 10.01.2013
(единый аттестат аудитора СРО НП «ААС»
№ 06-000032 от 20.12.2011 протокол №47,
ОРНЗ-№21006026583 в реестре
аудиторов и аудиторских организаций
СРО НП «ААС»)



С.Н. Пшенко