

Предварительно утвержден
Советом директоров
ПАО «Кокс»

(протокол № б/н от «24» мая 2019 г.)

Утвержден
Годовым общим собранием
акционеров ПАО «Кокс»

(протокол № б/н от «01» июля 2019 г.)

ГОДОВОЙ ОТЧЕТ

ПУБЛИЧНОЕ АКЦИОНЕРНОЕ ОБЩЕСТВО «КОКС»

(указывается полное фирменное наименование (для некоммерческой организации – наименование) эмитента)

Код эмитента:

1	0	7	9	9
---	---	---	---	---

 –

F

за 2018 год

Место нахождения эмитента: **Россия, г. Кемерово**

(115419, Россия, г. Москва, 2-й Верхний Михайловский проезд, д. 9)

(указывается место нахождения (адрес постоянно действующего исполнительного органа эмитента (иного лица, имеющего право действовать от имени эмитента без доверенности) эмитента)

Информация, содержащаяся в настоящем годовом отчете, соответствует данным бухгалтерского учета. Бухгалтерский учет ведется в соответствии с действующим законодательством.

Уполномоченный представитель ПАО «Кокс», представитель единоличного исполнительного органа (наименование должности руководителя эмитента) <i>(на основании доверенности №101 от 20.06.2016 г.)</i>	(подпись)	С.В. Черкаев (И.О. Фамилия)
Дата « 17 » мая 20 19 г.		

Председатель ревизионной комиссии (наименование должности контролирующего органа эмитента)	(подпись)	Т.А.Кривенко (И.О. Фамилия)
Дата « 17 » мая 20 19 г.		

Адрес страницы (страниц) в сети Интернет, на которой раскрывается информация, содержащаяся в настоящем годовом отчете	http://www.e-disclosure.ru/portal/company.aspx?id=7772 и http://www.kemkoks.ru
---	--

ОГЛАВЛЕНИЕ

I. Сведения о положении акционерного общества в отрасли.	3
II. Приоритетные направления деятельности акционерного общества.	6
III. Отчет совета директоров акционерного общества о результатах развития акционерного общества по приоритетным направлениям его деятельности.	13
IV. Информацию об объеме каждого из использованных акционерным обществом в отчетном году видов энергетических ресурсов.	18
V. Перспективы развития акционерного общества.	18
VI. Отчет о выплате объявленных (начисленных) дивидендов по акциям акционерного общества.	19
VII. Описание основных факторов риска, связанных с деятельностью акционерного общества.	20
VIII. Перечень совершенных акционерным обществом в отчетном году сделок, признаваемых в соответствии с Федеральным законом «Об акционерных обществах» крупными сделками.	82
IX. Перечень совершенных акционерным обществом в отчетном году сделок, признаваемых в соответствии с Федеральным законом «Об акционерных обществах» сделками, в совершении которых имелась заинтересованность.	82
X. Состав совета директоров акционерного общества, включая информацию об изменениях в составе совета директоров акционерного общества, имевших место в отчетном году, и сведения о членах совета директоров.	94
XI. Сведения о лице, занимающем должность (осуществляющем функции) единоличного исполнительного органа и членах коллегиального исполнительного органа акционерного общества.	100
XII. Основные положения политики акционерного общества в области вознаграждения и (или) компенсации расходов, а также сведения по каждому из органов управления акционерного общества с указанием размера всех видов вознаграждения.	101
XIII. Сведения (отчет) о соблюдении акционерным обществом принципов и рекомендаций Кодекса корпоративного управления, рекомендованного к применению Банком России.	103
XIV. Сведения об утверждении годового отчета общим собранием акционеров или советом директоров акционерного общества, если вопрос об утверждении годового отчета отнесен уставом акционерного общества к его компетенции, а также иную информацию, предусмотренную уставом или внутренним документом акционерного общества.	144

I. Сведения о положении акционерного общества в отрасли.

1.1. Мировой рынок

Крупнейшим экспортером кокса в 2018г. остается Китай.

Цена на кокс постоянно меняется и напрямую зависит от спроса и предложения на рынке. Начиная с апреля 2016г. наблюдался рост, который продолжился до конца отчетного года.

На протяжении всего года рынок Казахстана традиционно оставался основным рынком сбыта коксовой продукции мелких фракций (орешек, мелочь). В среднем в течение года на данный рынок ежемесячно реализовывалось до 20 000 тонн коксового орешка (Казхром, Казфосфат) и до 10 000 тонн коксовой мелочи (Казцинк).

1.2. Российский рынок

Основными производителями кокса в России являются АО «Москокс», ООО «Мечел-Кокс», АО «Евраз НТМК», АО «Евраз ЗСМК», ОАО «Алтай-Кокс», ОАО «Губахинский Кокс», АО «Уральская Сталь». Большая часть, производимого в России кокса, используется внутри корпоративных сегментов.

В конце 2017г. ПАО «Мечел» (входит в Группу «Мечел») было заключено соглашение на поставку кокса с одним из крупнейших металлургических предприятий на Балканском полуострове – HBIS Group Serbia Iron & Steel.

В соответствии с соглашением АО «Москокс» поставил сербским партнерам до 120 тыс. тонн коксовой продукции или около 30 тыс. тонн ежеквартально. Поставки осуществлялись с января по декабрь 2018 года.

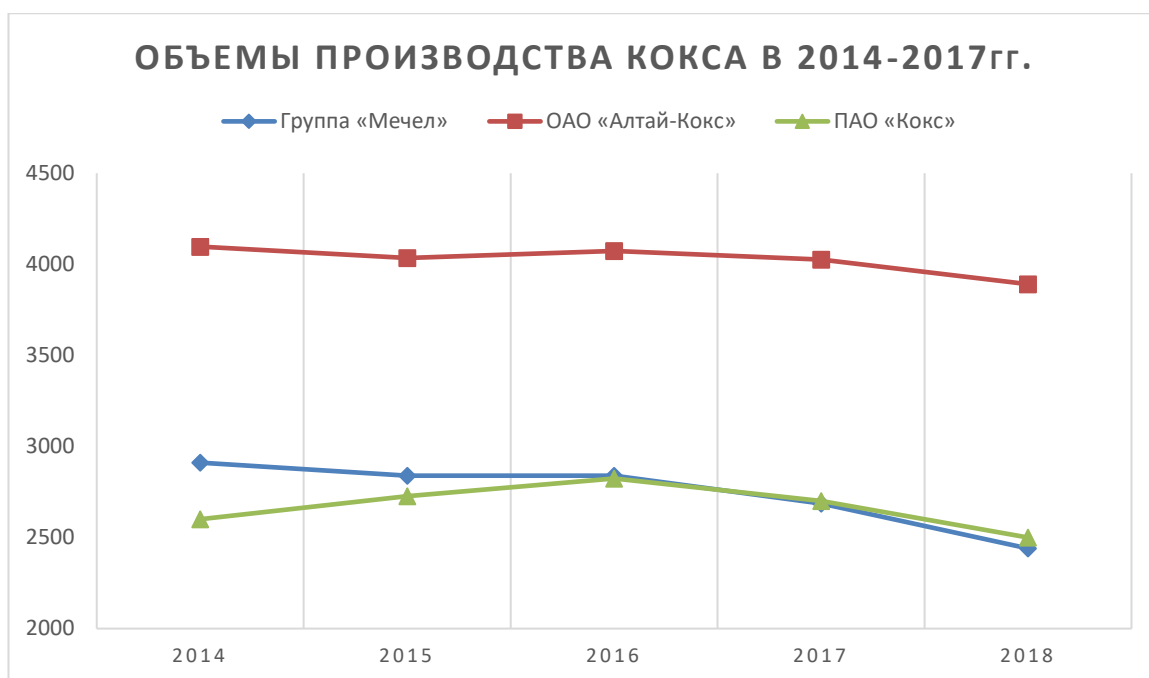
В 2018 году ПАО «Мечел» выпустило 2 440 тыс. тонн кокса, что на 9 % ниже результатов 2017 года. 697 тыс. тонн кокса было реализовано третьим лицам.

ОАО «Алтай-Кокс» (входит в группу НЛМК), на чью долю приходится 15% всего кокса, производящегося в России, в 2018г. произвело 3,891 млн. тонн кокса против 4,03 млн. тонн кокса в 2017г. Большую часть произведенного кокса, ОАО «Алтай-Кокс» реализовало внутри группы. Кроме того, ОАО «Алтай-Кокс» осуществляет поставки кокса в более, чем 8 стран мира – как на развитые рынки Европы и США, так и на развивающиеся рынки, например, в страны Азии и Ближнего Востока.

ОАО «Губахинский Кокс» (находится под управлением ЗАО «Стройсервис») в 2018 году было произведено 699 тыс. тонн кокса против 370 тыс. тонн кокса в 2017г. До 95% производимой ОАО «Губахинский Кокс» продукции реализуется на территории РФ. В числе основных потребителей металлургического кокса - ПАО «Косогорский Металлургический завод», АО «Саткинский чугуноплавильный завод», АО «Башкирская содовая компания».

В ПАО «Кокс» за 2018г. выпуск кокса снизился на 6% до 2,5 млн тонн. Объем производства кокса снизился в связи с обновлением логистических схем поставок продукции во втором квартале 2018 г. и снижением потребности в коксе со стороны предприятия ПАО «Тулачермет». В третьем квартале производство вернулось к уровню, сравнимому с результатами первого квартала, а к концу года наблюдался уверенный рост объемов производства.

На протяжении года ПАО «Кокс» являлось одним из основных поставщиков на ПАО «Надеждинский металлургический завод» и Украину.



1.3. Прогноз развития мирового рынка

В 2019г. Китай по-прежнему останется лидером на мировом рынке по производству кокса, навязывая, там самым, свою ценовую политику на рынках Азии. Касательно европейских рынков планируется их развитие, в частности развитие рынка Украины, Румынии и Сербии.

1.4. Прогноз развития российского рынка

В 2019г. деятельность эмитента в значительной степени будет зависеть от влияния внешних факторов, связанных с изменением конъюнктуры на внутреннем и мировом рынке. ПАО «Кокс» будет работать как на внутреннем, так и на внешнем рынке в качестве производителя и поставщика коксохимической продукции. Коксохимическое производство встроено в технологическую цепочку чугуна – кокс – коксующийся уголь, поэтому на деятельность Общества оказывать влияние будут тенденции, как на рынке чугуна, так и на рынке коксующегося угля.

В настоящее время наметилась тенденция к снижению спроса на кокс на внутреннем рынке по следующим причинам:

- снижение спроса на металлопродукцию и товарный чугун на российском и внешнем рынке;
- внедрение технологии вдувания ПУТ на ряде предприятий России (как следствие снижение расхода кокса на выплавку 1-ой тонны чугуна);
- ремонтные работы на доменных печах;
- использование электропечей в литейном производстве;
- использование альтернативных видов продукции (антрацит, нефтяной кокс).

Учитывая сложившиеся тенденции, АО «Москокс» в 2019 году будет осваивать новые направления сбыта в Восточной Европе и, в целом, намерено нарастить экспортные продажи коксовой продукции.

ОАО «Губахинский кокс» в 2019 году планирует выпустить до 800 тыс. тонн кокса. Выпуск продукции планируется увеличить в связи с расширением рынков сбыта специализированного металлургического кокса для производства чугуна и ферромарганца, а также литейного кокса КЛ+80мм, который используется для производства теплоизоляционных материалов. ОАО «Губахинский кокс» намерен увеличить выпуск продукции, несмотря на фактическое сокращение потребления кокса в России. Расширить рынки сбыта в таких условиях удастся за счет производства специальных видов кокса, при использовании которых достигается снижение расхода кокса, повышается эффективность доменного процесса. В течение 2019 года ОАО «Губахинский кокс» намерен увеличить долю экспортируемой продукции с сегодняшних 5% до 20-30%. Расширение рынков сбыта планируется за счет поставок продукции в ЮАР, Турцию и страны ЕС.

ПАО «Мечел» в соответствии с договоренностями с иностранным партнером в период с января по декабрь 2019 года направит турецкой компании 200 тыс. тонн металлургического кокса,

произведенного на Московском коксогазовом заводе. По сравнению с предыдущим соглашением объем поставок в адрес Kardemir увеличится почти на 70%.

В виду вышеизложенного, в целях поддержания конкурентоспособности предприятия в 2019г. ПАО «Кокс» будет предпринимать все необходимые усилия, как по улучшению фракционного состава кокса для увеличения своей доли на российском рынке, так и в целом улучшения состава шихты для удержания имеющихся позиций и осваивания новых на экспортном рынке.

II. Приоритетные направления деятельности акционерного общества.

Стратегической целью деятельности общества является производство высококачественной продукции при полном удовлетворении требований потребителей и реальных потребностей других заинтересованных сторон. Производство качественной конкурентоспособной продукции невозможно без квалифицированных специалистов, обладающих опытом и знаниями в соответствующих областях, поэтому наряду с производственной деятельностью ПАО «Кокс» уделяет большое внимание социальной политике, формированию кадрового состава, подготовке высококвалифицированных специалистов, созданию благоприятных условий для деятельности работников, мотивации и поощрению персонала.

Общество является одним из крупнейших производственных предприятий в городе и регионе. В связи со спецификой производства большое внимание уделяется экологии. Главной задачей ПАО «Кокс» является непрерывное улучшение экологических показателей и сокращение вредных выбросов.

2.1. Производство продукции.

ПАО «Кокс» является предприятием, входящим в структуру металлургической отрасли, и осуществляет свою деятельность на внутреннем и международном рынке в качестве производителя и продавца коксохимической продукции. ПАО «Кокс» является надежным поставщиком высококачественного кокса. Высокая репутация предприятия обусловлена десятилетиями опыта, наличием современной развитой технической базы и высокопрофессионального персонала, а также бесперебойными поставками угольного сырья с низким содержанием серы, фосфора и прочих примесей.

Определяющими факторами конкурентоспособности продукции ПАО «Кокс» являются:

- высокое качество производимого кокса;
- близкое географическое расположение к качественной сырьевой базе.

Потребителями производимой продукции выступают практически все ведущие металлургические комбинаты Российской Федерации. Значительная часть кокса экспортируется. Основные рынки сбыта — СНГ и страны Юго-Восточной Азии. Основным потребителем на внутреннем рынке является ПАО «Тулачермет».

В настоящее время предприятие выпускает следующую товарную продукцию:

- кокс литейный каменноугольный класса 80 мм и более;
- кокс литейный класса 60 мм и более;
- кокс литейный класса 40 мм и более;
- кокс металлургический класса 25 мм и более;
- кокс металлургический класса 25–40 мм;
- коксовый орешек;
- коксовая мелочь;
- пыль коксовая с установки сухого тушения кокса.

Сбытовая политика - одна из важнейших в маркетинговой политике предприятия. Она формируется с учетом наиболее оптимальных каналов и методов сбыта товара. Сбытовая политика компании включает широкую диверсификацию рынков сбыта и максимально гибкий персонализированный подход к клиентам. ПАО «Кокс» оперативно реагирует на изменения конъюнктуры как внутреннего, так и внешнего спроса и предлагает продукцию, в полной мере отвечающую потребностям заказчиков. Благоприятное географическое положение позволяет предприятиям холдинга с одинаковой эффективностью работать практически на всех экспортных рынках. Логистическая служба обладает большим опытом в сфере организации перевозок и помогает доставлять закупаемую продукцию в срок и с наименьшими издержками.

В условиях снижения потребления кокса металлургическими предприятиями ПАО «Кокс», в отличие от многих других коксохимических предприятий РФ, кардинально пересмотрело направления реализации продукции, осваивая новые рынки в Азии.

Факторы, которые могут негативно повлиять на сбыт эмитентом его продукции (работ, услуг), и возможные действия эмитента по уменьшению такого влияния:

- увеличение закупочных цен на сырье (уголь коксующихся марок);
- конкурентоспособность коксохимических предприятий Китая;
- снижение темпов роста мировой металлургической отрасли;
- продолжение снижения цен на международном металлургическом рынке;
- отказ китайских производителей стали от закупок чугуна на мировом рынке;
- высокие цены на закупаемое сырье;

Успешно повлиять на деятельность предприятия в сфере экспорта товарной продукции могут такие события как снижение закупочных цен на сырье и возможность закупать высококачественное сырье по сниженным ценам, снижение себестоимости продукции за счет мер экономии, повышения производительности труда, рационального использования тепло- и энергоресурсов и снижение тарифных ставок на транспортные услуги.

2.2. Кадровая политика Общества.

Основными функциями отдела кадров ПАО «Кокс» является определение потребности предприятия в кадрах, организация подбора персонала необходимой квалификации в требуемом объеме и текущая работа с коллективом. Деятельность кадровой службы в 2018 году была направлена на формирование кадровой и социальной политики общества, взаимодействие с управляющей компанией и предоставление различных форм отчетностей в контролирующие организации.

Подбор и расстановка персонала.

Подбор персонала в ПАО «Кокс» осуществлялся путем:

- информирования населения о вакансиях через «Центр занятости»;
- размещения объявлений о вакансиях в газете «Работа в Кемерово» и бесплатной публикации вакансий на сайте «Работа в Кемерово»;
- размещения вакансий в местной газете «Вперед» и в корпоративных средствах массовой информации предприятия, на стенде в отделе кадров;
- подбора персонала с использованием интернет-сайта HeadHunter (hh.ru);
- публикации вакансий по TV (канал СТС, Россия 1/ГТРК-Кузбасс);
- путём ведения электронной базы резюме соискателей.

Согласно проведенному анализу, наиболее информативным источником привлечения персонала, являются:

- рекомендации сотрудников предприятия (46,7 % от общего количества постоянно принятых работников);
- информация на стенде в отделе кадров (20,1 % от общего количества постоянно принятых работников);
- публикация в интернете (7,8 % от общего количества постоянно принятых работников).

В 2018 году в структурные подразделения акционерного общества «Кокс» было принято 236 работников, что на 70 чел. (22,9 %) меньше, чем в 2017 году - 306 чел.

В основном это персонал для углеподготовительного цеха, коксового цеха, СЦРКО № 2, СМУ и ЖДЦ и подразделений заводоуправления – ПКО, УИТ и АХО.

Из 236 принятых работников, по формам работы:

постоянные работники – 154 чел., против 215 чел. в 2017 году, уменьшение на 28,4 %;

временные работники – 39 чел., против 59 чел. в 2017 году, уменьшение на 33,9 %;

студенты на практику и на период летних каникул – 39 чел., против 31 чел. в 2017 году, увеличение на 20,5 %;

на период стажировки и профессионального обучения – 4 чел.

В 2018 году 80,5 % принятых работников составляет рабочий персонал, из них 50,0 % молодёжь в возрасте до 30 лет (в 2017 году доля молодежи среди рабочих составляла 54,1 %). 83,1 % принятых рабочих имеют профессиональное образование – высшее, среднее или начальное профессиональное, в 2017 году данный показатель составлял 85,4 %.

В 2018 году в акционерное общество было принято четыре руководителя, все они имеют высшее профессиональное образование и относятся к категории работников возрастной группы от 31 года до 40 лет.

Из принятых в 2018 году специалистов 57,7 % имеют возраст до 30 лет. Из 26 принятых специалистов 25 чел. (96,2 %) имеют высшее профессиональное образование, у 1 принятого специалиста среднее образование – Чуфистова А.С., техник по учету и комплектации технической документации ПКО, которая планирует поступать в 2019 году в высшее учебное заведение.

Формирование и подготовка кадрового резерва.

Наличие подготовленных специалистов, способных выполнять функции ключевых сотрудников, позволяет минимизировать сроки закрытия важных вакансий в случае увольнения или болезни этих сотрудников. Также не возникнет сложностей с замещением работников во время отпусков. Поэтому одной из приоритетных задач является подготовка и работа с кадровым резервом.

Согласно принятой на заводе программе подготовки резерва на замещение руководящих должностей, в 2018 году в группе подготовки кадрового резерва проходил стажировку 71 специалист, из них 46 специалистов были включены вновь, а для остальных по результатам подведения итогов за 2017 год стажировка была продлена еще на год.

Для специалистов, вновь включенных в группу подготовки кадрового резерва, были проведены курсы по охране труда и промышленной безопасности со сдачей экзаменов в заводской комиссии, а также тренинг «Профессиональные навыки руководителя» и семинар.

С целью получения производственных навыков в течение 2018 года 59 специалистов группы подготовки резерва (83 %) исполняли обязанности руководителей и специалистов цехов на время их отсутствия. Каждому специалисту после замещения была дана оценка его деятельности путем анкетирования руководителей и специалистов цехов. Не исполняли обязанности в стажировуемой должности 12 специалистов (17%): по причине не сдачи экзамена по ОТ и ПБ 7 человек (10%), по другим причинам (назначение на должность, отсутствие желания стажироваться, увольнение и др.) 5 человек (7%). Два специалиста из группы подготовки кадрового резерва назначены на стажировуемую должность. Всего в течение 2018 года на вакантные должности из кадрового резерва назначено 7 человек.

В 2018 году из группы подготовки резерва зачислены в резерв на стажировуемые должности 31 человек (43,7 %).

Общая картина по кадровому резерву следующая: из 165 должностей цехов предприятия, на которые необходимо готовить кадровый резерв, на 78 (47%) должностей есть перспективный резерв, на 110 (66%) – оперативный. Нет резерва на 15 (9%) должностей, что на 5% ниже, чем год назад, на 10 должностей из 15 ведется работа по подготовке кадрового резерва.

В акционерном обществе существует практика назначения на вакантные должности руководителей из существующего на предприятии кадрового резерва и специалистов, успешно работающих на предприятии.

Привлечение персонала со стороны происходит в случаях, когда это целесообразно для улучшения работы подразделения.

В 2018 году 14 человек, что на 40 человек меньше, чем в 2017 году, были назначены на руководящие должности (из них 3 человек приняты со стороны).

В 2018 году были переведены и приняты на должности специалистов 46 человек, меньше на 20 человек, чем в 2017 году (66 чел.), в том числе повысили свою категорию 8 человек.

Аттестация персонала.

Аттестация руководителей и специалистов предприятия проводится в целях объективной оценки результатов деятельности работников и установления соответствия их занимаемым должностям, выявления кандидатур в резерв на выдвижение, улучшения подбора, расстановки и подготовки персонала, стимулирования работников к повышению квалификации, улучшению качества и эффективности работы.

В 2018 году подлежали аттестации 93 руководителя и специалиста управления информационных технологий, отдела интегрированной системы менеджмента, административно-хозяйственного отдела, бухгалтерии, финансового отдела, экономического отдела, отдела кадров, отдела по подготовке персонала, складского хозяйства, отдела материально-технического снабжения, юридического отдела управления по корпоративным отношениям и работе с недвижимостью.

Проведению аттестации предшествовала подготовительная работа, организованная отделом по подготовке персонала. Утверждены списки работников, подлежащих аттестации, списки

работников, временно освобождённых от аттестации, состав аттестационной комиссии. Руководители аттестуемых подразделений в установленные сроки подготовили подробные аттестационные характеристики на работников, подлежащих аттестации. Секретарем аттестационной комиссии проведено анкетирование работников с применением принципов оценки методом 360°, который заключается в выявлении степени соответствия сотрудника занимаемой должности посредством опроса его делового окружения.

Аттестация проходила в два этапа: тестирование и подведение итогов. Совместно с руководителями отделов были разработаны тесты, в которые вошли вопросы по профессиональной деятельности работников, вопросы по охране труда и трудовому законодательству, промышленной безопасности, вопросы по экономике и на знание интегрированной системы менеджмента. Каждому работнику необходимо было ответить на тесты согласно должности. Все аттестуемые работники были ознакомлены с представленными материалами в установленные сроки.

Проведенные в 2018 году аттестации показали достаточно эффективную работу и хорошую подготовку персонала указанных выше структурных подразделений, 78 руководителей и специалистов по итогам признаны соответствующими занимаемой должности.

Обучение персонала

Эффективность деятельности и конкурентоспособность предприятия напрямую зависят от уровня профессионализма сотрудников. Подготовка и повышение квалификации персонала проводится в соответствии с лицензией на образовательную деятельность и с утвержденным годовым планом.

Индивидуальная и курсовая подготовка, переподготовка и повышение квалификации рабочих в ПАО «Кокс» проводится непосредственно на рабочих местах и в учебных классах отдела по подготовке персонала.

Всего силами ПАО «Кокс» может быть осуществлена подготовка, переподготовка и повышение квалификации персонала по 79 программам профессионального обучения и по 35 программам дополнительного образования, включая руководителей и специалистов. По профессиям, не заявленным в лицензии на образовательную деятельность ПАО «Кокс», обучение и повышение квалификации рабочих проводится в учебных центрах, имеющих лицензию.

За 2018 год прошли подготовку и повышение квалификации 1365 рабочих, что составляет 73,23 % от численности рабочих ППП. В течение 2017 года прошли подготовку и повышение квалификации 1524 рабочих (82,74 % от численности рабочих ППП).

Повышение квалификации руководителей и специалистов осуществляется на курсах как непосредственно на заводе, так и в учебных центрах.

В течение 2018 года 969 руководителей и специалистов повысили квалификацию на курсах предприятия и в учебных центрах, что составляет 175,23 % от численности РиС ППП или 39,81 % от общей численности промышленно - производственного персонала (ППП). Такой высокий процент обусловлен тем, что многие РиС задействованы в нескольких направлениях обучения, в основном это касается лиц, ответственных, а также аттестаций в Ростехнадзоре и СРО.

2.3. Социальная деятельность предприятия.

ПАО «Кокс» уверено в том, что эффективное социальное партнерство является одним из важнейших условий долгосрочного устойчивого развития компании.

В этой связи предприятие является активным участником, а в ряде случаев — инициатором практических мероприятий, направленных на улучшение качества жизни и повышение комфортности проживания в г. Кемерово.

Можно выделить четыре приоритетных направления, в рамках которых осуществляются проекты социального партнерства:

1. Улучшение местной инфраструктуры для повышения комфортности проживания.
2. Поддержка и популяризация спорта и здорового образа жизни.
3. Поддержка и сотрудничество с культурными и образовательными учреждениями.
4. Благотворительность.

На предприятии действует шесть социальных программ, направленных на поддержку работников предприятия и членов их семей.

1. Программа «Ветераны»

Одним из приоритетных направлений социальной активности предприятия является забота о ветеранах завода, бывших работниках, обеспечивших трудовую славу дважды орденосного коксохимического завода (Орден Ленина - в 1943 году, орден Трудового Красного Знамени - в 1974 году). На предприятии выбран Совет ветеранов, который координирует всю деятельность ветеранской организации. Председатель Совета ветеранов входит в структуру управления предприятия. Основные задачи совета: учет пенсионеров предприятия, организация работы по оздоровлению ветеранов, оказание материальной помощи пенсионерам, вовлечение ветеранов в культурную жизнь завода и г. Кемерово. Ежегодно составляется план мероприятий и финансовый план обеспечения этих мероприятий.

2. Программа «Жилье»

Является одной из основных программ, направленных на удержание ключевых и перспективных сотрудников предприятия, а также на поддержание положительного имиджа ПАО «Кокс» как социально ориентированного работодателя, заботящегося о своих работниках. Задача жилищной программы обеспечение жильем молодых сотрудников в возрасте до 35 лет.

3. Программа «Здоровье и спорт»

Одной из приоритетных и долгосрочных является программа охраны здоровья работников. На территории ПАО «Кокс» расположены медико-санитарная часть и здравпункт. Сотрудники завода проходят регулярную вакцинацию и ежегодные профосмотры. Прием ведут высококвалифицированные врачи-специалисты. Предприятие сотрудничает с санаториями Кемеровской области и Алтайского края, где работники круглогодично могут отдохнуть и поправить свое здоровье. На предприятии действует программа добровольного медицинского страхования. Ежегодно дети работников ПАО «Кокс» отдыхают в санаторно-оздоровительных и летних детских лагерях. Для сотрудников предприятия работает бесплатный спортивный зал, где проводятся тренировки на тренажерах и спортивные игры. На предприятии утвержден календарь спортивных мероприятий ПАО «Кокс». Летом для проведения спортивных мероприятий работники предприятия выезжают на турбазу. На базе завода несколько лет работает Губернский боксерский клуб.

4. Программа «Молодые специалисты»

Программа направлена на адаптацию и закрепление молодых специалистов на предприятии, укрепление корпоративного духа и мотивацию молодежи к высоким производственным показателям, а также на создание условий для профессионального и карьерного роста молодежи. На предприятии создан Совет молодых специалистов, разработана программа по подготовке резерва кадров. Молодежь активно занимается научной деятельностью, разрабатывает свои предложения по модернизации производственных процессов, реализации экологических мероприятий, улучшению условий труда. Активно развито волонтерское движение. Проводятся конкурсы и спартакиады. План и бюджет на реализацию молодежных мероприятий утверждается ежегодно.

5. Программа «Образование»

Позволяет обеспечивать структурные подразделения предприятия персоналом необходимой квалификации. В ПАО «Кокс» создана программа непрерывного обучения и повышения квалификации персонала, оборудованы три учебных класса, получена лицензия на право осуществления образовательной деятельности. Ежегодно утверждается план подготовки и повышения квалификации сотрудников. Разрабатываются и постоянно пересматриваются программы обучения с учетом изменений потребности рынка, технологий, законодательных требований. ПАО «Кокс» тесно сотрудничает с учебными заведениями г. Кемерово, подписаны договоры о социальном партнерстве с КузГТУ, РГТУ, КемГУ, Кемеровским политехническим колледжем. На предприятии работает система целевой подготовки студентов, которым после защиты дипломов гарантированы рабочие места. Отличники получают именные стипендии. Для поощрения профессорско-преподавательского состава КузГТУ ПАО «Кокс» выплачивает ГРАНТЫ преподавателям согласно разработанному положению.

6. Программа «Социальная поддержка работников и членов их семей»

Решает одну из главных задач ПАО «Кокс»: рост благосостояния работников и их семей. На предприятии утвержден социальный календарь, свод календарных выплат.

ПАО «Кокс» на постоянной основе оказывает благотворительную помощь экономической гимназии № 17 и детскому дому № 2 г. Кемерово, а также участвует в благотворительных акциях по условиям Соглашения с администрацией Кемеровской области.

2.4. Экологические аспекты деятельности предприятия.

Один из основных принципов деятельности предприятия — организация производства с минимальным воздействием на окружающую среду. ПАО «Кокс» непрерывно совершенствует используемые технологии и оборудование, чтобы обеспечить их соответствие самым высоким экологическим стандартам

На предприятии функционирует сертифицированная система менеджмента качества и экологического менеджмента в соответствии с требованиями международных стандартов ISO 9001 и ISO 14001. Во исполнение требований стандартов ежегодно разрабатывается и принимается экологическая политика, в которой предприятие признаёт своё воздействие на окружающую среду и заявляет в качестве приоритетного направления предприятия – поэтапное снижение негативного воздействия на окружающую среду.

ПАО «Кокс» является единственным в СНГ предприятием, на котором все коксовые батареи оснащены установками беспылевой выдачи горячего кокса в тушильные вагоны. Благодаря принятым мерам по охране окружающей среды заводу удалось существенно сократить уровень выбросов пыли и прочих загрязняющих веществ в атмосферу.

В 2000 году на ПАО «Кокс» была разработана и внедрена установка очистки коксового газа от аммиака и последующей утилизацией пароаммиачной смеси с выработкой пара (метод КФС). В результате было исключено использование 40 тыс.т/год концентрированной серной кислоты и предотвращено образование 60 т/год кислой смолки - отхода первого класса опасности. Сам процесс очистки круговым фосфатным способом и оборудование, необходимое для него, являются уникальной разработкой, запатентован ПАО «Кокс» и внесен в перечень наилучших доступных технологий в информационно-технический справочник ИТС 26-2017 «Производство чугуна, стали и ферросплавов».

После очистки коксового газа от вредных, коррозионных и ценных конденсируемых продуктов его используют для обогрева коксовых батарей, а также для выработки электроэнергии. В 2016г. на ПАО «Кокс» была запущена собственная электростанция. В качестве топлива построенная конденсационная электростанция использует коксовый газ завода, который ранее безвозвратно сжигался на газосборном факельном устройстве. Теперь более 105 млн м3 коксового газа сжигается в котлах котельной КЭС с последующей выработкой электричества двумя электрическими турбинами мощностью по 6 МВт*ч каждая.

Ввод в эксплуатацию конденсационной электростанции в 2016г. и закрытой факельной установки в 2017г. позволило снизить, а затем полностью исключить горение факела над городом, что сократило выбросы и исключило световое, тепловое и шумовое воздействие на атмосферный воздух города.

В результате реализации водоохранных мероприятий, среди которых можно отметить очистные сооружения промливневых вод, установка очистки хозяйственно-бытовых вод, биохимическая установка по очистке промстоков, организация нескольких водооборотных циклов (цикл ПГХ, барильетный цикл, шламовый цикл) в совокупности со строительством установки доочистки сточных вод (УДСВ) в 2010 году позволила организовать бессточное коксохимическое производство. Вся образующаяся на производстве вода очищается и используется в технологии. В 2015 году введена в эксплуатацию установка термического обезвреживания сточных вод (УТОСВ), работая совместно с установкой доочистки сточных вод – УДСВ, они обеспечивают стабильную работу замкнутой водооборотной системы. Кроме того, это привело к снижению выбросов с башен тушения.

В 2012 г. в ПАО «Кокс» введен в строй механизированный погрузочно-разгрузочный комплекс хранения и усреднения коксующихся углей. Благодаря реализации этого проекта удалось на 70% сократить выбросы пыли углеподготовительным цехом предприятия в количестве 14 т/год и способствовало сохранению качества и количества сырья.

ПАО «Кокс» является многократным победителем ежегодного престижного российского конкурса «100 лучших организаций России. Экология и экологический менеджмент», организаторами которого выступают Комитет Совета Федерации по аграрно-продовольственной

политике и природопользованию, Комитет Госдумы по природным ресурсам, природопользованию и экологии, и Комитет Государственной Думы по образованию.

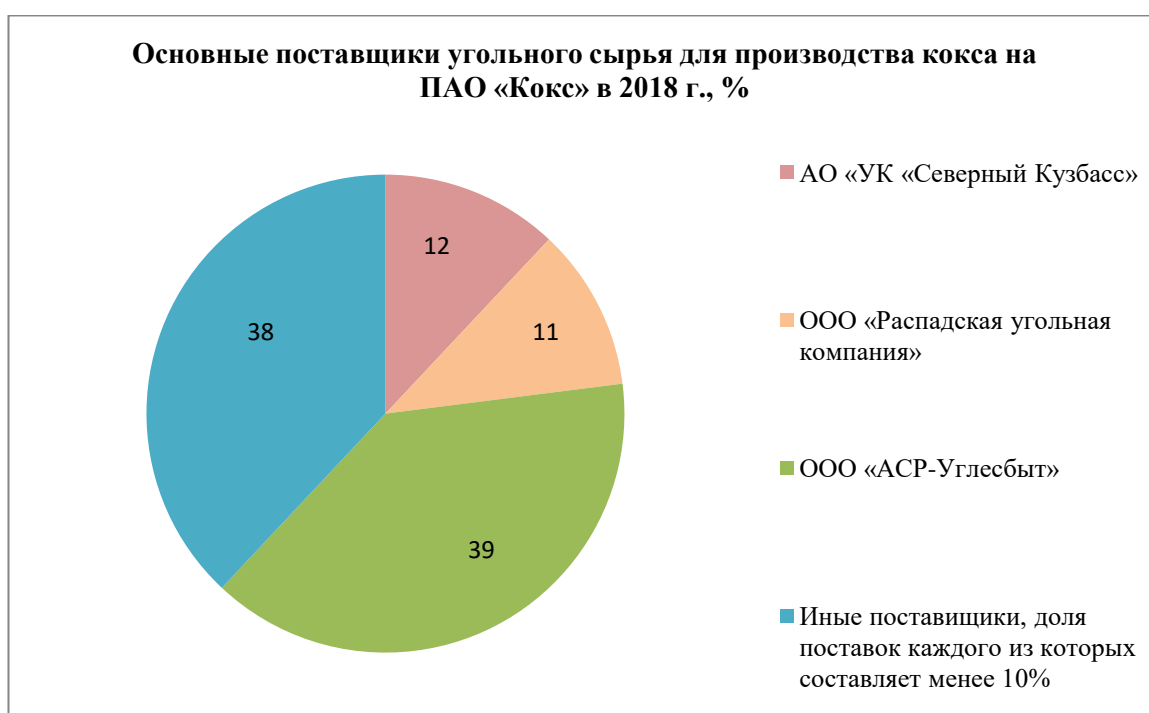
III. Отчет совета директоров акционерного общества о результатах развития акционерного общества по приоритетным направлениям его деятельности.

Совет директоров оценивает итоги развития ПАО «Кокс» по приоритетным направлениям его деятельности в 2018 году как удовлетворительные. По итогам отчетного периода ПАО «Кокс» был не только достигнут запланированный объем производства, план по производству был выполнен более чем на 100%. Превышен план по реализации товарной продукции.

В 2018 году ПАО «Кокс» продолжило формировать высокопрофессиональный коллектив, в том числе, путем самостоятельной подготовки кадров, ведется активная работа с кадровым резервом, продолжается реализация существующих в обществе социальных программ, направленных на мотивацию персонала.

Также в отчетном периоде велась непрерывная работа по улучшению экологических показателей предприятия.

3.1. Результаты производственной деятельности ПАО «Кокс» за отчетный период.

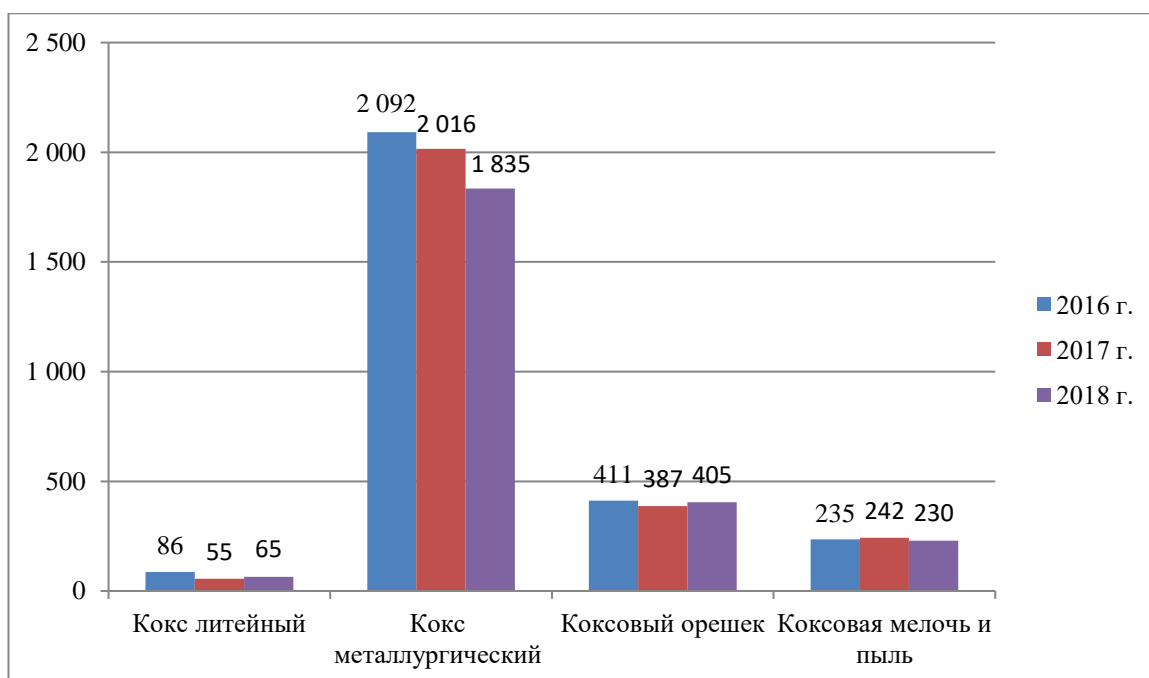


Доля закупок угольного сырья за 2018 г. у предприятий группы (ООО «Участок Коксовый», ООО «Шахта «Бутовская», ООО «Шахта им. С.Д.Тихова») в общем объеме составила 20%, сторонних поставщиков – 80 %.

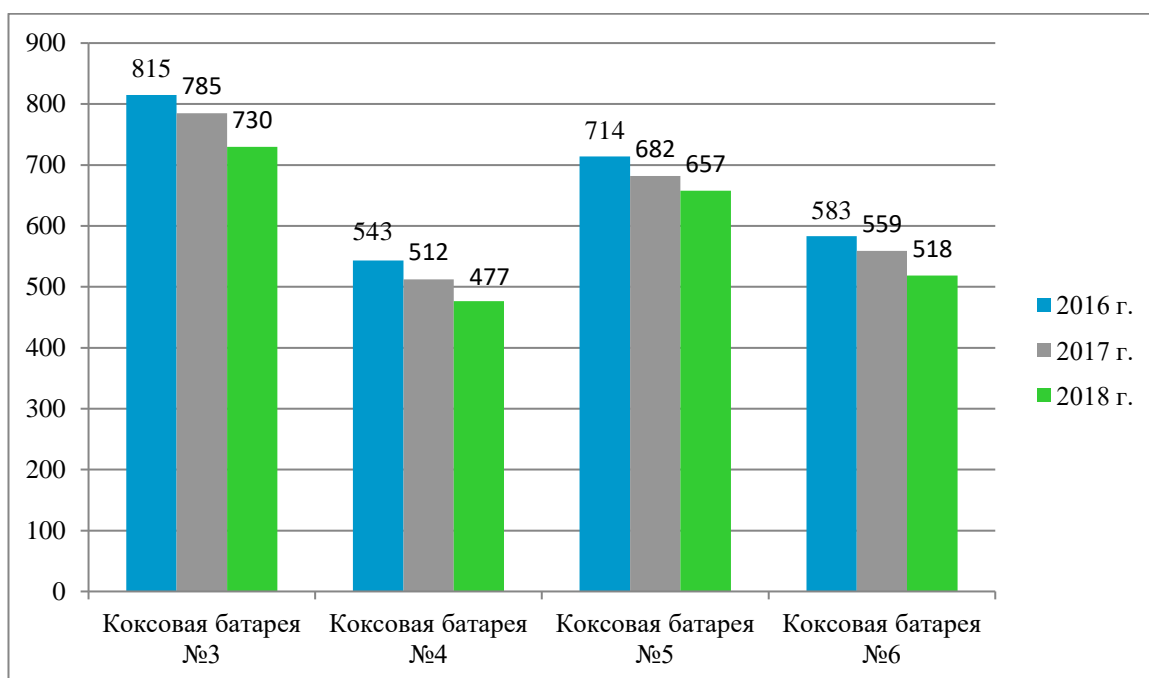
Производство кокса 6 % влажности, в т.ч. по фракциям (тыс. т.)

Производство кокса 6% влажности за 2018 г. составило 2 534 тыс. т. и уменьшилось по сравнению с 2017 г. на 166 тыс. т. (на 6,1 %), что связано, в основном, со снижением потребности в коксе ПАО «Тулачермет», а также с отладкой новых логистических схем по реализации кокса металлургического +25 мм на экспорт.

План по производству кокса 6% влажности выполнен на 102,5 %.



Объем производства кокса валового сухого веса по батареям составил (тыс. т):



Выработка смолы составила 108 тыс. т., сырого бензола – 32 тыс. т.

Выполнение плана по производству и реализации товарной продукции в стоимостном выражении за 2018 г. составило 103,8 % и 100,4 % соответственно.

Основные технико-экономические показатели деятельности ПАО «Кокс»

За 2018 г. объем реализованной товарной коксохимической продукции составил 41 635 млн. руб., что на 2 526 млн. руб. (на 6 %) меньше, чем в 2017 г., в основном, из-за снижения объема реализации продукции в натуральном выражении.

Реализация товарного кокса сухого веса фракций крупностью более 25 мм в натуральном выражении за 2018 г. составила 1 699 тыс. т и снизилась по сравнению с 2017 г. на 252 тыс. т (на 13 %), в т.ч.:

- ПАО «Тулачермет (1 173 тыс. т) – уменьшилась на 49 тыс. т (на 4 %);

- на экспорт (279 тыс. т) – уменьшилась на 124 тыс. т (на 31 %);
- прочим потребителям РФ (247 тыс. т) – уменьшилась на 79 тыс. т (на 24 %).

Доля реализации товарного кокса валового сухого веса на экспорт за 2018 г. составила 29 % (за 2017 г. – 31 %), по РФ – 71 %.

Показатели	ед.	2017 г.	2018 г.	отклонения	
	изм.			абс.	%
Производство кокса 6% вл.	тыс. т	2 700	2 534	-166	-6
Выручка всего	млн. руб.	45 931	41 955	-3 976	-9
Объем реализации товарной коксохимической продукции	млн. руб.	44 161	41 635	-2 526	-6
Затраты на производство и реализацию товарной продукции	млн. руб.	37 593	38 077	484	1
Прибыль от продаж	млн. руб.	7 007	4 683	-2 324	-33
Прочие доходы (+), расходы (-)	млн. руб.	1 965	-8 721	-10 686	-544
Прибыль (убыток) до налогообложения	млн. руб.	8 972	-4 038	-13 010	-145
Чистая прибыль (убыток)	млн. руб.	7 859	-3 234	-11 093	-141
Затраты на 1 рубль товарной продукции	коп./руб.	85	88	3	3
Рентабельность продукции	%	17,3	13,7	-3,6	-21
Среднесписочная численность	чел.	2 410	2 470	60	2
в т.ч. ППП	чел.	2 334	2 396	62	3
Среднемесячная зарплата	руб.	46 470	51 323	4 853	10
Производительность труда	т/чел.	1 157	1 058	-99	-9

Объем продаж за 2018 г. составил 41 955 млн. руб., что на 3 976 млн. руб. (на 9 %) ниже показателя 2017 г., в том числе за счет уменьшения:

- объема реализации товарной коксохимической продукции в стоимостном выражении - на 2 526 млн. руб.;
- объема прочей реализации в стоимостном выражении (продажи угольного концентрата и др.) – на 1 450 млн. руб.

Общая сумма затрат на производство и реализацию товарной продукции за 2018 г. увеличилась по сравнению с 2017 г. на 484 млн. руб. (на 1,3 %), в основном, за счет роста прочих расходов, что связано с увеличением затрат на услуги по управлению.

Расходы на угольное сырье уменьшились на 40 млн. руб. (на 0,1 %), в т. ч. за счет:

- роста средней цены списания 1 тонны угольного сырья – увеличились на 1 764 млн. руб.;
- снижения объема списания угольного сырья в натуральном выражении (в основном, в связи с уменьшением объема производства кокса) – уменьшились на 1 804 млн. руб.

Расходы на продажу товарной продукции за 2018 г. составили 6 289 млн. руб. и увеличились по сравнению с 2017 г. на 148 млн. руб. (на 2 %), что связано с ростом тарифов на перевозку грузов ж/д транспортом.

В структуре затрат на производство и реализацию товарной продукции уменьшилась доля материальных затрат (на 1,3 %), в связи с чем доля остальных расходов увеличилась.

Себестоимость продаж (включая коммерческие и управленческие расходы) за 2018 г. составила 37 272 млн. руб. и снизилась по сравнению с 2017 г. на 1 652 млн. руб. (на 4 %).

Прибыль от продаж за 2018 г. уменьшилась на 2 324 млн. руб. (на 33 %), в т.ч. за счет:

- роста средней цены списания угольного сырья – уменьшилась на 1 764 млн. руб.;
- снижения объема реализации товарной коксохимической продукции в натуральном выражении – уменьшилась на 765 млн. руб.;

- снижения прибыли от прочей реализации (угольного концентрата и др.) – уменьшилась на 457 млн. руб.;
- роста условно – постоянных затрат – уменьшилась на 350 млн. руб.;
- изменения средних цен реализации коксохимической продукции (без расходов на доставку) – увеличилась на 958 млн. руб.;
- прочих факторов - увеличилась на 54 млн. руб.

Прочие доходы (расходы) за 2018 г. уменьшились на 10 686 млн. руб. (на 544 %), в основном, за счет отрицательного сальдо курсовой разницы за 2018 г. (на 6 967 млн. руб.) и снижения доходов от участия в других организациях (на 4 261 млн. руб.).

Чистый убыток за 2018 г. составил 3 234 млн. руб., что ниже 2017 г. на 11 093 млн. руб., что связано, в основном, с уменьшением прочих доходов (расходов).

Затраты на 1 рубль товарной продукции за 2018 г. увеличились по сравнению с 2017 г. на 3 коп. и составили 88 коп., в т.ч. за счет:

- увеличения общей суммы затрат на производство – выросли на 1 коп.;
- снижения объема товарной продукции - увеличились на 2 коп.

Рентабельность продукции за 2018 г. уменьшилась по сравнению с 2017 г. на 3,6 %, в т.ч. за счет:

- снижения объема товарной продукции – уменьшилась на 2,1 %;
- роста затрат на производство продукции – уменьшилась на 1,5 %.

3.2. Результаты кадровой и социальной политики ПАО «Кокс» за отчетный период.

По состоянию на 31.12.2018 г. численность работников предприятия составила 2 512 человек. В 2018 году наблюдается увеличение численности на 0,5 % (что составляет 12 чел.) в сравнении с 2017 г. Увеличение численности в основном произошло за счет комплектования персоналом основных и вспомогательных структурных подразделений предприятия: коксовый цех, углеподготовительный цех, специализированный цех по ремонту коксохимического оборудования № 2, строительско-монтажный участок, железнодорожный цех, цех питания и заводоуправление.

Среднемесячная заработная плата в целом по предприятию за 2018 г. составила 51 323 руб. и выросла к уровню 2017 г. на 4 853 руб. (на 10 %).

На выполнение социальных программ ПАО «Кокс» в 2018г. было затрачено 105 271,8 тыс. рублей.

Программа «Ветераны». В 2018 году на выполнение программы было затрачено 5 705,2 тыс. рублей, в том числе, 2 873,9 тыс. рублей на материальную помощь пенсионерам, 1 485,8 тыс. рублей на выплаты почетным коксохимикам.

Программа «Жилье». В 2018 году на выполнение программы было затрачено 105,1, в том числе выдано займов на сумму 40,0 тыс. рублей, возмещено затрат по уплате процентов по займам на приобретение жилья на сумму 65,1 тыс. рублей.

Программа «Здоровье и спорт». Бюджет программы в 2018 году составил 42 860,2 тыс. рублей, из них 35 653,1 тыс. рублей направлено на профилактику и лечение заболеваний работников ПАО «Кокс», в том числе на содержание собственной медико-санитарной части ПАО «Кокс», спортивного зала и базы отдыха.

Программа «Молодые специалисты». В 2018 году бюджет на реализацию программы составил 666,6 тыс. рублей. Указанные денежные средства были направлены на организацию выездных мероприятий, проведение конкурса «Лучший молодой специалист».

Программа «Образование». В 2018 году бюджет программы «Образование» составил 6 044,4 тыс. рублей, в том числе 1 685,7 тыс. рублей направлены на подготовку и повышение квалификации рабочих, 3 933,6 тыс. рублей – на повышение квалификации руководителей и специалистов.

Программа «Социальная поддержка работников и членов их семей». Бюджет на реализацию программы в 2018 году составил 6 887,4 тыс. рублей. Из указанных средств работникам ПАО «Кокс» выплачивалась материальная помощь родителям детей инвалидов, ко Дню матери, Дню защиты детей, Дню знаний. 1 534,5 тыс. рублей были направлены на оплату путевок детям работников ПАО «Кокс» в детские санаторно-оздоровительные лагеря.

3.3. Результаты экологической политики ПАО «Кокс» за отчетный период.

В соответствии с формой государственной статистической отчетности 2-тп (воздух) за 2018г. валовый выброс составил 4164,8 т/год, что ниже установленного на 683,4 т (14%). Удельный выброс составил 1,6 кг/т кокса, что ниже среднеотраслевого более чем в три раза.

В соответствии с формой государственной статистической отчетности 2-тп (отходы) за 2018г. установленные лимиты не превышены. Деятельность по обращению с отходами I-IV класса опасности в ПАО «Кокс» производится в соответствии с лицензией №042 00356 от 19.12.2016г.

В соответствии с требованиями федеральных законов №7-ФЗ «Об охране окружающей среды» и № 219-ФЗ «О внесении изменений в Федеральный закон «Об охране окружающей среды» и подзаконными актами на предприятии разработана «Программа производственного экологического контроля» (ПЭК) на ПАО «Кокс». В соответствии с графиками контроля, вошедшими в ПЭК, на источниках выбросов и на границе установленной санитарно-защитной зоны предприятия превышений нормативов не зафиксировано.

В 2018г. ПАО «Кокс» в 12 раз стало лауреатом российского конкурса «100 лучших организаций России. Экология и экологический менеджмент».

IV. Информацию об объеме каждого из использованных акционерным обществом в отчетном году видов энергетических ресурсов.

Вид энергетического ресурса	Объем потребления в натуральном выражении	Единица измерения	Объем потребления, тыс.руб.
Электрическая энергия (сторонняя)	38 120,3	тыс. кВт ч	109 859,1
Электрическая энергия (собственная)	94 743	тыс. кВт ч	-
Бензин автомобильный	121,8	т	5 368,63
Топливо дизельное	949,71	т	37 925,07
Керосин	2,29	т	117,86

Иные виды энергетических ресурсов Обществом не используются.

V. Перспективы развития акционерного общества.

Основными направлениями развития предприятия в 2019 году являются:

- обеспечение показателей качества выпускаемой продукции, удовлетворяющей требованиям потребителей, не ниже уровня 2018г.;
- обеспечение в течение года бесперебойной поставки угольного концентрата для получения шихты с зольностью не более 8,7%;
- построить вторую очередь конденсационной электростанции;
- ввести в эксплуатацию автоматическую систему управления турбогенератора №3 турбинного отделения конденсационной электростанции;
- продолжить строительство ремонтно-механического цеха;
- обеспечить удельный расход шихты сухого веса на 1 т кокса сухого веса выше уровня 2018г.;
- снизить издержки производства за счет ресурсосбережения на 40 млн рублей;
- снизить затраты на сверхнормативный простой вагонов по сравнению с 2018 г. на 5%;
- улучшить условия труда на рабочих местах в соответствии с приказом «По улучшению условий труда, промышленной и производственной безопасности»;
- обеспечить выполнение утвержденного плана мероприятий корпоративной социальной ответственности;
- внедрить систему «5С и визуализации» согласно утвержденному графику;
- повысить профессиональный уровень персонала, обучив не менее 1500 человек;
- провести аттестацию руководства и специалистов согласно годовому плану, используя электронную программу «1С: Оценка персонала»;
- обеспечить уровень удельных выбросов вредных веществ в атмосферу не выше удельных выбросов коксохимических предприятий России;
- снизить выбросы угольной пыли на 4 т/год за счет модернизации аспирационных систем В-2, АС-9 и АС-10;
- снизить выбросы коксовой пыли на 7,44 т/год за счет монтажа телескопического загрузчика полувагонов на пылеосадительной станции.

VI. Отчет о выплате объявленных (начисленных) дивидендов по акциям акционерного общества.

На годовом общем собрании акционеров ПАО «Кокс» 29.06.2018 г. принято решение: прибыль, полученную по результатам 2017г., не распределять, дивиденды по обыкновенным именованным акциям Общества за 2017г. не выплачивать (Протокол годового общего собрания акционеров ПАО «Кокс» от 03.07.2018 г.).

VII. Описание основных факторов риска, связанных с деятельностью акционерного общества.

В своей деятельности ПАО «Кокс» подвержено отраслевым, страновым, региональным, финансовым, правовым рискам и рискам, связанным непосредственно с деятельностью самого предприятия, а также риску потери деловой репутации и стратегическому риску.

7.1. Отраслевые риски

Ситуация в отрасли эмитента (отдельно на внутреннем и внешнем рынках):

Производство

Внутренний рынок

Промышленное производство в России выросло в декабре 2018 г. на 2% в годовом выражении против 2,4% в ноябре и 3,7% в октябре, сообщает Росстат. В целом промпроизводство выросло в 2018 г. на 2,9% против 2,1% в 2017 г.

Показатель по промпроизводству оказался незначительно ниже прогноза Минэкономразвития на 2018 г. (3%).

Промпроизводство в обрабатывающих отраслях увеличилось в 2018 на 2,6% против 2,5% в 2017 г.

Подробнее: <https://www.vestifinance.ru/articles/113580>

В Кемеровской области индекс промышленного производства за 2018г. к 2017г. составил 102,3%, а за декабрь 2018г. к декабрю 2017г. –101,3%,

Индекс промышленного производства по виду деятельности "Обрабатывающие производства" в 2018г. по сравнению 2017г. составил: 98,1%.

Источник: <http://www.gks.ru>

ИПЕМ проанализировал результаты работы российской промышленности в 2018 году. Наблюдаемый уже 3 й год подряд синхронный рост производства и спроса на промышленную продукцию обеспечивается, в первую очередь, благоприятной внешнеэкономической конъюнктурой. Основной прирост промышленных индексов в 2018 году был вновь обеспечен добывающими экспортоориентированными отраслями. Рост других отраслей промышленности продолжает зависеть от мер государственной поддержки, внешнеполитической обстановки и санкционной политики западных стран.

По итогам 2018 года индикаторы состояния производства и спроса на промышленную продукцию в России – индексы ИПЕМ-производство и ИПЕМ-спрос – продемонстрировали синхронный рост. Индекс ИПЕМ-производство за год вырос на 2% к 2017 году (+2,1% в декабре 2018 к декабрю 2017), индекс ИПЕМ-спрос – на 1,7% (+0,5%). Таким образом, однонаправленное движение показателей производства промышленной продукции и спроса на нее фиксируется 3-й год подряд.

Спрос на продукцию добывающих отраслей промышленности России в 2018 году вырос на 2,8% к 2017 году (+3,9% в декабре 2018 к декабрю 2017). Именно добывающий сектор является основным драйвером восстановления промышленного производства в России, а индекс ИПЕМ-спрос в данном сегменте демонстрирует рост уже на протяжении 4-х лет.

Добыча угля в 2018 году выросла на 5,9% до 431,8 млн т, что также является рекордным значением в истории ИПЕМ-индексов. Основным драйвером роста являются экспортные поставки, преимущественно в страны АТР, однако перспективы дальнейшего роста неоднозначны. Лидерами российской угледобычи по итогам 2018 года продолжают оставаться АО «СУЭК» (110,1 млн т, +2,2% к 2018 году) и АО «УК «Кузбассразрезуголь» (44,9 млн т, -3,0%).

«Многие обрабатывающие отрасли промышленности работают на внутренний потребительский и инвестиционный спрос, – отметил заместитель руководителя департамента исследований ТЭК ИПЕМ Евгений Рудаков. – Потребительский спрос оказался под давлением отсутствия роста реальных доходов населения. Факторы низкой инвестиционной активности в экономике всем давно известны, однако в 2018 году можно выделить еще один – в 3 раза снизился

плановый объём федеральных целевых программ, которые и формируют основной объём государственных инвестиций, с 1,5 трлн рублей в 2017 году до 500 млрд рублей в 2018-м».

Источник: <http://www.ipem.ru/news/ipem/1663.html>

Росстат опубликовал данные по промышленному производству за декабрь: годовые темпы роста в декабре составили 2,0% (замедлившись с ноябрьских 2,4%), а рост за весь 2018 год достиг 2,9%. Тем не менее этот показатель подразумевает довольно слабую динамику в декабре с учетом эффекта низкой базы сравнения в декабре 2017 года, когда выпуск в промышленности снизился на 1,7% в сравнении с декабрем 2016 года. Это значит, что в декабре 2018 года промышленное производство оставалось приблизительно на уровне декабря 2017 года. К тому же с поправкой на эффект сезонного сглаживания помесячный рост в декабре составил всего 0,1% после ноябрьского существенного снижения, на 0,4% в сравнении с октябрём. Более слабая динамика в промышленности за декабрь, возможно, объясняется не полным исполнением бюджета в части расходов в конце прошлого года. Совокупные расходы бюджета были на 100 млрд руб. ниже изначально запланированных, а расходы на военные нужды и безопасность (важный фактор в обрабатывающей промышленности) оказались на 315 млрд руб. ниже запланированных. Более того, расходы на военные нужды и безопасность в 2018 году были на 0,6% ниже уровня 2017 года в номинальном выражении, а в ноябре – декабре их снижение составило 6% в сравнении с ноябрем-декабром 2017 года.

Слабая динамика в обрабатывающей отрасли в ноябре и декабре (на уровне ноября и декабря 2017 года) также подтверждает нашу точку зрения. Тем не менее за год выпуск в обрабатывающей промышленности увеличился на 2,6%.

В добывающей промышленности в декабре сохранялась положительная динамика: годовой рост выпуска составил 6,3% за месяц и 4,1% = за 2018 год. Увеличение добычи нефти (7%), газа (1,7%) и угля (5,3%) по сравнению с аналогичным периодом 2017 года стало основным фактором роста в добывающей отрасли в прошлом году, говорится в обзоре Sberbank Investment Research.

Источник: <https://1prime.ru/experts/20190124/829645765.html>

Добыча угля в России в 2018 году выросла на 7% — до 440 млн тонн
Rambler News Service 23 января 2019

Добыча угля в России увеличилась в 2018 году на 7% по сравнению с показателем предшествующего года и составила 440 млн тонн, говорится в материалах Росстата.

В том числе добыча каменного угля увеличилась на 6,6% — до 359 млн тонн, добыча бурого угля — на 8,7%, до 81,4 млн тонн.

В декабре добыча угля в России выросла на 5,5% по сравнению с показателем за аналогичный период 2017 года, при этом добыча каменного угля увеличилась на 7%, добыча бурого угля — возросла на 0,4%.

Как сообщалось ранее, согласно данным Минэнерго РФ, добыча угля в России в 2017 году выросла на 5,7% по сравнению с показателем 2016 года и составила 408,9 млн тонн.

В конце августа текущего года министр энергетики РФ Александр Новак сообщил, что министерство [ожидает] (<https://rns.online/energy/Minenergo-prognoziruuet-rost-dobichi-uglya-v-Rossii-v-2018-godu-na-3-do-bolee-420-mln-tonn-2018-08-27/>) рост добычи угля в России в 2018 году на 2,7% по сравнению с показателем прошлого года — до более 420 млн тонн.

Источник: <https://finance.rambler.ru/markets/41607877-dobycha-uglya-v-rossii-v-2018-godu-vyroslo-na-7-do-440-mln-tonn/?updated>

Годовая добыча угля на Сахалине превысила 10,7 млн тонн
17.01.2019

Основной прирост отгрузки твердого топлива обеспечило ООО «Солнцевский угольный разрез».

Предприятия, задействованные в добыче угля на Сахалинской области, по итогам минувшего года добыли на территории островного региона рекордные 10, 786 млн тонн топлива. Из общего объема, бурого угля отгрузили 8,996 млн тонн, каменного — 1,790 млн тонн.

Как сообщили NEDRADV в Сахалиннедра, по сравнению с 2017 годом добыча твердого топлива выросла на 41%. При этом отмечается, что 70% от всего полученного за год угля, обеспечило предприятие ООО «Солнцевский угольный разрез» (входит в ООО «Восточная

горнорудная компания»). Компания осваивает запасы Солнцевского бурого угольного месторождения.

Освоением недр в 2018 году занимались также еще шесть обществ с ограниченной ответственностью: «Бошняковский угольный разрез», «Западная угольная компания», «Горняк-1», «Сахалинуголь-3», «Мангидай», «Север».

Источник: <http://uk42.ru/index.php?id=8249>

За 2018 год угольщики Кузбасса добыли 255,3 млн тонн угля

17.01.2019

По информации областного департамента угольной промышленности, рост годовой добычи составил 5,7 % или 13,8 млн тонн «черного золота» (2017 год – 241,5 млн тонн). На разрезах добыто 165,8 млн тонн угля, в шахтах – 89,5 млн тонн топлива.

Ценных коксующихся марок угля с начала 2018 года добыто 73,2 млн тонн (январь-декабрь 2017 год – 65 млн тонн), энергетических - 182,1 млн тонн (январь-декабрь 2017 год – 176,5 млн тонн).

Как отметил заместитель губернатора Андрей Панов, стало добываться больше угля подземным способом, так в шахтах за год добыли на 4,6 млн тонн больше, чем годом ранее, большая часть коксующихся марок угля также добыта в шахтах – 48,2 млн тонн угля (+ 14,5 % к 2017 год).

Всего за 2018 год углеперерабатывающими предприятиями Кузбасса на обогатительных фабриках, обогатительных установках и сортировках переработано 182,1 млн тонн угля – это 106,1 % по отношению к 2017 году. Доля перерабатываемого угля от добычи в минувшем году составила 71,3 % (2017 год – 71,1 %).

На обогатительных фабриках угольной отрасли было переработано 129,7 млн тонн (2017 год – 125,9 млн тонн). Из них коксующихся марок – 69,3 млн тонн (2017 год – 66,8 млн тонн). Угольного концентрата получено 76,6 млн тонн (2017 год – 74,9 млн тонн).

Энергетических углей на обогатительных фабриках за 2018 год переработано 60,4 млн тонн. Получено 30,4 млн тонн энергетического концентрата и 8,2 млн тонн углей крупного и среднего класса (на уровне 2017 года).

Как сообщили в департаменте, по итогам работы за 12 месяцев среди угольных компаний лучшей по добыче угля признана ООО «УК «Полысаевская» (+3,4 млн тонн). Лидирующее положение по объему переработки традиционно занимает обогатительная фабрика «Распадская», где в 2018 году переработано 11,4 млн тонн коксующихся углей (2017 год – 11,1 млн тонн).

Источник: <http://uk42.ru/index.php?id=8248>

На 15 % снизила добычу «Западная угольная компания» в 2018 году

18.01.2019

По итогам года горняки предприятия отгрузили с лицензионного участка 500 тыс. тонн твердого топлива.

Сахалинское предприятие ООО «Западная угольная компания» по итогам 2018 года отгрузила с Константиновского месторождения 449 989 тонн продукции. Объем вскрышных работ составил 5,609 млн кубометров.

В сравнении с 2017 годом объемы извлечения твердого топлива сократились на 15 %. Как сообщили NEDRADV в Сахалиннедра, по итогам позапрошлого года горняки предприятия отчитались о добыче 532 100 тонн бурого угля. С чем связано снижение производственных результатов, не уточняется.

Источник: https://nedradv.ru/news/fuel/?id_obj=06602d2688c55bb97f457a594575f8e9

Добыча каменного угля в Красноярском крае выросла на 22%

17.01.2019

В 2018 г. добыча каменного энергетического угля в Красноярском крае увеличилась на 22%.

Об этом сообщила входящая в группу САФМАР М. Гучериева компания Русский Уголь.

Как сообщается, уголь марки «Г» калорийностью свыше 6000 ккал/кг добывается в регионе на разрезе Саяно-Партизанский.

В 2018 г. предприятие впервые за 15 лет работы вышло на производственную мощность в 1 млн т.

По итогам 2018 г. на нем добыто 1030 тыс. т. твердого топлива.

Все это обусловлено благоприятной конъюнктурой мирового рынка угля и высоким спросом на российский энергетический уголь в странах Азиатско-Тихоокеанского региона.

Русский Уголь планирует дальнейший рост объемов добычи на разрезе Саяно-Партизанский. В Красноярском крае интерес импортеров вызывает не только каменный, но и бурый энергетический уголь.

Дело в том, что у добываемого на Переясловском разрезе твердого топлива самая высокая калорийность среди всех бурых углей на материковой части РФ.

К данной угольной продукции также проявляют интерес зарубежные потребители.

Эксперты позитивно оценивают перспективы развития угольной отрасли Красноярского края.

Общие запасы одного только Саяно-Партизанского месторождения превышают 1,5 млрд т.

Дальнейший рост производственных мощностей угледобывающих предприятий будет способствовать созданию в крае новых рабочих мест.

Источник: <https://neftegaz.ru/news/view/178526-Dobycha-kamennogo-uglya-v-Krasnoyarskom-krae-vygosla-na-22>

В 2018 году ООО “Эльгауголь” увеличило добычу на 18%

Якутское ООО “Эльгауголь” (входит в горнодобывающий дивизион группы “Мечел”), ведущее разработку одного из крупнейших месторождений высококачественного коксующегося угля, добыло 4,9 млн. тонн угля по итогам 2018 года. Таким образом, предприятие увеличило показатель 2017 года на 18%. Напомним, в прошлом году добыча составила 4,2 млн. тонн угля.

Как отмечает пресс-служба предприятия, в отчетный период на 5% вырос объем вскрышных работ, более чем до 10 млн. кубометров. Также увеличилась переработка угля на обогатительной фабрике и составила 2,5 млн. тонн (+11% в годовом сопоставлении). Отмечается, что в 2018 году ООО “Эльгауголь” отгрузило потребителям 3,4 млн. тонн продукции, увеличив показатель прошлого периода на 18%. Топливо поступает на внутренний рынок, а также в страны АТР: Китай, Южную Корею и Вьетнам. “В 2019 году будем стараться удерживать набранный рабочий темп”, – отметил управляющий директор ООО “Эльгауголь” Иван Цепков.

ООО “Эльгауголь” ведет разработку Эльгинского месторождения коксующихся углей. Запасы месторождения составляют около 2,2 млрд. тонн в соответствии со стандартами JORC. Расположено в юго-восточной части Якутии. Добыча на месторождении началась в 2011 году.

Источник: <https://ukrmet.dp.ua/2019/01/18/rossiya-v-2018-godu-ooo-elgaugol-uvelichilo-dobychu-na-18.html>

Операционные результаты ПМХ за 2018 г.

22 Января 2019

Промышленно-металлургический холдинг (ПМХ), один из ведущих мировых поставщиков товарного чугуна и крупнейший в России производитель товарного кокса, объявляет операционные результаты за 2018 г.

Основные производственные показатели:

Продукция, тыс. тонн	2018	2017	Изм., % г./г.
Уголь	2 632	2 830	(7)
Угольный концентрат	2 476	2 468	-
Кокс 6% влажности	2 534	2 700	(6)
Железная руда	4 980	5 100	(2)
Железорудный концентрат	2 207	2 250	(2)

В 2018 г. на предприятии «Тулачермет» поставлен абсолютный рекорд по выплавке чугуна двумя печами. Общий объем производства составил 2,34 млн т, что на 3% больше уровня 2017 г. Такие результаты достигнуты благодаря увеличению эффективности работы основного

оборудования после завершения ремонтов, которые были проведены в июле-августе 2017 г. и в августе 2018 г. на доменных печах №2 и 3. Кроме того, мероприятия по оптимизации технологических процессов позволили сократить расход кокса, что благоприятно сказалось на экономике завода.

Перед угледобывающим сегментом группы в 2018 г. стояла задача сократить зольность добываемого угля. В результате реализации специальных мероприятий показатели зольности угля шахты «Бутовская» уменьшились на 9%. Зольность угля по шахте им. С.Д. Тихова снизилась на 1%.

Благодаря реализации программ по снижению зольности и увеличению эффективности производства выход годного угольного концентрата на ЦОФ «Березовская» в 2018 году вырос на 2 процентных пункта. Также увеличилась и доля переработки собственного угля. В 2019 г. позитивная динамика продолжится, так как на предприятии реализуется программа модернизации. Часть нового оборудования уже установлена.

Объем производства кокса снизился в связи с обновлением логистических схем поставок продукции во втором квартале 2018 г. и снижением потребности в коксе со стороны предприятия «Тулачермет». В третьем квартале производство вернулось к уровню, сравнимому с результатами первого квартала, а к концу года наблюдался уверенный рост объемов производства.

Выпуск железорудного концентрата в целом по году сократился незначительно, что связано со сниженными объемами поставок в адрес основного потребителя – предприятия «Тулачермет», где проводился плановый ремонт агломерационной машины №2. В четвертом квартале 2018 г. объем добычи кварцитов показал положительную динамику по сравнению с третьим кварталом.

Компания продолжает реализацию программ повышения производительности труда и тотальной оптимизации производства (ТОП). К настоящему времени принято к реализации 770 предложений с общим экономическим эффектом порядка 1,5 млрд руб. в год. Источник: <http://metholding.ru/press/releases/operatsionnye-rezultaty-pmkh-za-2018-g/>

Россия в 2018 году установила исторический рекорд по экспорту угля
29.01.2019

Россия в 2018 году экспортировала более 200 миллионов тонн угля, установив исторический рекорд. Об этом заявил на международном симпозиуме "Неделя горняка 2019" замминистра энергетики РФ Анатолий Яновский, передает РИА Новости.

"В этом году (в 2018. – Прим. ред.) мы экспортировали более 200 миллионов тонн угля. Подобных цифр не знала Россия, не знал Советский Союз за всю свою историю", - рассказал Яновский.

В конце декабря 2018 года министр энергетики РФ Александр Новак сообщил, что по итогам года добыча угля в России может увеличиться на 6% по сравнению с предыдущим годом и составить 433,6 миллиона тонн, а его экспорт может вырасти на 4,1%, до 194 миллионов тонн.

По данным Федеральной таможенной службы, в 2017 году объем экспорта угля составил 181,406 миллиона тонн, что на 9,2% больше показателя годичной давности.

Источник: <http://alternatio.org/events/all/item/67084-rossiya-v-2018-godu-ustanovila-istoricheskiy-rekord-po-eksportu-uglya>

Внешний рынок.

В 2018 г. добыча угля в Китае выросла на 5,2%. Есть причины Пекин, 22 янв - ИА Neftegaz.RU. Китай по итогам 2018 г. увеличил добычу угля на 5,2% по сравнению с 2017 г., до 3,55 млрд т.

Об этом 21 января 2019 г. сообщило Государственное статистическое управление КНР.

В декабре 2018 г. объем угледобычи составил 320 млн т, что на 2,1% больше по сравнению с показателем декабря 2017 г.

Китай является крупнейшим в мире производителем и потребителем угля и продолжает наращивать добычу.

Напомним, что в 2017 г. объем добычи угля в Китае увеличился на 3,3%, до 3,52 млрд т.

Рост добычи продолжается на фоне усилий правительства по сокращению устаревших и развитию высококачественных мощностей.

В Китае принята и реализуется программа по сокращению угледобывающих мощностей, согласно которой к 2020 г. потребление угля в Китае должно снизиться на 60%, а закрытию подлежит около 1000 угольных шахт.

Но эта программа систематически не выполняется.

Несмотря на заявленный курс по постепенному отказу от сжигания угля для улучшения экологической ситуации, Китай продолжает использовать угольную генерацию.

Так, в ноябре 2017 г., Министерство охраны окружающей среды КНР временно сняло запрет на сжигание угля на ТЭС из-за пришедших холодов и дефицита газа в стране.

Источник: <https://neftegaz.ru/news/view/178736-V-2018-g.-dobycha-uglya-v-Kitae-vyrosla-na-52.-Est-prichiny>

За 2018 год Китай снизил на 8% импорт коксующегося угля

29 январь 2019

Как сообщает агентство Platts, объем импорта коксующегося угля в Китай в 2018 году несколько снизился, согласно опубликованным в субботу таможенным данным КНР.

Импорт коксующегося угля в Китай упал на 8,11% до 64,23 млн тонн в 2018 году по сравнению с 69,90 млн тонн в 2017 году.

Импорт основных производителей коксующегося угля в Австралии, Канаде и США в Китай сократился в 2018 году.

Импорт из Австралии упал на 10,45% до 27,74 млн. тонн, а импорт из Канады сократился на 49,81% до 2,13 млн. тонн.

Импорт американского коксующегося угля в Китай упал на 29,81% до 1,97 млн. тонн.

Несколько факторов обусловили падение объемов импорта: из-за ограничений на ж/д транспорте в Австралии из-за разногласий между местными властями и торговой напряженности между США и Китаем, что в итоге привело к тому, что Китай ввел дополнительный 25% -ный импортный тариф на коксующиеся угли США в августе 2018 года.

Между тем, импорт из Монголии увеличился на 5,36% до 27,67 млн т в 2018 году, сразу после Австралии, основного поставщика коксующегося угля в Китае.

Импорт коксующегося угля в Китай за декабрь 2018 года сократился на 48,89% по сравнению с предыдущим годом до 3,13 млн тонн.

Большое снижение было, вероятно, из-за внезапного прекращения импорта, навязанного китайскими властями 14 ноября. Остановка импорта означала, что импортированные угли больше не смогут проходить таможенную очистку до конца 2018 года.

Источник: <https://www.metaltorg.ru/n/9AC654>

Казахстано-российский "Богатырь Комир" добыл рекордный за 10 лет объем угля

По итогам 2018 года добыча превысила производственные мощности предприятия. 572 29 Декабрь 2018 20:25 Рекордный за последние 10 лет объем угля добыт и отгружен с угольных разрезов ТОО "Богатырь Комир" в Экибастузе, городе в Павлодарской области на севере Казахстана, сообщила пресс-служба "Самрук-Энерго" в субботу. Как отмечается в сообщении, в уходящем году горняки отгрузили порядка 45 млн тонн угля, что превышает производственную мощность предприятия (42 млн тонн). Годовой план в 41,3 млн тонн был выполнен еще 5 декабря. По итогам 2017 года добыто и отгружено 40 млн тонн угля. Увеличение объемов добычи и реализации связано с возросшим потреблением угля энергосистемами Казахстана, незапланированными поставками для ТОО "ГРЭС "Топар", Павлодарских ТЭЦ-2, АО "Павлодарэнерго" и увеличением отгрузок на коммунально-бытовые нужды, говорится в сообщении. Уголь с разрезов "Богатырь Комир" используется как топливо на электро- и теплостанциях Казахстана и России, а также для коммунально-бытовых нужд. Основными его потребителями являются ТОО "Экибастузская ГРЭС-1" и Рефтинская ГРЭС, доля отгрузок в адрес которых составляет более 45%. "Богатырь Комир" принадлежит казахстанскому АО "Самрук-Энерго" и российской ОК "РусАл". Компания ведет добычу угля открытым способом на двух разрезах - "Богатырь" и "Северный" в Павлодарской области Казахстана. Суммарные промышленные запасы компании составляют 2,75 млрд тонн угля. Производственная мощность разреза "Богатырь" - 32 млн тонн угля в год, разреза "Северный" - 10 млн тонн. На долю ТОО "Богатырь Комир" приходится 60% от всего добываемого угля в Экибастузском угольном бассейне и 40% от общего объема добычи угля в Казахстане.

Источник: <https://abctv.kz/ru/last/kazahstano-rossijskij-bogatyr-komir-dobyl-rekordnyj-za-10-1>

Украина в 2018 году снизила добычу угля на 4,7% - до 33 млн тонн

Угледобывающие предприятия Украины в 2018 году сократили добычу рядового угля на 4,7% (1 млн 629,8 тыс. тонн) по сравнению с 2017 годом – до 33 млн 286,4 тыс. тонн.

Как сообщили агентству "Интерфакс-Украина" в Министерстве энергетики и угольной промышленности, добыча коксующегося угля сократилась на 14,7% (998,2 тыс. тонн) – до 5 млн 809,1 тыс. тонн, энергетического – на 2,2% (631,5 тыс. тонн), до 27 млн 477,3 тыс. тонн, передает Энергореформа.

В то же время в министерстве указывают, что ООО "Краснолиманское", подконтрольное бизнесмену Виталию Кропачеву, с 5 сентября 2018 года перестало подавать данные о своей деятельности. С учетом того, что в январе-августе 2018 года ООО "Краснолиманское" добыло 1,029 млн тонн рядового угля (+55,5% к 8 мес.-2017), ее добыча по итогам года может составить около 1,5 млн тонн.

Согласно данным министерства, в декабре-2018 добыча рядового угля снизилась на 4,7% (138,5 тыс. тонн) по сравнению с аналогичным месяцем 2017 года – до 2 млн 813,5 тыс. тонн.

Угледобывающие предприятия, входящие в сферу управления Минэнергоугля, в прошлом году сократили добычу на 14,5% (700 тыс. тонн) – до 4 млн 139,7 тыс. тонн, в т.ч. добыча коксующегося угля снизилась на 39,9% (372 тыс. тонн) – до 560,1 тыс. тонн, энергетического – на 8,4% (327,9 тыс. тонн), до 3 млн 579,6 тыс. тонн.

Шахты Донецкой области в 2018 году обеспечили добычу 11,11 млн тонн угля (-2,9% к 2017-му), Луганской – 492,3 тыс. тонн (-70,9%), Днепропетровской – 20 млн 11,8 тыс. тонн (-0,6%), Львовской – 1 млн 573,5 тыс. тонн (+1,8%), Волынской – 98,8 тыс. тонн (-2,6%).

Как сообщалось, Украина в 2017 году сократила добычу рядового угля на 14,6% (5 млн 947,9 тыс. тонн) по сравнению с 2016 годом – до 34 млн 916,2 тыс. тонн, в т.ч. коксующегося – на 18,6% (1 млн 554,1 тыс. тонн), до 6 млн 807,3 тыс. тонн, энергетического – на 13,5% (4 млн 393,9 тыс. тонн), до 28 млн 108,8 тыс. тонн.

ДТЭК 15 марта 2017 года сообщил об утрате контроля над всеми своими предприятиями на НКТ, в частности, над "Свердловантрацит", "Ровенькиантрацит" и "Комсомолец Донбасса". В 2011-2013 гг. эти три угольных объединения добывали около 17-19 млн тонн угля ежегодно.

Источник: <http://reform.energy/analitics/ukraina-v-2018-godu-snizila-dobychu-uglya-na-47-do-33-mln-tonn-10293>

ЧАО «Запорожжкокс» за 2018 год сократило выпуск кокса

В 2018 году ЧАО «Запорожжкокс» сократило производство доменного кокса на 0,5% до 824,7 тыс. т по сравнению с 829,3 тыс. т в 2017 году. Об этом сказано в сообщении на сайте предприятия. Причина снижения производства – капитальный ремонт коксовой батареи №5 стоимостью 73 млн. грн. В декабре 2018 года завод снизил выпуск кокса на 2,44% до 71,9 тыс. т по сравнению с 73,7 тыс. т. за аналогичный период 2017 года. Компания уточняет, что выполнила оперативный план по производству доменного кокса в полном объеме.

Источник: <https://ukrmet.dp.ua/2019/01/19/ukraina-chao-zaporozhkoks-za-2018-god-sokratilo-vypusk-koksa.html>

Наиболее значимые, по мнению эмитента, возможные изменения в отрасли (на внутреннем и внешнем рынках).

Внутренний рынок.

Угледобычу в Кузбассе планируется поднять до 425 млн тонн

Добычу угля в Кемеровской области запланировано увеличить до 425 млн тонн в 2035 году, сообщил в четверг на Международном инновационном горном симпозиуме начальник отдела безопасности угледобывающих и перерабатывающих предприятий областного департамента угольной промышленности Андрей Брижак. По его данным, уже в нынешнем году добыча вырастет до 273 млн тонн, то есть, на 13,3% к уровню прошлого года (241 млн), до 323 млн тонн в 2020 году, 405 млн — в 2025, и до 425 млн тонн — в 2035 году, Это на 76,3% больше, чем в 2017 году.

При этом, по данным Андрея Брижака, объем переработки угля (обогащения) вырастет на 83,2%, с 161,6 млн тонн в прошлом году, до 296 млн в 2035 году. Ожидается, что инвестиции в углепром Кузбасса вырастут до 113,1 млрд рублей в нынешнем году, что на 45,7% выше показателя прошлого года, и до 128,7 млрд в 2019 году. Что будет максимальным показателем, в 2020-2024 гг. инвестиции снизятся с 118 млрд до 103 млрд рублей, а к 2035 году — до 77 млрд.

Указанное развитие угольной отрасли невозможно без решения «первоочередных задач» региона, сообщил также Андрей Брижак. Таких как улучшение жилищных условий жителей региона за счет переселения с подработанных территорий, обеспечение устойчивого роста доходов граждан, создание комфортных условий жизни, улучшение экологии за счет ускоренной рекультивации, рационального природопользования, создания санитарно-защитных зон, совершенствования технологий очистки сточных вод и пр.

Источник: <http://www.avant-partner.ru/news/11610.html>

В 2019 году в Кузбассе планируют открыть два разреза и четыре обогатительные фабрики
18.01.2019

По данным областного департамента угольной промышленности, на 2019 год намечен ввод сразу шесть угольных объектов. Среди них два разреза: «Чернокалтанский» (ООО «Углетранс») в Новокузнецком районе и «8 марта» (АО ХК «СДС-Уголь») в Прокопьевске. Это будут современные угледобывающие предприятия с мощностью 2 млн тонн в год и 1 млн тонн в год соответственно. В общей сложности на разрезах создадут 450 рабочих мест.

Кроме того, угольные компании в 2019 году планируют построить четыре обогатительные фабрики. Это позволит создать 540 рабочих мест и дополнительно нарастить мощность кузбасской переработки на 9,8 млн. тонн (в 2018 году она составила 129,7 млн тонн).

Уже в феврале планируется старт работы ОФ «Увальная» (АО «УК Сибирская») в Новокузнецком районе с мощностью переработки 4 млн тонн и 250 новыми рабочими местами.

Среди планов на август текущего года – запуск обогатительной фабрики модульного типа на разрезе «Кийзасский» (ООО «Разрез «Кийзасский») в Мысках. Её построят из быстровозводимых легких конструкций. Проектная мощность – 2 млн 200 тыс. тонн. Также будет создано 50 рабочих мест.

К концу 2019 года ООО УК «Полысаевская» планирует построить ОФ «Алексиевская», а ООО «Краснобродский Южный» – ОФ «Краснобродская-Южная». Мощность каждой фабрики составит 1 млн 800 тыс. тонн угля в год. На фабриках будет создано по 120 новых рабочих мест.

«В центре программы развития угольной отрасли Кузбасса стоят вопросы экологии и бережного комфортного недропользования. Все предприятия строятся с учетом природоохранного законодательства. На каждом новом предприятии заложены расходы по внедрению наилучших доступных технологий, минимизирующих воздействие на окружающую среду», — прокомментировал замгубернатора Андрей Панов.

Источник: <https://ako.ru/news/detail/v-2019-godu-v-kuzbasse-planiruyut-otkryt-dva-razreza-i-chetyre-obogatitelnye-fabriki>

«Колмар» планирует увеличить добычу и переработку угля в три раза в 2019 — 2020 годы
02/02 05:29

«Колмар» планирует увеличить добычу и переработку угля в три раза в 2019 — 2020 годы
УК «Колмар» планирует в 2019- 2020 годы увеличить добычу и переработку угля в три раза. Об этом YakutiaPrime сообщили в пресс-службе угледобывающей компании. Результаты планируется достигнуть путем внедрения современных технологий.

Справочно: в прошлом году компания добыла 5,498 млн т угля, перевыполнив план на 5,15 млн т. (6,7%).

Источник: <http://yakutiaprime.ru/ekonomika/22196>

"Мечел" планирует в 2019 г увеличить добычу угля до 25 млн т с 19,5-20 млн в текущем году
МОСКВА, 27 ноя /ПРАЙМ/. "Мечел" планирует в 2019 году увеличить добычу угля до 25 миллионов тонн, план на 2018 год понижен до 19,5-20 миллионов тонн, сообщил в ходе телефонной конференции гендиректор компании Олег Коржов.

"Наши планы на 2019 год достаточно амбициозны. Сегодня мы подготовили фундамент, чтобы в следующем году достаточно значительно увеличить объемы добычи угля. Мы планируем, что можем получить порядка 25 миллионов тонн. При этом "Якутуголь" в состоянии увеличить объем добычи угля на 1,5 миллиона тонн. По Эльге план на следующий год — порядка 5,8 миллиона тонн. Основной прирост мы ожидаем на "Южном Кузбассе", порядка 3,5–4 миллионов тонн хотим добавить", — сообщил Коржов.

Источник: https://1prime.ru/industry_and_energy/20181127/829483121.html

«Ургалуголь» в Хабаровском крае увеличит добычу угля до 8,5 млн тонн в 2019 году
03 декабря, 05:48

«Ургальуголь» (АО «Сибирская угольная энергетическая компания», СУЭК) увеличит объем добычи угля до 8,5 млн тонн в 2019 году за счет работы новых объектов предприятия в Верхнебуреинском районе Хабаровского края. Об этом ТАСС сообщил в понедельник замдиректора по связям и коммуникациям СУЭК Дмитрий Голованов. Входящая в СУЭК компания «Ургалуголь» ведет добычу угля в Верхнебуреинском районе Хабаровского края. «По итогам этого года будет добыто 6,5 млн тонн угля. В 2019 планируется увеличить добычу угля до 8,5 млн тонн с учетом работы разреза «Правобережный», — сказал Голованов. Он уточнил, что в ближайшие несколько лет добыча угля увеличится до 15 млн тонн.

Источник: <https://dv.land/news/16255>

Внешний рынок.

Украина три четверти угля на 2019 год закупит в России

17 октября 2018, 12:46

В 2019 году Украина намерена закупить у России угля на почти три четверти от общих закупок данного вида топлива.

Согласно опубликованной Министерством энергетики и угольной промышленности структуре топлива ТЭС и ТЭЦ на 2019 год, доля угля из России составит 3 млн 815 тысяч тонн или 72 процента от общего объема закупок.

В общем, в следующем году на теплоэлектростанции и теплоэлектроцентрали поставят 28 млн 159 тыс. тонн угля. Из них – 5 млн 269 тыс. тонн антрацита, газового угля – 22 млн 89 тысяч тонн.

Всего в 2019 году на теплоэлектростанции и теплоэлектроцентрали поставят 28,159 миллионов тонн угля. Из них – 5,269 миллиона тонн антрацита, а газового угля – 22,89 миллионов тонн.

За прошлый год Украина импортировала угля на 75 миллиардов гривен. Доля России в этих закупках составила 53 миллиарда.

Источник: <https://glavred.info/economics/10019516-ukraina-tri-chetverti-uglya-na-2019-god-zakupit-v-rossii.html>

Риски, связанные с возможным изменением цен на сырье, услуги, используемые эмитентом в своей деятельности, и их влияние на деятельность эмитента и исполнение обязательств по ценным бумагам.

Внутренний рынок.

Ценных коксующихся марок угля с начала 2018 года добыто 73,2 млн тонн (январь-декабрь 2017 год – 65 млн тонн), энергетических - 182,1 млн тонн (январь-декабрь 2017 год – 176,5 млн тонн).

Источник: <http://uk42.ru/index.php?id=8248>

Средние цены покупки эмитентом угольного сырья

руб./т

	2018 г.			
	1-й квартал	2-й квартал	3-й квартал	4-й квартал
Средняя цена покупки угольного сырья фактического веса	6 066	5 864	6 304	6 627

Внешний рынок.

Кокс и коксующийся уголь в Китае начинают дорожать

31.12.2018

Как сообщает агентство Reuters, цены на сталеплавильное сырье в Китае выросли в четверг, 28 декабря, поскольку фьючерсы на кокс и коксующийся уголь должны завершить трехдневные потери, подкрепленные надеждами, что спрос на сталь увеличится, т.к. сталелитейные заводы начнут восстанавливать запасы в преддверии лунного Нового года.

Цены на арматурную сталь, используемую в строительстве, выросли вторую сессию подряд после достижения восьмидневного минимума во вторник.

Наиболее активные фьючерсы на кокс с поставкой в мае на Даляньской товарной бирже подорожали на 1,6% до 1923 юаней (\$ 278,93) за тонну, восстановившись после отметки трехнедельных минимумов.

Коксующийся уголь подорожал на 1% до 1186 юаней за тонну с максимума в 1 201 юаней.

Самая продаваемая железная руда на Даляньской товарной бирже подорожала на 0,1% до 491 юаня за тонну.

Опасения по поводу снижения спроса на сталеплавильные ингредиенты привели к снижению цен на последних сессиях, так как все больше сталелитейных заводов прекращают работу или сокращают выпуск к концу года на фоне жестких мер по борьбе с загрязнением зимой.

Источник: <https://www.metalbulletin.ru/news/ores/10142914/>

Прогноз изменения цен на внутреннем и внешнем рынке

Австралия прогнозирует рост экспорта и падение цен на железную руду и уголь

Как сообщает агентство Platts, по прогнозу офиса министра экономики Австралии, в следующие два года или до 2020 г. будет наблюдаться рост экспорта металлургического угля и железной руды, но цены на эти два вида сырья снизятся.

В текущем финансовом году доходы металлургического угля упали на 3,8% до A\$36 млрд. (\$25 млрд.), что было обусловлено более мягкими мировыми ценами, говорится в сообщении, опубликованном в последнем отчете по ресурсам и энергетике.

Реализованная прибыль составила A\$38 млрд. (\$ 37 млрд.) в 2017-18 финансовом году, закончившемся 30 июня.

Офис, входящий в состав Департамента промышленности, инноваций и науки, увеличил свой прогноз по контрактным ценам на металлургический уголь в 2018 году до A\$201 за тонну в последнем отчете, что на 2% больше по сравнению с A\$197,60 за тонну в своем июньском отчете.

Несмотря на небольшое укрепление, он остается на 7% ниже, чем A\$215 за тонну, усредненный по сравнению с 2017 годом, а дальнейшие падения прогнозируются на 2019 и 2020 годы.

«По прогнозам, за период до 2018 года спотовая цена на премиальный [твердый коксующийся уголь] снизится со среднего значения в \$197 за тонну в 2018 году, до \$157 за тонну в 2019 году и \$145 за тонну в 2020 году, что приведет к снижению спроса со стороны Китая и росту предложения с ряд новых проектов по всему миру», - говорится в отчете.

«Тем не менее, при ожидаемом сильном спросе от Индии ожидается, что цена будет оставаться значительно ниже минимумов 2016 года».

Учитывая рост расходов на разведку (\$45 млн. за апрель-июнь + 74% в годовом исчислении), и ожидаемый перезапуск нескольких простаивающих шахт, рост производства будет продолжаться, согласно прогнозу.

Несмотря на оптимистичный прогноз производства, офис снизил прогноз по экспорту металлургического угля на 2018 год до 180 млн. тонн, что на 5% меньше, чем в июне в 189 млн. тонн.

Он также сократил прогнозы на 2019 год и 2020 год на 1% до 198 млн. тонн и 199 млн. тонн, соответственно. Реализованный экспорт в 2017 году составил 173 млн. тонн.

Для сектора железной руды офис сделал лишь незначительные изменения в своем прогнозе роста объемов экспорта и снижения цен из своего июньского отчета.

Последний отчет прогнозирует в 2018 г. австралийский железорудный экспорт в 858 млн. тонн, что незначительно сократилось с 860 млн. тонн в июне, в 2019 г. объем экспорта составит 880 млн. тонн, с 878 млн. тонн ранее, а экспорт 2020 г. составит 881 млн. тонн, по сравнению с 891 млн. тонн.

Что касается железорудных цен, то средние цены на 2018 г., согласно прогнозу, снижаются до \$59.10 за тонну, что ниже на 1% по сравнению с июньским прогнозом в \$59.40 за тонну. Для 2019

г. прогноз по ценам вырос на 1% до \$50.70 за тонну и для 2020 г. – снизился до \$49 за тонну. Как известно, в 2017 г. средние цены на железную руду составляли \$65.60 за тонну.

Источник: <https://www.metalbulletin.ru/news/ores/10141482>

Ценам на сталь и уголь предрекли падение к 2023 году

В ближайшие годы в Индии и странах Азиатско-Тихоокеанского региона заработают новые сталелитейные комплексы

Москва, 18 декабря 2018, 11:40 — REGNUM

Ввод новых производственных мощностей вызовет падение цен на сталь и сырье для её производства в ближайшие 5 лет. Об этом говорится в отчете рейтингового агентства АКРА.

В 2018 году цены на сталь, уголь и железную руду поднялись до пиковых значений последних лет на фоне введения пошлин на сталь и алюминий со стороны США, а также в связи с сокращением предложения Австралии и Индонезии из-за природных катаклизмов, а Китая — из-за сокращения мощностей ради снижения выбросов в атмосферу.

Однако в ближайшие годы в Индии и странах Азиатско-Тихоокеанского региона заработают новые сталелитейные комплексы, при этом спрос на стальной прокат будет расти медленнее. К 2023 году загрузка сталелитейных мощностей в мире снизится на 4%. Российский горячекатаный прокат подешевеет с \$550 за тонну до \$350–400 за тонну, сообщает РБК.

США, Монголия, Мозамбик и Россия нарастят предложение коксующегося угля, что приведет к снижению средней цены с \$194 за тонну в 2018 году до \$140–150 за тонну. Энергетический уголь подешевеет с \$100–110 за тонну в ноябре 2018 года до \$60–70 за тонну.

Источник: <https://regnum.ru/news/2539713.html>

Цена на коксующийся уголь месторождения Овоот в Монголии может достигнуть \$190 за тонну

20.01.2019

Цена на коксующийся уголь месторождения «Овоот» в долгосрочной перспективе может достигнуть \$176–191 за тонну, и, возможно, будет поставляться потребителям китайской провинции Хэбэй, передает Montsame.

По оценкам компании «Fenwei Energy», поставка энергетического угля «Овоот» может занять нишу на угольном рынке Китая, где спрос растет, и ожидается 16–22 млн тн ежегодная нехватка в высококачественном коксующемся угле до 2025 года.

Компания «Aspire Mining» провела предварительное экономическое исследование первого этапа своего проекта по разработке месторождения «Овоот».

Она сообщила, что необходимые средства финансирования проекта в размере \$15 млн уже привлечены.

Кроме того, за прошедший год курс акций компании вырос примерно на 80%.

Источник: <https://ca-news.org/news:1490832>

Цены на коксующийся уголь снизятся в следующие 4 года – E&Y

30.11.2018

Мировые цены на коксующийся уголь будут снижаться в следующие четыре года вслед за стальным рынком, при этом российские угольщики планируют наращивать объемы производства, сказал старший менеджер Ernst & Young Андрей Ванькович на металлургической конференции Thomson Reuters в Москве.

E&Y прогнозирует коррекцию цен на коксующийся уголь, сталь и лом, при этом снижение цены на уголь будет более значительным.

Так, по словам Ваньковича, в 2019 году стоимость твердого коксующегося угля составит \$168 за тонну на базисе FOB Австралия, а в 2022 году упадет до уровня в \$143 за тонну.

Согласно прогнозу E&Y, коррекция цен ожидается как на твердый коксующийся уголь, так и на слабоспекающийся уголь и пылеугольное топливо.

Аналитики E&Y ждут роста мировой торговли коксующимся углем в 2019 году, но с 2020 года прогнозируют незначительное сокращение объемов торговли.

Согласно опросу угольных компаний, проведенному E&Y, 71 процент опрошенных производителей также ждут сокращения мировых цен на коксующийся уголь в следующем году. При этом 65 процентов участников рынка планируют нарастить объемы добычи более чем на 10 процентов.

В перспективе ближайших трех-пяти лет угольные компании, согласно опросу E&Y, будут сфокусированы на наращивании мощностей и ресурсной базы. Приоритетными направлениями экспортных поставок будут Япония, Китай и Южная Корея.

Источник: <https://fomag.ru>

Риски, связанные с возможным изменением цен на продукцию и/или услуги эмитента, и их влияние на деятельность эмитента и исполнение обязательств по ценным бумагам:

Средние цены реализации кокса эмитентом

	2018 г.			
	1-й квартал	2-й квартал	3-й квартал	4-й квартал
Средняя цена реализации кокса валового сухого веса	16 992	16 566	16 651	17 600

См. раздел Риски, связанные с возможным изменением цен на сырье, услуги, используемые эмитентом в своей деятельности, и их влияние на деятельность эмитента и исполнение обязательств по ценным бумагам

Поскольку цены на производимую коксохимическую продукцию имеют прямую зависимость от цен на закупаемое сырье, то риски, связанные с возможным изменением цен на сырье, применимы и для рисков на рынке кокса и коксохимической продукции.

Влияние возможного ухудшения ситуации в отрасли:

Деятельность эмитента в значительной степени зависит от влияния внешних факторов, связанных с изменением конъюнктуры на внутреннем и мировом рынке.

ПАО «Кокс» работает как на внутреннем, так и на внешнем рынке в качестве производителя и поставщика коксохимической продукции. Коксохимического производство встроено в технологическую цепочку чугуна – кокс – коксующийся уголь, поэтому на деятельность эмитента оказывают влияние тенденции, как на рынке чугуна, так и на рынке коксующегося угля.

Наиболее значимыми событиями/факторами, которые могут в наибольшей степени негативно повлиять на возможность получения эмитентом в будущем таких же или более высоких результатов, по сравнению с результатами, полученными за последний отчетный период являются изменение спроса как на основной вид товарной продукции - кокс литейный и кокс металлургический, так и на прочую продукцию - коксовый орешек, коксовую мелочь и т.д.

В настоящее время в отрасли наблюдается следующие факторы, которые могут привести к уменьшению объема потребления кокса на российском рынке:

- остановка оборудования ряда металлургических предприятий:

- ООО Липецкая трубная компания «Свободный Сокол» - 2010 год,
- ПАО «Комбинат Южуралникель» - 2012 год,
- ОАО «Алапаевский металлургический завод» - 2012 г.,
- АО «Чусовский металлургический завод» - 2013 г.

- ввод технологии вдувания пылеугольного топлива, что позволяет сократить расход кокса в производстве, и, как следствие, появление дополнительных объемов на рынке.

- введение квот со стороны Правительства РФ на поставку продукции в адрес предприятий Украины.

Существенные события/факторы, которые могут улучшить результаты деятельности эмитента, и вероятность их наступления, а также продолжительность их действия:

1. рост цен на продукцию. Вероятность наступления указанного фактора - средняя.

2. улучшение качества и структуры производимой продукции, улучшение технологических показателей работы. Вероятность наступления указанных факторов - высокая. Продолжительность действия - постоянно.

Предполагаемые действия эмитента:

Для того, чтобы эмитент мог успешно конкурировать и оставаться крупнейшим поставщиком товарного кокса в России, в настоящее время ведется масштабная работа, направленная на улучшение качества выпускаемой продукции с целью повышения конкурентоспособности и завоевания новых рыночных ниш, где требования к качеству кокса более высокие. Так в 2014 году предприятие вышло на рынок с новым, до недавнего времени продуктом, коксом фракции 80 мм. и более. Конкуренция на данном рынке не столь активна в виду практически полного отсутствия мощностей по производству кокса фр. +80 мм внутри нашей страны (ОАО «Алтай-Кокс», ОАО «Губахинский кокс»). В настоящее время разработаны и утверждены технические условия на данный вид продукции, ведется постоянная работа по улучшению качества и увеличению объема его выпуска. Также ПАО «Кокс» разрабатывает проект на строительство нового расцевого комплекса для выпуска кокса премиальных марок фр. 100 - 120 мм. и более, до настоящего времени не производимого в России.

На сегодняшний день предприятию удается работать в полную мощность, увеличены объемы поставок в адрес потребителей Казахстана, так же удалось заключить договоры на поставки кокса в адрес ПАО «АрселорМиттал Кривой Рог».

7.2. Страновые и региональные риски

Эмитент зарегистрирована в качестве налогоплательщика в России. Все производственные активы и бизнес-процессы сосредоточены в Кемеровской области. Продажа продукции осуществляется в Тульскую область, где расположены активы по производству чугуна вертикально-интегрированного Промышленно-металлургического холдинга, в который входит эмитент, а также на другие металлургические предприятия России и на экспорт (в Европу, СНГ и Азию).

Российская Федерация, (описание политической и экономической ситуации и прогнозы аналитиков).

В России в 2018 году рост промышленного производства составил 2,9%

23 января, 16:30

МОСКВА, 23 янв - РИА Новости. Рост промышленного производства в РФ по итогам 2018 года ускорился до 2,9% с 2,1% годом ранее, но оказался чуть ниже прогноза Минэкономразвития в 3%, сообщает Росстат.

В декабре промышленное производство замедлило рост в годовом выражении до 2% с ноябрьских 2,4%. В месячном выражении рост промпроизводства в декабре составил 7% против снижения на 0,2% в ноябре. С исключением сезонного и календарного факторов в декабре наблюдался рост на 0,1%.

Наибольший рост производства в декабре (на 6,3% в годовом выражении) был зафиксирован в добыче полезных ископаемых. Рост в обработке в декабре был нулевым, в водоснабжении, водоотведении и ликвидации отходов - 3,8%, обеспечение электрической энергией, газом и паром выросло на 4,5%.

По итогам 2017 года промпроизводство в РФ, согласно данным Росстата, выросло на 2,1%.

Источник: <https://ria.ru/20190123/1549782823.html>

Рост экономики России в 2018 году превысил прогнозы

ВВП России в 2018 году вырос на 2%, оценило Минэкономразвития. Это выше прогнозов аналитиков и самого министерства

Рост ВВП в 2018 году составил 2%, говорится в обзоре Минэкономразвития «Картина экономики», поступившем в РБК.

Это выше, чем прогнозировало министерство. МЭР ожидало, что экономика в 2018 году вырастет на 1,8%. Примерно того же результата ожидали и аналитики: согласно консенсус-прогнозу 20 экономистов, опрошенных Bloomberg в декабре, ВВП в прошлом году должен был вырасти на 1,7% (еще в ноябре аналитики ожидали роста на 1,8%).

«На оценку темпов роста ВВП в целом за год существенно повлиял пересмотр Росстатом динамики строительства за 2017–2018 годы, осуществленный в январе. Наиболее значительно изменились данные за 2018 год: по уточненным данным, в прошлом году объем строительных работ вырос на 5,3%, тогда как предыдущая оценка за 11 месяцев составляла +0,5% год к году», —

объяснило Минэкономразвития в обзоре. Пересмотр связан с тем, что респонденты в конце года уточнили ранее представленную ими информацию.

Динамика строительства всегда волатильна, говорит макроаналитик Райффайзенбанка Станислав Мурашов: «Ключевой момент — в плохих первичных данных в формах, которые заполняют предприятия». Кроме того, часть данных, например по строительству газопроводов, может учитываться неравномерно, а проконтролировать их (в отличие от жилищного строительства) нельзя. Динамика строительства в 2018 году по логике должна была ухудшиться, отмечает Мурашов: в 2017 году активно строились Крымский мост и объекты к чемпионату мира, а в 2018 году из строящихся мегапроектов остался только газопровод «Сила Сибири», который возводят теми же темпами, что и раньше.

Вклад строительства в темп роста ВВП в 2018 году составил 0,3 п.п., хотя годом ранее он был отрицательным (-0,1 п.п.), отметило Минэкономразвития. Ускорению экономики способствовала и промышленность — ее вклад составил 0,6 п.п., что в два раза больше прошлогоднего результата. Замедлили рост торговля, сектор услуг и сельское хозяйство.

Минэкономразвития ожидает замедления роста экономики в 2019 году — на фоне повышения НДС с 18 до 20% темп роста ВВП составит 1,3%. В 2020 году показатель вернется к 2%, а затем ускорится до 3%, ожидает МЭР. Разгонять экономику правительство планирует в том числе масштабным строительством инфраструктуры в следующие шесть лет.

Строительство — не единственный показатель, который Росстат резко пересмотрел в последние месяцы. В конце декабря ведомство улучшило оценку по ВВП в 2016–2017 годах. Так, по новой оценке, экономика в 2016 году выросла на 0,3%, хотя ранее Росстат сообщал о падении на 0,2%. Рост в 2017 году также оказался выше, чем предполагалось ранее, — 1,6 вместо 1,5%.

Источник: <https://www.rbc.ru/economics/25/01/2019/5c4b1f5f9a7947ce9d3e3133>

Росстат ухудшил итоговую оценку инфляции за 2018 год

Москва, 10 января - "Вести.Экономика". Инфляция в РФ по итогам 2018 г. составила 4,3%, сообщил сегодня Росстат итоговый показатель. Ранее, 29 декабря, Росстат опубликовал оценку годового роста цен в размере 4,2%.

"В декабре 2018 г. индекс потребительских цен составил 100,8%, с начала года – 104,3% (в декабре 2017 г. – 100,4%, с начала года – 102,5%)", - отмечается в отчете Росстата.

В декабре в 10 субъектах Российской Федерации потребительские цены увеличились на 1,2% и более. Заметный прирост цен (на 1,4%) отмечен в республиках Калмыкия, Коми и Марий Эл в результате увеличения цен на продукты питания на 2,6-2,9%.

Розничные цены на бензин в РФ в 2018 г. выросли на 9,4%.

Инфляция за 2017 г. составила 2,5% - минимальное значение за всю новейшую историю России, сообщали "Вести. Экономика". В 2016 г. потребительские цены выросли на 5,4%, в 2015 г. - на 12,9%, в 2014 г. - на 11,4%, в 2013 г. - на 6,5%, в 2012 г. - на 6,6%, в 2011 г. - на 6,1%.

По прогнозу Банка России, инфляция вырастет в начале 2019 г. до 5,5%, прежде всего под влиянием повышения НДС. Во втором полугодии 2019 г. темп прироста потребительских цен начнет замедляться и вернется к целевым 4% в первой половине 2020 г.

В Москве и в Санкт-Петербурге индекс потребительских цен за месяц составил 100,7% (с начала года – 104,3% и 103,9% соответственно).

Источник: <https://www.vestifinance.ru/articles/112893>

Минфин сообщил о рекордном профиците бюджета по итогам 2018 года
22.01.2019 12:40

Минфин сообщил о рекордном профиците бюджета по итогам 2018 года

Объем поступивших в бюджет доходов за 2018 год равнялся 19 трлн 454 млрд 953,8 млн рублей

Профицит федерального бюджета России за 2018 год составил 2,75 трлн рублей, или 2,7% ВВП. Такова предварительная оценка Минфина.

Это рекордный профицит с 2006 года (более ранние данные на сайте министерства не приводятся), когда показатель составил 1,99 трлн рублей. В 2017 году бюджет был исполнен с дефицитом в размере 1,33 трлн рублей.

Объем поступивших в бюджет доходов за 2018 год равнялся 19 трлн 454 млрд 953,8 млн рублей (102,7% к общему объему доходов бюджета, утвержденному законом «О федеральном бюджете на 2018 год и на плановый период 2019 и 2020 годов»), исполнение расходов — 16 трлн

709 млрд 277,3 млн рублей (99,4% к общему утвержденному объему расходов и 95,5% к сводной бюджетной росписи федерального бюджета с учетом внесенных изменений).

При этом в декабре федеральный бюджет был исполнен с дефицитом в размере 697 млрд 12,2 млн рублей, или 7% ВВП.

Федеральная налоговая служба за год перечислила в бюджет 11,93 трлн рублей (102,4% к прогнозным показателям), Федеральная таможенная служба — 6,06 трлн рублей (102,1%), другие федеральные органы — в сумме 1,47 трлн рублей (107,2%).

В конце декабря первый вице-премьер РФ, министр финансов Антон Силуанов прогнозировал, что профицит бюджета РФ по итогам 2018 года составит 2,5% ВВП.

Источник: <https://www.banki.ru/news/lenta/?id=10828900>

Всемирный банк пересмотрел оценку роста ВВП РФ

Москва, 9 января - "Вести.Экономика". В январском докладе ВБ отмечает, что, несмотря на санкции, инфляция в стране оставалась низкой и стабильной, а объемы нефтедобычи росли.

Рост российской экономики в 2018 г. ускорился до 1,6%, отмечается в январском докладе "Перспективы мировой экономики" от Всемирного банка, названном "Потемневший небосклон". В июньском докладе эксперты банка ожидали роста на уровне 1,5%.

"Несмотря на ужесточение экономических санкций в отношении России, инфляция в этой стране оставалась относительно низкой и стабильной, а объемы нефтедобычи росли. Благодаря устойчивой внутренней экономической активности рост российской экономики ускорился в минувшем году до 1,6%", - отмечается в докладе.

Источник: <https://www.vestifinance.ru/articles/112776>

МВФ понизил оценку роста ВВП РФ до 1,6% в 2019 году

Москва, 21 января - "Вести.Экономика". Международный валютный фонд (МВФ) ухудшил прогноз роста экономики России в 2019 г. до 1,6% против октябрьской оценки в 1,8%. Оценка роста мирового ВВП также снижена - до 3,5% с 3,7%, говорится в январском обзоре мировой экономики (World Economic Outlook, WEO).

В 2020 г. МВФ ожидает роста мировой экономики на 3,6%, российской - на 1,7%.

Прогноз для стран с формирующимся рынком и развивающихся стран на текущий год также снижен на 0,2 п. п. до 4,5%, в 2020 г. рост ускорится до 4,9%, полагает МВФ.

Оценка роста экономики Индии в 2019 г. повышена на 0,1 п. п. до 7,5%, в 2020 г. ожидается ускорение роста до 7,7%. Прогноз роста китайской экономики на текущий год остался прежним - 6,2%, в следующем году ожидается такой же рост. ВВП Бразилии, по мнению МВФ, вырастет в 2019 г. на 2,5% (ранее ожидалось повышение на 2,4%).

В экономиках стран СНГ в 2019 г. МВФ прогнозирует рост на 2,2% (ранее оценивался в 2,4%). Без учета России ВВП государств СНГ в текущем году будет расти темпами на уровне 3,7% (ранее ожидался рост в 3,6%), в 2020 г. - также 3,7%.

Оценка роста ВВП развитых стран в 2019 г. снижена на 0,1 п. п. до 2%, в 2020 г., по мнению фонда, произойдет замедление роста до 1,7%. Прогноз роста экономики США остался неизменным - 2,5% и 1,8% соответственно. В странах еврозоны, по оценке МВФ, ВВП вырастет в 2019 г. на 1,6% (в октябре рост оценивался в 1,9%), в 2020 г. - на 1,7%.

Оценка роста экономики Японии повышена на 0,2 п. п. до 1,1% и 0,5% соответственно.

Прогноз роста ВВП Великобритании на 2019 г. не изменился - 1,5%, в 2020 г. подъем может составить 1,6%.

Источник: <https://www.vestifinance.ru/articles/113432>

Всемирный банк пересмотрел оценку роста ВВП РФ

Москва, 9 января - "Вести.Экономика". В январском докладе ВБ авторы доклада прогнозируют краткосрочное замедление экономики РФ в 2019 г.

ВБ прогнозирует краткосрочное замедление роста российской экономики в 2019 г. до 1,5%. По сравнению с июньским прогнозом уровень понижен на 0,3%. В 2020 и 2021 гг. эксперты банка ожидают ускорения темпов роста ВВП РФ до 1,8%.

Авторы доклада отмечают, что давление на развивающиеся страны, в том числе и Россию, окажут падение внешнего спроса, повышение стоимости заимствований и сохранение политической неопределенности. Прогноз по этой группе стран снижен на 0,5% до 4,2%.

Оценка роста мирового ВВП также снижена: за 2018 г. - до 3% (на 0,1 процентного пункта), на 2019 г. - до 2,9%. Эксперты также ожидают, что в 2020 и 2021 гг. мировая экономика увеличится на 2,8%.

Источник: <https://www.vestifinance.ru/articles/112776>

Fitch: замедление темпов роста ВВП России в 2019 году будет крупнейшим среди стран СНГ
Москва, 30 ноября - "Вести.Экономика". Замедление темпов экономического роста в России в 2019 г. будет крупнейшим среди стран СНГ, это связано с изменениями в налоговом законодательстве страны и неопределенностью по ситуации с санкциями, говорится в обзоре международного рейтингового агентства Fitch.

"Россия будет лидировать по замедлению темпов экономического роста в регионе СНГ из-за влияния от увеличения НДС и неопределенности по санкциям", - сообщается в документе.

Согласно текущему прогнозу агентства экономический рост в РФ в 2018 г. составит 2%, а в следующем - 1,5%.

В целом Fitch указывает, что общие темпы роста развивающихся стран Европы в 2019 г. замедлятся: 18 из 21 государства, рассматриваемого агентством, скорее всего, продемонстрируют замедление роста ВВП.

Ускорение экономического роста в следующем году ожидается в Азербайджане (на фоне роста государственных расходов), Македонии (из-за ослабления политической напряженности) и Словакии (благодаря развитию производства транспорта).

Агентство также считает, что торговая политика и санкции со стороны США создают риски для региона и России, в частности.

"Разные предложения по ужесточению санкций в отношении России обсуждаются администрацией США, некоторые из них могут сказаться на суверенном долге страны и привести к непредвиденным последствиям", - поясняет Fitch.

Влияние на темпы экономического роста в странах региона в 2019 г. окажут президентские или парламентские выборы в ряде стран. Выборы пройдут в Эстонии, Словакии, Украине, Македонии, ЕС, Литве, Польше, Хорватии и Румынии.

Источник: <https://www.vestifinance.ru/articles/111078>

Орешкин: с 2020-х годов ВВП России начнет расти на 3% в год

Москва, 22 ноября - "Вести.Экономика". Рост ВВП России до 2036 г. составит чуть выше 3% в год начиная с 2020-х гг., заявил глава Минэкономразвития Максим Орешкин после заседания правительства, на котором рассматривали долгосрочный макропрогноз до 2036 г.

Власти пока не пересматривали среднесрочный прогноз до 2024 г., уточнение сделают в начале 2019 г., когда станет понятен эффект в том числе от повышения НДС, пояснил Орешкин, сообщает "Интерфакс". Между тем численность экономически активного населения страны продолжит сокращаться, но затем начнет расти, что станет "следствием роста продолжительности активной жизни и тех демографических вводных, которые сейчас имеем", подчеркнул министр.

До 2024 г. может произойти существенный рост производительности труда, но "за пределами 2024 г., после того как мы выйдем на новые уровни темпов роста производительности труда, вследствие того, что гэп производительности в России с наиболее передовыми экономиками будет сокращаться, рост производительности труда будет постепенно замедляться", пояснил Орешкин.

"В итоге мы имеем два глобальных тренда - позитивный демографический тренд и постепенное замедление роста производительности труда, которые в целом будут обеспечивать довольно стабильную динамику экономики долгосрочную чуть выше 3% роста ВВП в год", - заявил Орешкин.

"Мы не видим возможности для дальнейшего ускорения темпов роста (значительно выше 3% - прим. ред.). Это связано с долгосрочными демографическими тенденциями и ростом производительности труда. Поэтому темп будет чуть выше 3%. Но при этом будет очень серьезно меняться структура экономики. Мы увидим серьезное увеличение доли услуг, экспорт и импорт услуг вырастет (к 2036 г. - прим. ред.) в структуре ВВП в полтора раза, в экспорте товаров доля сырьевых товаров снизится в два раза", - отметил министр.

Шестилетний макропрогноз до 2024 г. одобрен правительством 20 сентября. В базовом сценарии этого прогноза отмечено, что рост ВВП России составит в 2018 г. 1,8%, в 2019 г. - 1,3%, в 2020 г. - 2%, в 2021 г. - 3,1%, в 2022 г. - 3,2%, в 2023-2024 гг. - по 3,3%.

Источник: <https://www.vestifinance.ru/articles/110598>

Эксперты: отток капитала при жестких санкциях в 2019 году может составить 5 трлн рублей
24.01.2019 21:37

Отток капитала из РФ при реализации жесткого сценария санкций может составить 5,1 трлн рублей при цене на нефть в 65 долларов за баррель, рассказал главный экономист «Ренессанс Капитала» по РФ и СНГ Олег Кузьмин во время презентации прогнозных сценариев на 2019—2020 годы.

«Мы не пытаемся угадать, какие именно будут санкции, но мы точно знаем, что, если санкции будут, они ударят по России через единственный канал — рост оттока капитала», — отметил аналитик.

Так, согласно прогнозу «Ренессанс Капитала», решения по санкциям США в отношении РФ, скорее всего, будут приняты в начале текущего года. При средней цене на нефть за год на уровне 65 долларов за баррель доля нерезидентов в российских ОФЗ сократится до 18% с текущих 24,5%, а отток капитала составит 2,5 трлн рублей при реализации мягкого сценария санкций.

Отток капитала может быть менее заметным в случае, если стоимость нефти достигнет в среднем по году 80 долларов за баррель: при мягком санкционном сценарии отток капитала составит 2,2 трлн рублей, при жестком — 4,7 трлн рублей. В случае резкого падения нефти и фиксации средней цены на уровне 50 долларов за баррель отток ускорится до 2,7 трлн рублей при мягком сценарии и до 5,2 трлн в случае реализации жесткого сценария.

В 2019 году эксперты ожидают среднее значение рубля по отношению к доллару на уровне 66,3 рубля за доллар. В случае ужесточения санкций аналитики «Ренессанс Капитала» прогнозируют ослабление курса рубля на 6—13% до 70,8—75,8 рубля за доллар при цене на нефть в среднем на уровне 60 долларов за баррель. В случае снижения цены на нефть до 50 долларов за баррель рубль ослабнет на 7—15% до 76,6—84 рублей за доллар.

По прогнозу аналитиков, рост ВВП в 2019 году составит 1,2% (снизится по сравнению с оценкой роста в 2018 году на уровне 1,7%), но зато ускорится к 2020 году и составит 2,4%.

Источник: <https://www.banki.ru/news/lenta/?id=10833378>

Греф прогнозирует стабилизацию инфляции в России во второй половине года
23.01.2019 09:27

Глава Сбербанка Герман Греф прогнозирует стабилизацию инфляции в России во второй половине 2019 года и не исключает снижения ставок по ипотеке к концу года. Об этом он сообщил журналистам в кулуарах Всемирного экономического форума.

«По моим личным ощущениям, инфляция во второй половине года должна стабилизироваться уже. Мой личный прогноз, что к концу года в целом ставки могут пойти вниз и по ипотеке в том числе. Но как будет складываться макроэкономика, пока тяжело загадывать», — сказал он.

При этом Греф сообщил, что ситуация с инфляцией может улучшиться уже в ближайшее время. «Наш прогноз был даже чуть-чуть повыше, чем та инфляция, которая сложилась. Очевидно, что январь должен был отреагировать на повышение НДС. Поэтому дальше ситуация должна стабилизироваться», — сказал он.

Глава Сбербанка отметил, что изменение системы финансирования жилищного строительства приведет к временному сокращению предложения и при сохранении высокого спроса цены на жилье пойдут вверх. «Это, конечно, ударит по ипотеке. В этом смысле может быть неплохо даже, что повышение ставок по ипотеке немного охладит спрос. В этом смысле надо как можно скорее адаптироваться строительному рынку, чтобы перейти уже во вторую стадию адаптированного предложения. Как только предложение восстановится, тогда стимулирующая роль ипотеки будет критически важна», — сказал он.

При этом Греф сообщил, что пока Сбербанк не планирует корректировать ставки по ипотеке. «Сейчас рано говорить, все будет зависеть от движения инфляции и учетной ставки Центрального банка, сейчас планов (по изменению ипотечной ставки. — Прим. ред.) нет никаких», — заключил он.

Сбербанк с 14 января повысил ставки по ипотеке на 1 процентный пункт.

Источник: <https://www.banki.ru/news/lenta/?id=10830230>

Центробанк озвучил прогноз развития экономики РФ
17.12.2018 12:50

Центробанк пересмотрел октябрьский прогноз относительно основных параметров развития экономики России. В 2019 году ВВП будет расти медленнее, чем в 2018-м, а цены на нефть — снижаться немного быстрее.

Финансовый регулятор презентовал обновленный доклад, посвященный перспективам ключевых кредитно-денежных показателей на будущий год. Ранее Банк России увеличил ключевую ставку до 7,75%. После этого Центробанк несколько откорректировал определяющие показатели. В регуляторе считают, что в будущем году средняя стоимость нефти составит \$55 за баррель, хотя в предыдущей версии прогноза закладывалась стоимость на уровне \$63 за баррель. Однако на состоянии отечественной экономики удешевление черного золота принципиально не отразится.

Аналитик «Открытие Брокер» Тимур Нигматуллин в комментарии для «Известий» напомнил, что бюджетное правило де-факто удерживает цену нефти для экономики на уровне \$40 за баррель, а излишне вырученные средства направляются не в бюджет, а в резервы. Поэтому текущие котировки российской валюты соответствуют нефтяным расценкам на отметке \$40.

Инфляцию на 2019 год регулятор прогнозирует на уровне 5-5,5%, при этом по итогам первого квартала она может составить 6%, что станет следствием увеличения налога на добавленную стоимость с 18% до 20%, - это событие в годовой перспективе спровоцирует инфляцию на 1%. Но в 2020 году инфляция должна вернуться к целевому параметру в 4%. Экономический рост по итогам будущего года Банк России ожидает на уровне 1,2-1,7%, что на 0,3% меньше планового показателя на нынешний год. А в 2020 году внутренний валовой продукт увеличится на 1,8-2,3%. Прогноз базируется на пролонгации антироссийских экономических ограничений Запада.

Главный аналитик «БКС Премьер» Антон Покатович допускает, что промежуточное значение инфляции в январе-марте следующего года может составить 6,3-6,7%, но в годовой перспективе этот показатель снизится до 5,5-5,9%. Кроме повышения НДС, на инфляции отразится подорожание топлива на внутреннем рынке и падение курса российской валюты, также драйвером инфляции может оказаться ужесточение санкций против РФ. А Нигматуллин полагает, что Банк России несколько преувеличивает воздействие увеличения НДС на инфляцию. Годовое обесценивание рубля он прогнозирует на уровне 4,8%, а максимум первого квартала – 5,3%.

Источник: <https://wek.ru/centrobank-ozvuchil-prognoz-razvitiya-yekonomiki-rf>

В связи с влиянием приведенных факторов эмитент предполагает возможными следующие риски, связанные с политической и экономической ситуацией в стране (странах), в которой эмитент зарегистрирован в качестве налогоплательщика и осуществляет основную деятельность:

Оценка страновых рисков (без учета политических факторов для бизнеса) на основе кредитных рейтингов ведущих международных агентств:

Долгосрочный кредитный рейтинг России от агентства Standard & Poor's по обязательствам в иностранной валюте установлен на уровне "BBB-", по обязательствам в национальной валюте – "BBB". Таким образом, долгосрочный кредитный рейтинг России находится на инвестиционном уровне. "Стабильный" прогноз отражает баланс между рисками, связанными с возможным усилением геополитических конфликтов, и возможным дальнейшим укреплением внутренних и внешних финансов в стране. По оценкам аналитиков, снижение суверенного рейтинга России возможно в случае введения санкций правительством США в отношении вторичного рынка российских государственных облигаций, существенного ухудшения бюджетных показателей или роста государственных расходов, ухудшения ситуации в банковском секторе или среди госкомпаний. Пересмотр рейтинга в сторону повышения возможен, в случае "увеличения темпа восстановления экономики и роста ВВП на душу населения до показателя, сравнимого с аналогичными по уровню развития странами".

Согласно рейтинговому агентству Fitch, долгосрочный кредитный рейтинг России, выраженный в иностранной и национальной валюте, установлен на инвестиционном уровне «BBB-» с «позитивным» прогнозом. Аналитики отмечают такие положительные моменты, как рост гибкости валютного курса, "твердую приверженность таргетированию инфляции" и "разумную фискальную стратегию" российских властей, устойчивость российской экономики к ранее введенным санкциям.

Moody's установило долгосрочный кредитный рейтинг России по обязательствам, выраженным в иностранной валюте, на уровне "Ba1" (прогноз – "позитивный"), в национальной валюте – на уровне "Baa2". Таким образом, долгосрочный кредитный рейтинг России в иностранной валюте от агентства Moody's находится на спекулятивном уровне. В 2019 году возможно

повышение рейтинга до инвестиционного уровня в случае отсутствия новых санкций, а также негативных изменений в геополитической или внутривнутриполитической обстановке. Повышению рейтинга также могут способствовать меры, направленные на повышение устойчивости экономики страны к внешним шокам, увеличение бюджетных и валютных резервов, реализация структурных реформ, направленных на рост инвестиций в экономику.

Источники: <http://ru.cbonds.info/news/item/1048317>

<http://ru.cbonds.info/news/item/1048321>

<https://www.vedomosti.ru/economics/articles/2018/10/25/784664-moodys>

<https://ria.ru/20190119/1549595661.html>

<https://iz.ru/835740/2019-01-19/sp-sokhranilo-suverennyi-reiting-rossii>

https://lprime.ru/state_regulation/20190119/829630082.html

<https://www.rbc.ru/economics/25/10/2018/5bd17a859a7947a258af852e>

<https://ru.reuters.com/article/businessNews/idRUKBN1L30CW-ORUBS>

В связи с влиянием приведенных факторов эмитент полагает, что поскольку общая динамика социально-экономической ситуации в стране, в значительной степени обуславливает социально-экономическое развитие Кемеровской и Тульской области, а, следовательно, определяет **риски, связанные с политической и экономической ситуацией в регионе, в котором эмитент зарегистрирован в качестве налогоплательщика и/или осуществляет основную деятельность, и риски, связанные с политической и экономической ситуацией в регионе, в котором эмитент осуществляет основную деятельность при условии, что основная деятельность эмитента в таком регионе приносит 10 и более процентов доходов за последний завершённый отчетный период, предшествующий дате окончания последнего отчетного квартала**, описание указанных рисков и предполагаемых действий эмитента на случай отрицательного влияния изменения ситуации в стране и регионах на его деятельность приведены в конце настоящего раздела.

Риски, связанные с возможными военными конфликтами, введением чрезвычайного положения и забастовками в стране (странах), в которых эмитент зарегистрирован в качестве налогоплательщика и/или осуществляет основную деятельность.

Возможность наличия военных конфликтов, введения чрезвычайного положения и забастовок в России в связи со стабильной ситуацией в стране крайне невелика.

Риски, связанные с географическими особенностями страны (стран), в которых эмитент зарегистрирован в качестве налогоплательщика и/или осуществляет основную деятельность, в том числе повышенная опасность стихийных бедствий, возможное прекращение транспортного сообщения в связи с удаленностью и/или труднодоступностью и т.п.

В связи с тем, что Россия занимает большую территорию, то в некоторых районах России существуют риски, связанные с возможным нарушением транспортного сообщения в связи с удаленностью и/или труднодоступностью, однако, учитывая непосредственную близость к ключевым транспортным магистралям, указанные риски являются незначительными и не оказывают существенного влияния на производственно-хозяйственные операции.

Кемеровская область, (описание политической и экономической ситуации и прогнозы аналитиков).

Кемеровская область относится к числу наиболее развитых регионов Сибири, имеющих ярко выраженную сырьевую специализацию. Промышленность является ведущим сектором экономики области. Именно она вместе с энергетикой вносит наибольший вклад в валовой региональный продукт (далее - ВРП) - 49,8%, что гораздо выше аналогичного показателя в среднем по Сибирскому федеральному округу и по Российской Федерации. При этом область в национальном и международном разделении труда специализируется на производстве сырья и продукции его первичной переработки.

В отраслевой структуре экономики региона преобладают отрасли традиционной индустрии, развернутые преимущественно к середине XX века: черная металлургия, угольная промышленность, химия.

Сегодня Кемеровская область добывает 56% российского угля, в том числе 76% - коксующегося. Доля Кемеровской области в общероссийском производстве стали и проката черных

металлов составляет 14%, ферросилиция - 53%, железнодорожных магистральных рельсов - 80%, трамвайных рельсов - 100%.

Область имеет огромный сырьевой потенциал. На территории области детально разведано и учтено Государственным балансом запасов полезных ископаемых Российской Федерации около 500 месторождений различных полезных ископаемых:

1. Кемеровская область является уникальным угольным бассейном, в границах которого имеются месторождения различных марок: коксующийся уголь, высококачественный энергетический уголь (соответствует стандартам SECA, может экспортироваться). Общие геологические запасы угля Кузнецкого бассейна, по последним данным, до глубины 1800 метров оцениваются в 733,4 млрд. т, из них 724,3 млрд. т отвечают параметрам по мощности пластов и зольности угля, принятым кондициям для месторождений, вовлекаемых в промышленное освоение. По результатам разведочных работ на начало 2000-х годов на государственном балансе числилось около 57,0 млрд. т углей, разведанных по промышленным категориям до глубины 600 м, в том числе 42,8 млрд. т коксующихся углей, из них дефицитных марок - 25,4 млрд. т. При этом ресурсы метана в угольных пластах оценивались в 13 трлн. куб. м. На северо-востоке Кемеровской области расположена западная часть Канско-Ачинского бурогоугольного бассейна, представленного пятью месторождениями: Итатским и Урюпским, находящимися на территории Тяжинского района; Барандатским, расположенным в Тисульском районе; Тисульское и Дудетское месторождения небольшие и имеют местное значение. Запасы основных месторождений оцениваются в 64,2 млрд. т. Несмотря на то, что уголь является относительно распространенным полезным ископаемым и в Российской Федерации большое количество разведанных, а также уже разрабатываемых угольных месторождений, значительные инвестиции вкладываются в развитие разработок на крупных Элегестском (Тыва), Эльгинском (Якутия), читинских, бурятских и иркутских месторождениях угля, красноярской части КАТЭКа, конкуренция с Кемеровской областью в поставках углей пока не является острой. Она формируется в основном по поставкам низкокачественного битуминозного энергетического угля, предназначенного главным образом для внутреннего рынка. И то эта конкуренция относительна, поскольку энергетические объекты, как правило, привязаны к определенному сорту и виду угля, а следовательно, и к поставщику.

2. Потенциал запасов железных руд в Кемеровской области оценивается в 5,25 млрд. т, из них промышленной категории - свыше 1 млрд. т с содержанием чистого железа - от 34% до 48%. Основные районы залегания месторождений железных руд: Горная Шория (2169 млн. т, из которых балансовые запасы составляют 808,2 млн. т) и Кузнецкий Алатау (балансовые запасы - 230 млн. т). Кроме того, в непосредственной близости от Кемеровской области расположены крупные месторождения железорудного сырья в Хакасии и на юге Красноярского края. В Томской области общие прогнозные ресурсы железной руды оцениваются в 393 млрд. т при среднем содержании железа в рудах крупнейшего Бакчарского месторождения свыше 40%. В радиусе 500 км от металлургических комбинатов Кемеровской области расположены резервные разведанные месторождения: Инское, Белорецкое (Алтайский край), Холзунское (Республика Алтай). Часть железорудного сырья традиционно поставлялась в Кемеровскую область с Коршуновского ГОКа из Иркутской области. В Кемеровской области создана сырьевая база основных нерудных полезных ископаемых для металлургии: флюсовых известняков - 5 месторождений (Тяжинский, Гурьевский, Тисульский, Беловский и Новокузнецкий районы), кварцитов - 3 месторождения (Горная Шория и Яйский район), доломитов - 2 месторождения (Горная Шория), огнеупорных глин - 8 месторождений (Кемеровский, Новокузнецкий и Гурьевский районы) и формовочных песков - 6 месторождений (Чебулинский и Ижморский районы). Таким образом, металлургический комплекс Кемеровской области имеет хороший сырьевой потенциал для развития.

3. На территории области расположено около двух третей всех разведанных запасов марганцевых руд России, большая часть которых сосредоточена на Усинском месторождении (балансовые запасы марганцевых руд Усинского месторождения составляют 98,5 млн. т, а общероссийские балансовые запасы марганцевых руд - 158,7 млн. т), находящемся в 85 - 90 км от Междуреченска. По материалам полевых геологосъемочных и поисковых работ в юго-западной части Горной Шории выделен целый марганцеворудный район - около 200 рудопроявлений и проявлений марганцевых руд. Прогнозные запасы оцениваются в объеме 120 млн. т окисленных марганцевых руд.

4. В Кемеровской области имеются 10 рудных и 126 россыпных месторождений золота. Балансовые запасы золота россыпных месторождений - 42 т, рудных - 51 т. В 2005 году добыча из

недр золота (погашение запасов в недрах) составила в целом по области 460 кг, в т.ч. по россыпному золоту - 300 кг, рудному - 160 кг.

5. На территории Кемеровской области (прежде всего в районах Горной Шории и Кузнецкого Алатау) открыто более 90 месторождений и 20 рудопроявлений различных металлов (золото, серебро, железо, марганец, цинк, свинец, медь, титан, хром, вольфрам, молибден, ртуть, сурьма, уран, торий). В области имеются месторождения алюминиевых руд (7 - нефелинов и 17 бокситов), из которых в настоящий момент эксплуатируется Кия-Шалтырское месторождение уртитов на севере Кузнецкого Алатау.

6. Большой потенциал есть у разработок в Кемеровской области нерудных полезных ископаемых: около 150 месторождений различных видов строительных материалов (эксплуатируется примерно 40%), минеральных вод, а также торфа (230 месторождений торфа с суммарными запасами и ресурсами 199,9 млн. т, в том числе 34 крупных месторождения с запасами более 1 млн. т). В области имеются значительные запасы талька и фосфоритов.

Кемеровская область относится к числу экспортно-ориентированных регионов Российской Федерации, в которых базовый сектор экономики составляют добыча и первичная переработка сырья. Поэтому социально-экономическое развитие области в существенной степени (может быть, даже в первую очередь) определяется внешними для региона факторами, характеризующими общую динамику социально-экономической ситуации в стране, и положением на далеко выходящих за пределы области рынках товаров базового сектора экономики региона: макроэкономическими параметрами российской экономики, особенностями государственной кредитно-денежной политики, ситуацией на мировых товарных рынках и т.п.

Источник: <https://ako.ru/deyatelnost/strategicheskoe-planirovanie-kemerovskoy-oblasti-.php>

Горно-металлургическая промышленность Кемеровской области, наряду с угольной, является базовой отраслью экономики Кузбасса, на ее долю приходится более 20% всей промышленной продукции области.

Предприятия металлургической промышленности региона входят в состав крупных транснациональных горно-металлургических компаний: «Евраз Груп С.А.» (Люксембург), Объединенная компания «Российский алюминий», «Уральская горно-металлургическая компания», «Сибирская горно-металлургическая компания», УК «Промышленно-металлургический холдинг». Все компании интегрированы в мировой рынок металлов.

За последние 17 лет металлургическая промышленность Кузбасса была значительно модернизирована. В реконструкцию предприятий было вложено около 67 млрд. рублей.

Особо значимыми проектами в 2013-2016 гг. стали:

- реконструкция рельсобалочного цеха, позволившая АО «ЕВРАЗ ЗСМК» стать первым в стране производителем железнодорожных рельсов дифференцированной закалки длиной до 100 метров;

- строительство установки по вдуванию пылеугольного топлива в доменные печи АО «ЕВРАЗ ЗСМК», которая в результате снижения затрат от экономии кокса и природного газа позволит снизить себестоимость чугуна и как следствие - повысить конкурентоспособность выпускаемой стали и, самое главное, позволит улучшить экологическую обстановку в Новокузнецке.

- реконструкция сортовой МНЛЗ (машина непрерывного литья заготовок) на АО «ЕВРАЗ ЗСМК»;

- строительство электростанции конденсационного типа в ПАО «Кокс»;

- в АО «Евразруда» на стадии завершения находится инвестиционный проект по увеличению мощности Горно-Шорского филиала АО «Евразруда».

Реализация масштабных инвестиционных проектов и мероприятий по повышению эффективности производства позволила отрасли выйти на новый качественный уровень: внедрены новые энергосберегающие технологии и агрегаты, освоены новые, востребованные рынком, виды металлопродукции.

Источник: <http://www.kemobl.ru/Ekonomik/prom.asp?n=1>

Индекс промпроизводства в Кузбассе за 2018 год вырос на 2,3%
29.01.2019, 07:22

Промышленное производство в Кемеровской области в прошлом году увеличилось на 2,3% по сравнению с 2017 годом. Данные опубликованы на сайте Кемеровостата. Так, добыча угля

выросла на 4,3%, добыча прочих полезных ископаемых - на 5,5%, между тем добыча металлических руд сократилась на 15,4%.

Снизилось по итогам года производство пищевых продуктов - на 1,1%, напитков - на 5%, текстильных изделий - на 10,9%, одежды - на 42,9%, бумаги - на 8%, обработка древесины сократилась на 0,7%. Снижение наблюдается в производстве кокса и нефтепродуктов - на 6,4%, химвеществ и химпродуктов - на 11,5%, компьютеров, электронных и оптических изделий - на 9,6% металлургическом производстве (на 3,4%), производство лекарственных средств упало на 35,4%.

Рост показали производство резиновых и пластмассовых изделий - на 2,8%, электроборудования - на 3,2%. Производство прочих транспортных средств и оборудования увеличилось в 2,4 раза, ремонт и монтаж машин и оборудования - на 17,8%. Однако производство машин и оборудования сократилось на 4,6%, автотранспортных средств, прицепов и полуприцепов - на 2,4%.

Источник: <https://www.kommersant.ru/doc/3867276>

Инфляция в Кемеровской области в декабре составила 0,9%, за 2018г - 4,6%

11.01.19 09:42

Кемерово. 11 января. ИНТЕРФАКС-СИБИРЬ - Потребительские цены в Кемеровской области в декабре завершившегося года выросли на 0,9%, за весь 2018 год - на 2,1%, сообщается на официальном сайте территориального органа федеральной службы государственной статистики по Кемеровской области (Кемеровостат).

Так, цены на продовольственные товары в декабре выросли на 1,5%, за весь 2018 год - на 4,2%. Больше всего в прошедшем году подорожала белокочанная капуста (на 31%), сахар (на 30%), куриные яйца (на 23%), а также куры охлажденные и мороженые (на 15%). Больше всего подешевела гречневая крупа (на 16%), овсяные хлопья "Геркулес" и отечественная икра лососевых рыб (оба продукта на 11%), томатные консервы (на 6%).

Непродовольственные товары в декабре подорожали на 0,2%, за весь 2018 год - на 5,3%.

Источник: <http://www.interfax-russia.ru/Siberia/news.asp?id=996193&sec=1679>

КУЗБАСС В 2018г.

Оборот организаций

За 2018г. оборот организаций 1) (по полному кругу) в действующих ценах составил 3,5 трлн. рублей и увеличился по сравнению с 2017г. на 15,6% (за 2017г. - на 21,1%).

Промышленное производство

Индекс промышленного производства в 2018г. по сравнению с 2017г. составил 102,3%, в том числе по добыче полезных ископаемых - 104,7%, обрабатывающим производствам - 98,1%, обеспечению электрической энергией, газом и паром; кондиционированию воздуха - 94,1%, водоснабжению; водоотведению, организации сбора и утилизации отходов, деятельности по ликвидации загрязнений - 104,6%.

В обрабатывающих производствах снижение выпуска продукции наблюдалось в производстве одежды на 42,9%, лекарственных средств и материалов, применяемых в медицинских целях - на 35,4%, готовых металлических изделий, кроме машин и оборудования - на 17,6%, мебели - на 16,0%, химических веществ и химических продуктов - на 11,5%, текстильных изделий - на 10,9%, компьютеров, электронных и оптических изделий - на 9,6%, бумаги и бумажных изделий - на 8,0%, кокса и нефтепродуктов - на 6,4%, напитков - на 5,0% и др.

Рост объемов продукции отмечался в производстве резиновых и пластмассовых изделий на 2,8%, электрического оборудования - на 3,2%. Услуги по ремонту и монтажу машин и оборудования увеличились на 17,8%, полиграфическая деятельность и копирование носителей информации - на 18,1%, производство кожи и изделий из кожи - на 31,2%, производство прочих транспортных средств и оборудования - в 2,4 раза.

Потребительский рынок

Оборот розничной торговли, по оценке, составил 374,4 млрд. рублей, что в товарной массе на 2,3% больше 2017г.

Оборот розничной торговли на 98,9% формировался торгующими организациями и индивидуальными предпринимателями, осуществляющими деятельность вне рынка. Доля продажи товаров на розничных рынках и ярмарках составила 1,1% (за 2017г. - 1,4%).

В структуре оборота розничной торговли на пищевые продукты, включая напитки, и табачные изделия приходится 47,9%, непродовольственные товары - 52,1%. Объем продажи населению

пищевых продуктов, включая напитки, и табачных изделий увеличился на 0,8%, непродовольственных товаров - на 3,7%.

Оборот общественного питания оценивается в 19,8 млрд.рублей (100,6% к 2017г. в сопоставимых ценах).

В 2018 году населению области во всех секторах экономики оказано платных услуг на 108,0 млрд.рублей (на 2,8% больше 2017г.), из них 32,4% приходится на жилищно-коммунальные услуги, 16,6% - телекоммуникационные услуги, 12,3% - транспортные услуги, 11,8% - бытовые услуги.

Цены

Цены и тарифы на потребительском рынке области с начала года увеличились на 4,6%, в т.ч. на продовольственные товары – на 4,2%, непродовольственные – на 5,3%, услуги – на 4,4%.

Среди наблюдаемых продовольственных товаров более всего подорожали сахар (на 30,0%), яйца (на 23,0%), филе рыбное (на 18,1%), мясо и птица, сыр, мороженое (на 9,5-10,2%), мука пшеничная, напитки безалкогольные (на 8-8,6%), колбасные изделия и продукты из мяса и птицы, консервы рыбные (на 5,5-5,7%), масло и жиры, соль, соус, специи, концентраты (на 5,1%), хлеб и хлебобулочные изделия, пиво (на 4,3-4,4%). На предприятиях общественного питания цены увеличились в среднем на 5,6%. Одновременно, на 5,5-6% подешевел картофель и овощи, на 2,8% - сельди, на 1,9-2,2% - варенье, джемы, повидло, мед, кофе, на 1,0% - фрукты и цитрусовые.

Стоимость минимального набора продуктов питания, входящих в потребительскую корзину (для мужчины трудоспособного возраста), в конце декабря в среднем по области составила 3677,3 рубля и увеличилась за год на 3,6%.

Среди наблюдаемых непродовольственных товаров табачные изделия стали дороже на 10,3%, печатные издания, игрушки, перевязочные материалы – на 6,9-7,9%, трикотажные изделия, обувь домашняя, товары садоводства – на 6-6,3%, одежда и белье, стиральные машины, строительные материалы, легковые автомобили – на 5,5-5,9%. Газовое моторное топливо подорожало в 1,5 раза, дизельное топливо – на 18,0%, бензин автомобильный – на 9,6%, уголь – на 8,6%, дрова – на 7,4%. Одновременно наблюдалось снижение цен на фотоаппараты (на 6,0%), стеклянную посуду и средства связи (на 1-1,2%).

В сфере услуг на 25,8% стали дороже услуги городского электрического транспорта, на 23,9% - комбинированный билет для проезда в городском пассажирском транспорте в течение месяца, на 12,7% – проезд в городском автомобильном транспорте. На 9,3-12,5% подорожали услуги высшего образования, медицинских учреждений, путевки в страны дальнего зарубежья, на 6,1-8,3% - проводного вещания, профессионального обучения, на 4,9-5,8% – услуги беспроводной радиосвязи, дошкольного воспитания, физической культуры и спорта. Тарифы на услуги организаций жилищно-коммунального хозяйства, оказываемые населению, увеличились в среднем на 6,1%, из них за жилищные – на 6,1%, коммунальные – на 5,7%. В сфере бытового обслуживания на 10,9% стали дороже услуги организатора проведения торжеств, на 5,8% - химической чистки, услуги прачечных, на 5,5% - бань и душевых, на 5,2% - парикмахерских. Одновременно, тарифы на услуги страхования снизились в среднем на 8,6%, воздушного транспорта – на 5,0%, услуги по подключению к сети Интернет – на 1,5%, банков – на 1,0%.

Индекс цен производителей промышленных товаров составил 109,2%, из него индекс цен на продукцию добычи полезных ископаемых – 114,5%, обрабатывающих производств – 104,4%, обеспечение электрической энергией, газом и паром; кондиционирование воздуха – 106,3%, водоснабжение; водоотведение, организация сбора и утилизация отходов, деятельность по ликвидации загрязнений – 108,6%.

Цены производителей сельскохозяйственной продукции увеличились в среднем на 3,7%, из них на продукцию животноводства – на 4,2%, на продукцию растениеводства снизились на 0,9%.

Сводный индекс цен на продукцию (затраты, услуги) инвестиционного назначения составил 109,5%, в том числе индекс цен производителей на строительную продукцию – 110,4%, приобретения машин и оборудования – 108,9%, на прочую продукцию (затраты, услуги) – 108,6%.

Тарифы на грузовые перевозки автомобильным транспортом увеличились на 8,7%.

Финансы

За январь-ноябрь 2018г. сальдированный финансовый результат (прибыль минус убыток) организаций области (без субъектов малого предпринимательства, государственных и муниципальных учреждений, банков и небанковских кредитных организаций, имеющих лицензии на осуществление банковских операций, страховых организаций и негосударственных пенсионных фондов) составил 281,2 млрд. рублей прибыли (68,5% организаций получили прибыль в размере 332,5 млрд. рублей и 31,5% организаций имели убыток на сумму 51,3 млрд. рублей).

Доля убыточных организаций в общем их количестве по основным видам экономической деятельности составила: в области культуры, спорта, организации досуга и спорта – 57,1%, обеспечение электрической энергией, газом и паром; кондиционирование воздуха – 52,2%, водоснабжение; водоотведение, организация сбора и утилизации отходов, деятельность по ликвидации загрязнений – 51,9%, деятельность гостиниц и предприятий общественного питания – 50,0%, транспортировка и хранение – 42,1%, сельское, лесное хозяйство, охота, рыболовство и рыбоводство – 34,4%, профессиональная, научная и техническая деятельность – 34,2%, добыча полезных ископаемых – 32,6%, деятельность по операциям с недвижимым имуществом – 31,4%.

Кредиторская задолженность на конец ноября составила 675,2 млрд. рублей, из неё просроченная – 187,3 млрд. или 27,7% от общей суммы кредиторской задолженности (на конец ноября 2017г. – 16,5%, на конец октября 2018г. – 28,3%).

В просроченной кредиторской задолженности основную долю занимают долги организаций, основным видом деятельности которых является добыча угля (61,9%).

Дебиторская задолженность на конец ноября составила 716,7 млрд. рублей, из неё просроченная – 158,7 млрд. или 22,1% от общего объёма дебиторской задолженности (на конец ноября 2017г. – 10,2%, на конец октября 2018г. – 22,6%).

Занятость и безработица

По итогам выборочного обследования рабочей силы среди населения в возрасте 15 лет и старше за сентябрь-ноябрь 2018г., численность рабочей силы составила 1313,8 тыс. человек, в их числе 1236,8 тыс. человек были заняты в экономике и 77,0 тыс. человек не имели занятия, но активно его искали (в соответствии с методологией Международной Организации Труда они классифицируются как безработные).

В 2018г. в государственные учреждения службы занятости населения обратились за содействием в поиске подходящей работы 68,8 тыс. человек, что на 12,4 тыс. человек, или на 15,3% меньше, чем за 2017г. Нашли работу (доходное занятие) 42,8 тыс. человек, или 62,2% (в 2017г. – 67,7%).

На конец периода официальный статус безработного имели 21,2 тыс. человек, что на 14,5% меньше декабря 2017г. Нагрузка незанятого населения, зарегистрированного в государственных учреждениях службы занятости, на 100 заявленных вакансий по сравнению с декабрём 2017г. снизилась со 107 до 71 человека.

Источник: <http://kemerovostat.gks.ru>

Доходы Кемеровской области в 2018 году достигли 33 млрд рублей

22 декабря 2018 11:53

Профицит бюджета Кузбасса вырос до 33 млрд рублей

Об этом сообщили в пресс-службе СНДКО.

На заседании девятой и итоговой сессии Совета народных депутатов Кемеровской области приняли окончательные изменения в областной бюджет на 2018 год. С начала года доходы области увеличились на 55 млрд рублей.

«Доходы составили 166 474,7 миллионов рублей, расходы — 133 055,3 миллионов рублей, профицит составил 33 419,4 миллионов рублей», — сообщили в пресс-службе СНДКО.

Отметим, что теперь профицит бюджета увеличился до 20%, с запланированных 6%.

Ранее Сибдепо писал, что областной бюджет в 2018 году ожидали с профицитом в 8,7 млрд рублей. Об этом сообщал заместитель губернатора Кемеровской области Игорь Малахов.

Источник: <http://sibdepo.ru/news/dohody-kemerovskoj-oblasti-v-2018-godu-dostigli-33-mlrd-rublej.html>

Кемеровская область в 2018г исполнила бюджет с профицитом 21,5% от доходов

29.01.19 16:20

Кемерово. 29 января. ИНТЕРФАКС-СИБИРЬ - Бюджет Кемеровской области в 2018 году исполнен по доходам в сумме 168,7 млрд рублей, по расходам - 132,5 млрд рублей, сообщается в материалах на сайте главного финансового управления региона.

Таким образом, профицит регионального бюджета составил 36,2 млрд рублей, или 21,5% от доходов.

Как сообщалось, в результате корректировок в декабре доходы бюджета Кемеровской области были утверждены в размере 166,5 млрд рублей, расходы - 133,1 млрд, профицит - 33,4 млрд рублей, или 20,1% от доходов.

Источник: <http://www.interfax-russia.ru/Siberia/news.asp?id=1001200&sec=1679>

В связи с влиянием приведенных факторов эмитент полагает, что поскольку социально-экономическое развитие области в первую очередь определяется внешними для региона факторами, характеризующими общую динамику социально-экономической ситуации в стране, **риски, связанные с политической и экономической ситуацией в регионе, в котором эмитент зарегистрирован в качестве налогоплательщика и/или осуществляет основную деятельность**, аналогичны страновым рискам (описание указанных рисков и предполагаемых действий эмитента на случай отрицательного влияния изменения ситуации в стране и регионах на его деятельность приведены в конце настоящего раздела).

Оценка региональных рисков Кемеровской области по кредитным рейтингам международных рейтинговых агентств:

долгосрочный международный рейтинг по обязательствам в иностранной и национальной валюте на конец 4 квартала 2018 года находится на уровне "BB-" (Fitch) с "позитивным" прогнозом.

Риски, связанные с географическими особенностями региона, в котором эмитент зарегистрирован в качестве налогоплательщика и осуществляет основную деятельность, в том числе повышенная опасность стихийных бедствий, возможное прекращение транспортного сообщения в связи с удаленностью и/или труднодоступностью минимальны, поскольку Кемеровская область расположена на юго-востоке Западной Сибири и находится почти на равном расстоянии от западных и восточных границ Российской Федерации. Кузбасс географически занимает срединное положение между Москвой и Владивостоком.

Кемеровская область находится в умеренных широтах между 52°08' и 56°54' северной широты, и 84°33' и 89°28' восточной долготы.

Площадь области — 95,5 тыс. кв. км, что составляет 4% территории Западной Сибири и 0,56% территории России.

Административные границы Кемеровской области сухопутны. На севере она граничит с Томской областью, на востоке с Красноярским краем и республикой Хакассия. На юге границы проходят по главным хребтам Горной Шории и Салаирского кряжа с республикой Горный Алтай и Алтайским краем, на западе — по равнинной местности с Новосибирской областью. Протяженность Кемеровской области с севера на юг почти 500 км, с запада на восток — 300 км. Важной особенностью географического положения Кемеровской области является то, что она находится в глубине огромной части суши, вблизи центра материка Евразия, на стыке Западной и Восточной Сибири, значительно удалена от морей и океанов. Расстояние до ближайшего холодного северного моря — Карского — почти 2000 км, до ближайшего теплого моря — Черного — более 4500 км.

Источник: <https://ako.ru/oblast/obshchaya-informatsiya/geography.php>

Риски, связанные с возможными военными конфликтами, введением чрезвычайного положения и забастовками в регионе, в котором эмитент зарегистрирован в качестве налогоплательщика и/или осуществляет основную деятельность маловероятны.

Тулская область, (описание политической и экономической ситуации и прогнозы аналитиков).

Промпроизводство в Тульской области в 2018г выросло на 2,3%

24.01.19 11:04

Тула. 24 января. ИНТЕРФАКС-ЦЕНТР - Индекс промышленного производства в Тульской области в 2018 году составил 102,3% к уровню 2017 года, говорится в сообщении территориального органа Федеральной службы госстатистики (Туластат).

В 2017 году отмечался рост объемов производства на 5,6% к 2016 году.

Так, индекс объема производства в обрабатывающей промышленности за прошлый год составил 102,4%, в химической промышленности - 100,1%, в металлургии - 81,7%, добыче полезных ископаемых - 113,4%.

Источник: <http://www.interfax-russia.ru/Center/news.asp?id=999588&sec=1679>

Инфляция в Тульской области в декабре составила 0,9%, за весь 2018 год - 4,7%

16.01.19 15:58

Тула. 16 января. ИНТЕРФАКС-ЦЕНТР - Потребительские цены в Тульской области в декабре выросли на 0,9%, за весь 2018 год - на 4,7%, говорится в сообщении территориального органа Федеральной службы государственной статистики (Туластат).

Так, продовольственные товары в прошлом месяце подорожали на 2%, по итогам 2018 года - на 6,3%, непродовольственные товары в декабре выросли в цене на 0,3% (рост за год - 4,2%).

Индекс цен на услуги в последний месяц года остался без изменения, за год зафиксирован рост на 2,8%.

Источник: <http://www.interfax-russia.ru/Center/news.asp?sec=1679&id=997468>

Оборот розничной торговли в Тульской области в 2018г вырос на 2,3%, оптовой - на 9,8%
25.01.19 10:25

Тула. 25 января. ИНТЕРФАКС-ЦЕНТР - Оборот розничной торговли в Тульской области в 2018 году достиг 289,53 млрд рублей, что в сопоставимых ценах к уровню 2017 года составляет 102,3%, сообщается на сайте территориального органа Федеральной службы госстатистики.

По данным Туластата, в расчете на душу населения оборот розничной торговли в прошлом году равнялся 194,06 тыс. рублей (в 2017 году - 182,98 тыс. рублей).

В то же время оборот оптовой торговли в ушедшем году составил 349,12 млрд рублей, что в сопоставимых ценах на 9,8% больше, чем в 2017 году.

Источник: <http://www.interfax-russia.ru/Center/news.asp?id=999999&sec=1679>

В правительстве региона подвели предварительные итоги финансовой деятельности за 2018 год

17.01.2019

17 января первый заместитель Губернатора – председатель правительства Тульской области Валерий Шерин провел очередное заседание регионального правительства.

На нем были подведены предварительные финансовые итоги работы правительства области за 2018 год.

Министр финансов региона Владимир Юдин сообщил об основных параметрах исполнения бюджета области. В частности, он отметил, что доходы бюджета предварительно составили 74 млрд рублей, а расходы – 70,3 млрд рублей. Налоговые и неналоговые доходы в сравнении с 2017 годом возросли на 11,5% и составили 59,1 млрд рублей.

Владимир Юдин подчеркнул, что традиционно большая часть расходов приходится на социальную сферу - 72,5%. Весомое место в региональном бюджете занимают программные расходы, которые составили 67,5 млрд рублей.

Валерий Шерин отметил, что в последние годы планирование и исполнение бюджета осуществлялись в достаточно непростых условиях. При этом правительство выполнило все взятые на себя социальные обязательства перед жителями в полном объеме. 2018 год был также отчетным по реализации Указа Президента о росте зарплат бюджетников, в регионе достигнуты контрольные показатели, которые будут неукоснительно сохраняться и дальше.

«Бюджет был исполнен с профицитом. Последний раз такое было по итогам 2015 года. Но это не значит, что мы входим в зону комфорта. Значительные остатки средств позволят обеспечить дефицит бюджета области на 2019 год, тем самым сократив объем планируемых заимствований и рост государственного долга. Мы по-прежнему должны быть сдержаны и рациональны в своих расходах. Важно объективно расставлять приоритеты, чтобы бюджетные траты давали максимально возможный результат», - сказал Валерий Шерин.

В бюджет Тульской области поступило на 12% больше налогов

24/01/2019 15:36

Налоговые органы региона подвели итоги работы в 2018 году. В частности, специалисты подсчитали объем налоговых поступлений.

Как сообщает пресс-служба УФНС России по Тульской области, с января по декабрь 2018 года консолидированный бюджет области пополнился 68,4 млрд рублей налогов и сборов. Это на 12% больше показателей 2017 года.

Большую часть составляют налоги на доходы физических лиц (37% от общего объёма поступлений), на прибыль организаций (30,6%), на имущество (13,6%) и акцизы (13%).

При этом за январь-декабрь 2018 года в федеральный бюджет поступило 10,9 млрд рублей налогов без учета поступлений от организаций, администрируемых на федеральном уровне. Показатель также вырос и стал на 1% больше, чем годом ранее. В общей сумме поступлений 44,6% занимает налог на добавленную стоимость на продаваемые в России товары, 30,3% - на прибыль организаций и 16,7% - акцизы.

За отчетный период по страховым взносам на обязательное социальное страхование в РФ поступило 44,7 млрд рублей, что на 4,7% больше, чем год назад:

- по страховым и другим взносам на обязательное пенсионное страхование, зачисляемым в Пенсионный фонд РФ – 35,5 млрд рублей, что на 4,5% больше поступлений 2017 года;

- по страховым взносам на обязательное медицинское страхование работающего населения в бюджет Федерального фонда обязательного медицинского страхования – 8,2 млрд рублей, что на 6,2% больше поступлений 2017 года;

- по страховым взносам на обязательное социальное страхование на случай временной нетрудоспособности и в связи с материнством поступления – 1,1 млрд рублей, рост по сравнению с аналогичным периодом прошлого года – на 2%.

Источник: http://newstula.ru/fn_430152.html

Госдолг Тульской области уменьшился на 736,3 млн рублей

03 Дек 2018 12:59 / Экономика

По сообщению пресс-службы регионального правительства, объем государственного долга Тульской области по состоянию на 1 декабря составил 17 940,1 млн рублей:

- по государственным ценным бумагам – 1 500 млн рублей;
- по кредитам кредитных организаций – 7 200,0 млн рублей;
- по бюджетным кредитам, полученным от других уровней бюджета, - 9 240,1 млн рублей.

По сравнению с началом года государственный долг Тульской области уменьшился на 736,3 млн рублей.

В полном объеме и в установленные сроки исполнены долговые обязательства Тульской области, подлежащие погашению в 2018 году.

Уровень долговой нагрузки (отношение государственного долга к налоговым и неналоговым доходам бюджета Тульской области) за 11 месяцев 2018 года снизился с 35,3% до 31,3%.

Источник:

http://ti71.ru/news/finance/gosdolg_tulskoy_oblasti_umenshilsya_na_736_3 mln_rublej/

В связи с влиянием приведенных факторов эмитент полагает, что поскольку социально-экономическое развитие области в первую очередь определяется внешними для региона факторами, характеризующими общую динамику социально-экономической ситуации в стране, **риски, связанные с политической и экономической ситуацией в регионе, в котором эмитент осуществляет основную деятельность при условии, что основная деятельность эмитента в таком регионе приносит 10 и более процентов доходов за последний заверченный отчетный период, предшествующий дате окончания последнего отчетного квартала**, аналогичны страновым рискам (описание указанных рисков и предполагаемых действий эмитента на случай отрицательного влияния изменения ситуации в стране и регионах на его деятельность приведены в конце настоящего раздела).

Оценка региональных рисков Тульской области по кредитным рейтингам международных рейтинговых агентств:

По оценке компании KPMG Тульская область входит в число 15-ти лучших регионов страны в рейтинге привлекаемых прямых иностранных инвестиций. Среди регионов, входящих в состав ЦФО, Тульская область находится на 5 месте, уступив Москве - лидеру рейтинга, Московской, Калужской и Владимирской областям.

Источник: <http://www.kpmg.com/RU/ru/IssuesAndInsights/ArticlesPublications/Pages/Taking-the-Investor-Perspective.aspx>

В сентябре 2016 года рейтинговое агентство Fitch Ratings подтвердило рейтинги Тульской области: долгосрочные рейтинги в иностранной и национальной валюте на уровне «BB» со «Стабильным» прогнозом и краткосрочный рейтинг в иностранной валюте «B». Также агентство подтвердило национальный долгосрочный рейтинг региона на уровне «AA-(rus)» со «Стабильным» прогнозом. https://www.fitchratings.ru/ru/rws/press-release.html?report_id=1011862

Источник: <http://invest-tula.com/kreditnye-investitsionnye-reytingi/>

Рейтинговое агентство RAEX (Эксперт РА) подтвердило рейтинг кредитоспособности Тульской области на уровне ruA+. По рейтингу установлен стабильный прогноз.

Источник: <https://raex-a.ru/releases/2018/Jun21g>

Риски, связанные с возможными военными конфликтами, введением чрезвычайного положения и забастовками в регионе, в котором эмитент осуществляет основную деятельность маловероятны.

Риски, связанные с географическими особенностями региона, в котором эмитент осуществляет основную деятельность, в том числе повышенная опасность стихийных бедствий, возможное прекращение транспортного сообщения в связи с удаленностью и/или труднодоступностью минимальны, поскольку Тульская область расположена в центральной части Восточно-Европейской равнины. Граничит: на юге и юго-востоке — с Липецкой областью, на юго-западе — с Орловской областью, на западе и северо-западе — с Калужской областью, на севере и северо-востоке — с Московской областью, на востоке — с Рязанской областью.

Природные условия. Тульская область расположена на севере Среднерусской возвышенности (высота до 293 м). Главные реки: Ока и реки бассейна Оки (Упа, Осетр). Климат умеренно континентальный; средняя температура января —10 градусов, средняя температура июля +19 градусов; количество осадков — около 500 мм в год. На территории Тульской области распространены оподзоленные и выщелоченные черноземы. Растительность: лиственные леса (дуб, береза, осина); по территории области проходит полоса широколиственных лесов.

Источник: www.raexpert.ru

Для характеристики географического положения Тульской области важной его особенностью является компактность территории и выгодное экономико-географическое положение. С севера на юг ее пересекают две важные железнодорожные магистрали, связывающие область с Москвой, Украиной и Северным Кавказом (Москва - Тула - Харьков, Москва - Узловая - Ефремов - Ясиноватая), а с запада на восток через Тульскую область проходят железнодорожные линии Калуга - Тула - Скопин и Смоленск - Белев - Горбачево - Мичуринск. От станции "Плеханово " отходит железнодорожная ветка на Козельск (Калужская область). В меридиональном направлении через центральные районы области проходят автомагистраль Москва - Симферополь и автострада Москва - Воронеж.

Центральное положение области, близость к промышленным районам страны, благоприятные природные факторы создают предпосылки для развития хозяйства.

Источник: https://revolution.allbest.ru/geography/00723812_0.html

Риски, связанные с политической и экономической ситуацией в стране (странах) и регионе (регионах), в которых эмитент зарегистрирован в качестве налогоплательщика и осуществляет основную деятельность:

изменение налогового законодательства (описание риска приведено в разделе «Правовые риски» настоящего ежеквартального отчета (п.2.4.4),

риск роста ключевой ставки ЦБ может спровоцировать рост затрат (описание риска приведено в разделе «Финансовые риски» настоящего ежеквартального отчета (п.2.4.3),

укрепление рубля по отношению к доллару США,

возможное введение санкций в отношении ведущих российских банков со стороны США может оказать влияние на деловые связи с зарубежными партнерами, ограничить доступ к заемному финансированию, повлиять на ранее утвержденные сроки реализации и стоимость инвестиционных проектов.

Предполагаемые действия эмитента на случай отрицательного влияния изменения ситуации в стране и регионах на его деятельность:

В рамках управления данным рисками эмитент осуществляет мониторинг законодательства и экономической ситуации в России, в регионах присутствия ключевых потребителей и учитывает влияние на нее экономических факторов при прогнозировании дальнейшей деятельности и финансово-экономических показателей. С целью учета негативных явлений внешней среды разрабатываются различные экономические сценарии. Эмитент проводит мероприятия по снижению себестоимости производства и повышению его эффективности, в том числе путем

автоматизации производственных процессов, модернизации оборудования, внедрения передовых технологий и сокращения потерь на различных этапах производства продукции, осуществляет диверсификацию закупок и продаж.

С целью митигации риска, возникающего вследствие возможного введения санкций в отношении крупнейших российских банков, эмитент диверсифицирует структуру портфеля займов, разместив пятилетние евробонды и рублевые биржевые облигации в качестве долгосрочного рыночного источника привлечения средств, а также действует программа еврокоммерческих бумаг (ЕСР) для привлечения краткосрочного заемного финансирования. Кроме того, эмитент рассматривает вариант банковской диверсификации для проведения расчетно-кассового обслуживания и кредитования.

7.3. Финансовые риски

Подверженность эмитента рискам, связанным с изменением процентных ставок, курса обмена иностранных валют, в связи с деятельностью эмитента либо в связи с хеджированием, осуществляемым эмитентом в целях снижения неблагоприятных последствий влияния вышеуказанных рисков.

Поскольку часть продукции эмитента продается на экспорт, то изменение курсов валют оказывает влияние на объем полученной выручки.

Кроме того, для финансирования оборотного капитала общество привлекает заемные средства, следовательно, эмитент подвержен рискам, связанным с изменением процентных ставок.

Валютный рынок, ситуация и прогнозы

Международные резервы РФ в 2018 году выросли до \$468,5 млрд

Москва. 15 января. INTERFAX.RU - Объем международных (золотовалютных) резервов РФ в декабре 2018 года увеличился на \$6,391 млрд, или на 1,4%, до \$468,495 млрд с \$462,104 млрд, следует из информации на сайте ЦБ РФ.

В 2018 году резервы увеличились на \$35,753 млрд, или на 8,3%, с \$432,742 млрд после роста в 2017 году на \$55,001 млрд, в 2016 году - на \$9,342 млрд, сокращения в 2015 году на \$17,061 млрд и в 2014 году - на \$124,135 млрд.

Стоимость монетарного золота в резервах в декабре увеличилась на \$3,978 млрд, или на 4,8%, до \$86,903 млрд. Его доля в резервах в декабре поднялась до нового рекордного уровня 18,5% с 17,9%.

За весь 2018 год стоимость золота в резервах выросла на \$10,256 млрд, или на 13,4%, с \$76,647 млрд.

В то же время объем валютных резервов в декабре вырос на \$2,413 млрд, или на 0,6%, до \$381,592 млрд, за весь 2018 год они увеличились на \$25,497 млрд, или на 7,2%, с \$356,095 млрд.

Международные резервы представляют собой высоколиквидные иностранные активы, имеющиеся в распоряжении Банка России и правительства РФ. Они состоят из активов в иностранной валюте, монетарного золота, специальных прав заимствования (СДР, special drawing rights, расчетная денежная единица, используемая Международным валютным фондом, МВФ), резервной позиции в МВФ и других резервных активов.

Источник: <https://www.interfax.ru/business/646252>

ЦБ объяснил ослабление курса рубля в конце года

Ведомости 23 января 15:37

Ослабление курса рубля в декабре 2018 г. во многом было связано с падением мировых цен на нефть, а также с закупками валюты иностранными инвесторами, говорится в комментарии Центробанка о ликвидности.

«В этот период крупные покупки валюты наблюдались со стороны иностранных инвесторов, которые несколько сократили вложения в ОФЗ, а также могли сокращать длинные рублевые позиции перед новогодними праздниками», – указывает ЦБ. Регулятор отмечает, что валюты других стран с формирующимся рынком в этот период оставались относительно стабильными.

В декабре отток средств иностранцев из ОФЗ сохранился на уровне ноября. В то же время в первой половине месяца наблюдался приток средств в размере 7,5 млрд руб., однако из-за падения цен на нефть и курса рубля в конце декабря нерезиденты начали распродажу российского госдолга, сократив вложения в ОФЗ на 13,1 млрд руб., отмечает ЦБ. Согласно ранее опубликованным данным

регулятора, за период с начала 2018 г. по конец ноября доля нерезидентов среди держателей ОФЗ сократилась с 33,1 до 24,7%, они уменьшили вложения в госдолг с 2,23 трлн руб. до 1,798 трлн руб.

За декабрь рубль ослаб к доллару на 4,9%, к евро – почти на 6%, а за весь 2018 г. американская валюта укрепилась к российской на 21%, европейская – на 15,4%. На момент публикации доллар торгуется на Московской бирже по цене 66,2 руб., евро – 75,22 руб.

Источник: <https://www.vedomosti.ru/finance/news/2019/01/23/792241-kursa-rublya>

ЦБ: реальный эффективный курс рубля снизился на 7,7% в 2018 году
11.01 19:24

Москва, 11 января - "Вести.Экономика". Реальный эффективный курс рубля по отношению к корзине иностранных валют государств - основных торговых партнеров России - в январе-декабре прошедшего года снизился на 7,7%.

Об этом свидетельствуют данные по основным производным показателям динамики обменного курса рубля, опубликованные Банком России.

По предварительным оценкам ЦБ, в декабре 2018 г. реальный эффективный курс рубля к доллару снизился на 0,5% (-10,8% по сравнению с декабрем 2017 г.), снижение к евро составило 0,8% (-6,9% по сравнению с декабрем 2017 г.).

За январь-декабрь 2018 г. по сравнению с аналогичным периодом 2017 г. реальный эффективный курс рубля по отношению к евро снизился на 9,8%. По отношению к доллару снижение эффективного курса рубля за прошедший год составило 6,3%.

По отношению к корзине иностранных валют стран, являющихся основными торговыми партнерами России, реальный эффективный курс рубля за 2018 г. снизился на 7,7%.

Подробнее: <https://www.vestifinance.ru/articles/112975>

Источник: <https://www.vestifinance.ru/articles/112975>

Орешкин анонсировал пересмотр прогноза по курсу рубля
19:22 25 Января 2019

Минэкономразвития пересмотрит прогноз курса рубля на 2019 год в апреле. Нет причин для экстренного анализа курса и макроэкономических показателей, рассказал глава ведомства Максим Орешкин.

Минэкономразвития будет пересматривать курс рубля в соответствии с утвержденным планом – следующий анализ макроэкономических показателей должен состояться в апреле этого года, рассказал Орешкин.

«Я очень редко себе позволяю комментарии относительно уровня курса. Последний раз это было в сентябре прошлого года, когда очевидно было, что рубль недооценен, когда 71 рубль доллар стоил», – вспомнил министр.

По его словам, не нужно беспокоиться из-за колебаний курса рубля. Это нормальная практика в условиях волатильности. «Несмотря на то, что нефть упала на 30%, у нас рубль очень серьезно укрепился», – сказал Орешкин.

Именно из-за этого обстоятельства нет причин пересматривать прогнозы ни по курсу отечественной валюты, ни по темпам инфляции, ни по динамике ВВП, объяснил глава Минэкономразвития.

Источник: <https://rueconomics.ru/374192-oreshkin-anonsiroval-peresmotr-prognoza-po-kursu-rublya>

Аналитики рассказали о курсе рубля в 2019 году
3 января 2019, 19:52

Курс в 2019 году может вплотную приблизиться к 70 рублям за доллар и даже перешагнуть этот рубеж, считают аналитики.

По мнению главного аналитика «БКС Премьер» Антона Покатовича, курс доллара по итогам 2019 года составит 66—69 рублей, пишет «Российская газета».

Как отмечается, основным негативным фактором влияния на валюту останется риск дальнейшей реализации и усиления западных санкций.

«В обозримой перспективе мы не ожидаем значительной нейтрализации геополитических угроз и полагаем, что санкционное давление на Россию в 2019 году будет нарастать», — считает эксперт.

Факторами давления на рубль в 2019 году также будут ужесточение монетарной политики развитых стран и обострение торговых противоречий между США и Китаем.

При этом нефтяной рынок может стать фактором как наиболее существенной поддержки рубля, так и его ослабления, отметил эксперт.

При пессимистичном сценарии для нефтяных цен, который предполагает их снижение в следующем году до \$40—50, курс доллара может подняться и до 75 рублей, полагает Покатович.

По мнению главного экономиста Альфа-банка Наталии Орловой, курс российской валюты по итогам 2019 года составит 67 рублей за доллар.

Источник: <https://russian.rt.com/business/news/589314-analitiki-kurs-rublya>

Денежный рынок, ситуация и прогнозы

РИА Рейтинг – 30 янв. Ситуация в российском банковском секторе, в части динамики активов в декабре, по данным Банка России, оказалась достаточно хорошей. Номинальный прирост активов за месяц составил 2,3%, что стало вторым по темпам прироста результатом в 2018 году. Реальные темпы прироста в декабре также оказались очень высокими и составили 1,4%. Таким образом, в декабре продолжилась тенденция непрерывного реального прироста активов, которая длится пятый месяц подряд. При этом четыре последних месяца (октябрь-декабрь) реальные темпы прироста активов были очень высокими и в каждом из месяцев находились на уровне 1,3% или выше. Стоит отметить, что последний раз сходя по темпам и продолжительности тенденция реального прироста активов наблюдалась в докризисный период 2014 года. Квартальные данные также оказались очень хорошими, реальный прирост активов в четвертом квартале составил +4,4%, что является лучшим показателем с конца 2014 года.

Объем активов в целом в 2018 году вырос на 10,4% или на 8,9 триллиона рублей. При этом суммарный объем активы находящихся на балансах действующих банков по итогам года составил 94,1 триллиона рублей. Эксперты РИА Рейтинг ожидают, что в 2019 году с большой долей вероятности будет взят уровень в 100 триллионов рублей, для этого будет достаточно прироста на 6,3%. Обращаясь к истории, можно отметить, что уровень в 10 триллионов рублей суммарных активов был достигнут банковским сектором России в далеком 2006 году, тогда как 1 триллион – в 1998 году. По мнению экспертов РИА Рейтинг, реальные темпы прироста в 2019 году окажутся немного выше предыдущего года и составят порядка 7-9%.

Кредитование экономики в декабре характеризовалось небольшим, в сравнении с динамикой активов, ростом в номинальном и реальном выражении. Прирост кредитования экономики за последний месяц года составил 1% в номинальном и 0,1% в реальном выражении. Также стоит отметить, что реальная динамика кредитования экономики в декабре стала худшей за последние семь месяцев. Слабые темпы прироста кредитования экономики в последнем месяце года обусловлены сокращением темпов прироста розничного кредитования при негативной динамике корпоративного кредитования. В целом же за прошедший 2018 год кредитование экономики в номинальном выражении увеличилось на 13,9% и на 10% в реальном выражении. Таким образом, по итогам 12 месяцев 2018 года кредиты экономике росли быстрее, чем активы и в целом демонстрировали очень хорошую динамику большую часть года.

Основным источником роста кредитования экономики в декабре и в целом в 2018 году выступило розничное кредитование. Кредитование населения в декабре характеризовалось одинаковыми темпами прироста в номинальном и реальном выражении, а темпы прироста составили 1,1%. Стоит отметить, что темпы прироста в декабре были невысокими по меркам 2018 года. В частности, с марта 2018 года они не опускались ниже +1,5%, а в пяти месяцах прошедшего года и вовсе превышали +2%. Значительное снижение темпов прироста в последнем месяце года, скорее всего, связано с несколькими факторами. Во-первых, после двух повышений ставок Центробанком РФ в конце 2018 года розничные банковские ставки росли достаточно быстро, что сократило спрос на кредиты. Во-вторых, регулятор проводил достаточно много точечных изменений в регулировании розничного кредитного рынка с целью недопущения его перегрева, и в декабре начали ощущаться эти ужесточения.

В целом же за 2018 год портфель выданных населению кредитов увеличился на 22,4%. Для сравнения, в 2017, 2016 и 2015 годах прирост составил +12,7%, +1,1% и -5,7% соответственно. Таким образом, потребительское кредитование по итогам года характеризовалось очень высокими темпами прироста, и не удивительно что Центробанк предпринял меры сдерживания. В частности, были несколько раз повышены коэффициенты риска по необеспеченным кредитам, а также введены

ограничения максимальной процентной ставки по кредитам. По мнению экспертов РИА Рейтинг, меры сдерживания со стороны Центробанка и повышение процентных ставок в экономике продолжают оказывать влияние на темпы прироста в 2019 году, и потребительское кредитование будут заметно меньше результата прошедшего года, примерно на уровне +12-15%.

Корпоративное кредитование в отличие от розничного характеризовалось менее выдающимся результатом, как в декабре, так и в целом в 2018 году. Объем выданных юридическим лицам кредитов в декабре вырос на 0,9% в номинальном выражении и снизился на 0,3% в реальном. В целом же объем выданных корпоративным клиентам кредитов за 2018 год вырос в номинальном и реальном выражении на 10,5% и 5,1% соответственно. Для сравнения, годом ранее прирост кредитов юридическим лицам составил +0,2% в номинальном и +1,8% в реальном выражении. Восстановление кредитования юридических лиц объясняется ростом потребительской активности и как следствие необходимостью корпоративных клиентов в финансировании оборотных и основных средств. По мнению экспертов РИА Рейтинг, темпы прироста корпоративного кредитования в 2019 году продолжат увеличиться, однако прогресс будет незначительным, и он не сможет компенсировать снижение розничного кредитования.

Пассивная база российских банков в декабре продемонстрировала очень высокие темпы прироста. Объем средств на счетах корпоративных клиентов за месяц вырос на 4,9%, а вклады населения на 4,8%. Таким образом, результат декабря для обоих видов фондирования оказался лучшим с декабря 2015 года, когда средства юридических и физических лиц выросли на 8,8% и на 8% соответственно. Однако стоит отметить, что феноменальные темпы прироста декабря 2015 года в большей степени были следствием валютной переоценки. В реальном выражении результат декабря 2018 года очень близок к 2015 году. В частности, реальные темпы прироста вкладов населения в декабре 2018 года составили +3,9% против +5,1% в декабре 2015 года. Прирост средств корпоративных клиентов в реальном выражении в декабре 2018 года составил +3,3% против +3,9% за аналогичный период 2015 года. Эксперты РИА Рейтинг предполагают, что значительный прирост средств юридических лиц в конце года может быть связан с возвратом валютной выручки экспортерами для закрытия финансового года и подготовки к возобновлению покупки валюты Центробанком РФ. Тогда как динамика вкладов населения связана с ранней выплатой январской зарплаты и фактором годовых премий.

Темпы роста вкладов населения в целом в 2018 году составили +9,5% в номинальном и +5,5% в реальном выражении. В свою очередь средства корпоративных клиентов по итогам года выросли на 12,7% и на 5,6% в номинальном и реальном выражении соответственно. Эксперты РИА Рейтинг ожидают, что 2019 год для российских банков с точки зрения привлечения пассивов будет более удачным из-за роста ставок и соответственно склонности к сбережениям. Вклады населения в предстоящем году могут вырасти в номинальном выражении на 8-12%, а средства корпоративных клиентов на 10-14%.

Прибыль российского банковского сектора в декабре оказалась небольшой. Суммарная месячная прибыль в последний месяц года опустилась до 65 миллиардов рублей, таким образом, финансовый результат декабря стал слабым результатом за последние семь месяцев. Для сравнения, в предыдущие шесть месяцев в среднем прибыль банковской системы была на уровне 125 миллиардов рублей, то есть вдвое больше декабрьского результата. Снижение прибыли в последнем месяце года особенно удивительно на фоне расформирования резервов. В декабре было расформировано резервов на возможные потери на 85 миллиардов рублей, таким образом, суммарная прибыль до создания резервов и вовсе стала отрицательной, что отмечено впервые с декабря 2017 года. Скорее всего, такой результат является «бумажным» и связан с объединением БИНБАНКа и Банка «ФК Открытие» в рамках санации.

В целом же прибыль российских банков по итогам 2018 года составила 1,35 триллиона рублей. Таким образом, в 2018 году был обновлен рекорд 2012 года, который составлял 1,01 триллиона рублей. Стоит отметить, что объем помесечной прибыли в 2018 году значительно отличался от месяца к месяцу. В частности, самым прибыльным месяцем года стал апрель (183 миллиарда рублей), с другой стороны, наименее удачным стал май, когда банки получили убыток в 10 миллиардов рублей. Эксперты РИА Рейтинг ожидают, что в январе тенденция снижения прибыли прервется, однако значительного роста ждать не стоит из-за малого количества рабочих дней. В целом прибыль банковского сектора в 2019 году может побить рекорд прошедшего года, по оценкам аналитиков РИА Рейтинг, она будет в диапазоне 1,4-1,5 триллиона рублей. Это является скорее оптимистичным сценарием, который не предполагает масштабных санаций банков (хотя один уже санирован в январе), а в остальном подразумевает инерционный сценарий.

Завершившийся совсем недавно 2018 год стал очередным годом подряд, когда большое число банков не смогли сохранить своих лицензий, то есть «зачистка» продолжается. При этом количество отозванных лицензий в 2018 году оказалось посередине между рекордным по отзыву лицензий 2016 году и более спокойным 2017 годом. Так, за прошедший год были принудительно лишены лицензий 60 банков, а также 17 банков отказались от лицензий в добровольном порядке и были ликвидированы. Стоит отметить, что в 2017 году банковский сектор покинули 63 кредитные организации, в том числе у 51 банка лицензия была отозвана принудительно, тогда как в 2016 году банковское сообщество недосчиталось более 110 кредитных организаций. При этом суммарный объем активов банков, принудительно лишенных лицензии в 2018 году по состоянию на 1 января, по оценкам аналитиков РИА Рейтинг, составил чуть более 500 миллиардов рублей. Стоит отметить, что в 2017 и 2016 годах активы принудительно лишенных лицензий составляли 1,21 и 1,24 триллиона рублей соответственно. Таким образом, даже при небольшом росте количества отзывов средний размер активов таких банков в 2018 году заметно уменьшился. По мнению экспертов РИА Рейтинг, быстрое сокращение игроков на банковском рынке продолжится и в 2019 году как принудительным способом, так и в добровольной форме (ликвидации или консолидации банков). Количество принудительно отозванных лицензий составит порядка 35-50, а еще примерно 20 банков будут ликвидированы.

Источник: <http://riarating.ru/banks/20181228/630115664.html>

Подводя итоги уходящего года, эксперты РИА Рейтинг отметили ключевые тенденции банковской системы.

1) Из статистики по отзыву лицензий можно сделать несколько важных выводов. Во-первых, «зачистка» банковского сектора продолжается очень быстрыми темпами, хотя можно было ожидать некоторого замедления динамики в этой части. За год число действующих кредитных организаций сократилось на 14%, что заметно больше чем в 2017 году (-10%), и примерно соответствует результату 2016 года (-15%). Очень громких принудительных отзывов фактически не было, ни один банк из ТОП-50 принудительно не лишился лицензии, а самым крупным случаем стал отзыв лицензии в марте у ОФК Банка (активы – 51 миллиард рублей на 103 место на 1 марта 2018 года). Отзывы лицензий по-прежнему носили частый характер, но они в основном касались небольших и гораздо реже средних по размеру банков. При сохранении такой тенденции, к чему есть основания, через 5 лет число действующих банков может сократиться до менее чем 200, или даже приблизиться к 100. Второй важный вывод, который можно сделать на основе анализа статистики по отзыву лицензий в 2018 году, заключается в том, что ситуация с санацией крупнейших банков стала значительно спокойнее, после очень громкой череды санаций в 2017 году. В прошедшем году на санацию отправился лишь один достаточно крупный банк, и то он уже выставлен на продажу. При этом по оценкам РИА Рейтинг, прямые издержки Центробанка РФ на оздоровление saniруемых банков (в первую очередь московского кольца) уже превысили 1 триллион рублей, и в будущем они могут вырасти еще на 1 триллион рублей. Как уже указывалось выше, один из saniруемых по новой схеме банков уже выставлен на продажу (Азиатско-Тихоокеанский банк). В случае успешной продажи это позволит более оптимистично оценивать эффективность нового механизма санации, хотя ранее РИА Рейтинг высказывало большой скепсис по этому поводу. Скорее всего, новых крупных санаций и отзывов в ближайший год не будет, по крайней мере, такие события, если произойдут, то будут точечными, но средние и небольшие банки будут терять лицензии с завидной регулярностью.

2) Если в 2017 году быстрый рост розничного кредитования был неожиданным, то в 2018 году хороших цифр в этом сегменте многие ожидали, но фактическая динамика кредитования населения оказалась намного сильнее ожиданий, о чем много раз РИА Рейтинг писал в своих обзорах. Объем розничного кредитного портфеля вырос, по оценке РИА Рейтинг, почти на 3 триллиона рублей за 2018 год, что станет рекордным результатом в современной России. Значительную роль в этом сыграл настоящий бум в ипотеке. На фоне столь впечатляющего роста Центробанк РФ уже много раз говорил о перегреве розничного рынка, и несколько раз принимал решения об ужесточении регулирования в этой сфере. Но пока темпы роста и не думают снижаться. Скорее всего, на фоне роста ставок вслед за ставкой рефинансирования и регулятивных ограничений в 2019 году можно ждать замедления, но темпы прироста все равно останутся двузначными. По оценкам аналитиков РИА Рейтинг, в следующем году ипотечный рынок повторит результат 2018 года и жилищных кредитов будет выдано примерно на 3,0-3,2 триллиона рублей, а суммарный розничный портфель, вероятно, вырастет на 13-17%.

3) Как и в прошлом году, наблюдается тенденция огосударствления российского банковского сектора. Сейчас в первой десятке крупнейших российских банков лишь 2 банка являются частными, а остальные являются государственными. Во второй десятке также много банков, которые прямо или косвенно аффилированы с государством. Кроме того, госбанки часто демонстрируют темпы роста выше рынка, таким образом, уже примерно 75% активов российского банковского сектора связано с государством. При этом муссируются пока опровергаемые слухи, о возможной продаже Альфа-Банка госбанку, что при реализации могло бы оказать гигантское влияние на развитие частного российского банковского бизнеса. Стоит отметить, что такая общая картина часто критикуется чиновниками и руководством Центробанка РФ. Уже не раз заявлялось, что огосударствление не является целью, и с этой тенденцией даже готовы бороться. В частности, со стороны чиновников звучат обещания выставить на продажу saniруемые банки, а крупнейшие госбанки могут быть приватизированы. Снижение доли государства в банковском секторе можно достигать не только продажей госбанков, но и путем помощи частным банкам. В частности, давно обсуждается идея страхования средств малого бизнеса. При этом основными бенефициарами от введения страхования средств корпоративных клиентов должны как раз стать частные банки, которые сейчас заметно проигрывают в надежности госбанкам. В таком случае, как и при страховании вкладов населения, за общее повышение доверия к банковской системе в основном заплатят крупнейшие госбанки, хотя им эти меры по большому счету не нужны. По мнению аналитиков РИА Рейтинг, введение страхования средств корпоративных клиентов произойдет только после прохождения активной фазы расчистки российского банковского сектора.

4) Одной из важнейших новостей 2018 года стала пенсионная реформа, которая предполагает заметный рост пенсионного возраста. Эффекты от данного преобразования в сфере финансов можно будет увидеть лишь через несколько лет, но сейчас есть возможность умозрительно оценить его долгосрочное влияние. Пенсионная реформа может подтолкнуть более широкие слои населения подумать о своей старости самостоятельно. Стоит отметить, что в последние годы и так бурно развивается инвестиционное страхование жизни, неплохо растут банковские депозиты, более половины работников перевели свои накопления в НПФ, также молодые люди достаточно активно пользуются ипотекой для обеспечения себя жильем. Таким образом, люди копят деньги в силу своих возможностей, однако в большинстве случаев на перспективу 20-30 лет мало кто заглядывает. Теперь, вероятно, норма сбережений может еще немного вырасти, а копить будут не только состоявшиеся люди со средним и высоким достатком, но и молодежь, а также небогатая часть населения. В любом случае при таком сценарии выигрывает банковский сектор. Все самые популярные способы накопления сейчас тесно связаны с банковским рынком. Депозиты формируются непосредственно в банках, страховые компании и НПФ, как правило, входят в банковские холдинги, а накопления при помощи покупки жилья будут также связаны с банками либо через ипотеку, либо через эскроу-счета при покупке в новостройках. По оценкам РИА Рейтинг, в ближайшие 10 лет такое решение по пенсионной реформе добавит банковскому сектору к среднегодовому росту активов 1,5-3 процентных пункта.

5) Тенденция «обеления» российской экономики и банковского сектора нашла свое продолжение в 2018 году. Внедренные в третьем квартале 2017 года черные списки клиентов банков в 2018 году заработали в полную силу. Теперь бизнес вынужден очень тщательно изучать своих контрагентов (даже старых), так как в любой момент могут возникнуть неприятные вопросы от банка или налоговой фактически за чужие «грехи». Активизация противодействия отмывания доходов и финансирования терроризма (ПОД/ФТ и ФРОМУ) приносит и неожиданные плоды. Более строгие критерии проверки клиентов со стороны банков и новация с черными списками увеличили доходы банков. По сообщениям СМИ, некоторые банки обнаруживают у себя подозрительные компании-клиенты и предлагают им закрыть счета без внесения в официальный черный список, однако вывод средств со счетов осуществляется по тарифам, предусматривающим комиссии порой в несколько десятков процентов. И хотя разработан механизм «реабилитации» добросовестных компаний, зачастую компании дешевле и проще заплатить большую комиссию и расстаться с банком. Надо признать, что, несмотря на этот не вполне запланированный эффект, принесший выгоду банкам, основная цель по борьбе с серыми схемами в банковской сфере также достаточно эффективно реализуется. Стоимость обнала уже во многом стала дороже уплаты налогов, а компании буквально вынуждены отказываться от недобросовестных и серых клиентов, поскольку рискуют сами попасть в черный список, что почти всегда обозначает крупные проблемы для бизнеса. Также в этой связи интересной выглядит ситуация с переводами физлиц. В 2018 году несколько раз бурно обсуждалась тема о триллионных оборотах по таким переводам, и часть из них

– это серая экономика (оплата товаров и услуг). Основной объем этих операций, по всей видимости, сосредоточен в Сбербанке, и это приносит ему неплохой доход. Появляются даже сообщения, что по подозрительным и частым переводам банки спрашивают с клиентов объяснения. Но пока если борьба и ведется, то достаточно слабо. В целом повсеместное распространение банковских услуг и платежей способствует обелению экономики. Возможно, это даже может не нравиться «серому» бизнесу, но они уже вынуждены соответствовать ожиданиям клиентов по удобству платежей. На этом фоне, возможно, уже в среднесрочном периоде появится заметное число банков, которые полностью откажутся от работы с наличными средствами, как это уже происходит в развитых странах.

6) Из-за геополитических и инфляционных рисков ставка рефинансирования в конце года была повышена два раза. При этом в начале 2018 года, эксперты РИА Рейтинг, указывали на завышенные ожидания рынка по возможному снижению ставки. Банки отреагировали на увеличение ставки рефинансирования повышением своих рыночных ставок, при этом финансовые рынки в ставках облигаций закладывают скорее дальнейшее повышение или как минимум отсутствие значимого понижения. Эксперты РИА Рейтинг полагают, что финансовые рынки опять могут ошибаться и ставка рефинансирования уже в 2019 году будет ниже относительно текущего уровня. Безусловно, сложно прогнозировать геополитический фон, но вероятно, будет некоторая разрядка. При этом рыночные ставки в течение 2019 года в основном будут стабильны, а их снижение можно ожидать только в 2020 году.

7) Риски российской экономики остаются на высоком уровне, причем источником этих рисков является как мировая экономика, так и внутреннее состояние российской экономики. С одной стороны, есть немало статистических данных по экономике России, указывающих на относительно неплохой рост и благоприятное состояние деловой сферы, а с другой стороны, потребительские и предпринимательские настроения находятся на очень низком уровне, инвестиции – не устойчивы, а в ряде секторов компании испытывают значительные финансовые трудности. Можно сказать, что это стандартная ситуация, когда сохраняется высокая неопределенность дальнейшей экономической динамики. При этом, по мнению экспертов РИА Рейтинг, сейчас все же достаточно много факторов указывают на возможность реализации неблагоприятного сценария развития экономики. Кроме того, сохраняется значительная вероятность глобального кризиса, что безусловно, может отразиться и на России. В этом плане несколько обнадеживающе выглядит сфера государственных финансов. Во-первых, в 2018 году бюджет выполнен с большим профицитом. С другой стороны, российское государство располагает значительными накоплениями (ФНБ, остатки на счетах казначейства, ЗВР и другие), что может помочь во время кризиса. Таким образом, кризис возможен, но не сильно страшен.

8) Прошедший 2018 год ознаменовался разочарованием в прорывных финансовых технологиях. Если еще недавно все обсуждали возможное вытеснение финансовых компаний IT-гигантами, и революцию в финансах из-за blockchain, криптовалют или С2С-сервисов, то к концу 2018 года ситуация выглядит совсем иной. Можно констатировать, что традиционные финансы (банки, обычные деньги, традиционные биржи, инвестиционные компании и прочие) выстояли. Возможно, мир и потребители являются слишком консервативными и оказались не готовы к таким переменам, но скорее всего, новые технологии и сервисы не имели тех качеств, которые им приписывалось. На фоне этого ажиотажа традиционные финансы все же получили заметный толчок, и финансовые компании массово задумались о своем соответствии текущему технологическому уровню, то есть это обострило конкуренцию. При этом, скорее всего, революций в банковской и финансовой сфере ждать не стоит – будет эволюция, как и прежде. В сфере высоких технологий скорее стоит вопрос не о снижении издержек, повышении доступности или других операционных улучшениях финансовых сервисов, а о безопасности. Киберпреступления – это уже насущная реальность, с которой сталкиваются банки и другие финансовые компании. И в этом плане консервативные банки могут порой даже лучше противостоять технологическим мошенникам. Можно констатировать, что на текущем этапе кибератаки – это большая проблема банков и финтех, чем технологическая конкуренция.

9) Как и прогнозировалось, в 2018 году влияние санкций на банковский сектор оставалось негативным. В частности, в начале апреля США ввели новые санкции в отношении нескольких российских физических и юридических лиц, и российский финансовый рынок получил новый «черный понедельник», когда индексы потеряли почти 10%, а снижение ряда голубых фишек исчислялось десятками процентов. В августе ситуация повторилась из-за санкций после отравления в Солсбери. Банковский сектор на этом фоне понес некоторые потери из-за волатильности рынков,

а осенью наблюдалось бегство вкладчиков. Можно отметить, что в 2015-17 годах введение санкций было достаточно рядовым делом, и в целом санкции перестали пугать рынок. Теперь же ситуация резко изменилась и напоминает скорее ситуацию с секторальными санкциями в 2014 году. Скорее всего, после некоторого пика напряженности в 2018 году в следующем году ситуация с санкциями скорее вернется на более спокойный уровень 2015-17 годов, однако возможен и более негативный сценарий.

10) В 2018 году было побито несколько рекордов по прибыли российского банковского сектора. Во-первых, скорее всего, будет побит рекорд годовой прибыли. В 2012 году сальдированная прибыль банковского сектора единственный раз в истории превысила триллион рублей, тогда она составила 1,01 триллиона рублей. В текущем же году прибыль должна быть примерно на уровне 1,4 триллиона рублей, то есть на 40% больше предыдущего рекорда. Во-вторых, третий квартал текущего года стал рекордным по объему прибыли – 434 миллиарда рублей, а предыдущий лучший квартал был в апреле-июне 2017 года (431 миллиард рублей). В-третьих, в 9 месяца из 12 в прошедшем году сальдированная прибыль банков превышала 100 миллиардов рублей, до этого лучший результат был в 2017 году (7 месяцев). В-четвертых, будет побит годовой рекорд по прибыли до формирования резервов – 2,2 триллиона в 2018 году, против 1,8 триллиона в 2014 году. Таким образом, с прибылью в целом все хорошо. При этом прогноз на будущее тоже пока выглядит оптимистично – скорее всего, убытки убыточных банков в 2019 году станут меньше, а прибыль прибыльных вырастет. Снижение процентной маржи компенсирует рост комиссионных доходов. При отсутствии форс-мажоров и кризисов 2019 год также должен стать рекордным по уровню прибыли.

Источник: <http://riarating.ru/banks/20181228/630115664.html>

Денежная база в России увеличилась за декабрь почти на 2,5%

14 января 2019, 18:42

В России по итогам декабря 2018 года денежная база в широком определении увеличилась на 2,3% и на 1 января 2019 года достигла 16 трлн 63,4 млрд рублей, следует из материалов Центробанка РФ.

На 1 января 2018 года «широкая» денежная база составляла 14 трлн 701,5 млрд рублей. Таким образом, за минувший год показатель вырос на 9,3%.

Напомним, что денежная база в широком определении включает выпущенные в обращение Банком России наличные деньги, остатки на счетах обязательных резервов, депонируемых кредитными организациями в Центробанке РФ, средства на корреспондентских счетах кредитных организаций и депозиты банков, размещенные в ЦБ, вложения кредитных организаций в облигации Банка России, а также иные обязательства регулятора по операциям с кредитными организациями в национальной валюте.

Ранее регулятор обнародовал статистику, согласно которой объем международных резервов России за период с 21 по 28 декабря 2018 года увеличился на \$0,9 млрд и достиг \$466,9 млрд. В ЦБ уточнили, что резервы выросли «в результате положительной переоценки». Неделя ранее международные резервы пополнились на \$1,1 млрд.

Источник: <http://www.rosbalt.ru/business/2019/01/14/1757794.html>

Отток капитала из России вырос в 2018 году в 2,7 раза

Ведомости 17 января 17:07

Чистый отток капитала частного сектора из России в 2018 г. вырос в 2,7 раза по сравнению с предыдущим годом – до \$67,5 млрд, сообщается в материалах Центробанка. Такое положительное сальдо финансовых операций частного сектора с нерезидентами сформировалось по итогам прошедшего года.

Как отмечает ЦБ, в 2018 г. продолжилось сокращение внешних обязательств российских банков и одновременно выросли их иностранные активы на фоне более значительных поступлений от экспорта и накопления валюты на счетах. Последнему способствовала приостановка ЦБ закупки валюты для Минфина по бюджетному правилу на открытом рынке.

Регулятор указывает, что, в отличие от ситуации 2016–2017 гг., рост чистого кредитования остального мира был обусловлен не только размещением иностранных активов за рубежом (фактический вывоз капитала), но и погашением внешних долгов.

Годовой отток частного капитала соответствует базовому прогнозу ЦБ. В 2019 г. регулятор ожидает чистой отток капитала на уровне \$20 млрд. «У многих возникает вопрос, почему в

следующем году сальдо финансового счета по частному сектору составит \$20 млрд, если в этом году оно прогнозируется на уровне \$67 млрд. Помимо снижения цен на нефть причина – это приостановка и затем возобновление Банком России покупок иностранной валюты на рынке в рамках бюджетного правила», – объясняла председатель ЦБ Эльвира Набиуллина в середине декабря.

Источник: <https://www.vedomosti.ru/economics/news/2019/01/17/791702-ottok-kapitala>

Россия сократила внешние долги до минимума за 10 лет

21 янв, 20:44

Внешний долг России (государственный и частный) снизился в 2018 году на \$64,4 млрд, до \$453,7 млрд. Это минимальный показатель почти за десять лет

Внешний долг России, включающий долги российских госорганов, Центрального банка, коммерческих банков, компаний и домохозяйств перед нерезидентами, в 2018 году сократился на \$64,4 млрд, или 12,4%, и составил \$453,75 млрд, по оценке ЦБ на 1 января (.xlsx). За четвертый квартал внешний долг снизился на \$16,5 млрд, или 3,5%.

«Внешние обязательства сократили все институциональные секторы, но наибольший вклад в снижение внешнего долга страны внесли прочие секторы [компании, домохозяйства], задолженность которых сократилась на \$32,3 млрд», — говорится в комментарии Банка России.

Показатель совокупной внешней задолженности опустился до минимальной отметки с 1 апреля 2009 года, следует из данных ЦБ. Своего пика внешний долг достигал в середине 2014 года на уровне \$733 млрд.

Внешний долг в российской экономике сокращается с 2014 года, на фоне западных санкций, ограничивших кредитование российских корпораций. Иностранцы выходят и из российского государственного долга: доля нерезидентов в объеме выпусков российских ОФЗ упала на 1 декабря до 24,7% — минимума с середины 2016 года.

В составе внешнего долга около \$56 млрд приходится на займы федерального правительства и Центробанка, и около \$398 млрд — на долги банков, компаний и домохозяйств. Чуть более четверти внешнего долга России — это обязательства в рублях, следовало из данных ЦБ на 1 октября 2018 года. Около 53% внешнего долга — задолженность частного сектора.

Источник: <https://www.rbc.ru/economics/21/01/2019/5c45f90a9a7947c4de355880>

Средневзвешенные процентные ставки кредитных организаций по кредитным и депозитным операциям в рублях без учета ПАО Сбербанк (% годовых)

Операции	Срок	Январь 2018	Февраль 2018	Март 2018	Апрель 2018	Май 2018	Июнь 2018	Июль 2018	Август 2018	Сентябрь 2018	Октябрь 2018	Ноябрь 2018
Кредиты физическим лицам	до 1 года, включая "до востребования"	19,56	19,06	17,92	16,42	18,62	18,63	17,82	18,70	18,19	18,64	18,46
	свыше 1 года	14,29	14,09	13,95	13,61	13,61	13,39	13,36	13,29	12,71	12,69	12,56
Кредиты нефинансовым организациям	до 1 года, включая "до востребования"	9,30	9,12	9,00	8,92	8,91	8,94	8,88	8,80	9,09	9,00	9,06
	в том числе субъектам малого и среднего предпринимательства	12,92	11,89	11,63	11,74	11,86	11,67	11,69	11,63	11,16	11,50	10,47
	свыше 1 года	9,45	9,72	9,37	8,63	9,33	8,62	8,75	8,98	9,48	9,20	9,47
	в том числе субъектам малого и среднего предприн	12,04	10,98	11,02	11,09	10,71	9,43	10,65	10,35	10,40	10,44	9,52

	имательст ва											
Депозиты физически х лиц	"до востребов ания"*	2,41	2,85	2,29	2,97	3,27	3,13	3,99	4,52	4,55	4,03	4,65
	до 1 года, кроме "до востребов ания"	6,97	6,67	6,55	6,21	6,33	6,05	5,95	5,93	5,88	6,12	6,32
	до 1 года, включая "до востребов ания"	6,50	6,32	6,21	5,98	6,10	5,83	5,77	5,77	5,73	5,90	6,13
	свыше 1 года	6,95	6,80	6,51	6,33	6,40	6,06	6,04	5,99	6,13	6,62	6,82
Депозиты нефинанс овых организац ий	до 1 года, включая "до востребов ания"	6,21	6,05	6,09	5,87	5,89	5,90	5,96	6,06	6,28	6,46	6,52
	свыше 1 года	6,66	6,18	6,31	5,68	6,29	6,00	6,19	7,20	6,05	6,01	6,93

*В том числе вклады, по которым условия договора допускают совершение расходных операций в пределах суммы, превышающей неснижаемый остаток, при условии, что величина неснижаемого остатка не превышает 1 тысячи рублей.

Средневзвешенные процентные ставки по кредитам, предоставленным кредитными организациями нефинансовым организациям в рублях*

(в целом по Российской Федерации)

% ГОДОВЫХ

	Всего								в том числе субъектам малого и среднего предпринимательства							
	до 30 дней, включая "до востребования"	от 31 до 90 дней	от 91 до 180 дней	от 181 дня до 1 года	до 1 года, включая "до востребования"	от 1 года до 3 лет	свыше 3 лет	свыше 1 года	до 30 дней, включая "до востребования"	от 31 до 90 дней	от 91 до 180 дней	от 181 дня до 1 года	до 1 года, включая "до востребования"	от 1 года до 3 лет	свыше 3 лет	свыше 1 года
Январь 2018	7,93	9,29	10,75	10,01	9,14	9,74	7,94	8,61	13,15	12,24	12,87	12,19	12,46	11,80	10,63	11,28
Февраль 2018	7,89	9,39	9,76	9,19	8,81	8,95	9,88	9,23	12,94	12,48	12,34	10,58	11,58	11,43	9,69	10,65
Март 2018	7,83	9,00	9,97	9,18	8,77	9,31	9,08	9,22	12,58	11,82	12,22	10,41	11,32	11,35	9,56	10,62
Апрель 2018	7,69	9,14	9,50	9,37	8,66	8,70	8,33	8,51	12,27	11,80	12,14	10,55	11,36	11,50	9,74	10,77
Май 2018	7,73	9,30	9,69	9,30	8,75	9,08	8,11	8,61	12,77	11,97	11,98	10,84	11,52	11,12	8,56	9,95
Июнь 2018	7,73	9,31	9,99	9,42	8,82	8,60	8,24	8,45	12,27	11,60	11,69	10,91	11,39	11,09	8,27	9,39
Июль 2018	7,66	9,09	9,64	9,44	8,75	8,81	8,33	8,61	12,22	11,48	11,88	11,00	11,45	11,13	8,70	9,70
Август 2018	7,73	9,36	9,98	9,08	8,72	9,28	8,86	9,05	11,98	11,76	11,78	10,79	11,39	11,14	9,32	10,21
Сентябрь 2018	7,90	9,62	10,01	9,42	9,00	9,49	9,02	9,24	8,89	11,89	11,71	10,93	11,03	11,13	9,34	10,20
Октябрь 2018	8,05	9,85	10,05	8,56	8,84	9,47	8,56	9,16	12,12	11,77	11,82	10,22	11,19	10,95	9,14	10,14

Ноябрь 2018	8,13	9,83	10,28	8,87	8,94	9,81	8,88	9,45	9,29	11,65	11,66	9,90	10,33	10,69	8,74	9,69
-------------	------	------	-------	------	------	------	------	------	------	-------	-------	------	-------	-------	------	------

* средневзвешенные процентные ставки в годовом исчислении, рассчитанные исходя из годовых процентных ставок, установленных в кредитных договорах, и объемов предоставленных кредитов в отчетном месяце. Динамика показателя определяется как уровнем процентных ставок, так и объемом размещенных средств.

Структура оборотов по кредитам, предоставленным кредитными организациями нефинансовым организациям в рублях, по срочности**

(в целом по Российской Федерации)

в процентах

	Всего								в том числе субъектам малого и среднего предпринимательства							
	до 30 дней, включая "до востребования"	от 31 до 90 дней	от 91 до 180 дней	от 181 дня до 1 года	до 1 года, включая "до востребования"	от 1 года до 3 лет	свыше 3 лет	свыше 1 года	до 30 дней, включая "до востребования"	от 31 до 90 дней	от 91 до 180 дней	от 181 дня до 1 года	до 1 года, включая "до востребования"	от 1 года до 3 лет	свыше 3 лет	свыше 1 года
Январь 2018	26,38	13,71	10,87	14,54	65,50	12,81	21,68	34,50	0,36	1,60	2,15	2,77	6,88	2,29	1,84	4,13
Февраль 2018	28,58	13,05	13,01	16,49	71,12	20,13	8,75	28,88	0,40	1,51	2,24	3,65	7,81	2,44	1,98	4,42
Март 2018	26,75	14,58	11,82	18,32	71,46	17,38	11,15	28,54	0,38	1,65	2,62	4,08	8,73	3,13	2,18	5,31
Апрель 2018	26,27	11,83	11,92	14,15	64,17	17,04	18,80	35,83	0,39	1,49	2,12	3,26	7,26	2,54	1,79	4,32
Май 2018	26,79	11,26	12,33	16,84	67,22	17,15	15,63	32,78	0,42	1,60	2,62	3,55	8,19	2,88	2,42	5,29
Июнь 2018	26,31	11,69	11,75	14,65	64,40	21,20	14,40	35,60	0,44	1,56	3,24	3,39	8,64	2,87	4,34	7,21
Июль 2018	24,10	12,76	12,75	15,76	65,36	19,87	14,77	34,64	0,37	1,71	2,80	3,55	8,43	2,85	4,06	6,91
Август 2018	28,00	10,42	11,48	17,75	67,65	14,68	17,66	32,35	0,35	1,65	2,97	3,37	8,34	2,84	2,98	5,82

Сентябрь 2018	24,83	11,80	12,39	17,37	66,39	16,23	17,38	33,61	1,62	1,71	3,41	3,42	10,16	3,30	3,54	6,84
Октябрь 2018	29,84	11,57	14,51	19,91	75,84	15,96	8,20	24,16	0,37	1,88	3,11	3,50	8,86	3,43	2,75	6,18
Ноябрь 2018	29,93	11,00	12,29	22,55	75,76	14,83	9,41	24,24	4,01	1,54	2,74	3,50	11,79	2,99	3,14	6,13

**Доля кредитов по каждому сроку, выданных в отчетном месяце, в суммарном объеме предоставленных нефинансовым организациям в отчетном месяце кредитов.

В отдельных случаях незначительные расхождения между итогом и суммой слагаемых объясняются округлением данных.

Предполагаемые действия эмитента на случай отрицательного влияния изменения валютного курса и процентных ставок на деятельность эмитента

Процентный риск - риск потерь, связанный с неблагоприятным изменением процентных ставок. Данный вид риска возникает из-за непредвиденных изменений процентной ставки на финансовом рынке. Рост процентных ставок по кредитам приводит к росту затрат на выплаты процентов, и, следовательно, к изменению ставки доходности на собственный капитал и на инвестируемый. Значительный объем займов и кредитов осуществляется на условиях плавающей процентной ставки, в этом случае подлежащие уплате проценты в течение действия договора периодически пересматриваются и приводят в соответствие с текущей рыночной ставкой.

При резком увеличении процентных ставок на заемные денежные средства эмитент будет придерживаться более гибкой политики при привлечении заемных средств, делая акцент на собственные ресурсы при работе с поставщиками и потребителями, чтобы увеличить скорость оборачиваемости запасов.

Кредитный риск – риск неисполнения дебитором своих обязательств перед поставщиком товаров или услуг, т.е. риск возникновения дефолта дебитора. В рамках данного определения носителями кредитного риска являются в первую очередь сделки прямого и непрямого кредитования (прямой поиск) и сделки купли продажи активов без предоплаты со стороны покупателя.

Валютный риск – это риск потерь вследствие неблагоприятного изменения курсов иностранных валют. Ключевыми источниками валютного риска в своей деятельности эмитент считает волатильность курса рубля, а также риск роста курса доллара США по отношению к евро. В рамках управления валютным риском регулярно проводится анализ и прогнозирование потенциальных потерь вследствие неблагоприятной динамики обменных курсов, производится рефинансирование валютных кредитов в рублевые, осуществляет планирование таким образом, чтобы обеспечить соответствие по объемам и времени поступления денежных притоков и оттоков, выраженных в одной иностранной валюте.

Воздействия инфляции на выплату по ценным бумагам.

Минэкономразвития назвало основные факторы ускорения инфляции в 2018 году
21.01.2019 16:22

Инфляция в России по итогам 2018 года составила 4,3%, ускорившись с 2,5% в 2017 году. Такие данные приводятся в опубликованной Министерством экономического развития в январе «Картине инфляции».

Напомним, Росстат, предварительно оценивший инфляцию за прошлый год в 4,2%, в январе повысил оценку до 4,3%.

Как уточняют в МЭР, по сравнению с предшествующим годом в 2018-м увеличились темпы роста цен на все основные категории товаров в результате действия как общесистемных факторов, так и специфических факторов на рынках отдельных товаров и услуг.

Основной вклад в инфляцию внесла динамика цен на продовольственные товары (1,7 процентного пункта из 4,3%). Годовые темпы продовольственной инфляции по итогам декабря 2018 года ускорились до 4,7% (с 3,5% в ноябре и 1,1% в 2017 году). Максимальные темпы роста цен в данной товарной группе наблюдались на мясопродукты (7,6% год к году, в том числе на мясо кур — 20,7%), сахар (28,3%) и яйца (25,9%). Такая динамика была во многом связана с «локальными» факторами (снижение урожая, ухудшение эпизоотической обстановки), которые привели к временному сокращению предложения на рынках соответствующих товаров, указывают экономисты.

В сегменте непродовольственных товаров рост цен ускорился до 4,1% в 2018 году с 2,8% в 2017-м. Сильнее всего в прошлом году выросли цены на табачные изделия (плюс 10,1%), дизельное топливо (плюс 15%) и автомобильный бензин (плюс 9,4%). В МЭР напоминают, что в настоящее время правительством РФ приняты меры, позволяющие существенно снизить волатильность цен на моторное топливо.

Источник: <https://www.banki.ru/news/lenta/?id=10827458>

Инфляция в 2018 году превысила прогноз ЦБ
Ведомости 10 января 17:41

Инфляция в России по итогам 2018 г. превысила прогноз Центробанка, свидетельствуют данные Росстата. Ведомство уточняет, что в прошедшем году инфляция в стране составила 4,3%, в то время как ЦБ прогнозировал ее в пределах 4,2%.

В декабре, по данным Росстата, рост потребительских цен ускорился до 0,8% с ноябрьского показателя в 0,5%.

Ведомство обнародовало предварительную оценку инфляции в декабре. Тогда Росстат оценил декабрьскую инфляцию в 0,8% за месяц и 4,2% за год. Показатели рассчитывались на основании еженедельных данных о средних ценах на 64 вида важнейших товаров и услуг. Теперь ведомство опубликовало окончательную оценку на основе ежемесячной регистрации цен по полному перечню товаров и услуг (509 видов).

Согласно данным Росстата, в декабре в 10 регионах потребительские цены увеличились на 1,2% и более. Сильнее других в России в 2018 г. подорожали сахар и куриные яйца. Цены на сахар повысились на 28,3%, на яйца – на 25,9%. Наибольший прирост цен (на 1,4%) отмечен в республиках Калмыкия, Коми и Марий Эл в результате подорожания продуктов питания на 2,6–2,9%.

Первый вице-премьер – министр финансов Антон Силуанов в декабре прогнозировал, что по итогам года инфляция составит 4–4,1%.

Источник: <https://www.vedomosti.ru/business/news/2019/01/10/791110-tsb>

Инфляция в России становится труднопрогнозируемой

В 2018 году она превысила пиковые ожидания Центробанка

10 января 22:53

«В следующий год мы входим без запаса по уровню инфляции, который был ранее, а также с прогнозом существенного повышения инфляции», – комментировала председатель Центробанка Эльвира Набиуллина повышение ключевой ставки в декабре. Но итоги 2018 г. оказались хуже даже верхней границы прогноза Центробанка (4,2%) – Росстат повысил оценку инфляции до 4,3% с 4,2% по предварительным декабрьским данным. Прогноз инфляции, заложенный правительством в поправки бюджета на 2018 г. (3,4%), остался далеко позади.

По итогам 2017 г. инфляция в России достигла минимальных за новейшую историю 2,5% после 5,4% в 2016 г. и 12,9% в 2015 г.

В декабре рост цен оказался максимальным с января 2016 г. – 0,8% (эту оценку Росстат подтвердил). Подорожавшее продовольствие привело к скачку цен в годовом выражении с ноябрьских 3,8% до 4,3%, пишет в обзоре главный экономист ING по России и СНГ Дмитрий Долгин: цены на него выросли с 3,5 до 4,7%, тогда как на непродовольственные товары – замедлили рост с 4,2 до 4,1% из-за заморозки цен на бензин и ослабления потребительского спроса.

Центробанк подтверждал прогнозный диапазон по инфляции 3,9–4,2% (повысил нижнюю границу с 3,8%) в середине декабря. Но за оставшиеся до конца года две недели инфляция вышла за пределы диапазона, констатирует главный экономист «ВТБ капитала» по России Александр Исаков, скорее всего, незначительные изменения связаны с пересмотром роста цен на продовольствие. Доля продовольствия в корзине ИПЦ очень велика (37,5%), цены на него чрезвычайно волатильны, отмечает Исаков. Центробанк предупреждал, что в первом полугодии 2019 г. годовая инфляция из-за повышения НДС может ускориться до 5,5–6%, а по итогам года составит 5–5,5%. Прогноз остается прежним, отмечает представитель Центробанка. Минэкономразвития ждет роста цен на 4,3%.

«Промах» Центробанка с прогнозом инфляции сам по себе не критичен, но ясно показывает, в какой сложной среде приходится работать регулятору, рассуждает главный экономист Альфа-банка Наталия Орлова. Повышение НДС с 18 до 20% – шок рукотворный и не монетарный, добавляет она, сложно предположить, какими темпами компании будут повышать цены.

Действительно, наступает период труднопрогнозируемой инфляции, замечает главный экономист «Нордеа банка» Татьяна Евдокимова. Сам Центробанк оценивает инфляционный эффект от повышения НДС очень широко: от 0,6 до 1,5 п. п. И этот шок не единственный, напоминает Евдокимова, его может усилить не исчерпанный пока эффект от ослабления рубля, кроме того, предстоит завершение налогового маневра в нефтяной отрасли, который может привести к росту цен на бензин.

Также очень сложно прогнозировать реакцию инфляционных ожиданий, добавляет Евдокимова.

После января инфляция будет более предсказуемой, говорит директор аналитического департамента «Локо-инвеста» Кирилл Трemasов: в январе она ускорится до 5,2–5,3%, а в марте – апреле может превысить 6%. Основным источником роста цен будет повышение НДС, поэтому

основная подстройка уже произошла в первую неделю января, говорит Исаков, так что период повышенной неопределенности ограничен началом года. Повышение НДС в целом ускорит инфляцию на 1,5–2 п. п., а эффект растянется от IV квартала 2018 г. до середины 2019 г., спорит Долгин.

Нельзя исключать, что в I квартале она превысит 6%, замечает Исаков, хотя пока его оценка совпадает с регулятором – рост цен ускорится до 5,9% в годовом выражении в апреле, после чего станет замедляться. Превышение порога в 6% очень чувствительно для Центробанка, поскольку может привести к росту инфляционных ожиданий, считает Евдокимова, это заставит Центробанк продолжать действовать на упреждение и повышать ставку.

Вряд ли превышение инфляцией прогноза за 2018 г. повлияет на решение Центробанка по ключевой ставке 9 февраля 2019 г., сомневается Долгин. Скорее всего, те решения, которые Банк России считал необходимым принять в ответ на рост НДС, уже приняты и уже влияют на экономику, считает Исаков. Принимая решения о ключевой ставке, Центробанк будет изучать, как отреагировали розничные цены на повышение НДС, рассуждает он, это покажет, насколько высок спрос в экономике и требуется ли ужесточение денежной политики. Центробанк вряд ли будет повышать ставку в феврале, полагает Тремасов.

Пока не ясно, как инфляция отреагирует на повышение НДС и акцизов с 1 января 2019 г., как это скажется на инфляционных ожиданиях потребителей и предприятий, насколько устойчивой окажется заморозка цен на бензин, а также будут ли ужесточаться санкции в отношении России, перечисляет Долгин. Вряд ли что-то из этого прояснится до заседания совета директоров Центробанка 23 марта 2019 г. – на нем регулятор может вновь поднять ключевую ставку на 0,25 п. п., если станет очевидно, что инфляция может превысить потолок в 6%, а инфляционные ожидания продолжают расти, говорит Долгин.

Источник: <https://www.vedomosti.ru/economics/articles/2019/01/10/791162-rossii>

Инфляция будет снижаться во втором полугодии после временного повышения

В начале 2019 года ожидается временный рост инфляции, связанный в основном с повышением ставки НДС и произошедшим в 2018 году ослаблением рубля. Со второго полугодия годовая инфляция, по прогнозу Банка России, будет снижаться и составит 5,0–5,5% по итогам года, а затем вернется к цели Банка России (вблизи 4%) в начале 2020 года, отмечается в очередном выпуске комментария «Динамика потребительских цен: факты, оценки, комментарии».

Источник: <http://www.cbr.ru/press/event/?id=2367>

Минэкономразвития ожидает инфляцию ниже 5% в 2019 году
16.01.2019 17:35

Минэкономразвития ожидает, что уровень инфляции в России в 2019 году будет ниже 5%. Об этом в среду заявил министр экономического развития РФ Максим Орешкин в эфире радиостанции Business FM.

Он добавил, что для полного пересмотра предыдущего прогноза ведомства следует дождаться итогов января. Орешкин напомнил, что ранее Минэкономразвития прогнозировало инфляцию на уровне 4,3% на 2019 год. «4,3% — это тот прогноз, который у нас был в середине [2018] года. Сейчас мы говорим о том, что ниже 5% — это вполне реальные цифры», — заявил министр.

В то же время министр экономического развития призвал ФАС разобраться с причинами роста цен на продукты, взимание НДС с которых осталось на уровне 10%.

При этом он подчеркнул, что первых недель января недостаточно, чтобы делать пересмотр предыдущих оценок. «Для того чтобы делать глобальный пересмотр прогнозов, это слишком маленькие данные <...> Здесь полный месяц января нужен для того, чтобы делать какие-то серьезные выводы», — пояснил Орешкин.

В то же время, по его словам, первые две недели 2019 года дают основание для сдержанного оптимизма. «Пока мы видим, что по недельным данным по этим оценкам ситуация лучше, чем ожидали многие. Это пока радует, но эта радость, этот оптимизм... очень ограниченный», — добавил Орешкин. «Надо будет посмотреть динамику инфляции за весь январь и после этого уже делать какие-то окончательные выводы», — заключил он.

Источник: <https://www.banki.ru/news/lenta/?id=10821844>

Инфляционный риск - вид финансового риска, заключающийся в возможности обесценивания реальной стоимости капитала. Данный вид риска сопровождает все финансовые операции предприятия в условиях инфляционной экономики.

Критические, по мнению эмитента, значения инфляции: более 40 %

Предполагаемые действия эмитента по уменьшению указанного риска:

С целью снижения данного риска предпринимаются меры по ограничению производственных затрат, по снижению дебиторской задолженности и сокращению средних сроков ее оборота.

Показатели финансовой отчетности эмитента наиболее подверженные изменению в результате влияния указанных финансовых рисков, характер их изменения и вероятность их наступления:

Изменение курсов валют оказывает существенное влияние на объем полученной выручки от экспортных операций в рублевом эквиваленте.

Рост ключевой ставки ЦБ может спровоцировать рост затрат эмитента на обслуживание кредитов, что повлияет на расходы эмитента и чистую прибыль.

Из-за инфляции рублевые средства предприятия подвержены риску обесценения. Эмитент учитывает риски выполнения обязательств, связанные с инфляцией (описание влияния инфляции на деятельность эмитента приведено выше в настоящем разделе).

Вероятность существенных изменений показателей отчетности из-за влияния указанных рисков эмитент оценивает как невысокую.

7.4. Правовые риски

Правовые риски, связанные с деятельностью эмитента и изменением законодательства:

На внутреннем рынке.

Правовые риски, связанные с изменением валютного законодательства:

В 1 квартале 2018г. кардинальных изменений валютного законодательства, ухудшающих положение Общества на внешнем рынке, не наблюдалось.

Вместе с тем, необходимо отметить следующие изменения.

С 1 января 2018 года вступил в силу Федеральный закон от 28.12.2017 N 427-ФЗ «О внесении изменений в Федеральный закон «О валютном регулировании и валютном контроле», изменяющий понятие валютного резидентства для физических лиц и устраняющий отдельные избыточные обременения для физических лиц - резидентов при совершении валютных операций с использованием счетов (вкладов), открытых в банках за пределами территории РФ.

Федеральным законом от 07.03.2018 N 44-ФЗ «О внесении изменений в статьи 9 и 12 Федерального закона «О валютном регулировании и валютном контроле» дополнен перечень разрешенных валютных операций между резидентами.

Кроме того, с 1 марта 2018 года действует Инструкция Банка России, предусматривающая новые правила подачи сведений о валютных операциях. В частности, отменяется требование об оформлении паспорта сделки и вводится порядок постановки контрактов на учет с присвоением уникальных номеров, с одновременным формированием в электронном виде ведомости банковского контроля.

В целях реализации данных положений Банком России разработаны форматы и структуры необходимых электронных документов (Правила составления и представления в электронном виде информации, предусмотренной Инструкцией Банка России от 16 августа 2017 N 181-И «О порядке представления резидентами и нерезидентами уполномоченным банкам подтверждающих документов и информации при осуществлении валютных операций, о единых формах учета и отчетности по валютным операциям, порядке и сроках их представления»), утв. Банком России.

Во 2 квартале 2018г. кардинальных изменений валютного законодательства, ухудшающих положение эмитента на внешнем рынке, не наблюдалось.

С 14 апреля 2018г. в соответствии с Федеральным законом от 03.04.2018 № 64-ФЗ вступил в силу порядок репатриации резидентами на свои счета в уполномоченных банках денежных средств, предоставленных нерезидентам по договорам займа.

Правила валютного контроля при выдаче иностранцам займов ужесточены.

Раньше обеспечивать возврат денег на свои счета надо было по внешнеторговым сделкам с товарами, работами, услугами, а также с информацией и результатами интеллектуальной деятельности. Займов это не касалось.

Теперь, если российская организация планирует выдать заем нерезиденту, ей нужно знать следующее:

- в сроки, указанные в договоре займа, нужно обеспечить репатриацию, то есть возврат денег на свои счета;

- банку надо сообщать о том, когда ожидается возврат заемных средств;
- как и раньше, договор необходимо регистрировать в банке, если сумма обязательств не менее 3 млн руб. (по курсу ЦБ РФ на 17.04.2018 - примерно 48 тыс. долл. США или 39 тыс. евро).

Под новые правила подпадают договоры займа, заключенные 14 апреля или позже, и более ранние договоры, если, начиная с указанной даты, меняются их существенные условия (сумма займа и другие положения, которые стороны сделки сочли существенными).

Если просрочка платежа все же наступила, бездействовать не стоит. Надо вести переговоры, направлять претензии, пытаться добиться возврата денег через суд. Эти меры могут поторопить заемщика, а также снизить штраф или вовсе избежать его. В делах о применении нормы КоАП РФ о репатриации, в которую сейчас внесли поправки, суды отмечали: компанию нельзя считать виновной, если она предприняла необходимые и достаточные меры для возврата денег. Кроме того, важно, чтобы период просрочки был небольшим, а долг был погашен до составления протокола об административном правонарушении.

Новые правила не касаются следующих ситуаций:

- договор займа заключен до 14 апреля, и начиная с этой даты его существенные условия не менялись;
- требование к заемщику гасится его встречным требованием по другому договору займа, в котором заемщик одалживал деньги займодавцу. Деньги по этому договору должны были поступать на счет в российском банке;
- заем выдан для финансирования геологического изучения, разведки или добычи полезных ископаемых, и возврат денег зависит от добычи ископаемых или размера выручки от их реализации;
- заем выдан для финансирования инвестиционной или инновационной деятельности некоторыми категориями резидентов.

Если деньги не вернулись в срок, виновных ждет ответственность по КоАП РФ. Для юрлиц штраф составляет:

- 1/150 ключевой ставки ЦБ РФ от несвоевременно зачисленной суммы (за каждый день просрочки);
- от 3/4 до полного размера незачисленной суммы.

Назначить могут как один штраф, так и сразу оба.

Виновным должностным лицам будет грозить штраф от 20 тыс. до 30 тыс. руб.

С 14 мая Резиденты обязаны отчитываться о конкретных сроках получения на свои счета валютной выручки.

В целях исполнения требования о репатриации иностранной валюты и валюты РФ в договорах (контрактах), заключенных между резидентами и нерезидентами при осуществлении внешнеторговой деятельности, должны быть указаны сроки исполнения сторонами обязательств по договорам (контрактам). Ранее резиденты были обязаны представлять уполномоченным банкам информацию об ожидаемых максимальных сроках получения от нерезидентов на свои счета в уполномоченных банках иностранной валюты или валюты РФ и исполнения нерезидентами обязательств по таким контрактам.

Кроме того, Федеральным законом от 14.11.2017 № 325-ФЗ:

- расширен перечень оснований, при наличии которых уполномоченные банки отказывают в осуществлении валютной операции;
- уточнены размеры административного штрафа, в том числе за незаконные валютные операции, невыполнение резидентом обязанности по получению на счета иностранной валюты;
- установлена дисквалификация от 6 месяцев до 3 лет для должностных лиц, ранее подвергнутых административному наказанию за аналогичные нарушения по отдельным видам нарушений валютного законодательства, предусмотренным статьей 15.25 КоАП РФ;
- предусмотрено, что административный штраф может выражаться в сумме денежных средств, кратной размеру ключевой ставки (а не ставки рефинансирования Банка России) от суммы денежных средств, зачисленных на счета в уполномоченных банках с нарушением установленного срока.

В 3 квартале 2018г. кардинальных изменений валютного законодательства, ухудшающих положение Общества на внешнем рынке, не наблюдалось.

С 30.08.2018г. вступили в силу изменения, предусмотренные Федеральными законами от 29.07.2018 № 246-ФЗ, № 247-ФЗ, № 248-ФЗ «О внесении изменений в Федеральный закон «О валютном регулировании и валютном контроле».

1. Законодательно закреплены изменения в валютном законодательстве в части признания резидента исполнившим обязанность по репатриации валютной выручки.

Устанавливается возможность признания резидента исполнившим обязанность по репатриации валютной выручки при обеспечении получения на свои банковские счета, открытые в уполномоченных банках, и (или) на банковские счета, открытые в уполномоченных банках резидента, являющегося выгодоприобретателем, иностранной валюты или валюты РФ по сделке, обеспечивающей исполнение обязательств нерезидента по внешнеторговому договору (контракту) и предусмотренной установленным Правительством РФ в соответствии с Федеральным законом от 17 мая 2007 года № 82-ФЗ «О банке развития» порядком осуществления деятельности по страхованию и обеспечению экспортных кредитов и инвестиций от предпринимательских и (или) политических рисков, при условии, что полученная денежная сумма равна установленному таким порядком значению или превышает его, в порядке и сроки, которые предусмотрены соответствующей сделкой.

Предусматривается, что резидент признается исполнившим обязанность по репатриации валютной выручки в случае, если в отношении резидента иностранным государством, государственным объединением и (или) союзом и (или) государственным (межгосударственным) учреждением иностранного государства или государственного объединения и (или) союза введены меры ограничительного характера и такой резидент включен в перечень резидентов, утвержденный федеральным органом исполнительной власти, уполномоченным по контролю и надзору в области налогов и сборов, согласованный с федеральным органом исполнительной власти, осуществляющим функции по выработке государственной политики и нормативно-правовому регулированию в сфере валютной деятельности, и размещенный на официальном сайте федерального органа исполнительной власти, уполномоченного по контролю и надзору в области налогов и сборов, в информационно-телекоммуникационной сети «Интернет».

Включение резидента в указанный перечень осуществляется на основании его письменного заявления, представленного в федеральный орган исполнительной власти, уполномоченный по контролю и надзору в области налогов и сборов, и содержащего указание на нормативный правовой акт соответственно иностранного государства, государственного объединения и (или) союза и (или) государственного (межгосударственного) учреждения иностранного государства или государственного объединения и (или) союза о введении в отношении такого резидента мер ограничительного характера.

Также в перечень валютных операций, разрешенных между резидентами, включены, в числе прочего, операции по уплате страховой премии, выплате страхового возмещения по договорам страхования экспортных кредитов и инвестиций от предпринимательских и (или) политических рисков, операции по выплате вознаграждения и выплате иностранной валюты по сделкам, обеспечивающим исполнение обязательств нерезидента по внешнеторговому договору (контракту), предусмотренных установленным Правительством РФ в соответствии с Федеральным законом от 17 мая 2007 года № 82-ФЗ «О банке развития» порядком осуществления деятельности по страхованию и обеспечению экспортных кредитов и инвестиций от предпринимательских и (или) политических рисков.

2. Дополнен перечень валютных операций, разрешенных к совершению между резидентами.

Закон позволяет резидентам со счетов в уполномоченных банках, лицевые счета которым открыты в Федеральном казначействе, при необходимости осуществлять перевод иностранной валюты на счета Федерального казначейства в уполномоченных банках (в валюте, в которой открыты такие счета), а также на открытые в уполномоченных банках счета федеральных органов государственной власти, осуществляющих полномочия в сфере уголовного судопроизводства.

3. Расширен перечень случаев, при которых резиденты вправе не зачислять на свои банковские счета в уполномоченных банках иностранную валюту или валюту РФ.

В указанный перечень добавляется проведение зачета встречных требований по обязательствам, вытекающим из договоров об оказании услуг международной электросвязи, включая услуги международного роуминга, между нерезидентом и резидентом, являющимися операторами международной электросвязи, в том числе если расчеты между ними осуществляются с участием специализированных расчетных организаций, зарегистрированных на территориях государств - членов Международного союза электросвязи.

Банком России 12.09.2018г. утверждены «Методические рекомендации по вопросу представления резидентами подтверждающих документов в уполномоченные банки по поставленным в уполномоченных банках на учет контрактам» № 22-МР.

Банк России разъяснил порядок представления резидентами подтверждающих документов по контрактам, принятым на учет.

При исполнении обязательств по такому контракту резидент, в частности, должен представить в банк документы, подтверждающие исполнение обязательств способом, отличным от

расчетов (акты приема-передачи, счета, счета-фактуры и (или) иные документы, в том числе используемые резидентом для учета своих хозяйственных операций).

По общему правилу, составление отдельных документов специально для целей валютного контроля не требуется.

Сообщается, что резидент может располагать как совокупностью видов документов, подтверждающих исполнение обязательств способом, отличным от расчетов, так и одним таким документом.

В 4 квартале 2018г. кардинальных изменений валютного законодательства, ухудшающих положение Общества, не наблюдалось.

В 2018 году в соответствии с законами от 14.11.2017 № 325-ФЗ, от 28.12.2017 № 427-ФЗ в отношении закона «О валютном регулировании и валютном контроле» от 10.12.2003 № 173-ФЗ введены следующие изменения в валютном законодательстве:

- Для целей исполнения требования о репатриации иностранной и национальной валюты в договорах между резидентами и нерезидентами при ведении внешнеторговой деятельности указываются сроки выполнения сторонами обязательств.

- Перечень оснований для отказа банками в осуществлении валютных операций расширен, в т. ч. банки уполномочены отказать в осуществлении валютных операций, если такие операции нарушают положения ст. 9, 12, 14 закона № 173-ФЗ и прочих актов в указанной сфере.

- уточнено понятие «резидент» в понимании закона № 173-ФЗ в отношении физлиц.

Законом № 325-ФЗ внесены новшества в содержание Кодекса РФ об административных правонарушениях. К ним относятся в т. ч. следующие изменения в ст. 15.25 КоАП РФ:

- скорректированы суммы штрафа за различные виды административных нарушений в рассматриваемой сфере;

- размер административного штрафа для определенных видов правонарушений в указанной сфере выражается в сумме, кратной величине ключевой ставки, а не ставки рефинансирования Банка России, как было ранее;

- введена дисквалификация от 6 месяцев до 3 лет для должностных лиц, которые ранее уже привлекались к административной ответственности за аналогичные нарушения в рассматриваемой сфере законодательства.

С 01.03.2018 обрела силу новая инструкция Банка России «О порядке представления резидентами и нерезидентами уполномоченным банкам подтверждающих документов...» от 16.08.2017 № 181-И.

Данный документ регламентирует в числе прочих изменений:

- упрощенную схему учета контрактов для резидентов-экспортеров;

- отмену требования об оформлении резидентами паспорта сделки;

- введение регламента учета контрактов в банках с присвоением им уникальных номеров;

- определение справки о подтверждающих документах, как единой формы отчетности и учета по валютным операциям резидентов;

- содержит формы документов, упоминаемых в тексте инструкции, определяет порядок их заполнения.

Законом от 07.03.2018 № 44-ФЗ дополнен перечень допустимых между резидентами валютных операций (например, выплату зарплаты в валюте гражданам РФ за рубежом);

Законом от 29.07.2018 № 246-ФЗ скорректированы обязанности резидента (он считается исполнившим обязанность по репатриации валютной выручки, если в отношении него были введены санкции иностранного государства; а также резидент должен, предоставляя заем нерезиденту, информировать уполномоченный банк о сроках возврата займа);

Законом от 29.07.2018 № 248-ФЗ расширен перечень случаев, когда резиденты могут не зачислять на свои счета в уполномоченных банках рубли или зарубежную валюту (например, при осуществлении зачета встречных требований по договорам об оказании услуг международной электросвязи между резидентом и нерезидентом – операторами связи);

Законом от 03.08.2018 № 293-ФЗ к нерезидентам отнесены иностранные компании, зарегистрированные по закону «О международных компаниях» от 03.08.2018 № 290-ФЗ.

Правовые риски, связанные с изменением налогового законодательства:

В соответствии с Федеральным законом от 27.11.2017 N 350-ФЗ с 1 января 2018 года вступили в действие следующие изменения:

- в ст. 164 НК РФ внесены поправки, позволяющие отказаться от применения ставки 0% при реализации товаров, вывезенных в процедуре экспорта, а также при выполнении в отношении таких товаров некоторых видов работ или услуг.

- для вывоза товаров в процедуре реэкспорта установлена ставка 0% (поправки в пп.1 п.1 ст. 164 НК РФ);

- внесены изменения в п. 1 ст. 165 НК РФ, согласно пп.7 которого подтвердить ставку 0% по зарубежным посылкам возможно документами об оплате и декларацией CN 23 (с отметками российского таможенного органа, осуществившего выпуск товаров в процедуре экспорта, и российского таможенного органа, расположенного в месте международного почтового обмена).

Федеральным законом от 27.11.2017 N 341-ФЗ с 01.01.2018г. в Налоговый кодекс РФ введена ст. 169.1, устанавливающая механизм компенсации иностранцам (не из стран ЕАЭС) сумм НДС, уплаченного ими при покупках. Продавцы, которые будут участвовать в этой системе, смогут принимать к вычету НДС, компенсированный физлицам (tax free). Предполагается, что данные поправки будут способствовать увеличению объемов продаж и в перспективе увеличат доходы федерального бюджета.

Федеральным законом от 27.11.2017 N 335-ФЗ внесены следующие изменения в налоговое законодательство, вступившие в силу 01.01.2018г.:

- уточнены правила расчета сомнительного долга (изменения п.1 ст. 266 НК РФ)

- НК РФ дополнен ст. 286.1 о снижении налога на прибыль на инвестиционный вычет.

Принято Постановление Правительства РФ от 01.02.2018 N 98 «О внесении изменений в приложения N 4 и 5 к постановлению Правительства Российской Федерации от 26 декабря 2011 г. N 1137», которым внесены уточнения в правила ведения книги покупок и книги продаж, применяемых при расчетах по налогу на добавленную стоимость, а также в правила заполнения дополнительного листа к ним.

Со 2 апреля 2018 года изменились критерии отнесения организаций к крупнейшим налогоплательщикам (Приказ ФНС России от 25.12.2017 N ММВ-7-7/1083@ «О внесении изменений в приказ МНС России от 16.04.2004 N САЭ-3-30/290@ и приказ ФНС России от 16.05.2007 N ММ-3-06/308@»).

Применительно к организациям, подлежащим налоговому администрированию на федеральном уровне:

из перечня критериев исключен суммарный объем начислений федеральных налогов, а также показатель размера активов организации;

суммарный объем полученных доходов увеличен с 20 до 35 миллиардов рублей.

Исключены критерии, предусмотренные для организаций оборонно-промышленного комплекса и стратегических предприятий.

Предусмотрено при этом, что к организациям, подлежащим администрированию на федеральном уровне, которые не подпадают под установленные критерии, могут быть отнесены организации, в отношении которых ФНС России принято соответствующее решение.

Также увеличен суммарный объем полученных доходов до 35 миллиардов рублей в отношении организаций, подлежащих налоговому администрированию на региональном уровне.

Исключено положение, предусматривающее сохранение в течение двух лет статуса крупнейшего налогоплательщика после того, как организация перестала удовлетворять установленным критериям.

Во 2 квартале 2018г. кардинальных изменений налогового законодательства, ухудшающих положение Общества, не наблюдалось.

С 1 мая 2018 года в соответствии с Федеральным законом от 07.03.2018 № 41-ФЗ МРОТ устанавливается в сумме 11 163 рубля в месяц, что соответствует действующей величине прожиточного минимума трудоспособного населения. С 2019 года его будут устанавливать ежегодно в размере федерального прожиточного минимума трудоспособного населения во II квартале предыдущего года. При этом МРОТ в любом случае не будет уменьшаться: даже если прожиточный минимум снизится, МРОТ останется на прежнем уровне.

Со 2 апреля 2018 года (Приказ ФНС России от 25.12.2017 № ММВ-7-7/1083@) изменяются критерии отнесения организаций к крупнейшим налогоплательщикам.

Применительно к организациям, подлежащим налоговому администрированию на федеральном уровне:

- из перечня критериев исключен суммарный объем начислений федеральных налогов, а также показатель размера активов организации;

- суммарный объем полученных доходов увеличен с 20 до 35 млрд рублей.

Исключены критерии, предусмотренные для организаций оборонно-промышленного комплекса и стратегических предприятий.

При этом к организациям, подлежащим администрированию на федеральном уровне, которые не подпадают под установленные критерии, могут быть отнесены организации, в отношении которых ФНС России принято соответствующее решение.

Также увеличен суммарный объем полученных доходов с 20 до 35 млрд рублей в отношении организаций, подлежащих налоговому администрированию на региональном уровне.

Исключено положение, предусматривающее сохранение в течение 2 лет статуса крупнейшего налогоплательщика после того, как организация перестала удовлетворять установленным критериям.

С 03 мая 2018г. согласно Постановлению Правительства РФ от 31.03.2018 № 386 изменяются требования к банкам для принятия их банковских гарантий налоговыми органами в целях обеспечения уплаты налогов.

Включены новые требования, в числе которых нахождение под прямым или косвенным контролем Банка России, а также наличие определенного уровня кредитного рейтинга, присвоенного банку по национальной рейтинговой шкале для РФ АО «Аналитическое Кредитное Рейтинговое Агентство» или АО «Рейтинговое агентство «Эксперт РА».

При этом исключен критерий соответствия требованиям, установленным Федеральным законом от 21.07.2014 № 213-ФЗ.

С учетом новых требований скорректированы размеры (в процентах) величины собственных средств (капитала) банка.

С 12 мая 2018г. в соответствии с Постановлением Правительства РФ от 03.05.2018 № 539 критерии определения максимальной суммы одной банковской гарантии и максимальной суммы всех одновременно действующих банковских гарантий скорректированы.

С 1 июня 2018 года в соответствии с Распоряжением Правительства РФ от 03.10.2017 № 2147-р в рамках межведомственного информационного взаимодействия осуществляется предоставление в электронном виде сведений о наличии решения о приостановлении (об отмене решения о приостановлении) операций по счетам налогоплательщика - организации и переводов его электронных денежных средств в банке, а также по счетам некоторых лиц.

С 3 июня 2018г. Соглашение о ценообразовании в отношении внешнеторговых сделок между ФНС России и российской организацией - налогоплательщиком заключается в установленном Приказом Минфина России от 29.03.2018 № 60н порядке.

Указанный порядок включает в себя следующие этапы: предварительное обсуждение соглашения, подача налогоплательщиком заявления о заключении соглашения, рассмотрение заявления, проведение переговоров с компетентным органом иностранного государства, заключение соглашения и его реализация.

С 06 июня 2018г. обновлен перечень нормативных правовых актов, соблюдение положений которых оценивается ФНС России при осуществлении валютного контроля. Указанный перечень приведен в соответствие с действующим законодательством (Приказ ФНС России от 06.06.2018 N ММВ-7-17/376@).

В 3 квартале 2018г. кардинальных изменений налогового законодательства, ухудшающих положение Общества, не наблюдалось.

1 августа 2018 года в соответствии с Приказом ФНС России от 30.05.2018 № ММВ-7-14/361@ ФНС раскрыла важные сведения о компаниях.

Опубликован первый массив сведений, которые раньше были налоговой тайной:

- среднесписочная численность компаний за 2017 год;
- спецрежим по состоянию на 31 декабря 2017 года;
- участие в КГН по состоянию на 31 декабря 2017 года.

Сведения должны помочь избежать сделок с сомнительными фирмами, из-за которых снимают вычеты НДС и расходы по налогу на прибыль.

С 30 августа 2018 года вступили в силу изменения, предусмотренные Федеральным законом от 29.07.2018 № 232-ФЗ.

1. Налоговый орган может блокировать счет налогоплательщика за несвоевременно сданный расчет по взносам: если не представить расчет в течение 10 дней после окончания срока его подачи, инспекция может заблокировать счет (п. 3.2 ст. 76 НК РФ). Прежде у контролеров не было таких полномочий.

2. «Возраст» переплаты ограничились тремя годами, поэтому теперь нельзя зачесть старую налоговую переплату в счет недоимки (п. 5 ст. 78 НК РФ).

Вступили в силу изменения, предусмотренные Федеральным законом от 03.08.2018 № 302-ФЗ:

с 3 сентября 2018 года

- Скорректированы положения о повторной выездной проверке после сдачи уточненки (п. 10 ст. 89 НК РФ). Инспекция вправе провести повторную выездную проверку, если в уточненке увеличен убыток, при этом инспекторы не вправе проверять показатели уточненки, которые не изменились, не уменьшили налог или не увеличили убыток.

- Инспекторы обязаны вручить свидетелю копию протокола допроса (п. 6 ст. 90 НК РФ).

- В п. 5 ст. 93 НК РФ уточнено, как действовать, если проверяющие затребовали документы или информацию повторно.

- С пяти до 10 рабочих дней увеличен срок представления документов и информации по сделке и срок сообщения о том, что таких документов и информации нет (п. 5 ст. 93.1 НК РФ).

с 4 сентября 2018 года

- Срок камеральной проверки декларации по НДС сократили с трех до двух месяцев (п. 2 ст. 88 НК РФ).

- Действуют новые правила для налоговых проверок, завершенных 4 сентября или позже.

В соответствии с п. 6.1 ст. 101 НК РФ по итогам допмероприятий налогового контроля инспекция обязана оформить дополнение к акту налоговой проверки. Срок подачи возражений на дополнение - 15 рабочих дней с момента его получения.

В 4 квартале 2018г. кардинальных изменений налогового законодательства, ухудшающих положение Общества, не наблюдалось.

Объемные изменения налогового законодательства вступают в силу с 1 января 2019 года.

Так, в соответствии с Федеральным законом от 03.08.2018 № 303-ФЗ, с 1 января 2019 года основная ставка НДС составляет 20%. Она применяется к отгрузкам товаров, работ, услуг в 2019 году. При этом не имеют значения ни дата заключения договора, ни условия об оплате.

Таким образом, по договорам, заключенным до 01.01.2019г., исполнение которых распространяется на период после 01.01.2019г., следует предусмотреть вышеуказанные изменения.

Федеральная налоговая служба в связи с вступлением в силу Федерального закона от 03.08.2018 № 303-ФЗ в 4 квартале 2018г. опубликовала ряд разъяснительных писем и рекомендаций по применению вышеуказанных изменений.

С 1 октября 2018 года на сайте ФНС опубликован второй блок сведений, которые перестали быть налоговой тайной:

- о доходах и расходах 2017 года компаний;

- о суммах налогов, сборов, страховых взносов, уплаченных компаниями в 2017 году.

Эти сведения пригодятся при выборе надежных партнеров по бизнесу, помогут снизить риск доначислений.

Также в ноябре 2018 года заработал сервис для отслеживания изменений в ЕГРЮЛ и ЕГРИП по контрагентам.

С 3 декабря 2018 года ФНС сообщила о размещении еще одного массива сведений о компаниях.

На сайте налоговой службы опубликовали данные:

- о недоимке по налогам и сборам и задолженности по пеням и штрафам;

- налоговых правонарушений компаний и ответственности за них.

Сведения находятся в разделе «Открытые данные».

С 27 декабря 2018 года в соответствии с Федеральным законом от 27.11.2018 № 424-ФЗ изменяются правила расчета пеней:

- пени не должны быть больше недоимки, на которую их начисляют.

- пени нужно начислять и за день, когда недоимку погасили.

Правовые риски, связанные с изменением правил таможенного контроля и пошлин:

Правовые риски за 1 квартал 2018 года, связанные с изменением правил таможенного контроля и пошлин, оцениваются предприятием как невысокие.

Среди изменений правил таможенного контроля и пошлин, имевших место за 1 квартал 2018г. необходимо отметить следующие:

В соответствии с Решением Коллегии Евразийской экономической комиссии от 07.02.2018 N 25 «О Порядке подтверждения таможенными органами государств - членов Евразийского экономического союза фактического вывоза товаров с таможенной территории Союза» с 1 сентября 2018 года подтверждение фактического вывоза товаров с таможенной территории ЕАЭС будет осуществляться в соответствии с утвержденным порядком.

Порядок будет применяться при подтверждении фактического вывоза товаров, помещенных под таможенную процедуру экспорта, таможенную процедуру переработки вне таможенной территории, таможенную процедуру временного вывоза, таможенную процедуру реэкспорта или

специальную таможенную процедуру, таможенным органом, в регионе деятельности которого осуществляется или осуществлялось окончательное убытие товаров с таможенной территории Евразийского экономического союза, таможенному органу, осуществившему выпуск товаров в соответствии с одной из указанных таможенных процедур.

Порядком также регламентируются вопросы корректировки и аннулирования электронного подтверждения, устанавливаются особенности подтверждения фактического вывоза с таможенной территории ЕАЭС товаров, перевозимых через территории государств, не являющихся его членами, и (или) морем, а также процедуры подтверждения фактического вывоза товаров с таможенной территории ЕАЭС декларанту или уполномоченному им лицу.

Письмом ФТС России от 16.02.2018 N 01-11/08868 «О порядке заполнения деклараций на товары в связи с изданием Инструкции Банка России от 16.08.2017 N 181-И» разъяснены отдельные аспекты заполнения деклараций в связи с вступлением в силу с 1 марта 2018 года Инструкции Банка России от 16 августа 2017 г. N 181-И.

20 марта 2018 г. Коллегией Евразийской экономической комиссии принято Решение N 41 «О Порядке регистрации, приостановления, возобновления и прекращения действия деклараций о соответствии продукции требованиям технических регламентов Евразийского экономического союза», в соответствии с которым с 1 июля 2018 года вступает в силу порядок регистрации, приостановления, возобновления и прекращения действия деклараций о соответствии продукции требованиям технических регламентов ЕАЭС.

Решением Коллегии Евразийской экономической комиссии от 27.03.2018 N 42 «Об особенностях проведения таможенного контроля таможенной стоимости товаров, ввозимых на таможенную территорию Евразийского экономического союза» утверждено положение об особенностях проведения таможенного контроля заявленной при таможенном декларировании таможенной стоимости товаров, ввозимых на таможенную территорию ЕАЭС.

Постановлением Правительства РФ от 04.04.2018 N 407 «О внесении изменений в отдельные акты Правительства Российской Федерации по вопросам экспортного контроля» установлена возможность оформления в электронной форме документов в области экспортного контроля для участников внешнеэкономической деятельности.

Правовые риски за 2 квартал 2018 года, связанные с изменением правил таможенного контроля и пошлин, оцениваются предприятием как невысокие.

С 17 апреля 2018г. Постановлением Правительства РФ от 04.04.2018 № 407 для участников внешнеэкономической деятельности установлена возможность оформления в электронной форме документов в области экспортного контроля.

Речь идет об одноразовой лицензии ФСТЭК России на вывоз/ввоз контролируемых товаров и технологий; разрешениях Комиссии по экспортному контролю Российской Федерации на вывоз контролируемых товаров и технологий; уведомлениях, направляемых участнику внешнеэкономической деятельности, о готовности лицензии или разрешения, о продлении срока действия лицензии или разрешения, об аннулировании или приостановлении или возобновлении их действия; отчете участника внешнеэкономической деятельности о поставке продукции по лицензиям; уведомлении, направляемом участнику внешнеэкономической деятельности, о согласовании или отказе в согласовании реэкспорта (передачи третьему лицу) контролируемых товаров и технологий.

Также в электронной форме предусматривается возможность приостановления действия или аннулирования выданных разрешений.

Со 2 мая 2018г. таможенный контроль заявленной при таможенном декларировании таможенной стоимости товаров, ввозимых на таможенную территорию ЕАЭС, проводится с учетом особенностей, установленных Решением Коллегии Евразийской экономической комиссии от 27.03.2018 № 42.

При проведении контроля таможенной стоимости товаров используется имеющаяся в распоряжении таможенного органа информация, в максимально возможной степени сопоставимая с имеющимися в отношении ввозимых товаров сведениями, включая сведения об условиях и обстоятельствах рассматриваемой сделки, физических характеристиках, качестве и репутации ввозимых товаров, в том числе:

- о сделках с идентичными, однородными товарами, товарами того же класса или вида, полученная в том числе с использованием информационных ресурсов таможенных органов;
- о биржевых котировках, биржевых индексах, ценах аукционов, сведения из ценовых каталогов.

При проведении контроля таможенной стоимости товаров таможенным органом могут быть запрошены (истребованы), в частности, следующие документы и (или) сведения, включая письменные пояснения:

- прайс-листы производителя ввозимых товаров, его коммерческие предложения;
- прайс-листы, коммерческие предложения, оферты продавцов ввозимых, идентичных, однородных товаров, а также товаров того же класса или вида;
- таможенная декларация страны отправления (происхождения, транзита) товаров, если заполнение такой таможенной декларации предусмотрено в стране отправления (происхождения, транзита) товаров;
- документы об оплате ввозимых товаров;
- отгрузочные (упаковочные) листы;
- бухгалтерские документы о принятии ввозимых, идентичных, однородных товаров на учет;
- сведения о стоимости ввозимых товаров в разрезе торговых марок (брендов), моделей, артикулов;
- договоры, в соответствии с которыми ввозимые, идентичные, однородные товары продаются на таможенной территории ЕАЭС;
- пояснения относительно оснований и условий предоставления продавцом скидок покупателю;
- документы и сведения о физических и технических характеристиках, качестве и репутации ввозимых товаров, а также об их влиянии на цену ввозимых товаров;
- документы, подтверждающие отсутствие взаимосвязи между продавцом и покупателем или отсутствие влияния взаимосвязи между продавцом и покупателем на стоимость сделки с ввозимыми товарами;
- лицензионный договор, счет-фактура, банковские платежные документы, бухгалтерские и иные документы, содержащие сведения о платежах за использование объектов интеллектуальной собственности, которые относятся к ввозимым товарам;
- иные документы и сведения, в том числе полученные декларантом от иных лиц, включая лиц, имеющих отношение к производству, перевозке (транспортировке) и реализации ввозимых товаров.

Одновременно с запрошенными (истребованными) таможенным органом документами и (или) сведениями, в том числе письменными пояснениями, декларантом могут быть представлены иные документы и (или) сведения, в том числе письменные пояснения, в целях подтверждения достоверности и полноты сведений, заявленных в декларации на товары, и (или) сведений, содержащихся в иных документах, в том числе в целях подтверждения правильности выбора и применения метода определения таможенной стоимости товаров, структуры и величины таможенной стоимости товаров.

Положение применяется при проведении контроля таможенной стоимости товаров, начатого как до, так и после выпуска ввозимых товаров.

С 24 июня 2018 года Решение Коллегии Евразийской экономической комиссии от 22.05.2018 № 83 установлены новые особенности определения таможенной стоимости товаров.

Предусматривается, в частности, что:

- в случае, если дополнительные начисления, указанные в пп. 1 - 3, 6 и 7 п. 1 ст. 40 ТК ЕАЭС, относятся ко всем или нескольким наименованиям товаров, ввозимых на таможенную территорию ЕАЭС, определение величины дополнительных начислений, подлежащих добавлению к цене, фактически уплаченной или подлежащей уплате за каждое наименование товара, осуществляется пропорционально величине, определяемой отношением стоимости каждого наименования товара к общей стоимости товаров, к которым относятся такие дополнительные начисления;

- в случае, если дополнительные начисления, указанные в пп. 4 и 5 п. 1 ст. 40 ТК ЕАЭС, относятся ко всем или нескольким наименованиям товаров, ввозимых на таможенную территорию ЕАЭС, определение величины дополнительных начислений, подлежащих добавлению к цене, фактически уплаченной или подлежащей уплате за каждое наименование товара, осуществляется пропорционально величине, определяемой отношением веса брутто каждого наименования товара к общему весу брутто товаров, к которым относятся такие дополнительные начисления;

- в случае, если перевозка (транспортировка) товаров осуществлялась безвозмездно или с помощью собственных транспортных средств покупателя (получателя) товаров, величина расходов на перевозку (транспортировку) товаров, указанных в пп. 4 п. 1 ст. 40 ТК ЕАЭС, рассчитывается на основании тарифов на перевозку (транспортировку) товаров соответствующим видом транспорта, действующих в период перевозки (транспортировки) товаров или в соответствующий период времени (сезонность перевозки). При отсутствии сведений о тарифах на перевозку

(транспортировку) товаров данным видом транспорта для расчета расходов на перевозку (транспортировку) товаров используются данные бухгалтерского учета по калькулированию расходов на перевозку (транспортировку) товаров с включением всех необходимых статей или элементов затрат.

Решение Коллегии Евразийской экономической комиссии от 22.05.2018 № 82 утверждено Положение об особенностях определения таможенной стоимости отходов, образовавшихся в результате операций по переработке на таможенной территории ЕАЭС, операций по переработке для внутреннего потребления и подлежащих помещению под таможенные процедуры в соответствии с п. 1 ст. 170 и п. 1 ст. 195 ТК ЕАЭС, а также отходов, образовавшихся в результате уничтожения товаров и подлежащих помещению под таможенные процедуры в соответствии с п. 4 ст. 250 ТК ЕАЭС.

Правовые риски за 3 квартал 2018 года, связанные с изменением правил таможенного контроля и пошлин, оцениваются предприятием как невысокие.

Подписан Федеральный закон от 03.08.2018 № 289-ФЗ «О таможенном регулировании в Российской Федерации и о внесении изменений в отдельные законодательные акты Российской Федерации». Начало действия документа - 04.09.2018 (за исключением отдельных положений).

Он пришел на смену устаревшим нормам Закона № 311-ФЗ.

Предметом регулирования настоящего Федерального закона являются:

- отношения, связанные с ввозом товаров в Российскую Федерацию, вывозом товаров из Российской Федерации, их перевозкой по территории Российской Федерации под таможенным контролем, временным хранением, таможенным декларированием, выпуском и использованием в соответствии с таможенными процедурами, проведением таможенного контроля, взиманием и уплатой таможенных платежей, специальных, антидемпинговых, компенсационных пошлин;

- права и обязанности лиц, осуществляющих деятельность в сфере таможенного дела;

- правовые и организационные основы деятельности таможенных органов Российской Федерации;

- отношения между таможенными органами и лицами, реализующими права владения, пользования и распоряжения товарами, ввезенными в Российскую Федерацию, и товарами, вывозимыми из Российской Федерации;

- отношения, связанные с введением запрета на оборот в Российской Федерации отдельных категорий товаров.

Закон также направлен на совершенствование таможенного администрирования и упрощение совершения таможенных операций.

В частности, в числе прочего реализована возможность:

- использования «реестрового обеспечения» таможенного представителя при таможенном декларировании товаров;

- выдачи предварительных решений по вопросам применения методов определения таможенной стоимости ввозимых товаров;

- освобождения от предоставления обеспечения исполнения обязанности по уплате таможенных платежей добросовестными компаниями;

- представления предварительной информации на английском языке.

Кроме того, сокращены сроки выдачи предварительных решений о стране происхождения товаров и о классификации товара, расширен перечень случаев освобождения от предоставления обеспечения исполнения обязанности по уплате таможенных платежей, реализована таможенная процедура свободного склада, упрощена процедура идентификации товаров в продуктах их переработки.

Закон включает в себя в числе прочего положения, предусматривающие, что таможенные пошлины, налоги в отношении товаров для личного пользования могут быть уплачены с использованием программных и (или) технических средств (устройств) в рамках платежной системы, оператором которой является оператор таможенных платежей, а также наличными денежными средствами в кассу таможенного органа в случаях отсутствия в месте совершения таможенных операций кредитных организаций и возможности уплаты таможенных пошлин, налогов в отношении товаров для личного пользования с использованием программных и (или) технических средств (устройств) в рамках платежной системы, оператором которой является оператор таможенных платежей.

В случаях отсутствия в месте совершения таможенных операций, расположенном в пункте пропуска через Государственную границу РФ, кассы таможенного органа, кредитных организаций либо возможности уплаты таможенных пошлин, налогов в отношении товаров для личного пользования с использованием программных и (или) технических средств (устройств) в рамках

платежной системы, оператором которой является оператор таможенных платежей, таможенные пошлины, налоги в отношении товаров для личного пользования могут быть уплачены наличными денежными средствами непосредственно уполномоченному должностному лицу при условии заключения таможенным органом с этим лицом договора о полной индивидуальной материальной ответственности в соответствии с законодательством РФ.

Таможенные пошлины, налоги в отношении товаров для личного пользования, пересылаемых в международных почтовых отправлениях, таможенные операции в отношении которых производятся в местах международного почтового обмена, могут быть уплачены с использованием программных и (или) технических средств (устройств) в рамках платежной системы, оператором которой является оператор таможенных платежей, а также наличными денежными средствами в кассу организации федеральной почтовой связи.

Таможенные пошлины, налоги в отношении товаров для личного пользования, доставляемых перевозчиками (транспортными экспедиторскими компаниями и службами курьерской доставки) в адрес физических лиц - получателей товаров, уплачиваются в безналичном порядке, в том числе с использованием программных и (или) технических средств (устройств) в рамках платежной системы, оператором которой является оператор таможенных платежей.

Требования к операторам таможенных платежей, порядок организации взаимодействия между ними, лицами, вносящими авансовые платежи, уплачивающими таможенные пошлины, налоги и иные платежи, взимание которых возложено на таможенные органы, и федеральным органом исполнительной власти, осуществляющим функции по контролю и надзору в области таможенного дела, а также порядок обеспечения надлежащего исполнения принимаемых операторами таможенных платежей на себя обязательств и взыскания денежных средств в случае неисполнения операторами таможенных платежей принимаемых на себя обязательств определяются Правительством РФ.

Предусматривается, что оператор таможенных платежей обязан обеспечить возможность внесения авансовых платежей, таможенных пошлин, налогов и иных платежей, взимание которых возложено на таможенные органы, путем использования национальных платежных инструментов в сроки, установленные Банком России по согласованию с федеральным органом исполнительной власти, осуществляющим функции по выработке государственной политики и нормативно-правовому регулированию в области таможенного дела.

Порядок совершения операций по внесению авансовых платежей, уплате таможенных пошлин, налогов и иных платежей, взимание которых возложено на таможенные органы, с использованием программных и (или) технических средств (устройств) в рамках платежной системы, оператором которой является оператор таможенных платежей, определяются федеральным органом исполнительной власти, осуществляющим функции по выработке государственной политики и нормативно-правовому регулированию в области таможенного дела, по согласованию с Банком России.

Также уточняется порядок исполнения банком поручения таможенного органа на беспорочное взыскание.

Установлено, что банк безусловно исполняет:

- поручение таможенного органа на беспорочное взыскание в очередности, установленной гражданским законодательством РФ:

не позднее одного операционного дня, следующего за днем получения такого поручения, при взыскании денежных средств с рублевых счетов;

не позднее двух операционных дней, следующих за днем получения такого поручения, при взыскании с валютных счетов или со счетов в драгоценных металлах;

- поручение таможенного органа на перевод электронных денежных средств:

не позднее одного операционного дня, следующего за днем получения поручения таможенного органа, при взыскании за счет остатков электронных денежных средств в валюте РФ;

не позднее двух операционных дней, следующих за днем получения поручения таможенного органа, при взыскании за счет остатков электронных денежных средств в иностранной валюте.

Исполнение банком поручения таможенного органа на беспорочное взыскание, поручения таможенного органа на перевод электронных денежных средств осуществляется банком также за счет денежных средств (драгоценных металлов), электронных денежных средств плательщика (лица, несущего солидарную обязанность), в отношении которых банком приостановлены операции во исполнение принятого таможенным органом решения о приостановлении операций по счетам плательщика в банке и переводов его электронных денежных средств.

Настоящий Федеральный закон вступает в силу по истечении тридцати дней после дня его официального опубликования, за исключением положений, для которых установлены иные сроки вступления их в силу.

В частности, предусматривается, что положения касающиеся организации электронного взаимодействия таможенных органов и плательщиков, применяются с 1 января 2019 года, положения о подаче жалобы на решения, действия (бездействие) таможенных органов в области таможенного дела в электронной форме - с 1 января 2022 года, а положения об электронной форме консультирования - с 1 января 2020 года.

Правовые риски за 4 квартал 2018 года, связанные с изменением правил таможенного контроля и пошлин, оцениваются предприятием как невысокие.

Подписан Федеральный закон от 03.08.2018 № 289-ФЗ «О таможенном регулировании в Российской Федерации и о внесении изменений в отдельные законодательные акты Российской Федерации». Он пришел на смену устаревшим нормам Закона № 311-ФЗ.

Начало действия документа - 04.09.2018, за исключением положений, для которых установлены иные сроки вступления их в силу.

В частности, предусматривается, что положения касающиеся организации электронного взаимодействия таможенных органов и плательщиков, применяются с 1 января 2019 года, положения о подаче жалобы на решения, действия (бездействие) таможенных органов в области таможенного дела в электронной форме - с 1 января 2022 года, а положения об электронной форме консультирования - с 1 января 2020 года.

Предметом регулирования настоящего Федерального закона являются:

- отношения, связанные с ввозом товаров в Российскую Федерацию, вывозом товаров из Российской Федерации, их перевозкой по территории Российской Федерации под таможенным контролем, временным хранением, таможенным декларированием, выпуском и использованием в соответствии с таможенными процедурами, проведением таможенного контроля, взиманием и уплатой таможенных платежей, специальных, антидемпинговых, компенсационных пошлин;

- права и обязанности лиц, осуществляющих деятельность в сфере таможенного дела;

- правовые и организационные основы деятельности таможенных органов Российской Федерации;

- отношения между таможенными органами и лицами, реализующими права владения, пользования и распоряжения товарами, ввезенными в Российскую Федерацию, и товарами, вывозимыми из Российской Федерации;

- отношения, связанные с введением запрета на оборот в Российской Федерации отдельных категорий товаров.

Закон также направлен на совершенствование таможенного администрирования и упрощение совершения таможенных операций.

В частности, в числе прочего реализована возможность:

- использования «реестрового обеспечения» таможенного представителя при таможенном декларировании товаров;

- выдачи предварительных решений по вопросам применения методов определения таможенной стоимости ввозимых товаров;

- освобождения от предоставления обеспечения исполнения обязанности по уплате таможенных платежей добросовестными компаниями;

- представления предварительной информации на английском языке.

Кроме того, сокращены сроки выдачи предварительных решений о стране происхождения товаров и о классификации товара, расширен перечень случаев освобождения от предоставления обеспечения исполнения обязанности по уплате таможенных платежей, реализована таможенная процедура свободного склада, упрощена процедура идентификации товаров в продуктах их переработки.

Закон включает в себя в числе прочего положения, предусматривающие, что таможенные пошлины, налоги в отношении товаров для личного пользования могут быть уплачены с использованием программных и (или) технических средств (устройств) в рамках платежной системы, оператором которой является оператор таможенных платежей, а также наличными денежными средствами в кассу таможенного органа в случаях отсутствия в месте совершения таможенных операций кредитных организаций и возможности уплаты таможенных пошлин, налогов в отношении товаров для личного пользования с использованием программных и (или) технических средств (устройств) в рамках платежной системы, оператором которой является оператор таможенных платежей.

В случаях отсутствия в месте совершения таможенных операций, расположенном в пункте пропуска через Государственную границу РФ, кассы таможенного органа, кредитных организаций либо возможности уплаты таможенных пошлин, налогов в отношении товаров для личного пользования с использованием программных и (или) технических средств (устройств) в рамках платежной системы, оператором которой является оператор таможенных платежей, таможенные пошлины, налоги в отношении товаров для личного пользования могут быть уплачены наличными денежными средствами непосредственно уполномоченному должностному лицу при условии заключения таможенным органом с этим лицом договора о полной индивидуальной материальной ответственности в соответствии с законодательством РФ.

Таможенные пошлины, налоги в отношении товаров для личного пользования, пересылаемых в международных почтовых отправлениях, таможенные операции в отношении которых производятся в местах международного почтового обмена, могут быть уплачены с использованием программных и (или) технических средств (устройств) в рамках платежной системы, оператором которой является оператор таможенных платежей, а также наличными денежными средствами в кассу организации федеральной почтовой связи.

Таможенные пошлины, налоги в отношении товаров для личного пользования, доставляемых перевозчиками (транспортными экспедиторскими компаниями и службами курьерской доставки) в адрес физических лиц - получателей товаров, уплачиваются в безналичном порядке, в том числе с использованием программных и (или) технических средств (устройств) в рамках платежной системы, оператором которой является оператор таможенных платежей.

Требования к операторам таможенных платежей, порядок организации взаимодействия между ними, лицами, вносящими авансовые платежи, уплачивающими таможенные пошлины, налоги и иные платежи, взимание которых возложено на таможенные органы, и федеральным органом исполнительной власти, осуществляющим функции по контролю и надзору в области таможенного дела, а также порядок обеспечения надлежащего исполнения принимаемых операторами таможенных платежей на себя обязательств и взыскания денежных средств в случае неисполнения операторами таможенных платежей принимаемых на себя обязательств определяются Правительством РФ.

Предусматривается, что оператор таможенных платежей обязан обеспечить возможность внесения авансовых платежей, таможенных пошлин, налогов и иных платежей, взимание которых возложено на таможенные органы, путем использования национальных платежных инструментов в сроки, установленные Банком России по согласованию с федеральным органом исполнительной власти, осуществляющим функции по выработке государственной политики и нормативно-правовому регулированию в области таможенного дела.

Порядок совершения операций по внесению авансовых платежей, уплате таможенных пошлин, налогов и иных платежей, взимание которых возложено на таможенные органы, с использованием программных и (или) технических средств (устройств) в рамках платежной системы, оператором которой является оператор таможенных платежей, определяются федеральным органом исполнительной власти, осуществляющим функции по выработке государственной политики и нормативно-правовому регулированию в области таможенного дела, по согласованию с Банком России.

Также уточняется порядок исполнения банком поручения таможенного органа на бесспорное взыскание.

Установлено, что банк безусловно исполняет:

- поручение таможенного органа на бесспорное взыскание в очередности, установленной гражданским законодательством РФ:

не позднее одного операционного дня, следующего за днем получения такого поручения, при взыскании денежных средств с рублевых счетов;

не позднее двух операционных дней, следующих за днем получения такого поручения, при взыскании с валютных счетов или со счетов в драгоценных металлах;

- поручение таможенного органа на перевод электронных денежных средств:

не позднее одного операционного дня, следующего за днем получения поручения таможенного органа, при взыскании за счет остатков электронных денежных средств в валюте РФ;

не позднее двух операционных дней, следующих за днем получения поручения таможенного органа, при взыскании за счет остатков электронных денежных средств в иностранной валюте.

Исполнение банком поручения таможенного органа на бесспорное взыскание, поручения таможенного органа на перевод электронных денежных средств осуществляется банком также за счет денежных средств (драгоценных металлов), электронных денежных средств плательщика (лица, несущего солидарную обязанность), в отношении которых банком приостановлены операции

во исполнение принятого таможенным органом решения о приостановлении операций по счетам плательщика в банке и переводов его электронных денежных средств.

Правовые риски, связанные с изменением требований по лицензированию основной деятельности эмитента либо лицензированию прав пользования объектами, нахождение которых в обороте ограничено (включая природные ресурсы):

Правовые риски, связанные с изменением требований по лицензированию основной деятельности эмитента либо лицензированию прав пользования объектами, нахождение которых в обороте ограничено (включая природные ресурсы) оцениваются предприятием как невысокие, т.к. общая направленность политики РФ в этой сфере связана со снижением административных барьеров для предпринимательской деятельности и ликвидацией избыточных функций министерств и ведомств, что выражается в усовершенствовании порядка организации лицензионного контроля.

В соответствии с Приказом Минпромторга России от 18.10.2017 № 3624 с 21 апреля обновлен административный регламент Минпромторга России по выдаче лицензий и других разрешительных документов на экспорт и импорт отдельных видов товаров.

Для оформления лицензии (разрешения) заявитель направляет в Минпромторг сопроводительное письмо, которое составляется в свободной форме, с указанием способа получения лицензии (в форме электронного документа без оформления бумажного носителя или с оформлением бумажного носителя) и описи прилагаемых документов и предоставлением документов, необходимых для получения лицензии (разрешения).

Общество обладает всеми экономическими и правовыми ресурсами для оперативного реагирования на изменения в лицензионном законодательстве, а также высокой необходимостью в наличии соответствующих лицензий, так как осуществляет в основном лицензируемые виды деятельности, без которых основное производство невозможно.

14.08.2018г. вступил в действие Федеральный закон от 03.08.2018 № 316-ФЗ «О внесении изменений в Федеральный закон «О защите прав юридических лиц и индивидуальных предпринимателей при осуществлении государственного контроля (надзора) и муниципального контроля» и статью 19 Федерального закона «О лицензировании отдельных видов деятельности», направленный на совершенствование системы проверок юридических лиц и индивидуальных предпринимателей.

В частности, закон уточняет перечень случаев, когда при осуществлении лицензионного контроля за конкретным видом деятельности плановые проверки могут не проводиться.

30.07.2018. вступил в действие Федеральный закон от 29.07.2018 № 249-ФЗ «О внесении изменений в Федеральный закон «О лицензировании отдельных видов деятельности» и статью 3 Федерального закона «О внесении изменений в Федеральный закон «О банках и банковской деятельности» и Основы законодательства Российской Федерации о нотариате».

Закон, направлен на устранение административных барьеров при переоформлении лицензий.

Установлено, что в случае если нормативным правовым актом РФ изменяются наименование лицензируемого вида деятельности, перечни работ, услуг, которые выполняются, оказываются в составе конкретных видов деятельности, необходимость переоформления лицензии должна определяться этим нормативным правовым актом.

Правовые риски, связанные с изменением судебной практики по вопросам, связанным с деятельностью эмитента (в том числе по вопросам лицензирования), которые могут негативно сказаться на результатах его деятельности, а также на результатах текущих судебных процессов, в которых участвует эмитент:

Изменение судебной практики по вопросам, связанным с деятельностью эмитента (в том числе по вопросам лицензирования), с большей вероятностью возможно в положительную сторону как для результатов его деятельности, так и для результатов текущих судебных процессов, в которых участвует эмитент. Система арбитражных судов в Российской Федерации в большинстве дел придерживается принципа верховенства закона и достаточно эффективно защищает права эмитента в случае их нарушения, создавая соответствующую судебную практику. В связи с этим правовые риски, связанные с изменением судебной практики по вопросам, связанным с деятельностью эмитента (в том числе по вопросам лицензирования), которые могут негативно сказаться на результатах его деятельности, а также на результатах текущих судебных процессов, в которых участвует эмитент, оцениваются эмитентом как невысокие.

На внешнем рынке.

Правовые риски, связанные с изменением правил таможенного контроля и пошлин:

Правовые риски за 2018 года, связанные с изменением правил таможенного контроля и пошлин, оцениваются эмитентом как средние.

Эмитент отслеживает изменения в таможенном законодательстве стран, в которые отправляет продукцию на экспорт, тем самым нивелирует риски, которые могут возникнуть при изменении таможенных правил и пошлин.

Риски, связанные с изменением валютного регулирования, на внешнем рынке отсутствуют, поскольку при осуществлении экспортной деятельности эмитент не получает денежные средства на счета, открытые за пределами РФ, в связи с чем, эмитент не подвержен рискам изменения валютного законодательства зарубежных стран.

Риски, связанные с изменением налогового законодательства, на внешнем рынке отсутствуют, поскольку эмитент является налоговым резидентом РФ. Со всеми зарубежными странами, с контрагентами из которых эмитент ведет деятельность, Российской Федерацией заключены соглашения об избежании двойного налогообложения.

Риски, связанные с изменением требований по лицензированию основной деятельности эмитента, на внешнем рынке отсутствуют, поскольку основную деятельность эмитент осуществляет только на территории РФ.

Риски, связанные с изменением судебной практики, на внешнем рынке отсутствуют, поскольку судебных процессов за пределами Российской Федерации эмитентом не ведется, а большинство контрактов с иностранными контрагентами содержат условие о подсудности споров судам Российской Федерации.

7.5. Риски, связанные с деятельностью общества

Риски, связанные с текущими судебными процессами, в которых участвует эмитент:

В настоящее время ПАО "Кокс" не участвуют в судебных разбирательствах, которые способны повлечь за собой существенные для деятельности общества последствия. Риски, связанные с текущими судебными процессами, не могут быть рассмотрены как риски, способные оказать значительное влияние на финансовые показатели деятельности ПАО "Кокс".

Риски, связанные с отсутствием возможности продлить действие лицензии эмитента на ведение определенного вида деятельности, либо на использование объектов, нахождение которых в обороте ограничено (включая природные ресурсы):

Большинство лицензий ПАО «Кокс» являются бессрочными, Общество соблюдает все лицензионные требования, предусмотренные российским законодательством, и действует в рамках тех прав, что предоставлены лицензией на соответствующий вид деятельности, таким образом, ПАО «Кокс» полностью соответствует всем необходимым требованиям для продления действия имеющихся у него лицензий, срок действия которых не является бессрочным.

Риски, связанные с возможной ответственностью эмитента по долгам третьих лиц, в том числе дочерних обществ эмитента:

Эмитент как основное общество не имеет права давать обязательные для дочерних обществ указания, следовательно, в соответствии со статьей 6 Федерального закона "Об акционерных обществах" и статьей 56 Гражданского Кодекса РФ ответственность эмитента по долгам дочерних обществ не может возникнуть.

При принятии решений о поручительстве за третьих лиц Эмитент тщательно проверяет их финансовое положение, поэтому риск, связанный с ответственностью Эмитента по долгам третьих лиц, малозначителен.

Риски, связанные с возможностью потери потребителей, на оборот с которыми приходится не менее чем 10 процентов общей выручки от продажи продукции (работ, услуг) эмитента:

Риск потери потребителей, на оборот с которыми приходится не менее чем 10 процентов общей выручки Эмитента, минимален. Эмитент обладает высокой конкурентоспособностью и надежной репутацией. Эмитент проводит мероприятия по дальнейшему укреплению своих позиций на рынке - мониторинг и анализ рынков, клиентоориентированный подход, модернизирует ранее выпущенную продукцию. Кроме того, ПАО «Кокс» стремится к заключению долгосрочных договоров со стратегически важными партнерами.

7.6. Риски потери деловой репутации.

Соблюдение законодательства Российской Федерации, обычаев делового оборота, принципов профессиональной этики ведет к минимизации рисков потери деловой репутации. В Обществе ведется непрерывный процесс оптимизации производства, повышения его эффективности и производительности, что положительно влияет на качество продукции, его себестоимость и репутацию Общества в целом. Кроме того, исполнение договорных обязательств перед контрагентами, а также финансовых обязательств перед работниками и налоговыми органами говорит о стабильном и прочном финансовом положении эмитента на рынке и в отрасли.

7.7. Стратегические риски.

Общество имеет пятилетний план развития, предусматривающий стратегию деятельности эмитента, в котором определены перспективные направления деятельности и учтены возможные опасности, угрожающие деятельности эмитента. Таким образом, стратегические риски минимизированы.

Отсутствие или недостаток в обеспечении необходимыми материально-техническими ресурсами в Обществе также минимизированы посредством выработки эффективной программы логистики, кроме того, Общество имеет значительный запас необходимых ресурсов, который может обеспечить бесперебойную работу предприятия в форс-мажорных обстоятельствах.

Кадровому обеспечению предприятия также уделяется большое внимание. Общество непрерывно сотрудничает с учебными учреждениями и ведет целевую подготовку специалистов с высшим и средним профессиональным образованием, таким образом фактически самостоятельно осуществляя подготовку специализированных кадров для предприятия. Моральное и материальное поощрение работников за добросовестный труд, путем награждения государственными, ведомственными, региональными наградами, Почетными грамотами и Благодарностями ПАО «Кокс», вручением денежных премий делает Общество привлекательным для квалифицированных соискателей. Кроме того, проводится постоянное повышение квалификации руководителей и специалистов, которое осуществляется на курсах как непосредственно на заводе, так и в учебных центрах и институтах повышения квалификации.

Таким образом, стратегические риски Общество считает минимальными.

VIII. Перечень совершенных акционерным обществом в отчетном году сделок, признаваемых в соответствии с Федеральным законом "Об акционерных обществах" крупными сделками.

Перечень совершенных обществом в отчетном году крупных сделок содержится в следующих документах:

- Ежеквартальный отчет ПАО «Кокс» за первый квартал 2018г. (подписан 15.05.2018г.). Адрес страницы в сети Интернет, на которой раскрыт документ: <http://www.e-disclosure.ru/portal/files.aspx?id=7772&type=5,http://www.kemkoks.ru/upload/iblock/742/Ezhekvtalnyy-otchet-PAO-Koks-za-I-kvartal-2018-goda-15.05.2018-.pdf>.

- Ежеквартальный отчет ПАО «Кокс» за второй квартал 2018г. (подписан 14.08.2018г.). Адрес страницы в сети Интернет, на которой раскрыт документ: <http://www.e-disclosure.ru/portal/files.aspx?id=7772&type=5,http://www.kemkoks.ru/upload/iblock/905/Ezhekvtalnyy-otchet-PAO-Koks-za-II-kvartal-2018-goda-14.08.2018-.pdf>.

- Ежеквартальный отчет ПАО «Кокс» за третий квартал 2018г. (подписан 14.11.2018г.). Адрес страницы в сети Интернет, на которой раскрыт документ: <http://www.e-disclosure.ru/portal/files.aspx?id=7772&type=5,http://www.kemkoks.ru/upload/iblock/b22/Ezhekvtalnyy-otchet-PAO-Koks-za-III-kvartal-2018-goda-14.11.2018-.pdf>.

- Ежеквартальный отчет ПАО «Кокс» за четвертый квартал 2018г. (подписан 14.02.2019г.). Адрес страницы в сети Интернет, на которой раскрыт документ: <http://www.e-disclosure.ru/portal/files.aspx?id=7772&type=5,http://www.kemkoks.ru/upload/iblock/f2a/Ezhekvtalnyy-otchet-PAO-Koks-za-4-kvartal-2018-.pdf>.

IX. Перечень совершенных акционерным обществом в отчетном году сделок, признаваемых в соответствии с Федеральным законом "Об акционерных обществах" сделками, в совершении которых имелась заинтересованность.

На Общество распространяются требования о раскрытии информации в форме ежеквартального отчета и сообщений о существенных фактах.

Информация о совершенных Обществом в отчетном периоде сделках (группы взаимосвязанных сделок), в совершении которых имелась заинтересованность, цена (размер) которых составляет пять и более процентов балансовой стоимости активов эмитента на соответствующую отчетную дату, содержится в ежеквартальных отчетах эмитента, размещенных на странице в сети Интернет, предоставляемой одним из распространителей информации на рынке ценных бумаг:

- Ежеквартальный отчет ПАО «Кокс» за первый квартал 2018г. (подписан 15.05.2018г.). Адрес страницы в сети Интернет, на которой раскрыт документ: <http://www.e-disclosure.ru/portal/files.aspx?id=7772&type=5,http://www.kemkoks.ru/upload/iblock/742/Ezhekvtalnyy-otchet-PAO-Koks-za-I-kvartal-2018-goda-15.05.2018-.pdf>.

- Ежеквартальный отчет ПАО «Кокс» за второй квартал 2018г. (подписан 14.08.2018г.). Адрес страницы в сети Интернет, на которой раскрыт документ: <http://www.e-disclosure.ru/portal/files.aspx?id=7772&type=5,http://www.kemkoks.ru/upload/iblock/905/Ezhekvtalnyy-otchet-PAO-Koks-za-II-kvartal-2018-goda-14.08.2018-.pdf>.

- Ежеквартальный отчет ПАО «Кокс» за третий квартал 2018г. (подписан 14.11.2018г.). Адрес страницы в сети Интернет, на которой раскрыт документ: <http://www.e-disclosure.ru/portal/files.aspx?id=7772&type=5,http://www.kemkoks.ru/upload/iblock/b22/Ezhekvtalnyy-otchet-PAO-Koks-za-III-kvartal-2018-goda-14.11.2018-.pdf>.

- Ежеквартальный отчет ПАО «Кокс» за четвертый квартал 2018г. (подписан 14.02.2019г.). Адрес страницы в сети Интернет, на которой раскрыт документ: <http://www.e-disclosure.ru/portal/files.aspx?id=7772&type=5,http://www.kemkoks.ru/upload/iblock/f2a/Ezhekvtalnyy-otchet-PAO-Koks-za-4-kvartal-2018-.pdf>.

disclosure.ru/portal/files.aspx?id=7772&type=5,http://www.kemkoks.ru/upload/iblock/f2a/Ezhekvartalnyy-otchet-PAO-Koks-za-4-kvartal-2018-.pdf.

Информация о заключенных обществом в отчетном году сделках, в совершении которых имеется заинтересованность, в том числе перечень совершенных обществом в отчетном году сделок, признаваемых в соответствии с Федеральным законом «Об акционерных обществах» сделками, в совершении которых имеется заинтересованность, цена (размер) которых составляет менее пяти процентов балансовой стоимости активов эмитента на соответствующую отчетную дату, с указанием по каждой сделке заинтересованного лица (лиц), существенных условий и органа управления общества, принявшего решение об ее одобрении указаны в Таблице.

В настоящей таблице приведена информация о сделках, совершенных обществом в процессе обычной хозяйственной деятельности, однако, условия, установленные пп. 1 п.2 ст. 81 Федерального закона «Об акционерных обществах» не соблюдены, аналогичные сделки, неоднократно в течение длительного периода времени на схожих условиях в совершении которых не имеется заинтересованности, обществом не совершались.

№ п/п	Сделка (предмет сделки и ее существенные условия)	Наименование сторон	Заинтересованные лица с основаниями признания их заинтересованными	Цена	Номер протокола ОСА/СД, на котором одобрена сделка
1.	<p>Дополнительное соглашение №12 от 15.01.2018г. к договору займа №8 от 26.02.2014 г.</p> <p>Дополнительным соглашением внесены изменения, касающиеся уменьшения процентной ставки.</p> <p>Сумму займа и подлежащие уплате проценты Заемщик обязан вернуть Займодавцу не позднее 26.02.2019 г.</p>	<p>ПАО «Кокс» (Займодавец), ПАО «ЦОФ «Березовская» (Заемщик)</p>	<p>- Зубицкий Евгений Борисович; Основание: занимает должность в органах управления эмитента и лица, являющегося стороной в сделке (член Совета директоров ПАО «Кокс», Президент ООО УК «ПМХ» - управляющей компании ПАО «Кокс» и ПАО «ЦОФ «Березовская»), является контролирующим лицом эмитента (имеет право прямо и косвенно (через подконтрольных лиц) распоряжаться более 50 процентов голосующих акций ПАО «Кокс») и контролирующим лицом лица, являющегося стороной в сделке (имеет право косвенно (через подконтрольных лиц) распоряжаться более 50 процентов акций ПАО «ЦОФ «Березовская»)</p> <p>- Зубицкий Андрей Борисович; Основание: занимает должность в органах управления эмитента (член Совета директоров ПАО «Кокс»), и его брат (Зубицкий Евгений Борисович) занимает должность в органах управления эмитента и лица, являющегося стороной в сделке, и является контролирующим лицом эмитента и лица, являющегося стороной в сделке.</p> <p>- Общество с ограниченной ответственностью Управляющая компания «Промышленно-металлургический холдинг» (ООО УК «ПМХ»), г. Москва, Основание: является единоличным исполнительным органом эмитента и лица, являющегося стороной в сделке (ООО УК «ПМХ» - управляющая компания ПАО «Кокс» и ПАО «ЦОФ «Березовская»)</p> <p>- Зубрилин Михаил Владимирович; Основание: занимает должность в органах управления эмитента (член Совета директоров ПАО «Кокс») и лица, являющегося стороной в сделке (член Совета директоров ПАО «ЦОФ «Березовская»).</p>	<p>500 000 000 (пятьсот миллионов) рублей.</p> <p>Процентная ставка: 12,5 % годовых с даты выдачи займа и 17.12.2017г.; 9,25 % годовых с 18.12.2017г.</p>	<p>На годовом общем собрании акционеров ПАО «Кокс» 29.06.2017г. принято решение о даче согласия на совершение сделки (протокол №б/н от 29.06.2017г.)</p>

2.	<p>Дополнительное соглашение №3 от 15.01.2018г. к договору займа №9 от 24.07.2015 г.</p> <p>Дополнительным соглашением внесены изменения, касающиеся уменьшения процентной ставки</p> <p>Срок предоставления займа составляет 60 (шестьдесят) месяцев со дня списания соответствующей суммы денежных средств с расчетного счета Займодавца.</p>	<p>ПАО «Кокс» (Займодавец), ПАО «ЦОФ «Березовская» (Заемщик)</p>	<p>- Зубицкий Евгений Борисович; Основание: занимает должность в органах управления эмитента и лица, являющего стороной в сделке (член Совета директоров ПАО «Кокс», Президент ООО УК «ПМХ» - управляющей компании ПАО «Кокс» и ПАО «ЦОФ «Березовская»), является контролирующим лицом эмитента (имеет право прямо и косвенно (через подконтрольных лиц) распоряжаться более 50 процентов голосующих акций ПАО «Кокс») и контролирующим лицом лица, являющего стороной в сделке (имеет право косвенно (через подконтрольных лиц) распоряжаться более 50 процентов акций ПАО «ЦОФ «Березовская»)</p> <p>- Зубицкий Андрей Борисович; Основание: занимает должность в органах управления эмитента (член Совета директоров ПАО «Кокс»), и его брат (Зубицкий Евгений Борисович) занимает должность в органах управления эмитента и лица, являющего стороной в сделке, и является контролирующим лицом эмитента и лица, являющегося стороной в сделке.</p> <p>- Общество с ограниченной ответственностью Управляющая компания «Промышленно-металлургический холдинг» (ООО УК «ПМХ»), г. Москва, Основание: является единоличным исполнительным органом эмитента и лица, являющегося стороной в сделке (ООО УК «ПМХ» - управляющая компания ПАО «Кокс» и ПАО «ЦОФ «Березовская»)</p> <p>- Зубрилин Михаил Владимирович; Основание: занимает должность в органах управления эмитента (член Совета директоров ПАО «Кокс») и лица, являющегося стороной в сделке (член Совета директоров ПАО «ЦОФ «Березовская»).</p>	<p>190 000 000 (сто девяносто миллионов) рублей.</p> <p>Процентная ставка: 12,5 % годовых с даты выдачи займа и по 20.07.2017г.; 11,25 % годовых с 21.07.2017 по 17.12.2017г., 9,25 % годовых с 18.12.2017г</p>	<p>На годовом общем собрании акционеров ПАО «Кокс» 29.06.2017г. принято решение о даче согласия на совершение сделки (протокол №б/н от 29.06.2017г.)</p>
3.	<p>Дополнительное соглашение №3 от 15.01.2018г. к договору займа №10 от 19 августа 2015 г.</p> <p>Дополнительным соглашением внесены изменения, касающиеся уменьшения процентной ставки.</p>	<p>ПАО «Кокс» (Займодавец), ПАО «ЦОФ «Березовская» (Заемщик)</p>	<p>- Зубицкий Евгений Борисович. Основание (основания), по которому (по которым) такое лицо признано заинтересованным: занимает должность в органах управления эмитента и лица, являющего стороной в сделке (член Совета директоров ПАО «Кокс», Президент ООО УК «ПМХ»)</p>	<p>75 000 000 (семьдесят пять миллионов) рублей.</p> <p>Процентная ставка:</p>	<p>На годовом общем собрании акционеров ПАО «Кокс» 29.06.2017г. принято решение</p>

	<p>Срок предоставления займа составляет 60 (шестьдесят) месяцев со дня списания соответствующей суммы денежных средств с расчетного счета Займодавца.</p> <p>Срок предоставления займа составляет 60 (шестьдесят) месяцев со дня списания соответствующей суммы денежных средств с расчетного счета Займодавца.</p>		<p>- управляющей компании ПАО «Кокс» и ПАО «ЦОФ «Березовская»», является контролирующим лицом эмитента (имеет право прямо и косвенно (через подконтрольных лиц) распоряжаться более 50 процентов голосующих акций ПАО «Кокс») и контролирующим лицом лица, являющегося стороной в сделке (имеет право косвенно (через подконтрольных лиц) распоряжаться более 50 процентов акций ПАО «ЦОФ «Березовская»)</p> <p>- Зубицкий Андрей Борисович.</p> <p>Основание: занимает должность в органах управления эмитента (член Совета директоров ПАО «Кокс»), и его брат (Зубицкий Евгений Борисович) занимает должность в органах управления эмитента и лица, являющегося стороной в сделке, и является контролирующим лицом эмитента и лица, являющегося стороной в сделке.</p> <p>- Общество с ограниченной ответственностью Управляющая компания «Промышленно-металлургический холдинг» (ООО УК «ПМХ»), г. Москва.</p> <p>Основание: является единоличным исполнительным органом эмитента и лица, являющегося стороной в сделке (ООО УК «ПМХ» - управляющая компания ПАО «Кокс» и ПАО «ЦОФ «Березовская»)</p> <p>- Зубрилин Михаил Владимирович.</p> <p>Основание: занимает должность в органах управления эмитента (член Совета директоров ПАО «Кокс») и лица, являющегося стороной в сделке (член Совета директоров ПАО «ЦОФ «Березовская»).</p>	<p>12,5 % годовых с даты выдачи займа и по 31.07.2017г.;</p> <p>11,25 % годовых с 01.08.2017г. по 17.12.2017г.;</p> <p>9,25 % годовых с 18.12.2017г.</p>	<p>о даче согласия на совершение сделки (протокол №б/н от 29.06.2017г.)</p>
4.	<p>Дополнительное соглашение №3 от 15.01.2018г. к договору займа №11 от 21.09.2015г.</p> <p>Дополнительным соглашением внесены изменения, касающиеся уменьшения процентной ставки.</p> <p>Срок предоставления займа составляет 60 (шестьдесят) месяцев со дня списания соответствующей</p>	<p>ПАО «Кокс» (Займодавец), ПАО «ЦОФ «Березовская» (Заемщик)</p>	<p>-Зубицкий Евгений Борисович.</p> <p>Основание: занимает должность в органах управления эмитента и лица, являющегося стороной в сделке (член Совета директоров ПАО «Кокс», Президент ООО УК «ПМХ» - управляющей компании ПАО «Кокс» и ПАО «ЦОФ «Березовская»), является контролирующим лицом эмитента (имеет право прямо и косвенно (через подконтрольных лиц) распоряжаться более 50 процентов голосующих акций ПАО «Кокс») и контролирующим лицом лица,</p>	<p>95 400 000 (девятьсот пять миллионов четыреста тысяч) рублей.</p> <p>Процентная ставка: 12,5 % годовых с даты выдачи займа и по 31.07.2017г.;</p>	<p>На годовом общем собрании акционеров ПАО «Кокс» 29.06.2017г. принято решение о даче согласия на совершение сделки (протокол</p>

суммы денежных средств с расчетного счета Займодавец.		<p>являющего стороной в сделке (имеет право косвенно (через подконтрольных лиц) распоряжаться более 50 процентов акций ПАО «ЦОФ «Березовская») - Зубицкий Андрей Борисович. Основание: занимает должность в органах управления эмитента (член Совета директоров ПАО «Кокс»), и его брат (Зубицкий Евгений Борисович) занимает должность в органах управления эмитента и лица, являющего стороной в сделке, и является контролирующим лицом эмитента и лица, являющегося стороной в сделке. - Полное и сокращенное фирменные наименования (для некоммерческой организации - наименование), место нахождения юридического лица: Общество с ограниченной ответственностью Управляющая компания «Промышленно-металлургический холдинг» (ООО УК «ПМХ»), 115419, г. Москва, 2-й Верхний Михайловский проезд, д. 9 Основание (основания), по которому такое лицо признано заинтересованным в совершении указанной сделки: является единоличным исполнительным органом эмитента и лица, являющегося стороной в сделке (ООО УК «ПМХ» - управляющая компания ПАО «Кокс» и ПАО «ЦОФ «Березовская») Доля участия в уставном капитале (доля принадлежащих заинтересованному лицу акций) эмитента: 0 %; Доля участия в уставном капитале (доля принадлежащих заинтересованному лицу акций) юридического лица, являющегося стороной в сделке: 0 %; Фамилия, имя, отчество лица, заинтересованного в совершении эмитентом сделки: Зубрилин Михаил Владимирович; Основание (основания), по которому (по которым) такое лицо признано заинтересованным: занимает должность в органах управления эмитента (член Совета директоров ПАО «Кокс») и лица, являющегося стороной в сделке (член Совета директоров ПАО «ЦОФ «Березовская»).</p>	<p>11,25 % годовых с 01.08.2017г. по 17.12.2017г., 9,25 % годовых с 18.12.2017г.</p>	<p>№б/н от 29.06.2017г.)</p>
---	--	---	---	------------------------------

5.	<p>Дополнительное соглашение №3 от 15.01.2018г. к договору займа №12 от 20.10.2015г.</p> <p>Дополнительным соглашением внесены изменения, касающиеся уменьшения процентной ставки.</p> <p>Срок предоставления займа составляет 60 (шестьдесят) месяцев со дня списания соответствующей суммы денежных средств с расчетного счета Займодавца</p>	<p>ПАО «Кокс» (Займодавец), ПАО «ЦОФ «Березовская» (Заемщик)</p>	<p>- Зубицкий Евгений Борисович; Основание: занимает должность в органах управления эмитента и лица, являющегося стороной в сделке (член Совета директоров ПАО «Кокс», Президент ООО УК «ПМХ» - управляющей компании ПАО «Кокс» и ПАО «ЦОФ «Березовская»), является контролирующим лицом эмитента (имеет право прямо и косвенно (через подконтрольных лиц) распоряжаться более 50 процентов голосующих акций ПАО «Кокс») и контролирующим лицом лица, являющегося стороной в сделке (имеет право косвенно (через подконтрольных лиц) распоряжаться более 50 процентов акций ПАО «ЦОФ «Березовская»)</p> <p>- Зубицкий Андрей Борисович; Основание: занимает должность в органах управления эмитента (член Совета директоров ПАО «Кокс»), и его брат (Зубицкий Евгений Борисович) занимает должность в органах управления эмитента и лица, являющегося стороной в сделке, и является контролирующим лицом эмитента и лица, являющегося стороной в сделке.</p> <p>- Общество с ограниченной ответственностью Управляющая компания «Промышленно-металлургический холдинг» (ООО УК «ПМХ»), г.Москва. Основание: является единоличным исполнительным органом эмитента и лица, являющегося стороной в сделке (ООО УК «ПМХ» - управляющая компания ПАО «Кокс» и ПАО «ЦОФ «Березовская»)</p> <p>- Зубрилин Михаил Владимирович. Основание: занимает должность в органах управления эмитента (член Совета директоров ПАО «Кокс») и лица, являющегося стороной в сделке (член Совета директоров ПАО «ЦОФ «Березовская»).</p>	<p>388 000 000 (триста восемьдесят восемь миллионов) рублей</p> <p>Процентная ставка: 12,5 % годовых с даты выдачи займа и по 31.07.2017г.; 11,25 % годовых с 01.08.2017г. по 17.12.2017г., 9,25 % годовых с 18.12.2017г.</p>	<p>На годовом общем собрании акционеров ПАО «Кокс» 29.06.2017г. принято решение о даче согласия на совершение сделки (протокол №б/н от 29.06.2017г.)</p>
6.	<p>Дополнительное соглашение №4 от 11.04.2018г. к договору займа №9 от 24.07.2015 г.</p> <p>Дополнительным соглашением внесены изменения, касающиеся уменьшения процентной ставки.</p>	<p>ПАО «Кокс» (Займодавец), ПАО «ЦОФ «Березовская» (Заемщик)</p>	<p>- Зубицкий Евгений Борисович. Основание: занимает должность в органах управления эмитента и лица, являющегося стороной в сделке (член Совета директоров ПАО «Кокс», Президент ООО УК «ПМХ» - управляющей компании ПАО «Кокс» и ПАО «ЦОФ «Березовская»), является</p>	<p>190 000 000 (сто девяносто миллионов) рублей.</p> <p>Процентная ставка:</p>	<p>На годовом общем собрании акционеров ПАО «Кокс» 29.06.2017г. принято решение</p>

	Срок предоставления займа составляет 60 (шестьдесят) месяцев со дня списания соответствующей суммы денежных средств с расчетного счета Займодавца.		контролирующим лицом эмитента (имеет право прямо и косвенно (через подконтрольных лиц) распоряжаться более 50 процентов голосующих акций ПАО «Кокс») и контролирующим лицом лица, являющего стороной в сделке (имеет право косвенно (через подконтрольных лиц) распоряжаться более 50 процентов акций ПАО «ЦОФ «Березовская»).	12,5 % годовых с даты выдачи займа и по 20.07.2017г.; 11,25 % годовых с 21.07.2017г. по 17.12.2017г.; 9,25 % годовых с 18.12.2017г. по 31.03.2018г. ; 8,00 % годовых с 01.04.2018г.	о даче согласия на совершение сделки (протокол №б/н от 29.06.2017г.)
7.	Дополнительное соглашение №4 от 11.04.2018г. к договору займа №10 от 19 августа 2015 г. Дополнительным соглашением внесены изменения, касающиеся уменьшения процентной ставки. Срок предоставления займа составляет 60 (шестьдесят) месяцев со дня списания соответствующей суммы денежных средств с расчетного счета Займодавца.	ПАО «Кокс» (Займодавец), ПАО «ЦОФ «Березовская» (Заемщик)	- Зубицкий Евгений Борисович. Основание: занимает должность в органах управления эмитента и лица, являющегося стороной в сделке (член Совета директоров ПАО «Кокс», Президент ООО УК «ПМХ» - управляющей компании ПАО «Кокс» и ПАО «ЦОФ «Березовская»), является контролирующим лицом эмитента (имеет право прямо и косвенно (через подконтрольных лиц) распоряжаться более 50 процентов голосующих акций ПАО «Кокс») и контролирующим лицом лица, являющего стороной в сделке (имеет право косвенно (через подконтрольных лиц) распоряжаться более 50 процентов акций ПАО «ЦОФ «Березовская»).	75 000 000 (семьдесят пять миллионов) рублей. Процентная ставка: 12,5 % годовых с даты выдачи займа и по 31.07.2017г., 11,25 % годовых с 01.08.2017г. по 17.12.2017г.; 9,25 % годовых с 18.12.2017г. по 31.03.2018г.;	На годовом общем собрании акционеров ПАО «Кокс» 29.06.2017г. принято решение о даче согласия на совершение сделки (протокол №б/н от 29.06.2017г.)

			<p>Основание: занимает должность в органах управления эмитента (член Совета директоров ПАО «Кокс»), и его брат (Зубицкий Евгений Борисович) является контролирующим лицом эмитента и лица, являющегося стороной в сделке.</p> <p>- Общество с ограниченной ответственностью Управляющая компания «Промышленно-металлургический холдинг» (ООО УК «ПМХ»), Российская Федерация, г. Москва.</p> <p>Основание: является единоличным исполнительным органом эмитента и лица, являющегося стороной в сделке (ООО УК «ПМХ» - управляющая компания ПАО «Кокс» и ПАО «ЦОФ «Березовская»)</p> <p>- Зубрилин Михаил Владимирович.</p> <p>Основание: занимает должность в органах управления эмитента (член Совета директоров ПАО «Кокс») и лица, являющегося стороной в сделке (член Совета директоров ПАО «ЦОФ «Березовская»).</p>	8,00 % годовых с 01.04.2018г.	
8.	<p>Дополнительное соглашение №4 от 11.04.2018г. к договору займа №11 от 21.09.2015г.</p> <p>Дополнительным соглашением внесены изменения, касающиеся уменьшения процентной ставки.</p> <p>Срок предоставления займа составляет 60 (шестьдесят) месяцев со дня списания соответствующей суммы денежных средств с расчетного счета Займодавца.</p>	<p>ПАО «Кокс» (Займодавец), ПАО «ЦОФ «Березовская» (Заемщик)</p>	<p>- Зубицкий Евгений Борисович.</p> <p>Основание: занимает должность в органах управления эмитента и лица, являющегося стороной в сделке (член Совета директоров ПАО «Кокс», Президент ООО УК «ПМХ» - управляющей компании ПАО «Кокс» и ПАО «ЦОФ «Березовская»), является контролирующим лицом эмитента (имеет право прямо и косвенно (через подконтрольных лиц) распоряжаться более 50 процентов голосующих акций ПАО «Кокс») и контролирующим лицом лица, являющегося стороной в сделке (имеет право косвенно (через подконтрольных лиц) распоряжаться более 50 процентов акций ПАО «ЦОФ «Березовская»)</p> <p>- Зубицкий Андрей Борисович.</p> <p>Основание: занимает должность в органах управления эмитента (член Совета директоров ПАО «Кокс»), и его брат (Зубицкий Евгений Борисович) является контролирующим лицом эмитента и лица, являющегося стороной в сделке.</p> <p>- Общество с ограниченной ответственностью Управляющая компания «Промышленно-</p>	<p>95 400 000 (Девяносто пять миллионов четыреста тысяч) рублей.</p> <p>Процентная ставка: 12,5 % годовых с даты выдачи займа и по 31.07.2017г., 11,25 % годовых с 01.08.2017г. по 17.12.2017г. 9,25 % годовых с 18.12.2017г. по 31.03.2018г.; 8,00 % годовых с 01.04.2018г.</p>	<p>На годовом общем собрании акционеров ПАО «Кокс» 29.06.2017г. принято решение о даче согласия на совершение сделки (протокол №б/н от 29.06.2017г.)</p>

			<p>металлургический холдинг» (ООО УК «ПМХ»), Российская Федерация, г. Москва. Основание: является единоличным исполнительным органом эмитента и лица, являющегося стороной в сделке (ООО УК «ПМХ» - управляющая компания ПАО «Кокс» и ПАО «ЦОФ «Березовская») - Зубрилин Михаил Владимирович. Основание: занимает должность в органах управления эмитента (член Совета директоров ПАО «Кокс») и лица, являющегося стороной в сделке (член Совета директоров ПАО «ЦОФ «Березовская»).</p>		
9.	<p>Дополнительное соглашение №4 от 11.04.2018г. к договору займа №12 от 20.10.2015г. Дополнительным соглашением внесены изменения, касающиеся уменьшения процентной ставки. Срок предоставления займа составляет 60 (шестьдесят) месяцев со дня списания соответствующей суммы денежных средств с расчетного счета Займодавца.</p>	<p>ПАО «Кокс» (Займодавец), ПАО «ЦОФ «Березовская» (Заемщик)</p>	<p>- Зубицкий Евгений Борисович. Основание: занимает должность в органах управления эмитента и лица, являющегося стороной в сделке (член Совета директоров ПАО «Кокс», Президент ООО УК «ПМХ» - управляющей компании ПАО «Кокс» и ПАО «ЦОФ «Березовская»), является контролирующим лицом эмитента (имеет право прямо и косвенно (через подконтрольных лиц) распоряжаться более 50 процентов голосующих акций ПАО «Кокс») и контролирующим лицом лица, являющегося стороной в сделке (имеет право косвенно (через подконтрольных лиц) распоряжаться более 50 процентов акций ПАО «ЦОФ «Березовская»).</p> <p>- Зубицкий Андрей Борисович. Основание: занимает должность в органах управления эмитента (член Совета директоров ПАО «Кокс»), и его брат (Зубицкий Евгений Борисович) является контролирующим лицом эмитента и лица, являющегося стороной в сделке. - Общество с ограниченной ответственностью Управляющая компания «Промышленно-металлургический холдинг» (ООО УК «ПМХ»), Российская Федерация, г. Москва. Основание: является единоличным исполнительным органом эмитента и лица, являющегося стороной в сделке (ООО УК «ПМХ» - управляющая компания ПАО «Кокс» и ПАО «ЦОФ «Березовская») - Зубрилин Михаил Владимирович.</p>	<p>388 000 000 (триста восемьдесят восемь миллионов) рублей. Процентная ставка: 12,5 % годовых с даты выдачи займа и по 31.07.2017г., 11,25 % годовых с 01.08.2017г. по 17.12.2017г.; 9,25 % годовых с 18.12.2017г. по 31.03.2018г. 8,00 % годовых с 01.04.2018г.</p>	<p>На годовом общем собрании акционеров ПАО «Кокс» 29.06.2017г. принято решение о даче согласия на совершение сделки (протокол №б/н от 29.06.2017г.)</p>

			Основание: занимает должность в органах управления эмитента (член Совета директоров ПАО «Кокс») и лица, являющегося стороной в сделке (член Совета директоров ПАО «ЦОФ «Березовская»).		
10.	Дополнительное соглашение №13 от 11.04.2018г. к договору займа №8 от 26.02.2014 г. Дополнительным соглашением внесены изменения, касающиеся уменьшения процентной ставки. Сумму займа и подлежащие уплате проценты заемщик обязан вернуть Займодавцу не позднее 26.02.2019 г.	ПАО «Кокс» (Займодавец), ПАО «ЦОФ «Березовская» (Заемщик)	- Зубицкий Евгений Борисович. Основание: занимает должность в органах управления эмитента и лица, являющегося стороной в сделке (член Совета директоров ПАО «Кокс», Президент ООО УК «ПМХ» - управляющей компании ПАО «Кокс» и ПАО «ЦОФ «Березовская»), является контролирующим лицом эмитента (имеет право прямо и косвенно (через подконтрольных лиц) распоряжаться более 50 процентов голосующих акций ПАО «Кокс») и контролирующим лицом лица, являющегося стороной в сделке (имеет право косвенно (через подконтрольных лиц) распоряжаться более 50 процентов акций ПАО «ЦОФ «Березовская») - Зубицкий Андрей Борисович. Основание: занимает должность в органах управления эмитента (член Совета директоров ПАО «Кокс»), и его брат (Зубицкий Евгений Борисович) является контролирующим лицом эмитента и лица, являющегося стороной в сделке. - Общество с ограниченной ответственностью Управляющая компания «Промышленно-металлургический холдинг» (ООО УК «ПМХ»), Российская Федерация, г. Москва Основание (основания), по которому такое лицо признано заинтересованным в совершении указанной сделки: является единоличным исполнительным органом эмитента и лица, являющегося стороной в сделке (ООО УК «ПМХ» - управляющая компания ПАО «Кокс» и ПАО «ЦОФ «Березовская») - Зубрилин Михаил Владимирович. Основание: занимает должность в органах управления эмитента (член Совета директоров ПАО «Кокс») и лица, являющегося стороной в сделке (член Совета директоров ПАО «ЦОФ «Березовская»).	500 000 000 (пятьсот миллионов) рублей. Процентная ставка: 7,8 % годовых с даты выдачи займа по 20.03.2014г.; 9,5 % годовых с 21.03.2014г. по 07.05.2014г.; 10,10 % годовых с 08.05.2014г. по 22.05.2014г.; 11,5 % годовых с 23.05.2014г. по 26.01.2015г.; 14,85 % годовых с 27.01.2015г. по 21.12.2015г.; 12,5 % годовых с 01.01.2016г. по 17.12.2017г.; 9,25 % годовых с 18.12.2017г. по 31.03.2018г.; 8,00 % годовых с 01.04.2018г.	На годовом общем собрании акционеров ПАО «Кокс» 29.06.2017г. принято решение о даче согласия на совершение сделки (протокол №б/н от 29.06.2017г.)

<p>11.</p>	<p>Договор поручительства № 133-2018-3678/58137 от 12.12.2018г. в обеспечение обязательств ПАО «Тулачермет» (Должник). Поручитель обязуется отвечать перед Кредитором за исполнение Должником его обязательств по договору поставки № 133-2018-3655 от 27.11.2018 г., заключенному между Кредитором и Должником, в том же объеме, как и Должник, включая оплату продукции, уплату штрафных санкций, процентов за пользование чужими денежными средствами вследствие их неправомерного удержания, уклонения от возврата или иной просрочки, возмещение судебных издержек по взысканию долга и других убытков Кредитора, вызванных неисполнением и/или ненадлежащим исполнением обязательств Должником. Срок исполнения обязательств по сделке: Договор поставки действует до 31.12.2019 в части поставки товара, а в части расчетов до полного исполнения сторонами своих обязательств. Поручительство выдается на весь срок действия договора поставки и продолжает действовать в течение года со дня окончания срока действия договора поставки.</p>	<p>ПАО «Кокс» (Поручитель), ОАО «Алтай-Кокс» (Кредитор), Выгодоприобретатель: ПАО «Тулачермет» (Должник).</p>	<p>- Общество с ограниченной ответственностью Управляющая компания «Промышленно-металлургический холдинг» (ООО УК «ПМХ»), Россия, г. Москва. Основание: является единоличным исполнительным органом эмитента и лица, являющегося выгодоприобретателем по сделке (ООО УК «ПМХ» - управляющая компания ПАО «Кокс» и ПАО «Тулачермет»).</p> <p>- Зубицкий Евгений Борисович. Основание: занимает должность в органах управления лица, являющегося выгодоприобретателем по сделке (член Совета директоров ПАО «Тулачермет»), управляющей организации эмитента и лица, являющегося выгодоприобретателем по сделке (Президент ООО УК «ПМХ» - управляющей компании ПАО «Кокс» и ПАО «Тулачермет»), является контролирующим лицом эмитента (имеет право прямо и косвенно (через подконтрольных лиц) распоряжаться более 50 процентов голосующих акций ПАО «Кокс») и контролирующим лицом лица, являющегося выгодоприобретателем в сделке (имеет право косвенно (через подконтрольных лиц) распоряжаться более 50 процентов голосующих акций ПАО «Тулачермет»).</p> <p>- Зубицкий Андрей Борисович. Основание: занимает должность в органах управления эмитента (член Совета директоров ПАО «Кокс»), и его брат (Зубицкий Евгений Борисович) занимает должность в органах управления и является контролирующим лицом лица, являющегося стороной в сделке.</p> <p>- Черкаев Сергей Владимирович. Основание: занимает должность в органах управления эмитента и лица, являющегося выгодоприобретателем по сделке (член Совета директоров ПАО «Кокс» и ПАО «Тулачермет»).</p>	<p>Общая сумма договора поставки на период его действия ориентировочно составляет 201 780 000 (двести один миллион семьсот восемьдесят тысяч) рублей. Общий размер ответственности Поручителя по настоящему договору поручительства ограничен суммой 600 000 000,00 (шестьсот миллионов) рублей.</p>	<p>Согласие на совершение сделки дано советом директоров Общества 10.12.2018 (Протокол заседания совета директоров ПАО «Кокс» №б/н от 10.12.2018).</p>
------------	---	--	---	---	--

Х. Состав совета директоров акционерного общества, включая информацию об изменениях в составе совета директоров акционерного общества, имевших место в отчетном году, и сведения о членах совета директоров.

Совет директоров, действовавший с 29.06.2017г. до 28.06.2018г.:

Морозов Вячеслав Павлович

Год рождения: 1969

Образование: высшее

Все должности, занимаемые данным лицом в эмитенте и других организациях в отчетном году и в настоящее время, в том числе по совместительству:

Период		Наименование организации	Должность
с	по		
2014	наст. время	Общество с ограниченной ответственностью «Управляющая компания «Промышленно-металлургический холдинг»	Первый вице-президент
2016	наст. время	Публичное акционерное общество «Кокс»	Член совета директоров
2017	наст. время	Общество с ограниченной ответственностью «Торговый дом «КХЗ»	Генеральный директор

Доли участия в уставном капитале эмитента/обыкновенных акций не имеет.

В течение отчетного года членом совета директоров сделки по приобретению или отчуждению акций акционерного общества не совершались.

Зубицкий Андрей Борисович

Год рождения: 1975

Образование: высшее

Все должности, занимаемые данным лицом в эмитенте и других организациях в отчетном году и в настоящее время, в том числе по совместительству:

Период		Наименование организации	Должность
с	по		
2016	наст. время	Публичное акционерное общество «Кокс»	Член совета директоров

Доли участия в уставном капитале эмитента/обыкновенных акций не имеет.

В течение отчетного года имело место совершение членом совета директоров сделки по отчуждению акций Общества.

Согласно уведомлению №2 о праве распоряжаться определенным количеством голосов эмитента от 03.05.2019, дата совершения сделки: 28.04.2018

Содержание сделки:

Категория (тип) и количество акций акционерного общества, являвшихся предметом сделки: акции обыкновенные именные бездокументарные, государственный регистрационный номер выпуска 1-03-10799-F от 16.10.2008г., международный код (номер) идентификации ценных бумаг (ISIN) - RU000A0ERNT3, в количестве 52 895 700 штук.

Количество и доля голосов в процентах, приходящихся на голосующие акции (доли), составляющие уставный капитал Общества, которым имело право распоряжаться лицо до наступления соответствующего основания: 89 489 800 (27,11 %);

Количество и доля голосов в процентах, приходящихся на голосующие акции (доли), составляющие уставный капитал Общества, право распоряжаться которым лицо получило после наступления соответствующего основания: 36 594 100 (11,09 %).

Согласно уведомлению №3 о праве распоряжаться определенным количеством голосов эмитента от 27.06.2019, дата совершения сделки: 19.06.2018

Содержание сделки:

Категория (тип) и количество акций акционерного общества, являвшихся предметом сделки: акции обыкновенные именные бездокументарные, государственный регистрационный номер выпуска 1-03-10799-F от 16.10.2008г., международный код (номер) идентификации ценных бумаг (ISIN) - RU000A0ERNT3, в количестве 36 594 100 штук.

Количество и доля голосов в процентах, приходящихся на голосующие акции (доли), составляющие уставный капитал Общества, которым имело право распоряжаться лицо до наступления соответствующего основания: 36 594 100 (11,09 %);

Количество и доля голосов в процентах, приходящихся на голосующие акции (доли), составляющие уставный капитал Общества, право распоряжаться которым лицо получило после наступления соответствующего основания: 0 (0,00 %).

Зубицкий Евгений Борисович

Год рождения: 1968

Образование: высшее

Все должности, занимаемые данным лицом в эмитенте и других организациях в отчетном году и в настоящее время, в том числе по совместительству:

Период		Наименование организации	Должность
с	по		
2015	наст. время	Публичное акционерное общество «Тулачермет»	Член совета директоров
2016	2018	Публичное акционерное общество «Кокс»	Член совета директоров
2016	наст. время	Общество с ограниченной ответственностью «Управляющая компания «Промышленно-металлургический холдинг»	Президент
2018	наст. время	Общество с ограниченной ответственностью «Торговый дом «РУДА»	Генеральный директор

Доля участия лица в уставном капитале эмитента, %: 53,62

Доля принадлежащих лицу обыкновенных акций эмитента, %: 53,62

В течение отчетного года членом совета директоров сделки по приобретению или отчуждению акций акционерного общества не совершались.

Фролов Сергей Владимирович

Год рождения: 1980

Образование: высшее

Все должности, занимаемые данным лицом в эмитенте и других организациях в отчетном году и в настоящее время, в том числе по совместительству:

Период		Наименование организации	Должность
с	по		
2014	наст. время	Общество с ограниченной ответственностью «Управляющая компания «Промышленно-металлургический холдинг»	Вице-президент по стратегии и коммуникациям
2016	наст. время	Публичное акционерное общество «Кокс»	Член совета директоров

Доли участия в уставном капитале эмитента/обыкновенных акций не имеет.

В течение отчетного года членом совета директоров сделки по приобретению или отчуждению акций акционерного общества не совершались.

Черкаев Сергей Владимирович

Год рождения: 1981

Образование: высшее

Все должности, занимаемые данным лицом в эмитенте и других организациях в отчетном году и в настоящее время, в том числе по совместительству:

Период		Наименование организации	Должность
с	по		
2013	наст. время	Общество с ограниченной ответственностью «Управляющая компания «Промышленно-металлургический холдинг»	Вице-президент по финансам
2015	наст. время	Публичное акционерное общество «Тулачермет»	Член совета директоров
2016	наст. время	Публичное акционерное общество «Кокс»	Член совета директоров

Доли участия в уставном капитале эмитента/обыкновенных акций не имеет.

В течение отчетного года членом совета директоров сделки по приобретению или отчуждению акций акционерного общества не совершались.

Миделашвили Павел Караманович

Год рождения: 1974

Образование: высшее

Все должности, занимаемые данным лицом в эмитенте и других организациях в отчетном году и в настоящее время, в том числе по совместительству:

Период		Наименование организации	Должность
с	по		
2014	наст. время	Общество с ограниченной ответственностью «ИмплантКаст»	Заместитель генерального директора (по совместительству)
2014	наст. время	Общество с ограниченной ответственностью «ПМХ-Транспорт»	Старший советник генерального директора
2016	2018	Публичное акционерное общество «Кокс»	Член совета директоров

Доли участия в уставном капитале эмитента/обыкновенных акций не имеет.

В течение отчетного года членом совета директоров сделки по приобретению или отчуждению акций акционерного общества не совершались.

Зубрилин Михаил Владимирович

Год рождения: 1982

Образование: высшее

Все должности, занимаемые данным лицом в эмитенте и других организациях в отчетном году и в настоящее время, в том числе по совместительству:

Период		Наименование организации	Должность
с	по		
2015	наст. время	Общество с ограниченной ответственностью «Управляющая компания «Промышленно-металлургический холдинг»	Вице-президент по правовым вопросам и корпоративной политике
2011	наст. время	Закрытое акционерное общество «Сибирские ресурсы»	Член совета директоров
2015	наст. время	Публичное акционерное общество «Центральная обогатительная фабрика «Березовская»	Член совета директоров
2016	наст. время	Публичное акционерное общество «Кокс»	Член совета директоров
2016	наст. время	Акционерное общество «ПОЛЕМА»	Член совета директоров

Доли участия в уставном капитале эмитента/обыкновенных акций не имеет.

В течение отчетного года членом совета директоров сделки по приобретению или отчуждению акций акционерного общества не совершались.

Совет директоров, действовавший с 29.06.2018г. по настоящее время:

Зубицкий Андрей Борисович

Год рождения: 1975

Образование: высшее

Все должности, занимаемые данным лицом в эмитенте и других организациях в отчетном году и в настоящее время, в том числе по совместительству:

Период		Наименование организации	Должность
с	по		
2016	наст. время	Публичное акционерное общество «Кокс»	Член совета директоров

Доли участия в уставном капитале эмитента/обыкновенных акций не имеет.

В течение отчетного года имело место совершение членом совета директоров сделки по отчуждению акций Общества.

Согласно уведомлению №2 о праве распоряжаться определенным количеством голосов эмитента от 03.05.2019, дата совершения сделки: 28.04.2018

Содержание сделки:

Категория (тип) и количество акций акционерного общества, являвшихся предметом сделки: акции обыкновенные именные бездокументарные, государственный регистрационный номер выпуска 1-03-10799-F от 16.10.2008г., международный код (номер) идентификации ценных бумаг (ISIN) - RU000A0ERNT3, в количестве 52 895 700 штук.

Количество и доля голосов в процентах, приходящихся на голосующие акции (доли), составляющие уставный капитал Общества, которым имело право распоряжаться лицо до наступления соответствующего основания: 89 489 800 (27,11 %);

Количество и доля голосов в процентах, приходящихся на голосующие акции (доли), составляющие уставный капитал Общества, право распоряжаться которым лицо получило после наступления соответствующего основания: 36 594 100 (11,09 %).

Согласно уведомлению №3 о праве распоряжаться определенным количеством голосов эмитента от 27.06.2019, дата совершения сделки: 19.06.2018

Содержание сделки:

Категория (тип) и количество акций акционерного общества, являвшихся предметом сделки: акции обыкновенные именные бездокументарные, государственный регистрационный номер выпуска 1-03-10799-F от 16.10.2008г., международный код (номер) идентификации ценных бумаг (ISIN) - RU000A0ERNT3, в количестве 36 594 100 штук.

Количество и доля голосов в процентах, приходящихся на голосующие акции (доли), составляющие уставный капитал Общества, которым имело право распоряжаться лицо до наступления соответствующего основания: 36 594 100 (11,09 %);

Количество и доля голосов в процентах, приходящихся на голосующие акции (доли), составляющие уставный капитал Общества, право распоряжаться которым лицо получило после наступления соответствующего основания: 0 (0,00 %).

Фролов Сергей Владимирович

Год рождения: 1980

Образование: высшее

Все должности, занимаемые данным лицом в эмитенте и других организациях в отчетном году и в настоящее время, в том числе по совместительству:

Период		Наименование организации	Должность
с	по		
2014	наст. время	Общество с ограниченной ответственностью «Управляющая компания «Промышленно-металлургический холдинг»	Вице-президент по стратегии и коммуникациям
2016	наст. время	Публичное акционерное общество «Кокс»	Член совета директоров

Доли участия в уставном капитале эмитента/обыкновенных акций не имеет.

В течение отчетного года членом совета директоров сделки по приобретению или отчуждению акций акционерного общества не совершались.

Черкаев Сергей Владимирович

Год рождения: 1981

Образование: высшее

Все должности, занимаемые данным лицом в эмитенте и других организациях в отчетном году и в настоящее время, в том числе по совместительству:

Период		Наименование организации	Должность
с	по		
2013	наст. время	Общество с ограниченной ответственностью «Управляющая компания «Промышленно-металлургический холдинг»	Вице-президент по финансам
2015	наст. время	Публичное акционерное общество «Тулачермет»	Член совета директоров
2016	наст. время	Публичное акционерное общество «Кокс»	Член совета директоров

Доли участия в уставном капитале эмитента/обыкновенных акций не имеет.

В течение отчетного года членом совета директоров сделки по приобретению или отчуждению акций акционерного общества не совершались.

Зубрилин Михаил Владимирович

Год рождения: 1982

Образование: высшее

Все должности, занимаемые данным лицом в эмитенте и других организациях в отчетном году и в настоящее время, в том числе по совместительству:

Период		Наименование организации	Должность
с	по		
2015	наст. время	Общество с ограниченной ответственностью «Управляющая компания «Промышленно-металлургический холдинг»	Вице-президент по правовым вопросам и корпоративной политике
2011	наст. время	Закрытое акционерное общество «Сибирские ресурсы»	Член совета директоров
2015	наст. время	Публичное акционерное общество «Центральная обогатительная фабрика «Березовская»	Член совета директоров
2016	наст. время	Публичное акционерное общество «Кокс»	Член совета директоров
2016	наст. время	Акционерное общество «ПОЛЕМА»	Член совета директоров

Доли участия в уставном капитале эмитента/обыкновенных акций не имеет.

В течение отчетного года членом совета директоров сделки по приобретению или отчуждению акций акционерного общества не совершались.

Аринчева Лариса Владимировна

Год рождения: 1961

Образование: высшее

Все должности, занимаемые данным лицом в эмитенте и других организациях в отчетном году и в настоящее время, в том числе по совместительству:

Период		Наименование организации	Должность
с	по		
2013	наст. время	Общество с ограниченной ответственностью «Управляющая компания «Промышленно-металлургический холдинг»	Главный бухгалтер
2018	наст. время	Публичное акционерное общество «Кокс»	Член совета директоров

Доли участия в уставном капитале эмитента/обыкновенных акций не имеет.

В течение отчетного года членом совета директоров сделки по приобретению или отчуждению акций акционерного общества не совершались.

Капштык Арсений Сергеевич

Год рождения: 1986

Образование: высшее

Все должности, занимаемые данным лицом в эмитенте и других организациях в отчетном году и в настоящее время, в том числе по совместительству:

Период		Наименование организации	Должность
с	по		
2015	наст. время	Общество с ограниченной ответственностью «Управляющая компания «Промышленно-металлургический холдинг»	Начальник правового управления
2018	наст. время	Публичное акционерное общество «Кокс»	Член совета директоров

Доли участия в уставном капитале эмитента/обыкновенных акций не имеет.

В течение отчетного года членом совета директоров сделки по приобретению или отчуждению акций акционерного общества не совершались.

Романова Светлана Владимировна

Год рождения: 1971

Образование: высшее

Все должности, занимаемые данным лицом в эмитенте и других организациях в отчетном году и в настоящее время, в том числе по совместительству:

Период		Наименование организации	Должность
с	по		
2015	наст. время	Общество с ограниченной ответственностью «Управляющая компания «Промышленно-металлургический холдинг»	Директор по корпоративной политике
2016	2018	Акционерное общество «ПОЛЕМА»	Член Совета директоров
2018	наст. время	Публичное акционерное общество «Кокс»	Член совета директоров

Доли участия в уставном капитале эмитента/обыкновенных акций не имеет.

В течение отчетного года членом совета директоров сделки по приобретению или отчуждению акций акционерного общества не совершались.

Данные в настоящем разделе приведены по состоянию на 31.12.2018.

XI. Сведения о лице, занимающем должность (осуществляющем функции) единоличного исполнительного органа и членах коллегиального исполнительного органа акционерного общества.

Коллегиальный исполнительный орган уставом Общества не предусмотрен.

Единоличным исполнительным органом ПАО «Кокс» является управляющая организация.

Полное фирменное наименование: Общество с ограниченной ответственностью Управляющая компания «Промышленно-металлургический холдинг»

Сокращенное фирменное наименование: ООО УК «ПМХ»

Основание передачи полномочий (дата и номер соответствующего договора): договор № 2 передачи полномочий единоличного исполнительного органа открытого акционерного общества «Кокс» Управляющей организации ООО Управляющая компания «Промышленно-металлургический холдинг» от 01.06.2005 года в редакции дополнительных соглашений от 26 января 2006 г., 16 мая 2006 г., 13 мая 2009 г., 03 ноября 2009 г., 27 июня 2011 г., 04 июля 2013 г., 02 декабря 2015г., 04 июля 2017г. и 01 декабря 2017г.

Место нахождения: Россия, г. Москва

Почтовый адрес: 115419, Россия, г. Москва, 2-ой Верхний Михайловский пр-д., д. 9

Телефон: (495) 961-33-89

Факс: (495) 958-57-71

Адрес электронной почты: office@metholding.ru

Единоличный исполнительный орган управляющей организации.

Единоличным исполнительным органом управляющей организации является **Президент ООО УК «ПМХ» Зубицкий Евгений Борисович**

Год рождения: 1968

Образование: высшее

Все должности, занимаемые данным лицом в эмитенте и других организациях в отчетном году и в настоящее время, в том числе по совместительству:

Период		Наименование организации	Должность
с	по		
2015	наст. время	Публичное акционерное общество «Тулачермет»	Член совета директоров
2016	2018	Публичное акционерное общество «Кокс»	Член совета директоров
2016	наст. время	Общество с ограниченной ответственностью «Управляющая компания «Промышленно-металлургический холдинг»	Президент
2018	наст. время	Общество с ограниченной ответственностью «Торговый дом «РУДА»	Генеральный директор

Доля участия лица в уставном капитале эмитента, %: 53,62

Доля принадлежащих лицу обыкновенных акций эмитента, %: 53,62

В течение отчетного года членом совета директоров сделки по приобретению или отчуждению акций акционерного общества не совершались.

Совет директоров управляющей организации

Уставом ООО УК «ПМХ» Совет директоров не предусмотрен.

Коллегиальный исполнительный орган управляющей организации

Уставом ООО УК «ПМХ» Коллегиальный исполнительный орган не предусмотрен.

ХII. Основные положения политики акционерного общества в области вознаграждения и (или) компенсации расходов, а также сведения по каждому из органов управления акционерного общества с указанием размера всех видов вознаграждения.

Политика общества в области вознаграждений направлена на то, чтобы обеспечить работникам справедливый размер вознаграждений не ниже среднего вознаграждения по отрасли и Кемеровской области, с учетом квалификации и меры ответственности.

Совет директоров

В соответствии с Положением о совете директоров ПАО «Кокс» (утв. решением годового общего собрания акционеров открытого акционерного общества «Кокс» «10» июня 2016 г., протокол № б/н от 14.06.2016г.) по решению общего собрания акционеров членам совета директоров за период исполнения ими своих обязанностей могут выплачиваться вознаграждения и (или) компенсироваться расходы, связанные с исполнением ими функций членом совета директоров. Общая сумма таких вознаграждений и компенсаций устанавливается решением общего собрания акционеров.

В 2018г. общим собранием акционеров решение о выплате вознаграждения членам совета директоров не принималось.

Заработная плата членам совета директоров ПАО «Кокс» не выплачивалась, поскольку члены совета директоров не являются работниками ПАО «Кокс», в том числе по совместительству. Иные денежные выплаты (премии, комиссионные, иные виды вознаграждения) членам совета директоров ПАО «Кокс» в отчетном году по итогам 2018 года не производились.

В обществе отсутствует практика заключения с членами совета директоров договоров займа, договоров возмездного оказания услуг или иных гражданско-правовых договоров, условия которых существенно отличаются от обычных, рыночных условий аналогичных договоров. Между обществом и членами совета директоров отсутствуют какие-либо договоры и соглашения, что указывает на отсутствие каких-либо выгод, получаемых членами совета директоров, в частности получение выплат членами совета директоров в скрытой форме.

Единоличный исполнительный орган

Размер вознаграждения единоличному исполнительному органу определяется договором №2 передачи полномочий единоличного исполнительного органа открытого акционерного общества «Кокс» Управляющей организации ООО Управляющая компания «Промышленно-металлургический холдинг» от 01 июня 2005г., в редакции дополнительного соглашения № 5 от 04 июля 2013г., дополнительного соглашения № 6 от 02 декабря 2015г. и дополнительного соглашения № 8 от 01 декабря 2017г.

В соответствии с указанными документами в целях стимулирования Управляющей организации, повышения эффективности управления, улучшения финансово-экономического состояния Управляемой организации, договором предусмотрено, что вознаграждение Управляющей организации за услуги по управлению рассчитываются исходя из трех финансовых показателей Управляемой организации: выручка, прибыль (убыток) до налогообложения и расходы на оплату труда.

Размер показателя прибыль (убыток) до налогообложения принимается к расчету без учета вознаграждения Управляющей организации.

Размер ежемесячного вознаграждения с НДС составляет денежную сумму, эквивалентную сумме финансовых показателей управляемой организации за отчетный месяц:

- 1,5% (одна целая пять десятых) процента от выручки;

- 8,0% (восемь) процентов от прибыли до налогообложения (в случае возникновения убытка до налогообложения за отчетный месяц, показатель по данной строке не уменьшает сумму вознаграждения текущего месяца);

- 10,0% (десять) процентов от расходов на оплату труда.

Максимальный размер ежемесячного вознаграждения с НДС устанавливается сторонами равным 90 000 000 (девятьдесят миллионов) рублей.

Все изменения условий договора с Управляющей организацией предварительно одобряются советом директоров общества.

Единоличному исполнительному органу (управляющей организации) в отчетном 2018 году было выплачено вознаграждение в размере 829 720 000 рублей.

В обществе отсутствует практика заключения с Управляющей организацией договоров займа, договоров возмездного оказания услуг или иных гражданско-правовых договоров, условия которых существенно отличаются от обычных, рыночных условий аналогичных договоров. Заключаемые с Управляющей организацией договоры не являются скрытой формой выплаты им вознаграждения, и не создают дополнительный конфликт интересов у Управляющей организацией.

ХIII. Сведения (отчет) о соблюдении акционерным обществом принципов и рекомендаций Кодекса корпоративного управления, рекомендованного к применению Банком России.

Заявление совета директоров (наблюдательного совета) акционерного общества о соблюдении принципов корпоративного управления, закрепленных Кодексом корпоративного управления;

13.1. Описание наиболее существенных аспектов модели и практики корпоративного управления в Обществе.

13.1.1. Обзор системы корпоративного управления, включая требования регулирования, влияющие на структуру корпоративного управления.

Система корпоративного управления ПАО «Кокс» строится на принципе безусловного соблюдения требований российского законодательства и Банка России. ПАО «Кокс» гарантирует равное отношение ко всем акционерам и дает им возможность принимать участие в управлении Обществом через общее собрание акционеров, а также реализовывать свое право на получение дивидендов и информации о деятельности Общества. Права и обязанности акционеров ПАО «Кокс» четко определены в Уставе и иных документах Общества, соблюдается принцип равенства голосов акционеров ПАО «Кокс».

В обществе действует Кодекс корпоративного поведения, утвержденный Советом директоров ОАО «Кокс» (протокол №б/н от 25.10.2010г.). Корпоративное управление в Обществе основывается на следующих принципах:

- **Принцип справедливости и защиты прав акционеров.** Общество обеспечивает акционерам реальную возможность осуществлять свои права, связанные с участием в деятельности Общества, а также равное отношение ко всем акционерам, владеющим равным числом акций одного типа. Совет директоров Общества предоставляет всем акционерам возможность получения эффективной защиты в случае нарушения их прав.

- **Принцип контроля.** В Обществе функционирует эффективная система внутреннего и внешнего контроля.

- **Принцип прозрачности.** Практика корпоративного управления в Обществе направлена на обеспечение своевременного раскрытия полной и достоверной информации об Обществе, в том числе о его финансовом положении, экономических показателях, структуре собственности и управления. Общество раскрывает финансовую отчетность в соответствии с требованиями законодательства Российской Федерации и консолидированную финансовую отчетность, подготовленную в соответствии с международными стандартами финансовой отчетности (МСФО).

- **Принцип социальной ответственности.** Практика управления в Обществе обеспечивает открытость и добросовестность во взаимоотношениях с государством, лояльность и честность во взаимоотношениях с партнерами, контрагентами и персоналом, заботу об окружающей среде. Общество поддерживает принципы солидарной ответственности бизнеса перед обществом и всецело содействует экономическому развитию и улучшению жизни населения в регионах, где осуществляет свою деятельность.

Деятельность Общества в сфере корпоративной социальной ответственности и устойчивого развития характеризуется следующими положительными моментами:

- в Обществе утверждены и внедрены внутренние документы, регулирующие вопросы корпоративного управления;
- деятельность Общества сертифицирована на соответствие стандарту ISO 14001 в области защиты окружающей среды;
- в Обществе действует Политика в области противодействия коррупции.

- **Принцип законности.** Общество действует в строгом соответствии с законодательством Российской Федерации, уставом Общества и иными внутренними документами, нормами и принципами деловой этики.

Органами управления Общества являются Общее собрание акционеров, Совет директоров и Единоличный исполнительный орган. Функции единоличного исполнительного органа Общества, который решает все вопросы руководства текущей деятельностью Общества, за исключением вопросов, отнесенных к компетенции Общего собрания акционеров и Совета директоров Общества, с 01.06.2003 года осуществляет управляющая организация – Общество с ограниченной

ответственностью Управляющая компания «Промышленно-металлургический холдинг». Функции корпоративного секретаря выполняет специализированное структурное подразделение Общества – Управление по корпоративным отношениям и работе с недвижимостью.

Общее собрание акционеров.

Общее собрание акционеров является высшим органом управления Общества, принимающее в пределах своей компетенции наиболее важные решения, связанные с деятельностью Общества.

Процедура проведения Общего собрания акционеров направлена на обеспечение соблюдения прав акционеров и отвечает всем требованиям законодательства Российской Федерации.

Совет директоров.

Совет директоров, избираемый акционерами и им подотчетный, обеспечивает стратегическое управление и контроль деятельности исполнительного органа — управляющей организации.

Совет директоров играет ключевую роль в определении и реализации миссии и стратегии Общества, в том числе определяя основные направления деятельности Общества. Компетенция совета директоров определяется в Уставе и четко разграничена с компетенцией исполнительных органов управления общества, осуществляющих руководство ее текущей деятельностью.

Совет директоров осуществляет контроль за созданием системы управления рисками, позволяющей выявить и оценить возможные риски, а также минимизировать возможные негативные последствия таких рисков.

В своей деятельности Совет директоров исходит из необходимости действовать справедливо в отношении всех его акционеров. Он обеспечивает создание системы выявления и урегулирования потенциальных конфликтов.

Существующая структура совета директоров обеспечивает надлежащий уровень независимости совета директоров от менеджмента общества, что позволяет обеспечить должный контроль за его работой. ПАО «Кокс» обеспечивает прозрачную процедуру избрания членов Совета директоров, а именно:

- Общество раскрывает информацию о действующем составе Совета директоров;
- При избрании членов совета директоров общество применяет принцип кумулятивного голосования и разъясняет его процедуру;
- Общество оглашает результаты голосования по вопросам с указанием кворума и проголосовавших за каждый вариант голосования;
- Общество публикует протоколы общих собраний акционеров на официальном сайте ПАО «Кокс».

Количественный состав Совета директоров определяется с учетом понимания необходимости обеспечения полноценной и эффективной работы Совета директоров, а также необходимости учета различных точек зрения при выработке и принятии управленческих решений. В связи с этим количество избираемых в Совет директоров членов, в соответствии с п. 14.6 Устава Общества, не может быть менее 7 (семи).

Количественный состав совета директоров оптимально соответствует текущим целям и задачам общества, а также отраслевой практике и позволяет обеспечить необходимый баланс компетенций среди членов совета директоров.

Все члены совета директоров имеют высокую профессиональную репутацию, значительный опыт работы в обществе и при исполнении своих функций взаимодействуют с руководством общества, ее структурными подразделениями, а также с аудитором.

Система корпоративного управления с точки зрения деятельности Совета директоров характеризуется следующими положительными моментами:

- состав Совета директоров больше, чем на половину состоит из независимых директоров;
- состав Совета директоров сбалансирован с точки зрения опыта работы в Совете и наличия у его членов ключевых навыков, необходимых для эффективной работы Совета директоров. Члены совета директоров обладают навыками в области стратегического менеджмента, корпоративного управления, корпоративных финансов, управления рисками, бухгалтерского учета, а также специфическими для сферы деятельности общества знаниями;
- заседания Совета директоров проводятся регулярно и в достаточном количестве;
- в Обществе существует практика введения в должность вновь избранных членов Совета директоров;
- порядок подготовки проведения заседания Совета директоров обеспечивает членам Совета директоров возможность надлежащим образом подготовиться к его проведению.

Единоличный исполнительный орган.

Исполнительный орган осуществляют текущее руководство Обществом и реализуют задачи, поставленные перед ними акционерами и Советом директоров.

Единоличный исполнительный орган осознает свою ответственность перед акционерами и считает своей главной целью добросовестное и компетентное исполнение обязанностей по руководству текущей деятельностью, обеспечивающему устойчивое долгосрочное развитие Общества.

В целях проведения проверки и подтверждения финансовой отчетности Общества привлекает внешнего аудитора, не связанного имущественными интересами с Обществом и его акционерами.

Общество осуществляет своевременное раскрытие полной и достоверной информации, в том числе о своем финансовом положении, экономических показателях, включая все основные формы финансовой отчетности, подготовленной в соответствии с МСФО и РСБУ, раскрываемая отчетность сопровождается соответствующими аудиторскими заключениями, о структуре собственности, подробную информацию о членах Совета директоров, о крупных сделках и сделках, в совершении которых имеется заинтересованность, чтобы обеспечить акционерам и инвесторам Общества возможность принятия обоснованных решений. Раскрытие информации осуществляется в соответствии с требованиями российского законодательства. В Обществе также действует Положение об инсайдерской информации и Перечень информации, относящейся к инсайдерской (утв. советом директоров ОАО «Кокс» (протокол № б/н от 29.12.2014г.).

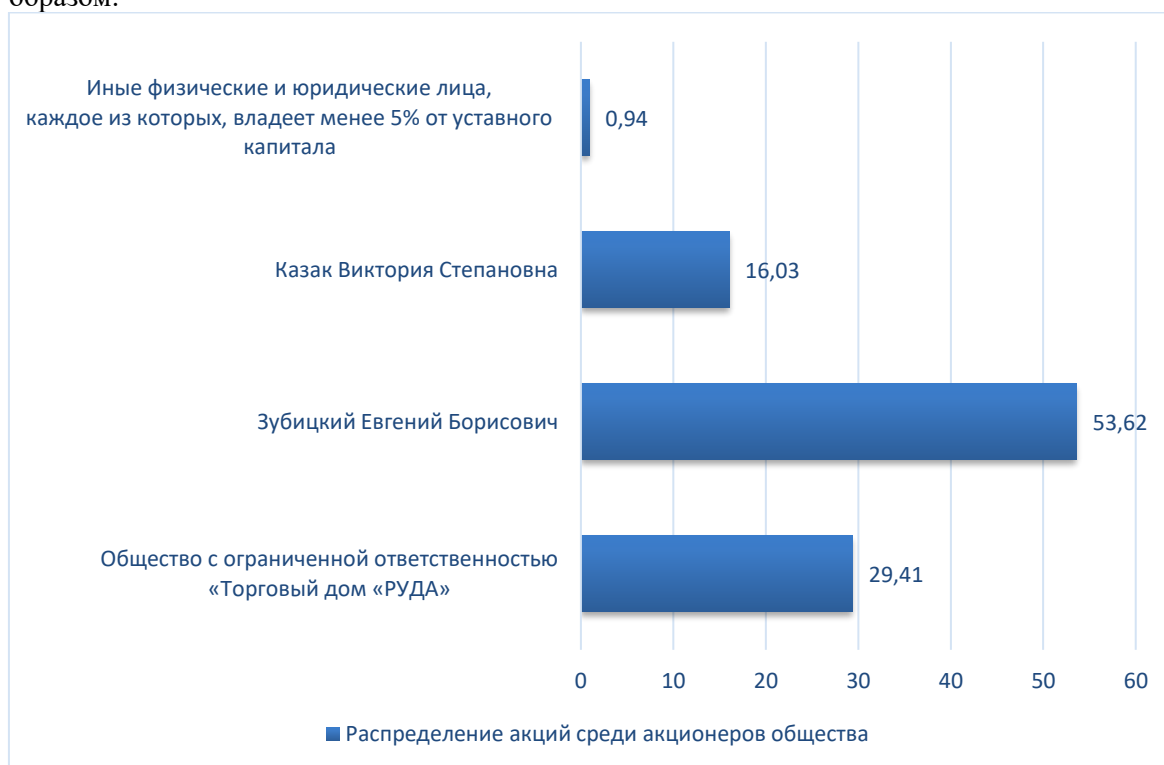
13.1.2. Информация об акционерах общества и взаимодействии с акционерами.

Общее количество лиц, включенных в составленный последним список лиц, имевших (имеющих) право на участие в общем собрании акционеров эмитента (дата составления последнего в 2018 году списка лиц, имевших (имеющих) право на участие в общем собрании акционеров эмитента – 05.06.2018): 114.

Общее количество лиц с ненулевыми остатками на лицевых счетах, зарегистрированных в реестре акционеров эмитента на 31.12.2018г.: 111.

Общее количество номинальных держателей акций эмитента по состоянию на 31.12.2018г.: 2.

По состоянию на 31.12.2018г. структура собственности Общества выглядит следующим образом:



Уставный капитал Общества составляет 33 004 640 рублей. Уставный капитал Общества составляется из номинальной стоимости размещенных акций Общества, в том числе из 330 046 400 штук обыкновенных именных акций номинальной стоимостью 0,1 руб. каждая.

По состоянию на 31.12.2018г. на балансе Общества собственные акции отсутствуют. Все акции в количестве 330 046 400 штук находятся в распоряжении 114 акционеров Общества.

В Обществе отсутствуют сведения о возможности приобретения или о приобретении определенными акционерами степени контроля, несоразмерной их участию в уставном капитале общества, в том числе на основании акционерных соглашений или в силу наличия обыкновенных и привилегированных акций с разной номинальной стоимостью.

По имеющейся у Общества информации акционерное соглашение между акционерами Общества, в том числе с третьими лицами и кредиторами Общества не заключалось.

Также в Обществе отсутствуют сведения о существовании долей владения акциями, превышающих пять процентов, помимо уже раскрытых Обществом.

В 2018 году проведено три общих собрания акционеров.

На внеочередных общих собраниях акционеров 15.05.2018г. и 26.06.2018г. приняты решения о даче согласия на совершение крупных сделок и сделок, в совершении которых имелась заинтересованность.

На годовом общем собрании 29.06.2018г. утверждены следующие документы: годовой отчет за 2017г., годовая бухгалтерская отчетность, в том числе отчет о прибылях и убытках за 2017г. Утверждено распределение прибыли и убытков общества по результатам финансового года: прибыль, полученную по результатам 2017г., не распределять, дивиденды по обыкновенным именованным акциям Общества за 2017г. не выплачивать. Избран совет директоров и ревизионная комиссия Общества, утвержден аудитор Общества. Также принято решение о даче согласия на совершение крупных сделок и сделок, в совершении которых имелась заинтересованность.

Структура собственности компании, а также перечень сделок, заключаемых Обществом, показывает, что Общество участвует в сделках, заключаемых в основном или с аффилированными лицами, или в обеспечение обязательств аффилированных лиц перед кредитными организациями. Указанные сделки с заинтересованностью одобряются без участия заинтересованных лиц акционерами, имеющими право голоса по указанным вопросам.

13.1.3. Состав совета директоров, включая биографические данные о его членах, сроке работы в совете директоров и статусе каждого члена совета директоров (исполнительный; неисполнительный; независимый), а также аналогичные данные в отношении исполнительных органов общества.

Состав совета директоров, действующий в отчетном году, включая биографические данные, занятия членами совета директоров должностей в органах управления других организаций указаны в разделе X настоящего отчета.

Член совета директоров	Статус	Когда впервые избран в совет директоров Общества (дата общего собрания акционеров)
Морозов Вячеслав Павлович	независимый	12.04.2001г.
Зубицкий Андрей Борисович		20.06.2011г.
Зубицкий Евгений Борисович		28.04.2000г.
Фролов Сергей Владимирович	независимый	03.06.2014г.
Зубрилин Михаил Владимирович	независимый	03.06.2015г.
Миделашвили Павел Караманович	независимый	16.11.2016г.
Черкаев Сергей Владимирович	независимый	16.11.2016г.
Аринчева Лариса Владимировна	независимый	29.06.2018г.
Романова Светлана Владимировна	независимый	29.06.2018г.
Капштык Арсений Сергеевич	независимый	29.06.2018г.

13.1.4. Обязанности и деятельность совета директоров Общества в отчетном периоде.

В соответствии с Положением о совете директоров ПАО «Кокс» (утв. решением годового общего собрания акционеров открытого акционерного общества «Кокс» «10» июня 2016 г., протокол № б/н от 14.06.2016г.) целями деятельности совета директоров являются обеспечение достижения максимальной прибыли и увеличение активов общества, защита прав и законных интересов акционеров, осуществление постоянного контроля за единоличным исполнительным органом общества, обеспечение полноты, достоверности и объективности публичной информации об обществе.

Каждый член совета директоров обязан:

- быть лояльным к обществу;
- действовать в пределах своих прав в соответствии с целями и задачами совета директоров;

- действовать разумно, добросовестно, с должной заботливостью в отношении дел общества, прилагать максимальные усилия для активного участия в работе совета директоров;
- действовать в интересах общества и всех его акционеров в целом, а не отдельных акционеров, должностных и других лиц общества;
- не разглашать ставшую ему известной конфиденциальную информацию о деятельности общества;
- участвовать в проведении экспертиз проектов и программ, предлагаемых советом директоров;
- присутствовать на заседаниях совета директоров;
- участвовать в принятии решений совета директоров путем голосования по вопросам повестки дня его заседаний;
- принимать обоснованные решения, для чего изучать всю необходимую информацию (материалы), проводить анализ и доводить до сведения всех членов совета директоров всю без исключения информацию, имеющую отношение к принимаемым решениям;
- при принятии решений оценивать риски и неблагоприятные последствия, ставить интересы общества выше собственных интересов;
- относиться ко всем акционерам справедливо, в тех случаях, когда решения совета директоров могут иметь разные последствия для различных групп акционеров, совет директоров;
- доводить до сведения общества, совета директоров, ревизионной комиссии, аудитора информацию о своей аффилированности и изменениях в ней, в том числе о юридических лицах, в которых он владеет самостоятельно или совместно со своим аффилированным лицом (лицами) 20 или более процентами голосующих акций (долей, паев);
- доводить до сведения общества, совета директоров, ревизионной комиссии, аудитора информацию о юридических лицах, в органах управления которых они занимают должности;
- уведомлять совет директоров общества о намерении занять должность в составе органов управления иных организаций (помимо подконтрольных и зависимых организаций общества);
- доводить до сведения совета директоров, ревизионной комиссии, аудитора информацию об известных ему совершаемых и о предполагаемых сделках, в совершении которых он может быть признан заинтересованным до начала обсуждения соответствующего вопроса повестки дня;
- доводить до сведения общества, совета директоров, ревизионной комиссии, аудитора информацию об отношениях с крупными контрагентами общества,
- воздерживаться от действий, которые приведут или могут привести к возникновению конфликта между их интересами и интересами общества;
- раскрывать информацию о владении ценными бумагами Общества или его дочерних обществ в порядке, предусмотренном внутренними документами Общества;
- раскрывать информацию о продаже и покупке ценных бумаг Общества или его дочерних обществ, а также о намерении совершить указанные сделки;
- сообщать другим членам совета директоров ставшие ему известными факты нарушения работниками общества, включая должностных лиц, правовых актов, устава, положений, правил и инструкций общества;
- определять свое мнение по годовым отчетам, годовой бухгалтерской отчетности, в том числе по отчетам о прибылях и убытках (счетах прибылей и убытков) общества, по порядку распределения прибыли, в том числе выплате (объявлению) дивидендов, и убытков общества по результатам финансового года;
- сообщить секретарю совета директоров способ направления уведомления о проведении заседания совета директоров посредством почтовой, электронной связи, факсимильным сообщением или вручением лично под роспись.

В 2018г. состоялось 14 заседаний Совета директоров. Помимо принятия решений о проведении общих собраний акционеров, определении рыночной стоимости крупных сделок и одобрении крупных сделок, советом директоров на указанных собраниях был предварительно одобрен годовой отчет общества за 2017г., утверждены рекомендации общему собранию акционеров по распределению прибыли и убытков общества по результатам 2017г., утвержден отчет об итогах предъявления акционерами требований о выкупе принадлежащих им акций, избран председатель и секретарь совета директоров, определен размер оплаты услуг аудитора общества, утверждены условия дополнительного соглашения к договору на оказание услуг по ведению реестра владельцев именных ценных бумаг с регистратором общества, а также рассмотрен вопрос о приоритетных направлениях деятельности общества и источников их финансирования на 2019-2025 гг.

Участие членов совета директоров, действовавших с 29.06.2017 до 29.06.2018 в работе совета директоров в 2018 году.

Члена совета директоров	Количество заседаний, в которых член Совета директоров принял участие (в том числе предоставлял письменное мнение)	Общее количество заседаний, в которых член Совета директоров мог принять участие
Морозов Вячеслав Павлович	8	8
Зубицкий Андрей Борисович	4	8
Зубицкий Евгений Борисович	7	8
Фролов Сергей Владимирович	8	8
Зубрилин Михаил Владимирович	8	8
Миделашвили Павел Караманович	8	8
Черкаев Сергей Владимирович	8	8

Участие членов совета директоров, действовавших с 29.06.2018 по настоящее время в работе совета директоров в 2018 году.

Члена совета директоров	Количество заседаний, в которых член Совета директоров принял участие (в том числе предоставлял письменное мнение)	Общее количество заседаний, в которых член Совета директоров мог принять участие
Аринчева Лариса Владимировна	5	6
Зубицкий Андрей Борисович	0	6
Романова Светлана Владимировна	6	6
Фролов Сергей Владимирович	6	6
Зубрилин Михаил Владимирович	6	6
Капштык Арсений Сергеевич	6	6
Черкаев Сергей Владимирович	6	6

Одновременное участие членов совета директоров в работе нескольких советов директоров других компаний никак не отразилось на эффективности выполняемых ими функций и задач в работе совета директоров ПАО «Кокс».

Положением о совете директоров ПАО «Кокс» (утв. решением годового общего собрания акционеров открытого акционерного общества «Кокс» «10» июня 2016 г., протокол № б/н от 14.06.2016г.) создание комитетов в составе Совета директоров не предусмотрено.

13.1.5. Отчет о вознаграждениях.

Сведения о вознаграждении и (или) компенсации расходов членам совета директоров указаны в разделе XII настоящего отчета.

13.1.6. Описание системы внутреннего контроля и управления рисками.

Внутренний контроль и управление рисками Общества является неотъемлемой частью системы корпоративного управления и одним из важнейших факторов эффективной работы Общества. Службы внутреннего контроля и аудита обеспечивают стабильность развития Общества и гарантируют защиту интересов акционеров и инвесторов, что повышает инвестиционную привлекательность Общества.

Внутренний контроль и аудит Общества полностью соответствует требованиям российского законодательства. Порядок взаимодействия и подчиненности элементов системы обеспечивает необходимый уровень их независимости, что позволяет всей системе функционировать максимально эффективно.

Система внутреннего контроля Общества обеспечивает:

- эффективность и результативность проводимых операций;
- эффективность управления активами и пассивами, включая сохранность активов;
- достоверность и своевременность финансовой и управленческой информации и отчетности;
- информационную безопасность;

- соблюдение требований законодательства, правил и стандартов;
- исключение вовлечения Общества и его сотрудников в осуществление противоправной деятельности.

Ключевые требования к организации внутреннего контроля и управления рисками, основные стандарты и принципы функционирования, а также распределение полномочий и зон ответственности закреплены во внутренних документах Общества.

Основными задачами внутреннего контроля и управления рисками Общества являются:

- анализ системы управления, выявление резервов повышения ее эффективности;
- обеспечение единоличного исполнительного органа Общества независимым и объективным мнением и рекомендациями по повышению эффективности управления;
- обеспечение повсеместного и постоянного контроля финансового состояния, реализации бюджетов (финансово-хозяйственных планов) Общества;
- обеспечение сохранности и обоснованности расходования денежных средств и материальных ценностей;
- принятие мер к возмещению причиненного Обществу материального ущерба;
- предоставление органам управления Общества, сотрудникам Общества независимых и объективных консультаций, направленных на соблюдение принципов корпоративного управления и иных корпоративных стандартов;
- выявление резервов снижения эксплуатационных, сервисных, административных и других затрат;
- установление полноты и достоверности бухгалтерского, налогового и управленческого учета;
- выявление среди планируемых к совершению сделок крупных сделок и сделок, в совершении которых имеется заинтересованность, оценка процедур их совершения;
- оценка обоснованности и эффективности инвестиционных проектов;
- оперативное выявление, предотвращение и ограничение финансовых и операционных рисков, а также возможных злоупотреблений со стороны должностных лиц.

В систему органов внутреннего контроля Общества включаются:

- Совет директоров;
- Ревизионная комиссия;
- Контрольно-ревизионная служба Общества;
- Аудитор Общества.
- Руководители структурных подразделений, сотрудники Общества в соответствии со своими должностными (функциональными) обязанностями.

Совет директоров

Ответственность за надлежащее функционирование системы внутреннего контроля несет Совет директоров Общества. Совет директоров Общества определяет политику внутреннего контроля за финансово-хозяйственной деятельностью Общества. Совместно с контрольно-ревизионной службой и единоличным исполнительным органом Общества совет директоров рассматривает предложения и вырабатывает рекомендации по организации процесса оценки и управления рисками, возникающими в процессе финансово-хозяйственной деятельности Общества, рассматривает предложения и вырабатывает совместно с контрольно-ревизионной службой, рекомендации по организации управления кризисными ситуациями, рассматривает сообщения контрольно-ревизионной службы о выявленных нарушениях, в том числе процедур внутреннего контроля, сообщает о выявленных нарушениях иным органам и лицам, осуществляющим внутренний контроль, осуществляет оценку указанных нарушений.

Контрольно-ревизионная служба

Контрольно-ревизионная служба является отдельным структурным подразделением Общества. Основными функциями контрольно-ревизионной службы являются:

- организация и осуществление единой системы повсеместного и постоянного внутреннего контроля в Обществе;
- контроль за соблюдением процедур внутреннего контроля;
- проведение комплексных ревизий, проверок и экспертиз производственной и финансово-хозяйственной деятельности в Обществе;
- проведение тематических ревизий, проверок и экспертиз по отдельным вопросам производственной и финансово-хозяйственной деятельности в Обществе;

- анализ финансово-хозяйственной деятельности в Обществе;
- обеспечение качественного и своевременного выполнения решений совета директоров, единоличного исполнительного органа Общества, рассмотрение обращений по вопросам, относящимся к сфере деятельности контрольно-ревизионной службы, а также осуществление контроля за реализацией принятых решений;
- оценка, классификация и минимизация возможных рисков, возникающих в процессе деятельности Общества.

Ревизионная комиссия

В Обществе действует Ревизионная комиссия, основной задачей которой является проверка соблюдения Обществом законодательных и других актов, регулирующих его деятельность. Ревизионная комиссия избирается на годовом Общем собрании акционеров Общества, которое определяет ее численность и состав на период до следующего годового Общего собрания акционеров.

В отчетном периоде в Обществе действовала Ревизионная комиссия в следующем составе: Кривенко Татьяна Алексеевна, Гевейлер Виктория Федоровна, Фадеева Екатерина Владимировна.

В 2017 году вознаграждение членам Ревизионной комиссии Общества не выплачивалось.

Внешний аудитор

Для проведения проверки и подтверждения достоверности годовой бухгалтерской (финансовой) отчетности и консолидированной финансовой отчетности, подготовленной в соответствии с МСФО, Общество привлекает независимую профессиональную аудиторскую организацию — внешнего аудитора.

По итогам проверки консолидированной финансовой отчетности, подготовленной в соответствии с МСФО, внешний аудитор готовит заключение. Подготовленное аудиторское заключение направляется Совету директоров Общества.

Для проверки консолидированной финансовой отчетности, подготовленной в соответствии с МСФО Обществом привлекается на основании договора аудиторская организация – Акционерное общество «ПрайсвотерхаусКуперс Аудит». По данным рейтингового агентства «Эксперт РА», по итогам 2015 года PwC в России занимает второе место среди крупнейших аудиторско-консалтинговых групп в России

По итогам проверки годовой бухгалтерской (финансовой) отчетности внешний аудитор готовит заключение, которое передается общему собранию акционеров для решения вопроса об утверждении годовой бухгалтерской отчетности, в том числе отчетов о прибылях и убытках.

В отчетном периоде аудитором Общества было ООО «Аудит-Оптим-К» — динамично развивающаяся компания, на протяжении последних 5-ти лет стабильно входящая в число крупнейших аудиторско-консалтинговых компаний России и занимающая лидирующие позиции в рамках Сибирского федерального округа. Согласно данным «Рэнкинга крупнейших аудиторских организаций (субъектов аудиторской деятельности) по итогам 2014 года» (ежегодно проводимого РА «Эксперт») ООО «Аудит-Оптим-К» занимает 28 место.

ООО «Аудит-Оптим-К» является аудитором Общества с 2002 года. Компания не имеет иных имущественных интересов в Обществе, кроме оплаты аудиторских услуг, не имеет отношений аффилированности с Обществом, членами органов его управления и дочерними компаниями Общества.

13.2. Описание методологии, по которой Обществом проводилась оценка соблюдения принципов корпоративного управления, закрепленных Кодексом корпоративного управления.

В качестве методологии, по которой Обществом проводилась оценка соблюдения принципов корпоративного управления, закрепленных Кодексом корпоративного управления, использовались Рекомендации по составлению отчета о соблюдении принципов и рекомендаций Кодекса корпоративного управления, рекомендованные Письмом Центрального Банка Российской Федерации от 17.02.2016г. № ИН-06-52/8 «О раскрытии в годовом отчете публичного акционерного общества отчета о соблюдении принципов и рекомендаций Кодекса корпоративного управления».

13.3. Заявление совета директоров акционерного общества о соблюдении принципов корпоративного управления, закрепленных Кодексом корпоративного управления,

объяснение ключевых причин, факторов и (или) обстоятельств, в силу которых акционерным обществом не соблюдаются или соблюдаются не в полном объеме принципы корпоративного управления, закрепленные Кодексом корпоративного управления; описание механизмов и инструментов корпоративного управления, которые используются акционерным обществом вместо (взамен) рекомендованных Кодексом корпоративного управления; планируемые (предполагаемые) действия и мероприятия акционерного общества по совершенствованию модели и практики корпоративного управления.

ОТЧЕТ
о соблюдении принципов и рекомендаций Кодекса
корпоративного управления

Настоящий отчет о соблюдении принципов и рекомендаций Кодекса корпоративного управления был рассмотрен советом директоров ПАО «Кокс» на заседании 24.05.2019 г. (протокол №б/н от 24.05.2019 г.)

Совет директоров подтверждает, что приведенные в настоящем отчете данные содержат полную и достоверную информацию о соблюдении обществом принципов и рекомендаций Кодекса корпоративного управления за 2018 год.

N	Принципы корпоративного управления	Критерии оценки соблюдения принципа корпоративного управления	Статус соответствия принципу корпоративного управления	Объяснения отклонения от критериев оценки соблюдения принципа корпоративного управления
1.1	Общество должно обеспечивать равное и справедливое отношение ко всем акционерам при реализации ими права на участие в управлении обществом.			
1.1.1	Общество создает для акционеров максимально благоприятные условия для участия в общем собрании, условия для выработки обоснованной позиции по вопросам повестки дня общего собрания, координации своих действий, а также возможность высказать свое мнение по рассматриваемым вопросам.	<p>1. В открытом доступе находится внутренний документ общества, утвержденный общим собранием акционеров и регламентирующий процедуры проведения общего собрания.</p> <p>2. Общество предоставляет доступный способ коммуникации с обществом, такой как "горячая линия", электронная почта или форум в интернете, позволяющий акционерам высказать свое мнение и направить вопросы в отношении повестки дня в процессе подготовки к проведению общего собрания. Указанные действия предпринимались обществом накануне каждого общего собрания, прошедшего в отчетный период.</p>	<input type="checkbox"/> соблюдается <input checked="" type="checkbox"/> частично соблюдается <input type="checkbox"/> не соблюдается	<p>Не соблюдается критерий оценки №2.</p> <p>В соответствии с пунктом 3 статьи 53 Федерального закон от 26.12.1995 N 208-ФЗ «Об акционерных обществах» предложение о внесении вопросов в повестку дня общего собрания акционеров и предложение о выдвижении кандидатов вносятся в письменной форме с указанием имени (наименования) представивших их акционеров (акционера), количества и категории (типа) принадлежащих им акций и должны быть подписаны акционерами (акционером).</p> <p>«Горячая линия», электронная почта или форум в интернете, по мнению общества, в качестве способа направления вопросов в отношении повестки дня, противоречат вышеназванному закону. Кроме того, такие способы не позволяют однозначно идентифицировать акционера и его волеизъявление.</p>
1.1.2	Порядок сообщения о проведении общего собрания и предоставления материалов к общему собранию дает акционерам возможность надлежащим образом подготовиться к участию в нем.	<p>1. Сообщение о проведении общего собрания акционеров размещено (опубликовано) на сайте в сети Интернет не менее, чем за 30 дней до даты проведения общего собрания.</p> <p>2. В сообщении о проведении собрания указано место проведения собрания и документы, необходимые для допуска в помещение.</p> <p>3. Акционерам был обеспечен доступ к информации о том, кем предложены вопросы повестки дня и кем выдвинуты кандидатуры в</p>	<input type="checkbox"/> соблюдается <input checked="" type="checkbox"/> частично соблюдается <input type="checkbox"/> не соблюдается	<p>Не соблюдается критерий оценки №1.</p> <p>Пунктом 13.13 Устава ПАО «Кокс» (утв. решением годового общего собрания акционеров ОАО «Кокс» 10.06.2016г., протокол № б/н от 14.06.2016г.; утв. решением годового общего собрания акционеров ПАО «Кокс» 29.06.2017г., протокол № б/н от 29.06.2017г.), также, как и статьей 52 Федерального закона «Об акционерных обществах» предусмотрено, что сообщение о проведении общего собрания акционеров должно быть сделано не позднее чем за 20 дней до даты</p>

		совет директоров и ревизионную комиссию общества.		его проведения. По мнению Общества, данный срок в полной мере дает акционерам возможность надлежащим образом подготовиться к участию в собрании.
1.1.3	В ходе подготовки и проведения общего собрания акционеры имели возможность беспрепятственно и своевременно получать информацию о собрании и материалы к нему, задавать вопросы исполнительным органам и членам совета директоров общества, общаться друг с другом.	1. В отчетном периоде, акционерам была предоставлена возможность задать вопросы членам исполнительных органов и членам совета директоров общества накануне и в ходе проведения годового общего собрания. 2. Позиция совета директоров (включая внесенные в протокол особые мнения), по каждому вопросу повестки общих собраний, проведенных в отчетных период, была включена в состав материалов к общему собранию акционеров. 3. Общество предоставляло акционерам, имеющим на это право, доступ к списку лиц, имеющих право на участие в общем собрании, начиная с даты получения его обществом, во всех случаях проведения общих собраний в отчетном периоде.	<input checked="" type="checkbox"/> соблюдается <input type="checkbox"/> частично соблюдается <input type="checkbox"/> не соблюдается	
1.1.4	Реализация права акционера требовать созыва общего собрания, выдвигать кандидатов в органы управления и вносить предложения для включения в повестку дня общего собрания не была сопряжена с неоправданными сложностями.	1. В отчетном периоде, акционеры имели возможность в течение не менее 60 дней после окончания соответствующего календарного года, вносить предложения для включения в повестку дня годового общего собрания. 2. В отчетном периоде общество не отказывало в принятии предложений в повестку дня или кандидатур в органы общества по причине опечаток и иных несущественных недостатков в предложении акционера.	<input type="checkbox"/> соблюдается <input checked="" type="checkbox"/> частично соблюдается <input type="checkbox"/> не соблюдается	Не соблюдается критерий оценки №1. В соответствии с пунктом 13.16 Устава ПАО «Кокс» (утв. решением годового общего собрания акционеров ОАО «Кокс» 10.06.2016г., протокол № б/н от 14.06.2016г.; утв. решением годового общего собрания акционеров ПАО «Кокс» 29.06.2017г., протокол № б/н от 29.06.2017г.), акционеры вносят предложения для включения в повестку дня годового общего собрания не позднее 30 дней после окончания отчетного года. По мнению Общества, 30-тидневный срок является достаточным для внесения предложений в повестку дня годового общего собрания акционеров.
1.1.5	Каждый акционер имел возможность беспрепятственно реализовать право голоса самым простым и удобным для него способом.	1. Внутренний документ (внутренняя политика) общества содержит положения, в соответствии с которыми каждый участник общего собрания может до завершения соответствующего собрания потребовать копию заполненного им бюллетеня, заверенного счетной комиссией.	<input type="checkbox"/> соблюдается <input type="checkbox"/> частично соблюдается <input checked="" type="checkbox"/> не соблюдается	Не соблюдается критерий оценки №1. Во внутренних документах Общества отсутствуют положения, в соответствии с которыми каждый участник общего собрания может до завершения соответствующего собрания потребовать копию заполненного им бюллетеня, заверенного счетной

				комиссией. Однако в указанных документах не содержится и запрета на подобные действия. На практике по желанию акционера ему может быть предоставлена копия заполненного им бюллетеня, заверенная счетной комиссией Общества.
1.1.6	Установленный обществом порядок ведения общего собрания обеспечивает равную возможность всем лицам, присутствующим на собрании, высказать свое мнение и задать интересующие их вопросы.	1. При проведении в отчетном периоде общих собраний акционеров в форме собрания (совместного присутствия акционеров) предусматривалось достаточное время для докладов по вопросам повестки дня и время для обсуждения этих вопросов. 2. Кандидаты в органы управления и контроля общества были доступны для ответов на вопросы акционеров на собрании, на котором их кандидатуры были поставлены на голосование. 3. Советом директоров при принятии решений, связанных с подготовкой и проведением общих собраний акционеров, рассматривался вопрос об использовании телекоммуникационных средств для предоставления акционерам удаленного доступа для участия в общих собраниях в отчетном периоде.	<input type="checkbox"/> соблюдается <input checked="" type="checkbox"/> частично соблюдается <input type="checkbox"/> не соблюдается	Не соблюдаются критерии оценки №3. Акционеры Общества имеют право принять участие в собрании путем дачи указаний номинальному держателю, если это предусмотрено договором с номинальным держателем. Электронный документ о голосовании формируется номинальным держателем на основании указаний, полученных от акционера. По мнению Общества, использование телекоммуникационных средств для предоставления акционерам удаленного доступа для участия в общих собраниях без участия номинального держателя и регистратора Общества представляется затруднительным, поскольку возникают сложности в процессе идентификации лиц, принимающих участие в собрании. Кроме того, указанный способ участия в собраниях акционеров не обеспечивает конфиденциальность общего собрания акционеров.
1.2	Акционерам предоставлена равная и справедливая возможность участвовать в прибыли общества посредством получения дивидендов.			
1.2.1	Общество разработало и внедрило прозрачный и понятный механизм определения размера дивидендов и их выплаты.	1. В обществе разработана, утверждена советом директоров и раскрыта дивидендная политика. 2. Если дивидендная политика общества использует показатели отчетности общества для определения размера дивидендов, то соответствующие положения дивидендной политики учитывают консолидированные показатели финансовой отчетности.	<input type="checkbox"/> соблюдается <input checked="" type="checkbox"/> частично соблюдается <input type="checkbox"/> не соблюдается	Не соблюдается критерий оценки №2. В соответствии с Положением о дивидендной политике (утв. решением совета директоров ОАО «Кокс» 15.10.2014г., протокол № 6/н от 17.10.2014г.) дивидендами является часть чистой прибыли Общества. Совет директоров при определении рекомендуемого общему собранию акционеров размера дивидендов ориентируется на величину чистой прибыли, определяемой по данным бухгалтерской отчетности Общества, составленной по требованиям российского законодательства. Законодательством не предусмотрено использование для определения размеров дивидендов консолидированных показателей финансовой отчетности. Указанные показатели не применяются Обществом с целью исключения возможных налоговых

				рисков.
1.2.2	Общество не принимает решение о выплате дивидендов, если такое решение, формально не нарушая ограничений, установленных законодательством, является экономически необоснованным и может привести к формированию ложных представлений о деятельности общества.	1. Дивидендная политика общества содержит четкие указания на финансовые/экономические обстоятельства, при которых обществу не следует выплачивать дивиденды.	<input type="checkbox"/> соблюдается <input type="checkbox"/> частично соблюдается <input checked="" type="checkbox"/> не соблюдается	<p>Не соблюдается критерий оценки №1.</p> <p>В соответствии с Положением о дивидендной политике (утв. решением совета директоров ОАО «Кокс» 15.10.2014г., протокол № б/н от 17.10.2014г.) при принятии решения (объявлении) о выплате дивидендов и выплате дивидендов Общество руководствуется ограничениями, установленными в законодательстве РФ, в том числе федеральными законами, регулирующими несостоятельность (банкротство) юридических лиц.</p> <p>По мнению Общества, установление иных критериев, ограничивающих возможность принятия решения о выплате дивидендов, приведет к ущемлению прав акционеров, поскольку создаст более жесткие условия, чем предусмотрены действующим законодательством.</p>
1.2.3	Общество не допускает ухудшения дивидендных прав существующих акционеров.	1. В отчетном периоде общество не предпринимало действий, ведущих к ухудшению дивидендных прав существующих акционеров.	<input checked="" type="checkbox"/> соблюдается <input type="checkbox"/> частично соблюдается <input type="checkbox"/> не соблюдается	
1.2.4	Общество стремится к исключению использования акционерами иных способов получения прибыли (дохода) за счет общества, помимо дивидендов и ликвидационной стоимости.	1. В целях исключения акционерами иных способов получения прибыли (дохода) за счет общества, помимо дивидендов и ликвидационной стоимости, во внутренних документах общества установлены механизмы контроля, которые обеспечивают своевременное выявление и процедуру одобрения сделок с лицами, аффилированными (связанными) с существенными акционерами (лицами, имеющими право распоряжаться голосами, приходящимися на голосующие акции), в тех случаях, когда закон формально не признает такие сделки в качестве сделок с заинтересованностью.	<input type="checkbox"/> соблюдается <input type="checkbox"/> частично соблюдается <input checked="" type="checkbox"/> не соблюдается	<p>Не соблюдается критерий оценки №1.</p> <p>В Обществе не установлены механизмы контроля, обеспечивающие своевременное выявление и процедуру одобрения сделок с лицами, аффилированными (связанными) с существенными акционерами, в тех случаях, когда закон формально не признает такие сделки в качестве сделок с заинтересованностью.</p> <p>В настоящее время в Обществе обсуждается необходимость создания внутреннего документа, который будет включать указанные в данном пункте положения.</p>
1.3	Система и практика корпоративного управления обеспечивают равенство условий для всех акционеров - владельцев акций одной категории (типа), включая миноритарных (мелких) акционеров и иностранных акционеров, и равное отношение к ним со стороны общества.			
1.3.1	Общество создало условия для справедливого	1. В течение отчетного периода процедуры управления потенциальными конфликтами	<input checked="" type="checkbox"/> соблюдается <input type="checkbox"/> частично соблюдается	

	отношения к каждому акционеру со стороны органов управления и контролирующих лиц общества, в том числе условия, обеспечивающие недопустимость злоупотреблений со стороны крупных акционеров по отношению к миноритарным акционерам.	интересов у существенных акционеров являются эффективными, а конфликтам между акционерами, если таковые были, совет директоров уделит надлежащее внимание.	<input type="checkbox"/> не соблюдается	
1.3.2	Общество не предпринимает действий, которые приводят или могут привести к искусственному перераспределению корпоративного контроля.	1. Квазиказначейские акции отсутствуют или не участвовали в голосовании в течение отчетного периода.	<input checked="" type="checkbox"/> соблюдается <input type="checkbox"/> частично соблюдается <input type="checkbox"/> не соблюдается	
1.4	Акционерам обеспечены надежные и эффективные способы учета прав на акции, а также возможность свободного и необременительного отчуждения принадлежащих им акций.			
1.4	Акционерам обеспечены надежные и эффективные способы учета прав на акции, а также возможность свободного и необременительного отчуждения принадлежащих им акций.	1. Качество и надежность осуществляемой регистратором общества деятельности по ведению реестра владельцев ценных бумаг соответствуют потребностям общества и его акционеров.	<input checked="" type="checkbox"/> соблюдается <input type="checkbox"/> частично соблюдается <input type="checkbox"/> не соблюдается	
2.1	Совет директоров осуществляет стратегическое управление обществом, определяет основные принципы и подходы к организации в обществе системы управления рисками и внутреннего контроля, контролирует деятельность исполнительных органов общества, а также реализует иные ключевые функции.			
2.1.1	Совет директоров отвечает за принятие решений, связанных с назначением и освобождением от занимаемых должностей исполнительных органов, в том числе в связи с ненадлежащим исполнением ими своих	1. Совет директоров имеет закрепленные в уставе полномочия по назначению, освобождению от занимаемой должности и определению условий договоров в отношении членов исполнительных органов. 2. Советом директоров рассмотрен отчет (отчеты) единоличного исполнительного органа и членов коллегиального исполнительного органа о выполнении стратегии общества.	<input type="checkbox"/> соблюдается <input checked="" type="checkbox"/> частично соблюдается <input type="checkbox"/> не соблюдается	Не соблюдаются критерии оценки №1. Полномочия единоличного исполнительного органа Общества переданы по договору управляющей организации – Обществу с ограниченной ответственностью Управляющая компания «Промышленно-металлургический холдинг». В соответствии с действующим законодательством решение о передаче полномочий единоличного исполнительного органа управляющей организации

	<p>обязанностей. Совет директоров также осуществляет контроль за тем, чтобы исполнительные органы общества действовали в соответствии с утвержденными стратегией развития и основными направлениями деятельности общества.</p>			<p>может быть принято только по решению общего собрания акционеров. Совет директоров может только предварительно утвердить договор с управляющей организацией. Коллегиальный исполнительный орган в Обществе не предусмотрен.</p>
2.1.2	<p>Совет директоров устанавливает основные ориентиры деятельности общества на долгосрочную перспективу, оценивает и утверждает ключевые показатели деятельности и основные бизнес-цели общества, оценивает и одобряет стратегию и бизнес-планы по основным видам деятельности общества.</p>	<p>1. В течение отчетного периода на заседаниях совета директоров были рассмотрены вопросы, связанные с ходом исполнения и актуализации стратегии, утверждением финансово-хозяйственного плана (бюджета) общества, а также рассмотрению критериев и показателей (в том числе промежуточных) реализации стратегии и бизнес-планов общества.</p>	<p><input type="checkbox"/> соблюдается <input type="checkbox"/> частично соблюдается <input checked="" type="checkbox"/> не соблюдается</p>	<p>Не соблюдаются критерии оценки №1. В течение отчетного периода на заседаниях совета директоров не были рассмотрены вопросы, связанные с ходом исполнения и актуализации стратегии, утверждением финансово-хозяйственного плана (бюджета) общества, а также рассмотрению критериев и показателей (в том числе промежуточных) реализации стратегии и бизнес-планов общества. Данные вопросы являлись предметом рассмотрения на проводимой в рамках общества конференции, в которой помимо членов совета директоров, принимали участие иные ключевые работники общества.</p>
2.1.3	<p>Совет директоров определяет принципы и подходы к организации системы управления рисками и внутреннего контроля в обществе.</p>	<p>1. Совет директоров определил принципы и подходы к организации системы управления рисками и внутреннего контроля в обществе. 2. Совет директоров провел оценку системы управления рисками и внутреннего контроля общества в течение отчетного периода.</p>	<p><input type="checkbox"/> соблюдается <input checked="" type="checkbox"/> частично соблюдается <input type="checkbox"/> не соблюдается</p>	<p>Не соблюдается критерий оценки №2. Совет директоров в отчетном году не проводил оценку системы управления рисками и внутреннего контроля общества, поскольку указанная система действует в Обществе продолжительное время, каких-либо рискованных ситуаций в течение указанного периода не возникало. Система показала себя как эффективно работающая и отвечающая потребностям Общества в обеспечении внутреннего контроля и предотвращения наступления неблагоприятных последствий.</p>
2.1.4	<p>Совет директоров определяет политику общества по вознаграждению и (или) возмещению расходов (компенсаций) членам</p>	<p>1. В обществе разработана и внедрена одобренная советом директоров политика (политики) по вознаграждению и возмещению расходов (компенсаций) членов совета директоров, исполнительных органов общества и иных ключевых руководящих работников</p>	<p><input type="checkbox"/> соблюдается <input type="checkbox"/> частично соблюдается <input checked="" type="checkbox"/> не соблюдается</p>	<p>Не соблюдаются критерии оценки №1 и №2. В обществе отсутствует одобренная советом директоров политика (политики) по вознаграждению и возмещению расходов (компенсаций) членов совета директоров, исполнительных органов общества и иных ключевых работников общества.</p>

	совета директоров, исполнительным органов и иных ключевым руководящим работникам общества.	общества. 2. В течение отчетного периода на заседаниях совета директоров были рассмотрены вопросы, связанные с указанной политикой (политиками).		Вознаграждение и порядок возмещения расходов (компенсаций) единоличному исполнительному органу определены в договоре, заключенном с единоличным исполнительным органом. Вознаграждения иным ключевым работникам общества установлены положением о премировании, утвержденном в Обществе. Указанный способ определения выплаты вознаграждения, по мнению Общества, не ущемляет прав лиц, занимающих должности в соответствующих органах управления. В связи с отсутствием одобренной советом директоров политики по вознаграждению, рассмотрение вопросов, связанных с данной политикой не было предметом заседания совета директоров.
2.1.5	Совет директоров играет ключевую роль в предупреждении, выявлении и урегулировании внутренних конфликтов между органами общества, акционерами общества и работниками общества.	1. Совет директоров играет ключевую роль в предупреждении, выявлении и урегулировании внутренних конфликтов. 2. Общество создало систему идентификации сделок, связанных с конфликтом интересов, и систему мер, направленных на разрешение таких конфликтов.	<input type="checkbox"/> соблюдается <input checked="" type="checkbox"/> частично соблюдается <input type="checkbox"/> не соблюдается	Не соблюдается критерий оценки №2. В настоящее время в Обществе разрабатывается внутренний документ, который будет содержать положения по идентификации сделок, связанных с конфликтом интересов, и систему мер, направленных на разрешение таких конфликтов.
2.1.6	Совет директоров играет ключевую роль в обеспечении прозрачности общества, своевременности и полноты раскрытия обществом информации, необременительного доступа акционеров к документам общества.	1. Совет директоров утвердил положение об информационной политике. 2. В обществе определены лица, ответственные за реализацию информационной политики.	<input type="checkbox"/> соблюдается <input type="checkbox"/> частично соблюдается <input checked="" type="checkbox"/> не соблюдается	Не соблюдаются критерии оценки №1 и №2. В Обществе не утверждено положение об информационной политике и не определены лица, ответственные за ее реализацию. Отсутствие утвержденной информационной политики не свидетельствует, по мнению Общества, о закрытости Общества и ущемлении прав акционеров и инвесторов в вопросах их информирования о деятельности Общества. Общество в соответствии с действующим законодательством раскрывает необходимую информацию на сайте Общества в сети Интернет и на странице в сети Интернет, предоставляемой одним из распространителей информации на рынке ценных бумаг. На данных страницах опубликованы утвержденные документы Общества, структура

				управления, лица, входящие в органы управления и их биографические данные, отчетность Общества, составляемая в соответствии с действующим законодательством, а также иная информация о деятельности Общества.
2.1.7	Совет директоров осуществляет контроль за практикой корпоративного управления в обществе и играет ключевую роль в существенных корпоративных событиях общества.	1. В течение отчетного периода совет директоров рассмотрел вопрос о практике корпоративного управления в обществе.	<input type="checkbox"/> соблюдается <input type="checkbox"/> частично соблюдается <input checked="" type="checkbox"/> не соблюдается	Не соблюдается критерий оценки №1. Совет директоров в отчетном периоде не рассматривал практику корпоративного управления в Обществе, поскольку существующая модель действует в Обществе продолжительное, в указанный период система показала свою эффективность и отсутствие каких-либо оснований для ее изменения. Отлаженная работа участников системы корпоративного управления не вызывает необходимости в ее рассмотрении советом директоров.
2.2	Совет директоров подотчетен акционерам общества.			
2.2.1	Информация о работе совета директоров раскрывается и предоставляется акционерам.	1. Годовой отчет общества за отчетный период включает в себя информацию о посещаемости заседаний совета директоров и комитетов отдельными директорами. 2. Годовой отчет содержит информацию об основных результатах оценки работы совета директоров, проведенной в отчетном периоде.	<input checked="" type="checkbox"/> соблюдается <input type="checkbox"/> частично соблюдается <input type="checkbox"/> не соблюдается	
2.2.2	Председатель совета директоров доступен для общения с акционерами общества.	1. В обществе существует прозрачная процедура, обеспечивающая акционерам возможность направлять председателю совета директоров вопросы и свою позицию по ним.	<input type="checkbox"/> соблюдается <input type="checkbox"/> частично соблюдается <input checked="" type="checkbox"/> не соблюдается	Не соблюдается критерий оценки №1. В Обществе отсутствует установленная внутренними документами процедура направления акционерами вопросов и своей позиции по ним председателю совета директоров. Запрет на указанные действия во внутренних документах не содержится. На практике акционер имеет возможность направлять председателю совета директоров свои вопросы и позицию по ним.
2.3	Совет директоров является эффективным и профессиональным органом управления общества, способным выносить объективные независимые суждения и принимать решения, отвечающие интересам общества и его акционеров.			
2.3.1	Только лица, имеющие безупречную деловую и личную репутацию и	1. Принятая в обществе процедура оценки эффективности работы совета директоров включает, в том числе, оценку профессиональной	<input type="checkbox"/> соблюдается <input checked="" type="checkbox"/> частично соблюдается <input type="checkbox"/> не соблюдается	Не соблюдается критерий оценки №1. В Обществе отсутствует утвержденная процедура оценки эффективности работы, в том числе, оценки

	обладающие знаниями, навыками и опытом, необходимыми для принятия решений, относящихся к компетенции совета директоров, и требующимися для эффективного осуществления его функций, избираются членами совета директоров.	квалификации членов совета директоров. 2. В отчетном периоде советом директоров (или его комитетом по номинациям) была проведена оценка кандидатов в совет директоров с точки зрения наличия у них необходимого опыта, знаний, деловой репутации, отсутствия конфликта интересов и т.д.		профессиональной квалификации членов совета директоров. В случае эффективной работы членов совета директоров, они вновь избираются в состав совета директоров. Таким образом, оценку эффективности и профессиональных навыков членов совета директоров осуществляют акционеры на годовом общем собрании акционеров.
2.3.2	Члены совета директоров общества избираются посредством прозрачной процедуры, позволяющей акционерам получить информацию о кандидатах, достаточную для формирования представления об их личных и профессиональных качествах.	1. Во всех случаях проведения общего собрания акционеров в отчетном периоде, повестка дня которого включала вопросы об избрании совета директоров, общество представило акционерам биографические данные всех кандидатов в члены совета директоров, результаты оценки таких кандидатов, проведенной советом директоров (или его комитетом по номинациям), а также информацию о соответствии кандидата критериям независимости, в соответствии с рекомендациями 102 - 107 Кодекса и письменное согласие кандидатов на избрание в состав совета директоров.	<input checked="" type="checkbox"/> соблюдается <input type="checkbox"/> частично соблюдается <input type="checkbox"/> не соблюдается	
2.3.3	Состав совета директоров сбалансирован, в том числе по квалификации его членов, их опыту, знаниям и деловым качествам, и пользуется доверием акционеров.	1. В рамках процедуры оценки работы совета директоров, проведенной в отчетном периоде, совет директоров проанализировал собственные потребности в области профессиональной квалификации, опыта и деловых навыков.	<input type="checkbox"/> соблюдается <input type="checkbox"/> частично соблюдается <input checked="" type="checkbox"/> не соблюдается	Не соблюдается критерий оценки №1. В отчетном году совет директоров не проводил анализа собственных потребностей в области профессиональной квалификации, опыта и деловых навыков. Действующий состав совета директоров включает специалистов в области финансов и права, а также в области отраслевой деятельности Общества, что полностью соответствует потребностям Общества и положениям Кодекса корпоративного поведения (утв. решением совета директоров, протокол № б/н от 25.10.2010г.). Таким образом, состав совета директоров сбалансирован по квалификации, опыту, знаниям и деловым качествам, имеет достаточную квалификацию для осуществления своей деятельности и пользуется доверием акционеров.

2.3.4	Количественный состав совета директоров общества дает возможность организовать деятельность совета директоров наиболее эффективным образом, включая возможность формирования комитетов совета директоров, а также обеспечивает существенным миноритарным акционерам общества возможность избрания в состав совета директоров кандидата, за которого они голосуют.	1. В рамках процедуры оценки совета директоров, проведенной в отчетном периоде, совет директоров рассмотрел вопрос о соответствии количественного состава совета директоров потребностям общества и интересам акционеров.	<input type="checkbox"/> соблюдается <input type="checkbox"/> частично соблюдается <input checked="" type="checkbox"/> не соблюдается	Не соблюдается критерий оценки №1. В отчетном году совет директоров не рассматривал вопрос о соответствии количественного состава совета директоров потребностям общества и интересам акционеров. Действующий количественный состав совета директоров полностью соответствует потребностям Общества и интересам акционеров, способствует принятию обоснованных решений, а также обеспечивает непрерывное функционирование совета директоров.
2.4 В состав совета директоров входит достаточное количество независимых директоров.				
2.4.1	Независимым директором признается лицо, которое обладает достаточными профессионализмом, опытом и самостоятельностью для формирования собственной позиции, способно выносить объективные и добросовестные суждения, независимые от влияния исполнительных органов общества, отдельных групп акционеров или иных заинтересованных сторон. При этом следует учитывать, что в обычных условиях не может считаться независимым кандидат (избранный член совета директоров), который связан с обществом, его	1. В течение отчетного периода все независимые члены совета директоров отвечали всем критериям независимости, указанным в рекомендациях 102 - 107 Кодекса, или были признаны независимыми по решению совета директоров.	<input checked="" type="checkbox"/> соблюдается <input type="checkbox"/> частично соблюдается <input type="checkbox"/> не соблюдается	

	существенным акционером, существенным контрагентом или конкурентом общества или связан с государством.			
2.4.2	Проводится оценка соответствия кандидатов в члены совета директоров критериям независимости, а также осуществляется регулярный анализ соответствия независимых членов совета директоров критериям независимости. При проведении такой оценки содержание должно преобладать над формой.	1. В отчетном периоде, совет директоров (или комитет по номинациям совета директоров) составил мнение о независимости каждого кандидата в совет директоров и представил акционерам соответствующее заключение. 2. За отчетный период совет директоров (или комитет по номинациям совета директоров) по крайней мере один раз рассмотрел независимость действующих членов совета директоров, которых общество указывает в годовом отчете в качестве независимых директоров. 3. В обществе разработаны процедуры, определяющие необходимые действия члена совета директоров в том случае, если он перестает быть независимым, включая обязательства по своевременному информированию об этом совета директоров.	<input checked="" type="checkbox"/> соблюдается <input type="checkbox"/> частично соблюдается <input type="checkbox"/> не соблюдается	
2.4.3	Независимые директора составляют не менее одной трети избранного состава совета директоров.	1. Независимые директора составляют не менее одной трети состава совета директоров.	<input checked="" type="checkbox"/> соблюдается <input type="checkbox"/> частично соблюдается <input type="checkbox"/> не соблюдается	
2.4.4	Независимые директора играют ключевую роль в предотвращении внутренних конфликтов в обществе и совершении общественно существенных корпоративных действий.	1. Независимые директора (у которых отсутствует конфликт интересов) предварительно оценивают существенные корпоративные действия, связанные с возможным конфликтом интересов, а результаты такой оценки предоставляются совету директоров.	<input checked="" type="checkbox"/> соблюдается <input type="checkbox"/> частично соблюдается <input type="checkbox"/> не соблюдается	
2.5	Председатель совета директоров способствует наиболее эффективному осуществлению функций, возложенных на совет директоров.			
2.5.1	Председателем совета директоров избран независимый директор, либо из числа избранных	1. Председатель совета директоров является независимым директором, или же среди независимых директоров определен старший независимый директор.	<input checked="" type="checkbox"/> соблюдается <input type="checkbox"/> частично соблюдается <input type="checkbox"/> не соблюдается	

	<p>независимых директоров определен старший независимый директор, координирующий работу независимых директоров и осуществляющий взаимодействие с председателем совета директоров.</p>	<p>2. Роль, права и обязанности председателя совета директоров (и, если применимо, старшего независимого директора) должным образом определены во внутренних документах общества.</p>		
2.5.2	<p>Председатель совета директоров обеспечивает конструктивную атмосферу проведения заседаний, свободное обсуждение вопросов, включенных в повестку дня заседания, контроль за исполнением решений, принятых советом директоров.</p>	<p>1. Эффективность работы председателя совета директоров оценивалась в рамках процедуры оценки эффективности совета директоров в отчетном периоде.</p>	<p><input type="checkbox"/> соблюдается <input type="checkbox"/> частично соблюдается <input checked="" type="checkbox"/> не соблюдается</p>	<p>Не соблюдается критерий оценки № 1. Эффективность работы председателя совета директоров не оценивалась в рамках процедуры оценки эффективности совета директоров в отчетном периоде. В соответствии с Уставом ПАО «Кокс» (утв. решением годового общего собрания акционеров ОАО «Кокс» 10.06.2016г., протокол № б/н от 14.06.2016г.; утв. решением годового общего собрания акционеров ПАО «Кокс» 29.06.2017г., протокол № б/н от 29.06.2017г.), председатель совета директоров избирается членами совета директоров из их числа большинством голосов всех членов совета директоров Общества. Совет директоров вправе в любое время переизбрать председателя совета директоров. Таким образом, эффективность работы председателя совета директоров оценивается членами совета директоров при избрании председателя совета директоров. В случае положительной оценки член совета директоров избирается председателем нового состава совета директоров. Кроме того, в случае неудовлетворительной работы председателя совета директоров, члены совета директоров в любое время могут сменить его кандидатуру.</p>
2.5.3	<p>Председатель совета директоров принимает необходимые меры для своевременного предоставления членам совета директоров информации, необходимой</p>	<p>1. Обязанность председателя совета директоров принимать меры по обеспечению своевременного предоставления материалов членам совета директоров по вопросам повестки заседания совета директоров закреплена во внутренних документах общества.</p>	<p><input checked="" type="checkbox"/> соблюдается <input type="checkbox"/> частично соблюдается <input type="checkbox"/> не соблюдается</p>	

	для принятия решений по вопросам повестки дня.			
2.6	Члены совета директоров действуют добросовестно и разумно в интересах общества и его акционеров на основе достаточной информированности, с должной степенью заботливости и осмотрительности.			
2.6.1	Члены совета директоров принимают решения с учетом всей имеющейся информации, в отсутствие конфликта интересов, с учетом равного отношения к акционерам общества, в рамках обычного предпринимательского риска.	<p>1. Внутренними документами общества установлено, что член совета директоров обязан уведомить совет директоров, если у него возникает конфликт интересов в отношении любого вопроса повестки дня заседания совета директоров или комитета совета директоров, до начала обсуждения соответствующего вопроса повестки.</p> <p>2. Внутренние документы общества предусматривают, что член совета директоров должен воздержаться от голосования по любому вопросу, в котором у него есть конфликт интересов.</p> <p>3. В обществе установлена процедура, которая позволяет совету директоров получать профессиональные консультации по вопросам, относящимся к его компетенции, за счет общества.</p>	<input type="checkbox"/> соблюдается <input type="checkbox"/> частично соблюдается <input checked="" type="checkbox"/> не соблюдается	<p>Не соблюдаются критерии оценки №1, №2 и №3.</p> <p>В настоящее время предполагается внести изменения в Положение о совете директоров ПАО «Кокс» с целью соответствия указанным требованиям.</p>
2.6.2	Права и обязанности членов совета директоров четко сформулированы и закреплены во внутренних документах общества.	1. В обществе принят и опубликован внутренний документ, четко определяющий права и обязанности членов совета директоров.	<input checked="" type="checkbox"/> соблюдается <input type="checkbox"/> частично соблюдается <input type="checkbox"/> не соблюдается	
2.6.3	Члены совета директоров имеют достаточно времени для выполнения своих обязанностей.	<p>1. Индивидуальная посещаемость заседаний совета и комитетов, а также время, уделяемое для подготовки к участию в заседаниях, учитывалась в рамках процедуры оценки совета директоров, в отчетном периоде.</p> <p>2. В соответствии с внутренними документами общества члены совета директоров обязаны уведомлять совет директоров о своем намерении войти в состав органов управления других организаций (помимо подконтрольных и зависимых организаций общества), а также о факте такого назначения.</p>	<input type="checkbox"/> соблюдается <input checked="" type="checkbox"/> частично соблюдается <input type="checkbox"/> не соблюдается	<p>Не соблюдается критерий оценки №1.</p> <p>Индивидуальная посещаемость членами совета директоров заседаний и комитетов, а также время, уделяемое для подготовки к участию в заседаниях, не учитывалась общим собранием акционеров при оценке совета директоров и избрании совета директоров на новый срок.</p> <p>Указанные критерии (посещаемость и уделяемое время для подготовки), по мнению Общества, не являются эффективными при оценке работы совета директоров. Во-первых, совет директоров имеет высокую индивидуальную посещаемость заседаний и комитетов,</p>

				<p>что отражено в настоящем Отчете.</p> <p>Во-вторых, невозможно с высокой точностью определить время, которое каждый член совета директоров затрачивает на подготовку к заседаниям.</p> <p>В-третьих, в процессе оценки качества работы совета директоров, решающую роль играют последствия, принимаемых советом директоров решений и их эффективность для деятельности предприятия.</p>
2.6.4	<p>Все члены совета директоров в равной степени имеют возможность доступа к документам и информации общества. Вновь избранным членам совета директоров в максимально возможный короткий срок предоставляется достаточная информация об обществе и о работе совета директоров.</p>	<p>1. В соответствии с внутренними документами общества члены совета директоров имеют право получать доступ к документам и делать запросы, касающиеся общества и подконтрольных ему организаций, а исполнительные органы общества обязаны предоставлять соответствующую информацию и документы.</p> <p>2. В обществе существует формализованная программа ознакомительных мероприятий для вновь избранных членов совета директоров.</p>	<input checked="" type="checkbox"/> соблюдается <input type="checkbox"/> частично соблюдается <input type="checkbox"/> не соблюдается	
2.7	Заседания совета директоров, подготовка к ним и участие в них членов совета директоров обеспечивают эффективную деятельность совета директоров.			
2.7.1	<p>Заседания совета директоров проводятся по мере необходимости, с учетом масштабов деятельности и стоящих перед обществом в определенный период времени задач.</p>	<p>1. Совет директоров провел не менее шести заседаний за отчетный год.</p>	<input checked="" type="checkbox"/> соблюдается <input type="checkbox"/> частично соблюдается <input type="checkbox"/> не соблюдается	
2.7.2	<p>Во внутренних документах общества закреплён порядок подготовки и проведения заседаний совета директоров, обеспечивающий членам совета директоров возможность надлежащим образом подготовиться к его</p>	<p>1. В обществе утверждён внутренний документ, определяющий процедуру подготовки и проведения заседаний совета директоров, в котором в том числе установлено, что уведомление о проведении заседания должно быть сделано, как правило, не менее чем за 5 дней до даты его проведения.</p>	<input type="checkbox"/> соблюдается <input checked="" type="checkbox"/> частично соблюдается <input type="checkbox"/> не соблюдается	<p>Критерий оценки №1 не соблюдается в части уведомления членов совета директоров о проведении собрания не менее чем за 5 дней до даты его проведения.</p> <p>В соответствии с Положением о совете директоров (утв. решением годового общего собрания акционеров ОАО «Кокс» 10.06.2016г., протокол № б/н от 14.06.2016г.) все члены совета директоров должны быть уведомлены в срок не менее чем за 2 дня до проведения заседания.</p>

	проведению.			Указанный двухдневный срок позволяет членам совета директоров в полной мере ознакомиться с материалами, предоставляемыми для собрания и подготовиться к собранию.
2.7.3	Форма проведения заседания совета директоров определяется с учетом важности вопросов повестки дня. Наиболее важные вопросы решаются на заседаниях, проводимых в очной форме.	1. Уставом или внутренним документом общества предусмотрено, что наиболее важные вопросы (согласно перечню, приведенному в рекомендации 168 Кодекса) должны рассматриваться на очных заседаниях совета.	<input type="checkbox"/> соблюдается <input type="checkbox"/> частично соблюдается <input checked="" type="checkbox"/> не соблюдается	Не соблюдается критерий оценки №1. В настоящее время планируется внести изменения во внутренние документы Общества с целью установления перечня наиболее важных вопросов, решения по которым будут приниматься только на очных заседаниях совета директоров.
2.7.4	Решения по наиболее важным вопросам деятельности общества принимаются на заседании совета директоров квалифицированным большинством или большинством голосов всех избранных членов совета директоров.	1. Уставом общества предусмотрено, что решения по наиболее важным вопросам, изложенным в рекомендации 170 Кодекса, должны приниматься на заседании совета директоров квалифицированным большинством, не менее чем в три четверти голосов, или же большинством голосов всех избранных членов совета директоров.	<input type="checkbox"/> соблюдается <input type="checkbox"/> частично соблюдается <input checked="" type="checkbox"/> не соблюдается	Не соблюдается критерий оценки №1. Вопросы советом директоров принимаются квалифицированным большинством или большинством всех избранных членов совета директоров в случаях, предусмотренных законодательством РФ, уставом Общества перечень этих случаев не расширяется. На практике все вопросы, поставленные на голосование, принимаются большинством голосов всех избранных членов совета директоров.
2.8	Совет директоров создает комитеты для предварительного рассмотрения наиболее важных вопросов деятельности общества.			
2.8.1	Для предварительного рассмотрения вопросов, связанных с контролем за финансово-хозяйственной деятельностью общества, создан комитет по аудиту, состоящий из независимых директоров.	1. Совет директоров сформировал комитет по аудиту, состоящий исключительно из независимых директоров. 2. Во внутренних документах общества определены задачи комитета по аудиту, включая, в том числе, задачи, содержащиеся в рекомендации 172 Кодекса. 3. По крайней мере один член комитета по аудиту, являющийся независимым директором, обладает опытом и знаниями в области подготовки, анализа, оценки и аудита бухгалтерской (финансовой) отчетности. 4. Заседания комитета по аудиту проводились не реже одного раза в квартал в течение отчетного периода.	<input type="checkbox"/> соблюдается <input type="checkbox"/> частично соблюдается <input checked="" type="checkbox"/> не соблюдается	Не соблюдается критерий оценки №1, №2, №3 и №4. Положением о совете директоров (утв. решением годового общего собрания акционеров ОАО «Кокс» 10.06.2016г., протокол № 6/н от 14.06.2016г.) не предусмотрено создание комитетов в составе совета директоров. Совет директоров самостоятельно рассматривает вопросы, связанные с контролем за финансово-хозяйственной деятельностью общества, без их предварительного рассмотрения комитетом.

2.8.2	Для предварительного рассмотрения вопросов, связанных с формированием эффективной и прозрачной практики вознаграждения, создан комитет по вознаграждениям, состоящий из независимых директоров и возглавляемый независимым директором, не являющимся председателем совета директоров.	1. Советом директоров создан комитет по вознаграждениям, который состоит только из независимых директоров. 2. Председателем комитета по вознаграждениям является независимый директор, который не является председателем совета директоров. 3. Во внутренних документах общества определены задачи комитета по вознаграждениям, включая, в том числе задачи, содержащиеся в рекомендации 180 Кодекса.	<input type="checkbox"/> соблюдается <input type="checkbox"/> частично соблюдается <input checked="" type="checkbox"/> не соблюдается	Не соблюдается критерий оценки №1, №2 и №3. Положением о совете директоров (утв. решением годового общего собрания акционеров ОАО «Кокс» 10.06.2016г., протокол № б/н от 14.06.2016г.) не предусмотрено создание комитетов в составе совета директоров. Совет директоров самостоятельно рассматривает вопросы, связанные с формированием эффективной и прозрачной практики вознаграждения.
2.8.3	Для предварительного рассмотрения вопросов, связанных с осуществлением кадрового планирования (планирования преемственности), профессиональным составом и эффективностью работы совета директоров, создан комитет по номинациям (назначениям, кадрам), большинство членов которого являются независимыми директорами.	1. Советом директоров создан комитет по номинациям (или его задачи, указанные в рекомендации 186 Кодекса, реализуются в рамках иного комитета), большинство членов которого являются независимыми директорами. 2. Во внутренних документах общества, определены задачи комитета по номинациям (или соответствующего комитета с совмещенным функционалом), включая, в том числе, задачи, содержащиеся в рекомендации 186 Кодекса.	<input type="checkbox"/> соблюдается <input type="checkbox"/> частично соблюдается <input checked="" type="checkbox"/> не соблюдается	Не соблюдается критерий оценки №1 и №2. Положением о совете директоров (утв. решением годового общего собрания акционеров ОАО «Кокс» 10.06.2016г., протокол № б/н от 14.06.2016г.) не предусмотрено создание комитетов в составе совета директоров. Совет директоров самостоятельно рассматривает вопросы, связанные с осуществлением кадрового планирования (планирования преемственности), профессиональным составом и эффективностью работы совета директоров.
2.8.4	С учетом масштабов деятельности и уровня риска совет директоров общества удостоверился в том, что состав его комитетов полностью отвечает целям деятельности общества. Дополнительные комитеты	1. В отчетном периоде совет директоров общества рассмотрел вопрос о соответствии состава его комитетов задачам совета директоров и целям деятельности общества. Дополнительные комитеты либо были сформированы, либо не были признаны необходимыми.	<input type="checkbox"/> соблюдается <input type="checkbox"/> частично соблюдается <input checked="" type="checkbox"/> не соблюдается	Не соблюдается критерий оценки №1. В составе совета директоров отсутствуют комитеты по причинам, указанным в пунктах 2.8.1, 2.8.2 и 2.8.3, следовательно, совет директоров общества не рассматривал вопрос о соответствии состава его комитетов задачам совета директоров и целям деятельности общества.

	либо были сформированы, либо не были признаны необходимыми (комитет по стратегии, комитет по корпоративному управлению, комитет по этике, комитет по управлению рисками, комитет по бюджету, комитет по здоровью, безопасности и окружающей среде и др.).			
2.8.5	Состав комитетов определен таким образом, чтобы он позволял проводить всестороннее обсуждение предварительно рассматриваемых вопросов с учетом различных мнений.	1. Комитеты совета директоров возглавляются независимыми директорами. 2. Во внутренних документах (политиках) общества предусмотрены положения, в соответствии с которыми лица, не входящие в состав комитета по аудиту, комитета по номинациям и комитета по вознаграждениям, могут посещать заседания комитетов только по приглашению председателя соответствующего комитета.	<input type="checkbox"/> соблюдается <input type="checkbox"/> частично соблюдается <input checked="" type="checkbox"/> не соблюдается	Не соблюдается критерий оценки №1 и №2. В составе совета директоров отсутствуют комитеты по причинам, указанным в пунктах 2.8.1, 2.8.2 и 2.8.3, следовательно, комитеты совета директоров не возглавляются независимыми директорами и во внутренних документах (политиках) общества не предусмотрены положения, в соответствии с которыми лица, не входящие в состав комитета по аудиту, комитета по номинациям и комитета по вознаграждениям, могут посещать заседания комитетов только по приглашению председателя соответствующего комитета.
2.8.6	Председатели комитетов регулярно информируют совет директоров и его председателя о работе своих комитетов.	1. В течение отчетного периода председатели комитетов регулярно отчитывались о работе комитетов перед советом директоров.	<input type="checkbox"/> соблюдается <input type="checkbox"/> частично соблюдается <input checked="" type="checkbox"/> не соблюдается	Не соблюдается критерий оценки №1. В составе совета директоров отсутствуют комитеты по причинам, указанным в пунктах 2.8.1, 2.8.2 и 2.8.3, следовательно, председатели комитетов не отчитывались о работе комитетов перед советом директоров.
2.9	Совет директоров обеспечивает проведение оценки качества работы совета директоров, его комитетов и членов совета директоров.			
2.9.1	Проведение оценки качества работы совета директоров направлено на определение степени эффективности работы совета директоров, комитетов и членов совета директоров, соответствия их	1. Самооценка или внешняя оценка работы совета директоров, проведенная в отчетном периоде, включала оценку работы комитетов, отдельных членов совета директоров и совета директоров в целом. 2. Результаты самооценки или внешней оценки совета директоров, проведенной в течение отчетного периода, были рассмотрены на очном	<input type="checkbox"/> соблюдается <input type="checkbox"/> частично соблюдается <input checked="" type="checkbox"/> не соблюдается	Не соблюдаются критерии оценки №1 и №2. Самооценка или внешняя оценка работы совета директоров не проводилась в отчетном периоде. Самооценка работы совета директоров, по мнению Общества, не является эффективной, а внешняя оценка работы совета директоров должна проводиться акционерами по итогам деятельности совета директоров за год. В случае эффективной работы состав

	работы потребностям развития общества, активизацию работы совета директоров и выявление областей, в которых их деятельность может быть улучшена.	заседании совета директоров.		совета директоров переизбирается на новый срок.
2.9.2	Оценка работы совета директоров, комитетов и членов совета директоров осуществляется на регулярной основе не реже одного раза в год. Для проведения независимой оценки качества работы совета директоров не реже одного раза в три года привлекается внешняя организация (консультант).	1. Для проведения независимой оценки качества работы совета директоров в течение трех последних отчетных периодов по меньшей мере один раз обществом привлекалась внешняя организация (консультант).	<input type="checkbox"/> соблюдается <input type="checkbox"/> частично соблюдается <input checked="" type="checkbox"/> не соблюдается	Не соблюдается критерий оценки №1. Обществом не привлекалась внешняя организация (консультант) для проведения независимой оценки качества работы совета директоров. Независимая оценка работы совета директоров проводится акционерами по итогам деятельности совета директоров за год. В случае эффективной работы состав совета директоров переизбирается на новый срок.
3.1	Корпоративный секретарь общества осуществляет эффективное текущее взаимодействие с акционерами, координацию действий общества по защите прав и интересов акционеров, поддержку эффективной работы совета директоров.			
3.1.1	Корпоративный секретарь обладает знаниями, опытом и квалификацией, достаточными для исполнения возложенных на него обязанностей, безупречной репутацией и пользуется доверием акционеров.	1. В обществе принят и раскрыт внутренний документ - положение о корпоративном секретаре. 2. На сайте общества в сети Интернет и в годовом отчете представлена биографическая информация о корпоративном секретаре, с таким же уровнем детализации, как для членов совета директоров и исполнительного руководства общества.	<input type="checkbox"/> соблюдается <input type="checkbox"/> частично соблюдается <input checked="" type="checkbox"/> не соблюдается	Не соблюдаются критерии оценки №1 и №2. Внутренними документами Общества не предусмотрено наличие корпоративного секретаря, однако, основные функции корпоративного секретаря, указанные в Кодексе корпоративного управления, выполняет специальное структурное подразделение, созданное в Обществе (Управление по корпоративным отношениям и работе с недвижимостью). Все сотрудники указанного структурного подразделения обладают знаниями, опытом и квалификацией, достаточными для исполнения возложенных на них обязанностей. Структурное подразделение имеет необходимые полномочия и ресурсы для выполнения поставленных перед ним задач. Все сотрудники подразделения имеют высшее юридическое образование.

				<p>Деятельность структурного подразделения регламентируется положением о структурном подразделении.</p> <p>Биографическая информация о сотрудниках структурного подразделения не раскрывается на сайте Общества в сети Интернет и в годовом отчете, поскольку указанная информация составляет персональные данные, разрешение на раскрытие которых не получено от сотрудников указанного структурного подразделения.</p>
3.1.2	<p>Корпоративный секретарь обладает достаточной независимостью от исполнительных органов общества и имеет необходимые полномочия и ресурсы для выполнения поставленных перед ним задач.</p>	<p>1. Совет директоров одобряет назначение, отстранение от должности и дополнительное вознаграждение корпоративного секретаря.</p>	<p><input type="checkbox"/> соблюдается</p> <p><input type="checkbox"/> частично соблюдается</p> <p><input checked="" type="checkbox"/> не соблюдается</p>	<p>Не соблюдается критерий оценки №1.</p> <p>Как указывалось в пункте 3.1.1. настоящего Отчета в Обществе отсутствует корпоративный секретарь.</p> <p>Вознаграждение специальному структурному подразделению выплачивается в виде заработной платы в соответствии со штатным расписанием, утвержденным в Обществе.</p>
4.1	<p>Уровень выплачиваемого обществом вознаграждения достаточен для привлечения, мотивации и удержания лиц, обладающих необходимой для общества компетенцией и квалификацией. Выплата вознаграждения членам совета директоров, исполнительным органам и иным ключевым руководящим работникам общества осуществляется в соответствии с принятой в обществе политикой по вознаграждению.</p>			
4.1.1	<p>Уровень вознаграждения, предоставляемого обществом членам совета директоров, исполнительным органам и иным ключевым руководящим работникам, создает достаточную мотивацию для их эффективной работы, позволяя обществу привлекать и удерживать компетентных и квалифицированных специалистов. При этом общество избегает большего, чем это</p>	<p>1. В обществе принят внутренний документ (документы) - политика (политики) по вознаграждению членов совета директоров, исполнительных органов и иных ключевых руководящих работников, в котором четко определены подходы к вознаграждению указанных лиц.</p>	<p><input type="checkbox"/> соблюдается</p> <p><input type="checkbox"/> частично соблюдается</p> <p><input checked="" type="checkbox"/> не соблюдается</p>	<p>Не соблюдается критерий оценки №1.</p> <p>В Обществе не утверждена политика (политики) по вознаграждению совета директоров, исполнительных органов и иных ключевых руководящих работников Общества.</p> <p>Вопросы вознаграждения урегулированы в договоре с единоличным исполнительным органом. Членами совета директоров вознаграждение не выплачивается.</p> <p>Оплата ключевым руководящим работникам Общества регулируется трудовыми договорами и положением о премировании, разработанным в Обществе.</p> <p>Указанный способ регулирования вопроса вознаграждения, по мнению Общества, в равной степени учитывает интересы самого Общества и членов совета директоров, исполнительных органов и иных ключевых руководящих работников.</p>

	необходимо, уровня вознаграждения, а также неоправданно большого разрыва между уровнями вознаграждения указанных лиц и работников общества.			
4.1.2	Политика общества по вознаграждению разработана комитетом по вознаграждениям и утверждена советом директоров общества. Совет директоров при поддержке комитета по вознаграждениям обеспечивает контроль за внедрением и реализацией в обществе политики по вознаграждению, а при необходимости - пересматривает и вносит в нее коррективы.	1. В течение отчетного периода комитет по вознаграждениям рассмотрел политику (политики) по вознаграждениям и практику ее (их) внедрения и при необходимости представил соответствующие рекомендации совету директоров.	<input type="checkbox"/> соблюдается <input type="checkbox"/> частично соблюдается <input checked="" type="checkbox"/> не соблюдается	Не соблюдается критерий оценки №1. В обществе отсутствует политика (политики) в области вознаграждения, обоснования отсутствия указаны в пункте 4.1.1. настоящего Отчета, а также отсутствует комитет по вознаграждениям по причинам, указанным в пункте 2.8.2, соответственно комитет по вознаграждениям не мог рассмотреть политику (политики) по вознаграждениям и практику ее (их) внедрения.
4.1.3	Политика общества по вознаграждению содержит прозрачные механизмы определения размера вознаграждения членов совета директоров, исполнительных органов и иных ключевых руководящих работников общества, а также регламентирует все виды выплат, льгот и привилегий, предоставляемых указанным лицам.	1. Политика (политики) общества по вознаграждению содержит (содержат) прозрачные механизмы определения размера вознаграждения членов совета директоров, исполнительных органов и иных ключевых руководящих работников общества, а также регламентирует (регламентируют) все виды выплат, льгот и привилегий, предоставляемых указанным лицам.	<input type="checkbox"/> соблюдается <input checked="" type="checkbox"/> частично соблюдается <input type="checkbox"/> не соблюдается	Не соблюдается критерий оценки №1 в части определения указанных вопросов в политике Общества по вознаграждению. Данные вопросы урегулированы в договоре с единоличным исполнительным органом. Условия данного договора раскрываются Обществом в настоящем годовом отчете, что обеспечивает принцип открытости и прозрачности, а также доступ к указанной информации всех заинтересованных лиц. Вознаграждение членам совета директоров не выплачивается. Вознаграждение иным ключевым руководящим работникам общества определяется трудовыми договорами и положением о премировании, разработанным в обществе. Указанные договоры содержат все виды выплат, льгот и привилегий, предоставляемых указанным лицам.
4.1.4	Общество определяет политику возмещения	1. В политике (политиках) по вознаграждению или в иных внутренних документах общества	<input checked="" type="checkbox"/> соблюдается <input type="checkbox"/> частично соблюдается	

	расходов (компенсаций), конкретизирующую перечень расходов, подлежащих возмещению, и уровень обслуживания, на который могут претендовать члены совета директоров, исполнительные органы и иные ключевые руководящие работники общества. Такая политика может быть составной частью политики общества по вознаграждению.	установлены правила возмещения расходов членов совета директоров, исполнительных органов и иных ключевых руководящих работников общества.	<input type="checkbox"/> не соблюдается	
4.2	Система вознаграждения членов совета директоров обеспечивает сближение финансовых интересов директоров с долгосрочными финансовыми интересами акционеров.			
4.2.1	Общество выплачивает фиксированное годовое вознаграждение членам совета директоров. Общество не выплачивает вознаграждение за участие в отдельных заседаниях совета или комитетов совета директоров. Общество не применяет формы краткосрочной мотивации и дополнительного материального стимулирования в отношении членов совета директоров.	1. Фиксированное годовое вознаграждение являлось единственной денежной формой вознаграждения членов совета директоров за работу в совете директоров в течение отчетного периода.	<input type="checkbox"/> соблюдается <input type="checkbox"/> частично соблюдается <input checked="" type="checkbox"/> не соблюдается	Не соблюдается критерий оценки №1. Решение о выплате членам совета директоров вознаграждения в течение отчетного периода не принималось. Решение вопроса о выплате вознаграждения членам совета директоров является правом общего собрания акционеров, а не обязанностью.
4.2.2	Долгосрочное владение акциями общества в наибольшей степени способствует сближению финансовых интересов	1. Если внутренний документ (документы) - политика (политики) по вознаграждению общества предусматривают предоставление акций общества членам совета директоров, должны быть предусмотрены и раскрыты четкие	<input checked="" type="checkbox"/> соблюдается <input type="checkbox"/> частично соблюдается <input type="checkbox"/> не соблюдается	

	членов совета директоров с долгосрочными интересами акционеров. При этом общество не обуславливает права реализации акций достижением определенных показателей деятельности, а члены совета директоров не участвуют в опционных программах.	правила владения акциями членами совета директоров, нацеленные на стимулирование долгосрочного владения такими акциями.		
4.2.3	В обществе не предусмотрены какие-либо дополнительные выплаты или компенсации в случае досрочного прекращения полномочий членов совета директоров в связи с переходом контроля над обществом или иными обстоятельствами.	1. В обществе не предусмотрены какие-либо дополнительные выплаты или компенсации в случае досрочного прекращения полномочий членов совета директоров в связи с переходом контроля над обществом или иными обстоятельствами.	<input checked="" type="checkbox"/> соблюдается <input type="checkbox"/> частично соблюдается <input type="checkbox"/> не соблюдается	
4.3	Система вознаграждения членов исполнительных органов и иных ключевых руководящих работников общества предусматривает зависимость вознаграждения от результата работы общества и их личного вклада в достижение этого результата.			
4.3.1	Вознаграждение членов исполнительных органов и иных ключевых руководящих работников общества определяется таким образом, чтобы обеспечивать разумное и обоснованное соотношение фиксированной части вознаграждения и переменной части вознаграждения, зависящей от результатов работы общества и личного (индивидуального) вклада работника в конечный результат.	1. В течение отчетного периода одобренные советом директоров годовые показатели эффективности использовались при определении размера переменного вознаграждения членов исполнительных органов и иных ключевых руководящих работников общества. 2. В ходе последней проведенной оценки системы вознаграждения членов исполнительных органов и иных ключевых руководящих работников общества, совет директоров (комитет по вознаграждениям) удостоверился в том, что в обществе применяется эффективное соотношение фиксированной части вознаграждения и переменной части вознаграждения. 3. В обществе предусмотрена процедура, обеспечивающая возвращение обществу	<input type="checkbox"/> соблюдается <input type="checkbox"/> частично соблюдается <input checked="" type="checkbox"/> не соблюдается	Не соблюдаются критерии оценки №1, №2 и №3. В соответствии с договором № 2 передачи полномочий единоличного исполнительного органа открытого акционерного общества «Кокс» Управляющей организации ООО Управляющая компания «Промышленно-металлургический холдинг» от 01 июня 2005г. и дополнительным соглашением № 6 от 02 декабря 2015г. размер ежемесячного вознаграждения с НДС составляет денежную сумму, эквивалентную сумме финансовых показателей управляемой организации за отчетный месяц: - 1,5% (одна целая пять десятых) процента от выручки; - 8,0% (восемь) процентов от прибыли до налогообложения (в случае возникновения убытка до налогообложения за отчетный месяц, показатель по данной строке не уменьшает вознаграждения текущего месяца);

		премиальных выплат, неправомерно полученных членами исполнительных органов и иных ключевых руководящих работников общества.		<p>- 10,0% (десять) процентов от расходов на оплату труда. Таким образом, размер переменного вознаграждения единоличного исполнительного органа не зависит от утверждения советом директоров показателей эффективности.</p> <p>Кроме того, единоличному исполнительному органу не выплачивается фиксированное вознаграждение. Соответственно советом директоров не может быть оценена эффективность соотношения фиксированной части вознаграждения и переменной части вознаграждения.</p> <p>В Обществе не предусмотрена процедура, обеспечивающая возвращение Обществу неправомерно полученных премиальных выплат, поскольку общество исходит из того, что единоличный исполнительный орган при осуществлении своих прав и исполнении обязанностей должен действовать в интересах Общества, осуществлять свои права и исполнять обязанности в отношении Общества добросовестно и разумно.</p> <p>Указанные критерии не применяются и к выплате вознаграждений ключевым работникам Общества, выплаты регулируются Положением о премировании, не зависят от показателей эффективности и выплачиваются в процентном соотношении к окладу работника. При решении вопроса о выплате вознаграждения учитывается эффективность деятельности работника, а не Общества в целом, что, по мнению Общества, является более предпочтительным и соответствует интересам работников.</p>
4.3.2	Общество внедрило программу долгосрочной мотивации членов исполнительных органов и иных ключевых руководящих работников общества с использованием акций общества (опционов или других производных финансовых инструментов, базисным активом по	<p>1. Общество внедрило программу долгосрочной мотивации для членов исполнительных органов и иных ключевых руководящих работников общества с использованием акций общества (финансовых инструментов, основанных на акциях общества).</p> <p>2. Программа долгосрочной мотивации членов исполнительных органов и иных ключевых руководящих работников общества предусматривает, что право реализации используемых в такой программе акций и иных</p>	<input type="checkbox"/> соблюдается <input type="checkbox"/> частично соблюдается <input checked="" type="checkbox"/> не соблюдается	<p>Не соблюдаются критерии оценки №1 и №2.</p> <p>Функции единоличного исполнительного органа Общества переданы управляющей компании, которая получает вознаграждение, состоящее из трех показателей: процента от выручки, процента от прибыли и процента от фонда оплаты труда. Таким образом, исходя из структуры вознаграждения управляющей компании, последняя заинтересована в наиболее эффективном управлении, так как это напрямую влияет на размер вознаграждения.</p> <p>Мотивация ключевых руководящих работников</p>

	которым являются акции общества).	финансовых инструментов наступает не ранее, чем через три года с момента их предоставления. При этом право их реализации обусловлено достижением определенных показателей деятельности общества.		основана на премиальных программах, действующих в Обществе. Выбор подобных способов мотивации обусловлен тем, что акции Общества не обращаются на организованных торгах и распределены между акционерами, следовательно, для использования программы долгосрочной мотивации, предложенной Кодексом, необходимо наличие акций, находящихся в распоряжении Общества.
4.3.3	Сумма компенсации (золотой парашют), выплачиваемая обществом в случае досрочного прекращения полномочий членам исполнительных органов или ключевых руководящих работников по инициативе общества и при отсутствии с их стороны недобросовестных действий, не превышает двукратного размера фиксированной части годового вознаграждения.	1. Сумма компенсации (золотой парашют), выплачиваемая обществом в случае досрочного прекращения полномочий членам исполнительных органов или ключевых руководящих работников по инициативе общества и при отсутствии с их стороны недобросовестных действий, в отчетном периоде не превышала двукратного размера фиксированной части годового вознаграждения.	<input checked="" type="checkbox"/> соблюдается <input type="checkbox"/> частично соблюдается <input type="checkbox"/> не соблюдается	
5.1	В обществе создана эффективно функционирующая система управления рисками и внутреннего контроля, направленная на обеспечение разумной уверенности в достижении поставленных перед обществом целей.			
5.1.1	Советом директоров общества определены принципы и подходы к организации системы управления рисками и внутреннего контроля в обществе.	1. Функции различных органов управления и подразделений общества в системе управления рисками и внутреннем контроле четко определены во внутренних документах/соответствующей политике общества, одобренной советом директоров.	<input checked="" type="checkbox"/> соблюдается <input type="checkbox"/> частично соблюдается <input type="checkbox"/> не соблюдается	
5.1.2	Исполнительные органы общества обеспечивают создание и поддержание функционирования эффективной системы управления рисками и	1. Исполнительные органы общества обеспечили распределение функций и полномочий в отношении управления рисками и внутреннего контроля между подотчетными ими руководителями (начальниками) подразделений и отделов.	<input checked="" type="checkbox"/> соблюдается <input type="checkbox"/> частично соблюдается <input type="checkbox"/> не соблюдается	

	внутреннего контроля в обществе.			
5.1.3	Система управления рисками и внутреннего контроля в обществе обеспечивает объективное, справедливое и ясное представление о текущем состоянии и перспективах общества, целостность и прозрачность отчетности общества, разумность и приемлемость принимаемых обществом рисков.	1. В обществе утверждена политика по противодействию коррупции. 2. В обществе организован доступный способ информирования совета директоров или комитета совета директоров по аудиту о фактах нарушения законодательства, внутренних процедур, кодекса этики общества.	<input checked="" type="checkbox"/> соблюдается <input type="checkbox"/> частично соблюдается <input type="checkbox"/> не соблюдается	
5.1.4	Совет директоров общества предпринимает необходимые меры для того, чтобы убедиться, что действующая в обществе система управления рисками и внутреннего контроля соответствует определенным советом директоров принципам и подходам к ее организации и эффективно функционирует.	1. В течение отчетного периода, совет директоров или комитет по аудиту совета директоров провел оценку эффективности системы управления рисками и внутреннего контроля общества. Сведения об основных результатах такой оценки включены в состав годового отчета общества.	<input type="checkbox"/> соблюдается <input type="checkbox"/> частично соблюдается <input checked="" type="checkbox"/> не соблюдается	Не соблюдается критерий оценки №1. В течение отчетного периода советом директоров не проводилась оценка эффективности системы управления рисками и внутреннего контроля общества. Действующая в Обществе система управления рисками и внутреннего контроля продемонстрировала свою эффективность. В отчетном году в деятельности Общества не возникало рискованных и/или конфликтных ситуаций. Необходимость в оценке действующей системы не возникало.
5.2	Для систематической независимой оценки надежности и эффективности системы управления рисками и внутреннего контроля, и практики корпоративного управления общество организует проведение внутреннего аудита.			
5.2.1	Для проведения внутреннего аудита в обществе создано отдельное структурное подразделение или привлечена независимая внешняя организация. Функциональная и административная	1. Для проведения внутреннего аудита в обществе создано отдельное структурное подразделение внутреннего аудита, функционально подотчетное совету директоров или комитету по аудиту, или привлечена независимая внешняя организация с тем же принципом подотчетности.	<input type="checkbox"/> соблюдается <input checked="" type="checkbox"/> частично соблюдается <input type="checkbox"/> не соблюдается	Частично не соблюдается критерий оценки №1. Для проведения внутреннего аудита в Обществе создано отдельное структурное подразделение внутреннего аудита, однако, данное подразделение функционально не подотчетно совету директоров.

	подотчетность подразделения внутреннего аудита разграничены. Функционально подразделение внутреннего аудита подчиняется совету директоров.			
5.2.2	Подразделение внутреннего аудита проводит оценку эффективности системы внутреннего контроля, оценку эффективности системы управления рисками, а также системы корпоративного управления. Общество применяет общепринятые стандарты деятельности в области внутреннего аудита.	1. В течение отчетного периода в рамках проведения внутреннего аудита дана оценка эффективности системы внутреннего контроля и управления рисками. 2. В обществе используются общепринятые подходы к внутреннему контролю и управлению рисками.	<input checked="" type="checkbox"/> соблюдается <input type="checkbox"/> частично соблюдается <input type="checkbox"/> не соблюдается	
6.1	Общество и его деятельность являются прозрачными для акционеров, инвесторов и иных заинтересованных лиц.			
6.1.1	В обществе разработана и внедрена информационная политика, обеспечивающая эффективное информационное взаимодействие общества, акционеров, инвесторов и иных заинтересованных лиц.	1. Советом директоров общества утверждена информационная политика общества, разработанная с учетом рекомендаций Кодекса. 2. Совет директоров (или один из его комитетов) рассмотрел вопросы, связанные с соблюдением обществом его информационной политики как минимум один раз за отчетный период.	<input type="checkbox"/> соблюдается <input type="checkbox"/> частично соблюдается <input checked="" type="checkbox"/> не соблюдается	Не соблюдаются критерии оценки №1 и №2. У общества есть собственный сайт в сети «Интернет», на котором раскрывается подробная информация о системе корпоративного управления в обществе и органах его управления, а также иная информация, раскрытие которой необходимо в силу требований нормативно-правовых актов. Отсутствие внутреннего документа, определяющего информационную политику Общества, не влияет негативно на взаимодействие Общества с акционерами, инвесторами и другими заинтересованными сторонами, поскольку Общество достаточно открыто в раскрытии информации. Поскольку в Обществе не утверждена информационная политика, совет директоров не рассматривал вопрос, связанный с ее соблюдением.
6.1.2	Общество раскрывает информацию о системе и	1. Общество раскрывает информацию о системе корпоративного управления в обществе и общих	<input type="checkbox"/> соблюдается <input checked="" type="checkbox"/> частично соблюдается	Не соблюдается критерий оценки №3. Меморандум контролирующего Общества лица

	<p>практике корпоративного управления, включая подробную информацию о соблюдении принципов и рекомендаций Кодекса.</p>	<p>принципах корпоративного управления, применяемых в обществе, в том числе на сайте общества в сети Интернет.</p> <p>2. Общество раскрывает информацию о составе исполнительных органов и совета директоров, независимости членов совета и их членстве в комитетах совета директоров (в соответствии с определением Кодекса).</p> <p>3. В случае наличия лица, контролирующего общество, общество публикует меморандум контролирующего лица относительно планов такого лица в отношении корпоративного управления в обществе.</p>	<p><input type="checkbox"/> не соблюдается</p>	<p>относительно планов такого лица в отношении корпоративного управления в Обществе не публикуется в связи с отсутствием информации о подобных планах контролирующего Общества лица.</p>
6.2	<p>Общество своевременно раскрывает полную, актуальную и достоверную информацию об обществе для обеспечения возможности принятия обоснованных решений акционерами общества и инвесторами.</p>			
6.2.1	<p>Общество раскрывает информацию в соответствии с принципами регулярности, последовательности и оперативности, а также доступности, достоверности, полноты и сравнимости раскрываемых данных.</p>	<p>1. В информационной политике общества определены подходы и критерии определения информации, способной оказать существенное влияние на оценку общества и стоимость его ценных бумаг и процедуры, обеспечивающие своевременное раскрытие такой информации.</p> <p>2. В случае если ценные бумаги общества обращаются на иностранных организованных рынках, раскрытие существенной информации в Российской Федерации и на таких рынках осуществляется синхронно и эквивалентно в течение отчетного года.</p> <p>3. Если иностранные акционеры владеют существенным количеством акций общества, то в течение отчетного года раскрытие информации осуществлялось не только на русском, но также и на одном из наиболее распространенных иностранных языков.</p>	<p><input type="checkbox"/> соблюдается</p> <p><input type="checkbox"/> частично соблюдается</p> <p><input checked="" type="checkbox"/> не соблюдается</p>	<p>Не соблюдаются критерии оценки №№1, 2 и 3.</p> <p>У Общества отсутствует информационная политика по причинам, описанным в пункте 6.1.1. настоящего Отчета.</p> <p>Информация, способная оказать влияние на оценку общества и стоимость его ценных бумаг, установлена в Перечне информации, относящейся к инсайдерской (утв. советом директоров Общества, протокол № б/н от 29.12.2014г.).</p> <p>Раскрытие указанной информации осуществляется в соответствии с действующим законодательством и Кодексом корпоративного поведения ОАО «Кокс» (утв. решение совета директоров, протокол № б/н от 25.10.2010г.) устанавливающим принципы раскрытия информации.</p> <p>Критерий оценки №2 не применим к Обществу, поскольку ценные бумаги Общества не обращаются на иностранных рынках.</p> <p>Критерий оценки №3 не применяется, в связи с отсутствием в составе акционеров, владеющих существенным количеством акций общества, иностранных лиц.</p>

6.2.2	Общество избегает формального подхода при раскрытии информации и раскрывает существенную информацию о своей деятельности, даже если раскрытие такой информации не предусмотрено законодательством.	1. В течение отчетного периода общество раскрывало годовую и полугодовую финансовую отчетность, составленную по стандартам МСФО. В годовой отчет общества за отчетный период включена годовая финансовая отчетность, составленная по стандартам МСФО, вместе с аудиторским заключением. 2. Общество раскрывает полную информацию о структуре капитала общества в соответствии Рекомендацией 290 Кодекса в годовом отчете и на сайте общества в сети Интернет.	<input type="checkbox"/> соблюдается <input checked="" type="checkbox"/> частично соблюдается <input type="checkbox"/> не соблюдается	<p>Частично не соблюдается критерий оценки №1 в части включения в годовой отчет Общества годовой финансовой отчетности, составленной по стандартам МСФО, вместе с аудиторским заключением. Указанная отчетность раскрыта Обществом на сайте Общества в сети Интернет, что в полной мере обеспечивает доступ к указанной отчетности всех заинтересованных лиц и не нарушает права акционеров.</p> <p>Частично не соблюдается критерий оценки №2 в части раскрытия полной информации о структуре капитала на сайте Общества в сети Интернет. Указанная информация отражена в годовом отчете Общества и в ежеквартальных отчетах эмитента, которые опубликованы на сайте Общества в сети Интернет. Отдельного раздела сайта с указанной информацией Общество не имеет. Раскрытие информации о структуре капитала в указанных отчетах Общество считает достаточным.</p>
6.2.3	Годовой отчет, являясь одним из наиболее важных инструментов информационного взаимодействия с акционерами и другими заинтересованными сторонами, содержит информацию, позволяющую оценить итоги деятельности общества за год.	1. Годовой отчет общества содержит информацию о ключевых аспектах операционной деятельности общества и его финансовых результатах. 2. Годовой отчет общества содержит информацию об экологических и социальных аспектах деятельности общества.	<input checked="" type="checkbox"/> соблюдается <input type="checkbox"/> частично соблюдается <input type="checkbox"/> не соблюдается	
6.3	Общество предоставляет информацию и документы по запросам акционеров в соответствии с принципами равнодоступности и необременительности.			
6.3.1	Предоставление обществом информации и документов по запросам акционеров осуществляется в соответствии с принципами равнодоступности и необременительности.	1. Информационная политика общества определяет необременительный порядок предоставления акционерам доступа к информации, в том числе информации о подконтрольных обществу юридических лицах, по запросу акционеров.	<input type="checkbox"/> соблюдается <input type="checkbox"/> частично соблюдается <input checked="" type="checkbox"/> не соблюдается	<p>Не соблюдается критерий оценки №1. У Общества отсутствует информационная политика по причинам, описанным в пункте 6.1.1. настоящего Отчета. Несмотря на отсутствие информационной политики, Общество руководствуется принципом необременительности в вопросе предоставления</p>

				информации и документов по запросам акционеров.
6.3.2	При предоставлении обществом информации акционерам обеспечивается разумный баланс между интересами конкретных акционеров и интересами общества, заинтересованного в сохранении конфиденциальности важной коммерческой информации, которая может оказать существенное влияние на его конкурентоспособность.	1. В течение отчетного периода, общество не отказывало в удовлетворении запросов акционеров о предоставлении информации, либо такие отказы были обоснованными. 2. В случаях, определенных информационной политикой общества, акционеры предупреждаются о конфиденциальном характере информации и принимают на себя обязанность по сохранению ее конфиденциальности.	<input type="checkbox"/> соблюдается <input checked="" type="checkbox"/> частично соблюдается <input type="checkbox"/> не соблюдается <input type="checkbox"/> не соответствует	<p>Не соблюдается критерий оценки №2.</p> <p>У Общества отсутствует информационная политика по причинам, описанным в пункте 6.1.1. настоящего Отчета.</p> <p>Акционеры предупреждаются о конфиденциальном характере информации при каждом случае предоставления информации, которая не является раскрытой и общедоступной.</p>
7.1	Действия, которые в значительной степени влияют или могут повлиять на структуру акционерного капитала и финансовое состояние общества и, соответственно, на положение акционеров (существенные корпоративные действия), осуществляются на справедливых условиях, обеспечивающих соблюдение прав и интересов акционеров, а также иных заинтересованных сторон.			
7.1.1	Существенными корпоративными действиями признаются реорганизация общества, приобретение 30 и более процентов голосующих акций общества (поглощение), совершение обществом существенных сделок, увеличение или уменьшение уставного капитала общества, осуществление листинга и делистинга акций общества, а также иные действия, которые могут привести к существенному изменению прав акционеров или нарушению их интересов. Уставом общества	1. Уставом общества определен перечень сделок или иных действий, являющихся существенными корпоративными действиями и критерии для их определения. Принятие решений в отношении существенных корпоративных действий отнесено к компетенции совета директоров. В тех случаях, когда осуществление данных корпоративных действий прямо отнесено законодательством к компетенции общего собрания акционеров, совет директоров предоставляет акционерам соответствующие рекомендации. 2. Уставом общества к существенным корпоративным действиям отнесены, как минимум: реорганизация общества, приобретение 30 и более процентов голосующих акций общества (поглощение), совершение обществом существенных сделок, увеличение или уменьшение уставного капитала общества, осуществление листинга и делистинга акций	<input type="checkbox"/> соблюдается <input type="checkbox"/> частично соблюдается <input checked="" type="checkbox"/> не соблюдается	<p>Не соблюдаются критерии оценки №1 и №2.</p> <p>Перечень сделок или иных действий, являющихся существенными корпоративными действиями и критерии для их определения в уставе Общества не определены.</p> <p>Однако в соответствии с уставом Общества общее собрание акционеров принимает решения по нижеперечисленным вопросам только по предложению совета директоров:</p> <ol style="list-style-type: none"> 1) реорганизация Общества; 2) принятие решений об одобрении крупных сделок в случае, предусмотренном п. 2 ст. 79 Федерального закона «Об акционерных обществах», в случае если не достигнуто единогласие членов совета директоров; 3) принятие решений об одобрении крупных сделок в случае, предусмотренном п. 3 ст. 79 Федерального закона «Об акционерных обществах». <p>Принятие решений о листинге акций Общества отнесено к компетенции совета директоров.</p>

	определен перечень (критерии) сделок или иных действий, являющихся существенными корпоративными действиями, и такие действия отнесены к компетенции совета директоров общества.	общества.		Вопросы об увеличении и уменьшении уставного капитала Общества распределены между советом директоров и общим собранием акционеров, однако общее собрание акционеров принимает указанные решения только по предложению совета директоров. Таким образом, указанные положения устава о принятии органами управления решений в отношении существенных корпоративных действий соответствует Кодексу, даже в отсутствие их конкретного перечня и критериев отнесения действий к существенным. Указанное отступление от Кодекса, по мнению Общества, не ущемляет прав акционеров и инвесторов и не создает рисков ситуаций для Общества.
7.1.2	Совет директоров играет ключевую роль в принятии решений или выработке рекомендаций в отношении существенных корпоративных действий, совет директоров опирается на позицию независимых директоров общества.	1. В общества предусмотрена процедура, в соответствии с которой независимые директора заявляют о своей позиции по существенным корпоративным действиям до их одобрения.	<input type="checkbox"/> соблюдается <input type="checkbox"/> частично соблюдается <input checked="" type="checkbox"/> не соблюдается	Не соблюдается критерий оценки №1. В Обществе не предусмотрена процедура, в соответствии с которой независимые директора заявляют о своей позиции по существенным корпоративным действиям до их одобрения. Однако на практике независимые директора играют важную роль в принятии решений или выработке рекомендаций в отношении существенных корпоративных действий.
7.1.3	При совершении существенных корпоративных действий, затрагивающих права и законные интересы акционеров, обеспечиваются равные условия для всех акционеров общества, а при недостаточности предусмотренных законодательством механизмов, направленных на защиту прав акционеров, - дополнительные меры, защищающие права и законные интересы акционеров общества. При	1. Уставом общества с учетом особенностей его деятельности установлены более низкие, чем предусмотренные законодательством минимальные критерии отнесения сделок общества к существенным корпоративным действиям. 2. В течение отчетного периода, все существенные корпоративные действия проходили процедуру одобрения до их осуществления.	<input type="checkbox"/> соблюдается <input type="checkbox"/> частично соблюдается <input checked="" type="checkbox"/> не соблюдается	Не соблюдается критерий оценки №1. Уставом Общества не установлены более низкие, чем предусмотрено законодательством минимальные критерии отнесения сделок к существенным корпоративным действиям. В законодательстве установлены достаточно низкие критерии для сделок. В своей деятельности Общество практически не заключает сделки, не попадающие под минимальные критерии. Большинство сделок, совершаемых обществом, намного превышают указанные минимальные критерии. Таким образом, в установлении более низких критериев, по мнению Общества, нет необходимости. Не соблюдается критерий оценки №2. В соответствии с п.1 ст. 53 Федерального закона «Об акционерных обществах» сделка, в совершении которой имеется заинтересованность, не требует

	этом общество руководствуется не только соблюдением формальных требований законодательства, но и принципами корпоративного управления, изложенными в Кодексе.			обязательного предварительного согласия на ее совершение. Вместе с тем, на сделку, в совершении которой имеется заинтересованность, до ее совершения может быть получено согласие совета директоров общества или общего собрания акционеров в соответствии с настоящей статьей по требованию единоличного исполнительного органа, члена коллегиального исполнительного органа общества, члена совета директоров общества или акционера (акционеров), обладающего не менее чем одним процентом голосующих акций общества, или такая сделка может одобрена в последующем. Таким образом, часть сделок, в совершении которых имелась заинтересованность, была одобрена после их совершения.
7.2	Общество обеспечивает такой порядок совершения существенных корпоративных действий, который позволяет акционерам своевременно получать полную информацию о таких действиях, обеспечивает им возможность влиять на совершение таких действий и гарантирует соблюдение и адекватный уровень защиты их прав при совершении таких действий.			
7.2.1	Информация о совершении существенных корпоративных действий раскрывается с объяснением причин, условий и последствий совершения таких действий.	1. В течение отчетного периода общество своевременно и детально раскрывало информацию о существенных корпоративных действиях общества, включая основания и сроки совершения таких действий.	<input checked="" type="checkbox"/> соблюдается <input type="checkbox"/> частично соблюдается <input type="checkbox"/> не соблюдается	
7.2.2	Правила и процедуры, связанные с осуществлением обществом существенных корпоративных действий, закреплены во внутренних документах общества.	1. Внутренние документы общества предусматривают процедуру привлечения независимого оценщика для определения стоимости имущества, отчуждаемого или приобретаемого по крупной сделке или сделке с заинтересованностью. 2. Внутренние документы общества предусматривают процедуру привлечения независимого оценщика для оценки стоимости приобретения и выкупа акций общества. 3. Внутренние документы общества предусматривают расширенный перечень оснований, по которым члены совета директоров общества и иные предусмотренные	<input type="checkbox"/> соблюдается <input type="checkbox"/> частично соблюдается <input checked="" type="checkbox"/> не соблюдается	Не соблюдаются критерии оценки №1, №2 и №3. В обществе обсуждается необходимость внесения изменений во внутренние документы, с целью отражения в них указанных вопросов.

		законодательством лица признаются заинтересованными в сделках общества.		
--	--	---	--	--

XIV. Сведения об утверждении годового отчета общим собранием акционеров или советом директоров акционерного общества, если вопрос об утверждении годового отчета отнесен уставом акционерного общества к его компетенции, а также иную информацию, предусмотренную уставом или внутренним документом акционерного общества.

Настоящий годовой отчет предварительно утвержден на заседании совета директоров ПАО «Кокс» 24.05.2019г., итоговое утверждение годового отчета будет осуществлено годовым общим собранием акционеров 28.06.2019г.