

## Бухгалтерский баланс

на 31 декабря 2018 г.

Форма по ОКУД

Дата (число, месяц, год)

Организация Публичное акционерное общество "Кокс"

Идентификационный номер налогоплательщика \_\_\_\_\_

Вид экономической деятельности Производство кокса

Организационно-правовая форма / форма собственности \_\_\_\_\_

Открытые акционерные общества / Частная собственность \_\_\_\_\_

Единица измерения: в тыс.руб.

Местонахождение (адрес) 650021, Кемеровская обл, Кемерово г, Стахановская 1-я ул, дом № 6

КодыУ		
0710001		
31	12	2018
00186683		
4205001274		
19.10		
12247	16	
384		

по ОКПО

ИНН

по ОКВЭД

по ОКОПФ / ОКФС

по ОКЕИ

Пояснения	Наименование показателя	Код	На 31 декабря 2018 г.	На 31 декабря 2017 г.	На 31 декабря 2016 г.
	<b>АКТИВ</b>				
	<b>I. ВНЕОБОРОТНЫЕ АКТИВЫ</b>				
Приложение № 1 таб. 1.1	Нематериальные активы	1110	323	372	421
	Результаты исследований и разработок	1120		-	-
	Нематериальные поисковые активы	1130		-	-
	Материальные поисковые активы	1140		-	-
	Основные средства, в том числе:	1150	4 525 697	4 404 659	4 367 379
Приложение № 1 таб. 2.1	Основные средства в организации	11501	3 847 369	4 093 196	4 047 311
Приложение № 1 таб. 2.2	Незавершенные капитальные вложения	11502	594 413	307 226	301 267
	Авансы выданные на приобретение (строительство) основных средств	11503	83 915	4 237	18 801
	Доходные вложения в материальные ценности	1160		-	-
п. 6.1.1 Пояснений; Приложение № 1 таб. 3.1	Финансовые вложения	1170	42 948 070	38 145 879	22 549 228
п. 6.1.2 Пояснений	Отложенные налоговые активы	1180	1 274 281	425 145	984 193
п. 6.1.3 Пояснений	Прочие внеоборотные активы	1190	342 965	226 315	1 437 389
	<b>Итого по разделу I</b>	<b>1100</b>	<b>49 091 336</b>	<b>43 202 370</b>	<b>29 338 610</b>
	<b>II. ОБОРОТНЫЕ АКТИВЫ</b>				
	Запасы, в том числе:	1210	2 376 740	1 374 882	981 410
	Материалы	12101	1 084 850	1 092 568	706 250
Приложение № 1 таб. 4.1	Затраты в незавершенном производстве (издержках обращения)	12102	108 551	103 714	93 635
	Готовая продукция и товары для перепродажи	12103	830 854	147 965	33 857
	Товары отгруженные	12104	352 485	30 635	147 668
	Налог на добавленную стоимость по приобретенным ценностям	1220	528 979	607 029	528 129
	Дебиторская задолженность, в том числе:	1230	9 825 058	5 916 105	5 699 331
	Долгосрочная	12301	7 466 592	3 549 606	2 056 710
	Покупатели и заказчики	123011	458 995	456 573	456 573
	Авансы выданные	123012		-	-
	Прочие дебиторы	123013	7 007 597	3 093 033	1 600 137
	Краткосрочная	12302	2 358 466	2 366 499	3 642 621
	Покупатели и заказчики	123021	633 371	574 519	1 577 588
	Авансы выданные	123022	382 899	289 023	150 128
	По налогам и сборам	123023	299 248	561 768	14 751
	По социальному страхованию и обеспечению	123024	4 303	3 435	845
	Прочие дебиторы	123025	1 038 645	937 754	1 899 309
п. 6.1.5 Пояснений; Приложение № 1 таб. 3.1	Финансовые вложения (за исключением денежных эквивалентов)	1240	307 840	956 001	909 023
	Денежные средства и денежные эквиваленты	1250	3 104 075	1 953 540	2 287 119
	Прочие оборотные активы	1260	22 279	717 595	271 046
	<b>Итого по разделу II</b>	<b>1200</b>	<b>16 164 971</b>	<b>11 525 152</b>	<b>10 676 058</b>
	<b>БАЛАНС</b>	<b>1600</b>	<b>65 256 307</b>	<b>54 727 522</b>	<b>40 014 668</b>

Пояснения	Наименование показателя	Код	На 31 декабря 2018 г.	На 31 декабря 2017 г.	На 31 декабря 2016 г.
	<b>ПАССИВ</b>				
	<b>III. КАПИТАЛ И РЕЗЕРВЫ</b>				
	Уставный капитал (складочный капитал, уставный фонд, вклады товарищей)	1310	33 005	33 005	33 005
	Собственные акции, выкупленные у акционеров	1320		(10 740)	-
	Переоценка внеоборотных активов	1340	134 252	135 530	136 317
	Добавочный капитал (без переоценки)	1350	4 377	4 377	4 377
	Резервный капитал	1360	5 002	5 002	5 002
	Нераспределенная прибыль (непокрытый убыток)	1370	10 017 117	13 249 723	5 388 197
	Нераспределенная прибыль (непокрытый убыток) прошлых лет	13701	13 251 001	5 390 860	2 027 623
	Нераспределенная прибыль (непокрытый убыток) текущего периода	13702	(3 233 884)	7 858 863	3 360 574
	Итого по разделу III	1300	10 193 753	13 416 897	5 566 898
	<b>IV. ДОЛГОСРОЧНЫЕ ОБЯЗАТЕЛЬСТВА</b>				
п.б.1.6 Пояснений	Заемные средства	1410	47 976 478	32 744 452	23 335 007
п.б.1.7 Пояснений	Отложенные налоговые обязательства	1420	234 129	195 382	179 440
	Оценочные обязательства	1430			-
	Прочие обязательства	1450			-
	Итого по разделу IV	1400	48 210 607	32 939 834	23 514 447
	<b>V. КРАТКОСРОЧНЫЕ ОБЯЗАТЕЛЬСТВА</b>				
п.б.1.8 Пояснений	Заемные средства	1510	2 553 453	4 982 993	5 867 950
п.б.1.4 Пояснений, Приложение № 1 таб.5.2	Кредиторская задолженность	1520	4 189 483	3 302 237	4 990 629
	в том числе:				
	перед поставщиками и подрядчиками	15201	2 946 221	2 581 210	3 183 323
	перед персоналом по оплате труда	15202	62 892	62 877	50 524
	перед внебюджетными фондами	15203	32 370	31 618	26 987
	по налогам и сборам	15204	35 045	87 984	184 304
	перед участниками (учредителями) по выплате доходов	15205			1 945
	по авансам полученным	15206	988 028	495 346	751 047
	прочие	15207	124 927	43 202	792 499
	Доходы будущих периодов	1530	6 745	6 972	28
Приложение № 1 таб.7	Оценочные обязательства	1540	101 393	78 589	74 654
	Прочие обязательства	1550	873		62
	Итого по разделу V	1500	6 851 947	8 370 791	10 933 323
	<b>БАЛАНС</b>	1700	65 256 307	54 727 522	40 014 668



18 февраля 2019 г.

Б.Х. Булаевский  
(расшифровка подписи)

Главный бухгалтер

Л.Л. Бочарова  
(расшифровка подписи)

# ОТЧЕТ О ФИНАНСОВЫХ РЕЗУЛЬТАТАХ

за 01.01 по 31.12 20 18 г.

Организация Публичное акционерное общество "Кокс" Форма по ОКУД \_\_\_\_\_  
 Дата (число, месяц, год) \_\_\_\_\_ по ОКПО \_\_\_\_\_  
 Идентификационный номер налогоплательщика \_\_\_\_\_ ИНН \_\_\_\_\_  
 Вид экономической деятельности производство кокса по ОКВЭД \_\_\_\_\_  
 Организационно-правовая форма/форма собственности частная по ОКОПФ/ОКФС \_\_\_\_\_

КОДЫ		
0710002		
31	12	2018
00186683		
4205001274		
19.10		
12247	16	
384		

Единица измерения: тыс. руб.

Пояснения	Показатель		За отчетный период	За аналогичный период предыдущего года
	наименование	код		
п.6.2 Пояснений	Выручка	2110	41 954 654	45 930 750
п.6.2 Пояснений	Себестоимость продаж	2120	( 29 372 179 )	( 31 299 851 )
	Валовая прибыль (убыток)	2100	12 582 475	14 630 899
	Коммерческие расходы	2210	( 6 318 420 )	( 6 294 497 )
	Управленческие расходы	2220	( 1 581 044 )	( 1 329 473 )
	<b>Прибыль (убыток) от продаж</b>	<b>2200</b>	<b>4 683 011</b>	<b>7 006 929</b>
	Доходы от участия в других организациях	2310	92 000	4 353 062
п.6.2 Пояснений	Проценты к получению	2320	2 010 037	1 589 012
п.6.2 Пояснений	Проценты к уплате	2330	( 3 666 752 )	( 3 249 866 )
п.6.2 Пояснений	Прочие доходы	2340	8 047 075	11 285 008
п.6.2 Пояснений	Прочие расходы	2350	( 15 202 990 )	( 12 012 487 )
	<b>Прибыль (убыток) до налогообложения</b>	<b>2300</b>	<b>( 4 017 619 )</b>	<b>8 971 658</b>
	Текущий налог на прибыль	2410	( )	( 537 647 )
	в т.ч. постоянные налоговые обязательства (активы)	2421	9 869	704 248
	Изменение отложенных налоговых обязательств	2430	( 38 747 )	( 15 914 )
	Изменение отложенных налоговых активов	2450	856 141	( 536 523 )
	Прочее	2460	( 13 659 )	( 22 711 )
	<b>Чистая прибыль (убыток)</b>	<b>2100</b>	<b>( 3 251 884 )</b>	<b>7 858 863</b>

Пояснения	Показатель		За отчетный период	За аналогичный период предыдущего года
	наименование	код		
	<b>СПРАВОЧНО</b>			
	Результат от переоценки внеоборотных активов, не включаемый в чистую прибыль (убыток) периода	2510		
	Результат от прочих операций, не включаемый в чистую прибыль (убыток) периода	2520		
	Совокупный финансовый результат периода	2500	( 3 233 884 )	7 858 863
п.6.2 Пояснений	Базовая прибыль (убыток) на акцию	2900		
	Разведенная прибыль (убыток) на акцию	2910		

Руководитель Б.Х. Булаевский  
 (подпись) (расшифровка подписи)

Главный бухгалтер Л.Л. Бочарова  
 (подпись) (расшифровка подписи)

" 27 " февраля 20 19 г.



**Отчет об изменениях капитала  
за 20 18 г.**

Коды	
0710003	
31	12 2018
00186683	
4205001274	
19.10	
12247	16
384	

Организация Публичное акционерное общество "Кокс" Форма по ОКУД  
 Дата (число, месяц, год) \_\_\_\_\_ по ОКПО  
 Идентификационный номер налогоплательщика \_\_\_\_\_ ИНН  
 деятельности производство кокса по ОКВЭД  
 Организационно-правовая форма/форма собственности \_\_\_\_\_ по ОКОПФ/ОКФС  
 частная собственность \_\_\_\_\_ по ОКЕИ  
 Единица измерения: тыс. руб.

**1. Движение капитала**

Наименование показателя	Код	Уставный капитал	Собственные акции, выкупленные у акционеров	Добавочный капитал	Резервный капитал	Нераспределенная прибыль (непокрытый убыток)	Итого
Величина капитала на 31 декабря 20 16 г. <sup>1</sup>	3100	33 005	( )	140 694	5 002	5 388 197	5 566 898
За 20 17 г. <sup>2</sup>							
Увеличение капитала - всего:	3210					7 861 526	7 861 526
в том числе:							
чистая прибыль	3211	x	x	x	x	7 858 863	7 858 863
переоценка имущества	3212	x	x				
увеличение капитала	3213	x				2 663	2 663
дополнительный выпуск акций	3214						
увеличение номинальной стоимости акций	3215				x		
реорганизация юридического лица	3216				x		

Наименование показателя	Код	Уставный капитал	Собственные акции, выкупленные у акционеров	Добавочный капитал	Резервный капитал	Нераспределенная прибыль (непокрытый убыток)	Итого
Уменьшение капитала - всего:	3220	( )	( 10 740 )	( 787 )	( )	( 0 )	( 11 527 )
в том числе:							
убыток	3221	x	x	x	x	( )	( 0 )
переоценка имущества	3222	x	x	( )	x	( )	( )
уменьшение капитала	3223	x	( )	( 787 )	x	( )	( 787 )
уменьшение номинальной стоимости акций	3224	( )	( -10 740 )	( )	x	( )	( 10 740 )
уменьшение количества акций	3225	( )	( )	( )	x	( )	( )
реорганизация юридического лица	3226	( )	( )	( )	( )	( )	( )
дивиденды	3227	x	x	x	x	( )	( 0 )
Изменение добавочного капитала	3230	x	x	( )	( )	( )	( 0 )
Изменение резервного капитала	3240	x	x	x	( )	( )	( 0 )
Величина капитала на 31 декабря 20 17 г.	3200	33 005	( 10 740 )	139 907	5 002	13 249 723	13 416 897
За 20 18 г.							
Увеличение капитала - всего:	3310		10 740			1 278	12 018
в том числе:							
чистая прибыль	3311	x	x	x	x	( )	0
переоценка имущества	3312	x	x	( )	x	( )	( )
увеличение капитала	3313	x	( )	( )	x	( )	1 278
дополнительный выпуск акций	3314	( )	10 740	( )	x	( )	10 740
увеличение номинальной стоимости акций	3315	( )	( )	( )	x	( )	( )
реорганизация юридического лица	3316	( )	( )	( )	( )	( )	( )
Уменьшение капитала - всего:	3320	( )	( 0 )	( 1 278 )	( )	( 3 233 884 )	( 3 235 162 )
в том числе:							
убыток	3321	x	x	x	x	( )	( 3 233 884 )
переоценка имущества	3322	x	x	( )	x	( )	( )
уменьшение капитала	3323	x	x	( 1 278 )	x	( )	( 1 278 )
уменьшение номинальной стоимости акций	3324	( )	( )	( )	x	( )	( 0 )
уменьшение количества акций	3325	( )	( )	( )	x	( )	( )
реорганизация юридического лица	3326	( )	( )	( )	( )	( )	( )
дивиденды	3327	x	x	x	x	( )	( 0 )
Изменение добавочного капитала	3330	x	x	( )	( )	( )	( 0 )
Изменение резервного капитала	3340	x	x	x	( )	( )	( 0 )
Величина капитала на 31 декабря 20 18 г.	3300	33 005	( 0 )	138 629	5 002	10 017 117	10 193 753

## 2. Корректировки в связи с изменением учетной политики и исправлением ошибок

Наименование показателя	Код	Изменения капитала за 20__ г. <sup>2</sup>		На 31 декабря 20__ г. <sup>2</sup>
		за счет чистой прибыли (убытка)	за счет иных факторов	
<b>Капитал - всего</b> до корректировок	3400	-	-	-
	корректировка в связи с: изменением учетной политики (резерв предстоящих расходов на оплату отпусков) исправлением ошибок после корректировок	3410	-	-
		3420	-	-
		3500	-	-
в том числе: <b>нераспределенная прибыль (непокрытый убыток):</b> до корректировок	3401	-	-	-
	корректировка в связи с: изменением учетной политики (резерв предстоящих расходов на оплату отпусков) исправлением ошибок после корректировок	3411	-	-
		3421	-	-
		3501	-	-
<b>Другие статьи капитала, по которым осуществлены корректировки:</b> (по статьям) до корректировок корректировка в связи с: изменением учетной политики исправлением ошибок после корректировок	3402	-	-	-
	корректировка в связи с: изменением учетной политики исправлением ошибок после корректировок	3412	-	-
		3422	-	-
		3502	-	-

3. Чистые активы

Наименование показателя	Код	На 31 декабря 20 18 г. <sup>3</sup>	На 31 декабря 20 17 г. <sup>2</sup>	На 31 декабря 20 16 г. <sup>1</sup>
Чистые активы	3600	10 200 498	13 423 869	5 566 926

Руководитель Б. Х. Булаевский (расшифровка подписи)

Главный бухгалтер

Л. Л. Бочарова (расшифровка подписи)



"18" февраля 20 19 г.

Примечания

1. Указывается год, предшествующий предыдущему.
2. Указывается предыдущий год.
3. Указывается отчетный год.

## ОТЧЕТ О ДВИЖЕНИИ ДЕНЕЖНЫХ СРЕДСТВ

за январь - декабрь 2018 г.

Организация Публичное акционерное общество "Кокс"  
 Идентификационный номер налогоплательщика \_\_\_\_\_  
 Вид экономической деятельности коксохимическая  
 Организационно-правовая форма/форма собственности частная

Форма по ОКУД \_\_\_\_\_  
 Дата (число, месяц, год) \_\_\_\_\_  
 по ОКПО \_\_\_\_\_  
 ИНН \_\_\_\_\_  
 по ОКВЭД \_\_\_\_\_  
 по ОКОПФ/ОКФС \_\_\_\_\_  
 по ОКЕИ \_\_\_\_\_

КОДЫ		
0710004		
31	12	2018
00186683		
4205001274		
19.10		
12247	16	
384		

Единица измерения: тыс.руб.

Наименование показателя	код	За год 2018 г.	За год 2017 г.
1	2	3	4
<b>Денежные потоки от текущих операций</b>			
Поступления - всего	4110	43 659 896	48 855 633
от продажи продукции, товаров, работ и услуг	4111	42 850 197	48 477 301
арендные платежи, лицензионные платежи, гонорары, комиссионные платежи и пр.	4112	6 700	7 065
получение денежных средств от перепродажи финансовых вложений	4113		-
НДС	4114		
возврат налога на прибыль	4115		
прочие поступления по текущей деятельности	4119	802 999	371 267
Платежи - всего	4120	( 44 800 608 )	( 46 424 597 )
в том числе:			
платежи поставщикам (подрядчикам) за сырьё, материалы, работы, услуги	4121	( 35 321 808 )	( 39 515 093 )
на оплату труда	4122	( 1 989 784 )	( 1 737 745 )
на выплату процентов по долговым обязательствам	4123	( 3 480 373 )	( 3 188 125 )
налог на прибыль	4124	( 256 279 )	( 417 907 )
НДС	4125	( )	( )
плата за заключение договора займа с КоксФинансЛимитед	4126	( )	( )
прочие платежи от текущих операций	4129	( 3 752 364 )	( 1 565 727 )
Сальдо денежных потоков от текущих операций	4100	( 1 140 712 )	2 431 036
<b>Денежные потоки от инвестиционных операций</b>			
Поступления - всего	4210	7 336 542	3 753 490
в том числе:			
от продажи внеоборотных активов ( кроме финансовых вложений)	4211	13 268	6 263
от продажи акций других организаций (долей участия)	4212		
от возврата предоставленных займов, от продажи долговых ценных бумаг	4213	6 888 719	3 603 723
дивиденды, проценты по долговым финансовым вложениям и аналогичным поступлениям от долевого участия в других организациях	4214	434 555	143 504
вознаграждение за обмен еврооблигаций	4215		
возврат за акции в связи с ликвидацией ИМТ	4218		
Платежи - всего	4220	( 14 150 065 )	( 15 206 723 )
в том числе:			
на приобретение, создание, модернизацию, реконструкцию и подготовку использования внеоборотных активов	4221	( 210 322 )	( 264 312 )
в связи с приобретением акции других организаций (долей участия)	4222	( - )	( - )
в связи с приобретением долговых ценных бумаг, предоставление займов другим лицам	4223	( 13 939 003 )	( 14 941 727 )
процентов по долговым обязательствам, включаемым в стоимость инвестиционного актива	4224	( )	( - )
НДС уплаченный	4225	( )	( )
прочие платежи от инвестиционных операций	4229	( 740 )	( 684 )
Сальдо денежных потоков от инвестиционных операций	4200	( 6 813 523 )	( 11 453 232 )



<b>Денежные потоки от финансовых операций</b>			
Поступления - всего	4310	17 219 873	33 475 431
в том числе:			
получение кредитов и займов	4311	16 496 978	33 475 431
денежных вкладов собственников (участников)	4312	-	-
от выпуска акций, увеличения долей участия	4313		-
от выпуска облигаций, векселей и других долговых ценных бумаг	4314	-	-
от продажи ранее выкупленных собственных акций	4315		
Прочие поступления от финансовых операций	4319	722 895	
Платежи - всего	4320	( 8 052 155 )	( 25 027 722 )
в том числе:			
собственникам в связи с выкупом у них акций (долей участия) организации или их выходом из состава участников	4321	( )	( 10 740 )
на выплату дивидендов или иных платежей по распределению прибыли в пользу собственников	4322	( )	( 69 )
в связи с погашением (выкупом) векселей и других долговых ценных бумаг, возврат кредитов и займов	4323	( 8 052 155 )	( 25 016 913 )
НДС	4324	( - )	( - )
прочие платежи от финансовых операций	4329	( )	( )
Сальдо денежных потоков за отчетный период от финансовой деятельности	4300	9 167 718	8 447 709
Сальдо денежных потоков за отчетный период	4400	1 213 483	( 574 487 )
Остаток денежных средств и денежных эквивалентов на начало отчетного периода	4450	1 953 540	2 287 119
Остаток денежных средств и денежных эквивалентов на конец отчетного периода	4500	3 104 075	1 953 540
Величина влияния изменений курса иностранной валюты по отношению к рублю	4490	( 62 948 )	240 909


  
 Руководитель Б.Х.Булаевский
  
 (подпись) (расшифровка подписи)

Главный бухгалтер Л.Л.Бочарова
  
 (подпись) (расшифровка подписи)

" 27 " февраля 20 19 г.

Пояснения  
к бухгалтерскому балансу  
и отчету о финансовых результатах  
за 2018 год

<b>Содержание</b>	<b>Стр.</b>
1. Общие сведения о деятельности организации	2
2. Существенные элементы учетной политики в 2018 году	4
3. Информация о связанных сторонах	7
4. Анализ технико-экономических показателей	33
5. Анализ финансового состояния предприятия	41
6. Раскрытие некоторых показателей бухгалтерской отчетности	46
7. Информация о природоохранной работе	60
8. Информация об энергопотреблении	60
9. Информация о перспективах развития	62
10. Информация о рисках предприятия	62

Приложения:

Приложение №1. Пояснения к бухгалтерскому балансу и отчету о финансовых результатах (табличная часть)

# 1. Общие сведения о деятельности организации

- 1.1. Публичное акционерное общество «Кокс» создано в 1993 году в процессе приватизации. Уставный капитал составляет 33 004 640 рублей.
- 1.2. Место нахождения общества: Россия, город Кемерово.  
Адрес общества: Россия, 650021, город Кемерово, улица 1-я Стахановская, дом 6.
- 1.3. Основным видом деятельности ПАО «Кокс» является производство кокса. Вместе с тем, согласно устава, ПАО «Кокс», помимо производства кокса, может осуществлять следующие виды деятельности:
- выпуск проектной и технической документации;
  - производство машиностроительной, электротехнической продукции, металлоконструкций, а также выполнение подрядных ремонтных работ;
  - производство строительных материалов и реализация их на внутреннем рынке;
  - организация общественного питания;
  - капитальное строительство объектов промышленного назначения;
  - коммерческая, сбытовая, торговая и посредническая деятельность;
  - управление промышленными предприятиями;
  - инвестиционная деятельность;
  - внешнеэкономическая деятельность;
  - защита сведений, составляющих государственную тайну;
  - деятельность по предупреждению и тушению пожаров;
  - перевозка грузов железнодорожным транспортом;
  - техническое обслуживание и ремонт подвижного состава и технических средств, используемых на железнодорожном транспорте;
  - погрузочно-разгрузочная деятельность на железнодорожном транспорте;
  - предоставление инфраструктуры железнодорожного транспорта общего пользования для осуществления перевозок;
  - транспортировка грузов по железнодорожным путям общего пользования;
  - разработка месторождений полезных ископаемых открытым и подземным способом;
  - переработка и реализация продуктов добычи;
  - проектирование, строительство и эксплуатация горных объектов;
  - возведение подземных сооружений;
  - работы, связанные с повышенной опасностью промышленных производств и объектов;
  - геологоразведочные работы;
  - осуществление функций генерального подрядчика, заказчика и застройщика;
  - медицинская деятельность;
  - охранно-сыскная деятельность (для собственных нужд в целях охраны и защиты объектов предприятия и его дочерних организаций) путем создания и использования специального обособленного подразделения (службы безопасности) на основании действующих норм федерального законодательства, а также ведомственных и иных подзаконных актов;
  - подготовка и повышение квалификации персонала;
  - оказание услуг в области охраны труда: обучение работодателей и работников вопросам охраны труда;
  - оказание услуг в области охраны труда.
- 1.4. Номер государственной регистрации юридического лица: 3130  
Дата регистрации: 30.07.1993г.  
Регистрирующий орган: Управление промышленности, потребительского рынка, услуг, лицензирования и государственной регистрации г. Кемерово  
ОГРН: 1024200680877  
Дата внесения записи в ЕГРЮЛ: 09.08.2002г.  
Регистрирующий орган: Инспекция Министерства Российской Федерации по налогам и сборам по городу Кемерово Кемеровской области

1.5. Регистратор:

Наименование: Акционерное общество "Новый регистратор" (Кемеровский филиал)  
Место нахождения: 650000, г. Кемерово, пр. Советский, д. 2/14  
Почтовый адрес: 650000, г. Кемерово, пр. Советский, д. 2/14  
Тел.: (384-2) 39-61-79  
Факс: (384-2) 39-61-79  
Номер лицензии: 10-000-1-00339  
Дата выдачи: 30.03.2006 г.  
Срок действия: не установлен  
Орган, выдавший лицензию: ФСФР России  
Дата, с которой ведение реестра именных ценных бумаг осуществляется указанным регистратором: 29.01.2014 г.

1.6. Органами управления общества являются:

- общее собрание акционеров;
- совет директоров;
- единоличный исполнительный орган (функции единоличного исполнительного органа переданы управляющей организации).

Органом контроля за финансово-хозяйственной деятельностью общества является ревизионная комиссия. Совет директоров и ревизионная комиссия избираются общим собранием акционеров. Управляющая организация утверждается общим собранием акционеров по предложению совета директоров.

1.7. Общее количество акционеров (участников): 114

1.8. Акционеры (участники), владеющие не менее чем 5 процентами уставного капитала:

- Зубицкий Евгений Борисович. Доля в уставном капитале: 53,62%
- Общество с ограниченной ответственностью "Торговый дом "РУДА". Доля в уставном капитале: 29,41%
- Казак Виктория Степановна. Доля в уставном капитале: 16,03%

1.9. Состав Совета директоров:

В период с 01.01.2017 г. по 28.06.2018 г.:

Зубицкий Евгений Борисович  
Зубицкий Андрей Борисович  
Зубрилин Михаил Владимирович  
Миделашвили Павел Караманович  
Морозов Вячеслав Павлович  
Фролов Сергей Владимирович  
Черкаев Сергей Владимирович

В период с 29.06.2018 г. по 31.12.2018 г.:

Аринчева Лариса Владимировна  
Зубицкий Андрей Борисович  
Зубрилин Михаил Владимирович  
Капштык Арсений Сергеевич  
Романова Светлана Владимировна  
Фролов Сергей Владимирович  
Черкаев Сергей Владимирович

1.10. Полномочия единоличного исполнительного органа переданы Управляющей компании.

Полное наименование: Общество с ограниченной ответственностью Управляющая компания "Промышленно-металлургический холдинг"

Сокращенное наименование: ООО УК «ПМХ»

Место нахождения: 115419, РФ, Москва, 2-ой Верхний Михайловский проезд, д. 9

Почтовый адрес: 115419, РФ, Москва, 2-ой Верхний Михайловский проезд, д. 9

Органы управления: Зубицкий Евгений Борисович  
Должность: Президент

1.11. Представитель управляющей компании: управляющий директор ПАО «Кокс» Булаевский Борис Хаимович, действующий на основании доверенности №110 от 01.11.2016 г.

1.12. Бенефициарным владельцем ПАО «Кокс» является Зубицкий Евгений Борисович.

1.13. Общество не имеет филиалов.

1.14. Дочерние предприятия ПАО «Кокс»:

- АО «ПОЛЕМА»
- ПАО «Тулачермет»
- АО «СЧЗ»
- АО «Комбинат КМАруда»
- ООО УК «ПМХ»
- ООО «Кокс-Майнинг»
- ООО «Консалтинвест 2000»
- IMH FINANCE DAC
- ПАО «ЦОФ «Берёзовская»
- ООО «Участок «Коксовый»
- ООО «Шахта «Бутовская»
- ООО «Шахта им. С.Д. Тихова»

1.15. Среднесписочная численность: 2 470 чел.

## 2. Существенные элементы учетной политики в 2018 году

Настоящая бухгалтерская (финансовая) отчетность составлена в соответствии с законодательством РФ, исходя из допущения непрерывности деятельности (организация будет продолжать свою деятельность в обозримом будущем и у нее отсутствуют намерения и необходимость ликвидации или существенного сокращения деятельности и, следовательно, обязательства будут погашаться в установленном порядке).

Учетная политика организации утверждена приказом управляющего директора №791 от 29.12.2017 г. «Об утверждении Положения об учетной политике для целей бухгалтерского учета».

### 2.1. Существенные способы учета

Существенными признаются следующие способы ведения учета:

- бухгалтерский учет ведется с использованием бухгалтерских программ 1С.Управление производственным предприятием, 1С.Предприятие (Зарплата и управление персоналом), 1С.Рарус (цех питания) на основании первичных учетных документов;
- амортизация объектов основных средств начисляется линейным способом;
- нематериальные активы принимаются к учету по первоначальной стоимости;
- финансовые вложения принимаются к учету в сумме фактических затрат на приобретение;
- материально-производственные запасы, используемые в производстве, оцениваются и списываются по средней себестоимости;
- активы, в отношении которых выполняются условия, служащие основанием для принятия к бухгалтерскому учету в качестве основных средств, стоимостью не более 40 000 руб. за единицу, отражаются в составе МПЗ;
- готовая продукция отражается в учете по фактической полной себестоимости;

- выбытие активов (дебиторской задолженности) в рамках договоров безрегрессного факторинга отражается без использования счетов учета доходов и расходов;
- выручка признается по методу начисления с учетом момента перехода права собственности;
- затраты по ремонту основных средств включаются в себестоимость продукции отчетного периода;
- затраты на проведение дорогостоящего (свыше 500 000 рублей) ремонта основных средств, осуществляемого с плановой периодичностью, превышающей 12 месяцев, распределяются после завершения ремонтных работ равными долями на межремонтный период;
- коммерческие и управленческие расходы признаются в себестоимости реализованных товаров (работ, услуг) полностью в отчетном году их признания в качестве расходов по обычным видам деятельности.

## **2.2. Порядок распределения затрат**

### **Основное производство:**

Все затраты УПЦ распределяются на шихту (внутренний рынок) и на шихту (экспорт) согласно технического отчета с учетом незавершенного производства.

Все затраты коксового цеха распределяются на коксовую продукцию (внутренний рынок) и на коксовую продукцию (экспорт) согласно технического отчета с учетом незавершенного производства, а затем формируют себестоимость каждой фракции коксовой продукции внутри каждой номенклатурной группы («коксовая продукция» и «коксовая продукция на экспорт»). Распределение между фракциями коксовой продукции производится исходя из соотношения цен реализации (за минусом коммерческих расходов).

Все затраты ЦУХПК №1 распределяются между участком улавливания смолы и участком очистки коксового газа от аммиака (КФС) пропорционально заработной плате производственного персонала. Затраты участка улавливания ЦУХПК №1 формируют себестоимость смолы каменноугольной, которая в полном объеме передается на пункт погрузки в ЦУХПК №2. Затраты ЦУХПК №1 КФС формируют себестоимость газа коксового очищенного, который в полном объеме передается в бензолно-скрубберное отделение ЦУХПК №2.

Все затраты ЦУХПК №2 распределяются между бензолно-скрубберным отделением и пунктом погрузки пропорционально заработной плате производственного персонала. В бензолно-скрубберном отделении затраты распределяются между газом коксовым и бензолом каменноугольным пропорционально условной стоимости произведенной продукции, которая определяется как произведение количества произведенной продукции и цены за тонну реализованной продукции (за минусом коммерческих расходов).

Учет незавершенного производства осуществляется согласно данным технического отчета по угольной продукции. В учете отражается движение шихты (внутренний рынок) и шихты (экспорт) в закрытом складе шихты (углеподготовительный цех), в коксовых печах и угольных башнях (коксовый цех). Оценка остатков незавершенного производства осуществляется исходя из полной фактической производственной себестоимости.

### **Вспомогательное производство:**

Все затраты цехов АТЦ, ПКЦ, Электроцех, ЦМА и КЭС распределяются согласно технических отчетов между структурными подразделениями предприятия.

Все затраты цехов РМЦ, СЦРКО №2, СМУ распределяются на выпуск изготовленных этими цехами материальных изделий и выполненных работ (услуг) согласно отчетам о трудозатратах основных производственных рабочих этих подразделений.

Все затраты ЖДЦ формируются по видам оказания услуг, согласно порядка, утверждаемого управляющим директором предприятия.

Все затраты остальных вспомогательных цехов закрываются на себестоимость основных цехов пропорционально заработной плате производственного персонала.

### **Обслуживающие хозяйства:**

Все затраты обслуживающих хозяйств (Турбаза, Цех питания, Спортивно-оздоровительный комплекс) в полном объеме относятся на 91 счет.

Все затраты МСЧ распределяются согласно отчету о распределении трудозатрат основного лечащего персонала.

**Капитальное строительство:**

Все затраты ОКСа распределяются между объектами незавершенного строительства на основании актов выполненных работ за отчетный месяц пропорционально трудозатратам, указанным в актах.

**Общехозяйственные расходы:**

Все затраты на содержание природоохранных объектов отражаются в составе общехозяйственных расходов.

Все общехозяйственные расходы подразделений (Заводоуправление, Хозцех, Здравпункт, «природоохранные объекты») в полном объеме закрываются на 90 счет в разрезе по номенклатурным группам пропорционально выручке.

**Коммерческие расходы:**

Коммерческие расходы в полном объеме закрываются на 90 счет по номенклатурным группам, к которым они относятся.

**2.3. Порядок отражения некоторых статей отчетности**

Депозитные вклады сроком до 3-х месяцев расцениваются как денежные эквиваленты и отражаются на счетах 55.04 «Прочие специальные счета», 55.24 «Прочие специальные счета (в валюте)».

Депозитные вклады сроком свыше 3-х месяцев расцениваются как финансовые вложения и отражаются на счетах 55.03 «Депозитные счета», 55.23 «Депозитные счета (в валюте)».

Денежные потоки отражаются в отчете о движении денежных средств предприятия свернуто в случаях, когда они характеризуют не столько деятельность организации, сколько деятельность ее контрагентов, и (или) когда поступления от одних лиц обуславливают соответствующие выплаты другим лицам, а именно:

а) денежные потоки комиссионера или агента в связи с осуществлением ими комиссионных или агентских услуг (за исключением платы за сами услуги);

б) косвенные налоги в составе поступлений от покупателей и заказчиков, платежей поставщикам и подрядчикам и платежей в бюджетную систему Российской Федерации или возмещение из нее.

Проверка дебиторской задолженности на необходимость создания резерва по сомнительным долгам проводится ежемесячно. Сомнительным долгом считается просроченная и/или необеспеченная дебиторская задолженность со сроком возникновения более 90 календарных дней, в размере, превышающем встречную кредиторскую задолженность.

Финансовые вложения, по которым можно определить текущую рыночную стоимость, отражаются в бухгалтерской отчетности на конец отчетного периода по текущей рыночной стоимости.

Проверка финансовых вложений на обесценение проводится ежегодно, результаты оформляются заключением ревизионной комиссии.

**2.4. Изменения в учетной политике**

В 2018 году в учетной политике изменилась методика расчета оценочного обязательства в виде резерва на предстоящую оплату отпусков. Новая методика отражает более достоверную денежную оценку расходов, необходимую непосредственно для исполнения (погашения) обязательства по состоянию на отчетную дату. Оценка в денежном выражении последствий изменения учетной политики в связи с принятым вариантом расчета отчислений в резерв по каждому сотруднику в отношении периодов, предшествовавших отчетному, не может быть



произведена с достаточной надежностью. Ретроспективный пересчет показателей отчетности не производился.

Также в учётную политику на 2018 г. были внесены изменения по учету затрат на проведение дорогостоящих (свыше 500 000 рублей) ремонтов основных средств, осуществляемых с плановой периодичностью, превышающей 12 мес., которые должны аккумулироваться на счете 08.03 «Строительство объектов основных средств» и распределяться, после завершения ремонтных работ, равными долями на межремонтный период.

Поскольку, по оценке предприятия, последствия данного изменения учетной политики не оказывают существенного влияния на показатели бухгалтерской (финансовой) отчетности, ретроспективный пересчет показателей отчетности не производился.

## **2.5. Состав отчетности и порядок представления**

Годовая бухгалтерская отчетность представляется:

- 1) ФНС РФ, учредителям, в органы статистики - в течение 90 дней по окончании года;
- 2) Общество с ограниченной ответственностью Управляющая компания "Промышленно-металлургический холдинг" – в соответствии со сроками, установленными приказом управляющей компании.

Для составления квартальной и годовой бухгалтерской отчетности применяются формы бухгалтерской (финансовой) отчетности, утвержденные Приказом Минфина от 02.07.2010 г. № 66н в объеме:

- Бухгалтерский баланс
- Отчет о финансовых результатах
- Отчет об изменениях капитала
- Отчет о движении денежных средств.
- Пояснения к бухгалтерскому балансу и отчету о финансовых результатах.

## **3. Информация о связанных сторонах**

### **3.1. Список связанных сторон ПАО «Кокс» на 31 декабря 2018 г.**

ПАО «Кокс» в соответствии с п.6 Положения по бухгалтерскому учету «Информация о связанных сторонах» (далее – ПБУ 11/2008) является:

- организацией, которая контролируется или на нее оказывается значительное влияние юридическим и (или) физическим лицом;
- организацией, которая контролирует или оказывает значительное влияние на другие юридические лица;
- организацией, которая с другими юридическими лицами контролируется или на них оказывается значительное влияние одним и тем же юридическим и (или) одним и тем же физическим лицом (одной и той же группой лиц).

Исходя из определения связанных сторон, данного в ПБУ 11/2008, ПАО «Кокс» в соответствии с ПБУ 11/2008 устанавливает перечень связанных сторон, который соответствует списку аффилированных лиц ПАО «Кокс» по состоянию на 31.12.2018 года.

№ п/п	Полное фирменное наименование для наименования для некоммерческой организации) или фамилия, имя, отчество аффилированного лица (связанной стороны)	Место нахождения юридического лица или место жительства физического лица (указывается только с согласия физического лица) (связанной стороны)	Основание (основания), в силу которого лицо признается аффилированным (характер отношений (в соответствии с пунктом 6 ПБУ 11/2008))	Доля участия аффилированного лица (связанной стороны) в уставном капитале акционерного общества, %
1.	Зубицкий Евгений Борисович	Россия, г. Москва	Лицо принадлежит к той группе лиц, к которой принадлежит акционерное общество. Лицо имеет право распоряжаться более чем 20 процентами общего количества голосов, приходящихся на голосующие акции либо составляющие уставный или складочный капитал вклады, доли данного юридического лица. Акционерное общество контролируется или на нее оказывается значительное влияние физическим лицом.	53,62
2.	Черкаев Сергей Владимирович	Россия, г. Москва	Лицо является членом Совета директоров акционерного общества	-
3.	Романова Светлана Владимировна	Россия, г. Москва	Лицо является членом Совета директоров акционерного общества	-
4.	Зубрилин Михаил Владимирович	Россия, г. Кемерово	Лицо является членом Совета директоров акционерного общества	-
5.	Общество с ограниченной ответственностью Управляющая компания «Промышленно-металлургический холдинг»	115419, г. Москва, 2-й Верхний Михайловский проезд, 9	Лицо осуществляет полномочия единоличного исполнительного органа акционерного общества. Лицо принадлежит к той группе лиц, к которой принадлежит акционерное общество. Акционерное общество имеет право распоряжаться более чем 20 % общего количества голосов, приходящихся на акции (вклады, доли), составляющие уставный (складочный) капитал данного лица. Акционерное общество контролирует или оказывает значительное влияние на юридическое лицо. Акционерное общество и юридическое лицо контролируются или на них оказываются значительное влияние (непосредственно или через третьи юридические лица) одним и тем же юридическим и (или) одним и тем же физическим лицом (одной и той же группой лиц).	-
6.	Публичное акционерное общество «Центральная обогатительная	Россия, Кемеровская область, г. Березовский	Лицо принадлежит к той группе лиц, к которой принадлежит акционерное общество. Акционерное общество имеет право распоряжаться более чем 20 % общего количества голосов, приходящихся на акции (вклады, доли), составляющие уставный (складочный) капитал данного лица.	-

	фабрика «Березовская»		Акционерное общество контролирует или оказывает значительное влияние на юридическое лицо Акционерное общество и юридическое лицо контролируются или на них оказываются значительное влияние (непосредственно или через третьи юридические лица) одним и тем же юридическим и (или) одним и тем же физическим лицом (одной и той же группой лиц)	
7.	Зубицкий Андрей Борисович	Россия, г. Москва	Лицо является членом Совета директоров акционерного общества	-
8.	Зубицкая Галина Захаровна	Россия, г. Москва	Лицо принадлежит к той группе лиц, к которой принадлежит акционерное общество	-
9.	Общество с ограниченной ответственностью «Участок «Коксовый»	652700, Россия, Кемеровская область, г. Киселевск, ул. Сетеваая, 32	Лицо принадлежит к той группе лиц, к которой принадлежит акционерное общество. Акционерное общество имеет право распоряжаться более чем 20 % общего количества голосов, приходящихся на акции (вклады, доли), составляющие уставный (складочный) капитал данного лица. Акционерное общество контролирует или оказывает значительное влияние на юридическое лицо	-
10.	Общество с ограниченной ответственностью «Шахта «Бутовская»	650902, Россия, г. Кемерово, ул. Городецкая, 1	Лицо принадлежит к той группе лиц, к которой принадлежит акционерное общество. Акционерное общество имеет право распоряжаться более чем 20 % общего количества голосов, приходящихся на акции (вклады, доли), составляющие уставный (складочный) капитал данного лица. Акционерное общество контролирует или оказывает значительное влияние на юридическое лицо	-
11.	Общество с ограниченной ответственностью «Кокс-Майнинг»	650021, Россия, г. Кемерово, ул. 1-ая Стахановская, д. 1а	Акционерное общество имеет право распоряжаться более чем 20 % общего количества голосов, приходящихся на акции (вклады, доли), составляющие уставный (складочный) капитал данного лица. Акционерное общество контролирует или оказывает значительное влияние на юридическое лицо	-
12.	Акционерное общество «Сукремльский чугунолитейный завод»	Россия, Калужская обл., г. Людиново	Акционерное общество и юридическое лицо контролируются или на них оказываются значительное влияние (непосредственно или через третьи юридические лица) одним и тем же юридическим и (или) одним и тем же физическим лицом (одной и той же группой лиц)	-

			Акционерное общество и юридическое лицо контролируются или на них оказываются значительное влияние (непосредственно или через третьи юридические лица) одним и тем же юридическим и (или) одним и тем же физическим лицом (одной и той же группой лиц)	
13.	IMH FINANCE DESIGNATED ACTIVITY COMPANY	12 Merrion Square, Dublin, 2, Ireland	Акционерное общество имеет право распоряжаться более чем 20 % общего количества голосов, принадлежащих на акции (вклады, доли), составляющие уставный (складочный) капитал данного лица Акционерное общество контролирует или оказывает значительное влияние на юридическое лицо Акционерное общество и юридическое лицо контролируются или на них оказываются значительное влияние (непосредственно или через третьи юридические лица) одним и тем же юридическим и (или) одним и тем же физическим лицом (одной и той же группой лиц)	-
14.	Акционерное общество «ПОЛЕМА»	Россия, г. Тула	Лицо принадлежит к той группе лиц, к которой принадлежит акционерное общество. Акционерное общество имеет право распоряжаться более чем 20 % общего количества голосов, принадлежащих на акции (вклады, доли), составляющие уставный (складочный) капитал данного лица. Акционерное общество контролирует или оказывает значительное влияние на юридическое лицо Акционерное общество и юридическое лицо контролируются или на них оказываются значительное влияние (непосредственно или через третьи юридические лица) одним и тем же юридическим и (или) одним и тем же физическим лицом (одной и той же группой лиц)	-
15.	Публичное акционерное общество «Тулачермет»	Россия, г. Тула	Лицо принадлежит к той группе лиц, к которой принадлежит акционерное общество. Акционерное общество имеет право распоряжаться более чем 20 % общего количества голосов, принадлежащих на акции (вклады, доли), составляющие уставный (складочный) капитал данного лица. Акционерное общество контролирует или оказывает значительное влияние на юридическое лицо Акционерное общество и юридическое лицо контролируются или на них оказываются значительное влияние (непосредственно или через третьи юридические лица) одним и тем же юридическим и (или) одним и тем же физическим лицом (одной и той же группой лиц)	-
16.	Общество с ограниченной ответственностью «КонсалтИнвест 2000»	115419, Россия, г. Москва, 2-й Верхний Михайловский проезд, д. 9, к. 1	Акционерное общество имеет право распоряжаться более чем 20 % общего количества голосов, принадлежащих на акции (вклады, доли), составляющие уставный (складочный) капитал данного лица Акционерное общество контролирует или оказывает значительное влияние на юридическое лицо Акционерное общество и юридическое лицо контролируются или на них оказываются значительное влияние (непосредственно или через третьи юридические лица) одним и тем же юридическим и (или) одним и тем же физическим лицом (одной и той же группой лиц)	-
17.	Акционерное общество «Комбинат КМАруда»	Россия, Белгородская область, г. Губкин	Лицо принадлежит к той группе лиц, к которой принадлежит акционерное общество. Акционерное общество имеет право распоряжаться более чем 20 % общего количества голосов, принадлежащих на акции (вклады, доли), составляющие уставный (складочный) капитал данного лица.	0,041

			Акционерное общество контролирует или оказывает значительное влияние на юридическое лицо		Акционерное общество контролируется или на них оказывается значительное влияние (непосредственно или через третьи юридические лица) одним и тем же юридическим и (или) одним и тем же физическим лицом (одной и той же группой лиц)	
18.	Общество с ограниченной ответственностью «Брокерская и консультационная фирма «Горизонт»	Россия, г. Кемерово, пр. Советский, д. 2/14, оф. 37	Россия, г. Кемерово	Лицо принадлежит к той группе лиц, к которой принадлежит акционерное общество	Лицо принадлежит к той группе лиц, к которой принадлежит акционерное общество	0,001
19.	Попов Роман Анатольевич	Россия, г. Кемерово	Россия, г. Кемерово	Лицо принадлежит к той группе лиц, к которой принадлежит акционерное общество	Лицо принадлежит к той группе лиц, к которой принадлежит акционерное общество	-
20.	McEnteggart Joanne	отсутствует согласие физического лица	отсутствует физического лица	Лицо принадлежит к той группе лиц, к которой принадлежит акционерное общество	Лицо принадлежит к той группе лиц, к которой принадлежит акционерное общество	-
21.	Гришин Дмитрий Геннадьевич	Россия, г. Кемерово	Россия, г. Кемерово	Лицо принадлежит к той группе лиц, к которой принадлежит акционерное общество	Лицо принадлежит к той группе лиц, к которой принадлежит акционерное общество	-
22.	Общество с ограниченной ответственностью «Комбинат нерудодобываемых»	Россия, Тульская область, Воловский район, поселок сельского типа Горный	Россия, Тульская область, Воловский район, поселок сельского типа Горный	Лицо принадлежит к той группе лиц, к которой принадлежит акционерное общество	Лицо принадлежит к той группе лиц, к которой принадлежит акционерное общество	-
23.	Ципачев Михаил Сергеевич	Россия, г. Кемерово	Россия, г. Кемерово	Лицо принадлежит к той группе лиц, к которой принадлежит акционерное общество	Лицо принадлежит к той группе лиц, к которой принадлежит акционерное общество	-
24.	Публичное акционерное общество «Щекинский завод «Котельно-вспомогательного оборудования и трубопроводов»	Россия, Тульская область, Щекинский район, г. Советск	Россия, Тульская область, Щекинский район, г. Советск	Лицо принадлежит к той группе лиц, к которой принадлежит акционерное общество	Лицо принадлежит к той группе лиц, к которой принадлежит акционерное общество	-
25.	Акционерное общество «Тульское предприятие тепловых сетей»	Россия, г. Тула	Россия, г. Тула	Лицо принадлежит к той группе лиц, к которой принадлежит акционерное общество	Лицо принадлежит к той группе лиц, к которой принадлежит акционерное общество	-

26.	Клейменов Николай Алексеевич	Россия, г. Тула	Лицо принадлежит к той группе лиц, к которой принадлежит акционерное общество	-
27.	Общество с ограниченной ответственностью «Чермет-Медиа»	Россия, г. Тула, ул. Пржевальского, д. 2	Лицо принадлежит к той группе лиц, к которой принадлежит акционерное общество Акционерное общество и юридическое лицо контролируются или на них оказываются значительное влияние (непосредственно или через третьи юридические лица) одним и тем же юридическим и (или) одним и тем же физическим лицом (одной и той же группой лиц)	-
28.	Казенная Ирина Валерьевна	Россия, г. Тула	Лицо принадлежит к той группе лиц, к которой принадлежит акционерное общество	-
29.	Общество с ограниченной ответственностью «Шахта им. С. Д. Тихова»	652515, Россия, Кемеровская область, город Ленинск – Кузнецкий, ул. Зварыгина, 18а	Лицо принадлежит к той группе лиц, к которой принадлежит акционерное общество. Акционерное общество имеет право распоряжаться более чем 20 % общего количества голосов, принадлежащих на акции (вклады, доли), составляющие уставный (складочный) капитал данного лица. Акционерное общество контролирует или оказывает значительное влияние на юридическое лицо Акционерное общество и юридическое лицо контролируются или на них оказываются значительное влияние (непосредственно или через третьи юридические лица) одним и тем же юридическим и (или) одним и тем же физическим лицом (одной и той же группой лиц)	-
30.	PTW Ltd	(248) г.Синьбэй, р-н Угу, ул. Угун Сань, 119, 119-1. (№119 и 119-1, Вугонг 3-ий Рд., Вугу р-н., Нью Тайпей Сити 24889, Тайвань (КНР))	Лицо принадлежит к той группе лиц, к которой принадлежит акционерное общество Акционерное общество и юридическое лицо контролируются или на них оказываются значительное влияние (непосредственно или через третьи юридические лица) одним и тем же юридическим и (или) одним и тем же физическим лицом (одной и той же группой лиц)	-
31.	Джефф Лю (Jeff Liu)	отсутствует согласие физического лица	Лицо принадлежит к той группе лиц, к которой принадлежит акционерное общество	-
32.	Морозов Вячеслав Павлович	Россия, г. Москва	Лицо принадлежит к той группе лиц, к которой принадлежит акционерное общество.	-
33.	Общество с ограниченной ответственностью «Торговый дом «КХЗ»	Россия, г. Москва	Лицо принадлежит к той группе лиц, к которой принадлежит акционерное общество. Акционерное общество и юридическое лицо контролируются или на них оказываются значительное влияние (непосредственно или через третьи юридические лица) одним и тем же юридическим и (или) одним и тем же физическим лицом (одной и той же группой лиц)	-
34.	Фролов Сергей Владимирович	Россия, г. Москва	Лицо является членом Совета директоров акционерного общества	-

35.	Общество с ограниченной ответственностью «ТУЛАЧЕРМЕТ-СТАЛЬ»	Россия, г. Тула, ул. Пржевальского, д. 2	Лицо принадлежит к той группе лиц, к которой принадлежит акционерное общество Акционерное общество и юридическое лицо контролируются или на них оказываются значительное влияние (непосредственно или через третьи юридические лица) одним и тем же юридическим и (или) одним и тем же физическим лицом (одной и той же группой лиц)	-
36.	Лещев Евгений Александрович	Россия, г. Москва	Лицо принадлежит к той группе лиц, к которой принадлежит акционерное общество	-
37.	Неповиннов Сергей Анатольевич	Россия, г. Москва	Лицо принадлежит к той группе лиц, к которой принадлежит акционерное общество	-
38.	Общество с ограниченной ответственностью «СТАЛЬ»	Россия, г. Тула, ул. Пржевальского, д.2	Лицо принадлежит к той группе лиц, к которой принадлежит акционерное общество Акционерное общество и юридическое лицо контролируются или на них оказываются значительное влияние (непосредственно или через третьи юридические лица) одним и тем же юридическим и (или) одним и тем же физическим лицом (одной и той же группой лиц)	-
39.	Ефимов Павел Алексеевич	Россия, г. Тула	Лицо принадлежит к той группе лиц, к которой принадлежит акционерное общество	-
40.	Общество с ограниченной ответственностью «Горный отдых»	354392, Россия, Край Краснодарский, город Сочи, Село Эсто-Садок, Улица Дубравная, д. 70, офис 210	Лицо принадлежит к той группе лиц, к которой принадлежит акционерное общество Акционерное общество и юридическое лицо контролируются или на них оказываются значительное влияние (непосредственно или через третьи юридические лица) одним и тем же юридическим и (или) одним и тем же физическим лицом (одной и той же группой лиц)	-
41.	Турченко Сергей Георгиевич	отсутствует согласие физического лица	Лицо принадлежит к той группе лиц, к которой принадлежит акционерное общество	-
42.	Общество с ограниченной ответственностью «ПМХ-ВТОРМЕТ»	Россия, г. Тула	Лицо принадлежит к той группе лиц, к которой принадлежит акционерное общество Акционерное общество и юридическое лицо контролируются или на них оказываются значительное влияние (непосредственно или через третьи юридические лица) одним и тем же юридическим и (или) одним и тем же физическим лицом (одной и той же группой лиц)	-
43.	Аджитов Олег Викторович	Россия, г. Тула	Лицо принадлежит к той группе лиц, к которой принадлежит акционерное общество	-
44.	Общество с ограниченной ответственностью «Спортивный стрелковый клуб «Тулачермет»	300016, Россия, г. Тула, ул. Пржевальского, д.2	Лицо принадлежит к той группе лиц, к которой принадлежит акционерное общество Акционерное общество и юридическое лицо контролируются или на них оказываются значительное влияние (непосредственно или через третьи юридические лица) одним и тем же юридическим и (или) одним и тем же физическим лицом (одной и той же группой лиц)	-

45.	Горбач Евгений Евгеньевич	Россия, г. Тула	Лицо принадлежит к той группе лиц, к которой принадлежит акционерное общество	-
46.	Dilon Coöperatief U.A.	Herikerbergweg 238, Luna ArenA, 1101CM Amsterdam Zuidoost, the Netherlands	Лицо принадлежит к той группе лиц, к которой принадлежит акционерное общество Акционерное общество и юридическое лицо контролируются или на них оказываются значительное влияние (непосредственно или через третьи юридические лица) одной и той же группой лиц	-
47.	Excelsitas d.o.o.	Gerbičeva ulica 98, 1000 Ljubljana, Slovenia	Лицо принадлежит к той группе лиц, к которой принадлежит акционерное общество Акционерное общество и юридическое лицо контролируются или на них оказываются значительное влияние (непосредственно или через третьи юридические лица) одной и той же группой лиц	-
48.	Ezora d.o.o.	Gerbičeva ulica 98, 1000 Ljubljana, Slovenia	Лицо принадлежит к той группе лиц, к которой принадлежит акционерное общество Акционерное общество и юридическое лицо контролируются или на них оказываются значительное влияние (непосредственно или через третьи юридические лица) одной и той же группой лиц	-
49.	Dmitry Davydov	отсутствует согласие физического лица	Лицо принадлежит к той группе лиц, к которой принадлежит акционерное общество	-
50.	Metholding d.o.o.	Gerbičeva ulica 98, 1000 Ljubljana, Slovenia	Лицо принадлежит к той группе лиц, к которой принадлежит акционерное общество Акционерное общество и юридическое лицо контролируются или на них оказываются значительное влияние (непосредственно или через третьи юридические лица) одной и той же группой лиц	-
51.	Viacheslav Korchagin	отсутствует согласие физического лица	Лицо принадлежит к той группе лиц, к которой принадлежит акционерное общество	-
52.	Dilon d.o.o.	Gerbičeva ulica 98, 1000 Ljubljana, Slovenia	Лицо принадлежит к той группе лиц, к которой принадлежит акционерное общество Акционерное общество и юридическое лицо контролируются или на них оказываются значительное влияние (непосредственно или через третьи юридические лица) одной и той же группой лиц	-
53.	SIJ - Slovenska industrija jekla d.d.	Gerbičeva ulica 98, 1000 Ljubljana, Slovenia	Лицо принадлежит к той группе лиц, к которой принадлежит акционерное общество Акционерное общество и юридическое лицо контролируются или на них оказываются значительное влияние (непосредственно или через третьи юридические лица) одной и той же группой лиц	-
54.	Малеванов Игорь	отсутствует согласие	Лицо принадлежит к той группе лиц, к которой принадлежит акционерное общество	-



		физического лица		
55.	Путилова Дарья Андреевна	отсутствует согласие физического лица	Лицо принадлежит к той группе лиц, к которой принадлежит акционерное общество	-
56.	SIJ ACRONI, podjetje za proizvodnjo jekla in jeklenih izdelkov d.o.o. (SIJ Acroni d.o.o.)	Cesta Borisa Kidriča 44, 4270 Jesenice, Slovenia	Лицо принадлежит к той группе лиц, к которой принадлежит акционерное общество Акционерное общество и юридическое лицо контролируются или на них оказываются значительное влияние (непосредственно или через третьи юридические лица) одной и той же группой лиц	-
57.	Branko Žerdoner	отсутствует согласие физического лица	Лицо принадлежит к той группе лиц, к которой принадлежит акционерное общество	-
58.	Noži Ravne d.o.o.	Koroška cesta 14, 2390 Ravne na Koroškem, Slovenia	Лицо принадлежит к той группе лиц, к которой принадлежит акционерное общество Акционерное общество и юридическое лицо контролируются или на них оказываются значительное влияние (непосредственно или через третьи юридические лица) одной и той же группой лиц	-
59.	Bernarda Gnamuš Šiebnik	отсутствует согласие физического лица	Лицо принадлежит к той группе лиц, к которой принадлежит акционерное общество	-
60.	SIJ Elektrode Jesenice d.o.o.	Cesta Železargjev 8, 4270 Jesenice, Slovenia	Лицо принадлежит к той группе лиц, к которой принадлежит акционерное общество Акционерное общество и юридическое лицо контролируются или на них оказываются значительное влияние (непосредственно или через третьи юридические лица) одной и той же группой лиц	-
61.	SIJ SUZ, d.o.o., Proizvodnja in storitve, IP (SIJ SUZ d.o.o.)	Cesta Borisa Kidriča 44, 4270 Jesenice, Slovenia	Лицо принадлежит к той группе лиц, к которой принадлежит акционерное общество Акционерное общество и юридическое лицо контролируются или на них оказываются значительное влияние (непосредственно или через третьи юридические лица) одной и той же группой лиц	-
62.	Andrej Miloš Pogačnik	отсутствует согласие физического лица	Лицо принадлежит к той группе лиц, к которой принадлежит акционерное общество	-
63.	SIJ ZIP CENTER d.o.o.	Koroška cesta 14, 2390 Ravne na	Лицо принадлежит к той группе лиц, к которой принадлежит акционерное общество Акционерное общество и юридическое лицо контролируются или на них оказываются значительное влияние (непосредственно или через третьи юридические лица) одной и той же группой лиц	-

64.	Alenka Stres	Koroškem, Slovenia	Лицо принадлежит к той группе лиц, к которой принадлежит акционерное общество	-
65.	Železame Jesenice d.o.o.	отсутствует согласие физического лица Cesta Železarjev 8, 4270 Jesenice, Slovenia	Лицо принадлежит к той группе лиц, к которой принадлежит акционерное общество Акционерное общество и юридическое лицо контролируются или на них оказываются значительное влияние (непосредственно или через третьи юридические лица) одной и той же группой лиц	-
66.	Odpad d.o.o.	Velika Pristava 23, 6257 Pivka, Slovenia	Лицо принадлежит к той группе лиц, к которой принадлежит акционерное общество Акционерное общество и юридическое лицо контролируются или на них оказываются значительное влияние (непосредственно или через третьи юридические лица) одной и той же группой лиц	-
67.	Andrej Dolenc	отсутствует согласие физического лица	Лицо принадлежит к той группе лиц, к которой принадлежит акционерное общество	-
68.	Niro Wenden GmbH	Glück-Auf-Weg 2, 57482 Wenden, Germany	Лицо принадлежит к той группе лиц, к которой принадлежит акционерное общество Акционерное общество и юридическое лицо контролируются или на них оказываются значительное влияние (непосредственно или через третьи юридические лица) одной и той же группой лиц	-
69.	Paul Singelyn	отсутствует согласие физического лица	Лицо принадлежит к той группе лиц, к которой принадлежит акционерное общество	-
70.	SIJ METAL RAVNE podjetje za proizvodnjo plemenitih jekel d.o.o. (SIJ Metal Ravne d.o.o.)	Koroška cesta 14, 2390 Ravne na Koroškem, Slovenia	Лицо принадлежит к той группе лиц, к которой принадлежит акционерное общество Акционерное общество и юридическое лицо контролируются или на них оказываются значительное влияние (непосредственно или через третьи юридические лица) одной и той же группой лиц	-
71.	Andrej Gradšnik	отсутствует согласие физического лица	Лицо принадлежит к той группе лиц, к которой принадлежит акционерное общество	-
72.	SIJ RAVNE STEEL CENTER d.o.o.	Litostrojska cesta 60, 1000 Ljubljana, Slovenia	Лицо принадлежит к той группе лиц, к которой принадлежит акционерное общество Акционерное общество и юридическое лицо контролируются или на них оказываются значительное влияние (непосредственно или через третьи юридические лица) одной и той же группой лиц	-

73.	Gregor Adler	отсутствует согласие физического лица	Лицо принадлежит к той группе лиц, к которой принадлежит акционерное общество	-
74.	Griffon & Romano S.p.A.	Via Casinello de Dosso, 20066 Melzo (MI), Italy	Лицо принадлежит к той группе лиц, к которой принадлежит акционерное общество Акционерное общество и юридическое лицо контролируются или на них оказываются значительное влияние (непосредственно или через третьи юридические лица) одной и той же группой лиц	-
75.	Inoxpoint S.r.l.	Via Casinello de Dosso, 20066 Melzo (MI), Italy	Лицо принадлежит к той группе лиц, к которой принадлежит акционерное общество Акционерное общество и юридическое лицо контролируются или на них оказываются значительное влияние (непосредственно или через третьи юридические лица) одной и той же группой лиц	-
76.	Marko Garbajs	отсутствует согласие физического лица	Лицо принадлежит к той группе лиц, к которой принадлежит акционерное общество	-
77.	Riccardo Ghisini	отсутствует согласие физического лица	Лицо принадлежит к той группе лиц, к которой принадлежит акционерное общество	-
78.	SIJ Asia GmbH	Berger Str. 2, 40214 Düsseldorf, Germany	Лицо принадлежит к той группе лиц, к которой принадлежит акционерное общество Акционерное общество и юридическое лицо контролируются или на них оказываются значительное влияние (непосредственно или через третьи юридические лица) одной и той же группой лиц	-
79.	Ludvik Vouk	отсутствует согласие физического лица	Лицо принадлежит к той группе лиц, к которой принадлежит акционерное общество	-
80.	Viljem Pečnik	отсутствует согласие физического лица	Лицо принадлежит к той группе лиц, к которой принадлежит акционерное общество	-
81.	SIJ Ravne Systems (UK) Limited	12 Conqueror Court, Sittingbourne, Kent, England ME10 5BH, UK	Лицо принадлежит к той группе лиц, к которой принадлежит акционерное общество Акционерное общество и юридическое лицо контролируются или на них оказываются значительное влияние (непосредственно или через третьи юридические лица) одной и той же группой лиц	-
82.	Dankor d.o.o.	Vukovarska 436, 31000 Osijek, Croatia	Лицо принадлежит к той группе лиц, к которой принадлежит акционерное общество	-

				Акционерное общество и юридическое лицо контролируются или на них оказываются значительное влияние (непосредственно или через третьи юридические лица) одной и той же группой лиц	
83.	Danko Ordanić	отсутствует согласие физического лица		Лицо принадлежит к той группе лиц, к которой принадлежит акционерное общество	-
84.	Metal-Eko Sistem d.o.o.	Pre Kneza Mihajla 107, 35000 Jagodina, Serbia		Лицо принадлежит к той группе лиц, к которой принадлежит акционерное общество Акционерное общество и юридическое лицо контролируются или на них оказываются значительное влияние (непосредственно или через третьи юридические лица) одной и той же группой лиц	-
85.	Saša Milojević	отсутствует согласие физического лица		Лицо принадлежит к той группе лиц, к которой принадлежит акционерное общество	-
86.	Topmetal d.o.o.	Karadordeva 69, 78250 Laktaši, Bosnia and Herzegovina (Republika Srpska)		Лицо принадлежит к той группе лиц, к которой принадлежит акционерное общество Акционерное общество и юридическое лицо контролируются или на них оказываются значительное влияние (непосредственно или через третьи юридические лица) одной и той же группой лиц	-
87.	Edber Hodžić	отсутствует согласие физического лица		Лицо принадлежит к той группе лиц, к которой принадлежит акционерное общество	-
88.	KOPO International Inc.	100 Village Court, Suite 202, Hazlet, NJ 07730, USA		Лицо принадлежит к той группе лиц, к которой принадлежит акционерное общество Акционерное общество и юридическое лицо контролируются или на них оказываются значительное влияние (непосредственно или через третьи юридические лица) одной и той же группой лиц	-
89.	Stephen Cucich	отсутствует согласие физического лица		Лицо принадлежит к той группе лиц, к которой принадлежит акционерное общество	-
90.	Sidertose S.p.A.	Via XX Settembre, 198, 28883 Gravellona Toce (VB), Italy		Лицо принадлежит к той группе лиц, к которой принадлежит акционерное общество Акционерное общество и юридическое лицо контролируются или на них оказываются значительное влияние (непосредственно или через третьи юридические лица) одной и той же группой лиц	-

91.	Соколов Сергей Евгеньевич	отсутствует согласие физического лица	Лицо принадлежит к той группе лиц, к которой принадлежит акционерное общество	-
92.	Holding PMP d.d.	Vinarski trg 1, 2250 Ptuj, Slovenia	Лицо принадлежит к той группе лиц, к которой принадлежит акционерное общество Акционерное общество и юридическое лицо контролируются или на них оказываются значительное влияние (непосредственно или через третьи юридические лица) одной и той же группой лиц	-
93.	Vojan Pahor	отсутствует согласие физического лица	Лицо принадлежит к той группе лиц, к которой принадлежит акционерное общество	-
94.	PP Energija d.o.o.	Potrčeva cesta 10, 2250 Ptuj, Slovenia	Лицо принадлежит к той группе лиц, к которой принадлежит акционерное общество Акционерное общество и юридическое лицо контролируются или на них оказываются значительное влияние (непосредственно или через третьи юридические лица) одной и той же группой лиц	-
95.	Компания с ограниченной ответственностью «ПикейАр» (PKR Ltd.)	Провинция Кёнги, город Хвасон, улица Тонтханмунхва сентхо, 61, 734	Лицо принадлежит к той группе лиц, к которой принадлежит акционерное общество Акционерное общество и юридическое лицо контролируются или на них оказываются значительное влияние (непосредственно или через третьи юридические лица) одной и той же группой лиц	-
96.	Им (Лим) Хэ Ён	отсутствует согласие физического лица	Лицо принадлежит к той группе лиц, к которой принадлежит акционерное общество	-
97.	OSullivan Lisa	отсутствует согласие физического лица	Лицо принадлежит к той группе лиц, к которой принадлежит акционерное общество	-
98.	Общество с ограниченной ответственностью «ОЛИМП»	Россия, г. Москва	Лицо принадлежит к той группе лиц, к которой принадлежит акционерное общество Акционерное общество и юридическое лицо контролируются или на них оказываются значительное влияние (непосредственно или через третьи юридические лица) одной и той же группой лиц	-
99.	Чассем Нзале Трифен Вальтер	отсутствует согласие физического лица	Лицо принадлежит к той группе лиц, к которой принадлежит акционерное общество	-
100.	Regutnina Ptuj d.d.	Potrčeva cesta 10, 2250 Ptuj Slovenia	Лицо принадлежит к той группе лиц, к которой принадлежит акционерное общество Акционерное общество и юридическое лицо контролируются или на них оказываются значительное влияние (непосредственно или через третьи юридические лица) одной и той же группой лиц	-

101.	Milan Čuš	отсутствует согласие физического лица	Лицо принадлежит к той группе лиц, к которой принадлежит акционерное общество	-
102.	Tibor Simonka	отсутствует согласие физического лица	Лицо принадлежит к той группе лиц, к которой принадлежит акционерное общество	-
103.	Perutnina Austria GmbH	Haushamerstraße 1, 8054 Seiersberg Austria	Лицо принадлежит к той группе лиц, к которой принадлежит акционерное общество Акционерное общество и юридическое лицо контролируются или на них оказываются значительное влияние (непосредственно или через третьи юридические лица) одной и той же группой лиц	-
104.	Mitja Kores	отсутствует согласие физического лица	Лицо принадлежит к той группе лиц, к которой принадлежит акционерное общество	-
105.	Perutnina Ptuj d.o.o.e.l.	Pero Nakov 108a, Gazi Baba, Skopje Macedonia	Лицо принадлежит к той группе лиц, к которой принадлежит акционерное общество Акционерное общество и юридическое лицо контролируются или на них оказываются значительное влияние (непосредственно или через третьи юридические лица) одной и той же группой лиц	-
106.	Stefan Šisovski	отсутствует согласие физического лица	Лицо принадлежит к той группе лиц, к которой принадлежит акционерное общество	-
107.	Perutnina Ptuj-BH d.o.o.	Potkrajjska bb, 71370 Breza Bosnia and Herzegovina	Лицо принадлежит к той группе лиц, к которой принадлежит акционерное общество Акционерное общество и юридическое лицо контролируются или на них оказываются значительное влияние (непосредственно или через третьи юридические лица) одной и той же группой лиц	-
108.	Andrić Mladen	отсутствует согласие физического лица	Лицо принадлежит к той группе лиц, к которой принадлежит акционерное общество	-
109.	Perutnina Romania Srl	Bd. Grivitei, Nr. A96, 500198 Brasov Romania	Лицо принадлежит к той группе лиц, к которой принадлежит акционерное общество Акционерное общество и юридическое лицо контролируются или на них оказываются значительное влияние (непосредственно или через третьи юридические лица) одной и той же группой лиц	-
110.	Florin Catalin Lupu	отсутствует согласие	Лицо принадлежит к той группе лиц, к которой принадлежит акционерное общество	-

		физического лица	
111.	PP BRO ŽIVA d.o.o.	Petefi brigade 2, 24300 Bačka Topola Serbia	Лицо принадлежит к той группе лиц, к которой принадлежит акционерное общество Акционерное общество и юридическое лицо контролируются или на них оказываются значительное влияние (непосредственно или через третьи юридические лица) одной и той же группой лиц
112.	Dragan Salapura	отсутствует согласие физического лица	Лицо принадлежит к той группе лиц, к которой принадлежит акционерное общество
113.	Gradbeni Remont d.o.o.	Znidaričevo pobrežje 10, 2250 Ptuj Slovenia	Лицо принадлежит к той группе лиц, к которой принадлежит акционерное общество Акционерное общество и юридическое лицо контролируются или на них оказываются значительное влияние (непосредственно или через третьи юридические лица) одной и той же группой лиц
114.	Igor Simonič	отсутствует согласие физического лица	Лицо принадлежит к той группе лиц, к которой принадлежит акционерное общество
115.	Ptujska Klet d.o.o.	Vinarski trg 1, 2250 Ptuj Slovenia	Лицо принадлежит к той группе лиц, к которой принадлежит акционерное общество Акционерное общество и юридическое лицо контролируются или на них оказываются значительное влияние (непосредственно или через третьи юридические лица) одной и той же группой лиц
116.	PP MI Zalag d.o.o.	Hladilniška pot 37, 1000 Ljubljana Slovenia	Лицо принадлежит к той группе лиц, к которой принадлежит акционерное общество Акционерное общество и юридическое лицо контролируются или на них оказываются значительное влияние (непосредственно или через третьи юридические лица) одной и той же группой лиц
117.	Jurij Urbanec	отсутствует согласие физического лица	Лицо принадлежит к той группе лиц, к которой принадлежит акционерное общество
118.	PP-Agro d.o.o.	Trzaska cesta 41A, 2000 Maribor Slovenia	Лицо принадлежит к той группе лиц, к которой принадлежит акционерное общество Акционерное общество и юридическое лицо контролируются или на них оказываются значительное влияние (непосредственно или через третьи юридические лица) одной и той же группой лиц
119.	Franc Veršič	отсутствует согласие физического лица	Лицо принадлежит к той группе лиц, к которой принадлежит акционерное общество
120.	PP S d.o.o.	Srbac, Poveljč bb,78420 Srbac	Лицо принадлежит к той группе лиц, к которой принадлежит акционерное общество

		Bosnia and Herzegovina	Акционерное общество и юридическое лицо контролируются или на них оказываются значительное влияние (непосредственно или через третьи юридические лица) одной и той же группой лиц	
121.	Perutnina Ptuj-PIPO d.o.o.	Rudolfa Steinera 7, 40000 Čakovec Croatia	Лицо принадлежит к той группе лиц, к которой принадлежит акционерное общество Акционерное общество и юридическое лицо контролируются или на них оказываются значительное влияние (непосредственно или через третьи юридические лица) одной и той же группой лиц	-
122.	David Visenjak	отсутствует согласие физического лица	Лицо принадлежит к той группе лиц, к которой принадлежит акционерное общество	-
123.	Eko Energija d.o.o.	Rudolfa Steinera 7, 40000 Čakovec Croatia	Лицо принадлежит к той группе лиц, к которой принадлежит акционерное общество Акционерное общество и юридическое лицо контролируются или на них оказываются значительное влияние (непосредственно или через третьи юридические лица) одной и той же группой лиц	-
124.	Tanja Herceg	отсутствует согласие физического лица	Лицо принадлежит к той группе лиц, к которой принадлежит акционерное общество	-
125.	PP Gostinstvo d.o.o.	Dravska ul. 9, 2250 Ptuj Slovenia	Лицо принадлежит к той группе лиц, к которой принадлежит акционерное общество Акционерное общество и юридическое лицо контролируются или на них оказываются значительное влияние (непосредственно или через третьи юридические лица) одной и той же группой лиц	-
126.	Melita Žnidarič	отсутствует согласие физического лица	Лицо принадлежит к той группе лиц, к которой принадлежит акционерное общество	-
127.	Kulinarika & Katering d.o.o.	Novi trg 2, 2250 Ptuj Slovenia	Лицо принадлежит к той группе лиц, к которой принадлежит акционерное общество Акционерное общество и юридическое лицо контролируются или на них оказываются значительное влияние (непосредственно или через третьи юридические лица) одной и той же группой лиц	-
128.	Lippai Grega	отсутствует согласие физического лица	Лицо принадлежит к той группе лиц, к которой принадлежит акционерное общество	-
129.	Perutnina Ptuj-Topiko d.o.o.	Petefi brigade 2, 24300 Bačka Topola Serbia	Лицо принадлежит к той группе лиц, к которой принадлежит акционерное общество Акционерное общество и юридическое лицо контролируются или на них оказываются значительное влияние (непосредственно или через третьи юридические лица) одной и той же группой лиц	-



130.	Danka Zugic	отсутствует согласие физического лица	Лицо принадлежит к той группе лиц, к которой принадлежит акционерное общество	-
131.	Top-Veterina d.o.o.	Dusana Popivode bb, 24300 Bačka Topola Serbia	Лицо принадлежит к той группе лиц, к которой принадлежит акционерное общество Акционерное общество и юридическое лицо контролируются или на них оказываются значительное влияние (непосредственно или через третьи юридические лица) одной и той же группой лиц	-
132.	Gabriela Bencik	отсутствует согласие физического лица	Лицо принадлежит к той группе лиц, к которой принадлежит акционерное общество	-
133.	SIJ Ravne Systems družba za proizvodnjo industrijske opreme in storitve d.o.o. (SIJ Ravne Systems d.o.o.)	Koroška cesta 14, 2390 Ravne na Koroškem Slovenia	Лицо принадлежит к той группе лиц, к которой принадлежит акционерное общество Акционерное общество и юридическое лицо контролируются или на них оказываются значительное влияние (непосредственно или через третьи юридические лица) одной и той же группой лиц	-
134.	Armas, proizvodnja in trgovina d.o.o. (Armas d.o.o.)	Koroška cesta 14, 2390 Ravne na Koroškem Slovenia	Лицо принадлежит к той группе лиц, к которой принадлежит акционерное общество Акционерное общество и юридическое лицо контролируются или на них оказываются значительное влияние (непосредственно или через третьи юридические лица) одной и той же группой лиц	-
135.	SIJ MWT GmbH	Celsiusstrasse 17, 86899 Landsberg am Lech Germany	Лицо принадлежит к той группе лиц, к которой принадлежит акционерное общество Акционерное общество и юридическое лицо контролируются или на них оказываются значительное влияние (непосредственно или через третьи юридические лица) одной и той же группой лиц	-
136.	Maijaž Volk	отсутствует согласие физического лица	Лицо принадлежит к той группе лиц, к которой принадлежит акционерное общество	-
137.	Udo Kubyak	отсутствует согласие физического лица	Лицо принадлежит к той группе лиц, к которой принадлежит акционерное общество	-
138.	ORO MET, proizvodnja in trgovina d.o.o	Neverke 56, 6256 Košana Slovenia	Лицо принадлежит к той группе лиц, к которой принадлежит акционерное общество Акционерное общество и юридическое лицо контролируются или на них оказываются значительное влияние (непосредственно или через третьи юридические лица) одной и той же группой лиц	-

139.	Jernej Pavlin	отсутствует согласие физического лица	Лицо принадлежит к той группе лиц, к которой принадлежит акционерное общество	-
140.	Suša Janez	отсутствует согласие физического лица	Лицо принадлежит к той группе лиц, к которой принадлежит акционерное общество	-
141.	SIJ Polska sp. z o.o.	ul. Zamkowa 7-11, 61768 Poznań Poland	Лицо принадлежит к той группе лиц, к которой принадлежит акционерное общество Акционерное общество и юридическое лицо контролируются или на них оказываются значительное влияние (непосредственно или через третьи юридические лица) одной и той же группой лиц	-
142.	Naša d.o.o.	Slovenia Potrčeva cesta 10, 2250 Ptuj	Лицо принадлежит к той группе лиц, к которой принадлежит акционерное общество Акционерное общество и юридическое лицо контролируются или на них оказываются значительное влияние (непосредственно или через третьи юридические лица) одной и той же группой лиц	-
143.	Tine Kek	отсутствует согласие физического лица	Лицо принадлежит к той группе лиц, к которой принадлежит акционерное общество	-
144.	Miloš Panjkovič	отсутствует согласие физического лица	Лицо принадлежит к той группе лиц, к которой принадлежит акционерное общество	-
145.	Sipko B.V. (Besloten Vennootschap (comparable with Private Limited Liability Company))	Herikerbergweg 238, Luna Arena, 1101CM Amsterdam	Лицо принадлежит к той группе лиц, к которой принадлежит акционерное общество Акционерное общество и юридическое лицо контролируются или на них оказываются значительное влияние (непосредственно или через третьи юридические лица) одной и той же группой лиц	-
146.	TMF Netherlands B.V.	Herikerbergweg 238, Luna Arena, 1101CM Amsterdam	Лицо принадлежит к той группе лиц, к которой принадлежит акционерное общество Акционерное общество и юридическое лицо контролируются или на них оказываются значительное влияние (непосредственно или через третьи юридические лица) одной и той же группой лиц	-
147.	Общество с ограниченной ответственностью «БСБ РУС»	Россия, г. Москва	Лицо принадлежит к той группе лиц, к которой принадлежит акционерное общество Акционерное общество и юридическое лицо контролируются или на них оказываются значительное влияние (непосредственно или через третьи юридические лица) одним и тем же юридическим и (или) одним и тем же физическим лицом (одной и той же группой лиц)	-
148.	Артамонова Анна Александровна	отсутствует согласие	Лицо принадлежит к той группе лиц, к которой принадлежит акционерное общество	-

		физического лица			
149.	Общество с ограниченной ответственностью «ПМХ-ПРОЕКТ»	Россия, г. Тула	Лицо принадлежит к той группе лиц, к которой принадлежит акционерное общество Акционерное общество и юридическое лицо контролируются или на них оказываются значительное влияние (непосредственно или через третьи юридические лица) одним и тем же юридическим и (или) одним и тем же физическим лицом (одной и той же группой лиц)	-	
150.	Глубоков Сергей Михайлович	отсутствует согласие физического лица	Лицо принадлежит к той группе лиц, к которой принадлежит акционерное общество	-	
151.	Полема (Циндао) экспорт и импорт Лтд.	КНР, провинция Шаньдун, г. Циндао, район Шинань, округ Чжанчжоу, второй проспект, № 123, корпус 3, офис 902	Лицо принадлежит к той группе лиц, к которой принадлежит акционерное общество Акционерное общество и юридическое лицо контролируются или на них оказываются значительное влияние (непосредственно или через третьи юридические лица) одной и той же группой лиц	-	
152.	Лю Ли	отсутствует согласие физического лица	Лицо принадлежит к той группе лиц, к которой принадлежит акционерное общество	-	
153.	Общество с ограниченной ответственностью «Торговый дом «РУДА»	Россия, г. Тула	Лицо принадлежит к той группе лиц, к которой принадлежит акционерное общество Лицо имеет право распоряжаться более чем 20 процентами общего количества голосов, принадлежащих на голосующие акции либо составляющие уставный или складочный капитал вклады, доли данного юридического лица. Акционерное общество контролируется или на нее оказывается значительное влияние юридическим лицом Акционерное общество и юридическое лицо контролируются или на них оказываются значительное влияние (непосредственно или через третьи юридические лица) одним и тем же юридическим и (или) одним и тем же физическим лицом (одной и той же группой лиц)	29,41	
154.	Казак Виктория Степановна	отсутствует согласие физического лица	Лицо принадлежит к той группе лиц, к которой принадлежит акционерное общество Акционерное общество физическим лицом	16,03	
155.	Капштык Арсений Сергеевич	Россия, г. Кемерово	Лицо является членом Совета директоров акционерного общества	-	
156.	Аринчева Лариса Владимировна	Россия, г. Тула	Лицо является членом Совета директоров акционерного общества	-	

157.	Общество с ограниченной ответственностью «Торговый дом «ТУЛА-СТАЛЬ»	Россия, г. Москва	Лицо принадлежит к той группе лиц, к которой принадлежит акционерное общество Акционерное общество и юридическое лицо контролируются или на них оказываются значительное влияние (непосредственно или через третьи юридические лица) одним и тем же юридическим и (или) одним и тем же физическим лицом (одной и той же группой лиц)	-
158.	Стариков Дмитрий Анатольевич	отсутствует согласие физического лица	Лицо принадлежит к той группе лиц, к которой принадлежит акционерное общество	-
159.	Зубицкая Алина Евгеньевна	отсутствует согласие физического лица	Лицо принадлежит к той группе лиц, к которой принадлежит акционерное общество	-
160.	Lafonte Commerce SA	Voie du Chariot 3, 1003 Luasanne, Swizerland	Лицо принадлежит к той группе лиц, к которой принадлежит акционерное общество Акционерное общество и юридическое лицо контролируются или на них оказываются значительное влияние (непосредственно или через третьи юридические лица) одним и тем же юридическим и (или) одним и тем же физическим лицом (одной и той же группой лиц)	-
161.	Sergey Savostin	отсутствует согласие физического лица	Лицо принадлежит к той группе лиц, к которой принадлежит акционерное общество	-

Вознаграждение за услуги по управлению оплачивается Обществу с ограниченной ответственностью Управляющая компания «Промышленно-металлургический холдинг». Вознаграждение иному основному управленческому персоналу ПАО «Кокс» не выплачивается.

### 3.2. Информация об операциях со связанными сторонами

Виды операций со связанными сторонами	Объем операций, тыс. руб.		Условия и сроки расчетов	Форма расчетов
	2018	2017		
<b>Реализация товаров, работ, услуг по обычной деятельности</b>	<b>24 086 263</b>	<b>25 699 559</b>		
дочерние хозяйственные общества	24 070 267	25 653 446	в соответствии с условиями договоров	денежными средствами или иным способом по согласованию сторон
хозяйственные общества, находящиеся под непосредственным и косвенным (через третьих лиц) контролем, контролирующего лица общества и связанным с ним лиц	15 996	46 113	в соответствии с условиями договоров	денежными средствами или иным способом по согласованию сторон
лицо, связанное с контролирующим лицом	0	0		
<b>Предоставление имущества в аренду</b>	<b>3 723</b>	<b>3 455</b>		

дочерние хозяйственные общества	3 642	3 395	в соответствии с условиями договоров	денежными средствами или иным способом по согласованию сторон
хозяйственные общества, находящиеся под непосредственным и косвенным (через третьих лиц) контролем, контролирующего лица общества и связанным с ним лиц	81	60	в соответствии с условиями договоров	денежными средствами или иным способом по согласованию сторон
лицо, связанное с контролирующим лицом	0	0		
<b>Реализация основных средств и прочих активов</b>	<b>7 400</b>	<b>5 538</b>		
дочерние хозяйственные общества	7 400	5 510	в соответствии с условиями договоров	денежными средствами или иным способом по согласованию сторон
хозяйственные общества, находящиеся под непосредственным и косвенным (через третьих лиц) контролем, контролирующего лица общества и связанным с ним лиц	0	28	в соответствии с условиями договоров	денежными средствами или иным способом по согласованию сторон
лицо, связанное с контролирующим лицом	0	0		
<b>Приобретение товаров, работ, услуг</b>	<b>7 357 138</b>	<b>10 763 645</b>		
дочерние хозяйственные общества	7 357 126	4 925 361	в соответствии с условиями договоров	денежными средствами или иным способом по согласованию сторон
хозяйственные общества, находящиеся под непосредственным и косвенным (через третьих лиц) контролем, контролирующего лица общества и связанным с ним лиц	12	5 838 284	в соответствии с условиями договоров	денежными средствами или иным способом по согласованию сторон
лицо, связанное с контролирующим лицом	0	0		
<b>Аренда имущества</b>	<b>828</b>	<b>193</b>		
дочерние хозяйственные общества	571	0	в соответствии с условиями договоров	денежными средствами или иным способом по согласованию сторон
хозяйственные общества, находящиеся под непосредственным и косвенным (через третьих лиц) контролем, контролирующего лица общества и связанным с ним лиц	257	193	в соответствии с условиями договоров	денежными средствами или иным способом по согласованию сторон
лицо, связанное с контролирующим лицом	0	0		

<b>Приобретение основных средств и других активов</b>	<b>0</b>	<b>4 358 862</b>			
дочерние хозяйственные общества	0	4 353 460	в соответствии с условиями договоров	денежными средствами или иным способом по согласованию сторон	
хозяйственные общества, находящиеся под непосредственным и косвенным (через третьих лиц) контролем, контролирующего лица общества и связанным с ним лиц	0	5 402	в соответствии с условиями договоров	денежными средствами или иным способом по согласованию сторон	
лицо, связанное с контролирующим лицом	0	0			
<b>Предоставление займов, включая начисление процентов</b>	<b>11 749 196</b>	<b>15 113 550</b>			
дочерние хозяйственные общества	11 745 064	13 099 971	в соответствии с условиями договоров	денежными средствами или иным способом по согласованию сторон	
хозяйственные общества, находящиеся под непосредственным и косвенным (через третьих лиц) контролем, контролирующего лица общества и связанным с ним лиц	4 132	2 013 579	в соответствии с условиями договоров	денежными средствами или иным способом по согласованию сторон	
лицо, связанное с контролирующим лицом	0	0			
<b>Погашение предоставленных займов, включая проценты</b>	<b>7 408 451</b>	<b>3 719 914</b>			
дочерние хозяйственные общества	6 925 456	3 629 914	в соответствии с условиями договоров	денежными средствами или иным способом по согласованию сторон	
хозяйственные общества, находящиеся под непосредственным и косвенным (через третьих лиц) контролем, контролирующего лица общества и связанным с ним лиц	482 995	90 000	в соответствии с условиями договоров	денежными средствами или иным способом по согласованию сторон	
лицо, связанное с контролирующим лицом	0	0			
<b>Получение займов, включая начисление процентов</b>	<b>401</b>	<b>293 995</b>			
дочерние хозяйственные общества	0	293 440	в соответствии с условиями договоров	денежными средствами или иным способом по согласованию сторон	

хозяйственные общества, находящиеся под непосредственным и косвенным (через третьих лиц) контролем, контролирующего лица общества и связанным с ним лиц	401	555	в соответствии с условиями договоров	денежными средствами или иным способом по согласованию сторон
лицо, связанное с контролирующим лицом	0	0		
<b>Погашение полученных займов, включая проценты</b>	<b>8 353</b>	<b>7 620 453</b>		
дочерние хозяйственные общества	0	7 620 253	в соответствии с условиями договоров	денежными средствами или иным способом по согласованию сторон
хозяйственные общества, находящиеся под непосредственным и косвенным (через третьих лиц) контролем, контролирующего лица общества и связанным с ним лиц	8 353	200	в соответствии с условиями договоров	денежными средствами или иным способом по согласованию сторон
лицо, связанное с контролирующим лицом	0	0		
<b>Возмещение расходов, транзитные операции</b>	<b>3 002 128</b>	<b>9 927 005</b>		
дочерние хозяйственные общества	47 272	191 078	в соответствии с условиями договоров	денежными средствами или иным способом по согласованию сторон
хозяйственные общества, находящиеся под непосредственным и косвенным (через третьих лиц) контролем, контролирующего лица общества и связанным с ним лиц	2 954 846	9 735 903	в соответствии с условиями договоров	денежными средствами или иным способом по согласованию сторон
лицо, связанное с контролирующим лицом	10	24	в соответствии с условиями, указанными в первичных документах (счет на оплату и т.п.)	денежными средствами или иным способом по согласованию сторон
<b>Списание дебиторской задолженности и других долгов</b>	<b>0</b>	<b>0</b>		
дочерние хозяйственные общества	0	0		
хозяйственные общества, находящиеся под непосредственным и косвенным (через третьих лиц) контролем, контролирующего лица общества и связанным с ним лиц	0	0		
лицо, связанное с контролирующим лицом	0	0		
<b>Начисление резервов</b>	<b>32</b>	<b>0</b>		

дочерние хозяйственные общества	32	0		
хозяйственные общества, находящиеся под непосредственным и косвенным (через третьих лиц) контролем, контролирующего лица общества и связанным с ним лиц	0	0		
лицо, связанное с контролирующим лицом	0	0		
<b>Другие операции</b>	<b>27 591</b>	<b>26 686</b>		
дочерние хозяйственные общества	24 998	24 100	в соответствии с условиями договоров	денежными средствами или иным способом по согласованию сторон
хозяйственные общества, находящиеся под непосредственным и косвенным (через третьих лиц) контролем, контролирующего лица общества и связанным с ним лиц	2 593	2 586	в соответствии с условиями договоров	денежными средствами или иным способом по согласованию сторон
лицо, связанное с контролирующим лицом	0	0		

Прочими связанными лицами в 2018 году погашен полученный займ на сумму 100 тыс. руб.

Виды операций со связанными сторонами	Остатки по незавершенным операциям, тыс. руб.	
	2018	2017
<b>ДЕБИТОРСКАЯ ЗАДОЛЖЕННОСТЬ И ЗАЙМЫ ВЫДАНЫЕ</b>		
<b>Задолженность покупателей и заказчиков</b>	<b>558 890</b>	<b>811 558</b>
дочерние хозяйственные общества	557 096	508 513
хозяйственные общества, находящиеся под непосредственным и косвенным (через третьих лиц) контролем, контролирующего лица общества и связанным с ним лиц	1 794	303 045
лицо, связанное с контролирующим лицом	0	0
<b>Авансы выданные</b>	<b>48 514</b>	<b>271 693</b>
дочерние хозяйственные общества	43 971	271 693
хозяйственные общества, находящиеся под непосредственным и косвенным (через третьих лиц) контролем, контролирующего лица общества и связанным с ним лиц	4 543	0
лицо, связанное с контролирующим лицом	0	0
<b>Задолженность по выданным займам и процентам</b>	<b>24 643 382</b>	<b>20 632 492</b>
дочерние хозяйственные общества	24 643 382	19 823 774
хозяйственные общества, находящиеся под непосредственным и косвенным (через третьих лиц) контролем, контролирующего лица общества и связанным с ним лиц	0	808 718



лицо, связанное с контролирующим лицом	0	0
<b>Прочая дебиторская задолженность</b>	<b>530 434</b>	<b>933 191</b>
дочерние хозяйственные общества	117 230	817 560
хозяйственные общества, находящиеся под непосредственным и косвенным (через третьих лиц) контролем, контролирующего лица общества и связанным с ним лиц	413 204	115 631
лицо, связанное с контролирующим лицом	0	0
<b>Резервы по сомнительным долгам</b>	<b>32</b>	<b>514 945</b>
дочерние хозяйственные общества	32	0
хозяйственные общества, находящиеся под непосредственным и косвенным (через третьих лиц) контролем, контролирующего лица общества и связанным с ним лиц	0	514 945
лицо, связанное с контролирующим лицом	0	0
<b>КРЕДИТОРСКАЯ ЗАДОЛЖЕННОСТЬ И ЗАЙМЫ ПОЛУЧЕННЫЕ</b>		
<b>Задолженность перед поставщиками и подрядчиками</b>	<b>140 628</b>	<b>28 923</b>
дочерние хозяйственные общества	140 628	28 923
хозяйственные общества, находящиеся под непосредственным и косвенным (через третьих лиц) контролем, контролирующего лица общества и связанным с ним лиц	0	0
лицо, связанное с контролирующим лицом	0	0
<b>Авансы полученные</b>	<b>0</b>	<b>1 107</b>
дочерние хозяйственные общества	0	1 107
хозяйственные общества, находящиеся под непосредственным и косвенным (через третьих лиц) контролем, контролирующего лица общества и связанным с ним лиц	0	0
лицо, связанное с контролирующим лицом	0	0
<b>Задолженность по займам и процентам</b>	<b>0</b>	<b>7 951</b>
дочерние хозяйственные общества	0	0
хозяйственные общества, находящиеся под непосредственным и косвенным (через третьих лиц) контролем, контролирующего лица общества и связанным с ним лиц	0	7 951
лицо, связанное с контролирующим лицом	0	0
<b>Прочая кредиторская задолженность</b>	<b>64 513</b>	<b>25 339</b>
дочерние хозяйственные общества	64 491	25 316
хозяйственные общества, находящиеся под непосредственным и косвенным (через третьих лиц) контролем, контролирующего лица общества и связанным с ним лиц	22	23
лицо, связанное с контролирующим лицом	0	0

Задолженность прочих связанных лиц по полученным займам на 31.12.2018 г. составляет 250 тыс. руб.

**Денежные потоки со связанными сторонами (ПБУ 23/2011)**

тыс. руб.

Вид денежных потоков	Поступления		Платежи	
	2018 год	2017 год	2018 год	2017 год
<b>Денежные потоки от текущих операций</b>	<b>27 161 969</b>	<b>29 849 060</b>	<b>10 350 236</b>	<b>19 178 540</b>
дочерние хозяйственные общества	24 498 987	25 921 081	10 343 527	5 941 577
хозяйственные общества, находящиеся под непосредственным и косвенным (через третьих лиц) контролем, контролирующего лица общества и связанным с ним лиц	2 662 971	3 927 955	6 709	13 236 963
лицо, связанное с контролирующим лицом	11	24	0	0
<b>Денежные потоки от инвестиционных операций</b>	<b>6 983 168</b>	<b>3 723 572</b>	<b>6 865 859</b>	<b>13 599 960</b>
дочерние хозяйственные общества	6 500 156	3 633 572	6 861 299	12 032 201
хозяйственные общества, находящиеся под непосредственным и косвенным (через третьих лиц) контролем, контролирующего лица общества и связанным с ним лиц	483 012	90 000	4 560	1 567 759
лицо, связанное с контролирующим лицом	0	0	0	0
<b>Денежные потоки от финансовых операций</b>	<b>722 894</b>	<b>0</b>	<b>4 108</b>	<b>6 789 999</b>
дочерние хозяйственные общества	722 894	0	0	6 789 799
хозяйственные общества, находящиеся под непосредственным и косвенным (через третьих лиц) контролем, контролирующего лица общества и связанным с ним лиц	0	0	4 108	200
лицо, связанное с контролирующим лицом	0	0	0	0

## 4. Анализ технико-экономических показателей

### 4.1. Основные технико-экономические показатели деятельности ПАО «Кокс»


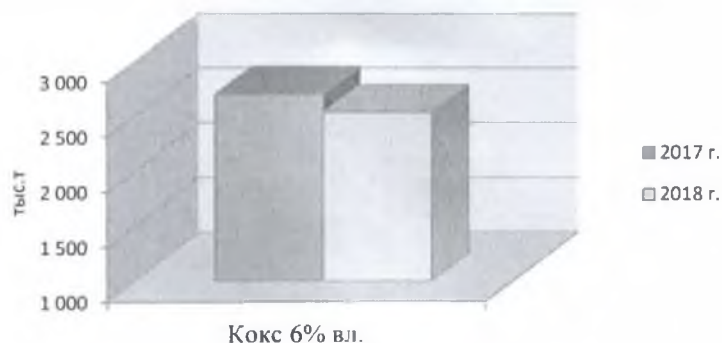
Показатели	ед. изм.	2017 г.	2018 г.	отклонения	
				абс.	%
Производство кокса 6% вл.	тыс. т	2 700	2 534	-166	-6
Производство смолы	т	112 203	108 330	-3 873	-3
Производство бензола	т	35 529	32 376	-3 153	-9
Выручка всего	млн. руб.	45 931	41 955	-3 976	-9
Объем реализации товарной коксохимической продукции	млн. руб.	44 161	41 635	-2 526	-6
Объем товарной продукции	млн. руб.	44 111	43 298	-813	-2
Затраты на производство и реализацию товарной продукции	млн. руб.	37 593	38 077	484	1
Цена 1 т угольного сырья фактического веса с расходами на доставку	руб./т	7 727	8 246	519	7
Прибыль от продаж	млн. руб.	7 007	4 683	-2 324	-33
Прочие доходы (+), расходы (-)	млн. руб.	1 965	-8 721	-10 686	-544
Прибыль (убыток) до налогообложения	млн. руб.	8 972	-4 038	-13 010	-145
Чистая прибыль (убыток)	млн. руб.	7 859	-3 234	-11 093	-141
Затраты на 1 рубль товарной продукции	коп./руб.	85	88	3	3
Рентабельность продукции	%	17,3	13,7	-3,6	-21
Среднесписочная численность	чел.	2 410	2 470	60	2
в т.ч. ППП	чел.	2 334	2 396	62	3
Среднемесячная зарплата	руб.	46 470	51 323	4 853	10
Производительность труда	т/чел.	1 157	1 058	-99	-9

### 4.2. Анализ производства и реализации продукции

#### Производство продукции

	Ед. изм.	2017 г. факт	2018 г.		отклонение к 2017 г.		отклонение к плану	
			план	факт	абс.	%	абс.	%
Кокс 6% влажности	тыс.т	2 700	2 471	2 534	-166	-6,1	63	2,5
Смола к/у	тыс.т	112	102	108	-4	-3,5	7	6,7
Бензол сырой	тыс.т	36	32	32	-3	-8,9	1	2,2

Выполнение плана за 2018 г. по производству кокса 6% вл. составило 102,5 %, по улавливанию смолы – 106,7 %, по выработке бензола – 102,2 %.



Уменьшение объема производства кокса в 2018 г. по сравнению с 2017 г. связано со снижением потребности в коксе ПАО «Тулачермет», а также с отладкой новых логистических схем по реализации кокса металлургического +25 мм на экспорт.

#### Качественные показатели кокса металлургического +25 мм

Показатели	Ед. изм.	2017 г.	2018 г.	откл.
Влажность	%	3,5	3,4	-0,1
Зольность	%	11,5	11,6	0,1
Сера	%	0,43	0,44	0,01
Выход летучих	%	0,6	0,6	0,0
Содержание фр. менее 25мм	%	3,9	3,8	-0,1
М 25	%	85,0	85,1	0,1
М 10	%	7,5	7,5	0

Качество кокса металлургического +25 мм в 2018 г. сохранилось на уровне 2017 г.

#### Реализация продукции

За 2018 г. объем реализованной товарной коксохимической продукции составил 41 635 млн. руб. и уменьшился по сравнению с 2017 г. на 2 526 млн. руб. (на 6 %), в т.ч. за счет:

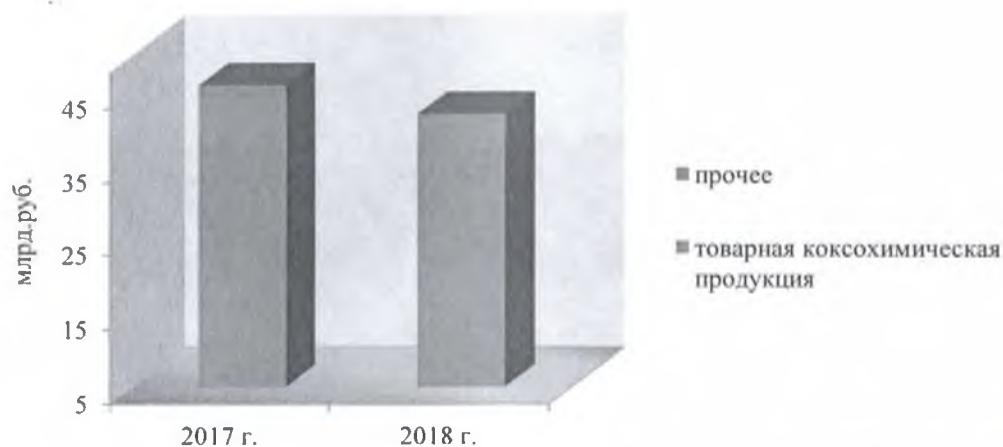
- снижения объема реализации продукции в натуральном выражении – на 4 234 млн. руб.;
- уменьшения средней цены на кокс металлургический +25 мм ПАО «Тулачермет» (с 17 634 руб./т до 17 178 руб./т) – на 534 млн. руб.;
- изменения структуры реализации кокса – на 333 млн. руб.

На увеличение объема реализации товарной коксохимической продукции повлиял рост средних цен на:

- смолу каменноугольную (с 9 634 руб./т до 18 022 руб./т) - на 904 млн. руб.;
- коксовый орешек (с 15 941 руб./т до 17 934 руб./т) – на 759 млн. руб.;
- коксовую мелочь и пыль (с 6 200 руб./т до 8 848 руб./т) – на 579 млн. руб.;
- кокс фракций крупностью более 25 мм на экспорт (с 18 896 руб./т до 19 470 руб./т) – на 160 млн. руб.;

- бензол (с 22 624 руб./т до 26 398 руб./т) - на 123 млн. руб.;
- кокс фракций крупностью более 25 мм прочим потребителям РФ (с 17 162 руб./т до 17 322 руб./т) – на 40 млн. руб.;
- коксовый газ (с 732 руб./тыс. м3 до 770 руб./тыс. м3) – на 10 млн. руб.

### Объем продаж



Объем продаж за 2018 г. составил 41 955 млн. руб., что на 3 976 млн. руб. (на 9 %) ниже показателя 2017 г., в т.ч. за счет уменьшения:

- объема реализации товарной коксохимической продукции в стоимостном выражении - на 2 526 млн. руб.;
- объема прочей реализации в стоимостном выражении (продажи угольного концентрата и др.) – на 1 450 млн. руб.


### Структура реализации кокса

Реализация товарного кокса сухого веса фракций крупностью более 25 мм в натуральном выражении за 2018 г. составила 1 699 тыс. т и снизилась по сравнению с 2017 г. на 252 тыс. т (на 13 %), в т.ч.:

- ПАО «Тулачермет» (1 173 тыс. т) – уменьшилась на 49 тыс. т (на 4 %);
- на экспорт (279 тыс. т) – уменьшилась на 124 тыс. т (на 31 %);
- прочим потребителям РФ (247 тыс. т) – уменьшилась на 79 тыс. т (на 24 %).

Доля реализации товарного кокса валового сухого веса на экспорт за 2018 г. составила 29 % (за 2017 г. – 31 %), по РФ – 71 %.

### Структура реализации товарного кокса валового



### 4.3. Анализ затрат на производство и реализацию товарной продукции

	Сумма, млн. руб.		Структура затрат, %		отклонение		
	2017 г.	2018 г.	2017 г.	2018 г.	абс.	%	в структуре
<i>Материальные затраты</i>	28 694	28 574	76,3	75,0	-120	-0,4	-1,3
Сырье	28 109	28 069	74,8	73,7	-40	-0,1	-1,1
- угольное сырье	28 069	28 029	74,7	73,6	-40	-0,1	-1,1
- хим. и прочее сырье	40	40	0,1	0,1	0	0	0,0
Затраты на ремонт и содержание	391	390	1,0	1,0	-1	-0,3	0,0
Энергозатраты	194	115	0,5	0,3	-79	-41	-0,2
<i>Заработная плата</i>	1 313	1 476	3,5	3,9	163	12	0,4
<i>Страховые взносы</i>	435	496	1,2	1,3	61	14	0,1
<i>Амортизация</i>	331	320	0,9	0,8	-11	-3	0,0
<i>Расходы на продажу</i>	6 141	6 289	16,3	16,5	148	2	0,2
<i>Прочие расходы</i>	679	922	1,8	2,4	243	36	0,6
<b>Полная себестоимость</b>	<b>37 593</b>	<b>38 077</b>	<b>100,0</b>	<b>100,0</b>	<b>484</b>	<b>1,3</b>	<b>0,0</b>

Общая сумма затрат на производство и реализацию товарной продукции за 2018 г. увеличилась по сравнению с 2017 г. на 484 млн. руб. (на 1,3 %), в основном, за счет роста прочих расходов, что связано с увеличением затрат на услуги по управлению.

Расходы на угольное сырье уменьшились на 40 млн. руб. (на 0,1 %), в т. ч. за счет:  
 - роста средней цены списания 1 тонны угольного сырья – увеличились на 1 764 млн. руб.;

- снижения объема списания угольного сырья в натуральном выражении (в основном, в связи с уменьшением объема производства кокса) – уменьшились на 1 804 млн. руб.

Расходы на продажу товарной продукции за 2018 г. составили 6 289 млн. руб. и увеличились по сравнению с 2017 г. на 148 млн. руб. (на 2 %), что связано с ростом тарифов на перевозку грузов ж/д транспортом.

В структуре затрат на производство и реализацию товарной продукции уменьшилась доля материальных затрат (на 1,3 %), в связи с чем доля остальных расходов увеличилась.

#### Структура затрат на производство и реализацию товарной продукции



Затраты на 1 рубль товарной продукции за 2018 г. увеличились по сравнению с 2017 г. на 3 коп. и составили 88 коп., в т.ч. за счет:

- увеличения общей суммы затрат на производство – выросли на 1 коп.;
- снижения объема товарной продукции - увеличились на 2 коп.

#### 4.4. Динамика материальных затрат



Затраты на ремонт и содержание объектов предприятия за 2018 г. составили 390 млн. руб., что соответствует уровню 2017 г.

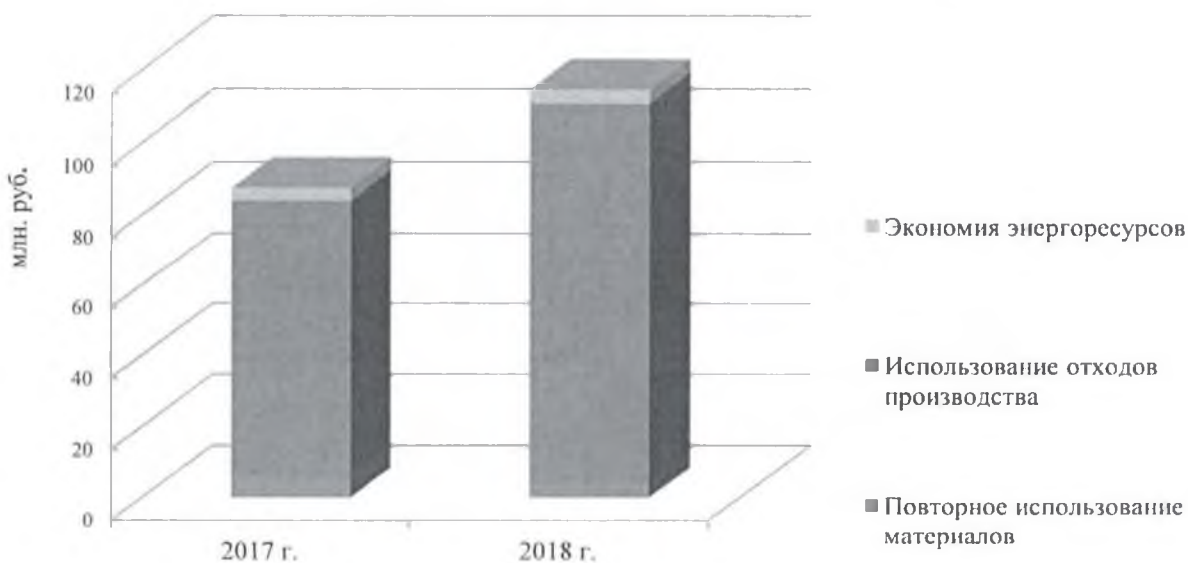
Снижение энергозатрат (на приобретенные энергоресурсы) на 79 млн. руб. (на 41 %) обусловлено увеличением объема выработки собственной электроэнергии.

Затраты на оплату труда со страховыми взносами увеличились на 224 млн. руб. (на 13 %), что обусловлено, в основном, повышением окладов работникам предприятия в мае 2017 г. и пересмотром штатного расписания в ноябре 2017 г.

#### 4.5. Ресурсосбережение

В результате ресурсосбережения за 2018 г. получен экономический эффект на сумму 115 млн. руб., в т.ч. за счет:

- повторного использования материалов – на 4 млн. руб.;
- использования отходов производства – на 107 млн. руб.;
- выполнения организационно-технических мероприятий по энергосбережению – на 4 млн. руб.



#### 4.6. Анализ финансовых результатов деятельности предприятия

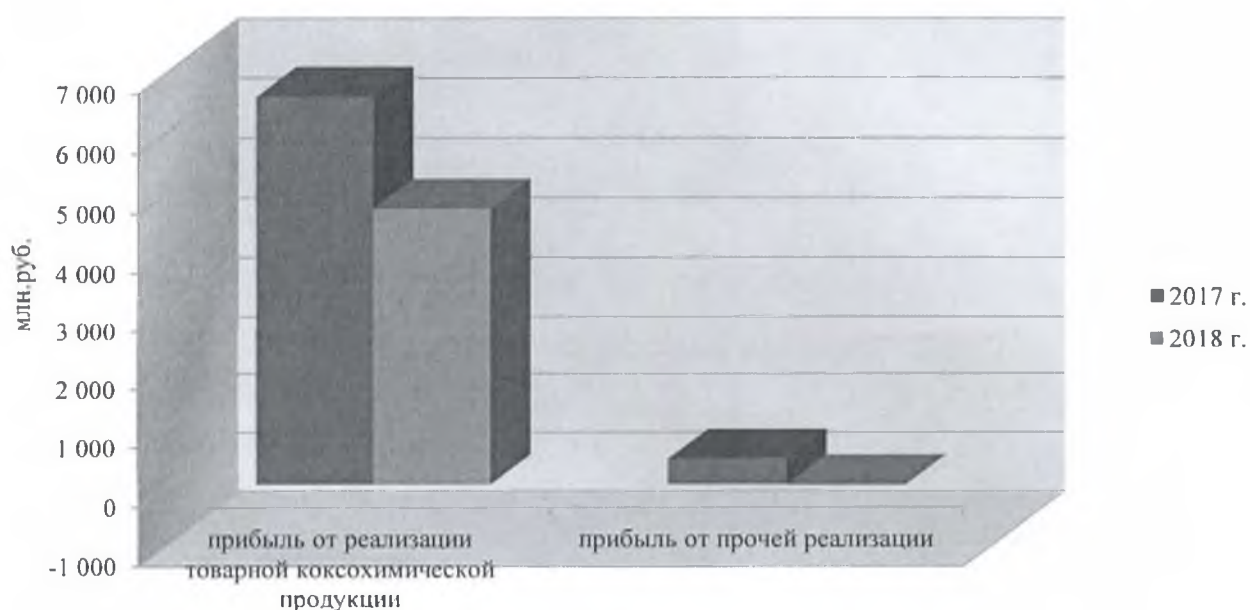
млн. руб.

Показатели	2017 г.	2018 г.	отклонения	
			абс.	%
Прибыль от продаж	7 007	4 683	-2 324	-33
Прочие доходы и расходы	1 965	-8 721	-10 686	-544
Прибыль (убыток) до налогообложения	8 972	-4 038	-13 010	-145
Налог на прибыль	538	0	-538	-100
Изменение ОНО, ОНА, прочее	-575	804	1 379	240
Чистая прибыль (убыток)	7 859	-3 234	-11 093	-141

Прибыль от продаж за 2018 г. уменьшилась на 2 324 млн. руб. (на 33 %), в т.ч. за счет:

- роста средней цены списания угольного сырья – уменьшилась на 1 764 млн. руб.;
- снижения объема реализации товарной коксохимической продукции в натуральном выражении – уменьшилась на 765 млн. руб.;
- снижения прибыли от прочей реализации (угольного концентрата и др.) – уменьшилась на 457 млн. руб.;
- роста условно-постоянных затрат – уменьшилась на 350 млн. руб.;
- изменения средних цен реализации коксохимической продукции (без расходов на доставку) – увеличилась на 958 млн. руб.;
- прочих факторов - увеличилась на 54 млн. руб.

#### Структура прибыли от продаж





## Прочие доходы и расходы

млн. руб.

Показатели	2017 г.	2018 г.	отклонения	
			абс.	%
Проценты по займам выданным	1 520	1 509	-11	-1
Проценты по займам полученным	-2 492	-2 836	-344	-14
Проценты по кредитам	-758	-664	94	12
Курсовая разница	810	-6 157	-6 967	-860
Комиссии банка	-557	-553	4	1
Начисленный купонный доход по собственным облигациям	19	224	205	1 079
Доходы (расходы) от реализации финансовых вложений	7 381	-59	-7 440	-101
Доходы от участия в других организациях	4 353	92	-4 261	-98
Доходы (расходы) по операциям, связанным с обменом ЦБ	-7 871	0	7 871	100
Доходы (расходы), связанные с продажей (покупкой) валюты	-167	18	185	111
Оказанные услуги по операциям, связанным с обменом ЦБ	-213	-223	-10	-5
Прочие доходы, расходы	-60	-72	-12	-20
<b>Итого</b>	<b>1 965</b>	<b>-8 721</b>	<b>-10 686</b>	<b>-544</b>

Прочие доходы (расходы) за 2018 г. уменьшились на 10 686 млн. руб. (на 544 %), в основном, за счет отрицательного сальдо курсовой разницы за 2018 г. (на 6 967 млн. руб.) и снижения доходов от участия в других организациях (на 4 261 млн. руб.).

**Чистый убыток** за 2018 г. составил 3 234 млн. руб., что ниже 2017 г. на 11 093 млн. руб., и связано, в основном, с уменьшением прочих доходов (расходов).

### 4.7. Анализ показателей рентабельности

Показатели	2017 г.	2018 г.	%
			откл.
Рентабельность продукции	17,3	13,7	-3,6
Рентабельность затрат	18,0	12,6	-5,4

Рентабельность продукции за 2018 г. уменьшилась по сравнению с 2017 г. на 3,6 %, в т.ч. за счет:

- снижения объема товарной продукции – уменьшилась на 2,1 %;
- роста затрат на производство продукции – уменьшилась на 1,5 %.

### 4.8. Инвестиционная деятельность

Общий объем выполненных капитальных вложений за 2018 г. составил 370 млн. руб., за 2017 год - 398 млн. руб.

**Выполнение инвестиционной программы в 2018 году  
(расход денежных средств, с НДС)**

	ед. изм.	2018 год		откл.	% вып.
		прогноз	факт		
Инвестиции всего, в т.ч.	млн. руб.	308,95	291,116	-17,834	94,2
Материалы, оборудование	млн. руб.	254,92	228,815	-26,105	89,8
СМР	млн. руб.	4,12	2,624	-1,496	63,7
Проекты	млн. руб.	29,66	32,585	2,925	109,9
Прочее	млн. руб.	20,25	27,092	6,842	133,8

Объем денежных средств, израсходованных на инвестиции в 2018 году, составил 291,116 млн. руб. (при прогнозе 308,95 млн. руб.), в т.ч. оплата:

- материалов и оборудования – 228,815 млн. руб.;
- строительно-монтажных работ – 2,624 млн. руб.;
- проектов – 32,585 млн. руб.;
- прочего (приобретение автомобиля, пожарной автоцистерны и др.) – 27,092 млн. руб.

**Выполнение инвестиционной программы в 2017 году  
(расход денежных средств, с НДС)**

	ед. изм.	2017 год		откл.	% вып.
		прогноз	факт		
Инвестиции, всего	млн. руб.	288,700	323,295	+34,595	112,0
в т.ч.					
Материалы, оборудование	млн. руб.	231,447	291,879	+60,432	126,1
СМР	млн. руб.	0,613	4,791	+4,178	781,6
Проекты	млн. руб.	56,640	12,914	-43,726	22,8
Прочее	млн. руб.	0	13,711	+13,711	-

Объем денежных средств, израсходованных на инвестиции в 2017 году, составил 323,295 млн. руб. (при прогнозе 288,700 млн. руб.), в т.ч. оплата:

- материалов и оборудования – 291,879 млн. руб.;
- строительно-монтажных работ – 4,791 млн. руб.;
- проектов – 12,914 млн. руб.;
- прочего – 13,711 млн. руб.

Выполнение инвестиционной программы составило в 2018 году - 94,2 %, в 2017 году – 112,0%.

**Капитальные вложения**

Показатели	2017 г.	2018 г.	откл.	
			абс.	%
<b>Капитальные вложения всего, в т.ч.</b>	<b>398</b>	<b>370</b>	<b>-28</b>	<b>-7</b>
- строительно-монтажные работы, в т.ч.	212	143	-69	-32
- подрядный способ	9	4	-5	-56
- хозяйственный способ	195	128	-67	-34
- давальческий материал	8	11	4	47
- оборудование, инструмент, инвентарь	156	170	15	9
- прочие работы и затраты, в т.ч.	19	50	31	163
- проектно-изыскательские работы	14	46	32	227
- приобретение земельных участков	12	7	-5	-44

Капитальные вложения за 2018 г. составили 370 млн. руб., что меньше 2017 г. на 28 млн. руб. (на 7 %). Один из главных объектов капитального строительства в 2018 г. – реконструкция турбинного отделения.

#### Расход денежных средств на основные объекты кап. строительства в 2018 г.:

Здание электроцеха – 32,083 млн. руб. (с НДС);

Турбинное отделение. Реконструкция – 155,829 млн. руб. (с НДС).

#### Капитальное строительство

В 2018 году работа отдела капитального строительства осуществлялась в соответствии с инвестиционной программой ПАО «Кокс» на 2018 г. Выполнение инвестиционной программы по объектам капитального строительства:

- планировалось освоить средства в размере 272,74 млн. руб.

- освоено 243,345 млн. руб.

Выполнены на 95% строительно-монтажные работы по объекту «Здание электроцеха».

Всего выполнено строительно-монтажных работ (включая материалы) в 2018 г. на сумму 52 827 тыс. руб., в том числе:

- подрядные работы 21 889 тыс. руб.,

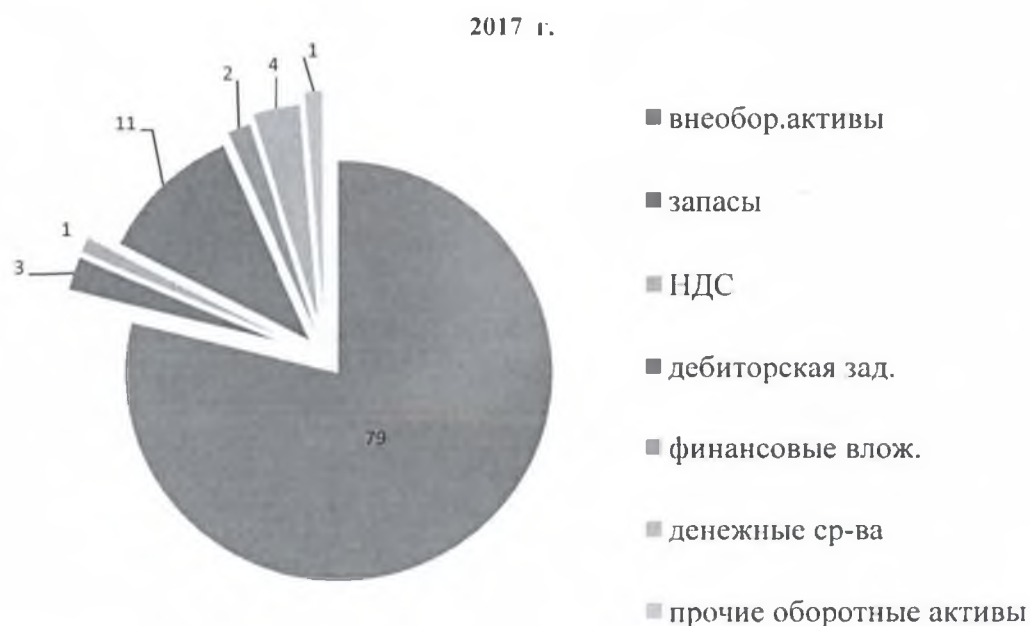
- хоз. способ - 30 938 тыс. руб.

В 2018 г. силами структурных подразделений ПАО "Кокс" выполнены следующие работы по объекту «Турбинное отделение. Реконструкция».

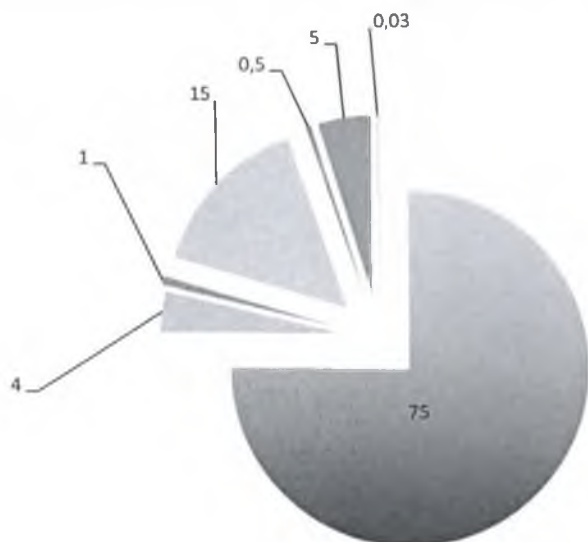
Выполнены фундаменты под технологическое оборудование. Выполнен монтаж металлоконструкций каркаса здания, монтаж ограждающих конструкций стен, кровли. Выполнена установка оконных блоков, монтаж ворот, дверей. Запущена в работу система отопления. Выполнена огнезащита металлоконструкций каркаса здания.

## 5. Анализ финансового состояния предприятия

### 5.1. Структура активов предприятия



2018 г.

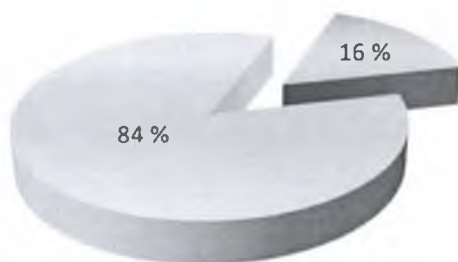


- внеобор. активы
- запасы
- НДС
- дебиторская зад.
- финансовые влож.
- денежные ср-ва
- прочие оборотные активы

### 5.2. Структура капитала

Показатели	Сумма, млн. руб.		Структура, %		отклонения	
	на 31.12.2017 г.	на 31.12.2018 г.	на 31.12.2017 г.	на 31.12.2018 г.	сумма	структура
<b>Собственный капитал</b>	<b>13 417</b>	<b>10 194</b>	<b>25</b>	<b>16</b>	<b>-3 223</b>	<b>-9</b>
- уставный, добавочный и резервный	42	42	0	0	0	0
- собственные акции, выкупленные у акционеров	-11	0	0	0	11	0
- прибыль	13 250	10 017	24	15	-3 233	-9
- переоценка внеоб. активов	136	134	0	0	-1	0
<b>Заемный капитал</b>	<b>41 311</b>	<b>55 063</b>	<b>75</b>	<b>84</b>	<b>13 752</b>	<b>9</b>
- долгосрочные обяз-ва	32 940	48 211	60	74	15 271	14
- краткосрочные обяз-ва	8 371	6 852	15	11	-1 519	-5

Доля собственного капитала в его общей величине на 31.12.2018 г. по сравнению с 31.12.2017 г. уменьшилась (заемного увеличилась) на 9 %.



- собственный капитал
- заемный капитал

### 5.3. Коэффициенты финансовой устойчивости

Показатели	Нормативные значения	на	на	откл.
		31.12.2017 г.	31.12.2018 г.	
Коэффициент соотношения заемного и собственного капитала	0,5 - 1,0	3,1	5,4	2,3
Коэффициент платежеспособности	1,0 - 2,0	0,3	0,2	-0,1
Коэффициент финансовой независимости	0,5 - 0,7	0,2	0,2	0,0
Коэффициент финансовой зависимости	0,3 - 0,5	0,8	0,8	0,0
Коэффициент долгосрочной финансовой независимости	0,5 - 0,7	0,8	0,9	0,1

Коэффициент соотношения заемного и собственного капитала показывает, что на 1 рубль собственных средств приходится 5,4 руб. заемных.

Коэффициент платежеспособности означает, что на 1 рубль заемных средств приходится 0,2 руб. собственных.

Коэффициент финансовой независимости на 31.12.2018 г. соответствует его значению на 31.12.2017 г. и означает, что 20 % активов предприятия финансируются за счет собственных средств.

Коэффициент финансовой зависимости превышает нормативное значение и составляет 0,8.

Коэффициент долгосрочной финансовой независимости (0,9) показывает удельный вес источников финансирования, которые можно использовать в своей деятельности длительное время.

### 5.4. Анализ поступлений денежных средств

Поступление денежных средств	Сумма, млн. руб.		Структура, %		Отклонения		
	2017 г.	2018 г.	2017 г.	2018 г.	абс.	%	в структуре
от текущих операций	48 856	43 660	57	64	-5 196	-11	7
от инвестиционных операций	3 753	7 337	4	11	3 583	95	6
от финансовых операций	33 475	17 220	39	25	-16 256	-49	-14
<b>Итого поступлений ден. средств</b>	<b>86 085</b>	<b>68 216</b>	<b>100</b>	<b>100</b>	<b>-17 868</b>	<b>-21</b>	<b>0</b>

Поступление денежных средств за 2018 г. уменьшилось по сравнению с 2017 г. на 17 868 млн. руб. (на 21 %), в основном, за счет снижения поступлений от финансовых операций на 16 256 млн. руб. (на 49 %).

## Поступление денежных средств



## 5.5. Анализ расхода денежных средств

Платежи	Сумма, млн. руб.		Структура, %		Отклонения		
	2017 г.	2018 г.	2017 г.	2018 г.	абс.	%	в структуре
по текущим операциям	46 425	44 801	54	67	-1 624	-3	13
по инвестиционным операциям	15 207	14 150	18	21	-1 057	-7	4
по финансовым операциям	25 028	8 052	29	12	-16 976	-68	-17
<b>Итого платежей</b>	<b>86 659</b>	<b>67 003</b>	<b>100</b>	<b>100</b>	<b>-19 656</b>	<b>-23</b>	<b>0</b>

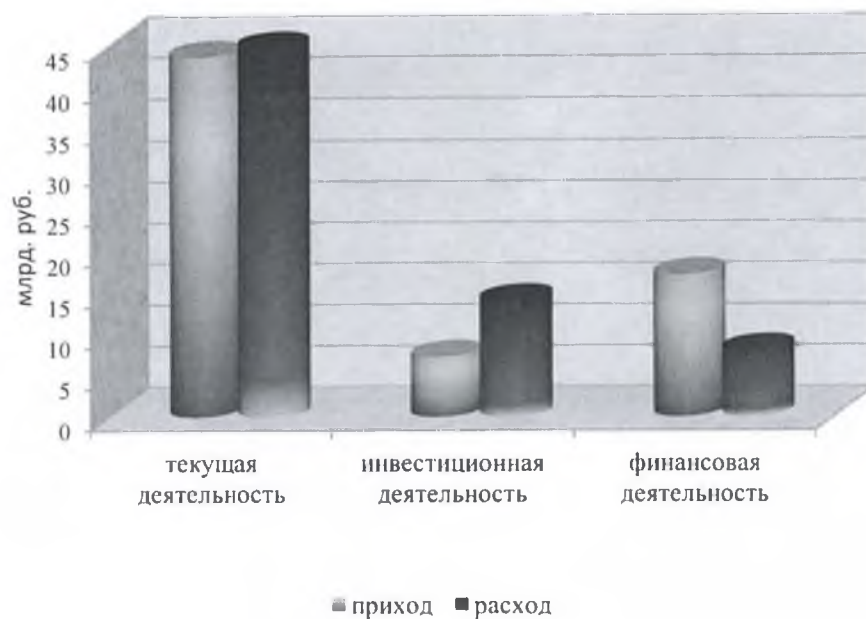
Отток денежных средств по всем видам операций за 2018 г. составил 67 003 млн. руб., что на 19 656 млн. руб. (на 23 %) меньше, чем в 2017 г.

Основная доля выплат в 2018 г. приходится на текущие (67 %) и инвестиционные операции (21 %).

## Расход денежных средств



### 5.6. Движение денежных средств за 2018 г.



### 5.7. Кредитный портфель ПАО «Кокс» в 2018 году

№ договора	Кредитор	Лимит кредитования, тыс. руб.	Срок гашения
Кредитный договор № 4400.01-16/036 от 21.06.2016 г.	ПАО Сбербанк	2 145 071, 92	25.06.2024
Генеральное соглашение №4400.01-16/066 от 07.11.2016 г.	ПАО Сбербанк	1 500 000,00	06.11.2019
Договор об овердрафтном кредите № 4400.01-17/105 от 08.11.2017 г.	ПАО Сбербанк	Не более 500 000,00	02.11.2018
Договор об овердрафтном кредите № 4400.01-18/102 от 07.11.2018 г.	ПАО Сбербанк	Не более 500 000,00	01.11.2019
Кредитный договор № 4400.01-18/103 от 09.11.2018 г.	ПАО Сбербанк	2 675 204,93	25.03.2024
Кредитный договор № 4400.01-18/106 от 09.11.2018 г.	ПАО Сбербанк	2 549 223,94	25.03.2024
Кредитное соглашение об открытии кредитной линии №3617-001-Т от 22.06.2017 г.	Банк ГПБ (АО)	2 500 000,00	31.05.2021
Кредитное соглашение об открытии кредитной линии №3618-001-Т от 26.02.2018 г.	Банк ГПБ (АО)	2 000 000,00	22.02.2022
Кредитное соглашение №КС-ЦУ-703750/2018/00009 от 09.02.2018 г.	Банк ВТБ (ПАО)	10 000 000,00	07.02.2025
Соглашение об общих условиях проведения операций кредитования №6 клв/18-Т от 14.06.2018 г.	АО АКБ «Новикомбанк»	3 000 000,00	13.05.2021
Соглашение №4044-NSK об условиях и порядке открытия кредитной линии с лимитом задолженности от 18.05.2018 г.	АО «Райффайзенбанк»	1 300 000,00	18.05.2020
Договор займа от 02.07.2015 г.	Koks Finance DAC	201 345 000,00 долл. США	28.12.2018
Договор займа от 02.05.2017 г.	Koks Finance DAC	500 000 000,00 долл. США	04.05.2022

Облигационный займ от размещения облигаций (идентиф. номер выпуска 4B02-05-10799-F от 27.01.14 г., сост.22.08.18 г.)	5 000 000,00	16.08.2023
--	--------------	------------

Общая сумма задолженности по кредитам и займам ПАО «Кокс», полученным в 2018 году увеличилась по сравнению с прошлым годом на **12 582** млн. рублей, в том числе:

а) сумма задолженности по банковским кредитам увеличилась на **7 866** млн. рублей в результате:

- привлечения кредитов:

в Газпромбанке на сумму 1 100 млн. рублей;

во Внешторгбанке в размере 492 млн. рублей;

в Райффайзенбанке в размере 750 млн. рублей;

в Сбербанке на общую сумму 5 724 млн. рублей, из которых 5 224 млн. рублей направлено на рефинансирование задолженности по кредитам, полученным на строительство шахт.

- погашения по сроку двух траншей по кредиту в Сбербанке на общую сумму 200 млн. рублей.

б) сумма задолженности по полученным займам увеличилась на **4 716** млн. рублей, в том числе в результате:

- размещения облигаций на сумму 5 000 млн. рублей со сроком погашения в августе 2023 года;

- положительной курсовой разницы в размере 6 060 млн. рублей

- погашения займов, полученных от Koks Finance DAC в общей сумме 102,6 млн. долларов.

В 2018 году выкуплено еврооблигаций на сумму 66,084 млн. долларов.

Гашение кредитов и займов производится в срок, просроченных обязательств нет.

## 6. Раскрытие некоторых показателей бухгалтерской отчетности

Обозначения ссылок в бухгалтерском балансе и отчете о финансовых результатах:

«Пояснения» - настоящие Пояснения к бухгалтерскому балансу и отчету о финансовых результатах за 2018 г.

«Приложение №1» - Приложение №1 к настоящим Пояснениям.

### 6.1. Пояснения к бухгалтерскому балансу

#### 6.1.1. Информация о долгосрочных финансовых вложениях (стр. 1170)

тыс. руб.

№ п/п	Вид вложения \ Контрагент	Сумма на 31.12.2018	Сумма на 31.12.2017	Сумма на 31.12.2016
<b>1</b>	<b>Вклады в уставный капитал, в т.ч.:</b>	<b>4 768 913</b>	<b>4 768 913</b>	<b>799 366</b>
1.1	Москва ООО «Консалтинвест 2000»	15 404	15 404	15 404
1.2	Москва ООО УК «ПМХ»	783 949	783 949	783 949
1.3	Кемерово ООО «Кокс-Майнинг»	10	10	10
1.4	Кемерово ООО «Шахта «Бутовская»	423 040	423 040	0
1.5	Ленинск-Кузнецкий ООО «Шахта им. С.Д. Тихова»	1 136 461	1 136 461	0
1.6	Киселёвск ООО «Участок «Коксовый»	2 410 046	2 410 046	0
1.7	Кемерово ООО «БКФ «Горизонт»	3	3	3
<b>2</b>	<b>Ценные бумаги, в т.ч.:</b>	<b>21 197 939</b>	<b>16 517 446</b>	<b>15 400 025</b>
2.1	Тула ПАО «Тулачермет»	6 028 507	6 028 507	6 028 507
2.2	Москва ЗАО «РК-Реестр»	0	11 158	11 158
	Москва ЗАО «РК-Реестр»- резерв под обесценение фин. вложений	0	-10 013	-10 013
2.3	Людиново АО «СЧЗ»	54 976	54 976	54 976
2.4	Тула АО «ПОЛЕМА»	1 518 903	1 518 903	1 518 903



2.5	Щёкино ПАО «ЩЗ «КВоиТ»	2 194	2 194	2 194
	Щёкино ПАО «ЩЗ «КВоиТ» - резерв под обесценение фин. вложений	-2 194	-2 194	-2 194
2.6	Губкин АО «Комбинат КМАруда»	7 793 640	7 793 640	7 793 640
2.7	IMH FINANCE DAC	177	177	177
2.8	Тула АО «Тулатеппосеть»	2 677	2 677	2 677
2.9	Берёзовский ПАО «ЦОФ «Берёзовская»	383 639	383 639	0
2.10	Еврооблигации	5 415 420	733 782	0
<b>3</b>	<b>Предоставленные займы, в т.ч.:</b>	<b>16 981 218</b>	<b>16 859 520</b>	<b>6 349 837</b>
3.1	Словения Компания Dilon d.o.o.	0	0	291 617
3.2	Губкин АО «Комбинат КМАруда»	240 000	240 000	0
3.3	Кемерово ООО «Шахта «Бутовская»	8 530 752	4 514 378	2 906 578
3.4	Кемерово ООО «Кокс-Майнинг»	0	0	1 000
3.5	Берёзовский ПАО «ЦОФ «Берёзовская»	665 500	970 100	304 600
3.6	Тула ПАО «Тулачермет»	1 615 000	8 050 000	0
3.7	Ленинск-Кузнецкий ООО «Шахта им. С.Д. Тихова»	5 929 966	3 085 042	2 846 042
	<b>Всего</b>	<b>42 948 070</b>	<b>38 145 879</b>	<b>22 549 228</b>

ПАО «Кокс» предоставляет долгосрочные займы дочерним организациям. Сумма займов, выданных в 2018 г., составила 6 861 299 тыс. руб., в том числе:

- ООО «Шахта «Бутовская» - 4 016 375 тыс. руб.;
- ООО «Шахта им. С.Д. Тихова» - 2 844 924 тыс. руб.

ПАО «Тулачермет» в 2018 г. возвращены займы в сумме 6 435 000,00 тыс. руб.

По предоставленным займам за год начислен доход в виде процентов на общую сумму 1 508 742 тыс. руб. Получены на расчётный счёт ПАО «Кокс» денежные средства от ПАО «Тулачермет» в сумме 65 156 тыс. рублей.

В 2018 г. организация приобрела еврооблигации IMHRUS22 (ставка 7,5%) в количестве 21 203 шт., номинальной стоимостью 1 000\$ со сроком гашения 04.05.2022 г. на сумму 21 303 081\$, что в рублевом эквиваленте составило 1 361 013 тыс. руб.

По договору купли-продажи б/н от 25.09.2018 г. у компании Koks Finance D.A.C. приобретены еврооблигации в количестве 68 071 шт. на сумму 69 758 593,52\$, что в рублевом эквиваленте составило 4 615 187 тыс. руб. Согласно условиям указанного договора, одновременно погашены еврооблигации в количестве 25 690 шт. и часть займа от 02.05.2017 г. на сумму 26 326 897,92\$, что в рублевом эквиваленте составило 1 741 772 тыс. руб. По всем еврооблигациям начислен купонный доход за 2018 г. в сумме 390 089 тыс. руб.

В ноябре 2018 г. ЗАО «РК-РЕЕСТР» исключено из ЕГРЮЛ как недействующее, о чём 29.10.2018 г. в ЕГРЮЛ внесена запись за ГРН 8187749568449. Согласно приказа №767 от 28.11.2018 г., произведено списание финансовых вложений в виде акций обыкновенных, приобретённых по договору купли-продажи № ЦБ-6-11 от 30.03.2011 г., в сумме 11 158 тыс. руб.

#### **Создание резерва под обесценение финансовых вложений (ценные бумаги, доли в уставном капитале)**

Анализ показал, что у Общества на 31.12.2018 г. отсутствует необходимость в создании резерва под обесценение финансовых вложений в виде ценных бумаг и долей в уставном капитале по следующим предприятиям:

1. ООО «Консалтинвест 2000» - действующее предприятие. По результатам финансово-хозяйственной деятельности за 11 месяцев 2018 года выручка предприятия составила 34 425 тыс. руб., получена чистая прибыль в размере 2 347 тыс. руб. Стоимость чистых активов

положительная. Признаки банкротства отсутствуют. В марте 2018 года были получены дивиденды в размере 92 000 тыс. руб. В целом финансово-экономическое состояние предприятия стабильное.

2. ООО УК «ПМХ» - действующее предприятие. По результатам финансово-хозяйственной деятельности за 11 месяцев 2018 года выручка предприятия составила 2 356 277 тыс. руб., получена чистая прибыль в размере 325 928 тыс. руб. Стоимость чистых активов положительная. Признаки банкротства отсутствуют. В целом финансово-экономическое состояние предприятия стабильное.

3. ООО «Шахта «Бутовская» - действующее предприятие. По результатам финансово-хозяйственной деятельности за 11 месяцев 2018 года выручка предприятия составила 1 993 505 тыс. руб., получена прибыль от продаж в размере 137 226 тыс. руб. В течение 2018 года текущие обязательства исполнялись своевременно.

4. ООО «Шахта им. С.Д. Тихова» - действующее предприятие. Запуск шахты состоялся летом 2017 года. По результатам финансово-хозяйственной деятельности за 11 месяцев 2018 года выручка предприятия составила 3 106 418 тыс. руб., получена прибыль от продаж в размере 715 594 тыс. руб. Признаки банкротства отсутствуют. Стоимость чистых активов положительная. В целом финансово-экономическое состояние предприятия стабильное.

5. ООО «Участок «Коксовый» - действующее предприятие. По результатам финансово-хозяйственной деятельности за 11 месяцев 2018 года выручка предприятия составила 4 008 840 тыс. руб. Получена чистая прибыль в размере 1 147 986 тыс. руб. Стоимость чистых активов положительная, в течение 3 последних лет увеличивается. Признаки банкротства отсутствуют. В целом прослеживается улучшение финансово-экономического состояния предприятия.

6. ООО «БКФ «Горизонт» - действующее предприятие. По результатам финансово-хозяйственной деятельности за 11 месяцев 2018 года выручка предприятия составила 352 тыс. руб., что на 17% больше, чем выручка за аналогичный период прошлого года. Стоимость чистых активов положительная. Признаки банкротства отсутствуют. В целом финансово-экономическое состояние предприятия стабильное.

7. ПАО «Тулачермет» - действующее предприятие. По результатам финансово-хозяйственной деятельности за 11 месяцев 2018 года выручка предприятия составила 52 626 945 тыс. руб., получена чистая прибыль в размере 3 370 229 тыс. руб. В течение 2018 года текущие обязательства исполнялись своевременно: Обществом было получено денежных средств в размере 23 098 598 тыс. руб. в оплату по существующим хозяйственным договорам. Стоимость чистых активов положительная, признаки банкротства отсутствуют. В целом прослеживается улучшение финансово-экономического состояния предприятия.

8. АО «СЧЗ» (до 16.11.2018 г. АО «КРОНТИФ-ЦЕНТР») - действующее предприятие. По результатам финансово-хозяйственной деятельности за 11 месяцев 2018 года выручка предприятия составила 1 654 608 тыс. руб. Стоимость чистых активов положительная. Признаки банкротства отсутствуют. В течение 2018 года Обществом было получено денежных средств в размере 150 568 тыс. руб. в оплату по существующим хозяйственным договорам. В целом финансово-экономическое состояние предприятия стабильное.

9. АО «ПОЛЕМА» - действующее предприятие. По результатам финансово-хозяйственной деятельности за 11 месяцев 2018 года выручка предприятия составила 1 768 367 тыс. руб., получена чистая прибыль в размере 77 038 тыс. руб. Стоимость чистых активов положительная. Признаки банкротства отсутствуют. В целом финансово-экономическое состояние предприятия стабильное.

10. АО «Комбинат КМАруда» - действующее предприятие. По результатам финансово-хозяйственной деятельности за 11 месяцев 2018 года выручка предприятия составила 7 834 848 тыс. руб., получена чистая прибыль в размере 1 776 467 тыс. руб. Стоимость чистых активов положительная. Признаки банкротства отсутствуют. В целом прослеживается улучшение финансово-экономического состояния предприятия.

11. IMH FINANCE DAC - действующее предприятие. Стоимость активов на последнюю отчетную дату (31.12.2017 г.) составила 22 842 долларов США, общий совокупный доход за 2017 год составил 973 доллара США. Стоимость чистых активов положительная. Признаки банкротства отсутствуют. В целом финансово-экономическое состояние предприятия стабильное.

12. АО «Тулатеплосеть» - действующее предприятие. По результатам финансово-хозяйственной деятельности за 11 месяцев 2018 года выручка предприятия составила 3 969 924 тыс. руб., получена чистая прибыль в размере 84 845 тыс. руб. В целом финансово-экономическое состояние предприятия стабильное.

13. ПАО «ЦОФ «Берёзовская» - действующее предприятие. По результатам финансово-хозяйственной деятельности за 11 месяцев 2018 года выручка предприятия составила 1 515 812 тыс. руб., получена чистая прибыль в размере 62 544 тыс. руб. Стоимость чистых активов положительная. Признаки банкротства отсутствуют. В связи с этим, имеются основания полагать, что предприятие исполнит свои обязательства перед Обществом. В целом финансово-экономическое состояние предприятия стабильное.

Таким образом, есть основания признать этих контрагентов стабильно развивающимися и платежеспособными. Необходимость в создании резервов отсутствует.

Также, в результате проведенного анализа было выявлено следующее:

14. ПАО «ЦЗ «КВоиТ» - действующее предприятие. В декабре 2014 г. было принято решение о создании резерва под обесценение финансовых вложений в полном размере: на стоимость акций - 2 193 808,86 руб. По результатам финансово-хозяйственной деятельности за 11 месяцев 2018 года, получен убыток от продаж в размере 39 486 тыс. руб., чистый убыток составил 44 405 тыс. руб. Основания для восстановления или корректировки оценочного обязательства отсутствуют.

#### **Создание резерва под обесценение финансовых вложений (займы выданные, дебиторская задолженность в виде процентов по займам).**

Анализ показал, что у Общества на 31.12.2018 г. отсутствует необходимость в создании резерва под обесценение финансовых вложений в виде выданных займов по следующим предприятиям:

1. АО «Комбинат КМАруда» - действующее предприятие. По результатам финансово-хозяйственной деятельности за 11 месяцев 2018 года выручка предприятия составила 7 834 848 тыс. руб., получена чистая прибыль в размере 1 776 467 тыс. руб. Стоимость чистых активов положительная. Признаки банкротства отсутствуют. Сроки возврата займов не наступили. В целом прослеживается улучшение финансово-экономического состояния предприятия. В связи с этим, имеются основания полагать, что предприятие исполнит свои обязательства перед Обществом.

2. ООО «Шахта «Бутовская» - действующее предприятие. По результатам финансово-хозяйственной деятельности за 11 месяцев 2018 года выручка предприятия составила 1 993 505 тыс. руб., получена прибыль от продаж в размере 137 226 тыс. руб. В течение 2018 года текущие обязательства исполнялись своевременно. Сроки возврата займов не наступили. В связи с этим, имеются основания полагать, что предприятие исполнит свои обязательства перед Обществом.

3. ПАО «ЦОФ «Берёзовская» - действующее предприятие. По результатам финансово-хозяйственной деятельности за 11 месяцев 2018 года выручка предприятия составила 1 515 812 тыс. руб., получена чистая прибыль в размере 62 544 тыс. руб. Стоимость чистых активов положительная. Признаки банкротства отсутствуют. Сроки возврата займов не наступили. В связи с этим, имеются основания полагать, что предприятие исполнит свои обязательства перед Обществом.

4. ПАО «Тулачермет» - действующее предприятие. По результатам финансово-хозяйственной деятельности за 11 месяцев 2018 года выручка предприятия составила 52 626 945 тыс. руб., получена чистая прибыль в размере 3 370 229 тыс. руб. В течение 2018 года текущие обязательства исполнялись своевременно: Обществом было получено денежных средств в размере 23 098 598 тыс. руб. в оплату по существующим хозяйственным договорам. Стоимость чистых активов положительная, признаки банкротства отсутствуют. Сроки возврата займов не наступили. В связи с этим, имеются основания полагать, что предприятие исполнит свои обязательства перед Обществом.

5. ООО «Шахта им. С.Д. Тихова» - действующее предприятие. Запуск шахты состоялся летом 2017 года. По результатам финансово-хозяйственной деятельности за 11 месяцев 2018 года выручка предприятия составила 3 106 418 тыс. руб., получена прибыль от продаж в размере 715

594 тыс. руб. Признаки банкротства отсутствуют. Сроки возврата займов не наступили. В целом финансово-экономическое состояние предприятия стабильное. В связи с этим, имеются основания полагать, что предприятие исполнит свои обязательства перед Обществом.

Таким образом, есть основания признать этих контрагентов стабильно развивающимися и платежеспособными. Необходимость в создании резервов отсутствует.

#### 6.1.2. Информация об отложенных налоговых активах (стр. 1180)

тыс. руб.

№ п/п	Отложенные налоговые активы	Сумма на 31.12.18 г.	Сумма на 31.12.17 г.	Сумма на 31.12.16 г.
1	Отклонение в признании убытков от реализации амортизируемого имущества	1 872	2 135	2 041
2	Отклонение в признании «переходящих» отпусков	278	229	252
3	Отклонение в признании резервов на оплату предстоящих отпусков	20 279	15 718	14 931
4	Отклонение в признании расходов будущих периодов	377	382	536
5	Отклонение в признании внеоборотных активов (строительство объектов)	-	-	3
6	Признание убытка для целей налога на прибыль	1 247 613	402 922	963 095
7	Отклонение в признании убытков от реализации ценных бумаг	89	89	89
8	Отклонение в стоимости основных средств	3 320	3 222	3 218
9	Отклонение в стоимости материалов	27	27	28
10	Доходы будущих периодов	426	421	-
<b>Итого</b>		<b>1 274 281</b>	<b>425 145</b>	<b>984 193</b>

По состоянию на 31.12.2018 г. сальдо по счету 09 «Отложенные налоговые активы» сформировалось в сумме 1 274 281 тыс. руб., в том числе сумма убытка по налогу на прибыль 1 247 613 тыс. руб. (за 2015 г. в сумме 395 897 тыс. руб., за 2018 г. в сумме 851 716 тыс. руб.)

По проекту сметы доходов и расходов ПАО «Кокс» на 2019 г. планируется погасить данный убыток в размере 302 000 тыс. руб.

#### 6.1.3. Информация о прочих внеоборотных активах (стр.1190)

тыс. руб.

№ п/п	Прочие внеоборотные активы	Сумма на 31.12.18 г.	Сумма на 31.12.17 г.	Сумма на 31.12.16 г.
<b>1</b>	<b>Расходы будущих периодов, в т.ч.:</b>	<b>336 514</b>	<b>224 898</b>	<b>1 437 389</b>
	программное обеспечение	2 544	1 895	1 853
	вознаграждение аудиторам	0	249	448
	разработка проекта нормативов образования отходов	0	2	22
	комиссия за открытие кредитной линии	25 148	27 088	0
	услуги, связанные с полученными займами и приобретёнными ценными бумагами	167 361	195 620	1 435 066
	прочие	57	44	0
	капитальный ремонт объектов	141 404	0	0

2	Капитализация ремонтов	6 451	1 417	0
	Итого	342 965	226 315	1 437 389

6.1.4. Информация о дебиторской и кредиторской задолженности (стр.1230 и 1520)

тыс. руб.

Вид взаиморасчетов	Дебиторская задолженность		Кредиторская задолженность
	Долгосрочная	Краткосрочная	
Агентское вознаграждение	0	1 860	0
Аренда имущества	0	378	96
Банки	0	94	0
Выполненные работы / оказанные услуги	484 084	20 501	84 403
Гарантия	0	74	0
Грузоперевозки	0	332 720	90 132
Задолженность по налогам и сборам	0	299 248	35 045
Коксовая продукция	0	197 771	8 355
Коксовая продукция на экспорт	0	304 149	929 153
Налоги и сборы	0	0	279
НДС по авансам полученным	0	0	-6 408
Оплата труда	0	0	62 892
Основные средства	59 986	0	135 548
Платежи (взносы) по видам страхования	0	1 623	0
Подрядные работы	0	0	35 237
Полученные работы	0	414	20 894
Полученные услуги по импорту/экспорту	0	820	17
Попутная продукция	0	712	0
Предоставленные займы (без %)	2 698 200	361 259	0
Предоставленные займы (физ.лица)	4 301	0	0
Продукция и услуги цеха питания	0	229	1 708
Проценты по предоставленным займам	4 188 555	170 809	0
Расходы будущих периодов	0	0	324
Расчеты по исполнительным документам работников	0	0	3 219
Расчеты по предоставленным займам	21 867	129	0
Расчеты по социальному страхованию и обеспечению	0	4 303	0
Расчеты с персоналом по прочим операциям	0	337	0
Расчеты с подотчетными лицами	0	22	0
Социальное страхование и обеспечение	0	0	32 370
ТМЦ	0	13 522	37 544
Транзитные операции	6 071	427 959	0
Угольная продукция	0	44 848	2 658 962
Услуги вспомогательных цехов	3 528	12 474	2 879
Услуги МСЧ	0	617	169

Услуги СОКа	0	114	7
Услуги турбазы	0	19	3
Физические лица	0	0	97
Финансовые вложения	0	8 181	2 802
Химическая продукция	0	153 196	30 480
Химическая продукция на экспорт	0	0	23 276
Химсырье	0	84	0
<b>Итого</b>	<b>7 466 592</b>	<b>2 358 466</b>	<b>4 189 483</b>

#### Создание резерва по сомнительным долгам

У Общества создан резерв по сомнительным долгам следующих контрагентов:  
По состоянию на 31.12.2018 г.

Контрагент	Сумма, тыс. руб.	Комментарий
ООО «ПМХ-Транспорт»	88 477	Готовятся документы для ЮО. Резерв создан в декабре 2018 г.
ООО «Проект-Национальное машиностроение»	7 823	Исполнительное производство не прекращено. Решение о возвращении исполнительного листа не принято судебным приставом-исполнителем. Резерв создан в декабре 2016 года.
ЗАО «Сибирские Ресурсы»	495 432	Введена процедура банкротства (конкурсная). Резерв создан в июне 2014 года.
ЗАО «Сталинвест»	34 437	Введена процедура конкурсного производства. Резерв создан в декабре 2016 года.
ПАО «Тулачермет»	32	Ведется досудебное урегулирование. Резерв создан в декабре 2018 г.
ЗАО «УНЭКО»	231	Исполнительное производство не прекращено. Решение о возвращении исполнительного листа не принято судебным приставом-исполнителем. Резерв создан в декабре 2017 года.
ВОО «Химпром»	38	Введена процедура банкротства (конкурсная). Резерв создан в декабре 2017 года.
<b>Итого</b>	<b>626 470</b>	

По состоянию на 31.12.2017 г.

Контрагент	Сумма, руб.	Комментарий
ООО «Ависта+»	53	Невозможно получить надлежащим образом оформленные документы, подтверждающие задолженность, в связи с ликвидацией перевозчика. Резерв создан в сентябре 2017 года.
ООО «Проект-Национальное машиностроение»	7 369	Исполнительное производство не прекращено. Решение о возвращении исполнительного листа не принято судебным приставом-исполнителем. Резерв создан в декабре 2016 года.

ООО «Риф»	184	Невозможно получить надлежащим образом оформленные документы, подтверждающие задолженность, в связи с ликвидацией перевозчика. Резерв создан в сентябре 2017 года.
ЗАО «Сибирские Ресурсы»	514 945	Введена процедура банкротства (конкурсная). Резерв создан в июне 2014 года.
ЗАО «Сталинвест»	34 437	Введена процедура банкротства. Резерв создан в декабре 2016 года.
ЗАО «ТД Металлургический завод «Красный Октябрь»	60	Ведется работа по взысканию задолженности в судебном порядке. Резерв создан в октябре 2017 года.
ЗАО «УНЭКО»	231	Исполнительное производство не прекращено. Решение о возвращении исполнительного листа не принято судебным приставом-исполнителем. Резерв создан в декабре 2017 года.
ВООАО «Химпром»	38	Введена процедура банкротства (конкурсная). Резерв создан в декабре 2017 года.
ООО ПО «Химпром»	1 346	Введена процедура банкротства. Резерв создан в декабре 2016 года.
<b>Итого</b>	<b>558 663</b>	

#### 6.1.5. Информация о краткосрочных финансовых вложениях (стр. 1240)

тыс. руб.

№ п/п	Контрагент	Сумма на 31.12.18 г.	Сумма на 31.12.17 г.	Сумма на 31.12.16 г.
<b>1</b>	<b>Займы, в т.ч.:</b>	<b>304 600</b>	<b>953 001</b>	<b>906 000</b>
1.2	Еврооблигации	0	528 280	0
1.3	Словения Компания Dilon d.o.o.	0	314 721	0
1.4	Кемерово ЗАО «Сибирские ресурсы»	156 272	156 272	156 272
	Кемерово ЗАО «Сибирские ресурсы»-резерв под обесценение фин.вложений	-156 272	-156 272	-156 272
1.5	Тула АО «Тулатеплосеть»	0	110 000	0
1.6	Берёзовский ПАО «ЦОФ «Берёзовская»	304 600	0	665 500
1.7	Губкин АО «Комбинат КМАруда»	0	0	240 000
1.8	Кемерово ООО «Кокс-Майнинг»	0	0	500
<b>2</b>	<b>Депозиты, в т.ч.:</b>	<b>3 240</b>	<b>3 000</b>	<b>3 023</b>
2.1	Красноярск ПАО «Банк ВТБ»	3 240	3 000	3 023
	<b>Итого</b>	<b>307 840</b>	<b>956 001</b>	<b>909 023</b>

В 2018 году был открыт депозитный вклад сроком на год в сумме 3 240,00 тыс. руб., погашен на сумму 3 000,00 тыс. руб. Начислен доход в виде процентов по всем депозитам в сумме 27 894,00 тыс. руб. Получены на расчётный счёт денежные средства в сумме 29 077,00 тыс. руб.

В феврале 2018 года займ, выданный ПАО «ЦОФ «Берёзовская» по дополнительному соглашению №11 от 29.12.2016 г. к договору №8 от 26.02.2014 года, переведен из долгосрочных в краткосрочные финансовые вложения в сумме 304 600 тыс. рублей.

В 2018 году возвращен займ АО «Тулатеплюс» на сумму 110 000 тыс. рублей, получены на расчётный счёт денежные средства (проценты) в сумме 6 296 тыс. руб.

Всего по предоставленным краткосрочным займам начислены в доход общества проценты, согласно условий договоров, на общую сумму 22 816 тыс. руб.

В апреле 2018 года займ, предоставленный компании Dilon d.o.o. погашен в 4 570 тыс. евро, что в рублевом эквиваленте составило 343 719 тыс. руб., начислены проценты по займу за год в сумме 31 390,13 евро, что в рублевом эквиваленте составило 2 223 тыс. руб.

В течение года приобретены векселя ПАО Сбербанк на сумму 708 625 тыс. руб. по цене ниже номинала. Переданы в оплату за поставленную угольную продукцию в сумме 710 000 тыс. руб. Получен доход в сумме 1 375 тыс. руб.

В 2018 г. организация приобрела еврооблигации KOKS18 в количестве 2 600 шт. номинальной стоимостью 1 000\$ (10.75%) со сроком гашения 28.12.2018 г. на сумму 2 804 535,41\$, что в рублевом эквиваленте составило 166 846 тыс. руб. В декабре 2018 г. еврооблигации KOKS18 в количестве 11 100 шт. на сумму 11 211 965,41\$, что в рублевом эквиваленте составило 747 107 тыс. руб., погашены полностью в связи с истечением срока обращения.

#### **Создание резерва под обесценение финансовых вложений (займы выданные, дебиторская задолженность в виде процентов по займам).**

Анализ показал, что у Общества на 31.12.2018 г. отсутствует необходимость в создании резерва под обесценение финансовых вложений в виде выданных займов по следующему предприятию:

1. АО «Тулатеплюс» - действующее предприятие. По результатам финансово-хозяйственной деятельности за 11 месяцев 2018 года выручка предприятия составила 3 969 924 тыс. руб., получена чистая прибыль в размере 84 845 тыс. руб. Признаки банкротства отсутствуют. Сроки возврата займов не наступили. В целом финансово-экономическое состояние предприятия стабильное. В связи с этим, имеются основания полагать, что предприятие исполнит свои обязательства перед Обществом.

Таким образом, есть основания признать этого контрагента стабильно развивающимся и платежеспособным. Необходимость в создании резервов отсутствует.

Также, в результате проведенного анализа было выявлено следующее:

2. ЗАО «Сибирские ресурсы» - введена процедура банкротства (конкурсная). Резерв под обесценение финансовых вложений создан в июне 2014 года в полном размере: на сумму выданных займов – 156 271 885 руб. На текущий момент ситуация не изменилась. Однако, была получена сумма в размере 19 513 тыс. руб. в счет гашения реестра требований кредиторов. Информация, свидетельствующая о возможности возврата займа, отсутствует. Основания для восстановления или корректировки оценочного обязательства отсутствуют.

#### **6.1.6. Информация о долгосрочных заемных средствах (стр. 1410)**

тыс. руб.				
№ п/п	Контрагент	Сумма на 31.12.18 г.	Сумма на 31.12.17 г.	Сумма на 31.12.16 г.
<b>Кредиты, подлежащие погашению более чем через 12 месяцев</b>				
1	Кемерово Отделение №8615 ПАО Сбербанк	7 267 341	1 944 352	2 145 072
2	Тула ОАО «АБ Россия»			3 338 900
3	Кемерово Филиал Банк ГПБ (АО)	2 266 667	2 000 000	
4	Красноярск Филиал ПАО «Банк ВТБ»	491 870		
	<b>Итого</b>	<b>10 025 878</b>	<b>3 944 352</b>	<b>5 483 972</b>
<b>Займы, подлежащие погашению более чем через 12 месяцев</b>				
5	Ирландия Компания Koks Finance DAC	32 950 600	28 800 100	12 212 963
6	Биржевые облигации БО-05	5 000 000		



7	Тула ПАО «Тулачермет»			5 638 072
	<b>Итого</b>	<b>37 950 600</b>	<b>28 800 100</b>	<b>17 851 035</b>
	<b>Всего</b>	<b>47 976 478</b>	<b>32 744 452</b>	<b>23 335 007</b>

#### 6.1.7. Информация об отложенных налоговых обязательствах (стр. 1420)

тыс. руб.

№ п/п	Отложенные налоговые обязательства	Сумма на 31.12.18 г.	Сумма на 31.12.17 г.	Сумма на 31.12.16 г.
1	Отклонение в признании амортизации спецодежды	583	550	499
2	Отклонение в стоимости внеоборотных активов	16 993	6 614	3 960
3	Отклонение в стоимости основных средств	181 596	185 019	172 331
4	Отклонение в стоимости материалов	2 197	2 166	1 144
5	Отклонение в оценке остатков НЗП	113	129	108
6	Отклонение в оценке остатков готовой продукции	2 114	708	410
7	Отклонение в стоимости товаров отгруженных	1 199	169	958
8	Отклонение в стоимости нематериальных активов	23	27	30
9	Капитализация ремонтов	29 311	-	-
	<b>Итого</b>	<b>234 129</b>	<b>195 382</b>	<b>179 440</b>

#### 6.1.8. Информация о краткосрочных заемных средствах (стр. 1510)

тыс. руб.

№ п/п	Контрагент	Сумма на 31.12.18 г.	Сумма на 31.12.17 г.	Сумма на 31.12.16 г.
<b>Кредиты, подлежащие погашению в течение 12 месяцев</b>				
1	Тула ОАО «АБ Россия»			1 335 963
2	Кемерово Отделение №8615 ПАО Сбербанк	414 744	205 041	1 009 578
3	Кемерово Филиал Банк ГПБ (АО)	833 333		1 500 000
4	Красноярск Филиал ПАО «Банк ВТБ»	3 613		
5	Новосибирск Филиал АО «Райффайзенбанк»	751 039		
	<b>Итого</b>	<b>2 002 729</b>	<b>205 041</b>	<b>3 845 541</b>
<b>Займы, подлежащие погашению в течение 12 месяцев</b>				
1	Тула ООО «Чермет-Медиа»		7 951	7 596
2	Тула ПАО «Тулачермет»			878 455
3	Ирландия Компания Koks Finance DAC	384 424	4 770 001	10 941
4	Купонный доход по биржевым облигациям БО-05	166 300		
5	Британские Виргинские острова Компания Bremer Trading Limited			279 339
6	Ирландия Компания IMH FINANCE DAC			846 078
	<b>Итого</b>	<b>550 724</b>	<b>4 777 952</b>	<b>2 022 409</b>
	<b>Всего</b>	<b>2 553 453</b>	<b>4 982 993</b>	<b>5 867 950</b>

## 6.2. Пояснения к отчёту о финансовых результатах

тыс. руб.

№ п/п	Наименование статьи	За 2018 г.	За 2017 г.
<b>1</b>	<b>Выручка, в т.ч.</b>	<b>41 954 654</b>	<b>45 930 750</b>
1.1	Собственного производства на внутренний рынок	29 509 045	30 924 874
1.2	Собственного производства на экспорт	12 445 599	13 405 485
1.3	От перепродажи	10	1 600 391
<b>2</b>	<b>Себестоимость продаж, в т.ч.</b>	<b>29 372 179</b>	<b>31 299 851</b>
2.1	Собственного производства на внутренний рынок	20 892 012	21 057 767
2.2	Собственного производства на экспорт	8 480 161	9 254 195
2.3	Покупных товаров	6	987 889
<b>3</b>	<b>Проценты к получению, в т.ч.</b>	<b>2 010 037</b>	<b>1 589 012</b>
3.1	% за использование банками денежных средств, находящихся на счетах организации	110 073	44 120
3.2	%, полученные за предоставление займов	1 508 742	1 520 021
3.3	% по коммерческим кредитам (отсрочка платежа)	1 133	5 623
3.4	Начисленный купонный доход по размещенным облигациям	390 089	19 248
<b>4</b>	<b>Проценты к уплате, в т.ч.</b>	<b>3 666 752</b>	<b>3 249 866</b>
4.1	%, уплачиваемые организацией за предоставление ей в пользование займов от кредитных организаций	664 162	757 875
4.2	%, уплачиваемые организацией за предоставление ей в пользование займов от организаций	2 836 290	2 491 991
4.3	Начислен купонный доход по размещенным облигациям	166 300	0
<b>5</b>	<b>Прочие доходы, в т.ч.:</b>	<b>8 047 075</b>	<b>11 285 008</b>
5.1	Доходы от выбытия имущества	44 838	56 894
5.2	Доходы от ценных бумаг и финансовых вложений	3 252 962	7 425 548
5.3	Курсовые разницы	4 467 751	3 520 108
5.4	Штрафы, пени, неустойки по хозяйственным договорам	5 852	2 778
5.5	Доходы обслуживающих хозяйств	31 678	30 748
5.6	Прибыль прошлых лет, выявленная в отчетном периоде	7 751	3 883
5.7	Излишки ТМЦ	175 225	226 990
5.8	Доходы от ремонта ОС	13 285	12 283
5.9	Госпошлина	20	95
5.10	Восстановление резервов	20 422	402
5.11	Списание кредиторской задолженности	598	15
5.12	Возмещение причиненных убытков, ущерба	2 151	3 563
5.13	Прочие доходы	24 542	1 701
<b>6</b>	<b>Прочие расходы, в т.ч.:</b>	<b>15 202 990</b>	<b>12 012 487</b>
6.1	Расходы от выбытия имущества	33 822	38 923
6.2	Курсовые разницы	10 655 885	2 893 440
6.3	Расходы от размещения ценных бумаг, и финансовым вложениям	4 106 626	8 658 500

6.4	Аудит, консультационные услуги, юридические услуги, услуги оценщика, услуги банков	56 773	57 735
6.5	Штрафы, пени, неустойки по хозяйственным договорам	659	52 069
6.6	Расходы обслуживающих хозяйств	55 489	48 063
6.7	Амортизация	4 154	4 369
6.8	Расходы на персонал	28 859	16 767
6.9	Благотворительность и спонсорская помощь, проведение культурно-спортивных мероприятий	56 446	152 506
6.10	Налоги и сборы	214	209
6.11	Убыток прошлых лет, выявленный в отчетном году	909	547
6.12	Госпошлина	260	1 082
6.13	Создание резерва по сомнительной дебиторской задолженности	89 456	1 512
6.14	Создание резерва под обесценение финансовых вложений	1 145	0
6.15	Создание резерва под снижение стоимости запасов	715	118
6.16	Командировочные расходы	4 610	5 988
6.17	НДС, не подлежащий возмещению из бюджета	7 056	10 125
6.18	Списание дебиторской задолженности	1 011	0
6.19	Возмещение причиненных убытков, ущерба	1 526	0
6.20	Прочие расходы	97 375	70 534

**Условный расход (условный доход) по налогу на прибыль:**

за 2017 год - условный расход 1 794 331 тыс. руб.

за 2018 год - условный доход 807 524 тыс. руб.

**Базовая прибыль (убыток) на акцию:**

за 2017 год - прибыль 23 руб. 81 коп.

за 2018 год - убыток 9 руб. 80 коп.

**Количество размещенных акций:**

на 31.12.17 г. - 330 046 400 шт.

на 31.12.18 г. - 330 046 400 шт.

### 6.3. Пояснения к отчёту о движении денежных средств

В 2018 году открывались депозитные вклады до 3-х месяцев на общую сумму 15 450 000 тыс. руб. Получен доход в виде процентов по депозитам в сумме 28 835 тыс. руб. Также были открыты валютные депозитные вклады до 3-х месяцев на общую сумму 127 208 000\$. По ним получен доход в виде процентов в сумме 421 790\$.

С 2017 года оставался открытым вклад свыше 3-х месяцев на сумму 3 000 тыс. руб., который был закрыт в 2018 году и по нему был получен доход в виде процентов в сумме 242 тыс. руб. В 2018 году открылся новый депозитный вклад свыше 3-х месяцев на сумму 3 240 тыс. руб., который по состоянию на 31.12.18 года не закрыт, доход по нему будет получен в 2019 году.

27 ноября 2018 года между ПАО «Кокс» и АО «Райффайзенбанк» было подписано Соглашение об открытии аккредитивов на общую сумму 500 000 Долларов США. 19 декабря 2018 года в рамках этого Соглашения были открыты два безотзывных аккредитива в пользу компании SHANDONG PROVINCE METALLURGICAL на общую сумму 400 000 Долларов США со сроком действия не более 12 месяцев.

## Возможность привлечения дополнительного финансирования

ПАО «Кокс» заключен договор №4400.01-18/102 от 07.11.2018 г. об овердрафтном кредите с ПАО Сбербанк. Согласно п. 3.3. договора, на очередной период действия лимита величина лимита овердрафта определяется Кредитором самостоятельно в размере 50 процентов от среднемесячного объема кредитовых оборотов по счету за истекший расчетный период. Таким образом, в каждом периоде действия лимита овердрафта, который устанавливается на 30 календарных дней, ПАО «Кокс» имеет возможность привлечь дополнительные денежные средства в размере до 500 000 тыс. руб.

Также ПАО «Кокс» заключены следующие кредитные договоры с суммой фактически привлеченных кредитов меньше максимального лимита, указанного в договорах:

- договор №3618-001-Т от 26.02.2018 г. (АО «Газпромбанк» Кемеровский филиал) с лимитом 2 000 000 тыс. руб., по которому привлечено 600 000 тыс. руб.;

- договор №КС-ЦУ-703750/2018/00009 от 09.02.2018 г. (ПАО «Банк ВТБ» Красноярский филиал) с лимитом 10 000 000 тыс. руб., по которому привлечено 491 869,86 тыс. руб.;

- подтверждение №44/0000/0300/0066/05 от 28.03.2018 г. (ПАО Сбербанк Кемеровское отделение № 8615) с лимитом 1 000 000 тыс. руб., по которому привлечено 500 000 тыс. руб.;

- соглашение №4044-NSK от 18.05.2018 г. (АО «Райффайзенбанк» г. Новосибирск) с лимитом 1 300 000 тыс. руб., по которому привлечено и погашено 750 000 тыс. руб.;

- соглашение №6 клв/18-Т от 14.06.2018 г. (АО АКБ «Новикомбанк» г. Тула) с лимитом 3 000 000 тыс. руб., по которому привлеченных средств не было.

Таким образом, по вышеперечисленным кредитным договорам ПАО «Кокс» имеет возможность привлечь дополнительные денежные средства в размере до 15 708 130,14 тыс. руб.

## 6.4. События после отчетной даты

В январе 2019 г. приобретены векселя на сумму 99 766,57 тыс. руб. в количестве 10 шт.

1 февраля 2019 г. выдан беспроцентный заём ПАО «Тулачермет» на сумму 800 млн. руб. сроком на 3 года.

В январе 2019 г. погашен кредит №1 от 21.08.2018 г. в сумме 750 млн. руб. по кредитному соглашению №4044-NSK от 18.05.2018 г. с АО «Райффайзенбанк».

20 февраля 2019 г. выплачен первый купонный доход по облигационному займу серии БО-05 в сумме 229 350 тыс. руб. за период с 22.08.2018 г. по 20.02.2019 г.

## 6.5. Условные обязательства

### Обеспечения обязательств и платежей выданные

№ п/п	Договоры залогов и поручительства	Наименование банка (залогодержателя)	Сумма, тыс. руб.
<b>Заемщик: Тула ПАО «Тулачермет»</b>			
1	Договор поручительства № 0417-025-П-1 от 29.06.2017 г.	Банк ГПБ (АО)	3 700 000
2	Договор поручительства №838/П1 от 28.07.2017 г.	АО «Альфабанк»	6 008 367
3	Договор поручительства №4400.01-17/068-7П от 15.09.2017 г.	ПАО Сбербанк России	4 406 220
4	Договор поручительства №4400.01-17/103-6П от 18.12.2017 г.	ПАО Сбербанк России	1 001 414
5	Договор поручительства №П321/01-17 от 20.10.2017 г.	АО «ВЭБ-лизинг»	78 516
6	Договор поручительства №П321/02-17 от 20.10.2017 г.	АО «ВЭБ-лизинг»	3 388
7	Договор поручительства №П321/03-17 от 20.10.2017 г.	АО «ВЭБ-лизинг»	5 860

8	Договор поручительства №П321/04-17 от 20.10.2017 г.	АО «ВЭБ-лизинг»	5 860
9	Договор поручительства №П321/05-17 от 20.10.2017 г.	АО «ВЭБ-лизинг»	6 107
10	Договор поручительства №П321/06-17 от 20.10.2017 г.	АО «ВЭБ-лизинг»	7 474
11	Договор поручительства №4400.01-18/019-7П от 15.05.2018 г.	ПАО Сбербанк России	600 828
12	Договор поручительства №0418-015-П-1 от 01.08.2018 г.	Банк ГПБ (АО)	1 701 600
13	Договор поручительства №067-17 от 18.04.2017 г.	АКБ «Абсолют Банк»	0
14	Договор поручительства №069-17 от 18.04.2017 г.	АКБ «Абсолют Банк»	0
15	Договор поручительства №082-ПОР-3 от 30.08.2017 г.	ПАО Сбербанк России	0
16	Договор поручительства №ДП2-ЦВ-725950/2018/00005 от 09.02.2018 г.	ПАО «Банк ВТБ»	6 550 513
17	Договор поручительства №329-17 от 17.10.2017 г.	АКБ «Абсолют Банк»	0
<b>Заемщик: Кемерово ООО «Шахта «Бутовская»</b>			
18	Договор поручительства №35-и/3-1 от 18.05.2012 г.	Кемеровское отделение №8615 Сибирского банка СБ России	523 656
<b>Заемщик: Людиново АО «СЧЗ»</b>			
19	Договор поручительства №6435-ПОР-2 от 27.12.2017 г.	ПАО Сбербанк России	0
<b>Заемщик: Тула АО «ПОЛЕМА»</b>			
20	Договор поручительства № 0418-055-П-1 от 11.09.2018 г.	Банк ГПБ (АО)	59 979
<b>Заемщик: Губкин АО «Комбинат КМАруда»</b>			
21	Договор поручительства №147 от 08.12.2016 г. (39 796 308\$ по курсу 69,4706)	Евразийский банк развития	2 764 673
<b>Итого</b>			<b>27 424 455</b>

Поручительства выданы по обязательствам компаний, входящих в группу, которые являются надежными заемщиками. Значительная часть договоров поручительства заключена на условиях солидарной ответственности. Фактически в анализируемом и предыдущих периодах требований по выплате долгов в рамках заключенных договоров поручительства Обществу не предъявлялось. Руководство Общества оценивает риск наступления ответственности по выданным обеспечениям как несущественный.

#### Основные средства в залоге

По состоянию на 31.12.2018 г. имущество ПАО «Кокс» в залоге не состоит.

#### Доли в уставном капитале в залоге

30 июня 2017 года ПАО «Кокс» были приобретены у ООО «Кокс-Майнинг» доли в уставном капитале ООО «Шахта «Бутовская» и ООО «Шахта им. С.Д. Тихова», находящиеся в залоге ПАО Сбербанк.

Наименование заемщика, номер и дата договора, величина обязательства:

- ООО «Шахта «Бутовская», договор залога доли в уставном капитале 35-и-2 от 27.07.2011 г. (дополнительное соглашение на изменение залогодателя от 19.09.2017 г.), залоговая стоимость 58,5 тыс. руб.;
- ООО «Шахта «Бутовская», договор залога доли в уставном капитале 35-и-4 от 14.06.2012 г. (дополнительное соглашение на изменение залогодателя от 19.09.2017 г.), залоговая стоимость 58,5 тыс. руб.;
- ООО «Шахта «Бутовская», договор залога доли в уставном капитале №35- и /5 от 17.08.2012 г. (дополнительное соглашение на изменение залогодателя от 19.09.2017 г.), залоговая стоимость 58,5 тыс. руб.;
- ООО «Шахта им. С.Д. Тихова», договор залога доли в уставном капитале №58- и/7 от 30.09.2014г. (дополнительное соглашение на изменение залогодателя от 19.09.2017г.), залоговая стоимость 9 тыс. руб.

В декабре 2018 года ООО «Шахта «Бутовская» и ООО «Шахта им. С. Д. Тихова» погасили свои обязательства по кредитным договорам, заключенным с ПАО Сбербанк, по которым ПАО «Кокс» являлся залогодателем.

20 декабря 2018 г. были подписаны Соглашения о расторжении договоров залогов долей в уставном капитале № 35-и/5 от 17.08.2012 г., № 35-и/4 от 14.06.2012 г. и № 58-и/7 от 30.09.2014 г., заключенные с ПАО Сбербанк. Договор залога доли в уставном капитале № 35-и-2 от 27.07.2011 г. прекратил своё действие по условиям договора (п. 5.2), так как заёмщик - ООО «Шахта «Бутовская» полностью выполнил свои обязательства по кредитному договору 35-и/1 от 11.10.2010 г.

## **7. Информация о природоохранной работе**

Валовый выброс вредных загрязняющих веществ предприятия в атмосферу в 2018 году составил 4 164,839 тонн, что ниже на 63,924 тонн по сравнению с 2017 годом.

Уменьшение валового выброса обусловлено снижением производства кокса по сравнению с предыдущим годом на 165,940 тыс. тонн/год.

Для уменьшения и предотвращения увеличения выбросов загрязняющих веществ через дымовые трубы, проводились профилактические горячие ремонты кладки печей батарей №3, 4, 5, 6 методом керамической наплавки «NowoCOS» и методом полусухого торкретирования «Лихтенберг». Всего проведено за 2018 год 354 ремонта печей.

На коксовых батареях №3, 4, 5, 6 проводилась замена рам и крышек загрузочных люков. Всего заменено за 2018 год 122 крышек загрузочных люков и 118 рам.

На коксовых батареях №3, 4, 5, 6 проводился ремонт и замена дверей. Всего отремонтировано и заменено за 2018 год 240 дверей и 9 рам.

На коксовых батареях №3, 4, 5, 6 проводилась замена крышек и фланцев газоотводящих стояков. Всего заменено за 2018 год 79 крышек и 51 фланцев.

В коксовом цехе проведена реконструкция вытяжной вентиляции В-4 на коксосортировке №3, что позволило обеспечить эффективность очистки запыленного воздуха и соблюдать установленные для аспирационной установки нормативы.

Для исключения загрязнения земель, парокотельным цехом были проведены работы по ремонту наружных сетей водоснабжения и очистных сооружений.

Выполнение комплекса природоохранных мероприятий позволило сохранить удельный выброс загрязняющих веществ в атмосферу на уровне предыдущего.

В 2018 году продолжились работы по проведению реконструкции турбинного отделения. Пуск в эксплуатацию третьей турбины обеспечит экологическую и энергетическую безопасность предприятия.

## **8. Информация об энергопотреблении**

### **Электропотребление**

Электроэнергией ПАО «Кокс» снабжается:

- от Кемеровской ГРЭС по трем кабельным вводам напряжением 10 кВ;
- от подстанции №30 ООО «Химпром» по двум кабельным вводам напряжением 10кВ;

- от конденсационной электростанции ПАО «Кокс» по двум кабельным вводам напряжением 10кВ

Установленная мощность силовых трансформаторов - 80 430 кВа

Установленная мощность электродвигателей - 84 670 кВт

Фактическая потребляемая мощность в отчётный период составила:

-  $P_{max}=17,5$  МВт

**Общий объем распределяемой электрической энергии ПАО «Кокс» - 145 938 тыс. кВт/ч**

Произведено электрической энергии ПАО «Кокс» - 107 818 тыс. кВт/ч

Получено электрической энергии со стороны - 38 120 тыс. кВт/ч

### Теплопотребление

Тепловой энергией ПАО «Кокс» снабжается:

**От собственной котельной с параметрами пара:**

Давление - 12 ата

Температура - 265 С<sup>0</sup>

**От утилизационной котельной установки сухого тушения кокса, с параметрами пара:**

Давление - 13 ата

Температура - 300 С<sup>0</sup>

**От котельной узла сжигания установки очистки газа от аммиака круговым фосфатным способом (КФС), с параметрами пара:**

Давление - 13 ата

Температура - 220 С<sup>0</sup>

**От котельной КЭС, с параметрами пара:**

Давление - 16 ата

Температура - 350 С<sup>0</sup>

**Годовой расход теплоэнергии - 1 054 716 Гкал**

Отпущено на сторону - 0 Гкал

Выработано в теплоутилизационных установках - 193 899 Гкал

Выработано в котельных установках - 296 326 Гкал

Выработано в котельных КФС - 116 267 Гкал

Выработано в котельной КЭС - 448 724 Гкал

Получено со стороны - 0 Гкал.

### Водопотребление

Потребление свежей технической воды от водовода Кемеровской ГРЭС

Составило - 2 230 959 м<sup>3</sup> в год

Потребление питьевой воды от ОАО «СКЭК»

Составило - 146 769 м<sup>3</sup> в год

### Сведения об энергосбережении и о повышении энергетической эффективности

На ПАО «Кокс» проводится систематическая работа по эффективному и рациональному использованию энергетических ресурсов по стандарту ISO 9001:2000, регламентированном в процедуре Кокс Пр 01.16-01 «Обеспечение предприятия энергоресурсами».

Ежемесячно для каждого подразделения предприятия разрабатываются, утверждаются и доводятся до исполнения плановые задания по использованию электроэнергии, тепловой энергии, технической и питьевой воды с учетом выполнения мероприятий по энергосбережению. Периодически, согласно процедуры через каждые 6 месяцев, на ПАО «Кокс» разрабатываются «Мероприятия по оптимизации расходования энергоресурсов», направленные на снижение потребления электроэнергии, тепловой энергии, технической и питьевой воды. В 2018 году было выполнено 20 мероприятий по оптимизации расходования энергоресурсов. Основными из них являются замена прожекторов с галогеновыми лампами на прожектора со светодиодной матрицей, замена ламп на светодиодные лампы, ремонт теплоизоляции трубопроводов, установка частотных преобразователей.

Удельная норма потребления энергоресурсов на одну тонну производимой продукции (кокс 6% влажности) по ПАО «Кокс» в 2018 году составила:

По электроэнергии 49,18 кВтч/тн, что на 2,21 кВтч/тн больше относительно 2017 г.  
По тепловой энергии 0,184 Гкал/тн, что на 0,012 Гкал/тн больше относительно 2017 г.  
По технической воде 0,73 м3/тн, что на 0,02 м3/тн больше относительно 2017 г.  
По питьевой воде 0,058 м3/тн, что на 0,003 м3/тн больше относительно 2017 г.

## 9. Информация о перспективах развития

Обзор состояния рынка коксохимической продукции показывает, что потребность и цена на кокс прямо пропорциональны производству и потреблению чугуна, на бензол – пропорционально потребности на продукты конечной переработки бензола и котировкам на биржах нефтепродуктов, на каменноугольную смолу – пропорционально биржевым котировкам на алюминий, в случае использования смолы, как сырья для производства пека и – котировкам нефтепродуктов, в случае использования смолы, как сырья для производства технического углерода.

В 2018 г. произошел рост котировок на китайский кокс, в связи с чем объем реализации вырос. Возобновились поставки в восточном направлении, где основным потребителем является Индия.

Конкуренция на рынке в 2018 г. также находилась на высоком уровне, но благодаря росту цен и снижению объемов китайского кокса на рынке, произошло снижение конкуренции в сравнении с предыдущими годами.

Доля поставок кокса на рынок Украины на протяжении всего 2018 г. особо не менялась (за исключением резкого увеличения объемов поставок в ноябре-декабре 2018 г). Ежемесячные поставки были стабильны без серьезных колебаний.

На протяжении года ПАО «Кокс» удерживало лидирующую позицию в сфере выпуска коксового орешка, основным потребителем которого традиционно является предприятие группы ТНК «Казхром».

Начиная со второй половины 2016 г. по первую половину 2018 г. произошло значительное увеличение стоимости угольного концентрата, а также рост мировых котировок на коксовую продукцию и стоимости железнодорожных перевозок, что привело к значительному увеличению цен на реализуемый кокс. В связи с этим, большинство мелких предприятий - потребителей коксовой продукции были вынуждены полностью остановить производство до момента урегулирования ситуации с рыночными ценами на коксовом рынке. Однако, несмотря на данную ситуацию, ПАО «Кокс» сохранило одну из лидирующих позиций на российском рынке по реализации коксовой продукции.

В связи со сложившейся ситуацией на рынке необходимо:

- «удержать» имеющихся потребителей;
- тщательно изучить внутренний рынок и рынок стран СНГ, а также перспективные рынки дальнего зарубежья;
- обозначить и проработать перспективные направления для сбыта продукции;
- обеспечить разумную ценовую политику для продвижения продукции предприятия как на внутреннем, так и на внешних рынках.

Приоритетным направлением для укрепления позиций ПАО «Кокс» является обеспечение производства продукции высокого качества и постоянное его улучшение.

## 10. Информация о рисках предприятия

ПАО «Кокс» признает наличие рисков при осуществлении финансово-хозяйственной деятельности, оценивает и разрабатывает механизмы управления рисками общества. Целью управления рисками является обеспечение стратегической и оперативной устойчивости общества.

### Отраслевые риски

Ситуация в отрасли (наиболее значимые возможные изменения в отрасли) (отдельно на внутреннем и внешнем рынках):



Деятельность ПАО «Кокс» в значительной степени зависит от влияния внешних факторов, связанных с изменением конъюнктуры на внутреннем и мировом рынке.

ПАО «Кокс» работает как на внутреннем, так и на внешнем рынке в качестве производителя и поставщика коксохимической продукции. Коксохимическое производство встроено в технологическую цепочку «чугун – кокс – коксующийся уголь», поэтому на деятельность ПАО «Кокс» оказывают влияние тенденции, как на рынке чугуна, так и на рынке коксующегося угля.

Наиболее значимыми событиями/факторами, которые могут в наибольшей степени негативно повлиять на возможность получения ПАО «Кокс» в будущем таких же или более высоких результатов, по сравнению с результатами, полученными за последний отчетный период, являются:

изменение спроса как на основной вид товарной продукции - кокс литейный и кокс металлургический, так и на прочую продукцию - коксовый орешек, коксовую мелочь и т.д.

В настоящее время в отрасли наблюдается следующие факторы, которые могут привести к уменьшению объема потребления кокса на российском рынке:

- остановка оборудования ряда металлургических предприятий:
- ООО Липецкая трубная компания «Свободный Сокол» - 2010 год,
- ПАО «Комбинат Южуралникель» - 2012 год,
- ОАО «Алапаевский металлургический завод» - 2012 г.,
- АО «Чусовской металлургический завод» - 2013 г.
- ввод технологии вдувания пылеугольного топлива, что позволяет сократить расход кокса в производстве, и, как следствие, появление дополнительных объемов на рынке.
- введение квот со стороны Правительства РФ на поставку продукции в адрес предприятий Украины.

Существенные события/факторы, которые могут улучшить результаты деятельности ПАО «Кокс», и вероятность их наступления, а также продолжительность их действия:

1. рост цен на продукцию. Вероятность наступления указанного фактора - средняя.
2. улучшение качества и структуры производимой продукции, улучшение технологических показателей работы. Вероятность наступления указанных факторов - высокая. Продолжительность действия - постоянно.

#### **Предполагаемые действия ПАО «Кокс»:**

ПАО «Кокс» успешно конкурирует и остается крупнейшим поставщиком товарного кокса в России. В настоящее время на предприятии ведется масштабная работа, направленная на улучшение качества выпускаемой продукции с целью повышения конкурентоспособности и завоевания новых рыночных ниш, где требования к качеству кокса более высокие. Так в 2014 году предприятие вышло на рынок с новым, до недавнего времени продуктом, коксом фракции 80 мм. и более. Конкуренция на данном рынке не столь активна в виду практически полного отсутствия мощностей по производству кокса фр. +80 мм внутри нашей страны (ОАО «Алтай-Кокс», ОАО «Губахинский кокс»).

В настоящее время разработаны и утверждены технические условия на данный вид продукции, ведется постоянная работа по улучшению качества и увеличению объема его выпуска. Также ПАО «Кокс» разрабатывает проект на строительство нового рассевного комплекса для выпуска кокса премиальных марок фр. 100 - 120 мм. и более, до настоящего времени не производимого в России.

На сегодняшний день предприятию удастся работать в полную мощность, увеличены объемы поставок в адрес потребителей Казахстана, так же удалось заключить договоры на поставки кокса в адрес ПАО «АрселорМиттал Кривой Рог».

### **Страновые и региональные риски**

Риски, связанные с возможными военными конфликтами, введением чрезвычайного положения и забастовками в стране и регионе, в которых ПАО «Кокс» зарегистрировано в качестве налогоплательщика и/или осуществляет основную деятельность.

Возможность наличия военных конфликтов, введения чрезвычайного положения и забастовок в России в связи со стабильной ситуацией в стране невелика.

Риски, связанные с возможными военными конфликтами, введением чрезвычайного положения и забастовками в регионе, в котором ПАО «Кокс» зарегистрировано в качестве налогоплательщика и осуществляет основную деятельность маловероятны.

**Риски, связанные с географическими особенностями страны и региона, в которых ПАО «Кокс» зарегистрировано в качестве налогоплательщика и/или осуществляет основную деятельность, в том числе повышенная опасность стихийных бедствий, возможное прекращение транспортного сообщения в связи с удаленностью и/или труднодоступностью и т.п.**

Риски, связанные с географическими особенностями региона, в котором ПАО «Кокс» зарегистрировано в качестве налогоплательщика и осуществляет основную деятельность, в том числе повышенная опасность стихийных бедствий, возможное прекращение транспортного сообщения в связи с удаленностью и/или труднодоступностью минимальны

**Подверженность ПАО «Кокс» рискам, связанным с изменением процентных ставок, курса обмена иностранных валют, в связи с деятельностью ПАО «Кокс» либо в связи с хеджированием, осуществляемым ПАО «Кокс» в целях снижения неблагоприятных последствий влияния вышеуказанных рисков.**

Поскольку часть продукции ПАО «Кокс», и основная часть чугуна (конечная продукция) продается на экспорт, то изменение курсов валют оказывает влияние на объем полученной выручки.

Кроме того, для финансирования оборотного капитала общество привлекает заемные средства, следовательно, ПАО «Кокс» подвержено рискам, связанным с изменением процентных ставок.

Процентный риск - риск потерь, связанный с неблагоприятным изменением процентных ставок. Данный вид риска возникает из-за непредвиденных изменений процентной ставки на финансовом рынке. Рост процентных ставок по кредитам приводит к росту затрат на выплаты процентов, и, следовательно, к изменению ставки доходности на собственный капитал и на инвестируемый. Значительный объем займов и кредитов осуществляется на условиях плавающей процентной ставки, в этом случае подлежащие уплате проценты в течение действия договора периодически пересматриваются и приводят в соответствие с текущей рыночной ставкой.

При резком увеличении процентных ставок на заемные денежные средства ПАО «Кокс» будет придерживаться более гибкой политики при привлечении заемных средств, делая акцент на собственные ресурсы при работе с поставщиками и потребителями, чтобы увеличить скорость оборачиваемости запасов.

Кредитный риск – риск неисполнения дебитором своих обязательств перед поставщиком товаров или услуг, т.е. риск возникновения дефолта дебитора. В рамках данного определения носителями кредитного риска являются в первую очередь сделки прямого и непрямого кредитования (прямой поиск) и сделки купли продажи активов без предоплаты со стороны покупателя.

Инфляционный риск - вид финансового риска, заключающийся в возможности обесценивания реальной стоимости капитала. Данный вид риска сопровождает все финансовые операции предприятия в условиях инфляционной экономики. С целью снижения данного риска предпринимаются меры по ограничению производственных затрат, по снижению дебиторской задолженности и сокращению средних сроков ее оборота.

**Показатели финансовой отчетности ПАО «Кокс» наиболее подверженные изменению в результате влияния указанных финансовых рисков:**

Изменение курсов валют оказывает существенное влияние на объем полученной выручки.

Из-за инфляции рублевые средства предприятия подвержены риску обесценивания. Предприятие учитывает риски выполнения обязательств, связанные с инфляцией.

## Правовые риски

### **Правовые риски, связанные с изменением валютного регулирования:**

В 2018 г. кардинальных изменений валютного законодательства, ухудшающих положение ПАО «Кокс» на внешнем рынке, не наблюдалось.

С 14 мая 2018 года Резиденты обязаны отчитываться о конкретных сроках получения на свои счета валютной выручки.

В целях исполнения требования о репатриации иностранной валюты и валюты РФ в договорах (контрактах), заключенных между резидентами и нерезидентами при осуществлении внешнеторговой деятельности, должны быть указаны сроки исполнения сторонами обязательств по договорам (контрактам). Ранее резиденты были обязаны представлять уполномоченным банкам информацию об ожидаемых максимальных сроках получения от нерезидентов на свои счета в уполномоченных банках иностранной валюты или валюты РФ и исполнения нерезидентами обязательств по таким контрактам.

Кроме того, Федеральным законом от 14.11.2017 № 325-ФЗ:

- расширен перечень оснований, при наличии которых уполномоченные банки отказывают в осуществлении валютной операции;

- уточнены размеры административного штрафа, в том числе за незаконные валютные операции, невыполнение резидентом обязанности по получению на счета иностранной валюты;

- установлена дисквалификация от 6 месяцев до 3 лет для должностных лиц, ранее подвергнутых административному наказанию за аналогичные нарушения по отдельным видам нарушений валютного законодательства, предусмотренным статьей 15.25 КоАП РФ;

- предусмотрено, что административный штраф может выражаться в сумме денежных средств, кратной размеру ключевой ставки (а не ставки рефинансирования Банка России) от суммы денежных средств, зачисленных на счета в уполномоченных банках с нарушением установленного срока.

### **Правовые риски, связанные с изменением налогового законодательства:**

В 2018 г. кардинальных изменений налогового законодательства, ухудшающих положение Общества, не наблюдалось.

Следует учитывать, что, поскольку толкование отдельных норм налогового законодательства со стороны налоговых органов (а также Минфина Российской Федерации, судебных органов) может не совпадать с толкованием ПАО «Кокс», размер налоговых обязательств по результатам налоговых проверок, как за отчетный год, так и за прошедшие периоды может измениться (в частности, могут быть начислены дополнительные налоги, а также пени и штрафы), несмотря на действия ПАО «Кокс» по соблюдению налогового законодательства в полном объеме. Неопределенность налогового законодательства может привести к штрафам, платежам и дополнительному налогообложению.

### **Правовые риски, связанные с изменением правил таможенного контроля и пошлин:**

Поскольку ПАО «Кокс» в своей деятельности экспортирует производимый товар за границу, изменение правил таможенного контроля в сторону его ужесточения, а также пошлин в сторону их увеличения существенно увеличивает риски в части как самой возможности экспорта такой продукции, так и в части ее своевременной поставки.

Правовые риски, связанные с изменением правил таможенного контроля и пошлин, оцениваются предприятием как невысокие.

### **Правовые риски, связанные с изменением требований по лицензированию основной деятельности ПАО «Кокс» либо лицензированию прав пользования объектами, нахождение которых в обороте ограничено (включая природные ресурсы):**

Правовые риски, связанные с изменением требований по лицензированию основной деятельности ПАО «Кокс» либо лицензированию прав пользования объектами, нахождение которых в обороте ограничено (включая природные ресурсы) оцениваются предприятием как

невысокие, т.к. общая направленность политики РФ в этой сфере связана со снижением административных барьеров для предпринимательской деятельности и ликвидацией избыточных функций министерств и ведомств, что выражается в усовершенствовании порядка организации лицензионного контроля. Кардинальных изменений в требованиях к лицензированию основной деятельности не предвидится.

Общество обладает всеми экономическими и правовыми ресурсами для оперативного реагирования на изменения в лицензионном законодательстве, а также высокой необходимостью в наличии соответствующих лицензий, так как осуществляет в основном лицензируемые виды деятельности, без которых основное производство невозможно.

**Правовые риски, связанные с изменением судебной практики по вопросам, связанным с деятельностью ПАО «Кокс» (в том числе по вопросам лицензирования), которые могут негативно сказаться на результатах его деятельности, а также на результатах текущих судебных процессов, в которых участвует ПАО «Кокс»:**

Изменение судебной практики по вопросам, связанным с деятельностью ПАО «Кокс» (в том числе по вопросам лицензирования), с большей вероятностью возможно в положительную сторону как для результатов его деятельности, так и для результатов текущих судебных процессов, в которых участвует ПАО «Кокс». Система арбитражных судов в Российской Федерации в большинстве дел придерживается принципа верховенства закона и достаточно эффективно защищает права ПАО «Кокс» в случае их нарушения, создавая соответствующую судебную практику. В связи с этим правовые риски, связанные с изменением судебной практики по вопросам, связанным с деятельностью ПАО «Кокс» (в том числе по вопросам лицензирования), которые могут негативно сказаться на результатах его деятельности, а также на результатах текущих судебных процессов, в которых участвует ПАО «Кокс», оцениваются как невысокие.

### **Риск потери деловой репутации (репутационный риск)**

Соблюдение законодательства Российской Федерации, обычаев делового оборота, принципов профессиональной этики ведет к минимизации рисков потери деловой репутации. В Обществе ведется непрерывный процесс оптимизации производства, повышения его эффективности и производительности, что положительно влияет на качество продукции, его себестоимость и репутацию Общества в целом. Кроме того, исполнение договорных обязательств перед контрагентами, а также финансовых обязательств перед работниками и налоговыми органами говорит о стабильном и прочном финансовом положении ПАО «Кокс» на рынке и в отрасли.

### **Стратегический риск**

Общество имеет пятилетний план развития, предусматривающий стратегию деятельности ПАО «Кокс», в котором определены перспективные направления деятельности и учтены возможные опасности, угрожающие деятельности ПАО «Кокс». Таким образом, стратегические риски минимизированы.

Отсутствие или недостаток в обеспечении необходимых материально-технических ресурсов в Обществе также минимизировано посредством выработки эффективной программы логистики, кроме того, Общество имеет значительный запас необходимых ресурсов, который может обеспечить бесперебойную работу предприятия в форс-мажорных обстоятельствах.

Кадровому обеспечению предприятия также уделяется большое внимание. Общество непрерывно сотрудничает с учебными учреждениями и ведет целевую подготовку специалистов с высшим и средним профессиональным образованием, таким образом фактически самостоятельно осуществляя подготовку специализированных кадров для предприятия. Моральное и материальное поощрение работников за добросовестный труд, путем награждения государственными, ведомственными, региональными наградами, Почетными грамотами и

Благодарностями ПАО «Кокс», вручением денежных премий делает Общество привлекательным для квалифицированных соискателей. Кроме того, проводится постоянное повышение квалификации руководителей и специалистов, которое осуществляется на курсах как непосредственно на заводе, так и в учебных центрах и институтах повышения квалификации. Таким образом, стратегические риски Общество считает минимальными.

### **Риски, связанные с деятельностью ПАО «Кокс»**

#### **Риски, связанные с текущими судебными процессами, в которых участвует ПАО "Кокс":**

В настоящее время ПАО "Кокс" не участвуют в текущих судебных разбирательствах, которые способны повлечь за собой существенные для деятельности общества последствия. Риски, связанные с текущими судебными процессами, не могут быть рассмотрены как риски, способные оказать значительное влияние на финансовые показатели деятельности ПАО "Кокс".

#### **Риски, связанные с отсутствием возможности продлить действие лицензии ПАО "Кокс" на ведение определенного вида деятельности, либо на использование объектов, нахождение которых в обороте ограничено (включая природные ресурсы):**

Большинство лицензий ПАО «Кокс» являются бессрочными, Общество соблюдает все лицензионные требования, предусмотренные российским законодательством, и действует в рамках тех прав, что предоставлены лицензией на соответствующий вид деятельности, таким образом, ПАО «Кокс» полностью соответствует всем необходимым требованиям для продления действия имеющихся у него лицензий, срок действия которых не является бессрочным.

#### **Риски, связанные с возможной ответственностью ПАО "Кокс" по долгам третьих лиц, в том числе дочерних обществ ПАО "Кокс":**

ПАО "Кокс" как основное общество не имеет права давать обязательные для дочерних обществ указания, следовательно, в соответствии со статьей 6 Федерального закона "Об акционерных обществах" и статьей 56 Гражданского Кодекса РФ ответственность ПАО "Кокс" по долгам дочерних обществ не может возникнуть.

При принятии решений о поручительстве за третьих лиц ПАО "Кокс" тщательно проверяет их финансовое положение, поэтому риск, связанный с ответственностью ПАО "Кокс" по долгам третьих лиц, малозначителен.

#### **Риски, связанные с возможностью потери потребителей, на оборот с которыми приходится не менее чем 10 процентов общей выручки от продажи продукции (работ, услуг) ПАО "Кокс":**

Риск потери потребителей, на оборот с которыми приходится не менее чем 10 процентов общей выручки ПАО "Кокс", минимален. ПАО "Кокс" обладает высокой конкурентоспособностью и надежной репутацией. ПАО "Кокс" проводит мероприятия по дальнейшему укреплению своих позиций на рынке - мониторинг и анализ рынков, клиентоориентированный подход, модернизирует ранее выпущенную продукцию. Кроме того, ПАО «Кокс» стремится к заключению долгосрочных договоров со стратегически важными партнерами.

Управляющий директор ПАО «Кокс»

Б.Х. Булаевский

Главный бухгалтер

Л.Л. Бочарова

«27» февраля 2019 года

ПАО «Кокс» г. Кемерово

Приложение №1

**Пояснения  
к Бухгалтерскому балансу и Отчету о финансовых  
результатах за 2018 год  
(табличная часть)**

1. Нематериальные активы и расходы на научно-исследовательские, опытно-конструкторские и технологические работы (НИОКР)

1.1. Наличие и движение нематериальных активов

Форма 0710005

Наименование показателя	Код	Период	Изменения за период						На конец периода		
			На начало года		Выбыло		Поступило	начислено амортизации	Убыток от обесценения	Переоценка	
			первоначальная стоимость	накопленная амортизация и убытки от обесценения	первоначальная стоимость	накопленная амортизация и убытки от обесценения				Первоначальная стоимость	Накопленная амортизация
Нематериальные активы - всего	5100	за 2018 г.	562	(190)	-	-	(49)	-	-	562	(239)
	5110	за 2017 г.	562	(141)	-	-	(49)	-	-	562	(190)
в том числе:											
Исключительное право патентообладателя на изобретение.	5101	за 2018 г.	550	(179)	-	-	(47)	-	-	550	(226)
промышленный образец, полезную модель	5111	за 2017 г.	550	(132)	-	-	(47)	-	-	550	(179)
Исключительное право владельца на товарный знак и знак обслуживания,	5102	за 2018 г.	12	(11)	-	-	(2)	-	-	12	(13)
наименование места происхождения товаров	5112	за 2017 г.	12	(9)	-	-	(2)	-	-	12	(11)

1.2. Наличие и движение результатов НИОКР

Наименование показателя	Код	Период	На начало года		Поступило	Изменения за период			На конец периода	
			первоначальная стоимость	часть стоимости, списанной на расходы		Выбыло		часть стоимости, списанная на расходы за период	первоначальная стоимость	часть стоимости, списанной на расходы
						первоначальная стоимость	часть стоимости, списанной на расходы			
НИОКР - всего	5140	за 2018 г.	-	-	-	-	-	-	-	-
	5150	за 2017 г.	-	-	-	-	-	-	-	-
в том числе:	5141	за 2018 г.	-	-	-	-	-	-	-	-
	5151	за 2017 г.	-	-	-	-	-	-	-	-



**2. Основные средства  
2.1. Наличие и движение основных средств**

Наименование показателя	Код	Период	На начало года				Изменения за период						На конец периода	
			первоначальная стоимость	накопленная амортизация	Поступило	Выбыло объектов		начислено амортизации	Переоценка		первоначальная стоимость	накопленная амортизация		
						первоначальная стоимость	накопленная амортизация		Первоначальная стоимость	Накопленная амортизация				
Основные средства (без учета доходных вложений в материальные ценности) - всего	5200	за 2018 г.	7 471 005	(3 377 809)	81 092	(23 265)	21 018	(324 672)	-	-	7 528 832	(3 681 463)		
	5210	за 2017 г.	7 107 302	(3 059 991)	386 063	(22 360)	18 058	(335 876)	-	-	7 471 005	(3 377 809)		
в том числе: Офисное оборудование	5201	за 2018 г.	97 445	(53 349)	6 914	(5 364)	5 364	(15 365)	-	-	98 995	(63 350)		
	5211	за 2017 г.	54 811	(46 231)	42 941	(307)	307	(7 425)	-	-	97 445	(53 349)		
Машины и оборудование (кроме офисного)	5202	за 2018 г.	3 195 950	(2 116 062)	55 256	(6 476)	5 894	(170 918)	-	-	3 244 730	(2 281 086)		
	5212	за 2017 г.	3 107 280	(1 933 854)	95 669	(6 999)	6 879	(189 087)	-	-	3 195 950	(2 116 062)		
Другие виды основных средств	5203	за 2018 г.	23 279	(23 200)	26	(216)	216	(40)	-	-	23 089	(23 024)		
	5213	за 2017 г.	22 058	(22 007)	1 232	(11)	11	(1 204)	-	-	23 279	(23 200)		
Транспортные средства	5204	за 2018 г.	239 117	(106 597)	6 558	(6 291)	5 412	(12 270)	-	-	239 484	(113 455)		
	5214	за 2017 г.	184 349	(105 922)	67 425	(12 657)	8 590	(9 255)	-	-	239 117	(106 597)		
Здания	5205	за 2018 г.	1 655 744	(299 591)	1 297	(2 760)	2 548	(46 092)	-	-	1 654 281	(343 135)		
	5215	за 2017 г.	1 564 931	(255 479)	91 130	(317)	272	(44 384)	-	-	1 655 744	(299 591)		
Производственный и хозяйственный инвентарь	5206	за 2018 г.	26 159	(19 420)	2 005	(367)	367	(1 409)	-	-	27 797	(20 462)		
	5216	за 2017 г.	21 837	(18 379)	4 446	(124)	124	(1 165)	-	-	26 159	(19 420)		
Сооружения	5207	за 2018 г.	2 206 443	(759 590)	2 414	(1 791)	1 217	(78 578)	-	-	2 207 066	(836 951)		
	5217	за 2017 г.	2 136 762	(678 119)	71 626	(1 945)	1 885	(83 356)	-	-	2 206 443	(759 590)		
Земельные участки	5208	за 2018 г.	23 507	-	6 522	-	-	-	-	-	30 029	-		
	5218	за 2017 г.	11 913	-	11 594	-	-	-	-	-	23 507	-		
Многолетние насаждения	5209	за 2018 г.	3 361	-	-	-	-	-	-	-	3 361	-		
	5219	за 2017 г.	3 361	-	-	-	-	-	-	-	3 361	-		
Учтено в составе доходных вложений в материальные ценности - всего	5220	за 2018 г.	-	-	-	-	-	-	-	-	-	-		
	5230	за 2017 г.	-	-	-	-	-	-	-	-	-	-		
в том числе:	5221	за 2018 г.	-	-	-	-	-	-	-	-	-	-		
	5231	за 2017 г.	-	-	-	-	-	-	-	-	-	-		

2.2. Незавершенные капитальные вложения

Наименование показателя	Код	Период	На начало года	Изменения за период			На конец периода
				затраты за период	принято к учету в качестве основных средств, НМА или увеличена стоимость	прочее выбытие	
Незавершенное строительство и незаконченные операции по приобретению, модернизации и т.п. основных средств - всего	5240	за 2018 г.	307 226	402 241	(81 092)	(33 962)	594 413
	5250	за 2017 г.	301 267	398 201	(339 706)	(52 536)	307 226
в том числе:							
1. Незавершенное строительство:	5241	за 2018 г.	299 210	225 339	(43 946)	-	480 603
	5251	за 2017 г.	299 174	231 000	(230 930)	(34)	299 210
здания и сооружения	5242	за 2018 г.	276 711	169 356	(2 132)	-	443 935
	5252	за 2017 г.	277 028	152 140	(152 457)	-	276 711
монтаж оборудования	5243	за 2018 г.	21 831	55 762	(41 814)	-	35 779
	5253	за 2017 г.	22 146	78 192	(78 473)	(34)	21 831
прочие объекты	5244	за 2018 г.	668	221	-	-	889
	5254	за 2017 г.	-	668	-	-	668
2. Приобретение основных средств	5245	за 2018 г.	1 229	30 793	(30 624)	(1 313)	85
	5255	за 2017 г.	-	104 553	(97 182)	(6 143)	1 229
3. Приобретение оборудования	5246	за 2018 г.	6 787	139 587	-	(32 649)	113 725
	5256	за 2017 г.	2 093	51 054	-	(46 360)	6 787
4. Приобретение земельных участков	5247	за 2018 г.	-	6 522	(6 522)	-	-
	5257	за 2017 г.	-	11 594	(11 594)	-	-
5. Приобретение нематериальных активов (НМА)	5248	за 2018 г.	-	-	-	-	-
	5258	за 2017 г.	-	-	-	-	-
6. Выполнение НИОКР и ТР	5249	за 2018 г.	-	-	-	-	-
	5259	за 2017 г.	-	-	-	-	-

2.3. Изменение стоимости основных средств в результате достройки, дооборудования, реконструкции и частичной ликвидации

Наименование показателя	Код	за 2018 г.	за 2017 г.
Увеличение стоимости объектов основных средств в результате достройки, дооборудования, реконструкции - всего	5260	8 727	77 151
в том числе:			
Шкаф ДЗШ	5261	327	-
Здание коксорорт. генерат. кокса бат. №5	5262	666	-
Здание коксорорт. № 3 бат. № 4, 6	5263	533	-
Административно-управленческое здание №2	5264	98	35 334
Резервуар очищенных вод БХУ	5265	1 581	-
Газопровод трубчатой печи	5266	835	-
Смолоотстойник №1 V-280 D-10000	5267	1 337	-
Смолоотстойник №2 V-280 D-10000	5268	1 713	-
Смолоотстойник №3 V-280 D-10000	5269	1 594	-
Пожарная сигнализация здания СЦРКО-1		17	-
Барная стойка		25	-
Вентилятор ВР-280-46-8К1, Л.270		-	1 005
Здание цеха по изготовлению металлоконструкций		-	2 319
Технологическая эстакада (ЦИМК)		-	2 319
Здание теплового пункта и подстанции № 20		-	2 319
Здание КПП №3		-	768
Эстакада технологич. на погрузку смолы		-	3 035
Газопровод ОАО Кокс-ГРЭС		-	897
Испаритель трубчатой печи		-	578
Бак второго бензола V-80 м3 D-4730 мм		-	578
Конденсатор трубчатой печи		-	578
Насос агрегат X-80-65-160		-	578
Высоковольт. расп. устр-во КРУ-10кВ на ЦРП		-	11 398
Распред. устр-во РУ-6кв на ЦРП		-	11 398
Телефонная станция Cora1		-	220
Корпоративная оптоволоконная сеть		-	3 037
Насос X80-65-160К-СД-У2		-	578
Противоаварийная защита ГРУ-1.АСУТП		-	216
Уменьшение стоимости объектов основных средств в результате частичной ликвидации - всего:	5270	-	372
в том числе:			
Эстакада от смоляного бака N1	5271	-	315
Газопровод обратного коксового газа	5272	-	57

## 2.4. Иное использование основных средств

Наименование показателя	Код	На 31 декабря 2018 г.	На 31 декабря 2017 г.	На 31 декабря 2016 г.
Переданные в аренду основные средства, числящиеся на балансе	5280	4 441	12 514	6 377
Переданные в аренду основные средства, числящиеся за балансом	5281	-	-	-
Полученные в аренду основные средства, числящиеся на балансе	5282	-	-	-
Полученные в аренду основные средства, числящиеся за балансом	5283	1 831	-	-
Объекты недвижимости, принятые в эксплуатацию и фактически используемые, находящиеся в процессе государственной регистрации	5284	-	-	-
Основные средства, переведенные на консервацию	5285	-	-	-
Иное использование основных средств (залог и др.)	5286	-	-	238 774

**3. Финансовые вложения**  
**3.1. Наличие и движение финансовых вложений**

Наименование показателя	Код	Период	На начало года		Изменения за период						На конец периода	
			стоимость	резерв	поступило	выбыло	резерв	курсовые разницы	переход из долгосрочной в краткосрочную задолженность	стоимость	резерв	
												за 2018 г.
Долгосрочные - итого	5301	за 2018 г.	38 158 086	(12 207)	12 863 838	(8 187 930)	10 013	420 870	(304 600)	42 950 284	(2 194)	
	5311	за 2017 г.	22 561 435	(12 207)	19 983 354	(4 325 437)	-	(61 266)	-	38 158 086	(12 207)	
в том числе:												
Вклады в уставный капитал	5302	за 2018 г.	4 768 913	-	-	-	-	-	-	4 768 913	-	
	5312	за 2017 г.	799 366	-	3 969 547	-	-	-	-	4 768 913	-	
Акции	5303	за 2018 г.	15 795 872	(12 207)	-	(11 158)	10 013	-	-	15 784 714	(2 194)	
	5313	за 2017 г.	15 412 233	(12 207)	383 639	-	-	-	-	15 795 872	(12 207)	
Займы предоставленные	5304	за 2018 г.	16 859 520	-	6 861 299	(6 435 000)	-	-	(304 600)	16 981 219	-	
	5304	за 2017 г.	6 349 836	-	13 302 300	(2 792 616)	-	-	-	16 859 520	-	
Долговые ценные бумаги	5314	за 2018 г.	733 782	-	2 327 889	(1 532 821)	-	-	-	733 782	-	
	5305	за 2018 г.	1 112 273	(156 272)	9 991 005	(10 720 144)	-	80 978	304 600	464 112	(156 272)	
	5315	за 2017 г.	1 055 295	(156 272)	8 887 602	(8 888 623)	-	47 999	-	1 112 273	(156 272)	
в том числе:												
Долговые ценные бумаги и займы предоставленные	5306	за 2018 г.	1 109 273	(156 272)	1 479 867	(2 209 246)	-	80 978	304 600	460 872	(156 272)	
	5316	за 2017 г.	1 052 272	(156 272)	8 884 602	(8 885 600)	-	47 999	-	1 109 273	(156 272)	
Депозиты	5307	за 2018 г.	3 000	-	3 240	3000	-	-	-	3 240	-	
	5317	за 2017 г.	3 023	-	3 000	3023	-	-	-	3 000	-	
Финансовых вложений - всего	5300	за 2018 г.	39 270 359	(168 479)	22 854 843	(18 908 074)	10 013	501 848	(304 600)	43 414 376	(158 466)	
	5310	за 2017 г.	23 626 730	(168 479)	28 870 956	(13 214 060)	-	(13 267)	-	39 270 359	(168 479)	

**3.2. Иное использование финансовых вложений**

тыс.руб.

Наименование показателя	Код	На 31 декабря 20 18 г.	На 31 декабря 20 17 г.	На 31 декабря 20 16 г.
<b>Финансовые вложения, находящиеся в залоге, - всего</b>	<b>5320</b>	-	185	-
в том числе:				
доли в уставном капитале	5321	-	185	-
- залоговая стоимость			185	
- балансовая стоимость			2 405 420	

**4. Запасы**  
**4.1. Наличие и движение запасов**

Наименование показателя	Код	Период	На начало года		Изменения за период					На конец периода	
			себе-стоимость	величина резерва под снижение стоимости	поступления и затраты	выбыло		убытков от снижения стоимости	оборот запасов между их группами (видами)	себе-стоимость	величина резерва под снижение стоимости
						себе-стоимость	резерв под снижение стоимости				
Запасы - всего	5400	за 2018 г.	1 375 000	(118)	117 750 531	(116 748 076)	118	(715)	X	2 377 455	(715)
	5420	за 2017 г.	981 814	(403)	117 633 183	(117 239 997)	403	(118)	X	1 375 000	(118)
в том числе:											
Сырье, материалы и другие аналогичные ценности	5401	за 2018 г.	1 092 686	(118)	37 508 845	(37 515 966)	118	(715)	10 725 886	1 085 565	(715)
	5421	за 2017 г.	706 653	(403)	43 941 703	(43 555 670)	403	(118)	-	1 092 686	(118)
Готовая продукция	5402	за 2018 г.	145 912	-	30 323 216	(29 640 099)	-	-	903 965	829 029	-
	5422	за 2017 г.	31 801	-	30 302 555	(30 188 445)	-	-	-	145 912	-
Товары для перепродажи	5403	за 2018 г.	2 053	-	34 734	(34 962)	-	-	117	1 825	-
	5423	за 2017 г.	2 056	-	1 025 473	(1 025 475)	-	-	-	2 053	-
Товары и готовая продукция отгруженные	5404	за 2018 г.	30 635	-	3 178 014	(2 856 164)	-	-	-	352 485	-
	5424	за 2017 г.	147 668	-	3 945 758	(4 062 791)	-	-	-	30 635	-
Затраты в незавершенном производстве	5405	за 2018 г.	103 714	-	40 387 302	(40 382 465)	-	-	90 112 625	108 551	-
	5425	за 2017 г.	93 635	-	30 117 669	(30 107 590)	-	-	-	103 714	-
Прочие запасы и затраты	5406	за 2018 г.	-	-	6 318 420	(6 318 420)	-	-	-	-	-
	5426	за 2017 г.	-	-	-	-	-	-	-	-	-
Расходы будущих периодов (для объектов аналитического учета, которые в балансе отражаются в составе «Запасов»)	5407	за 2018 г.	-	-	-	-	-	-	-	-	-
	5427	за 2017 г.	-	-	-	-	-	-	-	-	-
	5408	за 2018 г.	-	-	-	-	-	-	-	-	-
	5428	за 2017 г.	-	-	-	-	-	-	-	-	-

**4.2. Запасы в залоге**

Наименование показателя	Код	На 31 декабря 2018 г.	На 31 декабря 2017 г.	На 31 декабря 2016 г.
Запасы, не оплаченные на отчетную дату - всего	5440	-	-	-
в том числе:				
	5441	-	-	-
Запасы, находящиеся в залоге по договору - всего	5445	-	-	-
в том числе:				
	5446	-	-	-



5. Дебиторская и кредиторская задолженность  
5.1. Наличие и движение дебиторской задолженности

тыс.руб

Наименование показателя	Код строки	Период	Изменения за период					На конец периода			
			учтенная по условиям договора	величина резерва по сомнительным долгам	поступление	выбыло	восстановление резерва	списание за счет сумм резерва	создание резерва	учтенная по условиям договора	величина резерва по сомнительным долгам
Дебиторская задолженность - всего	5510	за 2018 г.	6 474 768	(558 663)	69 868 828	(65 892 068)	20 304	1 345	(89 456)	10 451 528	(626 470)
	5530	за 2017 г.	6 256 801	(557 470)	97 802 593	(97 584 626)	0	319	(1 512)	6 474 768	(558 663)
в том числе : долгосрочная задолженность		за 2018 г.	3 549 606	0	4 166 385	(249 399)	0	0	0	7 466 592	0
		за 2017 г.	2 056 710	0	1 647 128	(154 232)	0	0	0	3 549 606	0
в том числе : покупатели и заказчики		за 2018 г.	456 573	0	2 422					458 995	0
		за 2017 г.	456 573	0						456 573	0
прочие дебиторы, в том числе :		за 2018 г.	3 093 033	0	4 163 963	(249 399)	0	0	0	7 007 597	0
		за 2017 г.	1 600 137	0	1 647 128	(154 232)	0	0	0	3 093 033	0
предоставленные беспроцентные займы		за 2018 г.	2 998 361	0	4 163 963	(249 399)				6 912 925	0
		за 2017 г.	1 505 465	0	1 647 128	(154 232)	0	0	0	2 998 361	0
выполненные работы/оказанные услуги		за 2018 г.	88 601	0			0	0	0	88 601	0
		за 2017 г.	88 601	0	0	0	0	0	0	88 601	0
задолженность по		за 2018 г.	6 071	0						6 071	0

агентским договорам			за 2017 г.	6 071	0								6 071	0
в том числе :			за 2018 г.	2 925 162	(558 663)	65 702 443	20 304	1 345	(89 456)	2 984 936	(626 470)			
краткосрочная задолженность			за 2017 г.	4 200 091	(557 470)	96 155 465	0	319	(1 512)	2 925 162	(558 663)			
в том числе :			за 2018 г.											
покупатели и заказчики	5511			878 129	(303 610)	47 600 965	7 212			929 769	(296 398)			
	5531		за 2017 г.	1 881 100	(303 512)	51 294 982			(98)	878 129	(303 610)			
	5512		за 2018 г.	289 023		10 946 703				382 899	0			
авансы выданные	5532		за 2017 г.	150 128		10 290 115	0		0	289 023				
	5513		за 2018 г.	565 203	0	213 369				303 551	0			
налоги, отчисления в фонды	5533		за 2017 г.	15 596	0	1 387 100	0	0	0	565 203	0			
	5515		за 2018 г.	1 192 807	(255 053)	6 941 406	13 092	1 345	(89 456)	1 368 717	(330 072)			
прочие дебиторы, в том числе :	5535		за 2017 г.	2 153 267	(253 958)	33 183 268	0	319	(1 414)	1 192 807	(255 053)			
из них:											0			
задолженность по агентским договорам			за 2018 г.	122 561	(11 362)	2 992 890	11 362			427 958	0			
			за 2017 г.	724 513	(11 362)	19 027 666	0		0	122 561	(11 362)			
задолженность за ценные бумаги			за 2018 г.	708 986	0						0			
			за 2017 г.	708 986	0					708 986	0			
прочая задолженность			за 2018 г.	361 260	(243 691)	3 948 516	1 730	1 345	(89 456)	940 759	(330 072)			
			за 2017 г.	719 768	(242 596)	14 155 602	0	319	(1 414)	361 260	(243 691)			

**5.2. Наличие и движение кредиторской задолженности**

тыс.руб

Наименование показателя	Код строки	Период	Остаток на начало года	Изменения за период		Остаток на конец периода
				поступление	выбыло	
<b>Краткосрочная кредиторская задолженность - всего</b>	<b>5560</b>	<b>за 2018 г.</b>	<b>3 302 237</b>	<b>65 732 171</b>	<b>(64 844 925)</b>	<b>4 189 483</b>
в том числе :	<b>5580</b>	<b>за 2017 г.</b>	<b>4 990 629</b>	<b>99 267 221</b>	<b>(100 955 613)</b>	<b>3 302 237</b>
<i>поставщики и подрядчики</i>	5561	за 2018 г.	2 581 210	41 503 979	(41 138 968)	2 946 221
<i>задолженность перед персоналом организации</i>	5581	за 2017 г.	3 183 323	42 905 660	(43 507 773)	2 581 210
<i>задолженность перед организациями</i>	5562	за 2018 г.	62 877	1 566 458	(1 566 443)	62 892
<i>задолженность перед внебюджетными фондами</i>	5582	за 2017 г.	50 524	1 388 340	(1 375 987)	62 877
<i>задолженность по налогам и сборам</i>	5563	за 2018 г.	31 618	427 334	(426 582)	32 370
<i>задолженность по налогам и сборам</i>	5583	за 2017 г.	26 987	451 046	(446 415)	31 618
<i>задолженность по налогам и сборам</i>	5564	за 2018 г.	87 984	285 065	(338 004)	35 045
<i>задолженность по налогам и сборам</i>	5584	за 2017 г.	184 304	884 129	(980 449)	87 984
<i>задолженность участникам (учредителям) по выплате доходов</i>	5565	за 2018 г.	0			0
<i>задолженность участникам (учредителям) по выплате доходов</i>	5585	за 2017 г.	1 945	69	(2 014)	0
<i>авансы полученные</i>	5566	за 2018 г.	495 346	10 426 548	(9 933 866)	988 028
<i>авансы полученные</i>	5586	за 2017 г.	751 047	13 676 676	(13 932 377)	495 346
<i>прочие кредиторы</i>	5567	за 2018 г.	43 202	11 522 787	(11 441 062)	124 927
<i>прочие кредиторы</i>	5587	за 2017 г.	792 499	39 961 301	(40 710 598)	43 202

**6. Затраты на производство**

тыс.руб

Наименование показателя	Код	За 2018 г.	За 2017 г.
Материальные затраты	5610	35 008 125	35 003 821
Расходы на оплату труда	5620	1 490 976	1 311 970
Отчисления на социальные нужды	5630	499 044	435 414
Амортизация	5640	320 568	331 560
Прочие затраты	5650	963 393	859 543
Итого по элементам	5660	38 282 106	37 942 308
Изменение остатков незавершенного производства, готовой продукции и др. (прирост [-])	5670	(1 010 469)	(6 376)
Изменение остатков незавершенного производства, готовой продукции и др. (уменьшение [+])	5680		
Итого расходы по обычным видам деятельности	5600	37 271 643	38 923 821
Фактическая себестоимость приобретенных товаров для перепродажи	5665	6	987 889

ПАО "Кокс" г. Кемерово

**7. Оценочные обязательства**

тыс.руб.

Наименование показателя	Код	Остаток на начало года	Признано	Погашено	Списано как избыточная сумма	Остаток на конец периода
Оценочные обязательства - всего	5700	78 589	201 034 (	178 230 )		101 393
в том числе:						
Резерв предстоящих расходов на оплату отпусков	5701	78 589	201 034 (	178 230 )		101 393

8. Обеспечения обязательств

Наименование показателя	Код	тыс.руб.		
		На 31 декабря 2018г.	На 31 декабря 2017г.	На 31 декабря 2016г.
<b>Полученные - всего</b>	5800	0	0	0
в том числе:				
поручительства	5801	0	0	0
залог	5802	0	0	0
<b>Выданные - всего</b>	5810	27 424 455	22 589 893	31 169 903
в том числе:				
поручительства	5811	27 424 455	22 589 708	30 031 665
залог	5812	0	185	1 138 238

9. Государственная помощь

Наименование показателя	Код	за 2018 г.		за 2017 г.	
		Получено	На начало года	Возвращено за год	На конец года
Получено бюджетных средств - всего	5900	7 508	-	-	7 000
в том числе:					
на текущие расходы	5901	2 265	-	-	-
на вложения во внеоборотные активы	5905	-	-	-	7 000
Бюджетные кредиты - всего					
за 2018 г.	5910	-	-	-	-
за 2017 г.	5920	-	-	-	-
в том числе:					
за 2018 г.	5911	-	-	-	-
за 2017 г.	5921	-	-	-	-

Управляющий директор

Б.Х.Булаевский

(подпись)

(расшифровка подписи)

Главный бухгалтер

Л.Л.Бочарова

(подпись)

(расшифровка подписи)

"27" февраля 2019 г.