

12-2011/ДА-Э

АУДИТОРСКОЕ ЗАКЛЮЧЕНИЕ

АКК «ЭКФИ» (ЗАО)
о бухгалтерской (финансовой) отчетности
ОАО «Петербургская сбытовая компания»
за период с 01 января 2010 года по 31 декабря 2010 года

МОСКВА
2011

Аудиторское заключение
о бухгалтерской (финансовой) отчетности
Открытого акционерного общества «Петербургская сбытовая компания»
за период с 01 января 2010 года по 31 декабря 2010 года
исполнительному органу
Открытого акционерного общества «Петербургская сбытовая компания»

Сведения об аудируемом лице

Полное наименование: Открытое акционерное общество «Петербургская сбытовая компания»

Сокращенное наименование: ОАО «Петербургская сбытовая компания»

Номер и дата свидетельства о государственной регистрации: серия 78 № 005609776 от 01.10.2005 г. ОГРН 1057812496818

Место нахождения: 195009, г. Санкт – Петербург, ул. Михайлова, д.11

Адрес для корреспонденции: 195009, г. Санкт – Петербург, ул. Михайлова, д.11

Телефон: +7 (812) 336 69 36

Факс: +7 (812) 336 69 39

Сведения об аудиторской организации

Полное наименование: Аудиторско–консалтинговая компания «ЭКФИ» (Закрытое акционерное общество)

Сокращенное наименование: АКК «ЭКФИ» (ЗАО)

Номер и дата свидетельства о государственной регистрации: № 032.544 от 11.07.1994, ОГРН 1037739257049

Место нахождения: 127006, г. Москва, ул. Долгоруковская, д. 9

Адрес для корреспонденции: 125040, г. Москва, ул. 5-я улица Ямского поля, д. 7 корп. 2

Телефон: +7 (495) 721 89 25

Факс: + 7 (495) 721 89 21

Членство в саморегулируемых аудиторских объединениях:

- ✓ Член саморегулируемой организации аудиторов – Института Профессиональных Аудиторов России (ИПАР). Свидетельство № 181 выдано 19.03.2002, ОРНЗ 10302000535.

1. Мы провели аудит прилагаемой бухгалтерской (финансовой) отчетности ОАО «Петербургская сбытовая компания» за период с 01 января по 31 декабря 2010 года включительно, состоящей:

- ✓ из Бухгалтерского баланса по состоянию на 31.12.2010 года;
- ✓ Отчета о прибылях и убытках за 2010 год;
- ✓ Отчета об изменениях капитала за 2010 год;
- ✓ Отчета о движении денежных средств за 2010 год;
- ✓ Приложения к бухгалтерскому балансу за 2010 год;
- ✓ Пояснительной записки к бухгалтерской (финансовой) отчетности за 2010 год.

2. Ответственность аудируемого лица за бухгалтерскую отчетность

Руководство ОАО «Петербургская сбытовая компания» несет ответственность за составление и достоверность указанной бухгалтерской отчетности в соответствии с установленными правилами составления бухгалтерской отчетности и за систему внутреннего контроля, необходимую для составления бухгалтерской отчетности, не содержащей существенных искажений вследствие недобросовестных действий или ошибок.

3. Ответственность аудитора

Наша ответственность заключается в выражении мнения о достоверности бухгалтерской отчетности на основе проведенного нами аудита. Мы проводили аудит в соответствии с федеральными стандартами аудиторской деятельности. Данные стандарты требуют соблюдения применимых этических норм, а также планирования и проведения аудита таким образом, чтобы получить достаточную уверенность в том, что бухгалтерская отчетность не содержит существенных искажений.

Аудит включал проведение аудиторских процедур, направленных на получение аудиторских доказательств, подтверждающих числовые показатели в бухгалтерской отчетности и раскрытие в ней информации. Выбор аудиторских процедур является предметом нашего суждения, которое основывается на оценке риска существенных искажений, допущенных вследствие недобросовестных действий или ошибок. В процессе оценки данного риска нами рассмотрена система внутреннего контроля, обеспечивающая составление и достоверность бухгалтерской отчетности, с целью выбора соответствующих аудиторских процедур, но не с целью выражения мнения об эффективности системы внутреннего контроля.

Аудит также включал оценку надлежащего характера применяемой учетной политики и обоснованности оценочных показателей, полученных руководством аудируемого лица, а также оценку представления бухгалтерской отчетности в целом.


Мы полагаем, что полученные в ходе аудита доказательства представляют достаточные основания для выражения мнения о достоверности бухгалтерской отчетности.

4. Мнение

По нашему мнению, бухгалтерская отчетность отражает достоверно во всех существенных отношениях финансовое положение организации ОАО «Петербургская сбытовая компания» по состоянию на 31 декабря 2010 года, результаты ее финансово-хозяйственной деятельности и движение денежных средств за 2010 год в соответствии с установленными правилами составления бухгалтерской отчетности.

Генеральный директор АКК «ЭКФИ» (ЗАО)



 Е.М. Харитонова

Квалификационный аттестат на право осуществления аудиторской деятельности в области общего аудита № 009355 выдан на основании решения ЦАЛАК от 25.10.1994 г., продлен на неограниченный срок с 19.12.2003 г., регистрационный номер 29402004497 в НП ИПАР

Дата аудиторского заключения:

«05» марта 2011 г.



ИНН 7841322249 - -

КПП 997450001 Стр. 001

Приложение
к приказу Минфина РФ от 22 июля 2003 г. № 67н
(с учетом приказа Госкомстата РФ и Минфина РФ
от 14 ноября 2003 г. № 475/102н)

Форма по ОКУД 0710001

Бухгалтерский баланс

Отчетный период (код) 34

Отчетный год 2010

открытое акционерное общество "Петербургская сбытовая компания" - - - - -

(наименование организации)

Код вида экономической деятельности по классификатору ОКВЭД 40.10.3 -

Код по ОКПО 77724330 - -

Форма собственности (по ОКФС) 34

Организационно-правовая форма(по ОКОПФ) 47

Единица измерения: (тыс.руб. / млн.руб. - код по ОКЕИ) 384

5 - - - страницах

с приложением документов или их копий на - - - листах

**Достоверность и полноту сведений, указанных
в настоящем документе, подтверждаю :****Заполняется работником налогового органа****Сведения о представлении документа**

документ (код) - - -

на

- - - страницах

с приложением документов
или их копий на

- - - листах

Дата представления расчета: . . .

Зарегистрирован за
№ - - -_____
Фамилия, И.О._____
Подпись

Руководитель

Маскольский - - - - -

Максим - - - - -

Лексеевич - - - - -

(подпись, имя, отчество полностью)

Дата 04.03.2011

Главный бухгалтер

Павлова - - - - -

рина - - - - -

Владимировна - - - - -

(фамилия, имя, отчество полностью)

Подпись



ИНН 7 8 4 1 3 2 2 2 4 9 - -

КПП 9 9 7 4 5 0 0 0 1 Стр. 0 0 2

Местонахождение (адрес)

Почтовый индекс

1 9 5 0 0 9

Субъект Российской Федерации

7 8

Область

Санкт - Петербург

Административный пункт (район, поселок и т.п.)

Михайлова ул.

Площадь (проспект, переулок и т.п.)

1 1

Номер дома (владения)

Номер корпуса (строения)

Номер офиса



Достоверность и полноту сведений, указанных на данной странице, подтверждаю:

(подпись)

04.03.2011

(дата)



ИНН 784132249 - -

КПП 997450001 Стр. 003

Актив

Наименование	Код	На начало отчетного года	На конец отчетного периода
1	2	3	4
I. ВНЕОБОРОТНЫЕ АКТИВЫ			
материальные активы	110		
основные средства	120	102713-----	232787-----
завершенное строительство	130	6136-----	27938-----
долевые вложения в материальные ценности	135		
досрочные финансовые вложения	140	1249232-----	1249232-----
накопленные налоговые активы	145	57-----	3225-----
прочие внеоборотные активы	150		
по разделу I	190	1358138-----	1513182-----
II. ОБОРОТНЫЕ АКТИВЫ			
запасы	210	103757-----	107231-----
в том числе:			
сырье, материалы и другие аналогичные ценности	211	4982-----	4883-----
животные на выращивании и откорме	212		
затраты в незавершенном производстве	213		
товарная продукция и товары для перепродажи	214	718-----	776-----
товары отгруженные	215		
расходы будущих периодов	216	98057-----	101572-----
прочие запасы и затраты	217		
налог на добавленную стоимость по приобретенным ценностям	220	1419-----	7567-----
кредиторская задолженность (платежи по которой ожидаются более чем через 12 месяцев после отчетной даты)	230		
в том числе покупатели и заказчики	231		
кредиторская задолженность (платежи по которой ожидаются в течение 12 месяцев после отчетной даты)	240	4389619-----	5269356-----
в том числе покупатели и заказчики	241	2529252-----	3743711-----
досрочные финансовые вложения	250		
финансовые средства	260	1003404-----	1042165-----
прочие оборотные активы	270		
по разделу II	290	5498199-----	6426319-----
Итого	300	6856337-----	7939501-----



ИНН 7 8 4 1 3 2 2 2 4 9 - -

КПП 9 9 7 4 5 0 0 0 1 Стр. 0 0 4

Пассив

Наименование	Код	На начало отчетного периода	На конец отчетного периода
1	2	3	4
III. КАПИТАЛ И РЕЗЕРВЫ			
Основной капитал	410	179473-----	179473-----
Дополнительные акции, выкупленные у акционеров	411	(-----)	(-----)
Резервный капитал	420	292358-----	292172-----
в том числе фонд недвижимого и особо ценного движимого имущества	425	-----	-----
Резервный капитал	430	26921-----	26921-----
в том числе:	431	-----	-----
резервы, образованные в соответствии с законодательством	432	26921-----	26921-----
резервы, образованные в соответствии с учредительными документами	433	-----	-----
и прочие показатели резервного капитала	433	-----	-----
Распределенная прибыль (непокрытый убыток)	470	1364197-----	1761147-----
Финансирование	480	-----	-----
по разделу III	490	1862949-----	2259713-----
IV. ДОЛГОСРОЧНЫЕ ОБЯЗАТЕЛЬСТВА			
Ссуды и кредиты	510	-----	-----
Наложенные налоговые обязательства	515	252-----	289-----
и прочие долгосрочные обязательства	520	-----	-----
по разделу IV	590	252-----	289-----
V. КРАТКОСРОЧНЫЕ ОБЯЗАТЕЛЬСТВА			
Ссуды и кредиты	610	1540000-----	200000-----
Долгосрочная задолженность	620	3450771-----	4521809-----
в том числе:	621	765458-----	1196376-----
авансы и подрядчики	622	-----	-----
Задолженность перед персоналом организации	623	-----	-----
Задолженность перед государственными внебюджетными фондами	624	71580-----	241576-----
Задолженность по налогам и сборам	625	2613733-----	3083857-----
и прочие кредиторы	630	1147-----	956472-----
Задолженность перед участниками (учредителями) по выплате доходов	640	-----	-----
Доходы будущих периодов	650	1218-----	1218-----
Резервы предстоящих расходов	660	-----	-----
и прочие краткосрочные обязательства	690	4993136-----	5679499-----
по разделу V	700	6856337-----	7939501-----
БАЛАНС			



ИНН: 7 8 4 1 3 2 2 2 4 9 - -

КПП: 9 9 7 4 5 0 0 0 1 Стр. 0 0 5

Справка о наличии ценностей, учитываемых на забалансовых счетах

Наименование	Код	На начало отчетного года	На конец отчетного периода
1	2	3	4
Зачисленные основные средства	910	107887-----	76260-----
в том числе по лизингу	911		
Варно-материальные ценности, принятые на ответственное хранение	920		
Товары, принятые на комиссию	930		
Списанная в убыток задолженность неплатежеспособных дебиторов	940	80502-----	313114-----
Зачисления обязательств и платежей полученные	950		
Зачисления обязательств и платежей выданные	960		
Средства жилищного фонда	970		
Средства объектов внешнего благоустройства и других аналогичных объектов	980		
Материальные активы, полученные в пользование	990		
Прочие ценности, учитываемые на забалансовых счетах	995		



ИНН: 784132249

КПП: 997450001 Стр. 001

Приложение к приказу Минфина РФ от 22 июля 2003 г. № 67н (с учетом приказа Госкомстата РФ и Минфина РФ от 14 ноября 2003 г. № 475/102н) (в ред. от 18 сентября 2006 г.)

Форма по ОКУД 0710002

Отчет о прибылях и убытках

Отчетный период (код) 34

Отчетный год 2010

Открытое акционерное общество "Петербургская сбытовая компания" -----

(наименование организации)

Код вида экономической деятельности по классификатору ОКВЭД 40.10.3-

Код по ОКПО 77724330--

Форма собственности (по ОКФС) 34

Организационно-правовая форма(по ОКОПФ) 47

Единица измерения: (тыс.руб. / млн.руб. - код по ОКЕИ) 384

4 -- страницах

с приложением документов или их копий на _____ листах

Достоверность и полноту сведений, указанных в настоящем документе, подтверждаю :

Заполняется работником налогового органа

Сведения о представлении документа

документ (код) _____

на _____ страницах

с приложением документов _____ листах
или их копий на _____

Дата представления расчета: _____

Зарегистрирован за № _____

Фамилия, И.О.

Подпись

Руководитель

Паскольский -----
Максим -----
Александрович -----

Подпись _____ (фамилия, имя, отчество полностью)
Дата 04.03.2011

Главный бухгалтер

Павлова -----
Владимировна -----
(фамилия, имя, отчество полностью)

Подпись _____





ИНН: 7 8 4 1 3 2 2 2 4 9 - -
 КПП: 9 9 7 4 5 0 0 0 1 Стр. 0 0 2

Показатель Наименование 1	Код 2	За отчетный период		За аналогичный период предыдущего года	
		3	4	3	4
Доходы и расходы по обычным видам деятельности					
Выручка (нетто) от продажи товаров, продукции, работ, услуг (за минусом налога на добавленную стоимость, акцизов и аналогичных обязательных платежей)	010	52143578	---	42181800	---
Себестоимость проданных товаров, продукции, работ, услуг	020	(49528819	---	(40722215	---
Финансовая прибыль	029	2614759	---	1459585	---
Коммерческие расходы	030	(_____	_____	(_____	_____
Управленческие расходы	040	(1071507	---	(837822	---
Прибыль (убыток) от продаж	050	1543252	---	621763	---
Прочие доходы и расходы					
Проценты к получению	060	26254	---	10408	---
Проценты к уплате	070	(109482	---	(83847	---
Доходы от участия в других организациях	080	_____	_____	2126	---
Прочие доходы	090	753698	---	712848	---
Прочие расходы	100	(354216	---	(221610	---
Прибыль (убыток) до налогообложения					
140	140	1859506	---	1041688	---
Вложенные налоговые активы	141	3168	---	_____	_____
Вложенные налоговые обязательства	142	(38	---	1353	---
Исходящий налог на прибыль	150	(429607	---	(243766	---
Дополнительные показатели:	160	(32	---	(8	---
Чистая прибыль (убыток) очередного периода					
190	190	1432997	---	799267	---
СПРАВОЧНО					
Постоянные налоговые обязательства (активы)	200	54583	---	_____	_____
Чистая прибыль (убыток) на акцию	201	_____	_____	_____	_____
Средняя прибыль (убыток) на акцию	202	_____	_____	_____	_____



ИНН 7 8 4 1 3 2 2 2 4 9 - -
 КПП 9 9 7 4 5 0 0 0 1 Стр. 0 0 3

Расшифровка отдельных прибылей и убытков

Лист представляется при наличии расшифровок

Показатель наименование	код	За отчетный период		За аналогичный период предыдущего года	
		прибыль	убыток	прибыль	убыток
1	2	3	4	5	6
штрафы, пени и неустойки, выпущенные или по которым получены решения суда (арбитражного суда) об их исполнении	210	391489	323	394995	1598
убыток (убыток) прошлых лет	220		124		419
зачисление убытков, выпущенных неисполнением и надлежащим исполнением обязательств	230		414		1223
валютные разницы по операциям в иностранной валюте	240				
численность в оценочные резервы	250				
исчисление дебиторских и кредиторских задолженностей, по которым истек срок исковой стадности	260	35	246697	18033	17423



ИНН: 7 8 4 1 3 2 2 2 4 9 - -
 КПП: 9 9 7 4 5 0 0 0 1 Стр. 0 0 4

Расшифровка отдельных показателей

Лист представляется при наличии расшифровок

Наименование	Код	За отчетный период	За аналогичный период предыдущего года
1	2	3	4
Выручка (стр. 010), в том числе:			
Реализация электроэнергии	0101	52120118	42153418
Услуги по проектной документации	0102	20541	20010
Продажа приборов учета и их установка	0103	1717	2281
Услуги по передаче информации об объеме поставляемой электроэнергии	0104	-	6091
Коммерческие услуги	0105	1202	-
Себестоимость (стр. 020), в том числе:			
Себестоимость покуленной электроэнергии	0201	(31446673)	(25877777)
Себестоимость приборов учета	0202	(746)	(1126)
Транспортировка электроэнергии	0203	(16269034)	(13406763)
Агентское вознаграждение по приему платежей за электроэнергию	0204	(1252071)	(994681)
Прочие расходы	0205	(560295)	(441868)
Прочие доходы (стр. 090), в том числе:			
Трафные санкции по договорам электроэнергии	0901	391489	394995
Доходы от сдачи имущества в аренду	0902	13904	14847
Списание кредиторской задолженности	0903	35	18033
Плата списанной дебиторки	0904	598	934
Прочие доходы	0905	347672	284039
Прочие расходы (стр. 100), в том числе:			
Услуги банков	1001	(16259)	(15109)
Списание дебиторской задолженности	1002	(246697)	(17423)
Трафные санкции по хоз. договорам	1003	(323)	(1598)
Прочие расходы	1004	(37618)	(187480)
	1005	(-)	(-)
Дополнительные показатели (стр. 160), в том числе:			
Сни по налогам	1601	(32)	(8)
	1602	-	-
	1603	-	-
	1604	-	-
	1605	-	-

Дополнительные показатели к разделу "Расшифровка отдельных прибылей и убытков"

Наименование	Код	За отчетный период		За аналогичный период предыдущего года	
		прибыль	убыток	прибыль	убыток
1	2	3	4	5	6
	271	-	-	-	-
	272	-	-	-	-
	273	-	-	-	-
	274	-	-	-	-
	275	-	-	-	-



ИНН: 7 8 4 1 3 2 2 2 4 9 - -

КПП: 9 9 7 4 5 0 0 0 1 Стр: 0 0 1

Приложение к приказу Минфина РФ от 22 июля 2003 г. № 67н (с учетом приказа Госкомстата РФ и Минфина РФ от 14 ноября 2003 г. № 475/102н)

Форма по ОКУД 0710003

Отчет об изменениях капитала

Отчетный период (код) 3 4

Отчетный год 2 0 1 0

т к р ы т о е а к ц и о н е р н о е о б щ е с т в о " П е т е р б у р г
к а я с б ы т о в а я к о м п а н и я " - - - - - - - - - - - - -

(наименование организации)

Код вида экономической деятельности по классификатору ОКВЭД 4 0 . 1 0 . 3 -

Код по ОКПО 7 7 7 2 4 3 3 0 - -

Форма собственности (по ОКФС) 3 4

Организационно-правовая форма(по ОКОПФ) 4 7

Единица измерения: (тыс.руб. / млн.руб. - код по ОКЕИ) 3 8 4

6 - - - страниц

с приложением документов или их копий на _____ листах

Достоверность и полноту сведений, указанных в настоящем документе, подтверждаю :

Заполняется работником налогового органа
Сведения о представлении документа

руководитель

Д а с к о л ь с к и й - - - - -

М а к с и м - - - - -

А л е к с е е в и ч - - - - -

(подпись) _____ (фамилия, имя, отчество полностью)

Дата 0 4 . 0 3 . 2 0 1 1

главный бухгалтер

А в д о в - - - - -

У р и н а - - - - -

В л а д и м и р о в н а - - - - -

(фамилия, имя, отчество полностью)

подпись _____

документ (код) _____

на _____ страницах

с приложением документов или их копий на _____ листах

Дата представления расчета: _____

Зарегистрирован за № _____

Фамилия, И.О.

Подпись



ИНН: 7 8 4 1 3 2 2 2 4 9 - -

КПП: 9 9 7 4 5 0 0 0 1 Стр. 0 0 2

I. Изменения капитала

Показатель наименование / итого	код	Уставный капитал	Добавочный капитал	Резервный капитал	Нераспределенная прибыль (непокрытый убыток)
1/7	2	3	4	5	6
состояние на 31 декабря года, предшествующего предыдущему					
1116763-----	010	179473-----	295963-----	26921-----	614406-----
ПОД ПРЕДШЕСТВУЮЩИЙ ОТЧЕТНОМУ					
Изменения в учетной политике					
	020				
результат от переоценки объектов основных средств	030				
Дополнительные показатели					
	040				
состояние на 1 января предыдущего года					
1116763-----	050	179473-----	295963-----	26921-----	614406-----
результат от пересчета иностранных валют	055				
чистая прибыль	060				799267-----
дивиденды	065				(53380-----)
исчисления в резервный фонд	067				(-----)
Увеличение величины капитала за счет:					
дополнительного выпуска акций	070				
увеличения номинальной стоимости акций	075				
реорганизации юридического лица	080				
другое увеличение капитала	081				3904-----
Уменьшение величины капитала за счет:					
уменьшения номинала акций	085	(-----)			
уменьшения количества акций	086	(-----)			
реорганизации юридического лица	087	(-----)			(-----)
другое уменьшение капитала	089	(-----)	(3605-----)	(-----)	(-----)
состояние на 31 декабря года, предшествующего отчетному	090	179473-----	292358-----	26921-----	1364197-----



ИНН: 7841322249 - -

КПП: 997450001 Стр: 003

I. Изменения капитала (продолжение)

Показатель наименование / итого	код	Уставный капитал	Добавочный капитал	Резервный капитал	Нераспределенная прибыль (непокрытый убыток)
17	2	3	4	5	6
УЧЕТНЫЙ ГОД)					
Изменения в учетной политике	092				
Результат от переоценки объектов основных средств	094				
Дополнительные показатели	096				
Сальдо на 1 января отчетного года	100	179473-----	292358-----	26921-----	1364197-----
Результат от пересчета иностранных валют	102				
Чистая прибыль	106				1432997-----
Дивиденды	108				(1036233-----)
Внесения в резервный фонд	110				(-----)
Увеличение величины капитала за счет: дополнительного выпуска акций	121				
Увеличения номинальной стоимости акций	122				
Создания организации юридического лица	123				
Другое увеличение капитала	125				186-----
Уменьшение величины капитала за счет: уменьшения номинала акций	131	(-----)			
Уменьшения количества акций	132	(-----)			
Создания организации юридического лица	133	(-----)			(-----)
Другое уменьшение капитала	135	(-----)	(186-----)	(-----)	(-----)
Сальдо на 31 декабря отчетного года	140	179473-----	292172-----	26921-----	1761147-----



ИНН: 7 8 4 1 3 2 2 2 4 9 - -

КПП: 9 9 7 4 5 0 0 0 1 Стр: 0 0 4

II. Резервы

Показатель наименование	код	II. Резервы			
		Остаток	Поступило	Использовано	Остаток
1	2	3	4	5	6
Резервы, образованные в соответствии с законодательством, в том числе:					
резервы предыдущего года	150			()	
резервы отчетного года	151			()	
Резервы, образованные в соответствии с кредитными документами, всего					
резервы предыдущего года	160	26921-----		()	26921-----
резервы отчетного года	161	26921-----		()	26921-----
Прочие резервы, всего					
резервы предыдущего года	170			()	
резервы отчетного года	171			()	
Резервы предстоящих расходов, в том числе:					
резервы предыдущего года	180	1218-----		()	1218-----
резервы отчетного года	181	1218-----		()	1218-----

Справки

Показатель наименование	код	Остаток на начало отчетного года		Остаток на конец отчетного периода	
		3	4	5	6
1	2	3	4	5	6
лишние активы	200	1862949-----		2259713-----	
Из бюджета					
получено на расходы по основным видам деятельности, в том числе:					
	210				
итальянские вложения во оборотные активы, всего					
	220				



ИНН: 7 8 4 1 3 2 2 2 4 9 - -
 КПП: 9 9 7 4 5 0 0 0 1 Стр. 0 0 5

Расшифровка отдельных показателей

Лист представляется при наличии расшифровок

Наименование	Код	Уставный капитал	Добавочный капитал	Резервный капитал	Нераспределенная прибыль (непокрытый убыток)	Итого
1	2	3	4	5	6	7
Д. ПРЕДШЕСТВУЮЩИЙ ОТЧЕТНОМУ						
Дополнительные показатели (стр. 040), в том числе:						
	0401	X	-	-	-	-
	0402	X	-	-	-	-
	0403	X	-	-	-	-
	0404	X	-	-	-	-
	0405	X	-	-	-	-
Д. Увеличение капитала (стр. 081), в том числе:						
Изменение основных средств	0811	-	-	-	3605	3605
Пересчет ОНО	0812	-	-	-	299	299
	0813	-	-	-	-	-
	0814	-	-	-	-	-
	0815	-	-	-	-	-
Д. Уменьшение капитала (стр. 089), в том числе:						
Изменение основных средств	0891	(-)	(3605)	(-)	(-)	(3605)
Пересчет ОНО	0892	(-)	(-)	(-)	(-)	(-)
	0893	(-)	(-)	(-)	(-)	(-)
	0894	(-)	(-)	(-)	(-)	(-)
	0895	(-)	(-)	(-)	(-)	(-)
ЧЕТНЫЙ ГОД						
Дополнительные показатели (стр. 096), в том числе:						
	0961	X	-	-	-	-
	0962	X	-	-	-	-
	0963	X	-	-	-	-
	0964	X	-	-	-	-
	0965	X	-	-	-	-
Д. Увеличение капитала (стр. 125), в том числе:						
Изменение основных средств	1251	-	-	-	186	186
	1252	-	-	-	-	-
	1253	-	-	-	-	-
	1254	-	-	-	-	-
	1255	-	-	-	-	-
Д. Уменьшение капитала (стр. 135), в том числе:						
Изменение основных средств	1351	(-)	(186)	(-)	(-)	(186)
	1352	(-)	(-)	(-)	(-)	(-)
	1353	(-)	(-)	(-)	(-)	(-)
	1354	(-)	(-)	(-)	(-)	(-)
	1355	(-)	(-)	(-)	(-)	(-)



ИНН: 7 8 4 1 3 2 2 2 4 9 - -

КПП: 9 9 7 4 5 0 0 0 1 Стр. 0 0 6

Расшифровка отдельных показателей

Лист представляется при наличии расшифровок

Наименование	Код	Остаток	Поступило	Использовано	Остаток
1	2	3	4	5	6
Резервы, образованные в соответствии с законодательством, в том числе:					
<i>(наименование резерва)</i>					
на конец предыдущего года	1501	-	-	(-)	-
на конец отчетного года	1511	-	-	(-)	-
<i>(наименование резерва)</i>					
на конец предыдущего года	1502	-	-	(-)	-
на конец отчетного года	1512	-	-	(-)	-
<i>(наименование резерва)</i>					
на конец предыдущего года	1503	-	-	(-)	-
на конец отчетного года	1513	-	-	(-)	-
Резервы, образованные в соответствии с учредительными документами, в том числе:					
Резервный капитал предприятия					
<i>(наименование резерва)</i>					
на конец предыдущего года	1601	26921	-	(-)	26921
на конец отчетного года	1611	26921	-	(-)	26921
<i>(наименование резерва)</i>					
на конец предыдущего года	1602	-	-	(-)	-
на конец отчетного года	1612	-	-	(-)	-
<i>(наименование резерва)</i>					
на конец предыдущего года	1603	-	-	(-)	-
на конец отчетного года	1613	-	-	(-)	-
Оценочные резервы, в том числе:					
<i>(наименование резерва)</i>					
на конец предыдущего года	1701	-	-	(-)	-
на конец отчетного года	1711	-	-	(-)	-
<i>(наименование резерва)</i>					
на конец предыдущего года	1702	-	-	(-)	-
на конец отчетного года	1712	-	-	(-)	-
<i>(наименование резерва)</i>					
на конец предыдущего года	1703	-	-	(-)	-
на конец отчетного года	1713	-	-	(-)	-
Резервы предстоящих расходов, в том числе:					
Резерв на ремонт основных средств переданный по вступительному балансу					
<i>(наименование резерва)</i>					
на конец предыдущего года	1801	1218	-	(-)	1218
на конец отчетного года	1811	1218	-	(-)	1218
<i>(наименование резерва)</i>					
на конец предыдущего года	1802	-	-	(-)	-
на конец отчетного года	1812	-	-	(-)	-
<i>(наименование резерва)</i>					
на конец предыдущего года	1803	-	-	(-)	-
на конец отчетного года	1813	-	-	(-)	-



ИНН: 7 8 4 1 3 2 2 2 4 9 - -
 КПП: 9 9 7 4 5 0 0 0 1 Стр. 0 0 1

Приложение
 к приказу Минфина РФ от 22 июля 2003 г. № 67н
 (с учетом приказа Госкомстата РФ и Минфина РФ
 от 14 ноября 2003 г. № 475/102н)

Форма по ОКУД 0710004

Отчет о движении денежных средств

Отчетный период (код) 3 4

Отчетный год 2 0 1 0

т к р ы т о е а к ц и о н е р н о е о б щ е с т в о " П е т е р б у р г
 к а я с б ы т о в а я к о м п а н и я " - - - - -

(наименование организации)

Код вида экономической деятельности по классификатору ОКВЭД 4 0 . 1 0 . 3 -
 Код по ОКПО 7 7 7 2 4 3 3 0 - -
 Форма собственности (по ОКФС) 3 4
 Организационно-правовая форма(по ОКОПФ) 4 7
 Единица измерения: (тыс.руб. / млн.руб. - код по ОКЕИ) 3 8 4

2 - - страницах

с приложением документов или их копий на _____ листах

**Достоверность и полноту сведений, указанных
 в настоящем документе, подтверждаю :**

**Заполняется работником налогового органа
 Сведения о представлении документа**

руководитель
 а с к о л ь с к и й - - - - -
 а к с и м - - - - -
 л е к с е е в и ч - - - - -
 (фамилия, имя, отчество полностью)
 Дата 0 4 . 0 3 . 2 0 1 1
 МП
 ПЕТЕРБУРГСКАЯ
 СЫТОВАЯ
 КОМПАНИЯ
 Главный бухгалтер
 а б л и т - П Е Т Е Р Б У Р Г
 р и н а - - - - -
 л а д и м и р о в н а - - - - -
 (фамилия, имя, отчество полностью)

документ (код) _____
 на _____ страницах
 с приложением документов _____ листах
 или их копий на _____
 Дата представления расчета: _____
 Зарегистрирован за № _____

Фамилия, И.О.

Подпись

Подпись





ИНН 7841322249 - -

КПП 997450001 Стр. 002

Показатель наименование 1	код 2	За отчетный год	За аналогичный период предыдущего года
		3	4
Баланс денежных средств на начало отчетного года	010	1003404-----	1430260-----
Изменение денежных средств по текущей деятельности			
денежных средств, полученных от покупателей, заказчиков	020	60917984----	48607331----
прочие доходы	030	857155-----	332870-----
денежные средства, направленные:	100	(60202468-----)	(50830376-----)
оплату приобретенных товаров, услуг, сырья и иных оборотных активов	150	(57834540-----)	(47989914-----)
оплату труда	160	(696786-----)	(533111-----)
выплату дивидендов, процентов	170	(185172-----)	(124931-----)
расчеты по налогам и сборам	180	(1176624-----)	(744690-----)
прочие расходы	190	(309346-----)	(1437730-----)
денежные средства от текущей деятельности	200	1572671-----	(1890175)---
Изменение денежных средств по инвестиционной деятельности			
денежная выручка от продажи объектов основных средств и иных внеоборотных активов	210	1014-----	1876-----
денежная выручка от продажи ценных бумаг и иных финансовых вложений	220	-----	-----
полученные дивиденды	230	-----	2126-----
полученные проценты	240	26254-----	10408-----
пополнения от погашения займов, предоставленных другим организациям	250	-----	-----
прочие доходы (поступления) по инвестиционной деятельности	260	-----	-----
приобретение дочерних организаций	280	(-----)	(-----)
приобретение объектов основных средств, доходных вложений в материальные ценности и нематериальных активов	290	(221178-----)	(90742-----)
приобретение ценных бумаг и иных финансовых вложений	300	(-----)	(-----)
денежные средства, предоставленные другим организациям	310	(-----)	(-----)
прочие расходы по инвестиционной деятельности	320	(-----)	(-----)
денежные средства от инвестиционной деятельности	340	(193910)-----	(76332)-----
Изменение денежных средств по финансовой деятельности			
пополнения от эмиссии акций или иных долевых бумаг	350	-----	-----
пополнения от займов и кредитов, предоставленных другими организациями	360	10880000-----	7035000-----
прочие доходы (поступления) по финансовой деятельности	370	-----	-----
погашение займов и кредитов (без процентов)	400	(12220000-----)	(5495349-----)
погашение обязательств по финансовой аренде	410	(-----)	(-----)
прочие расходы по финансовой деятельности	420	(-----)	(-----)
денежные средства от финансовой деятельности	430	(1340000)---	1539651-----
чистое увеличение (уменьшение) денежных средств и их эквивалентов	440	38761-----	(426856)-----
Баланс денежных средств на конец отчетного периода	450	1042165-----	1003404-----
Влияние изменения курса иностранной валюты по отношению к рублю	460	-----	-----



ИНН 7841322249 - -

КПП 997450001 Стр 001

Приложение к приказу Минфина РФ
от 22 июля 2003 г. № 67н
(с учетом приказа Госкомстата РФ и Минфина РФ
от 14 ноября 2003 г. № 475/102н)
(в ред. от 18 сентября 2006 г.)

Форма по ОКУД 0710005

Приложение к бухгалтерскому балансу

Отчетный период (код) 34

Отчетный год 2010

Открытое акционерное общество "Петербургская сбытовая компания" - - - - -

(наименование организации)

Код вида экономической деятельности по классификатору ОКВЭД 40.10.3 -

Код по ОКПО 77724330 - -

Форма собственности (по ОКФС) 34

Организационно-правовая форма(по ОКОПФ) 47

Единица измерения: (тыс.руб. / млн.руб. - код по ОКЕИ) 384

7 - - - страницах

с приложением документов или их копий на - - - листах

Достоверность и полноту сведений, указанных
в настоящем документе, подтверждаю :

Директор

Аскольский - - - - -
Аксим - - - - -
Лексеевич - - - - -

(подпись, имя, отчество полностью)

Дата 04.03.2011

Главный бухгалтер

Авнина - - - - -
Ладимировна - - - - -

(фамилия, имя, отчество полностью)

Подпись

Заполняется работником налогового органа

Сведения о представлении документа

документ (код)

на - - - - - страницах

с приложением документов
или их копий на - - - - - листах

Дата представления расчета

Зарегистрирован за
№ - - - - -

Фамилия, И.О.

Подпись



Нематериальные активы

Показатель наименование	код	Наличие на начало отчетного года	Поступило	Выбыло	Наличие на конец отчетного периода
1	2	3	4	5	6
интеллектуальной собственности (исключительные права на результаты интеллектуальной собственности)	010			()	
патента на промышленный дизайн	011			()	
патента на программное обеспечение	012			()	
патента на интегральных структурных схемы	013			()	
патента на товарный знак и обозначения, служащие для различия мест производства товаров	014			()	
патента на технические достижения	015			()	
амортизационные расходы	020			()	
репутация организации	030			()	
	040			()	
Показатель наименование	код	На начало отчетного года	На конец отчетного периода		
1	2	3	4		
репутация нематериальных активов — всего	050				



ИНН: 7 8 4 1 3 2 2 2 4 9 - -

КПП: 9 9 7 4 5 0 0 0 1 Стр: 0 0 3

Основные средства

Показатель наименование 1	код 2	Наличие на начало отчетного года 3	Поступило 4	Выбыло 5	Наличие на конец отчетного периода 6
Здания	070	39147	94236	()	133383
Сооружения и передаточные объекты	080	1244		(8)	1236
Машины и оборудование	085	168406	48551	(27146)	189811
Транспортные средства	090	40898	23749	(3319)	61328
Производственный и складской инвентарь	095	8643	1953	(165)	10431
Скотины	100			()	
Птицы	105			()	
Садовые насаждения	110			()	
Разные виды основных средств	115	649	7424	()	8073
Лесные участки и объекты дополнительного назначения	120	10000		()	10000
Капитальные вложения на лучшее улучшение земель	125			()	
Прочее	130	268987	175913	(30638)	414262

Показатель наименование 1	код 2	На начало отчетного года 3	На конец отчетного периода 4
Амортизация основных средств — всего	140	166274	181475
Здания и сооружений	141	6858	8788
Машины, оборудования, транспортных средств	142	156032	166973
Транспортных средств	143	3384	5714
Сдано в аренду объектов основных средств — всего	150	151	
Здания	151		
Сооружений	152	151	
Транспортных средств	153		
Сдано в аренду объектов основных средств на консервацию	155		
Сдано в аренду объектов основных средств в аренду — всего	160	107887	76260
Объекты недвижимости, принятые в эксплуатацию и находящиеся в процессе государственной регистрации	165		

Показатель наименование 1	код 2	На начало отчетного года 3	На начало предыдущего года 4
Результат от переоценки объектов основных средств	171		
Первоначальной (восстановительной) стоимости	172		
Амортизации	172		
Изменение стоимости объектов основных средств в результате достройки, дооборудования, реконструкции, частичной ликвидации	250		



ИНН 7 8 4 1 3 2 2 2 4 9 - -

КПП 9 9 7 4 5 0 0 0 1 Стр. 0 0 4

Доходные вложения в материальные ценности

Показатель наименование 1	код 2	Наличие на начало отчетного года 3	Поступило 4	Выбыло 5	Наличие на конец отчетного периода 6
дество для передачи в инг	260			()	
дество, предоставляемое договору проката	270			()	
дние	290			()	
до	300			()	

Оптимизация доходных вложений в материальные ценности

код 2	На начало отчетного периода 3	На конец отчетного периода 4
305		

Расходы на научно-исследовательские, опытно-конструкторские и технологические работы

Показатель наименование 1	код 2	Наличие на начало отчетного года 3	Поступило 4	Списано 5	Наличие на конец отчетного периода 6
	310			()	

ВВОЧНО

на расходов по незаконченным научно-исследовательским,
по-конструкторским и технологическим работам

код 2	На начало отчетного года 3	На конец отчетного года 4
320		

на не давших положительных результатов расходов по
по-исследовательским, опытно-конструкторским и
по-технологическим работам, отнесенных на внебюджетные расходы

код 2	За отчетный период 3	За аналогичный период предыдущего года 4
340		

Расходы на освоение природных ресурсов

Показатель наименование 1	код 2	Остаток на начало отчетного года 3	Поступило 4	Списано 5	Остаток на конец отчетного периода 6
	410			()	

ВВОЧНО

на расходов по участкам недр, незаконченным поиском и
оценкой месторождений, разведкой и (или) гидрогеологическими
работами и прочими аналогичными работами

код 2	На начало отчетного года 3	На конец отчетного периода 4
420		

на расходов на освоение природных ресурсов, отнесенных в
текущем периоде на внебюджетные расходы как
результатные

430		
-----	--	--



ИНН 7841322249 - -

КПП 997450001 Стр. 005

Финансовые вложения

Показатель наименование	код	Долгосрчные		Краткосрочные	
		на начало отчетного года	на конец отчетного периода	на начало отчетного года	на конец отчетного периода
1	2	3	4	5	6
в уставные (участочные) капиталы других организаций — всего	510	1249232-----	1249232-----		
в дочерних и зависимых юридических лицах	511	1249232-----	1249232-----		
в собственные и эмиссионные ценные бумаги	515				
в облигации других организаций — всего	520				
в долговые ценные бумаги (облигации, векселя)	521				
предоставляемые займы	525				
банковские вклады	530				
иные	535				
	540	1249232-----	1249232-----		
Итого суммарная стоимость финансовых вложений, имеющих рыночную стоимость:					
в уставные (участочные) капиталы других организаций — всего	550				
в дочерних и зависимых юридических лицах	551				
в собственные и эмиссионные ценные бумаги	555				
в облигации других организаций — всего	560				
в долговые ценные бумаги (облигации, векселя)	561				
иные	565				
	570				
Изменение стоимости финансовых вложений, имеющих рыночную стоимость, изменение стоимости в результате корректировки	580				
Изменение стоимости финансовых вложений, имеющих рыночную стоимость, изменение стоимости в результате отнесения на финансовый результат отчетного периода	590				



ИНН 7841322249--

КПП 997450001 Стр. 006

Дебиторская и кредиторская задолженность

Показатель наименование	код	Остаток	
		на начало отчетного года	на конец отчетного года
1	2	3	4
Дебиторская задолженность:			
срочная — всего	620	4389619-----	5269356-----
счета с покупателями и заказчиками	621	2529252-----	3743711-----
чеки выданные	622	38761-----	39303-----
взя	623	1821606-----	1486342-----
срочная — всего	630		
счета с покупателями и заказчиками	631		
чеки выданные	632		
взя	633		
	640	4389619-----	5269356-----
Кредиторская задолженность:			
срочная — всего	650	4990771-----	4721809-----
счета с поставщиками и подрядчиками	651	765458-----	1196376-----
полученные	652	2601486-----	3080310-----
по налогам и сборам	653	71580-----	241576-----
счета	654	1540000-----	200000-----
взя	655		
срочная — всего	660	12247-----	3547-----
счета	661		
взя	662		
	663		
	670	4990771-----	4721809-----

Расходы по обычным видам деятельности (по элементам затрат)

Показатель наименование	код	За отчетный год	За предыдущий год
		3	4
1	2		
материальные затраты	710	16790-----	14565-----
затраты на оплату труда	720	779880-----	590468-----
взношения на социальные нужды	730	104728-----	96481-----
амортизация	740	43705-----	50276-----
прочие затраты	750	49764705----	40892093----
по элементам затрат	760	50709808----	41643883----
изменение остатков (прирост [+], уменьшение [-]):	765		
готового производства	766	3515-----	85748-----
будущих периодов	767		
в предстоящих расходах			



ИНН: 7 8 4 1 3 2 2 2 4 9 - -


КПП: 9 9 7 4 5 0 0 0 1 Стр: 0 0 7

Обеспечения

Показатель наименование 1	код 2	Остаток	
		на начало отчетного года 3	на конец отчетного года 4
денежные — всего	770		
векселя	771		
имущество, находящееся в залоге	780		
активы основных средств	781		
ценные бумаги и иные финансовые вложения	782		
иные	784		
денежные — всего	790		
векселя	791		
имущество, переданное в залог	820		
активы основных средств	821		
ценные бумаги и иные финансовые вложения	822		
иные	824		

Государственная помощь

Показатель наименование 1	За отчетный период		За аналогичный период предыдущего года	
	код 2	3	4	
получено в отчетном году кредитных средств — всего	910			
	2	3	4	5
кредитные кредиты — всего	920			6



ОТКРЫТОЕ АКЦИОНЕРНОЕ ОБЩЕСТВО

ПЕТЕРБУРГСКАЯ
СБЫТОВАЯ
КОМПАНИЯ

195009, СПб, ул. Михайлова, дом 11

ПОЯСНИТЕЛЬНАЯ ЗАПИСКА

К ОТЧЕТУ

ЗА 2010 ГОД

ОАО «Петербургская сбытовая компания»

Введение.

Открытое акционерное общество «Петербургская сбытовая компания» образовалось на базе реорганизации ОАО «Ленэнерго» 01 октября 2005 года.

Регистрация общества произведена 01.10.2005г. Межрайонной инспекцией Федеральной налоговой службы № 15 по Санкт-Петербургу, за основным государственным регистрационным номером **1057812496818**.

Юридический адрес: 195009, Российская Федерация, г.Санкт-Петербург, ул. Михайлова д.11

Фактический адрес: 195009, Российская Федерация, г.Санкт-Петербург, ул. Михайлова д.11

Устав общества утвержден протоколом № 1 от 25 августа 2005 года общего собрания акционеров ОАО «Петербургская сбытовая компания», создаваемого в результате реорганизации ОАО «Ленэнерго». В ходе реорганизации было выделено четыре направления основных видов деятельности ОАО «Ленэнерго»:

- Производство электроэнергии (генерация);
- Транспортировка электроэнергии (сетевая);
- Сбыт электроэнергии потребителям (сбытовая);
- Управление активами.

ОАО «Петербургская сбытовая компания» является правопреемником ОАО «Ленэнерго» по сбытовой деятельности (сбыт электроэнергии) и осуществляет продажу электрической энергии потребителям на территории Санкт-Петербурга и Ленинградской области. Компании переданы активы структурного подразделения «ЭНЕРГОСБЫТ» ОАО «Ленэнерго» и 75% акций ЗАО «Петрозлектросбыт». Распределение имущества между новыми обществами проводилось в соответствии с разделительным балансом ОАО «Ленэнерго».

Общество является обладателем следующих лицензий:

- Лицензия регистрационный номер 3569 от 14.01.2008 УФСБ России по г. Санкт-Петербургу на осуществление работ с использованием сведений составляющих государственную тайну, со сроком действия до 01.02.2012;
- Лицензия регистрационный номер 3570 от 14.01.2008 УФСБ России по г. Санкт-Петербургу на осуществление мероприятий и (или) оказание услуг по защите государственной тайны, со сроком действия до 11.10.2012;
- Лицензия на использование программного продукта КриптоПро CSP (серийный номер FE0685DCB7) выдана 05.10.2005 с неограниченным сроком действия

В обществе зарегистрировано 13 отделений по сбыту электроэнергии на территории Ленинградской области:

- Всеволожское отделение по сбыту электроэнергии;
- Выборгское отделение по сбыту электроэнергии;
- Гатчинское отделение по сбыту электроэнергии
- Ломоносовский участок;
- Кингисепское отделение по сбыту электроэнергии
- Волосовский участок;
- Сланцевский участок;
- Кировское отделение по сбыту электроэнергии;
- Лодейнопольское отделение по сбыту электроэнергии
- Подпорожский участок;
- Лужское отделение по сбыту электроэнергии;
- Новолодожское отделение по сбыту электроэнергии;
- Киришский участок;
- Волховский участок;
- Приозерское отделение по сбыту электроэнергии;
- Сосновский участок;
- Сертоловское отделение по сбыту электроэнергии;
- Тихвинское отделение по сбыту электроэнергии;
- Ефимовский участок;
- Рощинское отделение по сбыту электроэнергии;
- Тосненское отделение по сбыту электроэнергии.
- Пушкинский участок;

Пояснительная записка к отчету за 2010

ГОД

ОАО «Петербургская сбытовая компания»

Все отделения по сбыту (входящие в них участки и пункты) не имеют самостоятельного баланса, имущество передано им по внутреннему перемещению, открыты расчетные (транзитные) банковские счета, для зачислений оплаты за потребленную электроэнергию, прикрепленных к данным отделениям потребителей, с дальнейшим транзитом (зачислением) полученных средств на основные счета общества. Распоряжение расчетными счетами производится в Управление общества. В соответствии с Уставом Общество имеет Представительство в г.Москва.

Структура и принципы корпоративного управления

Информация об органах управления и контроля Общества

Органами управления Общества являются:

- Общее собрание акционеров;
- Совет директоров;
- Управляющая организация.

Органом контроля за финансово-хозяйственной деятельностью Общества является Ревизионная комиссия Общества.

Совет директоров

Количественный состав Совета директоров в соответствии с Уставом Общества составляет 11 человек. До годового общего собрания акционеров, которое состоялось 24.06.2010 года, действовал Совет директоров, избранный решением годового общего собрания акционеров 27.06.2009 года (Протокол № 6 от 08.07.2009 г.). До внеочередного общего собрания акционеров, которое состоялось 29.12.2010 г. действовал Совет директоров избранный на годовом общем собрании 24.06.2010 года (Протокол №8 от 28.06.2010 г.).

Ревизионная комиссия

Матюнина Людмила Романовна (председатель комиссии)	не известно
Хорунжая Светлана Николаевна	Начальник департамента экономического анализа, планирования и контроля ОАО "Объединенная энергосбытовая компания".
Дедов Александр Всеволодович (секретарь комиссии)	Помощник директора по экономике и финансам ОАО "Петербургская сбытовая компания".
Григорьева Ирина Владиславовна	не известно

Основные направления деятельности

ОАО «Петербургская сбытовая компания» обеспечивает электроэнергией потребителей двух субъектов Федерации: Санкт-Петербурга и Ленинградской области.

К числу потребителей электроэнергии относятся объекты различных отраслей промышленности, государственные и муниципальные учреждения, объекты социальной сферы, жилищно-коммунального хозяйства, бюджетных организаций (министерств и ведомств), различные категории непромышленных (мелкомоторных) потребителей. Кроме того, компания обеспечивает электроэнергией население крупного мегаполиса, города Санкт-Петербург, и большую часть населения Ленинградской области.

Наиболее энергоемкими отраслями промышленного сектора являются машиностроение и металлообработка, деревообрабатывающая и целлюлозно-бумажная отрасли, промышленно-строительные материалы, и пищевая отрасль. В совокупности они потребляют до 69 % электроэнергии сектора.

ОАО «Петербургская сбытовая компания»

Таблица 1. Структура полезного отпуска электроэнергии собственным потребителям по отраслям народного хозяйства

Отрасли народного хозяйства	2008 год, тыс.кВтч	Удельный вес, %	2009 год, тыс. кВтч	Удельный вес, %	2010 год, тыс. кВтч	Удельный вес, %
Промышленность	6 684 946	33,09	5 208 554	26,26	5 471 581	26,51
Сельское хозяйство	800 375	3,96	848 065	4,28	884 280	4,28
Лесное хозяйство	6 783	0,03	5 876	0,03	6 156	0,03
Транспорт и связь	535 593	2,65	527 407	2,66	548 108	2,66
Строительство	842 099	4,17	742 219	3,74	722 802	3,50
Жилищно-коммунальное хозяйство	2 398 396	11,87	2 189 268	11,04	2 167 210	10,50
Население	3 954 321	19,57	4 096 072	20,65	4 284 112	20,76
Прочие отрасли	4 982 287	24,66	6 216 014	31,34	6 555 844	31,76
Итого:	20 204 799	100,00	19 833 475	100,00	20 640 093	100,00

Объем покупки электроэнергии для компенсации потерь составил в 2008 году – 3 278 млн. кВтч (10 %), в 2009 году – 3 336 млн. кВтч (11%), в 2010 году – 3 661 млн. кВтч (11%) от отпуска в сеть.

Динамика товарного отпуска и реализации электроэнергии собственным потребителям.

В 2010 году ОАО «Петербургская сбытовая компания» осуществило поставку электроэнергии потребителям на сумму 53 946 млн. руб. (с НДС), при этом общая реализация (оплата электроэнергии по счетам, выставленным за отчетный период, и авансы зачтенные) составила 52 561 млн. руб. (с НДС). Таким образом, годовой уровень реализации составил 97,43%.

Основные аспекты учетной политики

Общество организует и ведет бухгалтерский учет, составляет бухгалтерскую отчетность, в соответствии с Федеральным законом «О бухгалтерском учете», Положением по ведению бухгалтерского учета и бухгалтерской отчетности в Российской Федерации, утвержденным приказом Министерства финансов Российской Федерации от 22 июля 2003 года № 67н и иными нормативными документами в области бухгалтерского учета, с учетом всех имеющихся изменений. Бухгалтерский учет имущества, обязательств и хозяйственных операций (фактов хозяйственной деятельности) общество ведет путем двойной записи на взаимосвязанных счетах бухгалтерского учета, включенных в рабочий план счетов бухгалтерского учета. Формат представления числовых показателей в бухгалтерской отчетности – тысячи рублей. Общество ведет бухгалтерский учет с применением программы бухгалтерского учета «BusinessProf» Рабочий план счетов бухгалтерского учета утвержден организацией на основе Плана счетов бухгалтерского учета, утверждаемого Министерством финансов Российской Федерации.

Основными задачами бухгалтерского учета Общества являются:

- формирование полной и достоверной информации о деятельности организации и ее имущественном положении, необходимой внутренним пользователям бухгалтерской отчетности – руководителям, учредителям, участникам и собственникам имущества организации, а также внешним – инвесторам, кредиторам и другим пользователям бухгалтерской отчетности;
- обеспечение информацией, необходимой внутренним и внешним пользователям бухгалтерской отчетности для контроля за соблюдением законодательства Российской Федерации при осуществлении организацией хозяйственных операций и их целесообразностью, наличием и движением имущества и обязательств, использованием материальных, трудовых и финансовых ресурсов в соответствии с утвержденными нормами, нормативами и сметами;
- предотвращение отрицательных результатов хозяйственной деятельности организации и выявление внутрихозяйственных резервов обеспечения ее финансовой устойчивости.

Основной особенностью деятельности Общества, влияющей на установление методики ведения учета и формирования бухгалтерской отчетности, является специфика электрической энергии и электрической мощности, как объектов бухгалтерского учета.

ОАО «Петербургская сбытовая компания»

Основными допущениями в бухгалтерском учете являются следующее:

- переход к потребителю права собственности на электрическую энергию происходит в момент ее потребления;
- количество отпущенной электроэнергии и мощности определяется на основании данных, полученных с помощью приборов учета или расчетным способом;
- расчетным периодом является календарный месяц.

Ответственность за формирование учетной политики, ведение бухгалтерского учета, своевременное предоставление полной и достоверной бухгалтерской отчетности несет главный бухгалтер Общества Павлова Ирина Владимировна.

Бухгалтерский учет доходов и расходов осуществляется в соответствии с Положением по бухгалтерскому учету ПБУ 9/99 "Доходы организации" с Федеральным закон от 28.03.2003 № 35-ФЗ "Об электроэнергетике", "Расходы организации" ПБУ 10/99. Выручка от продажи продукции и товаров, поступления, связанные с выполнением работ, оказанием услуг признается в соответствии с допущением временной определенности фактов хозяйственной деятельности (по отгрузке) и предъявлении к оплате расчетных документов. Учет выручки (дохода) от реализации продукции, товаров, работ, услуг ведется по видам деятельности и признаются по методу начисления на дату реализации (переход права собственности).

Формат представления числовых показателей в бухгалтерской отчетности – тысячи рублей.

Среднегодовая численность работников за 2010 год составила 1218 (Одна тысяча двести восемнадцать человек).

Финансовые результаты деятельности

Таблица __. Аналитический баланс, тыс. руб.

АКТИВ	31.12.2008	31.12.2009	31.12.2010	Удельный вес, %		Изменение 2010/2009	
				31.12.2009	31.12.2010	абсолютное	в % к итогу
I. ВНЕОБОРОТНЫЕ АКТИВЫ							
Основные средства	74 439	102 713	232 787	1,50%	2,93%	130 074	12,01%
Незавершенные капитальные вложения	68 122	6 136	27 938	0,09%	0,35%	21 802	2,01%
Долгосрочные финансовые вложения	5 136	1 249 232	1 249 232	18,22%	15,73%	0	0,00%
Отложенные налоговые активы	57	57	3 225	0,00%	0,04%	3 168	0,29%
ИТОГО ПО РАЗДЕЛУ I	147 754	1 358 138	1 513 182	19,81%	19,06%	155 044	14,31%
II. ОБОРОТНЫЕ АКТИВЫ							
Запасы	18 442	103 757	107 231	1,51%	1,35%	3 474	0,32%
Налог на добавленную стоимость по приобретенным ценностям	2 080	1 419	7 567	0,02%	0,10%	6 148	0,57%
Дебиторская задолженность (платежи по которой ожидаются в течение 12 месяцев после отчетной даты)	3 154 099	4 389 619	5 269 356	64,02%	66,37%	879 737	81,22%
Краткосрочные финансовые вложения	0	0	0	0,00%	0,00%	0	0,00%
Денежные средства	1 430 260	1 003 404	1 042 165	14,63%	13,13%	38 761	3,58%
ИТОГО ПО РАЗДЕЛУ II	4 604 881	5 498 199	6 426 319	80,19%	80,94%	928 120	85,69%
БАЛАНС	4 752 635	6 856 337	7 939 501	100,00%	100,00%	1 083 164	100,00%
ПАССИВ							
III. КАПИТАЛ И РЕЗЕРВЫ							
Уставный капитал	179 473	179 473	179 473	2,62%	2,26%	0	0,00%
Добавочный капитал	295 963	292 358	292 172	4,26%	3,68%	-186	-0,02%
Резервный капитал	26 921	26 921	26 921	0,39%	0,34%	0	0,00%
Нераспределенная прибыль (убыток)	614 406	1 364 197	1 761 147	19,90%	22,18%	396 950	36,65%
ИТОГО ПО РАЗДЕЛУ III	1 116 763	1 862 949	2 259 713	27,17%	28,46%	396 764	36,63%
IV. ДОЛГОСРОЧНЫЕ ОБЯЗАТЕЛЬСТВА							

ОАО «Петербургская сбытовая компания»

Займы и кредиты	0	0	0	0,00%	0,00%	0	0,00%
Отложенные налоговые обязательства	1 926	252	289	0,00%	0,00%	37	0,00%
ИТОГО ПО РАЗДЕЛУ IV	1 926	252	289	0,00%	0,00%	37	0,00%
V. КРАТКОСРОЧНЫЕ ОБЯЗАТЕЛЬСТВА							
Займы и кредиты	349	1 540 000	200 000	22,46%	2,52%	-1 340 000	-123,71%
Кредиторская задолженность	3 548 696	3 450 771	4 521 809	50,33%	56,95%	1 071 038	98,88%
Задолженность участникам (учредителям) по выплате доходов	83 683	1 147	956 472	0,02%	12,05%	955 325	88,20%
Резервы предстоящих расходов и платежей	1 218	1 218	1 218	0,02%	0,02%	0	0,00%
ИТОГО ПО РАЗДЕЛУ V	3 633 946	4 993 136	5 679 499	72,83%	71,53%	686 363	63,37%
БАЛАНС	4 752 635	6 856 337	7 939 501	100,00%	100,00%	1 083 164	100,00%

Анализ структуры и динамики активов и пассивов

На конец 2010 года общая стоимость совокупных активов составила 7 939 501 тыс. руб. В абсолютном выражении величина активов за прошедший год увеличилась на 1 083 164 тыс. руб. Доля в этом приросте внеоборотных и оборотных активов составляет 14,31% и 85,69% соответственно.

Главным фактором роста стоимости активов Общества является увеличение основных средств, на их долю приходится 12,01% основного прироста и обязательств перед компанией, чья доля составляет 81,22%. Увеличение активов было покрыто за счет роста источников собственных средств на 36,65% и за счет увеличения обязательств компании на 63,37%.

Наибольший удельный вес (80,94%) в общей сумме активов Общества приходится на оборотные активы. В сравнении с 2009 годом наблюдается их рост в абсолютном значении на 928 млн.руб. их доли на 0,75%. Динамика структуры оборотных активов характеризуется ростом величины краткосрочной дебиторской задолженности на 879 737 тыс. руб. Объем денежных средств на конец 2010 года составил 1 042 1654 тыс. руб., что на 38 761 тыс. руб. больше по сравнению с концом прошлого года, их доля в оборотном капитале снизилась с 18,25 % до 16,22%.

Доля внеоборотных активов в валюте баланса по итогам года составила 19,06%. На 31.12.2010 основные средства составили 15,38% внеоборотных активов Общества, незавершенные капитальные вложения - 1,85% , долгосрочные финансовые вложения – 82,56%.

По итогам 2010 года удельный вес собственного капитала в валюте баланса вырос на 1,29 процентных пункта и составил 28,46%. Увеличение величины собственного капитала обусловлено ростом нераспределенной прибыли на 396 950 тыс. руб.. В абсолютном значении величина Уставного капитала осталась без изменений, Добавочный капитал уменьшился на 186 тыс. руб. в связи со списанием основных средств. Резервный капитал общества был сформирован полностью, в соответствии с Уставом Общества и составил 26 921 тыс. руб.

По состоянию на 31.12.10 общий объем обязательств увеличился на 686 400 тыс. руб. (12,1%) и составил 5 679 788 тыс. руб. Основное увеличение произошло за счет краткосрочных обязательств: в целом они увеличились на 686 363 тыс. руб. Займы и кредиты на конец отчетного периода снизились на 1 340 000 тыс.руб. и составили 200 000 тыс.руб. (3,52%), величина кредиторской задолженности увеличилась на 1 071 038 тыс.руб. и составила 4 521 809 тыс.руб. (79,61%), а задолженность по выплате доходов увеличилась и составила 956 472 тыс. руб. (16,84%). Величина резервов и предстоящих расходов снизилась, их доля составила 0,02%.

Величина долгосрочных обязательств не изменилась и составила 0, 004% в общей структуре пассивов.

Чистые активы

Таблица __. Расчет стоимости чистых активов, тыс. руб.

Наименование строки баланса	Код	31.12.2008	31.12.2009	31.12.2010
Внеоборотные активы	190	147 754	1 358 138	1 513 182
Оборотные активы	290	4 604 881	5 498 199	6 426 319
Задолженность участников по взносам в уставный капитал	244	0	0	0
Целевое финансирование	450	0	0	0
Долгосрочные пассивы	590	1 926	252	289
Краткосрочные займы и кредиты	610	349	1 540 000	200 000
Кредиторская задолженность	620	3 548 696	3 450 771	4 521 809

ОАО «Петербургская сбытовая компания»

Задолженность участникам (учредителям) по выплате доходов	630	83 683	1 147	956 472
Резервы предстоящих расходов и платежей	650	1 218	1 218	1 218
Прочие краткосрочные обязательства	660	0	0	0
Чистые активы		1 116 763	1 862 949	2 259 713

На конец 2010 года величина чистых активов составила 2 259 713 тыс. руб., что значительно выше показателя предыдущего года. Такое изменение было вызвано ростом величины оборотных и внеоборотных активов в большей степени, чем кредиторской задолженности. Величина чистых активов многократно превысила размер уставного капитала, что свидетельствует о возможности удовлетворения интересов кредиторов.

Отчет о прибылях и убытках

Таблица __. Отчет о прибылях и убытках, тыс. руб.

Наименование показателя	2008	2009	2010
Доходы и расходы по обычным видам деятельности			
Выручка (нетто) от продажи товаров, продукции, работ, услуг (за минусом налога на добавленную стоимость, акцизов и аналогичных обязательных платежей)	35 343 473	42 181 800	52 143 578
Себестоимость проданных товаров, продукции работ, услуг	-22 362 551	-25 878 956	-31 447 505
Валовая прибыль	12 980 922	16 302 844	20 696 073
Управленческие расходы.	-12 759 007	-15 681 081	-19 152 821
Прибыль (убыток) от продаж	221 915	621 763	1 543 252
Прочие доходы и расходы:			
Прочие доходы	795 273	725 382	779 952
Прочие расходы	-276 227	-305 457	-463 698
Прибыль (убыток) до налогообложения	740 961	1 041 688	1 859 506
Налог на прибыль и иные аналогичные обязательные платежи	-207 158	-242 421	-426 509
Чистая прибыль	533 803	799 267	1 432 997

За отчетный год выручка от реализации продукции, работ, услуг составила **52 143 578** тыс. руб., что на 23,6 % больше, чем в предыдущем году. Основная часть выручки **51 377 073** тыс. руб. была сформирована за счет реализации электроэнергии и мощности потребителям на розничном рынке. Поступления от продажи прочих товаров, продукции, работ, услуг промышленного характера по-прежнему занимают менее 1% в общем объеме выручки - 23 461 тыс. руб.

В 2010 году наблюдается рост поступлений от прочей деятельности **779 952** тыс. руб. в сравнении с **725 382** тыс. руб. прошлого года, в относительном выражении рост составил 7,5%.

Основную долю прочих доходов составляют:

- пени, штрафы, неустойки признанные или по которым получено решение суда – **391 489** тыс. руб. (50%);
- доход от безучетного потребления электроэнергии – **376 229** (48%).

Значение чистой прибыли по результатам деятельности за 2010 год составило **1 432 997** тыс. руб. - существенно выше уровня прошлого года. Основной причиной улучшения финансового результата деятельности компании можно назвать изменение структуры потребления абонентов, продолжающейся либерализацией рынка электроэнергии, а так же включением в тарифы для конечных потребителей выпадающих доходов прошлых лет, сохранение, высокой собираемости пеней, штрафов, неустоек и оплаты за безучетное потребление.

Динамика и состав дебиторской и кредиторской задолженности

ОАО «Петербургская сбытовая компания»

Таблица ____ Дебиторская задолженность, платежи по которой ожидаются в течение 12 месяцев после отчетной даты, тыс. руб.

	31.12.2008	31.12.2009	31.12.2010	Удельный вес		Изменение 2010/2009
				31.12.2009	31.12.2010	
Покупатели и заказчики	1 907 135	2 529 252	3 743 737	57,62%	71,05%	1 214 485
из них:						0
покупатели электроэнергии	1 842 301	2 467 710	3 652 836	56,22%	69,32%	1 185 126
прочие покупатели	64 834	61 542	90 901	1,40%	1,73%	29 359
Векселя к получению	8 450	10 837	12 200	0,25%	0,23%	1 363
Авансы выданные	12 220	38 761	39 303	0,88%	0,75%	542
в том числе:				0,00%	0,00%	0
поставщикам электроэнергии	5 342	17 658	25 310	0,40%	0,48%	7 652
поставщикам материально- производственных запасов	3 052	1 673	2 293	0,04%	0,04%	620
поставщикам оборудования и прочих внеоборотных активов	343	964	3 390	0,02%	0,06%	2 426
поставщикам услуг по ремонтам и техническому обслуживанию	163	81	80	0,00%	0,00%	-1
прочие авансы выданные	3 320	18 385	8 230	0,42%	0,16%	-10 155
Прочие дебиторы	1 226 294	1 810 769	1 474 116	41,25%	27,98%	-336 653
Итого	3 154 099	4 389 619	5 269 356	100,00%	100,00%	879 737

Общая величина дебиторской задолженности Общества по итогам 2010 года увеличилась на 879 737 тыс. руб. Удельный вес дебиторской задолженности в составе активов увеличился на 2,35 % и составил 66,37%. Основные качественные изменения в структуре дебиторской задолженности произошли за счет Покупателей и заказчиков. Доля векселей к получению составляет 0,23%. Доля авансов увеличилась с 0,88 до 0,75 процентных пункта. дебиторская задолженность прочих дебиторов снизилась с 41,25% до 27,98%.

Таблица ____ Кредиторская задолженность, тыс. руб.

	31.12.2008	31.12.2009	31.12.2010	Удельный вес		Изменение 2010/2009
				31.12.2009	31.12.2010	
Поставщики и подрядчики	496 894	765 458	1 196 376	22,18%	26,46%	430 918
из них:						
поставщикам электроэнергии	246 149	597 039	1 003 653	17,30%	22,20%	406 614
поставщиками услуг по ремонтам и техническому обслуживанию	20 562	17	1 305	0,00%	0,03%	1 288
другим поставщикам и подрядчикам	230 183	168 402	191 418	4,88%	4,23%	23 016
Задолженность по оплате труда перед персоналом	0	0	0	0,00%	0,00%	0
в том числе: текущая	0	0	0	0,00%	0,00%	0
Задолженность перед государственными и внебюджетными фондами	0	0	0	0,00%	0,00%	0
в том числе:						
Пенсионному фонду РФ	0	0	0	0,00%	0,00%	0

ОАО «Петербургская сбытовая компания»

Фонду обязательного медицинского страхования	0	0	0	0,00%	0,00%	0
Фонду социального страхования	0	0	0	0,00%	0,00%	0
Задолженность по налогам и сборам	164 854	71 580	241 576	2,07%	5,34%	169 996
задолженность перед бюджетом текущая	164 854	71 580	241 576	2,07%	5,34%	169 996
в том числе:						
по налогу на прибыль	0	0	21 597	0,00%	0,48%	21 597
по налогу на добавленную стоимость	164 340	70 891	218 559	2,05%	4,83%	147 668
по прочим налогам	514	689	1 420	0,02%	0,04%	731
Авансы полученные	2 880 731	2 601 486	3 080 310	75,39%	68,12%	478 824
в том числе:						
от других потребителей электрической и тепловой энергии	2 879 788	2 600 362	3 078 918	75,36%	68,09%	478 556
прочие полученные авансы	943	1 124	1 392	0,03%	0,03%	268
Прочие кредиторы	6 217	12 247	3 547	0,35%	0,08%	-8 700
в том числе:						
НДС в неоплаченной продукции	0	0	0	0,00%	0,00%	0
другие кредиторы	6 217	12 247	3 547	0,35%	0,08%	-8 700
Итого	3 548 696	3 450 771	4 521 809	100,00%	100,00%	1 071 038

Кредиторская задолженность Общества на 31.12.2010 составила 4 521 809 тыс. руб., в структуре пассивов она занимает 56,95%. Задолженность компании поставщикам и подрядчикам составила 1 196 376 тыс. руб., что на 56,3% больше по сравнению с предыдущим годом. Основную долю в составе кредиторской задолженности занимают авансы полученные 68,12%. Их сумма выросла на 478 824 тыс. руб. Задолженность по налогам и сборам также увеличилась (на 169 996 тыс. руб.) и составляет 5,34% в структуре кредиторской задолженности. Величина обязательств перед прочими кредиторами по сравнению с предыдущим годом снизилась на 71% и составила 3 547 тыс. руб.

Таблица __. Соотношение дебиторской и кредиторской задолженности, тыс. руб.

Показатель	31.12.2008	31.12.2009	31.12.2010
Дебиторская задолженность	3 154 099	4 389 619	5 269 356
Кредиторская задолженность	3 548 696	3 450 771	4 521 809
Сравнение	-394 597	938 848	747 547

Таблица __. Показатели оборачиваемости

Показатель	31.12.2008	31.12.2009	31.12.2010
Оборачиваемость дебиторской задолженности	27,60	32,28	31,26
Оборачиваемость кредиторской задолженности	31,60	25,78	27,91

Оборачиваемость дебиторской задолженности в 2010 году составила 31,26 дней, что лучше показателя предыдущего года (32,28 дней) и хуже показателя оборачиваемости кредиторской задолженности (27,91 дней). Такое соотношение свидетельствует о том, что покупатели и заказчики рассчитываются с Обществом медленнее, чем Общество рассчитывается со своими поставщиками и подрядчиками.

Аналитические коэффициенты

Таблица __. Показатели оценки ликвидности

Показатель	31.12.2008	31.12.2009	31.12.2010	Норматив
Коэффициент абсолютной ликвидности	0,39	0,20	0,18	0,2 - 0,5
Коэффициент срочной ликвидности	1,26	1,08	1,11	0,3 - 0,7

ОАО «Петербургская сбытовая компания»

Коэффициент текущей ликвидности	1,27	1,10	1,13	> =2
---------------------------------	------	------	------	------

Коэффициент абсолютной ликвидности по итогам 2010 года снизился с 0,20 до 0,18. Это означает, что возможность погашения краткосрочных обязательств снизилась. Снижение значения данного коэффициента связано с увеличением суммы краткосрочных обязательств.

Коэффициент срочной ликвидности на 31.12.10 составил 1,11. Наблюдается увеличение значения этого показателя. Его значение выше рекомендуемого диапазона, что связано с превышением темпов роста ликвидных активов предприятия над темпами роста краткосрочных обязательств.

Коэффициент текущей ликвидности изменился с 1,10 до 1,13. Увеличение данного показателя характеризует увеличение способности предприятия рассчитываться по своим текущим обязательствам.

Таблица __. Показатели оценки рентабельности

Показатель	31.12.2008	31.12.2009	31.12.2010	Норматив
Рентабельность продаж	0,63%	1,47%	2,96%	> 0
Рентабельность собственного капитала	56,93%	53,65%	69,52%	> 0
Рентабельность совокупных активов	13,27%	13,77%	19,37%	> 0

Показатель рентабельности продаж, являющийся одним из главных показателей эффективности деятельности предприятия, по результатам 2010 года увеличился и составил 2,96%.

Коэффициент рентабельности собственного капитала по итогам 2010 года составил 69,52%.

Рентабельность совокупных активов, отражающая эффективность их использования, выросла и на 31.12.10 составила 19,37%.

Таблица __. Показатели финансовой устойчивости

Показатель	31.12.2008	31.12.2009	31.12.2010
Коэффициент финансовой независимости	0,23	0,27	0,28
Соотношение собственных и заемных средств	0,31	0,37	0,40

За последние годы в деятельности Общества наблюдается тенденция сохранения финансовой устойчивости. Доля собственного капитала в валюте баланса (коэффициент финансовой независимости) увеличилась за 2010 год с 27% до 28%.

Соотношение собственного и заемного капитала Общества возросло и составляет 0,40 (на один рубль заемного капитала приходится 40 копеек собственного капитала), что говорит о снижении зависимости Общества от заемного капитала.

Инвестиционная деятельность

Инвестиционная программа ОАО «Петербургская сбытовая компания» 2010 года включает в себя расходы на осуществление программ технического оснащения и перевооружения главного офиса и помещений областных отделений компании, в том числе:

- развитие сетей коммуникации и передачи данных – для модернизации всех процессов, связанных с обменом информации между подразделениями (установка мини – АТС);
- покупку серверов - для хранения баз данных;
- пополнение парка автотранспорта – для обеспечения эффективной работы контролеров и взаимодействия подразделений, в первую очередь на удаленных контролерских пунктах и участках Ленинградской области;
- приобретение офисного оборудования (компьютеры, принтеры, копиры) – для обеспечения оперативного и качественного взаимодействия с потребителями ОАО «Петербургская сбытовая компания» и между подразделениями;
- оборудование всех помещений охранно-пожарной сигнализацией;

А также расходы на модернизацию информационно-технологической системы, куда относится ряд проектов (проектирование системы резервирования каналов связи; проектирование системы мониторинга состояния сети передачи данных; внедрение биллинговой системы работы с физическими лицами; разработка биллинговой системы работы с юридическими лицами).

В 2010 году фактически было освоено 197,7 млн. руб. капитальных вложений, из которых на техническое перевооружение и реконструкция пришлось – 55%, на новое строительство и расширение – 1%, на приобретение объектов основных средств – 44%.

ОАО «Петербургская сбытовая компания»

Таблица ____. Освоение капитальных вложений в 2010 году, тыс. руб.

Инвестиции по видам	2010г. план	2010г. факт	Выполнение плана
1. Инвестиции на производственное развитие	142 697,81	110 844,43	77,68
1.1. Техническое перевооружение и реконструкция	139 177,81	109 613,04	78,76
1.2. Новое строительство и расширение	3 520,00	1 231,39	34,98
2. Приобретение объектов основных средств	122 000,00	86 871,02	71,21
3. Финансовые вложения	0,00	0,00	0,00
4. Нематериальные активы	0,00	0,00	0,00
Инвестиции, всего	264 697,81	197 715,45	74,69

Фактический ввод основных фондов составил 175 913,9 тыс. руб., в том числе: техническое перевооружение и реконструкция – 87 795,8 тыс. руб. (50%), новое строительство и расширение – 1 247,06 тыс. руб. (1%), объекты основных средств – 86 871,02 (49 %).

Таблица ____. Ввод основных фондов в 2010 году, тыс. руб.

Инвестиции по видам	2010г. план	2010г. факт	Выполнение плана
1. Инвестиции на производственное развитие	142 723,39	89 042,85	62,4
1.1. Техническое перевооружение и реконструкция	139 177,79	87 795,79	63,0
1.2. Новое строительство и расширение	3 545,60	1 247,06	35,17
2. Приобретение объектов основных средств	122 000,00	86 871,02	71,21
3. Финансовые вложения	0,00	0,00	0,00
4. Нематериальные активы	0,00	0,00	0,00
Инвестиции, всего	264 723,39	175 913,87	66,45

Инвестиционная программа 2011 года направлена на:

- поддержание технической базы ОАО «Петербургская сбытовая компания»;

ОАО «Петербургская сбытовая компания»

- освоение новых технологий, направленных на повышение эффективности деятельности и соответствие требованиям, предъявляемым к гарантирующим поставщикам электроэнергии;
- обретение преимуществ на конкурентном розничном рынке электроэнергии;
- улучшение качества обслуживания клиентов.

Общий объем инвестиций на 2011 год планируется в размере **524 518** тыс. руб., из них:
 Техническое перевооружение и реконструкция - **128 478** тыс. руб.
 Новое строительство и расширение – **116 040** тыс. руб.
 Приобретение объектов основных средств – **280 000** тыс. руб.

Пояснения к бухгалтерской отчетности за 2010 год.

Основные средства

<i>Группы ОС</i>	Балансовая стоимость на 01.01.2010	Балансовая стоимость на 01.01.2011
ЗДАНИЯ	39 146 812,00	133 383 187,00
СООРУЖЕНИЯ	1 244 350,00	1 236 350,00
РАБОЧИЕ МАШИНЫ И ОБОРУДОВАНИЕ ИЗМЕРИТЕЛЬНЫЕ И РЕГУЛИРУЮЩИЕ ПРИБОРЫ	3 568 826,00	962 762,00
ВЫЧИСЛИТЕЛЬНАЯ ТЕХНИКА	41 641 393,00	42 715 241,00
ТРАНСПОРТНЫЕ СРЕДСТВА	123 119 601,00	146 056 221,00
ПРОИЗВОДСТВЕННЫЙ ИНВЕНТАРЬ	40 898 077,00	61 327 453,00
ХОЗЯЙСТВЕННЫЙ ИНВЕНТАРЬ	98 730,00	65 741,00
ПРОЧИЕ ОСНОВНЫЕ ФОНДЫ	8 242 315,00	10 063 912,00
МЕБЕЛЬ	10 248 614,00	7 672 740,00
ЗЕМЕЛЬНЫЕ УЧАСТКИ	302 325,00	302 325,00
Итого по предприятию :	268 511 043,00	413 785 932,00

Увеличение балансовой стоимости основных средств произошло в связи с приобретением в 2010 году: **зданий:**

Нежилое помещение во Всеволожском районе 39 760 000 руб.

Нежилое помещение в Выборге 23 066 020 руб.

Административное здание в Кингисеппе 24 045 000 руб.

Вычислительной техники:

Центр обработки данных 24 240 228 руб.

Сервера бшт. 3 233 111 руб.

Система хранения IBM 2 142 866 руб.

Транспортные средства:

11 автомобилей на сумму 12 378 284 руб.

Автобус 4 938 962 руб.

Амортизация по объектам основных средств производится линейным способом, исходя из сроков полезного использования этих объектов. В отчетном периоде переоценка основных средств не производилась.

Долгосрочные финансовые вложения

Показатель по данной строке в течение года не изменялся.

Вид ценных бумаг: **акции**

Полное фирменное наименование : **Закрытое акционерное общество "Петрозлектросбыт"**

Сокращенное фирменное наименование эмитента: **ЗАО "ПЭС"**

Место нахождения эмитента: **195009, г. Санкт-Петербург, ул. Михайлова, д.11**

Дата государственной	Регистрационный номер	Регистрирующий орган
----------------------	-----------------------	----------------------

ОАО «Петербургская сбытовая компания»

регистрации выпуска (выпусков)		
30.10.1997	1-04-00294-J	Санкт-Петербургское РО ФЦКБ России

Количество ценных бумаг, находящихся в собственности эмитента: **615**

Общая номинальная стоимость ценных бумаг, находящихся в собственности эмитента: **5 136 000.3**

Валюта: **RUR**

Полное фирменное наименование: **Общество с ограниченной ответственностью "ЭНЕРГИЯ ХОЛДИНГ"**

Сокращенное фирменное наименование: **ООО "ЭНЕРГИЯ ХОЛДИНГ"**

Место нахождения: **195009 Россия, г. Санкт-Петербург, Михайлова 19 стр. А**

Размер вложения в денежном выражении: **1 240 331 000**

Валюта: **RUR**

Размер вложения в процентах от уставного (складочного) капитала (паевого фонда): **100**

Займы и кредиты

По состоянию на 31.12.2010 года основная сумма обязательств по краткосрочным кредитам погашена. Долгосрочные кредиты и займы отсутствуют.

Дебиторская задолженность .

Основной прирост дебиторской задолженности по состоянию на 31.12.2010 года сложился в следствии следующих обстоятельств.

Распоряжением Правительства РФ от 02.02.2010г. №78-Р, единственным поставщиком электрической энергии для нужд Министерства обороны (далее по тексту МО) определен ОАО «Оборонэнергосбыт». С 01.01.2010 г. финансирование потребителей МО из бюджета прекращено.

За период с января 2010 г. по декабрь 2010 г. по потребителям МО денежные средства поступали частично от арендной платы, от субабонентов и от потребителей, подведомственных МО. Денежные средства из бюджета в течение 2010 г. в адрес ОАО «Петербургская сбытовая компания» не поступали. С февраля 2010 г. в ОАО «Петербургская сбытовая компания» ведется работа по оформлению и подписанию договоров энергоснабжения с ОАО «Оборонэнергосбыт». В период с октября по декабрь подготовлены и направлены в МО документы (акты сверок, товарные накладные, копии отчетов за потребленную электроэнергию, копии договоров по потребителям МО) для решения вопроса по погашению задолженности за I-III квартал 2010 г. 24 января 2011 года подготовлены и отправлены в ОАО «Оборонэнергосбыт» (Северо-западный филиал) документы по задолженности за IV квартал 2010г.

Традиционно предприятия и организации ЖКС является проблемной категорией с точки зрения собираемости платежей. Пользуясь своим особым социальным статусом предприятия этой сферы зачастую злоупотребляют этим положением. Средний уровень оплаты по ней составил 96%.

Среди прочих проблемных потребителей можно указать на следующих абонентов, таких как: организации строительной сферы, градообразующее предприятия. В настоящее время одним из предприятий прекратившим свою деятельность является ОАО «Ленинградсланец», деятельность предприятия практически прекращена. Однако существуют технические и социальные причины, по которым невозможно ограничить потребление электрической энергии до нуля.

Добавочный капитал

Сумма добавочного капитала по состоянию на 31.12.2010 года составляет 292 171 тыс. руб., в том числе сумма переоценки на основные средства 9 172 тыс. руб.

Добавочный капитал был передан Обществу в ходе реорганизации ОАО «Ленэнерго», что подтверждается вступительным балансом на 01.10.2005 года и ведомостями статей баланса к вступительному балансу. Прирост стоимости активов, числящихся без движения, составляет 282 999 тыс. руб.

Показатели финансовой отчетности

Финансовый результат, выявленный за отчетный период, отражен за минусом причитающихся налогов и иных аналогичных обязательных платежей, с учетом разниц между бухгалтерской и налогооблагаемой прибылью отчетного года, в соответствии с ПБУ 18/02. Чистая прибыль ОАО «Петербургская сбытовая компания» за 2010 год составила 1 432 997 тыс. руб.

**ОАО «Петербургская сбытовая компания»
Ценные бумаги и акционерный капитал**

Акционерный капитал Общества составляет из номинальной стоимости:

- обыкновенных именных бездокументарных акций Общества, номинальной стоимостью 0,20 (ноль целых двадцать сотых) рубля - государственный регистрационный номер и дата государственной регистрации выпуска: 1-01-55168-Е от 17 января 2006 года. Общее количество - 766 035 008 (Семьсот шестьдесят шесть миллионов тридцать пять тысяч восемь) штук на общую сумму по номинальной стоимости 153 207 001 (Сто пятьдесят три миллиона двести семь тысяч один) рубль 60 (Шестьдесят) копеек, что составляет 85,37 процента от размера уставного капитала:

- привилегированных именных бездокументарных акций Общества, номинальной стоимостью 0,20 (ноль целых двадцать сотых) рубля - государственный регистрационный номер и дата государственной регистрации выпуска: 2-01-55168-Е от 17 января 2006 года. Общее количество - 131 328 000 (Сто тридцать один миллион триста двадцать восемь тысяч) штук на общую сумму по номинальной стоимости 26 265 600 (Двадцать шесть миллионов двести шестьдесят пять тысяч шестьсот) рублей, что составляет 14,63 процента от размера уставного капитала.

Уставный капитал Общества составляет 179 472 601,60 (сто семьдесят девять миллионов четыреста семьдесят две тысячи шестьсот один рубль шестьдесят копеек).

01 сентября 2006 года ОАО «Петербургская сбытовая компания» заключило договоры с ОАО «Фондовая биржа «Российская Торговая Система» и с Некоммерческим партнерством «Фондовая биржа «Российская Торговая Система» о включении ценных бумаг Общества в список ценных бумаг, допущенных к торгам организаторами торговли на рынке ценных бумаг

С 04 сентября 2006 года на Классическом рынке НП РТС и на Биржевом рынке ОАО «РТС» начались торги ценными бумагами ОАО «Петербургская сбытовая компания», включенными в раздел Списка «Ценные бумаги, допущенные к обращению, но не включенные в котировальные списки».

13 октября 2008 года Дирекцией ЗАО «ФБ ММВБ» было принято решение о допуске к торгам в процессе обращения без прохождения процедуры листинга путем включения акций обыкновенных ОАО «Петербургская сбытовая компания» в раздел «Перечень внесписочных ценных бумаг» списка ценных бумаг, допущенных к торгам в ЗАО «ФБ ММВБ».

Таблица 35. Ценные бумаги ОАО «Петербургская сбытовая компания», допущенные к обращению на ОАО «РТС»

Вид ценной бумаги	Обыкновенные именные акции ОАО «Петербургская сбытовая компания»	Обыкновенные именные акции ОАО «Петербургская сбытовая компания»
код	PBSB	PBSBG
ISIN код	RU000A0H1LD0	RU000A0H1LD0
Дата выпуска	17.01.2006	17.01.2006
Вид ценной бумаги	Привилегированные именные акции ОАО «Петербургская сбытовая компания»	Привилегированные именные акции ОАО «Петербургская сбытовая компания»
код	PBSBP	PBSBPG
ISIN код	RU000A0H1LE8	RU000A0H1LE8
Дата выпуска	17.01.2006	17.01.2006

На Классическом рынке ОАО «РТС» в 2010 г. состоялось 14 сделок по обыкновенным акциям (PBSB) и 4 сделки по привилегированным акциям (PBSBP). Объем торгов по обыкновенным акциям составил 572 956 шт. на общую сумму 97 088 USD. Минимальная цена сделки по обыкновенной акции составила 0,117 USD, максимальная – 0,4 USD

Объем торгов по привилегированным акциям составил 91 600 шт. на общую сумму 18 878 USD. Минимальная цена сделки по привилегированной акции составила 0,19 USD, максимальная – 0,2085

На Биржевом рынке ОАО «РТС» в 2010 г. состоялось 5 сделок по обыкновенным акциям (PBSBG) и 405 сделок по привилегированным акциям (PBSBPG). Объем торгов по обыкновенным акциям составил 4 400 шт. на общую сумму 30 200 руб. Минимальная цена сделки по обыкновенной акции составила 4 руб., максимальная - 13 руб.

Объем торгов по привилегированным акциям составил 1 060 146 шт. на общую сумму 5 305 541 руб. Минимальная цена сделки по привилегированной акции составила 2,36 руб., максимальная – 8,616 руб.

Таблица 36. Ценные бумаги ОАО «Петербургская сбытовая компания», допущенные к обращению на ЗАО «ФБ ММВБ»

Вид ценной бумаги	Обыкновенные именные акции ОАО «Петербургская сбытовая компания»
код	PBSB

ОАО «Петербургская сбытовая компания»

ISIN код	RU000A0H1LD0
Дата выпуска	17.01.2006

На рынке ЗАО «ФБ ММВБ» в 2010 г. состоялось 4 825 сделок по обыкновенным акциям (PBSB), объем торгов за 2010 год составил 10 372 998 шт., на сумму 85 902 150 руб.

Минимальная цена сделки по обыкновенной акции за 2009 год на рынке ЗАО «ФБ ММВБ» составила 3 руб., максимальная – 19,20 руб.

Список зарегистрированных лиц в реестре акционеров ОАО «Петербургская сбытовая компания», на счетах которых учитывается более 5 % акций Уставного капитала Общества (по состоянию на 31.12.2010 г.):

Таблица 15. Крупнейшие акционеры

Полное фирменное наименование	Доля капитала, %
Общество с ограниченной ответственностью «Центральный Московский Депозитарий» (номинальный держатель)	61,51
Открытое акционерное общество «ИНТЕР РАО ЕЭС» (владелец)	26,75
Закрытое акционерное общество «Депозитарно-Клиринговая Компания» (номинальный держатель)	6,02

Дивидендная политика Общества

При начислении и выплате дивидендов ОАО «Петербургская сбытовая компания» придерживается требований Федерального закона «Об акционерных обществах» и Устава Общества. Решение о выплате (объявлении) дивидендов, в том числе решение о размере дивидендов и форме их выплаты по акциям каждой категории (типа), принимаются Общим собранием акционеров Общества. Размер дивидендов не может быть больше рекомендованного Советом директоров Общества.

Срок выплаты дивидендов определяется Общим собранием акционеров Общества, но не позднее 60 (Шестидесяти) дней после принятия решения об их выплате.

В 2007 году в ОАО «Петербургская сбытовая компания» проведено годовое общее собрание акционеров, на котором было принято решение о выплате дивидендов по итогам 2006 года.

В 2008 году в ОАО «Петербургская сбытовая компания» проведено годовое общее собрание акционеров, на котором было принято решение о выплате дивидендов по итогам 2007 года.

В 2009 году в ОАО «Петербургская сбытовая компания» проведено годовое общее собрание акционеров, на котором принято решение о выплате дивидендов по итогам 2008 года.

В 2010 году в ОАО «Петербургская сбытовая компания» проведено годовое общее собрание акционеров, на котором принято решение о выплате дивидендов по итогам 2009 года.

В 2010 году в ОАО «Петербургская сбытовая компания» проведено внеочередное общее собрание акционеров, на котором принято решение о выплате дивидендов по итогам 9 месяцев 2010 года.

За период 4 кв. 2005 г. и 2006 г. начислены дивиденды в размере 330 000 000 руб. Дивиденд на одну привилегированную акцию (па) и одну обыкновенную акцию (оа) равен 0,3677442 руб./акцию (см. Таблицу).

Указанные показатели рассчитаны по методике расчета суммы начисленных годовых дивидендов в соответствии с «Положением о дивидендной политике ОАО «Петербургская сбытовая компания».

В соответствии с договором ЦДМ/ПетерСК-ДХ-№1 от 05.07.2007г., дополнительным соглашением №3/2008 от 15.07.2009г., обязанность по выплате дивидендов акционерам – физическим лицам возложена на ОАО «Центральный Московский Депозитарий», таким образом Общество исполнило свои обязательства по исполнению Закона об акционерных обществах, информация о перечисленных дивидендах освещена Обществом в СМИ, после чего ОАО «ЦМД» известило о местах выдачи дивидендов, выплачиваемых ОАО «Петербургская сбытовая компания».

Таблица 16. Начисление дивидендов за отчетный период

Показатель	Ед. измер.	4 кв. 2005 г.	2006 г.
Чистая прибыль	тыс. руб.	450 170	
Начислено дивидендов	тыс. руб.	330 000	
Дивиденд на 1 па	руб./акц.	0,3677442	
Дивиденд на 1 оа	руб./акц.	0,3677442	

ОАО «Петербургская сбытовая компания»

По состоянию на 31.12.2010 г. общий размер дивидендов за 2006 год, выплаченных по акциям составляет 326 448 306,82 рублей (включая налог), общий размер задолженности по дивидендам за 2006 год составляет 3 551 693,18 рублей (включая налог).

За 2007 год начислены дивиденды в размере **168 508 000** руб. Дивиденды на одну привилегированную акцию (па) и одну обыкновенную акцию (оа) равен **0,187781** руб./акцию (см. Таблицу).

Указанные показатели рассчитаны по методике расчета суммы начисленных годовых дивидендов в соответствии с «Положением о дивидендной политике ОАО «Петербургская сбытовая компания».

Таблица 17. Начисление дивидендов в 2008 году

Показатель	Ед. измер.	2007г.
Чистая прибыль	тыс. руб.	217 311
Начислено дивидендов	тыс. руб.	168 508
Дивиденд на 1 па	руб./акц.	0,187781
Дивиденд на 1 оа	руб./акц.	0,187781

По состоянию на 31.12.2010 г. общий размер дивидендов за 2007 год, выплаченных по акциям составляет 166 282 333,28 рубля (включая налог). Общий размер задолженности, с учетом невыплаченных дивидендов физическим лицам через депозитарий, по дивидендам за 2007 год составляет 2 225 666,72 рублей (включая налог).

За 2008 год начислены дивиденды в размере **53 380 000** руб. Дивиденд на одну привилегированную акцию (па) равен **0.406465** руб./акцию (см. Таблицу).

Указанные показатели рассчитаны по методике расчета суммы начисленных годовых дивидендов в соответствии с «Положением о дивидендной политике ОАО «Петербургская сбытовая компания».

Таблица 18. Начисление дивидендов в 2009 году

Показатель	Ед. измер.	2008г.
Чистая прибыль	тыс. руб.	533 803
Начислено дивидендов	тыс. руб.	53 380
Дивиденд на 1 па	руб./акц.	0,406 465 491

По состоянию на 31.12.2010 г. общий размер дивидендов за 2008 год, выплаченных по акциям составляет 49 710 780,91 рублей (включая налог). Общий размер задолженности, с учетом невыплаченных дивидендов физическим лицам через депозитарий, по дивидендам за 2008 год составляет 3 669 219,09 рублей (включая налог).

За 2009 год начислены дивиденды в размере **79 927 000** руб. Дивиденд на одну привилегированную акцию (па) равен **0.608606** руб./акцию (см. Таблицу).

Указанные показатели рассчитаны по методике расчета суммы начисленных годовых дивидендов в соответствии с «Положением о дивидендной политике ОАО «Петербургская сбытовая компания».

Таблица 18. Начисление дивидендов в 2010 году

Показатель	Ед. измер.	2009г.
Чистая прибыль	тыс. руб.	799 267
Начислено дивидендов	тыс. руб.	79 927
Дивиденд на 1 па	руб./акц.	0.608606

По состоянию на 31.12.2010 г. общий размер дивидендов за 2009 год, выплаченных по акциям составляет 73 105 414,90 рублей (включая налог). Общий размер задолженности, с учетом невыплаченных дивидендов физическим лицам через депозитарий, по дивидендам за 2009 год составляет 6 821 585,10 рублей (включая налог).

За 9 месяцев 2010 года начислены дивиденды в размере **956 305 000** руб. Дивиденд на одну привилегированную акцию (па) и одну обыкновенную акцию (оа) равен **1,0656835545** руб./акцию (см. Таблицу).

Пояснительная записка к отчету за 2010

ГОД

ОАО «Петербургская сбытовая компания»

Указанные показатели рассчитаны по методике расчета суммы начисленных годовых дивидендов в соответствии с «Положением о дивидендной политике ОАО «Петербургская сбытовая компания».

Таблица 18. Начисление дивидендов в 2010 году

Показатель	Ед. измер.	9 месяцев 2010г.
Чистая прибыль	тыс. руб.	1 066 408
Начислено дивидендов	тыс. руб.	956 305
Дивиденд на 1 па	руб./акц.	1,0656835545
Дивиденд на 1 оа	руб./акц.	1,0656835545

выплата дивидендов за 9 месяцев 2010 года будет производиться, начиная с 2011 года.

Основные риски, связанные с финансово-хозяйственной деятельностью

К основным рискам, которым подвержена финансово-хозяйственная деятельность ОАО «Петербургская сбытовая компания» относятся:

- отраслевые риски;
- финансовые риски.

1) Наиболее значимые изменения в отрасли электроэнергетики для Общества связаны с введением новой модели оптового и розничного рынков электроэнергии (мощности) и поэтапной либерализацией цен на электроэнергию, что обуславливает возникновение следующих рисков:

риск сокращения доли рынка сбыта электроэнергии и ухудшения финансово-экономических показателей деятельности ввиду того, что в качестве поставщика электроэнергии могут выступать другие сбытовые компании, зарегистрированные как субъекты НОРЭМ;

риски, связанные с изменением тарифной политики в области электроэнергетики, в результате чего тарифы могут быть установлены ниже экономически обоснованного уровня;

риски, связанные с повышением цен на сырье, услуги, используемые эмитентом в своей деятельности;

Действия Общества для уменьшения данных рисков:

прогнозирование ситуации на рынке электроэнергетики;

подготовка персонала, совершенствование расчетных методик и подходов, отвечающих новым требованиям ведения деятельности;

информационная открытость, информирование инвесторов об изменениях во внешних условиях деятельности компании;

создание конкурентной среды в сфере закупок работ и услуг;

оптимизация затрат на ремонтно-эксплуатационные нужды и капитальное строительство;

проведение договорной и претензионной работы с поставщиками, направленной на сохранение уровня затрат, принятого в расчет при формировании тарифов.

2) К финансовым рискам относятся:

риск изменения процентных ставок по кредитам:

ОАО «Петербургская сбытовая компания» привлекает различные заемные средства, главным образом краткосрочные кредиты, и своевременно осуществляет погашение обязательств, следовательно, Общество подвержено риску изменения процентных ставок.

Действия Общества для уменьшения данных рисков:

сохранение и поддержание безупречной кредитной истории компании, что дает преимущества при согласовании условий кредитования;

регулярный мониторинг финансового рынка, поиск наиболее приемлемых способов привлечения финансовых ресурсов;

привлечение заемных средств по кредитным договорам и договорам займа с фиксированной процентной ставкой.

- риск влияния инфляции:

ОАО «Петербургская сбытовая компания»

Учитывая законодательные ограничения по изменению тарифов в течение года, влияние инфляции приобретает первостепенное значение на результаты работы организации. Отрицательное влияние инфляции на финансово-экономическую деятельность Общества может быть ограничено следующими рисками:

- риск потерь, связанных со снижением реальной стоимости дебиторской задолженности при существенной отсрочке или задержке платежа;
- риск увеличения процентов к уплате;
- риск увеличения себестоимости товаров, продукции, работ, услуг из-за увеличения цены на энергоносители, транспортных расходов, заработной платы и т.п.
- риск уменьшения реальной стоимости средств по инвестиционной программе.

Действия Общества для уменьшения данных рисков:

при росте инфляции Общество планирует уделять особое внимание увеличению скорости оборачиваемости оборотных активов в части дебиторской задолженности;

увеличение в активах доли краткосрочных финансовых инструментов;

проведение мероприятий по сокращению внутренних издержек.

Управляющий директор-
Первый заместитель генерального директора

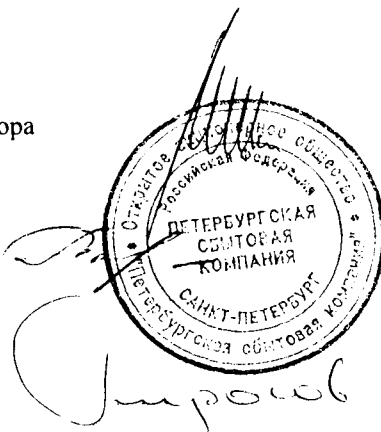
Шаскольский М.А.


Главный бухгалтер

Павлова И.В.

Зам. управляющего директора-
Директор по экономике и финансам

Пирогов В.В.





Всего прошнуровано, пронумеровано
и скреплено печатью
47 (сорок семь) листов
Генеральный директор АКК «ЭКОИ» В. М. Харитонов

