

**ОАО «Центр по перевозке
грузов в контейнерах
«ТрансКонтейнер»**

Аудиторское заключение

о бухгалтерской отчетности за 2010 год

АУДИТОР: ЗАО «ДЕЛОЙТ И ТУШ СНГ»

Место нахождения: 125047, г. Москва, ул. Лесная, д. 5.

Тел.: +7 (495) 787 0600.

Свидетельство о членстве в Некоммерческом партнерстве «Аудиторская Палата России» № 3026 от 20 мая 2009 года.

Свидетельство о внесении записи в Единый государственный реестр юридических лиц о юридическом лице, зарегистрированном до 1 июля 2002 года, № 1027700425444, выдано 13 ноября 2002 года Межрайонной инспекцией МНС России № 39 по г. Москве.

Свидетельство о государственной регистрации Закрытого акционерного общества «Делойт и Туш СНГ» № 018.482 выдано Московской регистрационной палатой 30 октября 1992 года.

**АУДИРУЕМОЕ ЛИЦО: ОАО «ЦЕНТР ПО ПЕРЕВОЗКЕ ГРУЗОВ В КОНТЕЙНЕРАХ
«ТРАНСКОНТЕЙНЕР» (ОАО «ТРАНСКОНТЕЙНЕР»)**

Юридический адрес: 107228, г. Москва, ул. Новорязанская, д. 12.

Место нахождения: 125047, г. Москва, Оружейный пер. 19.

ОАО «ТрансКонтейнер» зарегистрировано за основным государственным регистрационным номером 1067746341024. Свидетельство о государственной регистрации юридического лица серии 77 №009200861 выдано Межрайонной инспекцией ФНС №46 по г. Москве 4 марта 2006 года.

ЗАКЛЮЧЕНИЕ О БУХГАЛТЕРСКОЙ ОТЧЕТНОСТИ

Акционерам ОАО «ТрансКонтейнер»

Мы провели аудит прилагаемой бухгалтерской отчетности ОАО «ТрансКонтейнер» (далее «Общество»), состоящей из:

- Бухгалтерского баланса по состоянию на 31 декабря 2010 года;
- Отчета о прибылях и убытках за 2010 год;
- Приложений к бухгалтерскому балансу и отчету о прибылях и убытках:
 - Отчета об изменениях капитала за 2010 год;
 - Отчета о движении денежных средств за 2010 год;
 - Приложения к бухгалтерскому балансу за 2010 год;
- Пояснительной записки к бухгалтерской отчетности за 2010 год.

Ответственность аудируемого лица за бухгалтерскую отчетность

Руководство аудируемого лица несет ответственность за составление и достоверность указанной бухгалтерской отчетности в соответствии с российскими стандартами бухгалтерского учета и отчетности и за систему внутреннего контроля, необходимую для составления бухгалтерской отчетности, не содержащей существенных искажений вследствие недобросовестных действий или ошибок.

Ответственность аудитора

Наша ответственность заключается в выражении мнения о достоверности бухгалтерской отчетности на основе проведенного нами аудита. Мы проводили аудит в соответствии с Федеральным законом от 30 декабря 2008 года № 307-ФЗ «Об аудиторской деятельности»; федеральными стандартами аудиторской деятельности, а также внутрифирменными стандартами. Данные стандарты требуют соблюдения применимых этических норм, а также планирования и проведения аудита таким образом, чтобы получить достаточную уверенность в том, что бухгалтерская отчетность не содержит существенных искажений.

Аудит включал проведение аудиторских процедур, направленных на получение аудиторских доказательств, подтверждающих числовые показатели в бухгалтерской отчетности и раскрытие в ней информации. Выбор аудиторских процедур является предметом нашего суждения, которое основывается на оценке риска существенных искажений, допущенных вследствие недобросовестных действий или ошибок. В процессе оценки данного риска нами рассмотрена система внутреннего контроля, обеспечивающая составление и достоверность бухгалтерской отчетности с целью выбора соответствующих аудиторских процедур, но не с целью выражения мнения об эффективности системы внутреннего контроля.

Аудит также включал оценку надлежащего характера применяемой учетной политики и обоснованности оценочных показателей, полученных руководством аудируемого лица, а также оценку представления бухгалтерской отчетности в целом.

Наименование «Делойт» относится к одному либо любому количеству юридических лиц, входящих в «Делойт Туш Томацу Лимитед», частную компанию с ответственностью участников в гарантированных нами пределах, зарегистрированную в соответствии с законодательством Великобритании; каждое такое юридическое лицо является самостоятельным и независимым юридическим лицом. Подробная информация о юридической структуре «Делойт Туш Томацу Лимитед» и входящих в нее юридических лиц представлена на сайте www.deloitte.com/about. Подробная информация о юридической структуре «Делойта» в СНГ представлена на сайте www.deloitte.com/ru/about.


© 2011 ЗАО «Делойт и Туш СНГ». Все права защищены.

Мы полагаем, что полученные в ходе аудита аудиторские доказательства дают достаточные основания для выражения мнения о достоверности бухгалтерской отчетности.


Мнение

По нашему мнению, бухгалтерская отчетность отражает достоверно во всех существенных отношениях финансовое положение Общества по состоянию на 31 декабря 2010 года, результаты его финансово-хозяйственной деятельности и движение денежных средств за 2010 год в соответствии с российскими стандартами бухгалтерского учета и отчетности.

Партнер



Александр Вячеславович Дорофеев
На основании доверенности
от 17 августа 2010 года



ЗАО «Делойт и Туш СНГ»

3 марта 2011 года

БУХГАЛТЕРСКИЙ БАЛАНС
на 31 декабря 2010 г.

		К О Д Ы		
		0710001		
		2010	12	31
ОАО "Центр по перевозке грузов в контейнерах "ТрансКонтейнер"		94421386		
Идентификационный номер налогоплательщика		7708591995		
Вид деятельности Деятельность железнодорожного транспорта		60.1		
Организационно-правовая форма / форма собственности		47	41	
Открытые акционерные общества / Смешанная российская собственность с долей федеральной собственности		384		
Единица измерения в тыс. рублей		по ОКЕИ		
Местонахождение (адрес)		по ОКПО		
107228, Москва г, Новорязанская ул, дом № 12		по ОКВЭД		

Дата утверждения	03.03.2011
Дата отправки / принятия	03.03.2011

Форма 0710001 с.1

АКТИВ	Код показателя	На начало отчетного года	На конец отчетного периода
1	2	3	4
I. Внеоборотные активы			
Нематериальные активы	110	370	230
Основные средства	120	17 791 456	20 620 633
Незавершенное строительство	130	1 293 107	1 510 617
Доходные вложения в материальные ценности	135	-	-
Долгосрочные финансовые вложения	140	31 273	147 468
Отложенные налоговые активы	145	44 720	56 868
Прочие внеоборотные активы	150	11 510	13 064
Итого по разделу I	190	19 172 436	22 348 880
II. Оборотные активы			
Запасы	210	554 616	546 058
в том числе:			
сырье, материалы и другие аналогичные ценности	211	211 650	246 498
животные на выращивании и откорме	212	-	-
затраты в незавершенном производстве	213	-	-
готовая продукция и товары для перепродажи	214	731	1 142
товары отгруженные	215	-	-
расходы будущих периодов	216	342 235	298 418
прочие запасы и затраты	217	-	-
Налог на добавленную стоимость по приобретенным ценностям	220	321 174	610 040
Дебиторская задолженность (платежи по которой ожидаются более чем через 12 месяцев после отчетной даты)	230	-	-
в том числе:			
покупатели и заказчики	231	-	-
Дебиторская задолженность (платежи по которой ожидаются в течение 12 месяцев после отчетной даты)	240	6 631 342	5 780 771
в том числе:			
покупатели и заказчики	241	1 526 137	888 339
Краткосрочные финансовые вложения	250	240 198	600 000
Денежные средства	260	433 417	667 224
Прочие оборотные активы	270	213 179	258 225
Итого по разделу II	290	8 393 926	8 462 318
БАЛАНС (сумма строк 190 + 290)	300	27 566 362	30 811 198

ПАССИВ	Код показателя	На начало отчетного года	На конец отчетного периода
1	2	3	4
III. Капитал и резервы			
Уставный капитал	410	13 894 778	13 894 778
Собственные акции, выкупленные у акционеров	411	(-)	(-)
Добавочный капитал	420	103 881	103 881
Резервный капитал	430	282 703	283 808
в том числе:			
резервные фонды, образованные в соответствии с законодательством	431	282 703	283 808
резервы, образованные в соответствии с учредительными документами	432	-	-
Нераспределенная прибыль (непокрытый убыток)	470	4 460 856	4 848 078
Итого по разделу III	490	18 742 218	19 130 545
IV. Долгосрочные обязательства			
Займы и кредиты	510	4 519 840	6 000 000
Отложенные налоговые обязательства	515	232 670	313 891
Прочие долгосрочные обязательства	520	-	-
Итого по разделу IV	590	4 752 510	6 313 891
V. Краткосрочные обязательства			
Займы и кредиты	610	-	-
Кредиторская задолженность	620	3 891 293	5 218 304
в том числе:			
поставщики и подрядчики	621	871 205	928 068
задолженность перед персоналом организации	622	26 458	57 936
задолженность перед государственными внебюджетными фондами	623	21 165	14 806
задолженность по налогам и сборам	624	187 624	772 726
прочие кредиторы	625	2 784 841	3 444 768
Задолженность участникам (учредителям) по выплате доходов	630	-	-
Доходы будущих периодов	640	605	462
Резервы предстоящих расходов	650	-	-
Прочие краткосрочные обязательства	660	179 736	147 996
Итого по разделу V	690	4 071 634	5 366 762
БАЛАНС (сумма строк 490 + 590 + 690)	700	27 566 362	30 811 198

СПРАВКА о наличии ценностей, учитываемых на забалансовых счетах			
Арендованные основные средства	910	5 561 211	3 789 373
в том числе по лизингу	911	4 030 001	2 744 900
Товарно-материальные ценности, принятые на ответственное хранение	920	955	590
Товары, принятые на комиссию	930	-	-
Списанная в убыток задолженность неплатежеспособных дебиторов	940	1 466	13 195
Обеспечения обязательств и платежей полученные	950	2 678 486	2 681 186
Обеспечения обязательств и платежей выданные	960	1 559 108	6 864
Износ жилищного фонда	970	-	-
Износ объектов внешнего благоустройства и других аналогичных объектов	980	-	-
Нематериальные активы, полученные в пользование	990	104 455	170 168
Прочие ценности, учитываемые на забалансовых счетах	1000	459 494	425 559
Бланки строгой отчетности	991	27	87
Активы со СПИ > 12мес., учитываемые как МПЗ, переданные в эксплуатацию	992	435 149	403 199
Имущество со СПИ не более 12мес., переданные в эксплуатацию	993	24 318	22 273

Руководитель  **Баскаков Петр Васильевич**
(подпись) (расшифровка подписи)

Главный бухгалтер  **Калмыков Константин Сергеевич**
(подпись) (расшифровка подписи)

3 марта 2011 г.

место штампа
налогового органа

ОАО ТрансКонтейнер,
7708591995/997650001
(реквизиты налогоплательщика
(представителя):
- полное наименование
организации, ИНН/КПП;
- Ф.И.О. индивидуального
предпринимателя (физического
лица), ИНН (при наличии))

Квитанция
о приеме налоговой декларации (расчета)
в электронном виде

9976, Межрегиональная
инспекция ФНС России
по крупнейшим
Налоговый орган налогоплательщикам №6 настоящим документом подтверждает, что
(наименование и код
налогового органа)

ОАО "Центр по перевозке грузов в контейнерах
"ТрансКонтейнер", 7708591995/770801001
(полное наименование организации, ИНН/КПП; ФИО индивидуального
предпринимателя (физического лица), ИНН (при наличии))
представил(а) 03.03.2011 в 21.30.00 налоговую декларацию (расчет)
Бухгалтерский баланс, 0710001, 0, 34, 2010
(наименование налоговой декларации, вид документа, отчетный период,
отчетный год)

в файле NO_VUN1_9976_9976_7708591995997650001_20110303_ld69d09e-1a81-
4971-aa4d-36ca881ffbd3
(наименование файла)

в налоговый орган 9976, Межрегиональная инспекция ФНС России по крупнейшим
налогоплательщикам №6,
(наименование и код налогового органа)

которая поступила 03.03.2011 и принята налоговым органом 03.03.2011,
регистрационный номер 1247174

Должностное лицо

(наименование налогового органа)

(классный чин)

(подпись)

(Ф.И.О.)

М.П.

 Данный документ заверен ЭЦП следующих субъектов:
Заместитель начальника МИ ФНС России по КН №6 (Гореликова Ольга Владимировна)

ОТЧЕТ О ДВИЖЕНИИ ДЕНЕЖНЫХ СРЕДСТВ

за январь - декабрь 2010г.

Показатель наименование		код	К О Д Ы	
			2010	12
ОАО "Центр по перевозке грузов в контейнерах "ТрансКонтейнер"			0710004	
Идентификационный номер налогоплательщика			94421386	
Вид деятельности Деятельность железнодорожного транспорта			7708591995	
Организационно-правовая форма / форма собственности			60.1	
Открытые акционерные общества / Смешанная российская собственность с долей федеральной собственности			47	41
Единица измерения в тыс. рублей			384	
Показатель наименование		код	За отчетный период	За аналогичный период предыдущего года
		1	2	3
		2	3	4
Остаток денежных средств на начало отчетного года		010	431 294	448 844
Движение денежных средств по текущей деятельности				
Средства, полученные от покупателей, заказчиков		020	26 603 403	19 160 705
		030		
Прочие доходы		040	16 103 784	14 759 672
в том числе:				
- поступило от Центра ОАО "ТК"		044		
- прочие доходы		045	16 103 784	14 759 672
Денежные средства, направленные:		100	(36 898 003)	(31 132 190)
на оплату приобретенных товаров, работ, услуг, сырья и иных оборотных активов		150	(31 756 482)	(26 398 780)
на оплату труда		160	(2 038 026)	(1 781 213)
на выплату дивидендов, процентов		170	(618 179)	(760 378)
на расчеты по налогам и сборам		180	(1 824 804)	(1 415 176)
		181	()	()
на прочие расходы		190	(660 512)	(776 643)
в том числе:				
- перечислено в Центр ОАО "ТК"		191	()	()
- прочие расходы		192	(660 512)	(776 643)
Чистые денежные средства от текущей деятельности		200	5 809 184	2 788 187
Движение денежных средств по инвестиционной деятельности				
Выручка от продажи объектов основных средств и иных внеоборотных активов		210	12 136	1 825
Выручка от продажи ценных бумаг и иных финансовых вложений		220	10 363 000	22 493 706
Полученные дивиденды		230		
Полученные проценты		240	22 441	35 478
Поступления от погашения займов, предоставленных другим организациям		250	91 431	
		260		
Приобретение дочерних организаций		280	()	()
Приобретение объектов основных средств, доходных вложений в материальные ценности и нематериальных активов		290	(5 482 706)	(3 509 085)
Приобретение ценных бумаг и иных финансовых вложений		300	(11 004 417)	(22 471 648)
Займы, предоставленные другим организациям		310	()	(90 733)
		320	()	()
Чистые денежные средства от инвестиционной деятельности		340	(5 998 115)	(3 540 457)

1	2	3	4
Движение денежных средств по финансовой деятельности			
Поступления от эмиссии акций или иных долевых бумаг	350		
Поступления от займов и кредитов, предоставленных другими организациями	360	2 999 418	7 631 641
	370		
Погашение займов и кредитов (без процентов)	400	(1 519 840)	(6 113 382)
Погашение обязательств по финансовой аренде	410	(1 054 717)	(781 416)
	420	()	()
Чистые денежные средства от финансовой деятельности	430	424 861	736 843
Чистое увеличение (уменьшение) денежных средств и их эквивалентов	440	235 930	(15 427)
Остаток денежных средств на конец отчетного периода	450	667 224	433 417
Величина влияния изменений курса иностранной валюты по отношению к рублю	460	(2 123)	5 523

Руководитель




(подпись)

Баскаков Петр

Васильевич

(расшифровка подписи)

3 марта 2011 г.

Главный бухгалтер



(подпись)

Калмыков

Константин

Сергеевич

(расшифровка подписи)

место штампа
налогового органа

ОАО ТрансКонтейнер,
7708591995/997650001
(реквизиты налогоплательщика
(представителя):
- полное наименование
организации, ИНН/КПП;
- Ф.И.О. индивидуального
предпринимателя (физического
лица), ИНН (при наличии))

Квитанция
о приеме налоговой декларации (расчета)
в электронном виде

9976, Межрегиональная
инспекция ФНС России
по крупнейшим
Налоговый орган налогоплательщикам №6 настоящим документом подтверждает, что
(наименование и код
налогового органа)

ОАО "Центр по перевозке грузов в контейнерах
"ТрансКонтейнер", 7708591995/770801001
(полное наименование организации, ИНН/КПП; ФИО индивидуального
предпринимателя (физического лица), ИНН (при наличии))
представил(а) 03.03.2011 в 21.45.00 налоговую декларацию (расчет)
Отчет о движении денежных средств, 0710004, 0, 34, 2010
(наименование налоговой декларации, вид документа, отчетный период,
отчетный год)

в файле NO_VUN4_9976_9976_7708591995997650001_20110303_d74a300c-acb1-
442d-bb10-88761fa5e5ca
(наименование файла)

9976, Межрегиональная инспекция ФНС России по крупнейшим
в налоговый орган налогоплательщикам №6
(наименование и код налогового органа)

которая поступила 03.03.2011 и принята налоговым органом 03.03.2011,
регистрационный номер 1247177

Должностное лицо


(наименование налогового органа)

(классный чин)

(подпись)

(Ф.И.О.)

М.П.

 Данный документ заверен ЭЦП следующих субъектов:
Заместитель начальника МИ ФНС России по КН №6 (Гореликова Ольга Владимировна)

ОТЧЕТ О ПРИБЫЛЯХ И УБЫТКАХ
за Январь - Декабрь 2010г.

		К О Д Ы		
		0710002		
		2010	12	31
ОАО "Центр по перевозке грузов в контейнерах "ТрансКонтейнер"		94421386		
Идентификационный номер налогоплательщика		7708591995		
Вид деятельности Деятельность железнодорожного транспорта		60.1		
Организационно-правовая форма / форма собственности		47	41	
Открытые акционерные общества / Смешанная российская собственность с долей федеральной собственности		384		
Единица измерения в тыс. рублей		384		

Показатель		За отчетный период	За аналогичный период предыдущего года
наименование	код		
1	2	3	4
Доходы и расходы по обычным видам деятельности			
Выручка (нетто) от продажи товаров, продукции, работ, услуг (за минусом налога на добавленную стоимость, акцизов и аналогичных обязательных платежей)	010	22 759 837	16 348 015
Себестоимость проданных товаров, продукции, работ, услуг	020	(20 630 620)	(15 484 968)
Валовая прибыль	029	2 129 217	863 047
Коммерческие расходы	030	(48 219)	(88 503)
Управленческие расходы	040	(-)	(-)
Прибыль (убыток) от продаж	050	2 080 998	774 544
Прочие доходы и расходы			
Проценты к получению	060	14 852	35 560
Проценты к уплате	070	(562 300)	(570 214)
Доходы от участия в других организациях	080	-	-
Прочие доходы	090	1 604 217	2 895 273
Прочие расходы	100	(2 179 617)	(2 789 997)
Прибыль (убыток) до налогообложения			
Отложенные налоговые активы	141	12 148	18 347
Отложенные налоговые обязательства	142	(81 221)	(60 481)
Текущий налог на прибыль	150	(485 661)	(340 312)
Дополнительные показатели	181	(739)	(59 381)
Налог на прибыль по корректировкам предыдущих отчетных периодов	180	(-)	(62 105)
Штрафные санкции и пени, уплачиваемые за нарушение налогового и иного законодательства.	180	(739)	(2 724)
Чистая прибыль (убыток) отчетного периода	190	404 155	22 101
СПРАВОЧНО:			
Постоянные налоговые обязательства (активы)	200	363 104	251 308
Базовая прибыль (убыток) на акцию	201	-	-
Разводненная прибыль (убыток) на акцию	202	-	-

РАСШИФРОВКА ОТДЕЛЬНЫХ ПРИБЫЛЕЙ И УБЫТКОВ					
Показатель		За отчетный период		За аналогичный период предыдущего года	
наименование	код	прибыль	убыток	прибыль	убыток
1	2	3	4	5	6
Штрафы, пени и неустойки, признанные или по которым получены решения суда (арбитражного суда) об их взыскании	210	30 686	4 198	73 147	6 090
Прибыль (убыток) прошлых лет	220	103 989	330 785	246 254	222 801
Возмещение убытков, причиненных неисполнением или ненадлежащим исполнением обязательств	230	8 272	66 784	4 685	1 038
Курсовые разницы по операциям в иностранной валюте	240	230 284	213 709	454 947	450 948
Отчисления в оценочные резервы	250	X	78 369	X	-
Списание дебиторских и кредиторских задолженностей, по которым истек срок исковой давности	260	5 182	11 729	3 464	1 466
	270	-	-	-	-

Руководитель

3 марта 2011 г.



Баскаков Петр
Васильевич

(расшифровка подписи)

Главный бухгалтер

Калмыков Константин
Сергеевич

(расшифровка подписи)

место штампа
налогового органа

ОАО ТрансКонтейнер,
7708591995/997650001
(реквизиты налогоплательщика
(представителя):
- полное наименование
организации, ИНН/КПП;
- Ф.И.О. индивидуального
предпринимателя (физического
лица), ИНН (при наличии))

Квитанция
о приеме налоговой декларации (расчета)
в электронном виде

9976, Межрегиональная
инспекция ФНС России
по крупнейшим
Налоговый орган налогоплательщикам №6 настоящим документом подтверждает, что
(наименование и код
налогового органа)

ОАО "Центр по перевозке грузов в контейнерах
"ТрансКонтейнер", 7708591995/770801001
(полное наименование организации, ИНН/КПП; ФИО индивидуального
предпринимателя (физического лица), ИНН (при наличии))
представил(а) 03.03.2011 в 21.37.00 налоговую декларацию (расчет)
Отчет о прибылях и убытках, 0710002, 0, 34, 2010
(наименование налоговой декларации, вид документа, отчетный период,
отчетный год)

в файле NO_VUN2_9976_9976_7708591995997650001_20110303_71e1ea28-3dda-
43a2-a7c2-7dce9e1707ba
(наименование файла)

9976, Межрегиональная инспекция ФНС России по крупнейшим
в налоговый орган налогоплательщикам №6
(наименование и код налогового органа)

которая поступила 03.03.2011 и принята налоговым органом 03.03.2011,
регистрационный номер 1247175

Должностное лицо

(наименование налогового органа)

(классный чин)

(подпись)

(Ф.И.О.)

М.П.

Данный документ заверен ЭЦП следующих субъектов:
Заместитель начальника МИ ФНС России по КН №6 (Гореликова Ольга Владимировна)

ОТЧЕТ ОБ ИЗМЕНЕНИЯХ КАПИТАЛА

за Январь - Декабрь 2010г.

Организация ОАО "Центр по перевозке грузов в контейнерах "ТрансКонтейнер"

Идентификационный номер налогоплательщика
Вид деятельности Деятельность железнодорожного транспорта
Организационно-правовая форма / форма собственности

Открытые акционерные общества / Смешанная российская собственность с долей федеральной собственности

Единица измерения в тыс. рублей

Форма №3 по ОКУД			К О Д Ы		
			0710003		
Дата (год, месяц, число)	2010	12	31		
по ОКПО	94421386				
ИНН	7708591995				
по ОКВЭД	60.1				
по ОКОПФ/ОКФС	47	41			
по ОКЕИ	384				

I. Изменения капитала

Показатель		Уставный капитал	Добавочный капитал	Резервный капитал	Нераспределенная прибыль (непокрытый убыток)	Итого
наименование	код					
1	2	3	4	5	6	7
Остаток на 31 декабря года, предшествующего предыдущему	010	13 894 778	103 881	148 691	4 915 308	19 062 658
2009 (предыдущий год)						
Изменения в учетной политике	020	X	X	X	-	-
Результат от переоценки объектов основных средств	030	X	-	X	-	-
	040	X	-	-	29 330	29 330
Остаток на 1 января предыдущего года	050	13 894 778	103 881	148 691	4 944 638	19 091 988
Результат от пересчета иностранных валют	055	X	-	X	X	-
Чистая прибыль	060	X	X	X	22 101	22 101
Дивиденды	065	X	X	X	(268 030)	268 030
Отчисления в резервный фонд	067	X	X	134 012	(134 012)	-
Увеличение величины капитала за счет:						
дополнительного выпуска акций	070	-	X	X	X	-
увеличения номинальной стоимости акций	075	-	X	X	X	-
реорганизации юридического лица	080	-	X	X	-	-
	081	-	-	-	-	-
Уменьшение величины капитала за счет:						
уменьшения номинала акций	085	(-)	X	X	X	-
уменьшения количества акций	086	(-)	X	X	X	-
реорганизации юридического лица	087	(-)	X	X	(-)	-
по решению общего собрания акционеров	089	(-)	(-)	(-)	(103 841)	(103 841)
Остаток на 31 декабря предыдущего года	090	13 894 778	103 881	282 703	4 460 856	18 742 218
2010 (отчетный год)						
Изменения в учетной политике	092	X	X	X	-	-
Результат от переоценки объектов основных средств	094	X	-	X	-	-
	096	X	-	-	-	-
Остаток на 1 января отчетного года	100	13 894 778	103 881	282 703	4 460 856	18 742 218
Результат от пересчета иностранных валют	102	X	-	X	X	-
Чистая прибыль	106	X	X	X	404 155	404 155
Дивиденды	108	X	X	X	(2 223)	(2 223)
Отчисления в резервный фонд	110	X	X	1 105	(1 105)	-
Увеличение величины капитала за счет:						
дополнительного выпуска акций	121	-	X	X	X	-
увеличения номинальной стоимости акций	122	-	X	X	X	-
реорганизации юридического лица	123	-	X	X	-	-
	125	-	-	-	-	-
Уменьшение величины капитала за счет:						
уменьшения номинала акций	131	(-)	X	X	X	-
уменьшения количества акций	132	(-)	X	X	X	-
реорганизации юридического лица	133	(-)	X	X	(-)	-
по решению общего собрания акционеров	135	(-)	(-)	(-)	(13 605)	(13 605)
Остаток на 31 декабря отчетного года	140	13 894 778	103 881	283 808	4 848 078	19 130 545


II. Резервы

Показатель		Остаток	Поступило	Исполь- зовано	Остаток
наименование	код				
1	2	3	4	5	6
Резервы, образованные в соответствии с законодательством:					
резервный капитал (наименование резерва)					
данные предыдущего года	150	148 691	134 012	(-)	282 703
данные отчетного года	151	282 703	1 105	(-)	283 808
Резервы, образованные в соответствии с учредительными документами:					
(наименование резерва)					
данные предыдущего года	160	-	-	(-)	-
данные отчетного года	161	-	-	(-)	-
Оценочные резервы:					
Резерв под сомнительную дебиторскую задолженность (наименование резерва)					
данные предыдущего года	170	-	-	(-)	-
данные отчетного года	171	-	78 369	(-)	78 369
Резервы предстоящих расходов:					
Резерв по основным обязательствам (наименование резерва)					
данные предыдущего года	180	-	-	(-)	-
данные отчетного года	181	-	34 341	(-)	34 341

СПРАВКИ

Показатель		Остаток на начало отчетного года		Остаток на конец отчетного периода	
наименование	код				
1	2	3		5	
1) Чистые активы	200	18 742 823		19 131 007	
		Из бюджета		Из внебюджетных фондов	
		за отчетный год	за предыдущий год	за отчетный год	за предыдущий год
		3	4	5	6
2) Получено на:					
расходы по обычным видам деятельности - всего	210	-	-	501	-
в том числе:					
Целевое финансирование на осуществление мероприятий на предупреждение произведенного травматизма	211	-	-	501	-
	212	-	-	-	-
	213	-	-	-	-
капитальные вложения во внеоборотные активы	220	-	-	-	-
в том числе:					
	221	-	-	-	-
	222	-	-	-	-
	223	-	-	-	-

Руководитель


Васяков Петр Васильевич
(подпись) (расшифровка подписи)

Главный бухгалтер


Калмыков Константин Сергеевич
(подпись) (расшифровка подписи)

3 марта 2011 г.



место штампа
налогового органа

ОАО ТрансКонтейнер,
7708591995/997650001
(реквизиты налогоплательщика
(представителя):
- полное наименование
организации, ИНН/КПП;
- Ф.И.О. индивидуального
предпринимателя (физического
лица), ИНН (при наличии))

Квитанция
о приеме налоговой декларации (расчета)
в электронном виде

9976, Межрегиональная
инспекция ФНС России
по крупнейшим
Налоговый орган налогоплательщикам №6 настоящим документом подтверждает, что
(наименование и код
налогового органа)

ОАО "Центр по перевозке грузов в контейнерах
"ТрансКонтейнер", 7708591995/770801001

(полное наименование организации, ИНН/КПП; ФИО индивидуального
предпринимателя (физического лица), ИНН (при наличии))
представил(а) 03.03.2011 в 21.42.00 налоговую декларацию (расчет)
Отчет об изменениях капитала, 0710003, 0, 34, 2010

(наименование налоговой декларации, вид документа, отчетный период,
отчетный год)

в файле NO_VUN3_9976_9976_7708591995997650001_20110303_0fad0dab-5fa9-
46f8-b562-98de16ebc34e

(наименование файла)

в налоговый орган 9976, Межрегиональная инспекция ФНС России по крупнейшим
налогоплательщикам №6

(наименование и код налогового органа)

которая поступила 03.03.2011 и принята налоговым органом 03.03.2011,
регистрационный номер 1247176

Должностное лицо

(наименование налогового органа)

(классный чин)

(подпись)

(Ф.И.О.)

М.П.

 Данный документ заверен ЭЦП следующих субъектов:
Заместитель начальника МИ ФНС России по КН №6 (Гореликова Ольга Владимировна)

**ПОЯСНИТЕЛЬНАЯ ЗАПИСКА К БУХГАЛТЕРСКОЙ ОТЧЕТНОСТИ
ОТКРЫТОГО АКЦИОНЕРНОГО ОБЩЕСТВА
«Центр по перевозке грузов в контейнерах «ТрансКонтейнер» за 2010 год**

1. СВЕДЕНИЯ О ХОЗЯЙСТВЕННОЙ ДЕЯТЕЛЬНОСТИ

1.1. Общие сведения

Открытое акционерное общество «Центр по перевозке грузов в контейнерах ОАО «ТрансКонтейнер» (далее «Общество»), созданное на основании договора о создании ОАО «Центр по перевозке грузов в контейнерах «ТрансКонтейнер» от 9 февраля 2006 года № 03/2006, было зарегистрировано 4 марта 2006 года ИНН 7708591995, КПП 997650001.

Общество зарегистрировано по адресу: 107228, г. Москва, ул. Новорязанская, д.12.

Фактический адрес Общества: 125047, г. Москва, Оружейный пер.,19

По состоянию на 31 декабря 2010 года Общество имеет 18 филиалов, балансы которых включены в данную бухгалтерскую отчетность Общества. Детальный список филиалов приведен в Приложении 1 к данной пояснительной записке.

В 2010 году в соответствии с приказом Генерального директора №162 от 30 ноября 2010 прекращена деятельность филиала ОАО «ТрансКонтейнер» на Калининградской железной дороге.

По состоянию на 31 декабря 2010 года Общество имеет 8 зарубежных представительств. Детальный список представительств приведен в Приложении 2 к данной пояснительной записке

Среднесписочная численность работающих сотрудников Общества за отчетный период составила 5,150 человек (2009: 5,274).

Высшим органом управления Общества является Общее собрание акционеров.

Состав Совета директоров Общества:

- Аверин Алексей Александрович
- Баскаков Петр Васильевич
- Давыдов Алексей Юрьевич
- Новиков Дмитрий Константинович (председатель совета директоров)
- Рящин Илья Петрович
- Лозовский Генна
- Шиткина Ирина Сергеевна
- Хекстер Дэвид
- Рымжанова Жанар

Руководство текущей деятельностью общества осуществляется единоличным исполнительным органом Общества – Генеральным директором. Генеральный директор, Баскаков Петр Васильевич, действует на основании устава.

Ревизионная комиссия Общества избрана Общим собранием акционеров (протокол №13 от 23 июня 2010 года № 13).

Состав ревизионной комиссии:

- Булгакова Людмила Анатольевна
- Давыдов Сергей Владимирович
- Чернявская Анна Николаевна
- Иванов Олег Борисович
- Лем Наталья Алексеевна

1.2. Сведения об уставном капитале

Размер уставного капитала (руб.):

13,894,778,000 (тринадцать миллиардов восемьсот девяносто четыре миллиона семьсот семьдесят восемь тысяч) рублей

Общее количество акций (шт.):

13,894,778 (тринадцать миллионов восемьсот девяносто четыре тысячи семьсот семьдесят восемь) штук

Номинальная стоимость одной акции (руб.):

1,000 (одна тысяча) рублей

1.3. Сведения об учредителях

Сведения об учредителях ОАО «ТрансКонтейнер»:

Полное наименование учредителя: ОАО «Российские железные дороги»

ИНН учредителя: 7708503727

Доля владения (участия): 99.99999%

Номинальная стоимость доли (в рублях): 13,894,777,000

Полное наименование учредителя: АНО «Центр организационного обеспечения структурной реформы на железнодорожном транспорте»

ИНН учредителя: 7701580673

Доля владения (участия): 0.00001%

Номинальная стоимость доли (в рублях): 1,000

Сведения об акционерах ОАО «ТрансКонтейнер» по состоянию на 31 декабря 2010 года:

Полное наименование акционера: Открытое акционерное общество «Банк ВТБ»

Доля владения (участия): 20.3775 %

Количество акций: 2,831,406 штук

Полное наименование акционера: Закрытое акционерное общество «Депозитарно-Клиринговая компания»

Доля владения (участия): 13.9456 %

Количество акций: 1,937,705 штук

Полное наименование акционера: Закрытое акционерное общество коммерческий банк «Ситибанк»

Доля владения (участия): 9.2450 %

Количество акций: 1,284,574 штук

Полное наименование акционера: Небанковская кредитная организация закрытое акционерное общество «Национальный расчетный депозитарий»

Доля владения (участия): 6.4319 %

Количество акций: 893,701 штук

Полное наименование акционера: Открытое акционерное общество «Баминвест»

Доля владения (участия): 0.0000%

Количество акций: 1 штука

Полное наименование акционера: ОАО «Российские железные дороги»

ИНН участника: нет информации

Доля владения (участия): 50.0000 %

Количество акций: 6,947,391 штук

1.4. Сведения о дочерних и зависимых обществах

Сведения о дочерних и зависимых обществах ОАО «ТрансКонтейнер» на 31 декабря 2010 года:

Полное наименование:

Oy Container Trans Scandinavia Ltd (Финляндия)

Доля владения (участия): 50%

Количество акций: 150

Полное наименование:

Trans-Eurasia Logistics GmbH (Германия)

Доля владения (участия): 20%

Количество акций: 1

Полное наименование:

TransContainer-Slovakia, a.s. (Словакия)

Доля владения (участия): 100%

Количество акций: 640

Полное наименование:

Chinese-Russian Rail-Container International Freight Forwarding (Beijing) Co, Ltd

Доля владения (участия): 49%

Полное наименование:

TransContainer Europe GmbH (Австрия)

Доля владения (участия): 100%

Полное наименование:

TransContainer Asia Pacific Ltd. (Корея)

Доля владения (участия): 100%

Количество акций: 10,000

1.5. Основные виды деятельности

Коды ОКВЭД, присвоенные Обществу:

60.1 «Железнодорожный транспорт»

Доп. коды ОКВЭД: 63.1, 63.2, 63.4, 35.2, 29.56.9, 51.70, 52.12, 74.13.1, 71.2, 70.1, 70.2, 70.3, 45.1, 45.2, 64.2, 20.3, 74. 60.

ОАО «ТрансКонтейнер» осуществляет деятельность на рынке железнодорожных контейнерных перевозок практически во всех субъектах Российской Федерации. Общество создано и развивается как вертикально-интегрированная компания, нацеленная на комплексное транспортно-экспедиционное обслуживание клиентов по принципу «от двери до двери». Для этого Общество развивает и совершенствует собственную базу активов, включающую в себя подвижной состав, контейнерный парк, сеть железнодорожных контейнерных терминалов и автопарк.

У Общества имеются следующие основные лицензии на осуществление деятельности:

- на осуществление работ с использованием сведений, составляющих государственную тайну, при условии оказания услуг по защите государственной тайны, регистрационный номер 2791 от 29 августа 2007 года, срок действия до 28 января 2012 года;
- на осуществление погрузочно-разгрузочной деятельности применительно к опасным грузам на железнодорожном транспорте, серия ПРД № 7703502 от 2 мая 2007 года, срок действия до 2 мая 2012 года;

- на осуществление эксплуатации взрывоопасных производственных объектов, номер ЭВ-01-003077 (КС) от 20 ноября 2007 года, срок действия до 20 ноября 2012 года;
- на осуществление транспортировки грузов (перемещение грузов без заключения договора перевозки) по железнодорожным путям общего пользования, за исключением уборки прибывших грузов с железнодорожных выставочных путей, возврата их на железнодорожные выставочные пути, серия ТГ № 7703809 от 22 января 2008 года, срок действия до 22 января 2013 года;
- на право пользования недрами, серия ЧИТ № 03172 от 28 ноября 2007 года, срок действия до 1 декабря 2011 года;
- на осуществление погрузочно-разгрузочной деятельности применительно к опасным грузам в морских портах, серия МТ1008 № 019570 от 26 января 2009 года, срок действия до 25 января 2014 года;
- на осуществление деятельности по сбору, использованию, обезвреживанию, транспортировке, размещению опасных отходов, регистрационный номер ОТ-00-009988 (00) от 29 апреля 2009 года, срок действия до 29 апреля 2014 года;
- на право пользования недрами, серия ЮСХ № 01101 зарегистрирована и вступает в силу 18 января 2010 года, срок действия до 10 декабря 2034 года;

1.6. Информация об аудиторе Общества

Полное фирменное наименование: Закрытое акционерное общество «Делойт и Туш СНГ».

Сокращенное фирменное наименование: ЗАО «Делойт и Туш СНГ».

Место нахождения: 125047, г. Москва, ул. Лесная, д. 5, здание Б, Деловой центр «Белая площадь».

Номер телефона: +7 (495) 787-06-00

Номер факса: +7 (495) 787-06-01

Адрес электронной почты: moscow@deloitte.ru.

Свидетельство о членстве в Некоммерческом партнерстве «Аудиторская Палата России» №. 3026 от 20 мая 2009 года.

2. ПОРЯДОК СОСТАВЛЕНИЯ БУХГАЛТЕРСКОЙ ОТЧЕТНОСТИ И ОПИСАНИЕ СИСТЕМЫ ВЕДЕНИЯ БУХГАЛТЕРСКОГО УЧЕТА

2.1. Порядок составления бухгалтерской отчетности

Бухгалтерская отчетность за 2010 год сформирована Обществом в соответствии с требованиями действующих в Российской Федерации стандартов бухгалтерского учета и отчетности. Основные принципы ведения учета изложены в Учетной политике Общества, утвержденной приказом № 104 Генерального директора 29 декабря 2006 года. В Учетную политику Общества за 2010 год вносились изменения, соответствующие изменениям законодательства и носящие редакционные правки, на основании приказов № 247 и № 167 от 30 декабря 2009 и 10 декабря 2010 года.

Способы ведения бухгалтерского учета, существенно влияющие на оценку и принятие решений заинтересованными пользователями отчетности Общества за 2010 год, утвержденные в учетной политике Общества, касающиеся формирования отдельных показателей бухгалтерской отчетности, а также их изменения в отчетном периоде, раскрыты в соответствующих разделах пояснительной записки.

Бухгалтерская отчетность формируется в рублях и копейках, для предоставления в налоговую инспекцию и внешним пользователям переводится в тысячи рублей. В пояснительной записке данные приводятся в тысячах рублей.

В Обществе была проведена инвентаризация активов и обязательств по состоянию на 31 декабря 2010 года. Результаты инвентаризации оформлены в соответствии с требованиями законодательства.

3. РАСКРЫТИЕ СУЩЕСТВЕННЫХ ЭЛЕМЕНТОВ УЧЕТНОЙ ПОЛИТИКИ И ПОКАЗАТЕЛЕЙ БУХГАЛТЕРСКОЙ ОТЧЕТНОСТИ

3.1. Нематериальные активы

Нематериальные активы («НМА») принимаются к бухгалтерскому учету по первоначальной стоимости, определяемой в зависимости от условий их поступления.

Первоначальной стоимостью нематериальных активов, созданных Обществом или приобретенных за плату, признается сумма фактических затрат, непосредственно связанных с их приобретением и созданием, за исключением возмещаемых налогов. Первоначальной стоимостью нематериальных активов, полученных Обществом безвозмездно, признается их текущая рыночная стоимость на дату принятия к бухгалтерскому учету в качестве вложений во внеоборотные активы.

По состоянию на 31 декабря 2010 года ОАО «ТрансКонтейнер» является правообладателем следующих охранных документов:

- патент на полезную модель № 62388 «Теплоизолированный контейнер», зарегистрированный в Государственном реестре полезных моделей Российской Федерации 10 апреля 2007 года, срок действия которого истекает 8 декабря 2011 года. Остаточная стоимость данного НМА 127 тыс. руб.;
- свидетельство на товарный знак (знак обслуживания) № 388336 «ТрансКонтейнер», зарегистрированное в Государственном реестре товарных знаков и знаков обслуживания Российской Федерации 2 сентября 2009 года, срок действия которого истекает 11 августа 2018 года. Остаточная стоимость данного НМА 61 тыс. руб.;
- свидетельство на товарный знак (знак обслуживания) № 394807 «TransContainer», зарегистрированное в Государственном реестре товарных знаков и знаков обслуживания Российской Федерации 27 ноября 2009 года, срок действия которого истекает 11 августа 2018 года. Остаточная стоимость данного НМА 42 тыс. руб.

Нематериальные активы, полученные в пользование от организации-правообладателя, для обеспечения количественного учета и движения учитываются на забалансовом счете 012 «Полученные права пользования на объекты интеллектуальной собственности» и отражаются в справке о наличии ценностей на забалансовых счетах в бухгалтерском балансе по строке 990. По состоянию на 31 декабря 2010 года размер НМА в пользовании равен 170,168 тыс.рублей и состоит полностью из программного обеспечения, полученного в пользование.

Начисление амортизации по объектам НМА производится линейным способом, исходя из первоначальной стоимости объекта НМА и нормы амортизации, исчисленной, исходя из срока полезного использования этого объекта.

3.2. Основные средства

В качестве основных средств к бухгалтерскому учету принимаются активы, которые одновременно соответствуют всем критериям, утвержденным в Положении по бухгалтерскому учету («ПБУ») 6/01 «Учет основных средств».

Фактически эксплуатируемые объекты недвижимости, по которым закончены капитальные вложения и оформлены соответствующие первичные учетные документы, принимаются к бухгалтерскому учету в качестве основных средств с момента передачи документов на их государственную регистрацию.

Учет арендованных основных средств, переведенных на консервацию или находящихся в запасе, организован обособлено.

Основные средства на консервации учитываются по первоначальной стоимости, определяемой в зависимости от способа поступления.

Первоначальной стоимостью основных средств, приобретенных за плату, признается сумма фактических затрат Общества, непосредственно связанных с их приобретением, сооружением и изготовлением, за исключением возмещаемых налогов.

Первоначальной стоимостью основных средств, полученных Обществом безвозмездно, признается их текущая рыночная стоимость на дату принятия к бухгалтерскому учету в качестве вложений во внеоборотные активы.

Начисление амортизации по объектам основных средств всех групп производится линейным способом, исходя из первоначальной стоимости объекта основных средств и нормы амортизации, рассчитанной исходя из срока полезного использования этого объекта. Информация о сроках и методах определения сроков полезного использования содержится в Учетной политике Общества.

Основные средства Общества разделяются на следующие группы:

(тыс. руб.)				
Наименование групп объектов основных средств	Первоначальная стоимость объектов основных средств на 31.12.10	Сумма накопленной амортизации на 31.12.10	Остаточная стоимость основных средств на 31.12.10	Доля остаточной стоимости группы основных средств в общей сумме, %
Здания	1,813,382	226,537	1,586,845	7.7
Сооружения и передаточные устройства	3,611,265	982,616	2,628,649	12.8
Машины и оборудование	2,133,337	1,041,380	1,091,957	5.3
Транспортные средства	17,471,996	4,541,339	12,930,657	62.7
в т.ч. грузовые вагоны	16,997,072	4,320,887	12,676,185	61.5
Производственный и хозяйственный инвентарь	4,110,338	1,835,952	2,274,386	11.0
в т.ч. контейнеры	4,019,399	1,795,926	2,223,473	10.8
Земельные участки	101,683	X	101,683	0.5
Прочие	6,936	480	6,456	0.0
Итого	29,248,937	8,628,304	20,620,633	100

Основной удельный вес в структуре основных фондов Общества в 2010 году, как и ранее, занимают грузовые вагоны и контейнеры.

С момента создания Общества переоценка основных средств не производилась.

Общество арендует основные средства, в том числе по лизинговым договорам. Учет объектов арендованных основных средств производится на забалансовом счете 001 «Арендованные основные средства» по стоимости, определенной в соответствии с договором аренды и передаточным актом. Если оценка арендованных основных средств договором не предусмотрена, то учет таких основных средств ведется по стоимости арендных платежей, предусмотренных договором аренды. По состоянию на 31 декабря 2010 года Общество арендует основные средства на сумму 3,789,373 тыс. руб., в том числе по договорам финансового лизинга - на сумму 2,744,900 тыс. руб. Предметом договоров лизинга являются грузовые вагоны.

Общество также предоставляет в аренду свои основные средства, первоначальная стоимость которых по состоянию на 31 декабря 2010 года равна 101,192 тыс. руб.

По состоянию на 31 декабря 2010 года на консервации находились объекты основных средств, первоначальная стоимость которых равна 503,826 тыс. руб (2009: 511,210 тыс. руб.).

По состоянию на 31 декабря 2010 года в состав объектов основных средств, стоимость которых не погашается, входят земельные участки на сумму 101,683 тыс.руб.

3.3. Незавершенное строительство

Незавершенное строительство включает в себя затраты, которые Общество несет, производя капитальные вложения в свои основные фонды с целью их обновления, реконструкции и модернизации, незавершенные на отчетную дату. По состоянию на 31 декабря 2010 года расходы на незавершенное строительство Общества составили 1,510,617 тыс. руб. Основной удельный вес занимают расходы на проводимые реконструкции контейнерных терминалов, работы по которым незавершенны на отчетную дату.

3.4. Расходы на НИОКР

Расходы на НИОКР учитываются на субсчете 04.2 «Расходы на научно-исследовательские, опытно-конструкторские и технологические работы» счета 04 «Нематериальные активы» в следующих случаях:

- результаты НИОКР подлежат правовой охране, но не оформлены в установленном законодательством порядке;
- результаты НИОКР не подлежат правовой охране в соответствии с нормами действующего законодательства.

Расходы на НИОКР предварительно капитализируются на счете 08 «Вложения во внеоборотные активы» субсчет 08 «Выполнение научно-исследовательских, опытно-конструкторских и технологических работ».

Указанные расходы отражаются в бухгалтерском балансе по строке 150 «Прочие внеоборотные активы».

Расходы на НИОКР списываются на расходы по обычным видам деятельности с 1-го числа месяца после того, как результат работ начнет фактически применяться в производстве. Расходы на выполнение НИОКР списываются равномерно в течение принятого срока полезного использования результатов этих работ (линейным способом).

Срок списания расходов на НИОКР определяется исходя из ожидаемого срока использования полученных результатов работ, но не может составлять более двух лет.

3.5. Материально-производственные запасы

Бухгалтерский учет материально-производственных запасов (далее «МПЗ») ведется в соответствии с ПБУ 5/01 «Учет материально-производственных запасов».

Учет материальных ценностей в Обществе ведется количественно-суммовым методом.

МПЗ принимаются к бухгалтерскому учету по фактической себестоимости, признаваемой в сумме фактических затрат Общества, непосредственно связанных с их приобретением и изготовлением, за исключением возмещаемых налогов.

При приобретении МПЗ за плату суммой фактических затрат является цена поставщика в соответствии с договором поставки (купли-продажи).

При изготовлении МПЗ самим Обществом фактической себестоимостью является сумма фактических затрат, связанных с их производством.

Активы стоимостью не более 20,000 рублей за единицу, а также книги и брошюры отражаются в бухгалтерском учете и отчетности в составе материально-производственных запасов и, следовательно, списываются на затраты производства по мере отпуска их в производство или эксплуатацию. В целях обеспечения сохранности этих объектов в производстве или при эксплуатации в Обществе осуществляется надлежащий контроль за их движением на забалансовом счете. Списание МПЗ в производство производится по методу ФИФО.

Информация о составе, движении и структуре МПЗ приведена в таблице:

(тыс. руб.)		
Наименование групп МПЗ	Остаток на 01.01.2010	Остаток на 31.12.2010
Сырье и материалы	32,195	37,059
Покупные полуфабрикаты и комплектующие изделия, конструкции и детали	10,862	47,935
Топливо	6,511	8,241
Тара и тарные материалы	68	59
Запасные части	48,068	50,657
Материалы, переданные в переработку на сторону	6,158	15,242
Строительные материалы	58,589	38,212
Прочие материалы	11,819	7,937
Инвентарь и хозяйственные принадлежности	3,128	4,832
Специальная оснастка и специальная одежда на складе	9,009	9,682
Специальная оснастка и специальная одежда в эксплуатации	4,940	4,999
Активы стоимостью не более 20,000 рублей и сроком полезного использования свыше 12 месяцев	9,059	11,201
Возвратные отходы, лом, утиль	11,243	10,442
Форменная одежда	1	-
Готовая продукция и товары для перепродажи	731	1,142
Итого	212,381	247,640

Остатки МПЗ по состоянию на 31 декабря 2010 года увеличились на 16.6% по сравнению с началом отчетного периода. Большой удельный вес занимают запасные части (20.4%), используемые при ремонте грузовых вагонов и погрузо-разгрузочной техники.

МПЗ, находящихся в пути или переданных под залог, в Обществе по состоянию на 31 декабря 2010 года не существует.

3.6. Расходы будущих периодов

К расходам будущих периодов Общество относит расходы, которые фактически понесены в отчетном периоде, но не могут быть включены в себестоимость реализованных услуг, работ, продукции этого отчетного периода, поскольку относятся к следующим отчетным периодам.

Расходы будущих периодов подлежат равномерному списанию за счет соответствующих источников покрытия в течение периода, к которому они относятся.

Расшифровка показателя строки 216 «Расходы будущих периодов»

(тыс. руб.)				
Наименование	Остаток на 31.12.2009	Доля в % к итогу на 31.12.2009	Остаток на 31.12.10	Доля в % к итогу на 31.12.2010
Суммы отпусков будущих периодов, в том числе:	9,666	2.8	10,181	3.4
Отпуска будущих периодов	7,990	2.3	8,564	2.9
Взносы во внебюджетные государственные фонды	1,618	0.5	1,567	0.5
Дополнительные взносы в негосударственный пенсионный фонд по отпускам будущих периодов	58	0	50	0
Программные продукты и базы данных	145,696	42.6	123,189	41.3
Расходы, связанные с приобретением лицензий	988	0.3	3,275	1.1
Расходы на подготовку специалистов, не являющихся работниками ОАО «ТрансКонтейнер»	806	0.2	2,433	0.8
Расходы по добровольному личному и медицинскому страхованию	32	0	11,336	3.8
Расходы по страхованию имущества Общества, автогражданской ответственности	3,066	0.9	4,964	1.7
Амортизация, начисленная по основным средствам в запасе	5,800	1.7	9,983	3.3
Плата за приобретение права на объект лизинга	129,980	38	77,988	26.1

Прочие	46,201	13.5	55,069	18.5
Итого	342,235	100	298,418	100

Основной удельный вес в общей сумме расходов будущих периодов составляют расходы за предоставленные права пользования объектами интеллектуальной собственности (программные продукты и базы данных), которые в соответствии с абз. 2 п. 39 ПБУ 14/2007 «Учет нематериальных активов» учитываются в составе расходов будущих периодов. Также для обеспечения учета и информации о таких объектах Общество ведет забалансовый учет на счете 012 «Полученные права пользования на объекты интеллектуальной собственности». Существенную часть статьи «прочие» в расшифровке показателя строки 216 «Расходы будущих периодов» составляют расходы на оплату работ по подготовке обоснования инвестиций в различные проекты Общества, по которым еще не принято решение о дальнейшей реализации.

3.7. Финансовые вложения

Бухгалтерский учет финансовых вложений ведется в соответствии с ПБУ 19/02 «Учет финансовых вложений». Учет финансовых вложений осуществляется только в головном подразделении Общества.

Первоначальной стоимостью финансовых вложений, приобретенных за плату, признается сумма фактических затрат, непосредственно связанных с их приобретением, за исключением возмещаемых налогов.

Затраты по выданным займам и кредитам учитываются в стоимости финансовых вложений в сумме затрат, произведенных до принятия к учету этих вложений.

Информация о стоимости, структуре и движении финансовых вложений Общества

Вид финансовых вложений	Стоимость финансовых вложений на 01.01.10	Поступило	Выбыло	(тыс. руб.)	
				Стоимость финансовых вложений на 31.12.10	Сумма доходов, начисленных в 2010 году
Долгосрочные финансовые вложения:					
Вклад в уставный капитал «Oy ContainerTrans Scandinavia Ltd»	2,663	-	-	2,663	-
Вклад в уставный капитал «Trans Eurasia Logistics GmbH»	4,956	-	-	4,956	-
Вклад в уставный капитал «TransContainer-Slovakia, a.s.»	23,654	6,036	-	29,690	-
Вклад в уставный капитал «TransContainer Asia Pacific Ltd.»	-	12,225	-	12,225	-
Вклад в уставный капитал «Chinese-Russian Rail-Container International Freight Forwarding (Beijing) Co. Ltd»	-	5,921	-	5,921	-
Вклад в уставный капитал «TransContainer Europe GmbH»	-	92,013	-	92,013	-
ИТОГО	31,273	116,195	-	147,468	
Краткосрочные финансовые вложения:					
Депозитные вклады (ОАО «ТрансКредитБанк»)	-	10,883,000	10,283,000	600,000	8,868

Договор цессии № 1192 от 29.12.2008 г. (ОАО «РЖД»)	10,198	-	10,198	-	-
Прочие краткосрочные вложения (ООО «ФинансПроект»)	230,000	-	230,000	-	-
ИТОГО	240,198	10,883,000	10,523,198	600,000	8,868

Характеристика долгосрочных финансовых вложений:

В 2007 году Общество выкупило 50% акций (общей стоимостью 75 тыс. евро или 2,663 тыс. руб.) «Oy ContainerTrans Scandinavia Ltd», местом нахождения которого является Финляндия, г. Хельсинки. Акционерный капитал компании составляет 150 тыс. евро, состоит из 300 штук акций, номинальная стоимость акции – 500 евро. Сферой деятельности компании является организация, оперирование, продажа, маркетинг и развитие полного комплекса логистических решений, связанных с перевозками контейнеров в финляндско-российском сообщении, а также приобретение услуг по перевозке, погрузке, экспедированию, оперированию, разгрузке, таможенному оформлению, доставке «до двери», хранению и сопутствующих услуг для осуществления вышеуказанных перевозок. Деятельность дочернего общества способна обеспечить увеличение грузооборота в экспортно-импортном и транзитном направлении со странами Европейского Союза. Подавляющая доля грузоперевозок, обеспечиваемых «Oy ContainerTrans Scandinavia Ltd», будет осуществляться с привлечением парка вагонов и контейнеров ОАО «ТрансКонтейнер».

В 2008 году Общество участвовало в создании совместного предприятия «Trans Eurasia Logistics GmbH». Совместное предприятие было учреждено в Германии в форме общества с ограниченной ответственностью, расположенного в г. Берлине, Германия. Деятельность «Trans Eurasia Logistics GmbH» включает организацию железнодорожных и других грузовых перевозок (за исключением трубопроводных и воздушных перевозок) между Западной Европой и СНГ и оказанием дополнительных услуг, связанных с такими перевозками. Первоначальный акционерный капитал составляет 100 тыс. евро. Акционерный капитал делится на пять акций с номинальной стоимостью равной денежным взносам акционеров. Обществу принадлежит акция номинальной стоимостью 20 тыс. евро, то есть доля Общества в уставном капитале совместного предприятия равна 20%. В 2009 году Обществом был перечислен дополнительный взнос в свободные капитальные резервы совместного предприятия «Trans Eurasia Logistics GmbH» в размере 100 тыс. евро в соответствии с пунктом 3.2. Акционерного договора.

В 2009 году Общество единолично учредило закрытое акционерное общество, учрежденное без возможности объявлять открытую подписку на акции «TransContainer – Slovakia, a.s.» с местонахождением в г. Кошице, Словацкая республика. Дата учреждения 10 июня 2009 года. Размер уставного капитала компании составляет 640 тыс. евро. По состоянию на 31 декабря 2009 года Обществом было перечислено в уставный капитал 544 тыс. евро, в рублевом эквиваленте 23,654 тыс. руб. В течение 2010 года Общество перечислило оставшиеся 96 тыс. евро по вкладу в уставный капитал «TransContainer - Slovakia, a.s.», а также сделало дополнительный взнос в обязательные резервы данного дочернего предприятия, в размере 64 тыс. евро. По состоянию на 31 декабря 2010 года уставный капитал «TransContainer – Slovakia, a.s.» оплачен полностью. Деятельность дочернего общества обеспечивает создание условий для увеличения объема перевозок по железной дороге контейнерных грузов, следующих по маршруту Международного Транспортного Коридора 5.

В 2010 году Общество единолично учредило общество с ограниченной ответственностью «TransContainer Europe GmbH» с местонахождением г. Вена, Австрия. Дата учреждения 23 июня 2010 года. Размер уставного капитала компании составляет 2,400 тыс. евро. По состоянию на 31 декабря 2010 года уставный капитал оплачен полностью. Предмет деятельности дочернего общества - содействие инвестициям в дочерние общества как в сфере перевозок грузов (включая контейнерные) по Европе, так и в смежных областях, а также управление ими.

В 2010 году Общество участвовало в создании совместной российско-китайской компании с ограниченной ответственностью в соответствии с законодательством Китайской Народной Республики «Chinese-Russian Rail-Container International Freight Forwarding (Beijing) Co.,Ltd» с местонахождением в г. Пекине, Китайская народная республика. Уставный капитал компании 2,000 тыс. дол.США, доля Общества 49%. По состоянию на 31 декабря 2010 года Общество оплатило 20% от своей доли в уставном капитале в размере 196 тыс. долларов США в соответствии с Договором о совместном предприятии. Сфера деятельности совместной компании – агентирование международных наземных перевозок экспортно-импортных грузов третьему.

В 2010 году Общество единолично учредило дочернее общество в соответствии с законодательством Республики Корея «TransContainer Asia Pacific Ltd.» с местонахождением в г. Сеуле, Республика Корея. Уставный капитал компании составляет 460,000 тыс. вон Республики Корея. По состоянию на 31 декабря 2010 года уставный капитал оплачен полностью. Сфера деятельности – продажа услуг по транспортировке грузов в контейнерах, организация и сопровождение перевозки, перевалки, доставки, обработки и транспортно-экспедиционного обслуживания внешнеторговых грузов на контейнерных линиях ОАО «ТрансКонтейнер».

Характеристика краткосрочных финансовых вложений:

В 2007 году Общество приобрело у ООО «ФинансПроект» пять простых векселей на общую сумму 280,000 тыс. руб. со сроком платежа по предъявлению, но не ранее 14 марта 2008 года. В течение 2007 и 2008 года векселя к погашению не предъявлялись и отражались в отчетности как долгосрочные финансовые вложения. Векселя Серий А №009, А №010, А №012 от 26 декабря 2007 года были погашены 14 октября 2009 года, 9 июня 2010 года и 2 декабря 2010, соответственно. 30 декабря 2010 года в соответствии с Соглашением об отступном от 30 декабря 2010 года векселя Серия А №008 и А №011 от 26 декабря 2007 года были переданы ООО «Западный порт» в качестве отступного в счет частичного погашения обязательств Общества по договору купли-продажи недвижимого имущества №ТКд-10/12/40 от 29 декабря 2010 года.

Номер векселя	Сумма векселя, тыс. рублей	Процент-ная ставка, %	Сумма начисленных процентов, тыс.рублей			Погашено в 2009		Погашено в 2010	
			2008	2009	Сумма процентов	Сумма векселя	Сумма процентов	Сумма векселя	Сумма процентов
Серия А №008 от 26.12.2007	100 000	8.00	8 132	1 622	9 754	-	-	100 000	9 754
Серия А №009 от 26.12.2007	50 000	8.00	4 066	811	4 877	50,000	4,877	-	-
Серия А №010 от 26.12.2007	50 000	8.00	4 066	811	4 877	-	-	50 000	4 877
Серия А №011 от 26.12.2007	50 000	8.00	4 066	811	4 877	-	-	50 000	4 877
Серия А №012 от 26.12.2007	30 000	8.00	2 432	493	2 925	-	-	30 000	2 925
Итого	280,000	-	22 762	4 548	27 310	50,000	4,877	230 000	22 433

В 2008 году Общество заключило с ОАО «Российские железные дороги» договор уступки прав требования дебиторской задолженности на сумму 13,265 тыс. руб. В течение 2009 года Общество истребовало погашение задолженности в размере 3,067 тыс. руб. В 2010 году задолженность в размере 742 тыс. руб. была погашена. Остальная часть в размере 9,456 тыс. руб. была списана на прочие расходы Общества в связи с истечением срока исковой давности.

3.8. Дебиторская задолженность

Данные о величине и структуре дебиторской задолженности по видам:

(тыс. руб.)

Вид дебиторской задолженности	Сумма на 31.12.2009	В процентах к итогу на 31.12.2009	Сумма на 31.12.2010	В процентах к итогу на 31.12.2010
Краткосрочная дебиторская задолженность				
Расчеты с покупателями и заказчиками в части собственных услуг Общества	1,526,137	23.0	888,339	15.4
Расчеты по претензиям	121,115	1.8	15,194	0.3
Расчеты с внебюджетными фондами	15,497	0.2	21,315	0.4
Расчеты с бюджетом	276,282	4.2	129,415	2.2
Авансы выданные	3,840,862	57.9	3,949,207	68.3
Расчеты с персоналом организации	18,822	0.3	15,885	0.3
Расчеты с покупателями и заказчиками в части перевыставляемых услуг (ОАО «РЖД» и другие соисполнители)	404,579	6.1	520,940	9.0
Расчеты с прочими дебиторами	428,048	6.5	240,476	4.1
Итого величина дебиторской задолженности	6,631,342	100	5,780,771	100

Дебиторская задолженность на отчетную дату снизилась по отношению к началу отчетного периода на 12.8%. Основной удельный вес, так же как и в прошлом отчетном периоде, занимают авансы выданные (68.3%). По состоянию на 31 декабря 2010 года в состав авансов выданных включены авансы под капитальные вложения на сумму 2,007,922 тыс. руб., в том числе:

- обеспечительный платеж ООО «Ладья Ривер» в размере 1,642,309 тыс. руб. по предварительному договору купли-продажи недвижимого имущества №1024 от 1 августа 2008 года. Предметом договора является приобретение части здания, находящегося по адресу: г. Москва, Оружейный пер., д.19;
- за поставку железнодорожных вагонов-влатформ для перевозки крупнотоннажных контейнеров по договору № 738 от 11 января 2008 года с ООО «ИнтеСистемКапитал» в размере 114,000 тыс. руб., по договору № 914 от 28 мая 2008 года с ООО «ИнтерСистемКапитал» в размере 111,026 тыс. руб.
- за поставку железнодорожных вагонов-влатформ для перевозки крупнотоннажных контейнеров по договору № 90 от 20 апреля 2009 года с ОАО «Армавирский завод тяжелого машиностроения» в размере 13,629 тыс. руб.

По состоянию на 31 декабря 2009 года в состав авансов выданных включены авансы под капитальные вложения на сумму 2,308,480 тыс. руб., в том числе:

- обеспечительный платеж ООО «Ладья Ривер» в размере 1,642,309 тыс. руб. по предварительному договору купли-продажи недвижимого имущества №1024 от 1 августа 2008 года. Предметом договора является приобретение части здания, находящегося по адресу: г. Москва, Оружейный пер., д.19;
- за поставку железнодорожных вагонов-влатформ для перевозки крупнотоннажных контейнеров по договору № 738 от 11 января 2008 года с ООО «ИнтеСистемКапитал» в размере 181,500 тыс. руб., по договору № 914 от 28 мая 2008 года с ООО «ИнтерСистемКапитал» в размере 125,991 тыс. руб.
- за поставку железнодорожных вагонов-платформ по договору № 3-2009/РИГ от 24 декабря 2009 года с ЗАО «РейлИнвестГрупп» в размере 227,406 тыс. руб

По результатам проведенной инвентаризации расчетов с контрагентами по состоянию на 31 декабря 2010 года Обществом была списана дебиторская задолженность с истекшим сроком исковой давности и нереальная к взысканию на сумму 11,729 тыс. руб. Для наблюдения за возможностью взыскания списанной дебиторской задолженности в случае изменения имущественного положения должников в Обществе организован учет на забалансовом счете 007 «Списанная в убыток задолженность неплатежеспособных контрагентов».

По состоянию на 31 декабря 2010 года на основании результатов проведенной инвентаризации Обществом создан резерв под сомнительную дебиторскую задолженность в размере 78,369 тыс. руб. Величина резерва по каждому сомнительному долгу со сроком возникновения свыше 1 (одного) календарного года определялась исходя из оценки платежеспособности и степени вероятности погашения долга. Учет сумм резерва организован в разрезе контрагентов.

3.9. Капитал и резервы

3.9.1. Уставный капитал

Уставный капитал Общества составляет 13,894,778 тыс. руб.

Уставный капитал Общества состоит из 13,894,778 штук обыкновенных именных бездокументарных акций номинальной стоимостью 1,000 рублей каждая.

В 2007 году Уставный капитал Общества был оплачен полностью.

В торговой системе ЗАО «Фондовая биржа ММВБ» и торговой системе ОАО «РТС» с 12 ноября 2010 года начались торги обыкновенными именными бездокументарными акциями ОАО «ТрансКонтейнер». Номинальная стоимость одной акции 1 000 (одна тысяча) рублей, государственный регистрационный номер выпуска 1-01-55194-Е от 11 мая 2006 года. Торги начались под торговым кодом (тиккером) «TRCN». Акции включены в Котировальный список «И». С 12 ноября 2010 года также начались торги глобальными депозитарными расписками на обыкновенные акции Общества на основном рынке Лондонской фондовой биржи

3.9.2. Резервный капитал

Уставом Общества предусмотрено создание резервного фонда в размере 5% от уставного капитала Общества. Размер обязательных ежегодных отчислений в резервный фонд составляет 5% от чистой прибыли Общества за предыдущий период до достижения резервным фондом установленных размеров.

Величина резервного фонда на 31 декабря 2010 года – 283,808 тыс. руб.

В 2010 году на основании решения Общего собрания акционеров № 13 от 23 июня 2010 года были произведены отчисления в резервный фонд в размере 1,105 тыс. руб. (5% от чистой прибыли Общества за 2009 год).

3.9.3. Добавочный капитал

Добавочный капитал по состоянию на 31 декабря 2010 года – 103,881 тыс. руб.

Изменение добавочного капитала в 2010 году не происходило. Величина добавочного капитала была сформирована за счет сумм налога на добавленную стоимость по основным средствам, полученным в качестве вклада в уставный капитал.

3.9.4. Нераспределенная прибыль

Показатель «Нераспределенная прибыль» бухгалтерского баланса на начало отчетного периода равен 4,460,856 тыс.руб., на 31 декабря 2010 года – 4,848,078 тыс. руб.

За 2010 год нераспределенная прибыль увеличилась на 404,155 тыс. руб. за счет чистой прибыли 2010 года и была уменьшена на 16,933 тыс.руб. на сумму отчислений, произведенных в соответствии с решением общего собрания акционеров (протокол № 13 от 23 июня 2010 года):

- Отчисления в резервный фонд на сумму 1,105 тыс. руб.;
- Начисление дивидендов на сумму 2,223 тыс. руб. (16 коп. на одну акцию), которые были полностью выплачены акционерам Общества в 2010 году;
- Прочие выплаты:
 - 13,400 тыс. руб. – вознаграждение членам Совета Директоров;
 - 205 тыс. руб. – вознаграждение ревизионной комиссии.

3.10. Кредиты и займы

По состоянию на 31 декабря 2010 года по строке 510 «Займы и кредиты» бухгалтерского баланса отражены облигации серии 01 и 02, на общую сумму 6,000,000 тыс. руб. По состоянию на 31 декабря 2009 года в данной строке отражены облигации серии 01 на сумму 3,000,000 тыс. руб., а также долгосрочные банковские займы на общую сумму 1,519,840 тыс. руб.

Бухгалтерский учет расходов по кредитам и займам в Обществе ведется в соответствии с ПБУ 15/2008 «Учет расходов по займам и кредитам».

Общество принимает к бухгалтерскому учету задолженность по основной сумме долга в момент фактического поступления денежных средств и отражает ее в составе расчетов по кредитам и займам.

Проценты по полученным кредитам и займам начисляются и перечисляются в соответствии с условиями договора, но не реже одного раза в месяц. Начисленные проценты по полученным займам и кредитам Общество включает в состав текущих расходов в качестве прочих доходов или расходов, за исключением тех случаев, когда полученные заемные средства используются для финансирования «инвестиционных активов».

Облигации серии 01

По состоянию на начало отчетного периода в обращении находился один выпуск неконвертируемых процентных документарных облигаций Открытого акционерного общества «Центр по перевозке грузов в контейнерах «ТрансКонтейнер» на предъявителя серии 01 с обязательным централизованным хранением.

Общее количество облигаций, находящихся в обращении: 3,000,000 штук. Номинальная стоимость облигаций, находящихся в обращении: 3,000,000 тыс. руб.

Государственный регистрационный номер выпуска ценных бумаг: 4-01-55194-Е.

Дата государственной регистрации выпуска ценных бумаг: 9 октября 2007 года.

Дополнительные выпуски: не предусмотрены.

Дата государственной регистрации отчета об итогах выпуска ценных бумаг: 11 марта 2008 года.

Наименование регистрирующего органа, осуществившего государственную регистрацию выпуска ценных бумаг и государственную регистрацию отчета об итогах выпуска ценных бумаг: ФСФР России.

Номинальная стоимость каждой ценной бумаги выпуска: 1,000 рублей.

Срок погашения – 1820-й день с даты начала размещения.

Выплата купонного дохода производится с периодичностью 182 дня, всего предусмотрено 10 купонных выплат.

Сведения о купонном доходе по облигационному займу серии 01 Общества:

(тыс. руб.)

Купон, ставка	Начислено			Выплачено	Дата выплаты
	2008 год	2009 год	2010 год		
Первый купон, 9.5%	142,110	-	-	142,110	02.09.2008
Второй купон, 9.5%	93,690	48,420	-	142,110	03.03.2009
Третий купон, 16.5%	-	246,810	-	246,810	01.09.2009
Четвертый купон, 16.5%	-	164,100	82,710	246,810	02.03.2010
Пятый купон, 9.5%	-	-	142,110	142,110	31.08.2010
Шестой купон, 9.5%	-	-	95,250	-	01.03.2011

Облигации серии 02

10 июня 2010 года Общество разместило неконвертируемые процентные документарные облигации Открытого акционерного общества «Центр по перевозке грузов в контейнерах «ТрансКонтейнер» на предъявителя серии 02 с обязательным централизованным хранением.

Общее количество облигаций, находящихся в обращении: 3,000,000 штук. Номинальная стоимость облигаций, находящихся в обращении: 3,000,000 тыс. руб.

Государственный регистрационный номер выпуска ценных бумаг: 4-02-55194-Е.

Дата государственной регистрации выпуска ценных бумаг: 6 мая 2010 года.

Наименование регистрирующего органа, осуществившего государственную регистрацию выпуска ценных бумаг и государственную регистрацию отчета об итогах выпуска ценных бумаг: ФСФР России.

Номинальная стоимость каждой ценной бумаги выпуска: 1,000 рублей.

Срок погашения:

- 25% от номинальной стоимости в 1274 день с даты начала размещения;
- 25% от номинальной стоимости в 1456 день с даты начала размещения;
- 25% от номинальной стоимости в 1638 день с даты начала размещения;
- 25% от номинальной стоимости в 1820 день с даты начала размещения;

Выплата купонного дохода производится с периодичностью 182 дня, всего предусмотрено 10 купонных выплат.

Сведения о купонном доходе по облигационному займу серии 02 Общества:

(тыс. руб.)

Купон, ставка	Начислено	Выплачено	Дата выплаты
	2010 год	2010 год	
Первый купон, 8.8%	131,640	131,640	09.12.2010
Второй купон, 8.8%	15,900	-	09.06.2011

Банковские займы

17 ноября 2009 года Общество заключило Соглашение № 349 о порядке и условиях кредитования с ОАО «Альфа-Банк». К данному Соглашению заключен ряд дополнительных соглашений:

- В соответствии с дополнительным соглашением № 007К4К от 17 ноября 2009 года Обществом был получен кредит в размере 593,668 тыс. руб., процентная ставка 12.5%. По договору кредит подлежит погашению четырьмя траншами в период с 25

февраля 2014 года по 17 ноября 2014 года. Сумма начисленных и выплаченных процентов по данному кредиту в 2010 году составила 35,376 тыс. руб. По состоянию на 31 декабря 2010 года кредит погашен полностью.

- В соответствии с дополнительным соглашением № 00806К от 2 декабря 2009 года Обществом был получен кредит в размере 420,124 тыс. руб., процентная ставка 12.0%. По договору кредит подлежит погашению четырьмя траншами в период с 25 февраля 2014 года по 2 декабря 2014 года. Сумма начисленных и выплаченных процентов по данному кредиту за 2010 год составила 24,033 тыс. руб. По состоянию на 31 декабря 2010 года кредит погашен полностью.
- В соответствии с дополнительным соглашением № 00809К от 18 декабря 2009 года Обществом был получен кредит в размере 148,901 тыс. руб., процентная ставка 12.0%. По договору кредит подлежит погашению четырьмя траншами в период с 25 марта 2014 года по 18 декабря 2014 года. Сумма начисленных и выплаченных процентов по данному кредиту за 2010 год составила 8,518 тыс. руб. По состоянию на 31 декабря 2010 года кредит погашен полностью.
- В соответствии с дополнительным соглашением № 00906К от 25 декабря 2009 года Обществом был получен кредит в размере 357,147 тыс. руб., процентная ставка 12.0%. По договору кредит подлежит погашению четырьмя траншами в период с 25 февраля 2014 года по 25 декабря 2014 года. Сумма начисленных и выплаченных процентов по данному кредиту за 2010 год составила 26,763 тыс. руб. По состоянию на 31 декабря 2010 года кредит погашен полностью.

3.11. Кредиторская задолженность

Данные о величине и структуре кредиторской задолженности по видам:

(тыс. руб.)

Вид кредиторской задолженности	Сумма на 31.12.2009	В процентах к итогу на 31.12.2009	Сумма на 31.12.2010	В процентах к итогу на 31.12.2010
Краткосрочная кредиторская задолженность:				
Расчеты с поставщиками и подрядчиками	871,205	22.4	928,068	17.8
Расчеты с персоналом организации	26,458	0.7	57,936	1.1
Расчеты с внебюджетными фондами	21,165	0.5	14,806	0.3
Расчеты с бюджетом	187,624	4.8	772,726	14.8
Авансы полученные	1,357,478	34.9	1,778,886	34.1
Расчеты с покупателями и заказчиками в части перевыставляемых услуг (ОАО «РЖД» и другие соисполнители)	1,221,924	31.4	1,455,025	27.9
Расчеты с прочими кредиторами	205,439	5.3	210,857	4.0
Итого кредиторская задолженность	3,891,293	100	5,218,304	100

Кредиторская задолженность на отчетную дату выросла по отношению к началу отчетного периода на 34%. На 31 декабря 2010 года у Общества отсутствует долгосрочная кредиторская задолженность.

3.12. Доходы будущих периодов

Показатель строки 640 «Доходы будущих периодов» бухгалтерского баланса на 31 декабря 2010 года – 462 тыс. руб.

В составе доходов будущих периодов Общество учитывает безвозмездное поступление активов.

При принятии к учету, стоимость активов, полученных безвозмездно, оценивается по рыночной стоимости на дату оприходования. Доходы будущих периодов списываются по мере начисления амортизации по безвозмездно полученным объектам основных средств и

по мере списания на счет учета затрат на производство (расходов на продажу) по иным безвозмездно полученным материальным ценностям.

3.13. Доходы Общества

Бухгалтерский учет доходов ведется в соответствии с ПБУ 9/99 «Доходы организации». Исходя из характера своей деятельности Общество подразделяет доходы на:

1. Доходы от обычных видов деятельности:
 - Доходы от транспортно-экспедиционных услуг;
 - Доходы от ремонта и производства вагонов и контейнеров;
 - Доходы от прочих видов деятельности.
2. Прочие доходы.

Доходы от обычных видов деятельности признаются в момент оказания услуг (выполнения работ). Для исполнения своих обязательств в рамках агентских договоров, по которым Общество выступает в качестве экспедитора, заказчики перечисляют Обществу денежные средства в виде предоплаты. Такие перечисления не являются доходами Общества.

Анализ структуры и динамики доходов Общества за 2009-2010 годы:

Вид доходов	В абсолютных величинах (тыс. руб.)		Удельный вес в общей величине доходов, %		Изменения	
	2009 год	2010 год	2009 год	2010 год	в тыс. руб.	в %
					2010 год к 2009 году	2010 год к 2009 году
1	2	3	4	5	6	7
Доходы от обычных видов деятельности:						
Транспортно-экспедиционные услуги	16,252,360	22,680,695	99.4	99.7	6,428,335	139.6
Ремонт и производство вагонов и контейнеров	9,092	4,972	0.1	0.1	(4,120)	54.7
Прочие виды деятельности	86,563	74,170	0.5	0.2	(12,393)	85.7
ИТОГО	16,348,015	22,759,837	100	100	6,411,822	139.2
Проценты к получению	35,560	14,852	1.2	1.0	(20,708)	41.8
Продажа основных средств и иных активов	728,145	221,556	24.8	13.8	(506,589)	30.4
Доходы, связанные с продажей иностранной валюты	1,266,401	440,894	43.2	27.2	(825,507)	34.8
Курсовые разницы	454,947	230,284	15.5	14.2	(224,663)	50.6
Штрафы, пени и неустойки, признанные или по которым получены решения суда об их взыскании	73,147	30,686	2.5	1.9	(42,461)	41.9
Прибыль прошлых лет	246,254	103,989	8.4	6.4	(142,265)	42.2
Возмещение убытков	4,685	8,272	0.2	0.5	3,587	176.6
Доходы, связанные с реализацией ценных бумаг	-	230,281	-	14.2	230,281	-
Прочие доходы	121,694	338,255	4.2	20.8	216,651	278.0
ИТОГО	2,930,833	1,619,069	100	100	(1,311,764)	55.3

Доходы Общества от обычных видов деятельности в 2010 году по сравнению с предыдущим годом увеличились на 39.2% или на 6,411,822 тыс. руб. При этом основной удельный вес в составе доходов как в 2009 году, так и в 2010 году приходится на доходы от транспортно-экспедиционной деятельности Общества. Повышение доходов в 2010 году обусловлено общим улучшением экономической ситуации в Российской Федерации и на мировых рынках и, как следствие, увеличение объемов контейнерных перевозок по железнодорожной сети Российской Федерации, отразившееся как на величине выручки от предоставления парка подвижного состава, так и на величине выручки от терминальной обработки.

Прочие доходы Общества в 2010 году по сравнению с предыдущим годом снизились на 50.4% или на 1,476,394 тыс. руб. При этом основной удельный вес как в 2009 году, так и в

2010 году приходится на доходы от продажи валюты, но при этом данные суммы также занимают значительный удельный вес в расходах Общества.

3.14. Расходы Общества

Бухгалтерский учет расходов ведется в соответствии с ПБУ 10/99 «Расходы организации».

Исходя их характера своей деятельности, Общество подразделяет расходы на:

1. Расходы по обычным видам деятельности:
 - Расходы от транспортно-экспедиционных услуг;
 - Расходы от ремонта и производства вагонов и контейнеров;
 - Расходы от прочих видов деятельности.
2. Прочие расходы.

Общехозяйственные расходы, в соответствии с учетной политикой организации (п. п. 9, 20 ПБУ 10/99, Инструкция по применению Плана счетов) включаются в себестоимость продукции, работ, услуг и отражаются в Форме 2 по строке 020 «Себестоимость проданных товаров, продукции, услуг».

К коммерческим расходам Общество относит расходы по продаже своих услуг – расходы на рекламу.

Анализ структуры и динамики расходов Общества за 2009-2010 годы:

(тыс. руб.)

Вид доходов	В абсолютных величинах (тыс. руб.)		Удельный вес в общей величине расходов, %		Изменения	
	2009 год	2010 год	2009 год	2010 год	в тыс. руб.	В %
					2010 год к 2009 году	2010 год к 2009 году
1	2	3	4	5	6	7
Расходы от обычных видов деятельности:						
Транспортно-экспедиционные услуги	15,447,579	20,592,350	99.8	99.9	5,144,771	133.3
Ремонт и производство вагонов и контейнеров	6,409	3,959	0.0	0.0	(2,450)	61.8
Прочие виды деятельности	30,980	34,311	0.2	0.1	3,331	110.8
ИТОГО	15,484,968	20,630,620	100	100	5,145,652	133.3
Коммерческие расходы	88,503	48,219	100	100	(40,284)	54.4
ИТОГО	88,503	48,219	100	100	(40,284)	54.4
Прочие расходы						
Проценты, уплачиваемые за предоставление в пользование денежных средств	570,214	562,300	16.9	20.6	(7,914)	98.7
Продажа основных средств и иных активов	439,313	208,435	13.1	7.6	(230,878)	47.5
Расходы, связанные с продажей иностранной валюты	1,265,476	440,462	37.7	16.1	(825,014)	34.8
Курсовые разницы	450,948	213,709	13.4	7.8	(237,239)	47.4
Штрафы, пени и неустойки, признанные или по которым получены решения суда об их взыскании	6,090	4,198	0.2	0.2	(1,892)	68.9
Убытки прошлых лет	222,801	330,785	6.6	12.0	107,984	148.5
Отчисления в резерв под сомнительную дебиторскую задолженность и резерв под условные факты хоз. деятельности	-	112,710	-	4.1	112,710	-
Списание дебиторской задолженности по которой истек срок исковой давности	1,466	11,729	0.1	0.4	10,263	800.1
Расходы, связанные с реализацией ценных бумаг	-	164,630	-	6.0	164,630	-

Прочие расходы	403,903	692,959	12.0	25.2	289,056	171.6
ИТОГО	3,360,211	2,741,917	100	100	(618,294)	81.6

Расходы Общества от обычных видов деятельности в 2010 году по сравнению с предыдущим годом увеличились на 33.3% или на 5,245,652 тыс. руб. При этом основной удельный вес в составе расходов как в 2009 году, так и в 2010 году приходится на расходы от транспортно-экспедиционной деятельности Общества.

Прочие расходы Общества в 2010 году по сравнению с предыдущим годом снизились на 23.3% или на 782,924 тыс. руб. Основной удельный вес приходится на статью прочих расходов «Проценты, уплачиваемые за предоставление в пользование денежных средств» в связи с выплатами купонных доходов по облигационным займам Общества (подробнее см. в разделе 3.10 «Кредиты и займы»). Вторая по величине статья как в 2009 году, так и в 2010 году – это расходы от продажи валюты, но при этом данные суммы также занимают значительный удельный вес в доходах Общества.

3.15. Формирование финансового результата и учет расчетов по налогу на прибыль

Бухгалтерский учет расчетов по налогу на прибыль Общество ведет в соответствии с ПБУ 18/02 «Учет расчетов по налогу на прибыль».

Общество производит расчет показателей, предусмотренных вышеуказанным положением с целью отражения в бухгалтерском учете и отчетности различия налога на прибыль (убыток), признанного в бухгалтерском учете, от налога на налогооблагаемую прибыль, сформированного в налоговом учете и отраженного в налоговой декларации по налогу на прибыль. Постоянные налоговые обязательства и активы показываются свернуто в строке 200 Отчета о прибылях и убытках.

Текущий налог на прибыль в соответствии с ПБУ 18/02 за 2009 и 2010 годы представлен следующим образом:

	2009 год	(тыс. руб) 2010 год
Условный расход по налогу на прибыль	(69,033)	(191,630)
Постоянное налоговое обязательство:		
по основным средствам, в том числе из-за:		
несовпадения сроков и способов начисления		
амортизации в бухгалтерском и налоговом учете	(209,905)	(186,678)
по расходам, не учитываемым для целей налогообложения;	(83,045)	(120,278)
по безвозмездной передаче активов;	(6,276)	(2,317)
по нормируемым расходам;	(19,434)	(28,889)
по убыткам прошлых лет	(44,384)	(66,157)
по корректировкам предыдущих отчетных периодов	(3,684)	-
по прочим	-	(707)
Итого	(366,728)	(405,026)
Постоянный налоговый актив:		
по доходам, не учитываемым для целей налогообложения;	116	15,897
по корректировкам предыдущих отчетных периодов	64,959	-
по прибылям прошлых лет	49,251	20,798
по прочим	1,094	5,227
Итого	115,420	41,922
Увеличение отложенного налогового актива:		
по основным средствам, в том числе из-за:		
несовпадения сроков и способов начисления		
амортизации в бухгалтерском и налоговом учете;	(9,290)	(9,463)
по корректировкам предыдущих отчетных периодов	(6,688)	-
по взносам в НПФ	(869)	(1,177)
по прочим	(1,500)	(1,508)
Итого	(18,347)	(12,148)

	2009 год	2010 год
Увеличение/(уменьшение) отложенного налогового обязательства:		
по основным средствам, в том числе из-за:		
несоответствия сроков и способов начисления амортизации в бухгалтерском и налоговом учете;	58,285	81,324
по корректировкам предыдущих отчетных периодов	7,518	-
по прочим	(5,322)	(103)
Итого	60,481	81,221
Итого текущий налог на прибыль	(278,207)	(485,661)
в т.ч. налог на прибыль по корректировкам предыдущих налоговых периодов	62,105	-

Чистая прибыль Общества за 2010 год по сравнению с 2009 годом увеличилась на 382,054 тыс. руб. Данная ситуация обусловлена причинами, описанными в разделе 3.13. «Доходы общества».

В течение 2010 года Общество производило расчеты ежемесячного авансового платежа по налогу на прибыль, подлежащего уплате, исходя из фактически полученной прибыли, рассчитанной нарастающим итогом с начала налогового периода до окончания месяца, предшествующего месяцу, в котором производится уплата авансового платежа. Общество будет придерживаться данного метода в 2011 году.

3.16. Прочие оборотные активы

Анализ структуры и динамики прочих оборотных активов:

	(тыс. руб.)			
Наименование	По состоянию на 31.12.2009	По состоянию на 31.12.2010	Изменение 2010 года к 2009 году	Изменение 2010 года к 2009 году, %
Сумма НДС, исчисленная с полученных авансов от контрагентов	185,349	243,937	58,588	131.6
Недостачи и потери от порчи ценностей	27,830	14,288	(13,542)	51.3
Итого стр. 270 Бухгалтерского баланса	213,179	258,225	45,046	121.1

3.17. Прочие краткосрочные обязательства

Анализ структуры и динамики прочих краткосрочных обязательств:

	(тыс. руб.)			
Наименование	По состоянию на 31.12.2009	По состоянию на 31.12.2010	Изменение 2010 года к 2009 году	Изменение 2010 года к 2009 году, %
Сумма НДС, принятая к вычету при перечислении аванса и подлежащая восстановлению к уплате в бюджет при фактическом получении товаров, работ, услуг либо при возврате перечисленного аванса	15,636	2,505	(13,131)	16.0
Проценты по долгосрочному облигационному займу	164,100	111,150	(52,950)	67.7
Резерв по условным обязательствам	-	34,341	34,341	-
Итого стр. 660 Бухгалтерского баланса	179,736	147,996	(31,740)	82.3

31 декабря 2010 года Обществом получен акт выездной налоговой проверки за 2006-2008 гг. Общая сумма налогов и налоговых санкций, которая по мнению налоговых органов должна быть доначислена по данному акту, составляет 273,639 тыс.руб. Общество намерено оспаривать данные суммы и условными фактами, приносящими уменьшение экономических выгод признает только начисления, которые считает правомерными и не планирует оспаривать или осознает очень низкую степень вероятности удовлетворения спора в пользу Общества. В отношении таких начислений на 31 декабря 2010 года был создан резерв по условным обязательствам в размере 31,892 тыс. руб. По состоянию на 31 декабря 2010 года Обществом также был создан резерв по условным обязательствам в отношении незавершенных на отчетную дату судебных разбирательств, в которых Общество выступает ответчиком, в размере 2,449 тыс. руб.

3.18. Расчеты со связанными сторонами

Список аффилированных лиц по состоянию на 31 декабря 2010 года представлен в Приложении 3 к данной пояснительной записке. Связанные стороны могут вступать в сделки, которые не проводились бы между несвязанными сторонами. Цены и условия таких сделок могут отличаться от цен и условий сделок между несвязанными сторонами.

Основным хозяйственным обществом в соответствии с ПБУ 11/2008 «Информация о связанных сторонах» является Открытое акционерное общество «Российские железные дороги» (ОАО «РЖД»).

ОАО «РЖД» является для Общества основным поставщиком услуг. Между Обществом и ОАО «РЖД» существуют взаимоотношения, связанные с расчетами и оплатой за осуществляемые ОАО «РЖД» в международном и внутригосударственном сообщениях перевозки грузов в контейнерах и/или вагонах, принадлежащих Обществу на праве собственности или ином вещном праве; грузов в контейнерах и/или вагонах, не принадлежащих Обществу, отправка которых осуществляется с контейнерных терминалов, принадлежащих Обществу, а также за оказанные услуги, связанные с осуществлением указанных перевозок. Удельный вес данных приобретенных услуг составляет в себестоимости Общества 42.29%. Удельный вес задолженности по таким расчетам по состоянию на 31 декабря 2010 года в общей задолженности Общества составляет: по дебиторской задолженности – 28.6%, по кредиторской задолженности – 0.6%. Удельный вес перечисленных денежных средств ОАО «РЖД» по данному виду услуг составляет 43.5% в общих расчетах Общества.

Между ОАО «РЖД» и Обществом заключен договор о порядке взаимодействия на контейнерных терминалах, принадлежащих Обществу, в соответствии с которым Общество берет на себя обязательство совершать от имени и за счет ОАО «РЖД» ряд юридических и иных действий за вознаграждение. Удельный вес выручки от оказания этих услуг составляет в выручке Общества 7.3%. Удельный вес задолженности по таким расчетам по состоянию на 31 декабря 2010 года в общей задолженности Общества составляет: по дебиторской задолженности – 3.5%, по кредиторской задолженности – 0.02%. Удельный вес полученных Обществом денежных средств по данным видам услуг составляет 3.4% в общих расчетах Общества.

Между ОАО «РЖД» и Обществом заключены договора об аренде контейнеров и вагонов, принадлежащих Обществу. Удельный вес выручки от оказания данного типа услуг составляет в выручке Общества 3.1%. Удельный вес задолженности по таким расчетам по состоянию на 31 декабря 2010 года в общей задолженности Общества составляет: по дебиторской задолженности – 1.0%. Удельный вес полученных денежных средств Общества по данным видам услуг составляет 1.5% в общих расчетах Общества.

По состоянию на 31 декабря 2010 года Общество размещало денежные средства на общую сумму 553,221 тыс. руб в ОАО «ТрансКредитБанк», являющийся дочерним хозяйственным обществом ОАО «РЖД».

Размер краткосрочных вознаграждений, начисленных Обществом в 2010 году в пользу основного управленческого персонала составил 94,545 тыс. руб., в том числе единый социальный налог и взносы по обязательному страхованию от несчастных случаев на производстве и профессиональных заболеваний – 1,410 тыс. руб (в 2009 году – 93,543

тыс. руб. и 2,161 тыс. руб., соответственно). Долгосрочные вознаграждения не выплачивались. К основному управленческому персоналу Общество относит членов Совета директоров, Генерального директора, заместителей Генерального директора, главного бухгалтера и директоров центрального аппарата, имеющих прямое подчинение генеральному директору, в соответствии с существующей в Обществе организационной структурой.

Расчеты с прочими дочерними хозяйственными обществами и другими связанными сторонами незначительны. Объемы расчетов, а также удельный вес данных расчетов в общей отчетности Общества отражены в Приложении 4 к данной пояснительной записке.

3.19. Базовая прибыль на акцию.

Базовая прибыль за 2010 и 2009 год составила:

	2010	2009
Базовая прибыль, тыс. руб.	404,155	22,101
Средневзвешенное кол-во обыкновенных акций в обращении, шт.	13,894,778	13,894,778
Базовая прибыль, приходящаяся на одну акцию, тыс. руб.	0.029	0.002

4. ФИНАНСОВЫЕ ПОКАЗАТЕЛИ ОБЩЕСТВА

Сравнение показателей приведено по отношению к аналогичному показателю за 2009 год.

1. Оценка внутренней ликвидности

- Коэффициент текущей ликвидности – 1.6 (-0.5 или -23.5%);
- Коэффициент быстрой ликвидности – 1.3 (-0.5 или -26.8%);
- Оборачиваемость дебиторской задолженности – 3.9 (+1.5 или +59.7%).

2. Оценка операционной доходности

- Операционная норма прибыли – 9.4% (абсолютное изменение +4.1%);
- Чистая норма прибыли – 1.8% (абсолютное изменение +1.6%);
- Рентабельность собственного капитала – 2.1% (абсолютное изменение +2.0%);
- Рентабельность активов – 1.3% (абсолютное изменение +1.2%).

3. Оценка активов и обязательств

- Чистые активы – 19.1 млрд. руб. (+0.4 млрд. руб. или +2.1%);
- Индекс постоянного актива – 1.2 (+0.1 или +14.2%);
- Коэффициент автономии собственных средств – 0.6 (-0.1 или -8.7%);
- Отношение суммы привлеченных средств к капиталу и резервам (%) – 31.4 (+7.2 или +30.1%);
- Отношение суммы краткосрочных обязательств к капиталу и резервам (%) – 28.1 (+6.3 или +29.1%).

4. Совокупная оценка

Операционная эффективность Общества за 2010 год выросла по сравнению с 2009 годом (рост показателей рентабельности). Общество демонстрирует устойчивую ликвидность как в краткосрочной, так и в долгосрочной перспективах.


- Краткосрочная ликвидность – совокупное значение денежных средств и их эквивалентов с учетом оборотного капитала оценивается в 3.1 млрд. руб., в результате чего риск потери ликвидности для Общества минимален, так как доля данного показателя от объема продаж составляет 13.6%;
- Долгосрочная ликвидность – долгосрочное финансирование, рассчитываемое как сумма собственного капитала и долгосрочных обязательств, оценивается в 25,4 млрд. руб. и превышает размер отвлеченного капитала во внеоборотные активы в 1.1 раза.

5. СОБЫТИЯ ПОСЛЕ ОТЧЕТНОЙ ДАТЫ

1. Обществом в феврале 2011 года были получены контейнеры в количестве 138 штук на сумму 28 980 тыс. руб. (с НДС) по договору Ткд-10/08/11 от 12 августа 2010 года с ООО «РусТрансКом».
2. 10 февраля 2011 года Общество приобрело 100% долю в ООО «Простор Инвест Групп», которое будет являться оператором утвержденной опционной программы вознаграждения руководителей Общества.

Генеральный директор

Главный бухгалтер



П.В.Баскаков

К.С.Калмыков

Приложение 1

Список филиалов ОАО Трансконтейнер 31 декабря 2010 года

Наименование	Дата открытия	Место нахождения	Руководитель	Срок действия выданной доверенности
Филиал ОАО «Трансконтейнер» на Октябрьской железной дороге	04.03.2006	192007, г. Санкт-Петербург, Лиговский проспект, д. 240, лит. А	Морозов Дмитрий Вадимович	по 31.01.2012
Филиал ОАО «Трансконтейнер» на Московской железной дороге	04.03.2006	107014, г. Москва, ул. Короленко, д. 8	Галимов Магомед Вагидович	по 31.01.2012
Филиал ОАО «Трансконтейнер» на Северной железной дороге	04.03.2006	150000, г. Ярославль, ул. Кооперативная, д. 8	Максимов Николай Степанович	по 31.01.2012
Филиал ОАО «Трансконтейнер» на Горьковской железной дороге	04.03.2006	603116, г. Нижний Новгород, Московское шоссе, д. 17А	Каринский Анатолий Григорьевич	по 31.01.2012
Филиал ОАО «Трансконтейнер» на Юго-Восточной железной дороге	04.03.2006	394036, г. Воронеж, ул. Студенческая, д. 26-а	Рамазанов Магомедвели Рамазанович	по 31.01.2012
Филиал ОАО «Трансконтейнер» на Северо-Кавказской железной дороге	04.03.2006	344019, г. Ростов-на-Дону, ул. Закруткина, д. 67в/2б (пер. Продольный, 2б)	Колобков Анатолий Евгеньевич	по 31.01.2012
Филиал ОАО «Трансконтейнер» на Куйбышевской железной дороге	04.03.2006	443041, г. Самара, Железнодорожный район, ул. Льва Толстого, д. 131	Гвоздев Сергей Иванович	по 31.01.2012
Филиал ОАО «Трансконтейнер» на Приволжской железной дороге	04.03.2006	410012, г. Саратов, ул. Вольская, д. 70	Назаркин Сергей Николаевич	по 31.01.2012
Филиал ОАО «Трансконтейнер» на Свердловской железной дороге	04.03.2006	620027, г. Екатеринбург, ул. Николая Никонова, д. 8	Васильев Сергей Юрьевич	по 31.01.2012
Филиал ОАО «Трансконтейнер» на Южно-Уральской железной дороге	04.03.2006	454005, г. Челябинск, ул. Цвиллинга, д. 61	Воронов Александр Николаевич	по 31.01.2012
Филиал ОАО «Трансконтейнер» на Западно-Сибирской железной дороге	04.03.2006	630001, г. Новосибирск, ул. Жуковского, д. 102	Касаткин Виктор Федорович	по 31.01.2012
Филиал ОАО «Трансконтейнер» на Красноярской железной дороге	04.03.2006	660049, г. Красноярск, ул. Карла Маркса, д. 95, корп. 1	Павлов Юрий Александрович	по 31.01.2012
Филиал ОАО «Трансконтейнер» на Восточно-Сибирской железной дороге	04.03.2006	664025, г. Иркутск, ул. 5-й Армии, д. 29	Куторкин Дмитрий Геннадьевич	по 31.01.2012
Филиал ОАО «Трансконтейнер» на Забайкальской железной дороге	04.03.2006	672000, г. Чита, ул. Анохина, 91	Филиппьев Игорь Владленович	по 31.01.2012
Филиал ОАО «Трансконтейнер» на Дальневосточной железной дороге	04.03.2006	680000, г. Хабаровск, ул. Фрунзе, д. 12, оф. 44	И.о. Силин Петр Сергеевич	по 31.01.2012

Наименование	Дата открытия	Место нахождения	Руководитель	Срок действия выданной доверенности
Филиал ОАО «ТрансКонтейнер» – Грязинский контейнерный завод	04.03.2006	399055, Липецкая область, г. Грязи, ул. Станционная, д. 1	Попов Валерий Вячеславович	по 31.03.2011
Филиал ОАО «ТрансКонтейнер» – Депо по ремонту контейнеров Лихоборы на Московской железной дороге	04.03.2006	125438, г. Москва, Малое кольцо МЖД, 54-й км, стр. 23	Жунаев Николай Васильевич	по 31.01.2012
Филиал ОАО «ТрансКонтейнер» – Депо по ремонту контейнеров Шахунья на Горьковской железной дороге	04.03.2006	606910, Нижегородская область, г. Шахунья, ул. Дёповская, д.10	Банников Вячеслав Григорьевич	по 31.01.2012

Приложение 2

Список зарубежных представительств ОАО ТрансКотнейнер на 31 декабря 2010 года

Наименование	Дата открытия	Место нахождения	Руководитель	Срок действия выданной доверенности
Представительство ОАО «ТрансКотнейнер» в прибалтийском регионе с местонахождением в г. Рига	08.05.2007	LV-1050, Латвийская Республика, г. Рига, ул. Дзирнаву, д. 147 к. 2	Кривиньш Раймондс Янович	по 31.01.2011
Представительство ОАО «ТрансКотнейнер» на Украине с местонахождением в г. Киев	19.03.2007	04050, Украина, г. Киев, Шевченковский район, улица Артема, д. 72А	Кушнирчук Максим Викторович	по 31.01.2011
Представительство ОАО «ТрансКотнейнер» в Германии с местонахождением в г. Берлин	01.06.2007	10117, Федеративная Республика Германия, г. Берлин, Райнхардштрассе, 18	Шанайца Павел Петрович	по 31.01.2011
Представительство ОАО «ТрансКотнейнер» в Китайской народной республике с местонахождением в г. Пекин	26.03.2007	100027, Китайская народная республика, г. Пекин, район Дунчен, Дунчжеименнань дадзие 14, Полиплаза Даша, к. 1069	Никитин Алексей Михайлович	по 31.01.2011
Представительство ОАО «ТрансКотнейнер» в Китайской народной республике с местонахождением в г. Шанхай	26.06.2007	100027, Китайская народная республика, г. Шанхай, район Хуанпу, ул. Еньяндунлу 175, Ванцзяо гуанчан, ком. 1106	Паначук Сергей Юрьевич	по 31.01.2011
Представительство ОАО «ТрансКотнейнер» в республике Беларусь с местонахождением в г. Брест	19.01.2007	224025, Республика Беларусь, г. Брест, ул. Лейтенанта Рябцева, 27/2	Капустин Юрий Михайлович	по 31.01.2011
Представительство ОАО «ТрансКотнейнер» в республике Узбекистан с местонахождением в г. Ташкент	12.06.2007	100015, Республика Узбекистан, г. Ташкент, Шайхантахурский район, ул. Фурхата, д. 1	Халисов Мурат Адылович	по 31.01.2011
Представительство ОАО «ТрансКотнейнер» в республике Абхазия с местонахождением в г. Сухум	16.06.2010	Республика Абхазия, г. Сухум, ул. Адыгейская, д. 1	Куруа Леонид Гудович	по 31.01.2011

Приложение 3.

Список аффилированных лиц Общества по состоянию на 31 декабря 2010 года

№ п/п	Полное фирменное наименование (наименование для некоммерческой организации) или фамилия, имя отчество аффилированного лица	Место нахождения юридического лица или место жительства физического лица (указывается только с согласия физического лица)	Основание (основания), в силу которого лицо признается аффилированным	Дата наступления основания (оснований)	Доля участия аффилированного лица в уставном капитале ОАО «Трансконтейнер», %	Доля принадлежащих аффилированному лицу обыкновенных акций ОАО «Трансконтейнер», %
1	2	3	4	5	6	7
1	Открытое акционерное общество «Российские железные дороги»	РФ, 107144, г. Москва, ул. Новая Басманная, д.2	1) Лицо составляет с ОАО «Трансконтейнер» группу лиц; 2) Лицо имеет право распоряжаться более чем 20 % общего количества голосов, приходящихся на голосующие акции ОАО «Трансконтейнер»	04.03.2006	50.000014	50.000014
2	Закрытое акционерное общество «Евразия-Интертранс»	РФ, 693000, г. Южно-Сахалинск, ул. Вокзальная, 54	Лицо составляет с ОАО «Трансконтейнер» группу лиц	04.03.2006	нет	нет
3	Закрытое акционерное общество «Желдорипотека»	РФ, 103064, г. Москва, ул. Новая Басманная, д.2	Лицо составляет с ОАО «Трансконтейнер» группу лиц	04.03.2006	нет	нет
4	Закрытое акционерное общество «Компания Транстелеком»	РФ, 109029, г. Москва, ул. Нижегородская, 27	Лицо составляет с ОАО «Трансконтейнер» группу лиц	04.03.2006	нет	нет
5	Закрытое акционерное общество «Регио Телеком-ДВ»	РФ, 680000, г. Хабаровск, ул. Комсомольская, 67, оф. 308	Лицо составляет с ОАО «Трансконтейнер» группу лиц	04.03.2006	нет	нет
6	Закрытое акционерное общество «ТРАНСКАТ»	РФ, 189630, г. Санкт-Петербург, Колпино, пр. Ленина, 1	Лицо составляет с ОАО «Трансконтейнер» группу лиц	04.03.2006	нет	нет
7	Закрытое акционерное общество «Футбольный клуб «Локомотив»	РФ, 107553, г. Москва, ул. Б. Черкизовская, д. 125, стр. 1	Лицо составляет с ОАО «Трансконтейнер» группу лиц	04.03.2006	нет	нет
8	Открытое акционерное общество «Алтай-пригород»	РФ, 656015, г. Барнаул, пл. Победы, 10	Лицо составляет с ОАО «Трансконтейнер» группу лиц	04.03.2006	нет	нет
9	Открытое акционерное общество «Арена-2000»	РФ, 150023, г. Ярославль, ул. Гагарина, 15	Лицо составляет с ОАО «Трансконтейнер» группу лиц	04.03.2006	нет	нет
10	ООО «Локомотив»	РФ, 150054, г. Ярославль, ул. Чкалова, д. 20	Лицо составляет с ОАО «Трансконтейнер» группу лиц	04.03.2006	нет	нет
11	ООО «Арена-Ресторан»	РФ, 150023, г. Ярославль, ул. Гагарина, д. 15	Лицо составляет с ОАО «Трансконтейнер» группу лиц	04.03.2006	нет	нет
12	Открытое акционерное общество «Баминвест»	РФ, 676040, Амурская область, Тындинский р-н, п. Окляма, ул. 70 лет Октября, д. 1/69	Лицо составляет с ОАО «Трансконтейнер» группу лиц	04.03.2006	0,00001	0,00001
13	Открытое акционерное общество «КРП-инвест»	РФ, 107228, Москва, ул. Новорязанская, 12	Лицо составляет с ОАО «Трансконтейнер» группу лиц	04.03.2006	нет	нет
14	Открытое акционерное общество «Кузбасс-пригород»	РФ, 650066, г. Кемерово, Пионерский бульвар, 1-а	Лицо составляет с ОАО «Трансконтейнер» группу лиц	04.03.2006	нет	нет
15	Открытое акционерное общество «Омск-пригород»	РФ, 644020, г. Омск, ул. Лобкова, 1	Лицо составляет с ОАО «Трансконтейнер» группу лиц	04.03.2006	нет	нет
16	Открытое акционерное общество «Экспресс-пригород»	РФ, 630132, г. Новосибирск, ул. Шамшурина, 22	Лицо составляет с ОАО «Трансконтейнер» группу лиц	04.03.2006	нет	нет
17	Открытое акционерное общество «Объединенные электротехнические заводы» (ОАО «ЭЛТЕЗА»)	РФ, 127343, Россия, Москва, Сибиряковская, д. 5	Лицо составляет с ОАО «Трансконтейнер» группу лиц	04.03.2006	нет	нет
18	Общество с ограниченной ответственностью «Санкт-	РФ, 191119, г. Санкт-Петербург, ул.	Лицо составляет с ОАО «Трансконтейнер» группу	04.03.2006	нет	нет

	Петербургская торговая компания (ОПС) Октябрьской железной дороги Министерства путей сообщения»	Днепропетровская, д. 2	лиц			
19	Общество с ограниченной ответственностью «Энергопромсбыт»	РФ, 107078, г. Москва, Орликов пер., д. 5, стр. 1	Лицо составляет с ОАО «Трансконтейнер» группу лиц	04.03.2006	нет	нет
20	Открытое акционерное общество «Краспригород»	РФ, 660021, г. Красноярск, ул. 30-е июля, д. 1	Лицо составляет с ОАО «Трансконтейнер» группу лиц	04.03.2006	нет	нет
21	Открытое акционерное общество «Свердловская пригородная компания» (ОАО «СПК»)	РФ, 620013, г. Екатеринбург, ул. Челюскин-цев, д. 11	Лицо составляет с ОАО «Трансконтейнер» группу лиц	04.03.2006	нет	нет
22	Открытое акционерное общество «Экспресс Приморья»	РФ, 690950, г. Владивосток, ул. Амурская, 90	Лицо составляет с ОАО «Трансконтейнер» группу лиц	04.03.2006	нет	нет
23	Открытое акционерное общество «Всероссийский научно-исследовательский и конструкторско-технологический институт подвижного состава» (ОАО «ВНИКИ»)	РФ, Московская обл., г. Коломна, ул. Октябрьской революции, 410	Лицо составляет с ОАО «Трансконтейнер» группу лиц	07.04.2006	нет	нет
24	Открытое акционерное общество «Калужский завод «Ремпутьмаш»	РФ, 248025, г. Калуга, пер. Малинники, 21	Лицо составляет с ОАО «Трансконтейнер» группу лиц	04.03.2006	нет	нет
25	Открытое акционерное общество «Абдулинский завод «Ремпутьмаш»	РФ, 461743, Оренбургская обл., г. Абдулино, ул. Революционная, д. 50	Лицо составляет с ОАО «Трансконтейнер» группу лиц	04.03.2006	нет	нет
26	Открытое акционерное общество «Верещагинский завод «Ремпутьмаш» по ремонту путевых машин и производству запасных частей» (ОАО «Верещагинский ПРМЗ «Ремпутьмаш»)	РФ, 617120 Пермский край, г. Верещагино, ул. К.Маркса, 17	Лицо составляет с ОАО «Трансконтейнер» группу лиц	04.03.2006	нет	нет
27	Открытое акционерное общество «Экспериментальный завод «Металлист-Ремпутьмаш» (ОАО «ЭЗ «Металлист-Ремпутьмаш»)	РФ, 238750, Калининградская обл., г. Советск, ул. Киевская, д.2а	Лицо составляет с ОАО «Трансконтейнер» группу лиц	04.03.2006	нет	нет
28	Открытое акционерное общество «Московский опытный завод путевых машин «Ремпутьмаш»	РФ, 129327, г. Москва, Хибинский пр., дом. 3А	Лицо составляет с ОАО «Трансконтейнер» группу лиц	04.03.2006	нет	нет
29	Открытое акционерное общество «Оренбургский путеремонтный завод «Ремпутьмаш»	РФ, 460004, г. Оренбург, проспект Братьев Коростелевых, д.61а	Лицо составляет с ОАО «Трансконтейнер» группу лиц	04.03.2006	нет	нет
30	Открытое акционерное общество «Пермский мотовозоремонтный завод «Ремпутьмаш»	РФ, 614000, г. Пермь, ул. Советская, дом 1	Лицо составляет с ОАО «Трансконтейнер» группу лиц	04.03.2006	нет	нет
31	Открытое акционерное общество «Свердловский ПРМЗ «Ремпутьмаш»	РФ, 620046, г. Екатеринбург, ул. Тагильская, д.2	Лицо составляет с ОАО «Трансконтейнер» группу лиц	04.03.2006	нет	нет
32	Открытое акционерное общество «Ярославский вагоноремонтный завод «Ремпутьмаш»	РФ, 150020 г. Ярославль, ул. 4-я Пролетарская, д.3	Лицо составляет с ОАО «Трансконтейнер» группу лиц	04.03.2006	нет	нет
33	Открытое акционерное общество «Барнаульский вагоноремонтный завод»	РФ, 656004, Алтайский край, г. Барнаул, ул. Водо-проводная, 122	Лицо составляет с ОАО «Трансконтейнер» группу лиц	04.03.2006	нет	нет
34	Открытое акционерное общество «Рославльский вагоноремонтный завод»	РФ, 216500, Смоленская обл., г. Рославль, ул. Энгельса, 20	Лицо составляет с ОАО «Трансконтейнер» группу лиц	04.03.2006	нет	нет
35	Открытое акционерное общество «Саранский вагоноремонтный завод»	РФ, 430006, Республика Мордовия, г. Саранск, Алек-сандровское шоссе, 9	Лицо составляет с ОАО «Трансконтейнер» группу лиц	04.03.2006	нет	нет
36	Открытое акционерное общество «Санкт-Петербург Северо-Западная пригородная пассажирская компания	РФ, 199004 г. Спб, 6-я линия Васильевского острова д.23	Лицо составляет с ОАО «Трансконтейнер» группу лиц	20.08.2009	нет	нет
37	Открытое акционерное общество «Волгоградтранспригород»	РФ, 400066, г. Москва, Паве-лецкая пл., 1А	Лицо составляет с ОАО «Трансконтейнер» группу лиц	04.03.2006	нет	нет
38	Открытое акционерное общество «Научно-исследовательский институт технологии, контроля и диагностики железнодорожного транспорта» (ОАО «НИИТКД»)	РФ, 646800, Омская обл., Таврический район, рп Таврическое, ул. Ленина, 59	Лицо составляет с ОАО «Трансконтейнер» группу лиц	24.03.2006	нет	нет
39	Открытое акционерное	РФ, 107228, г. Москва, ул.	Лицо составляет с ОАО	04.03.2006	нет	нет

	общество «Рефсервис»	Новорязанская, 12	«Трансконтейнер» группу лиц			
40	Открытое акционерное общество «Росжелдорпроект»	РФ, 107228, г. Москва, ул. Новорязанская, 12	Лицо составляет с ОАО «Трансконтейнер» группу лиц	04.03.2006	нет	нет
41	Открытое акционерное общество «Скоростные магистрали»	РФ, 107178, г. Москва, ул. Ка-ланчевская, 35	Лицо составляет с ОАО «Трансконтейнер» группу лиц	23.08.2006	нет	нет
42	Открытое акционерное общество «Алатырский механический завод»	РФ, 429820, республика Чувашия, г. Алатырь, Больничный пер., 14	Лицо составляет с ОАО «Трансконтейнер» группу лиц	30.03.2007	нет	нет
43	Открытое акционерное общество «Московский локомотиворемонтный завод»	РФ, 111524, г. Москва, проезд Фрезер, домовл. 2	Лицо составляет с ОАО «Трансконтейнер» группу лиц	28.03.2007	нет	нет
44	Закрытое акционерное общество «Частное охранное предприятие «РЖД-ОХРАНА»	РФ, 107174, г. Москва, ул. Садовая Черногрязская, 3а, стр. 3	Лицо составляет с ОАО «Трансконтейнер» группу лиц	31.01.2007	нет	нет
45	Открытое акционерное общество «РейлТрансАвто»	РФ, 103055, г. Москва, ул. Бутырский вал, 26 стр. 1	Лицо составляет с ОАО «Трансконтейнер» группу лиц	02.02.2007	нет	нет
46	Оу КонтейнерТранс Скандинавия Лтд	Хельсинки	ОАО «Трансконтейнер» имеет право распоряжаться более чем 20 % общего количества голосов, принадлежащих на голосующие акции Оу ContainerTrans Scandinavia Ltd	22.03.2007	нет	нет
47	Открытое акционерное общество «Московский механический завод «Красный путь»	РФ, 109544, г. Москва, ул. Рабочая, 84	Лицо составляет с ОАО «Трансконтейнер» группу лиц	05.04.2007	нет	нет
48	Открытое акционерное общество «Красноярский электровагоноремонтный завод»	РФ, 680021, г. Красноярск, ул. Профсоюзов, 39	Лицо составляет с ОАО «Трансконтейнер» группу лиц	06.04.2007	нет	нет
49	Открытое акционерное общество «Железнодорожная торговая компания»	РФ, 107228, Г. МОСКВА, УЛ. НОВОРЯЗАНСКАЯ, 12	Лицо составляет с ОАО «Трансконтейнер» группу лиц	04.06.2007	нет	нет
50	Открытое акционерное общество «Дон-Пригород»	РФ, 344001, Г. РОСТОВ-НА-ДОНУ, ПРИВОКЗАЛЬНАЯ ПЛ., 1/2	Лицо составляет с ОАО «Трансконтейнер» группу лиц	22.06.2007	нет	нет
51	Открытое акционерное общество «Вологодский вагоноремонтный завод»	РФ, 160004, Г. ВОЛОГДА, УЛ. ТОВАРНАЯ, 8	Лицо составляет с ОАО «Трансконтейнер» группу лиц	11.04.2007	нет	нет
52	Открытое акционерное общество «Владикавказский вагоноремонтный завод имени С.М. Кирова»	РФ, 362027, РЕСПУБЛИКА СЕВЕРНАЯ ОСЕТИЯ-АЛАНИЯ, Г. ВЛАДИКАВКАЗ, УЛ. ТИТОВА, 1	Лицо составляет с ОАО «Трансконтейнер» группу лиц	10.04.2007	нет	нет
53	Открытое акционерное общество «Петуховский литейно-механический завод» (ОАО «ПЛМЗ»)	РФ, 641640, Курганская обл., Петуховский р-он, г. Петухово, ул. Железнодорожная, 2	Лицо составляет с ОАО «Трансконтейнер» группу лиц	03.04.2007	нет	нет
54	Открытое акционерное общество «Первая грузовая компания» (ОАО «ПГК»)	РФ, 107078, г. Москва, ул. Каланчевская, 35	Лицо составляет с ОАО «Трансконтейнер» группу лиц	26.07.2007	нет	нет
55	Открытое акционерное общество «Рефсервис»	РФ, 107996, г. Москва, 3-я	Лицо составляет с ОАО «Трансконтейнер» группу лиц	09.08.2007	нет	нет

	общество «Научно-исследовательский институт железнодорожного транспорта» (ОАО «ВНИИЖТ»)	Мытищинская ул., д.10	«ТрансКонтейнер» группу лиц			
56	Открытое акционерное общество «Научно-исследовательский и проектно-конструкторский институт информатизации, автоматизации и связи на железнодорожном транспорте» (ОАО «НИИАС»)	РФ, 109029, г.Москва, ул.Нижегородская, д.27	Лицо составляет с ОАО «ТрансКонтейнер» группу лиц	08.08.2007	нет	нет
57	Открытое акционерное общество «ТрансКредитБанк» (ОАО «ТрансКредитБанк»)	РФ, 105066, г. Москва ул. Новая Басманная, д. 37А	Лицо составляет с ОАО «ТрансКонтейнер» группу лиц	20.12.2007	нет	нет
58	Открытое акционерное общество «Газета «Гудок» (ОАО «Газета «Гудок»)	РФ, 105066, г.Москва ул.Старая Басманная, д.38/2, стр.3	Лицо составляет с ОАО «ТрансКонтейнер» группу лиц	19.12.2007	нет	нет
59	Открытое акционерное общество «ВСМ»	РФ, 196070, г. Санкт-Петербург, ул. Победы, д.11	Лицо составляет с ОАО «ТрансКонтейнер» группу лиц	16.12.2009	нет	нет
60	Закрытое акционерное общество "Южно-Кавказская железная дорога" (ЗАО «ЮЖД»)	Армения, г. Ереван, пр.Тиграна Меца, д.50	Лицо составляет с ОАО «ТрансКонтейнер» группу лиц	22.01.2008	нет	нет
61	Открытое акционерное общество «БетЭлТранс»	РФ, 107228, г.Москва, ул. Каланчевская, д. 35	Лицо составляет с ОАО «ТрансКонтейнер» группу лиц	23.04.2008	нет	нет
62	Открытое акционерное общество «Новосибирский стрелочный завод»	РФ, 630025, г.Новосибирск, ул.Аксенова, д. 7	Лицо составляет с ОАО «ТрансКонтейнер» группу лиц	23.04.2008	нет	нет
63	Открытое акционерное общество «Первая нерудная компания»	РФ, 107228, г.Москва, ул. Каланчевская, д. 35	Лицо составляет с ОАО «ТрансКонтейнер» группу лиц	29.04.2008	нет	нет
64	Открытое акционерное общество «ТрансВудСервис»	РФ, 107228, г.Москва, ул. Каланчевская, д. 35	Лицо составляет с ОАО «ТрансКонтейнер» группу лиц	29.04.2008	нет	нет
65	Открытое акционерное общество «Вагонремаш»	РФ, 111024, г.Москва, шоссе Энтузиастов, домовл.4	Лицо составляет с ОАО «ТрансКонтейнер» группу лиц	12.05.2008	нет	нет
66	Открытое акционерное общество «РЖДстрой»	РФ, 107078, г.Москва, ул. Казакова, д. 8, стр. 6	Лицо составляет с ОАО «ТрансКонтейнер» группу лиц	05.06.2008	нет	нет
67	Открытое акционерное общество «Ишимский механический завод»	РФ, 627755, г. Ишим, ул. Красина д.2	Лицо составляет с ОАО «ТрансКонтейнер» группу лиц	26.09.2008	нет	нет
68	Открытое акционерное общество «Желдорремаш»	РФ, 117218 г. Москва, ул. Октябрьская, д.5, стр.8.	Лицо составляет с ОАО «ТрансКонтейнер» группу лиц	09.12.2008	нет	нет
69	Общество с ограниченной ответственностью «Блек Си Феррис Лимитед»	Мальта, VLT 1455, Валетта, Олд Бейкери Стрит,192	Лицо составляет с ОАО «ТрансКонтейнер» группу лиц	26.01.2009	нет	нет
70	Открытое акционерное общество «Зарубежстройтехнология»	РФ, 129010, г. Москва, ул. Каланчевская,22	Лицо составляет с ОАО «ТрансКонтейнер» группу лиц	25.03.2009	нет	нет
71	Акционерное общество «ТрансКонтейнер – Словакия а.с.»	Республика Словакия, 041 79, г. Кошице, ул. Железнична, 1.	1) ОАО «ТрансКонтейнер» имеет право распоряжаться более чем 20 % общего количества голосов, приходящихся на голосующие акции акционерного общества «ТрансКонтейнер – Словакия а.с.»; 2) Лицо составляет с ОАО «ТрансКонтейнер» группу лиц	26.06.2009	нет	нет
72	Открытое акционерное общество «Пермская пригородная компания» (ОАО «ППК»)	РФ, 614068, г.Пермь, ул.Петропавловская, д.66.	Лицо составляет с ОАО «ТрансКонтейнер» группу лиц	10.09.2009	нет	нет
73	Открытое акционерное общество «Федеральная пассажирская компания» (ОАО «ФПК»)	РФ, 107228, г.Москва, ул.Ново-рязанская, 12	Лицо составляет с ОАО «ТрансКонтейнер» группу лиц	03.12.2009	нет	нет
74	Закрытое акционерное общество «Русагротранс»	РФ, 105064, г.Москва, ул.Старая Басманная, д.12, стр.2	Лицо составляет с ОАО «ТрансКонтейнер» группу лиц	25.11.2008	нет	нет
75	Открытое акционерное общество «РЖД-ЗДОРОВЬЕ»	РФ, 123557, г.Москва, ул.Малая Грузинская, д.52А, стр.1	Лицо составляет с ОАО «ТрансКонтейнер» группу лиц	18.02.2010	нет	нет

76	Общество с ограниченной ответственностью «ПГК-Лизинг»	РФ, 105064, г.Москва, ул.Старая Басманная, д.12, стр.3	Лицо составляет с ОАО «ТрансКонтейнер» группу лиц	28.06.2010	нет	нет
77	Открытое Акционерное Общество «Башкортостанская пригородная пассажирская компания» (ОАО «Башкортостанская ППК»)	РФ, 450006, Республика Башкортостан, г.Уфа, ул. Бульвар Ибрагимова, д. 37	Лицо составляет с ОАО «ТрансКонтейнер» группу лиц	30.06.2010	нет	нет
78	Общество с ограниченной ответственностью «ТрансКонтейнер Азия Пасифик Лтд».	Сеул, Чонро-гу, Синмунро 1-га 163, Кванхвамун Офисия Билдинг, 823.	1) ОАО «ТрансКонтейнер» имеет право распоряжаться более чем 20 % общего количества голосов, приходящихся на доли ТрансКонтейнер Азия Пасифик Лтд»; 2) Лицо составляет с ОАО «ТрансКонтейнер» группу лиц	05.08.2010	нет	нет
79	«ТрансКонтейнер Европа Лтд»	Гусаусштрассе 15, 1040 Вена	1) ОАО «ТрансКонтейнер» имеет право распоряжаться более чем 20 % общего количества голосов, приходящихся на доли «ТрансКонтейнер Европа Лтд»; 2) Лицо составляет с ОАО «ТрансКонтейнер» группу лиц	18.08.2010	нет	нет
80	Китайско-Российская международная транспортно-экспедиторская компания с ограниченной ответственностью (г. Пекин) «Рэйл-Контейнер»	Китайская Народная Республика, г. Пекин, район Фэнтай, Люлицяо № 1, гостиница, Юедоуда, комната 1416.	ОАО «ТрансКонтейнер» вправе распоряжаться более чем 20% голосов, приходящихся на доли, составляющие уставный капитал Китайско-Российской международной транспортно-экспедиторской компании с ограниченной ответственностью (г. Пекин) «Рэйл-Контейнер»	25.05.2010	нет	нет
81	ОАО «Институт экономики и развития транспорта» (ОАО «ИЭРТ»)	РФ, 109029, г. Москва, ул. Новорожская-ая, д.29	Лицо составляет с ОАО «ТрансКонтейнер» группу лиц	10.08.2010г	нет	нет
82	ОАО «Вторая грузовая компания» (ОАО «ВГК»)	РФ, 620013, г.Екатеринбургул. Челюскинцев, 11	Лицо составляет с ОАО «ТрансКонтейнер» группу лиц	24.09.2010г	нет	нет
83	Общество с ограниченной ответственностью «РЖД-ПОЖАРНАЯ ОХРАНА»	107174, Российская Федерация, г.Москва, ул.Садовая Черногрязская, д.3а, стр.3	Лицо составляет с ОАО «ТрансКонтейнер» группу лиц	29.11.2007	нет	нет
84	Общество с ограниченной ответственностью «Телесот»	460050, Российская Федерация, г.Оренбург, ул.Терешковой, д.257	Лицо составляет с ОАО «ТрансКонтейнер» группу лиц	21.10.2009	нет	нет
85	Закрытое акционерное общество «ТРАНСВОК»	249028, Российская Федерация, Калужская обл., Боровский р-он, г.Ермолино, ул.Молодежная, д.1	Лицо составляет с ОАО «ТрансКонтейнер» группу лиц	22.03.2007	нет	нет
86	Общество с ограниченной ответственностью «ТРОН ПЛЮС»	666077, Российская Федерация, г.Красноярск, ул.78-й Добровольческой Бригады, д.19, пом.92	Лицо составляет с ОАО «ТрансКонтейнер» группу лиц	06.10.2010	нет	нет
87	Общество с ограниченной ответственностью «Дартел»	430003, Российская Федерация, Республика Мордовия, г.Саранск, пр-т Ленина, д.34	Лицо составляет с ОАО «ТрансКонтейнер» группу лиц	05.05.2009	нет	нет
88	Общество с ограниченной ответственностью «Интелби»	656002, Российская Федерация, г. Барнаул, пр. Калинина, д.6а	Лицо составляет с ОАО «ТрансКонтейнер» группу лиц	04.03.2006	нет	нет
89	Общество с ограниченной ответственностью «Новтелеком»	353900, Российская Федерация, Краснодарский край, г.Новороссийск, ул.Лейтенанта Шмидта,39	Лицо составляет с ОАО «ТрансКонтейнер» группу лиц	04.03.2006	нет	нет
90	Общество с ограниченной ответственностью «ТТК-ТехСервис»	107076, Российская Федерация, ул.Матросская тишина, д.23, стр.2	Лицо составляет с ОАО «ТрансКонтейнер» группу лиц	04.03.2006	нет	нет
91	Общество с ограниченной ответственностью «ТТК-Связь»	109029, Российская Федерация, г.Москва, ул.Нижегородская, д.27	Лицо составляет с ОАО «ТрансКонтейнер» группу лиц	04.03.2006	нет	нет
92	Общество с ограниченной ответственностью «Транстелеком-Бизнес»	125124, Российская Федерация, г.Москва, ул.Правды, д.8	Лицо составляет с ОАО «ТрансКонтейнер» группу лиц	04.03.2006	нет	нет
93	Общество с ограниченной ответственностью	107031, Российская Федерация, г.Москва,	Лицо составляет с ОАО «ТрансКонтейнер» группу	06.10.2010	нет	нет

	"ТрансГрупп-Инвест"	ул.Петровка, д.19, стр.3	лиц			
94	Закрытое акционерное общество «Олминя»	105066, Российская Федерация, г.Москва, ул.Новая Басманная, д.29, стр.2	Лицо составляет с ОАО «ТрансКонтейнер» группу лиц	06.10.2010	нет	нет
95	Общество с ограниченной ответственностью «Огурцово»	171296, Российская Федерация, Тверская область, Конаковский р-он, дер. Кошелево	Лицо составляет с ОАО «ТрансКонтейнер» группу лиц	04.03.2006	нет	нет
96	Закрытое акционерное общество «Мосинвестстрой»	107045, Российская Федерация, г.Москва, Ащеулов пер., 9	Лицо составляет с ОАО «ТрансКонтейнер» группу лиц	06.10.2010	нет	нет
97	Общество с ограниченной ответственностью «РостДонИнвест»	344079, Российская Федерация, г.Ростов-на-Дону, ул.Нансена, 105-109	Лицо составляет с ОАО «ТрансКонтейнер» группу лиц	25.10.2006	нет	нет
98	Общество с ограниченной ответственностью «Арсенал»	603010, Российская Федерация, г.Нижний Новгород, ул.Обухова, д.45, пом.3	Лицо составляет с ОАО «ТрансКонтейнер» группу лиц	06.10.2010	нет	нет
99	Общество с ограниченной ответственностью «Медвежьегорский щебеночный завод»	186350, Российская Федерация, Республика Карелия, г.Медвежьегорск, ул.Северная, д.44	Лицо составляет с ОАО «ТрансКонтейнер» группу лиц	04.03.2006	нет	нет
100	Открытое акционерное общество «Дальневосточный проектно-изыскательский институт транспортного строительства» («Дальгипротранс»)	680000, Российская Федерация, г.Хабаровск, ул.Шеронова, д.56	Лицо составляет с ОАО «ТрансКонтейнер» группу лиц	04.03.2006	нет	нет
101	Общество с ограниченной ответственностью «Энергорегионресурс»	197101, Российская Федерация, г. Санкт-Петербург ул.Рентгена, д.4, лит.А, пом.14-Н	Лицо составляет с ОАО «ТрансКонтейнер» группу лиц	12.11.2007	нет	нет
102	Общество с ограниченной ответственностью «ТрансГазГенерация»	105066, Российская Федерация, г.Москва, ул.Новорязанская, д.31/7, корп.13	Лицо составляет с ОАО «ТрансКонтейнер» группу лиц	17.06.2008	нет	нет
103	Открытое акционерное общество «Территориальная генерирующая компания №14» («ТГК-14»)	672020, Российская Федерация, г.Чита, ул.Лазо, д.1	Лицо составляет с ОАО «ТрансКонтейнер» группу лиц	04.03.2006	нет	нет
104	Закрытое акционерное общество «Санкт-Петербургский ТЕЛЕПОРТ»	РФ, 192007, г.Санкт-Петербург, ул. Боровая, 53	Лицо составляет с ОАО «ТрансКонтейнер» группу лиц	04.03.2006	нет	нет
105	Общество с ограниченной ответственностью «ЗАПАДНЫЙ ПОРТ»	344002, г. Ростов-на-Дону, ул. Московская, 55-А, ком. № 6	Лицо составляет с ОАО «ТрансКонтейнер» группу лиц	29.11.2010	нет	нет
106	Совместное предприятие «РасонКонТранс»	Корейская народная демократическая республика, особая экономическая зона «Расон»	Член совета директоров ОАО «ТрансКонтейнер» Давыдов А.Ю. является членом совета директоров СП «РасонКон-Транс»	17.12.2010	нет	нет
107	Закрытое акционерное общество «Трансмашхолдинг»	127055, Москва, ул. Бутырский Вал, д.26, стр.1	Член совета директоров ОАО «ТрансКонтейнер»Новиков Д.К. является членом совета директоров ЗАО «Трансмаш-холдинг»	17.12.2010	нет	нет
108	Закрытое акционерное общество «Байкал-ТрансТелеКом»	РФ, 664025, г. Иркутск, бульвар Гагарина, 38	Лицо составляет с ОАО «ТрансКонтейнер» группу лиц	04.03.2006	нет	нет
109	Закрытое акционерное общество «Волгатранстелеком»	РФ, 410017, г. Саратов, ул.Шелковичная, 37/45	Лицо составляет с ОАО «ТрансКонтейнер» группу лиц	04.03.2006	нет	нет
110	Закрытое акционерное общество «Зап-СибТранстелеком»	РФ, 630004, г.Новосибирск, Комсомольский пр-т, д.7, корп.4	Лицо составляет с ОАО «ТрансКонтейнер» группу лиц	04.03.2006	нет	нет
111	Закрытое акционерное общество «ТрансТелеКом-НН»	РФ, 603059, г. Нижний Новгород, ул. Вольская, 1А	Лицо составляет с ОАО «ТрансКонтейнер» группу лиц	04.03.2006	нет	нет

112	Закрытое акционерное общество «Кавказ – Транстелеком»	РФ, 344019, г. Ростов-на-Дону, пл. Театральная, 4	Лицо составляет с ОАО «ТрансКонтейнер» группу лиц	04.03.2006	нет	нет
113	Закрытое акционерное общество «Калининград – ТрансТелеКом»	РФ, 236039, г. Калининград, ул. Железнодорожная, 2	Лицо составляет с ОАО «ТрансКонтейнер» группу лиц	04.03.2006	нет	нет
114	Закрытое акционерное общество «Самара – Транстелеком»	РФ, 443030, Самарская обл., г. Самара, пл. Комсомольская, 2/3	Лицо составляет с ОАО «ТрансКонтейнер» группу лиц	04.03.2006	нет	нет
115	Закрытое акционерное общество «Сахалин – ТрансТелеКом»	РФ, 693000, г. Южно-Сахалинск, проспект Мира, д. 420	Лицо составляет с ОАО «ТрансКонтейнер» группу лиц	04.03.2006	нет	нет
116	Закрытое акционерное общество «СеверТрансТелеКом»	РФ, 150000, г. Ярославль, ул. Чайковского, 9	Лицо составляет с ОАО «ТрансКонтейнер» группу лиц	04.03.2006	нет	нет
117	Закрытое акционерное общество «СибТрансТелеКом»	РФ, 666028, Красноярский край, г. Красноярск, ул. Телевизорная, 1	Лицо составляет с ОАО «ТрансКонтейнер» группу лиц	04.03.2006	нет	нет
118	Закрытое акционерное общество «Транстелеком-ДВ»	РФ, 680000, г. Хабаровск, ул. Истомина, 23	Лицо составляет с ОАО «ТрансКонтейнер» группу лиц	04.03.2006	нет	нет
119	Закрытое акционерное общество «Транстелеком – Чита»	РФ, 672000, г. Чита, ул. Амурская, 88	Лицо составляет с ОАО «ТрансКонтейнер» группу лиц	04.03.2006	нет	нет
120	Закрытое акционерное общество «УралТрансТелеком»	РФ, 620006, г. Екатеринбург, ул. Стрелочников, 41	Лицо составляет с ОАО «ТрансКонтейнер» группу лиц	04.03.2006		
121	Закрытое акционерное общество «ЦЕНТРТРАНСТЕЛЕКОМ»	РФ, 105066, г. Москва, ул. Нижняя Красносельская, д. 35, корп. 50 эт. 6	Лицо составляет с ОАО «ТрансКонтейнер» группу лиц	04.03.2006		
	Закрытое акционерное общество «Юго-Восток ТрансТелеКом»	РФ, 394006, г. Воронеж, ул. Володарского, 64	Лицо составляет с ОАО «ТрансКонтейнер» группу лиц	04.03.2006		
	Закрытое акционерное общество «Южурал-Транстелеком»	РФ, 454048, г. Челябинск, ул. Курчатова, 12	Лицо составляет с ОАО «ТрансКонтейнер» группу лиц	04.03.2006		
122	ООО «Телеком-МК»	РФ, 603002, г. Нижний Новгород, ул. Литвинова, д. 74 "Б"	Лицо составляет с ОАО «ТрансКонтейнер» группу лиц	04.03.2006	нет	нет
123	Закрытое акционерное общество «Октрансвнештерминал»	РФ, 193039, г. Санкт-Петербург, ул. Невский пр-т, 85	Лицо составляет с ОАО «ТрансКонтейнер» группу лиц	04.03.2006	нет	нет
124	Закрытое акционерное общество «Отраслевой центр внедрения новой техники и технологий»	РФ, 129626, г. Моск-ва, ул. 3-я Мытищи-нская, 10, стр. 8	Лицо составляет с ОАО «ТрансКонтейнер» группу лиц	04.03.2006	нет	нет
125	ОАО «РЖД Логистика»	РФ, 129090, г. Москва,	Лицо составляет с ОАО	19.11.2010	нет	нет

		ул.Каланчевская,35	«ТрансКонтейнер» группу лиц			
126	ОАО «Северная пригородная пассажирская компания» (ОАО «Северная ППК»)	РФ, 150000, г. Ярославль, ул.Павлика Морозова, д. 1	Лицо составляет с ОАО «ТрансКонтейнер» группу лиц	23.11.2010	нет	нет
127	ОАО «Калининградская пригородная пассажирская компания» (ОАО «Калининградская ППК»)	РФ, 236039, г.Калининград, ул.А.Суворова, д. 1а	Лицо составляет с ОАО «ТрансКонтейнер» группу лиц	26.11.2010	нет	нет
128	ОАО «Саратовская пригородная пассажирская компания» (ОАО «Саратовская ППК»)	РФ, 410026, г.Саратов, ул.Аткарская, д. 57а	Лицо составляет с ОАО «ТрансКонтейнер» группу лиц	17.12.2010	нет	нет
129	ЗАО «ТрансКредитКарт»	РФ, 129075, г.Москва, ул.Аргу-новская, д. 3, корп.2	Лицо составляет с ОАО «ТрансКонтейнер» группу лиц	17.02.2010	нет	нет
130	ЗАО «ТКБ Капитал»	РФ, 119019, г.Москва, ул.Зна-менка, д.7, стр.3	Лицо составляет с ОАО «ТрансКонтейнер» группу лиц	05.04.2010	нет	нет
131	ООО «ДЕКОРТ-ЭСТЕЙТ»	РФ, 129075, г.Москва, ул.Аргу-новская, д. 3, корп.2	Лицо составляет с ОАО «ТрансКонтейнер» группу лиц	04.03.2006	нет	нет
132	Аверин Алексей Александрович	-	Лицо является членом Совета директоров ОАО «ТрансКонтейнер»	30.04.2008	нет	нет
133	Баскаков Петр Васильевич	-	1) Лицо является членом Совета директоров ОАО «ТрансКонтейнер» 2) Лицо осуществляет полномочия единоличного исполнительного органа (Генерального директора) ОАО «ТрансКонтейнер» 3) Лицо составляет с ОАО «ТрансКонтейнер» группу лиц	04.03.2006	0,012	0,012
134	Пида Василий Иванович	-	Лицо составляет с ОАО «ТрансКонтейнер» группу лиц	04.03.2006	нет	нет
135	Баскаков Анатолий Викторович	-	Лицо составляет с ОАО «ТрансКонтейнер» группу лиц	04.03.2006	нет	нет
136	Финогеева Антонина Васильевна	-	Лицо составляет с ОАО «ТрансКонтейнер» группу лиц	04.03.2006	нет	нет
137	Баскаков Николай Васильевич	-	Лицо составляет с ОАО «ТрансКонтейнер» группу лиц	04.03.2006	нет	нет
138	Аниканова Татьяна Васильевна	-	Лицо составляет с ОАО «ТрансКонтейнер» группу лиц	04.03.2006	нет	нет
139	Баскаков Александр Петрович	-	Лицо составляет с ОАО «ТрансКонтейнер» группу лиц	04.03.2006	нет	нет
140	Баскаков Александр Петрович	-	Лицо составляет с ОАО «ТрансКонтейнер» группу лиц	04.03.2006	нет	нет
141	Баскакова Светлана Александровна	-	Лицо составляет с ОАО «ТрансКонтейнер» группу лиц	04.03.2006	нет	нет
142	Новиков Дмитрий Константинович	-	Лицо является председателем Совета директоров ОАО «ТрансКонтейнер»	30.04.2008	нет	нет
143	Лозовский Генна	-	Лицо является членом Совета директоров ОАО «ТрансКонтейнер»	30.04.2008	нет	нет
144	Хекстер Дэвид	-	Лицо является членом Совета директоров ОАО «ТрансКонтейнер»	30.04.2008	нет	нет
145	Рымжанова Жанар	-	Лицо является членом Совета директоров ОАО «ТрансКонтейнер»	30.04.2008	нет	нет
146	Давыдов Алексей Юрьевич	-	Лицо является членом Совета директоров ОАО «ТрансКонтейнер»	20.10.2010	нет	нет
147	Шиткина Ирина Сергеевна	-	Лицо является членом Совета директоров ОАО «ТрансКонтейнер»	25.06.2010	нет	нет

148	Покорны Йижи	-	Лицо составляет с ОАО «ТрансКонтейнер» группу лиц	26.06.2009	нет	нет
149	Ряцин Илья Петрович	-	Лицо является членом Совета директоров ОАО «ТрансКонтейнер»	25.06.2010	нет	нет
150	Баранов Михаил Робертович	-	Лицо входит в группу лиц ОАО «ТрансКонтейнер»	05.08.2010	нет	нет
151	Астафьев Алексей Вячеславович	-	Лицо входит в группу лиц ОАО «ТрансКонтейнер»	18.08.2010	нет	нет
152	Колосков Анатолий Евгеньевич	-	Лицо входит в группу лиц ОАО «ТрансКонтейнер»	29.11.2010	нет	нет

Приложение 4. Раскрытые информации о расчетах с аффилированными лицами.

Наименование показателя		Дебиторская задолженность				Кредиторская задолженность				Выручка от продажи товаров, продукции, работ, услуг (за)	удельный вес, %	Себестоимость проданных товаров, продукции, работ,	удельный вес, %	Прочие доходы	удельный вес, %	Прочие расходы	удельный вес, %
		остаток на начало отчетного года	удельный вес, %	остаток на конец отчетного года	удельный вес, %	остаток на начало отчетного года	удельный вес, %	остаток на конец отчетного года	удельный вес, %								
1	2	3	4	5	6	7	8	9	10	11	12	13	14	15	16	17	18
1. Основное хозяйственное общество: Открытое акционерное общество «Российские железные дороги» (в т.ч. все)	100	1 348 732	20,34	1 913 575	33,1	79 198	2,04	33 388	0,64	2 347 924	10,32	8 873 477	43,01	38 959	2,41	125 706	4,58
1.1 приобретение товаров, работ, услуг	111	1 097 592	16,55	1 653 767	28,61	28 183	0,72	28 712	0,55	X	X	8 724 442	42,29	24 793	1,53	108 190	3,95
1.2 продажа товаров, работ, услуг	112	179 937	2,71	200 900	3,48	536	0,01	798	0,02	1 649 849	7,25	X	X	12 914	0,8	14 688	0,54
1.3 приобретение ОС и других активов	113	-	-	-	-	-	-	-	-	X	X	X	X	X	X	X	X
1.4 продажа ОС и других активов	114	-	-	-	-	-	-	-	-	X	X	X	X	62	-	X	X
1.5 получено в аренду	115	330	-	210	-	49 384	1,27	1 225	0,02	X	X	148 720	0,72	34	-	326	0,01
1.6 сдано в аренду	116	66 975	1,01	57 481	0,99	-	-	-	-	698 075	3,07	X	X	-	-	-	-
1.7 предоставление и получение обеспечений обязательств	117	X	X	X	X	X	X	X	X	X	X	X	X	X	X	X	X
1.8 другие операции	118	3 898	0,06	1 217	0,02	1 095	0,03	2 653	0,05	-	-	365	-	1 156	0,07	2 502	0,09
2. Дочерние хозяйственные общества:	200	91 081	1,37	8 089	0,14	24 964	0,64	17 802	0,34	83 396	0,37	663 120	3,21	-	-	-	-
2.1 Oy ContainerTrans Scandinavia Ltd.	210	348	0,01	-	-	3 500	0,09	7 702	0,15	61 075	0,27	52 765	0,26	-	-	-	-
2.2 Trane Eurasia Logistics GmbH	220	-	-	8 089	0,14	21 464	0,55	10 100	0,19	22 321	0,1	610 355	2,96	-	-	-	-
2.3 TransContainer-Slovakia, a.s.	230	90 733	1,37	-	-	-	-	-	-	-	-	-	-	-	-	-	-
2.4 TransContainer Europe GmbH	240	-	-	-	-	-	-	-	-	-	-	-	-	-	-	-	-
2.5 Rail-Container	250	-	-	-	-	-	-	-	-	-	-	-	-	-	-	-	-
2.6 TransContainer Asia Pacific Ltd.	260	-	-	-	-	-	-	-	-	-	-	-	-	-	-	-	-
3. Преобладающие, зависимые (участующие) хозяйственные общества	300	-	-	-	-	-	-	-	-	-	-	-	-	-	-	-	-
4. Участники совместной деятельности (ПБУ 20/03)	400	-	-	-	-	-	-	-	-	-	-	-	-	-	-	-	-
5. Другие связанные стороны:	600	6 209	0,09	3 896	0,07	139 384	3,58	37 816	0,72	32 922	0,14	74 206	0,36	13 109	0,81	37 717	1,38
5.1. ОАО "ТранскредитБанк"	610	1 024	0,02	2 861	0,05	147	-	239	-	X	X	X	X	10 899	0,67	28 868	1,05
- предоставление и получение обеспечений обязательств	617	X	X	X	X	X	X	X	X	X	X	X	X	X	X	X	X
- финансовые операции, включая предоставление займов	619	1 024	0,02	2 861	0,05	147	-	239	-	X	X	X	X	10 899	0,67	28 868	1,05
5.2. НПФ "Благосостояние"	620	-	-	229	-	15 056	0,39	21 201	0,41	X	X	43 132	0,21	-	-	46	-
- финансовые операции, включая предоставление займов	629	-	-	229	-	15 056	0,39	21 201	0,41	X	X	43 132	0,21	-	-	46	-
5.3. ОАО "РЖДстрой"	640	386	0,01	136	-	100 614	2,59	1 815	0,03	562	-	621	-	-	-	26	-
- приобретение товаров, работ,	641	-	-	-	-	100 579	2,58	1 651	0,03	X	X	621	-	-	-	26	-
- продажа товаров, работ, услуг	642	372	0,01	136	-	15	-	104	-	562	-	X	X	-	-	-	-
- другие операции	643	14	-	-	-	20	-	60	-	-	-	-	-	-	-	-	-
5.4. ЗАО "Компания Транстелеком"	650	1 656	0,02	20	-	2 244	0,06	815	0,02	-	-	10 690	0,05	-	-	-	-
- приобретение товаров, работ,	651	1 656	0,02	20	-	2 244	0,06	815	0,02	X	X	10 690	0,05	-	-	-	-
- продажа товаров, работ, услуг	652	-	-	-	-	-	-	-	-	-	-	X	X	-	-	-	-
- другие операции	653	-	-	-	-	-	-	-	-	-	-	-	-	-	-	-	-
5.5. другие связанные стороны	630	3 143	0,05	650	0,01	21 323	0,55	13 746	0,28	32 360	0,14	19 763	0,1	2 210	0,14	8 777	0,32
ИТОГО по связанным сторонам	900	1 446 022	21,81	1 925 560	-	243 546	6,26	89 006	1,71	2 464 242	10,83	9 462 576	45,87	52 068	3,22	163 423	5,96
Для расчета: Всего	910	6 631 342	X	5 780 771	X	3 891 293	X	5 218 304	X	22 759 837	X	20 630 620	X	1 619 069	X	2 741 917	X

Наименование показателя		Движение денежных средств				Списано дебиторской задолженности с истекшим сроком	удельный вес, %	Списано кредиторской задолженности с	удельный вес, %	Обеспечения обязательств и платежей	удельный вес, %	Обеспечения обязательств и платежей выданные	удельный вес, %
		Получено	удельный вес, %	Перечислено	удельный вес, %								
1	2	19	20	21	22	23	24	25	26	27	28	29	30
1. Основное хозяйственное общество: Открытое акционерное общество «Российские железные дороги» (в т.ч. все филиалы и структурные подразделения)	100	2 780 870	4,95	25 083 109	44,82		-		-		-		-
1.1 приобретение товаров, работ, услуг	111	7 567	0,01	24 328 765	43,48		-		-	x	x	x	x
1.2 продажа товаров, работ, услуг	112	1 932 301	3,44	37	-		-		-	x	x	x	x
1.3 приобретение ОС и других активов	113		-	538 602	0,96		-		-	x	x	x	x
1.4 продажа ОС и других активов	114	92	-		-		-		-	x	x	x	x
1.5 получено в аренду	115		-	213 497	0,38		-		-	x	x	x	x
1.6 сдано в аренду	116	832 803	1,48	1	-		-		-	x	x	x	x
1.7 предоставление и получение обеспечений обязательств	117	x	x	x	x	x	x	x	x		-		-
1.8 другие операции	118	8 107	0,01	2 207	-		-		-	x	x	x	x
2. Дочерние хозяйственные общества:	200	209 504	0,37	791 075	1,41		-		-		-		-
2.1 Oy ContainerTrans Scandinavia Ltd.,	210	99 049	0,18	52 564	0,09		-		-		-		-
2.2 Trans Eurasia Logistics GmbH	220	17 815	0,03	622 315	1,11		-		-		-		-
2.3 TransContainer-Slovakia,a.s.	230	92 640	0,16	6 037	0,01		-		-		-		-
2.4 TransContainer Europe GmbH	240		-	92 013	0,16		-		-		-		-
2.5 Rail-Container	250		-	5 921	0,01		-		-		-		-
2.6 TransContainer Asia Pacific Ltd.	260		-	12 225	0,02		-		-		-		-
3. Преобладающие, зависимые (участвующие) хозяйственные общества	300		-		-		-		-		-		-
4. Участники совместной деятельности (ПБУ 20/03)	400		-		-		-		-		-		-
5. Другие связанные стороны:	600	3 078 082	5,48	752 066	1,34		-		-		-	6 864	100
5.1. ОАО "ТрансКредитБанк"	610	3 010 077	5,36	553 221	0,99		-		-		-	6 864	100
- предоставление и получение обеспечений обязательств	617	x	x	x	x	x	x	x	x		-	6 864	100
- финансовые операции, включая предоставление займов	619	3 010 077	5,36	553 221	0,99		-		-	x	x	x	x
5.2. НПФ "Благосостояние"	620		-	54 769	0,1		-		-	x	x	x	x
- финансовые операции, включая предоставление займов	629		-	54 769	0,1		-		-	x	x	x	x
5.3. ОАО "РЖДстрой"	640	1 225	-	96 110	0,17		-		-	x	x	x	x
- приобретение товаров, работ,	641		-	96 109	0,17		-		-	x	x	x	x
- продажа товаров, работ, услуг	642	1 222	-		-		-		-	x	x	x	x
- другие операции	643	3	-	1	-		-		-	x	x	x	x
5.4. ЗАО "Компания Транстелеком"	650		-	12 625	0,02		-		-	x	x	x	x
- приобретение товаров, работ,	651		-	12 625	0,02		-		-	x	x	x	x
- продажа товаров, работ, услуг	652		-		-		-		-	x	x	x	x
- другие операции	653		-		-		-		-	x	x	x	x
5.5. другие связанные стороны	630	66 780	0,12	35 341	0,06		-		-		-		-
ИТОГО по связанным сторонам	900	6 068 456	10,8	26 626 250	47,58		-		-		-	6 864	100
Для расчета: Всего по филиалу (по своду)	910	56 195 613	x	55 959 683	x	11 729	x	5 182	x	2 681 186	x	6 864	x

ПРИЛОЖЕНИЕ К БУХГАЛТЕРСКОМУ БАЛАНСУ

за Январь - Декабрь 2010г.

Организация <u>ОАО "Центр по перевозке грузов в контейнерах "ТрансКонтейнер"</u>		Дата (год, месяц, число) по ОКПО	К О Д ы		
Идентификационный номер налогоплательщика		ИНН по ОКВЭД	0710005		
Вид деятельности <u>Деятельность железнодорожного транспорта</u>		по ОКПО	2010	12	31
Организационно-правовая форма / форма собственности		по ОКВЭД	94421386		
<u>Открытые акционерные общества</u> / <u>Смешанная российская собственность с долей федеральной собственности</u>		по ОКОПФ/ОКФС	7708591995		
Единица измерения <u>в тыс. рублей</u>		по ОКЕИ	60.1		
			47		41
			384		

Нематериальные активы

Показатель		Наличие на начало отчетного года	Поступило	Выбыло	Наличие на конец отчетного периода
наименование	код				
1	2	3	4	5	6
Объекты интеллектуальной собственности (исключительные права на результаты интеллектуальной собственности)	010	711	-	(-)	711
в том числе:					
у патентообладателя на изобретение, промышленный образец, полезную модель	011	593	-	(-)	593
у правообладателя на программы ЭВМ, базы данных	012	-	-	(-)	-
у правообладателя на топологии интегральных микросхем	013	-	-	(-)	-
у владельца на товарный знак и знак обслуживания, наименование места происхождения товаров	014	118	-	(-)	118
у патентообладателя на селекционные достижения	015	-	-	(-)	-
Организационные расходы	020	-	-	(-)	-
Деловая репутация организации	030	-	-	(-)	-
	035	-	-	(-)	-
Прочие	040	-	-	(-)	-

Показатель		На начало отчетного года	На конец отчетного периода
наименование	код		
1	2	3	4
Амортизация нематериальных активов - всего	050	341	481
в том числе:			
патент, товарный знак	051	341	481
	052	-	-
	053	-	-

Основные средства

Показатель		Наличие на начало отчетного года	Поступило	Выбыло	Наличие на конец отчетного периода
наименование	код				
1	2	3	4	5	6
Здания	070	1 750 895	65 453	(2 966)	1 813 382
Сооружения и передаточные устройства	080	3 046 126	593 264	(28 125)	3 611 265
Машины и оборудование	085	1 901 294	317 388	(85 345)	2 133 337
Транспортные средства	090	13 748 046	4 095 420	(371 470)	17 471 996
Производственный и хозяйственный инвентарь	095	3 902 641	217 816	(10 119)	4 110 338
Рабочий скот	100	-	-	(-)	-
Продуктивный скот	105	-	-	(-)	-
Многолетние насаждения	110	-	-	(-)	-
Другие виды основных средств	115	5 391	1 545	(-)	6 936
Земельные участки и объекты природопользования	120	101 509	195	(21)	101 683
Капитальные вложения на коренное улучшение земель	125	-	-	(-)	-
Итого	130	24 455 902	5 291 081	(498 046)	29 248 937

Показатель		На начало отчетного года	На конец отчетного периода
наименование	код		
1	2	3	4
Амортизация основных средств - всего	140	6 664 446	8 628 304
в том числе:			
зданий и сооружений	141	943 113	1 209 153
машин, оборудования, транспортных средств	142	4 378 473	5 582 719
других	143	1 342 860	1 836 432
Передано в аренду объектов основных средств - всего	150	84 539	101 192
в том числе:			
здания	151	79 827	86 194
сооружения	152	1 883	2 777
Прочие	153	2 829	12 221
Переведено объектов основных средств на консервацию	155	511 210	503 826
Получено объектов основных средств в аренду - всего	160	5 561 211	3 789 373
в том числе:			
лизинг	161	4 030 001	2 744 900
операционная аренда	161	1 531 210	1 044 473
Объекты недвижимости, принятые в эксплуатацию и находящиеся в процессе государственной регистрации	165	-	154 684
Справочно	код	На начало отчетного года	На начало предыдущего года
	2	3	4
Результат от переоценки объектов основных средств:	170	-	-
Справочно	код	На начало отчетного года	На начало предыдущего года
	2	3	4
Результат от переоценки объектов основных средств:	170	-	-
первоначальной (восстановительной) стоимости	171	-	-
амортизации	172	-	-
	код	На начало отчетного года	На конец отчетного периода
	2	3	4
Изменение стоимости объектов основных средств в результате достройки, дооборудования, реконструкции, частичной ликвидации	250	-	354 913

Доходные вложения в материальные ценности

Показатель		Остаток	Поступило	Использовано	Остаток
наименование	код				
1	2	3	4	5	6
Имущество для передачи в лизинг	260	-	-	(-)	-
Имущество, предоставляемое по договору проката	270	-	-	(-)	-
	280	-	-	(-)	-
Прочие	290	-	-	(-)	-
Итого	300	-	-	(-)	-
	код	На начало отчетного года	На конец отчетного периода		
1	2	3	4		
Амортизация доходных вложений в материальные ценности	305	-	-		

Расходы на научно-исследовательские, опытно-конструкторские и технологические работы

Виды работ		Наличие на начало отчетного года	Поступило	Списано	Наличие на конец отчетного периода
наименование	код				
1	2	3	4	5	6
Всего	310	-	3 256	(345)	2 911
в том числе:					
Изготовление двух термоизолированных контейнеров	311	-	345	(345)	-
НИОКР по разработке тех. иконстр. док-ции для создания 20-футового контейнера-термоса	312	-	2 911	(-)	2 911
Справочно Сумма расходов по незаконченным научно-исследовательским, опытно-конструкторским и технологическим работам	код	На начало отчетного года	На конец отчетного периода		
	2	3	4		
	320	11 510	10 153		
	код	За отчетный период	За аналогичный период предыдущего года		
	2	3	4		
Сумма не давших положительных результатов расходов по научно-исследовательским, опытно-конструкторским и технологическим работам, отнесенных на прочие расходы	340	-	-		-

Расходы на освоение природных ресурсов

Виды работ		Остаток на начало отчетного периода	Поступило	Списано	Остаток на конец отчетного периода
наименование	код				
1	2	3	4	5	6
Расходы на освоение природных ресурсов - всего	410	-	-	(-)	-
	411	-	-	(-)	-
	412	-	-	(-)	-
Справочно Сумма расходов по участкам недр, не законченным поиском и оценкой месторождений, разведкой и (или) гидрогеологическими изысканиями и прочими аналогичными работами	код	На начало отчетного года	На конец отчетного года		
	2	3	4		
	420	-	-		-
	код	На начало отчетного года	На конец отчетного года		
	2	3	4		
Сумма расходов на освоение природных ресурсов, отнесенных в отчетном периоде на прочие расходы как безрезультатные	430	-	-		-

Финансовые вложения

Показатель		Долгосрочные		Краткосрочные	
наименование	код	на начало отчетного года	на конец отчетного периода	на начало отчетного года	на конец отчетного периода
1	2	3	4	5	6
Вклады в уставные (складочные) капиталы других организаций - всего	510	31 273	147 468	-	-
в том числе дочерних и зависимых хозяйственных обществ	511	31 273	147 468	-	-
Государственные и муниципальные ценные бумаги	515	-	-	-	-
Ценные бумаги других организаций - всего	520	-	-	230 000	-
в том числе долговые ценные бумаги (облигации, векселя)	521	-	-	230 000	-
Предоставленные займы	525	-	-	-	-
Депозитные вклады	530	-	-	-	600 000
Прочие	535	-	-	10 198	-
Итого	540	31 273	147 468	240 198	600 000
Из общей суммы финансовые вложения, имеющие текущую рыночную стоимость:					
Вклады в уставные (складочные) капиталы других организаций - всего	550	-	-	-	-
в том числе дочерних и зависимых хозяйственных обществ	551	-	-	-	-
Государственные и муниципальные ценные бумаги	555	-	-	-	-
Ценные бумаги других организаций - всего	560	-	-	-	-
в том числе долговые ценные бумаги (облигации, векселя)	561	-	-	-	-
Прочие	565	-	-	-	-
Итого	570	-	-	-	-
СПРАВОЧНО.					
По финансовым вложениям, имеющим текущую рыночную стоимость, изменение стоимости в результате корректировки оценки	580	-	-	-	-
По долговым ценным бумагам разница между первоначальной стоимостью и номинальной стоимостью отнесена на финансовый результат отчетного периода	590	-	-	-	-

Дебиторская и кредиторская задолженность

Показатель		Остаток на начало отчетного года	Остаток на конец отчетного периода
наименование	код		
1	2	3	4
Дебиторская задолженность:			
краткосрочная - всего	620	6 631 342	5 780 771
в том числе:			
расчеты с покупателями и заказчиками	621	1 526 137	888 339
авансы выданные	622	3 840 862	3 949 207
прочая	623	1 264 343	943 225
долгосрочная - всего	630	-	-
в том числе:			
расчеты с покупателями и заказчиками	631	-	-
авансы выданные	632	-	-
прочая	633	-	-
Итого	640	6 631 342	5 780 771
Кредиторская задолженность:			
краткосрочная - всего	650	4 071 029	5 366 300
в том числе:			
расчеты с поставщиками и подрядчиками	651	871 205	928 068
авансы полученные	652	1 357 478	1 778 886
расчеты по налогам и сборам	653	187 624	772 726
кредиты	654	-	-
займы	655	-	-
прочая	656	1 654 722	1 886 620
долгосрочная - всего	660	4 519 840	6 000 000
в том числе:			
кредиты	661	1 519 840	-
займы	662	3 000 000	6 000 000
	663	-	-
Итого	670	8 590 869	11 366 300

Расходы по обычным видам деятельности (по элементам затрат)

Показатель		За отчетный год	За предыдущий год
наименование	код		
1	2	3	4
Материальные затраты	710	12 825 179	8 228 647
Затраты на оплату труда	720	2 385 206	2 012 404
Отчисления на социальные нужды	730	433 437	382 294
Амортизация	740	2 275 244	2 318 101
Прочие затраты	750	2 759 773	2 632 025
Итого по элементам затрат	760	20 678 839	15 573 471
Изменение остатков (прирост [+], уменьшение [-]):			
незавершенного производства	765	-	-
расходов будущих периодов	766	(43 817)	1 534
резервов предстоящих расходов	767	34 341	-

Обеспечения

Показатель		Остаток на начало отчетного года	Остаток на конец отчетного периода
наименование	код		
1	2	3	4
Полученные - всего	770	2 678 486	2 681 186
в том числе:			
векселя	771	-	-
Имущество, находящееся в залоге	780	2 678 486	2 681 186
из него:			
объекты основных средств	781	2 678 486	2 681 186
ценные бумаги и иные финансовые вложения	782	-	-
прочее	783	-	-
	784	-	-
Выданные - всего	790	1 559 108	6 864
из него:			
векселя	791	-	-
Имущество, переданное в залог	800	1 551 640	-
из него:			
объекты основных средств	801	1 551 640	-
ценные бумаги и иные финансовые вложения	802	-	-
прочее	803	-	-
	804	-	-

Государственная помощь

Показатель		Отчетный период		За аналогичный период предыдущего года	
наименование	код				
1	2	3	4		
Получено в отчетном году бюджетных средств - всего	910	501		-	
в том числе:					
Целевое финансирование на осуществление мероприятий на предупреждение произведенного травматизма	911	501		-	
	912	-		-	
	913	-		-	
		на начало отчетного года	получено за отчетный период	возвращено за отчетный период	на конец отчетного периода
Бюджетные кредиты - всего	920	-	-	-	-
в том числе					
	921	-	-	-	-
	922	-	-	-	-
	923	-	-	-	-


 Руководитель Баскаков Петр Васильевич
 (подпись) (расшифровка подписи)

3 марта 2011 г.




 Главный бухгалтер Калмыков Константин Сергеевич
 (подпись) (расшифровка подписи)

место штампа
налогового органа

ОАО ТрансКонтейнер,
7708591995/997650001
(реквизиты налогоплательщика
(представителя):
- полное наименование
организации, ИНН/КПП;
- Ф.И.О. индивидуального
предпринимателя (физического
лица), ИНН (при наличии))

Квитанция
о приеме налоговой декларации (расчета)
в электронном виде

9976, Межрегиональная
инспекция ФНС России
по крупнейшим
Налоговый орган налогоплательщикам №6 настоящим документом подтверждает, что
(наименование и код
налогового органа)

ОАО "Центр по перевозке грузов в контейнерах
"ТрансКонтейнер", 7708591995/770801001

(полное наименование организации, ИНН/КПП; ФИО индивидуального
предпринимателя (физического лица), ИНН (при наличии))

представил(а) 03.03.2011 в 22.02.00 налоговую декларацию (расчет)

Приложение к бухгалтерскому балансу, 0710005, 0, 34, 2010

(наименование налоговой декларации, вид документа, отчетный период,
отчетный год)

в файле NO_BUN5_9976_9976_7708591995997650001_20110303_59aleda4-4340-
4972-a398-5610693d0e9a

(наименование файла)

в налоговый орган 9976, Межрегиональная инспекция ФНС России по крупнейшим
налогоплательщикам №6 ,

(наименование и код налогового органа)

которая поступила 03.03.2011 и принята налоговым органом 03.03.2011,
регистрационный номер 1247178

Должностное лицо

(наименование налогового органа)

(классный чин)

(подпись)

(Ф.И.О.)

М.П.

Данный документ заверен ЭЦП следующих субъектов:
Заместитель начальника МИ ФНС России по КН №6 (Гореликова Ольга Владимировна)

РАСЧЕТ
оценки стоимости чистых активов акционерного общества
ОАО "ТрансКонтейнер" за январь - декабрь 2010г.

Наименование показателя	Код строки бухгалтерского баланса	На начало отчетного года	На конец отчетного периода
I. Активы			
1. Нематериальные активы	110	370	230
2. Основные средства	120	17 791 456	20 620 633
3. Незавершенное строительство	130	1 293 107	1 510 617
4. Доходные вложения в материальные ценности	135		
5. Долгосрочные и краткосрочные финансовые вложения <1>	140+250	271 471	747 468
6. Прочие внеоборотные активы <2>	150+145	56 230	69 932
7. Запасы	210	554 616	546 058
8. Налог на добавленную стоимость по приобретенным ценностям	220	321 174	610 040
9. Дебиторская задолженность <3>	230+240	6 631 342	5 780 771
10. Денежные средства	260	433 417	667 224
11. Прочие оборотные активы	270	213 179	258 225
12. Итого активы, принимаемые к расчету (сумма данных пунктов 1-11)		27 566 362	30 811 198
II. Пассивы			
13. Долгосрочные обязательства по займам и кредитам	510	4 519 840	6 000 000
14. Прочие долгосрочные обязательства <4>, <5>	520+515	232 670	313 891
15. Краткосрочные обязательства по займам и кредитам	610		
16. Кредиторская задолженность	620	3 891 293	5 218 304
17. Задолженность участникам (учредителям) по выплате доходов	630		
18. Резервы предстоящих расходов	650		
19. Прочие краткосрочные обязательства <5>	660	179 736	147 996
20. Итого пассивы, принимаемые к расчету (сумма данных пунктов 13-19)		8 823 539	11 680 191
21. Стоимость чистых активов акционерного общества (итого активы, принимаемые к расчету (стр. 12), минус итог пассивы, принимаемые к расчету (стр. 20))		18 742 823	19 131 007

<1> За исключением фактических затрат по выкупу собственных акций у акционеров.

<2> Включая величину отложенных налоговых активов.

<3> За исключением задолженности участников (учредителей) по взносам в уставный капитал.

<4> Включая величину отложенных налоговых обязательств.

<5> В данных о величине прочих долгосрочных и краткосрочных обязательств приводятся суммы созданных в установленном порядке резервов в связи с условными обязательствами и с прекращением деятельности.

Руководитель


Басаков Петр
Васильевич
(подпись)

(расшифровка подписи)

Главный бухгалтер


Калмыков
Константин
Сергеевич
(подпись)

(расшифровка подписи)