

---

**Открытое  
Акционерное  
Общество «Центр по  
перевозке грузов в  
контейнерах  
«ТрансКонтейнер»**

Аудиторское заключение по  
бухгалтерской отчетности  
2011 год



## **Аудиторское заключение**

Акционерам Открытого Акционерного Общества «Центр по перевозке грузов в контейнерах «ТрансКонтейнер»:

### **Аудируемое лицо**

Открытое Акционерное Общество «Центр по перевозке грузов в контейнерах «ТрансКонтейнер»

107228, Российская Федерация, г. Москва, ул. Новорязанская, д. 12 (юридический адрес).

Свидетельство о государственной регистрации юридического лица с внесением записи в Единый государственный реестр юридических лиц за № 1067746341024 от 04 марта 2006 года выдано Межрайонной инспекцией ФНС №46 по г. Москве.

### **Аудитор**

Закрытое акционерное общество «ПрайсвогтерхаусКуперс Аудит» (ЗАО «ПвК Аудит») с местом нахождения: 125047, Российская Федерация, г. Москва, ул. Бутырский Вал, д. 10.

Свидетельство о государственной регистрации акционерного общества № 008.890 выдано Московской регистрационной палатой 28 февраля 1992 г.

Свидетельство о внесении записи в Единый государственный реестр юридических лиц о юридическом лице, зарегистрированном до 1 июля 2002 года, за № 1027700148431 от 22 августа 2002 года выдано Межрайонной инспекцией МНС России № 39 по г. Москве.

Член некоммерческого партнерства «Аудиторская Палата России» (НП АПР), являющегося саморегулируемой организацией аудиторов – регистрационный номер 870 в реестре членов НП АПР.

Основной регистрационный номер записи (ОРНЗ) в реестре аудиторов и аудиторских организаций – 10201003683.

## **Аудиторское заключение**

Акционерам Открытого Акционерного Общества «Центр по перевозке грузов в контейнерах «ТрансКонтейнер»:

Мы провели аудит прилагаемой бухгалтерской отчетности Открытого Акционерного Общества «Центр по перевозке грузов в контейнерах «ТрансКонтейнер» (в дальнейшем – Общество), состоящей из бухгалтерского баланса по состоянию на 31 декабря 2011 года, отчета о прибылях и убытках, отчета об изменениях капитала и отчета о движении денежных средств за 2011 год и пояснительной записки (далее все отчеты вместе именуются «бухгалтерская отчетность»).

### **Ответственность Общества за бухгалтерскую отчетность**

Руководство Общества несет ответственность за составление и достоверность указанной бухгалтерской отчетности в соответствии с установленными в Российской Федерации правилами составления бухгалтерской отчетности и за систему внутреннего контроля, необходимую для составления бухгалтерской отчетности, не содержащей существенных искажений вследствие недобросовестных действий или ошибок.

### **Ответственность аудитора**

Наша ответственность заключается в выражении мнения о достоверности бухгалтерской отчетности на основе проведенного нами аудита. Мы проводили аудит в соответствии с федеральными стандартами аудиторской деятельности и Международными стандартами аудита. Данные стандарты требуют соблюдения применимых этических норм, а также планирования и проведения аудита таким образом, чтобы получить достаточную уверенность в том, что бухгалтерская отчетность не содержит существенных искажений.

Аудит включал проведение аудиторских процедур, направленных на получение аудиторских доказательств, подтверждающих числовые показатели в бухгалтерской отчетности и раскрытие в ней информации. Выбор аудиторских процедур является предметом нашего суждения, которое основывается на оценке риска существенных искажений, допущенных вследствие недобросовестных действий или ошибок. В процессе оценки данного риска нами рассмотрена система внутреннего контроля, обеспечивающая составление и достоверность бухгалтерской отчетности с целью выбора соответствующих аудиторских процедур, но не с целью выражения мнения об эффективности системы внутреннего контроля. Аудит также включал оценку надлежащего характера применяемой учетной политики и обоснованности оценочных показателей, полученных руководством Общества, а также оценку представления бухгалтерской отчетности в целом.

Мы полагаем, что полученные в ходе аудита аудиторские доказательства дают достаточные основания для выражения мнения о достоверности бухгалтерской отчетности.

### **Мнение**

По нашему мнению, бухгалтерская отчетность отражает достоверно во всех существенных отношениях финансовое положение Общества по состоянию на 31 декабря 2011 года, результаты его финансово-хозяйственной деятельности и движение денежных средств за 2011 год в соответствии с правилами составления бухгалтерской отчетности, установленными в Российской Федерации.

Директор ЗАО «ПрайсвотерхаусКуперс Аудит»  
5 марта 2012 года



А.А. Окишев

Форма по КНД 1166004

место штампа

ОАО ТрансКонтейнер,  
7708591995/997650001  
 (полное наименование  
 организации, ИНН/КПП;  
 Ф.И.О. индивидуального  
 предпринимателя (физического  
 лица), ИНН (при наличии))

Подтверждение даты отправки

ЗАО ПФ СКБ Контур, 1ВМ

(наименование специализированного оператора связи; код налогового органа)

настоящим документом подтверждает, что 05.03.2012 в 17:49:34 был отправлен  
 электронный документ в файле

NO\_VUNOTCH\_9976\_9976\_7708591995997650001\_20120305\_f82e9b51-3900-4832-8de7-  
8726a93b2014, NO\_DOVER\_9976\_9976\_7708591995997650001\_20120305\_dbe16e4c-73eb  
-4c6c-bbc4-487fd71ee6beNO\_VUNAZ\_9976\_9976\_7708591995997650001\_f82e9b51-3900  
-4832-8de7-8726a93b2014\_20120305\_486adc42-a7b5-4991-9bc0-  
3c618b00efalNO\_VUNPZ\_9976\_9976\_7708591995997650001\_f82e9b51-3900-4832-8de7-  
8726a93b2014\_20120305\_45b9dd5a-fca9-4001-acde-ed9f93913deb

(наименование файла)

Налогоплательщик:

ОАО ТрансКонтейнер, 7708591995-997650001(наименование организации, ИНН/КПП; ФИО индивидуального предпринимателя  
(физического лица), ИНН (при наличии))

Информация об отчете:

Формы №1-6 Вухгалтерская отчетность; Первичный; за 2011 год(название формы, признак корректировки (при наличии) отчетный период(при  
наличии))

Получатель документа:

9976, Межрегиональная инспекция ФНС России по КН №6

(код налогового органа)



Данный документ заверен ЭЦП следующих субъектов: СКБ Контур

**Бухгалтерский баланс**  
на 31 декабря 2011 г.

Форма по ОКУД  
Дата (число, месяц, год)

Коды		
0710001		
31	12	2011
по ОКПО 94421386		
ИНН 7708591995		
по ОКВЭД 60.1		
47	41	
по ОКОПФ/ОКФС		
по ОКЕИ 384		

ОАО "Центр по перевозке грузов в контейнерах"  
 Организация "ТрансКонтейнер"  
 Идентификационный номер налогоплательщика  
 Деятельность железнодорожного транспорта  
 Вид экономической деятельности / форма собственности  
 Организационно-правовая форма / форма собственности  
 Открытые акционерные общества / Смешанная российская собственность с долей федеральной собственности  
 Единица измерения в тыс. рублей  
 Местонахождение (адрес) 107228, г.Москва, Новорязанская ул., дом №12

Пояснения	Наименование показателя	Код строки	На 31 декабря 2011 г.	На 31 декабря 2010 г.	На 31 декабря 2009 г.
1	2	3	4	5	6
	<b>АКТИВ</b>				
	<b>I. ВНЕОБОРОТНЫЕ АКТИВЫ</b>				
3.1.	Нематериальные активы	1110	89	230	370
3.4.	Результаты исследований и разработок	1120	-	2 911	-
	Основные средства	1130	23 278 241	22 131 250	19 084 563
3.2.	в том числе основные средства	1131	22 023 924	20 620 633	17 791 456
3.3.	незавершенные вложения в основные средства	1132	1 254 317	1 510 617	1 293 107
	Доходные вложения в материальные ценности	1140	-	-	-
3.7.	Финансовые вложения	1150	2 128 435	147 468	31 273
	Отложенные налоговые активы	1160	141 795	86 349	44 720
	Прочие внеоборотные активы	1170	238 557	195 407	268 651
	<b>Итого по разделу I</b>	<b>1100</b>	<b>25 787 117</b>	<b>22 563 615</b>	<b>19 429 577</b>
	<b>II. ОБОРОТНЫЕ АКТИВЫ</b>				
3.5.	Запасы	1210	255 330	321 809	297 475
	в том числе:				
	сырье, материалы и другие аналогичные ценности	1211	249 690	246 498	211 650
	животные на выращивании и откорме	1212	-	-	-
	затраты в незавершенном производстве	1213	-	-	-
	готовая продукция и товары для перепродажи	1214	118	1 142	731
	товары отгруженные	1215	-	-	-
3.6.	расходы будущих периодов	1216	5 522	74 169	85 094
	прочие запасы и затраты	1219	-	-	-
	Налог на добавленную стоимость по приобретенным ценностям	1220	698 322	610 040	321 174
3.9.	Дебиторская задолженность	1230	6 710 402	5 780 771	6 631 342
	в том числе:				
	покупатели и заказчики	1231	882 061	888 339	1 526 137
	задолженность по претензиям	1232	43 035	15 194	121 115
	задолженность по социальному страхованию и обеспечению	1233	12 048	21 315	15 497
	задолженность по налогам и сборам	1234	455 677	129 415	276 282
	авансы выданные	1235	4 334 606	3 949 207	3 840 862
	расчеты с персоналом по оплате труда, по прочим операциям и с подотчетными лицами	1236	12 605	15 885	18 822
	прочие дебиторы	1239	970 370	761 416	832 627
3.7.	Финансовые вложения (за исключением денежных эквивалентов)	1240	800 000	-	240 198
3.8.	Денежные средства и денежные эквиваленты	1250	1 958 255	1 267 224	433 417
3.17.	Прочие оборотные активы	1260	342 187	258 225	213 179
	<b>Итого по разделу II</b>	<b>1200</b>	<b>10 764 496</b>	<b>8 238 069</b>	<b>8 136 785</b>
	<b>БАЛАНС</b>	<b>1600</b>	<b>36 551 613</b>	<b>30 801 684</b>	<b>27 566 362</b>

Пояснения	Наименование показателя	Код строк и	На 31 декабря 2011 г.	На 31 декабря 2010 г.	На 31 декабря 2009 г.
1	2	3	4	5	6
	<b>ПАССИВ</b>				
	<b>III. КАПИТАЛ И РЕЗЕРВЫ</b>				
3.10.1.	Уставный капитал (складочный капитал, уставный фонд, вклады товарищей)	1310	13 894 778	13 894 778	13 894 778
	Собственные акции, выкупленные у акционеров	1320	( - )	( - )	( - )
	Переоценка внеоборотных активов	1340	-	-	-
3.10.3.	Добавочный капитал (без переоценки)	1350	104 201	103 881	103 881
3.10.2.	Резервный капитал	1360	304 016	283 808	282 703
	в том числе:				
	резервные фонды, образованные в соответствии с законодательством	1361	304 016	283 808	282 703
	резервы, образованные в соответствии с учредительными документами	1362	-	-	-
3.10.4.	Нераспределенная прибыль (непокрытый убыток)	1370	8 145 402	4 725 256	4 460 856
	<b>Итого по разделу III</b>	<b>1300</b>	<b>22 448 397</b>	<b>19 007 723</b>	<b>18 742 218</b>
	<b>IV. ДОЛГОСРОЧНЫЕ ОБЯЗАТЕЛЬСТВА</b>				
3.11.	Заемные средства	1410	7 830 380	6 000 000	4 519 840
	в том числе:				
	кредиты, подлежащие погашению более чем через 12 месяцев после отчетной даты	1411	1 830 380	-	1 519 840
	займы, подлежащие погашению более чем через 12 месяцев после отчетной даты	1412	6 000 000	6 000 000	3 000 000
	Отложенные налоговые обязательства	1420	398 016	313 891	232 670
	Оценочные обязательства	1430	-	-	-
	Прочие обязательства	1450	-	-	-
	<b>Итого по разделу IV</b>	<b>1400</b>	<b>8 228 396</b>	<b>6 313 891</b>	<b>4 752 510</b>
	<b>V. КРАТКОСРОЧНЫЕ ОБЯЗАТЕЛЬСТВА</b>				
	Заемные средства	1510	-	-	-
	в том числе:				
	кредиты, подлежащие погашению в течение 12 месяцев после отчетной даты	1511	-	-	-
	займы, подлежащие погашению в течение 12 месяцев после отчетной даты	1512	-	-	-
3.12.	Кредиторская задолженность	1520	5 299 754	5 218 304	3 891 293
	в том числе:				
	поставщики и подрядчики	1521	817 563	928 068	871 205
	задолженность перед персоналом организации	1522	83 249	57 936	26 458
	задолженность перед государственными внебюджетными фондами	1523	34 361	14 806	21 165
	задолженность по налогам и сборам	1524	273 923	772 726	187 624
	авансы полученные	1525	2 404 381	1 778 886	1 357 477
	акционеры по выплате доходов	1526	-	-	-
	прочие кредиторы	1529	1 686 277	1 665 882	1 427 364
3.13.	Доходы будущих периодов	1530	-	55	605
3.19.	Оценочные обязательства	1540	417 836	113 715	-
	оценочное обязательство по выплатам работникам	1541	417 836	113 715	-
3.18.	Прочие обязательства	1550	157 230	147 996	179 736
	<b>Итого по разделу V</b>	<b>1500</b>	<b>5 874 820</b>	<b>5 480 070</b>	<b>4 071 634</b>
	<b>БАЛАНС</b>	<b>1700</b>	<b>36 551 613</b>	<b>30 801 684</b>	<b>27 566 362</b>

Руководитель:  Баскаков Петр Васильевич

Главный бухгалтер

 Калмыков Константин Сергеевич

5 марта 2012 г.



Форма по КНД 1166004

место штампа

ОАО ТрансКонтейнер,  
7708591995/997650001  
 (полное наименование  
 организации, ИНН/КПП;  
 Ф.И.О. индивидуального  
 предпринимателя (физического  
 лица), ИНН (при наличии))

Подтверждение даты отправки

ЗАО ПФ СКБ Контур, 1ВМ

(наименование специализированного оператора связи; код налогового органа)

настоящим документом подтверждает, что 05.03.2012 в 17:49:34 был отправлен  
 электронный документ в файле

NO\_VUNOTCH\_9976\_9976\_7708591995997650001\_20120305\_f82e9b51-3900-4832-8de7-  
8726a93b2014, NO\_DOVER\_9976\_9976\_7708591995997650001\_20120305\_dbe16e4c-73eb  
-4c6c-bbc4-487fd71ee6beNO\_VUNAZ\_9976\_9976\_7708591995997650001\_f82e9b51-3900  
-4832-8de7-8726a93b2014\_20120305\_486adc42-a7b5-4991-9bc0-  
3c618b00efalNO\_VUNPZ\_9976\_9976\_7708591995997650001\_f82e9b51-3900-4832-8de7-  
8726a93b2014\_20120305\_45b9dd5a-fca9-4001-acde-ed9f93913deb

(наименование файла)

Налогоплательщик:

ОАО ТрансКонтейнер, 7708591995-997650001(наименование организации, ИНН/КПП; ФИО индивидуального предпринимателя  
(физического лица), ИНН (при наличии))

Информация об отчете:

Формы №1-6 Вухгалтерская отчетность; Первичный; за 2011 год(название формы, признак корректировки (при наличии) отчетный период(при  
наличии))

Получатель документа:

9976, Межрегиональная инспекция ФНС России по КН №6

(код налогового органа)



Данный документ заверен ЭЦП следующих субъектов: СКБ Контур

Утверждена  
Приказом ФНС России  
от "25" февраля 2009 г. N ММ-7-6/85@

место штампа  
налогового органа

ОАО ТрансКонтейнер,  
7708591995/997650001  
(реквизиты налогоплательщика  
(представителя):  
- полное наименование  
организации, ИНН/КПП;  
- Ф.И.О. индивидуального  
предпринимателя (физического  
лица), ИНН (при наличии))

Квитанция  
о приеме налоговой декларации (расчета)  
в электронном виде

9976, Межрегиональная  
инспекция ФНС России  
по крупнейшим  
Налоговый орган налогоплательщикам №6 настоящим документом подтверждает, что  
(наименование и код  
налогового органа)

ОАО "Центр по перевозке грузов в контейнерах  
"ТрансКонтейнер", 7708591995/770801001

(полное наименование организации, ИНН/КПП; ФИО индивидуального  
предпринимателя (физического лица), ИНН (при наличии))  
представил(а) 05.03.2012 в 17.49.00 налоговую декларацию (расчет)  
Бухгалтерская отчетность, 0710099, 0, 34, 2011

(наименование налоговой декларации, вид документа, отчетный период,  
отчетный год)

в файле NO\_VINOTCH\_9976\_9976\_7708591995997650001\_20120305\_f82e9b51-3900-  
4832-8de7-8726a93b2014

(наименование файла)

в налоговый орган 9976, Межрегиональная инспекция ФНС России по крупнейшим  
налогоплательщикам №6

(наименование и код налогового органа)

которая поступила 05.03.2012 и принята налоговым органом 05.03.2012,  
регистрационный номер 1979456

Должностное лицо


(наименование налогового органа)

(классный чин)

(подпись)

(Ф.И.О.)

М.П.

 Данный документ заверен ЭЦП следующих субъектов:  
Начальник МИ ФНС России по крупнейшим налогоплательщикам №6 (Залуцкая Ольга Юрьевна)



Форма по КНД 1166007

место штампа  
налогового органа

ОАО ТрансКонтейнер,  
7708591995/997650001  
(полное наименование  
организации, ИНН/КПП;  
Ф.И.О. индивидуального  
предпринимателя (физического  
лица), ИНН (при наличии))

Извещение  
о вводе сведений, указанных в налоговой  
декларации (расчете)

Налоговый орган 9976 настоящим документом  
(код налогового органа)  
подтверждает, что ОАО "Центр по перевозке грузов в контейнерах  
"ТрансКонтейнер", 7708591995/770801001  
(полное наименование организации, ИНН/КПП; ФИО  
индивидуального предпринимателя (физического лица),  
ИНН (при наличии))  
в налоговой декларации (расчете)  
Бухгалтерская отчетность, 0710099, 0, 34, 2011  
(наименование и КНД налоговой декларации, вид документа  
(номер корректировки), отчетный (налоговый) период, отчетный год)  
представленной NO\_VUNOTCH\_9976\_9976\_7708591995997650001\_20120305\_f82e9b51  
в файле -3900-4832-8de7-8726a93b2014  
(наименование файла)  
не содержится ошибок (противоречий).


Должностное лицо

\_\_\_\_\_  
(должность)

\_\_\_\_\_  
(подпись)

\_\_\_\_\_  
(Ф.И.О.)

М.П.

 Данный документ заверен ЭЦП следующих субъектов:  
Начальник МИ ФНС России по крупнейшим налогоплательщикам №6 (Залуцкая Ольга Юрьевна)

**Отчет о прибылях и убытках  
за период 2011 г.**

Коды		
0710002		
31	12	2011
Форма по ОКУД		
94421386		
Дата (число, месяц, год)		
ИНН 7708591995		
по ОКПО		
60.1		
по ОКВЭД		
47		41
по ОКЕИ		
384		

ОАО "Центр по перевозке грузов в контейнерах  
"ТрансКонтейнер"

Идентификационный номер налогоплательщика

Вид экономической деятельности Деятельность железнодорожного транспорта


Организационно-правовая форма / форма собственности

Открытые акционерные / Смешанная российская собственность с долей федеральной собственности

Единица измерения в тыс. рублей

Пояснения	Наименование показателя	Код строки	За 2011г.	За 2010г.
1	2	3	4	5
3.14.	Выручка	2110	29 097 449	22 759 837
3.15.	Себестоимость продаж	2120	( 23 426 515 )	( 20 780 911 )
	Валовая прибыль (убыток)	2100	5 670 934	1 978 926
3.15.	Коммерческие расходы	2210	( 84 129 )	( 48 219 )
	Управленческие расходы	2220	( - )	( - )
	Прибыль (убыток) от продаж	2200	5 586 805	1 930 707
3.14.	Доходы от участия в других организациях	2310	10 901	-
3.14.	Проценты к получению	2320	58 503	14 852
3.15.	Проценты к уплате	2330	( 679 187 )	( 562 300 )
3.14.	Прочие доходы	2340	2 684 669	1 604 624
3.15.	Прочие расходы	2350	( 2 880 435 )	( 2 182 036 )
	Прибыль (убыток) до налогообложения	2300	4 781 256	805 847
3.16.	Текущий налог на прибыль	2410	( 1 302 505 )	( 485 661 )
3.16.	в т.ч. постоянные налоговые обязательства (активы)	2421	365 710	364 083
3.16.	Изменение отложенных налоговых обязательств	2430	(84 125)	(81 221)
3.16.	Изменение отложенных налоговых активов	2450	55 446	41 629
	Прочее	2460	30 716	739
	в том числе			
	Налог на прибыль по корректировкам предыдущих отчетных периодов	2461	30 967	-
	Штрафные санкции и пени, уплачиваемые за нарушение налогового и иного законодательства.	2462	(251)	739
	Суммы списанных ОНА, ОНО при выбытии активов	2463	-	-
	<b>Чистая прибыль (убыток)</b>	<b>2400</b>	<b>3 480 788</b>	<b>281 333</b>

Пояснения	Наименование показателя	Код строки	За 2011г.	За 2010г.
1	2	3	4	5
	<b>СПРАВОЧНО</b>			
	Результат от переоценки внеоборотных активов, не включаемый в чистую прибыль (убыток) периода	2510	-	-
	Результат от прочих операций, не включаемый в чистую прибыль (убыток) периода	2520	320	-
	Совокупный финансовый результат периода	2500	3 481 108	281 333
	Базовая прибыль (убыток) на акцию	2900	-	-
	Разводненная прибыль (убыток) на акцию	2910	-	-

Руководитель  Петров Петр Васильевич

Главный бухгалтер  Калмыков Константин Сергеевич

5 марта 2011



Форма по КНД 1166004

место штампа

ОАО ТрансКонтейнер,  
7708591995/997650001  
 (полное наименование  
 организации, ИНН/КПП;  
 Ф.И.О. индивидуального  
 предпринимателя (физического  
 лица), ИНН (при наличии))

Подтверждение даты отправки

ЗАО ПФ СКБ Контур, 1ВМ

(наименование специализированного оператора связи; код налогового органа)

настоящим документом подтверждает, что 05.03.2012 в 17:49:34 был отправлен  
 электронный документ в файле

NO\_VUNOTCH\_9976\_9976\_7708591995997650001\_20120305\_f82e9b51-3900-4832-8de7-  
8726a93b2014, NO\_DOVER\_9976\_9976\_7708591995997650001\_20120305\_dbe16e4c-73eb  
-4c6c-bbc4-487fd71ee6beNO\_VUNAZ\_9976\_9976\_7708591995997650001\_f82e9b51-3900  
-4832-8de7-8726a93b2014\_20120305\_486adc42-a7b5-4991-9bc0-  
3c618b00efalNO\_VUNPZ\_9976\_9976\_7708591995997650001\_f82e9b51-3900-4832-8de7-  
8726a93b2014\_20120305\_45b9dd5a-fca9-4001-acde-ed9f93913deb

(наименование файла)

Налогоплательщик:

ОАО ТрансКонтейнер, 7708591995-997650001(наименование организации, ИНН/КПП; ФИО индивидуального предпринимателя  
(физического лица), ИНН (при наличии))

Информация об отчете:

Формы №1-6 Вухгалтерская отчетность; Первичный; за 2011 год(название формы, признак корректировки (при наличии) отчетный период(при  
наличии))

Получатель документа:

9976, Межрегиональная инспекция ФНС России по КН №6

(код налогового органа)



Данный документ заверен ЭЦП следующих субъектов: СКБ Контур

Утверждена  
Приказом ФНС России  
от "25" февраля 2009 г. N ММ-7-6/85@

место штампа  
налогового органа

ОАО ТрансКонтейнер,  
7708591995/997650001  
(реквизиты налогоплательщика  
(представителя):  
- полное наименование  
организации, ИНН/КПП;  
- Ф.И.О. индивидуального  
предпринимателя (физического  
лица), ИНН (при наличии))

Квитанция  
о приеме налоговой декларации (расчета)  
в электронном виде

9976, Межрегиональная  
инспекция ФНС России  
по крупнейшим  
Налоговый орган налогоплательщикам №6 настоящим документом подтверждает, что  
(наименование и код  
налогового органа)

ОАО "Центр по перевозке грузов в контейнерах  
"ТрансКонтейнер", 7708591995/770801001

(полное наименование организации, ИНН/КПП; ФИО индивидуального  
предпринимателя (физического лица), ИНН (при наличии))  
представил(а) 05.03.2012 в 17.49.00 налоговую декларацию (расчет)  
Бухгалтерская отчетность, 0710099, 0, 34, 2011

(наименование налоговой декларации, вид документа, отчетный период,  
отчетный год)

в файле NO\_VINOTCH\_9976\_9976\_7708591995997650001\_20120305\_f82e9b51-3900-  
4832-8de7-8726a93b2014

(наименование файла)

в налоговый орган 9976, Межрегиональная инспекция ФНС России по крупнейшим  
налогоплательщикам №6

(наименование и код налогового органа)

которая поступила 05.03.2012 и принята налоговым органом 05.03.2012,  
регистрационный номер 1979456

Должностное лицо


(наименование налогового органа)

(классный чин)

(подпись)

(Ф.И.О.)

М.П.

 Данный документ заверен ЭЦП следующих субъектов:  
Начальник МИ ФНС России по крупнейшим налогоплательщикам №6 (Залуцкая Ольга Юрьевна)

Форма по КНД 1166007

место штампа  
налогового органа

ОАО ТрансКонтейнер,  
7708591995/997650001  
(полное наименование  
организации, ИНН/КПП;  
Ф.И.О. индивидуального  
предпринимателя (физического  
лица), ИНН (при наличии))

Извещение  
о вводе сведений, указанных в налоговой  
декларации (расчете)

Налоговый орган 9976 настоящим документом  
(код налогового органа)

подтверждает, что ОАО "Центр по перевозке грузов в контейнерах  
"ТрансКонтейнер", 7708591995/770801001

(полное наименование организации, ИНН/КПП; ФИО  
индивидуального предпринимателя (физического лица),  
ИНН (при наличии))

в налоговой декларации (расчете)

Бухгалтерская отчетность, 0710099, 0, 34, 2011

(наименование и КНД налоговой декларации, вид документа  
(номер корректировки), отчетный (налоговый) период, отчетный год)

представленной NO\_VINOTCH\_9976\_9976\_7708591995997650001\_20120305\_f82e9b51  
в файле -3900-4832-8de7-8726a93b2014

(наименование файла)

не содержится ошибок (противоречий).

Должностное лицо

\_\_\_\_\_  
(должность)

\_\_\_\_\_  
(подпись)

\_\_\_\_\_  
(Ф.И.О.)

М.П.



Данный документ заверен ЭЦП следующих субъектов:

Начальник МИ ФНС России по крупнейшим налогоплательщикам №6 (Залуцкая Ольга Юрьевна)

**Отчет об изменениях капитала  
За 2011г.**

Организация **ОАО "Центр по перевозке грузов в контейнерах "ТрансКонтейнер"**  
 Идентификационный номер налогоплательщика \_\_\_\_\_  
 Вид экономической деятельности **Деятельность железнодорожного транспорта**  
 Организационно-правовая форма / форма собственности \_\_\_\_\_  
**Открытые акционерные общества** / **Смешанная российская собственность с долей федеральной собственности**  
 Единица измерения **в тыс. рублей**

Форма по ОКУД	0710003		
Дата (число, месяц, год)	31	12	2011
по ОКПО	94421386		
ИНН	7708591995		
по ОКВЭД	60.1		
по ОКПФ/ОКФС	47	41	
по ОКЕИ	384		

**1. Движение капитала**

Наименование показателя	Код	Уставный капитал	Собственные акции, выкупленные у акционеров	Добавочный капитал	Резервный капитал	Нераспределенная прибыль (непокрытый убыток)	Итого
1	2	3	4	5	6	7	8
Величина капитала на 31 декабря 2009г.	3100	13 894 778	( - )	103 881	282 703	4 460 856	18 742 218
<u>За 2010г.</u>							
Увеличение капитала - всего:	3210	-	-	-	-	281 333	281 333
в том числе:							
чистая прибыль	3211	X	X	X	X	281 333	281 333
переоценка имущества	3212	X	X	-	X	-	-
доходы, относящиеся непосредственно на увеличение капитала	3213	X	X	-	X	-	-
дополнительный выпуск акций	3214	-	-	-	X	X	-
увеличение номинальной стоимости акций	3215	-	-	-	X	-	-
реорганизация юридического лица	3216	-	-	-	-	-	-
прочее увеличение	3217	-	-	-	-	-	-

Наименование показателя	Код	Уставный капитал	Собственные акции, выкупленные у акционеров	Добавочный капитал	Резервный капитал	Нераспределенная прибыль (непокрытый убыток)	Итого
1	2	3	4	5	6	7	8
Уменьшение капитала - всего:	3220	( - )	-	( - )	( - )	( 15 828 )	( 15 828 )
в том числе:	3221	X	X	X	X	( - )	( - )
убыток	3222	X	X	( - )	X	( - )	( - )
переоценка имущества	3223	X	X	( - )	X	( - )	( - )
расходы, относящиеся непосредственно на уменьшение капитала	3224	( - )	-	-	X	-	( - )
уменьшение номинальной стоимости акций	3225	( - )	-	-	X	-	( - )
уменьшение количества акций	3226	-	-	-	-	-	( - )
реорганизация юридического лица	3227	X	X	X	X	( 2 223 )	( 2 223 )
дивиденды	3228	-	-	-	-	( 13 605 )	( 13 605 )
прочее уменьшение	3230	X	X	-	-	-	X
Изменение добавочного капитала	3240	X	X	X	1 105	(1 105)	X
Изменение резервного капитала	3200	13 894 778	( - )	103 881	283 808	4 725 256	19 007 723
Величина капитала на 31 декабря 2010г.							
<u>За 2011г.</u>							
Увеличение капитала - всего:	3310	-	-	1 675	-	3 480 788	3 482 463
в том числе:	3311	X	X	X	X	3 480 788	3 480 788
чистая прибыль	3312	X	X	-	X	-	-
переоценка имущества	3313	X	X	1 675	X	-	1 675
доходы, относящиеся непосредственно на увеличение капитала	3314	-	-	-	X	X	-
дополнительный выпуск акций	3315	-	-	-	X	X	-
увеличение номинальной стоимости акций	3316	-	-	-	-	-	-
реорганизация юридического лица	3317	-	-	-	-	-	-
прочее увеличение	3320	( - )	-	( 1 355 )	( - )	( 40 434 )	( 41 789 )
Уменьшение капитала - всего:	3321	X	X	X	X	( - )	( - )
в том числе:	3322	X	X	-	X	( - )	( - )
убыток	3323	X	X	1 355	X	( - )	( 1 355 )
переоценка имущества	3324	-	-	-	X	-	( - )
расходы, относящиеся непосредственно на уменьшение капитала	3325	-	-	-	X	-	( - )
уменьшение номинальной стоимости акций	3326	-	-	-	-	-	( - )
уменьшение количества акций	3327	X	X	X	X	( 40 434 )	( 40 434 )
реорганизация юридического лица	3328	( - )	( - )	( - )	( - )	( - )	( - )
дивиденды	3330	X	X	-	-	-	X
прочее уменьшение	3340	X	X	X	20 208	(20 208)	X
Изменение добавочного капитала	3300	13 894 778	( - )	104 201	304 016	8 145 402	22 448 397
Изменение резервного капитала							
Величина капитала на 31 декабря 2011г.							



**2. Корректировки в связи с изменением учетной политики и исправлением ошибок**

Наименование показателя	Код	На 31 декабря 2009г.	Изменения капитала за 2010г.		На 31 декабря 2010г.
			за счет чистой прибыли (убытка)	за счет иных факторов	
1	2	3	4	5	6
<b>Капитал - всего</b>					
до корректировок	3400	18 742 218	404 155	(15 828)	19 130 545
корректировка в связи с:					
изменением учетной политики	3410	-	(122 822)	-	(122 822)
исправлением ошибок	3420	-	-	-	-
после корректировок	3500	18 742 218	281 333	(15 828)	19 007 723
в том числе:					
нераспределенная прибыль (непокрытый убыток):					
до корректировок	3401	4 460 856	404 155	(16 933)	4 848 078
корректировка в связи с:					
изменением учетной политики	3411	-	(122 822)	-	(122 822)
исправлением ошибок	3421	-	-	-	-
после корректировок	3501	4 460 856	281 333	(16 933)	4 725 256
другие статьи капитала, по которым осуществлены корректировки:					
до корректировок	3402	-	-	-	-
корректировка в связи с:					
изменением учетной политики	3412	-	-	-	-
исправлением ошибок	3422	-	-	-	-
после корректировок	3502	-	-	-	-

**3. Чистые активы**

Наименование показателя	Код	На 31 декабря 2011г.	На 31 декабря 2010г.	На 31 декабря 2009г.
1	2	3	4	5
Чистые активы	3600	22 448 397	19 007 778	18 742 823


Руководитель

Баскаков Петр Васильевич

Главный бухгалтер

Калмыков Константин Сергеевич

5 марта 2012 г.



Форма по КНД 1166004

место штампа

ОАО ТрансКонтейнер,  
7708591995/997650001  
 (полное наименование  
 организации, ИНН/КПП;  
 Ф.И.О. индивидуального  
 предпринимателя (физического  
 лица), ИНН (при наличии))

Подтверждение даты отправки

ЗАО ПФ СКБ Контур, 1ВМ

(наименование специализированного оператора связи; код налогового органа)

настоящим документом подтверждает, что 05.03.2012 в 17:49:34 был отправлен  
 электронный документ в файле

NO\_VUNOTCH\_9976\_9976\_7708591995997650001\_20120305\_f82e9b51-3900-4832-8de7-  
8726a93b2014, NO\_DOVER\_9976\_9976\_7708591995997650001\_20120305\_dbe16e4c-73eb  
-4c6c-bbc4-487fd71ee6beNO\_VUNAZ\_9976\_9976\_7708591995997650001\_f82e9b51-3900  
-4832-8de7-8726a93b2014\_20120305\_486adc42-a7b5-4991-9bc0-  
3c618b00efalNO\_VUNPZ\_9976\_9976\_7708591995997650001\_f82e9b51-3900-4832-8de7-  
8726a93b2014\_20120305\_45b9dd5a-fca9-4001-acde-ed9f93913deb

(наименование файла)

Налогоплательщик:

ОАО ТрансКонтейнер, 7708591995-997650001(наименование организации, ИНН/КПП; ФИО индивидуального предпринимателя  
(физического лица), ИНН (при наличии))

Информация об отчете:

Формы №1-6 Вухгалтерская отчетность; Первичный; за 2011 год(название формы, признак корректировки (при наличии) отчетный период(при  
наличии))

Получатель документа:

9976, Межрегиональная инспекция ФНС России по КН №6

(код налогового органа)



Данный документ заверен ЭЦП следующих субъектов: СКБ Контур

Утверждена  
Приказом ФНС России  
от "25" февраля 2009 г. N ММ-7-6/85@

место штампа  
налогового органа

ОАО ТрансКонтейнер,  
7708591995/997650001  
(реквизиты налогоплательщика  
(представителя):  
- полное наименование  
организации, ИНН/КПП;  
- Ф.И.О. индивидуального  
предпринимателя (физического  
лица), ИНН (при наличии))

Квитанция  
о приеме налоговой декларации (расчета)  
в электронном виде

9976, Межрегиональная  
инспекция ФНС России  
по крупнейшим  
Налоговый орган налогоплательщикам №6 настоящим документом подтверждает, что  
(наименование и код  
налогового органа)

ОАО "Центр по перевозке грузов в контейнерах  
"ТрансКонтейнер", 7708591995/770801001

(полное наименование организации, ИНН/КПП; ФИО индивидуального  
предпринимателя (физического лица), ИНН (при наличии))  
представил(а) 05.03.2012 в 17.49.00 налоговую декларацию (расчет)  
Бухгалтерская отчетность, 0710099, 0, 34, 2011

(наименование налоговой декларации, вид документа, отчетный период,  
отчетный год)

в файле NO\_VINOTCH\_9976\_9976\_7708591995997650001\_20120305\_f82e9b51-3900-  
4832-8de7-8726a93b2014

(наименование файла)

в налоговый орган 9976, Межрегиональная инспекция ФНС России по крупнейшим  
налогоплательщикам №6

(наименование и код налогового органа)

которая поступила 05.03.2012 и принята налоговым органом 05.03.2012,  
регистрационный номер 1979456

Должностное лицо


(наименование налогового органа)

(классный чин)

(подпись)

(Ф.И.О.)

М.П.

 Данный документ заверен ЭЦП следующих субъектов:  
Начальник МИ ФНС России по крупнейшим налогоплательщикам №6 (Залуцкая Ольга Юрьевна)

Форма по КНД 1166007

место штампа  
налогового органа

ОАО ТрансКонтейнер,  
7708591995/997650001  
(полное наименование  
организации, ИНН/КПП;  
Ф.И.О. индивидуального  
предпринимателя (физического  
лица), ИНН (при наличии))

Извещение  
о вводе сведений, указанных в налоговой  
декларации (расчете)

Налоговый орган 9976 настоящим документом  
(код налогового органа)  
подтверждает, что ОАО "Центр по перевозке грузов в контейнерах  
"ТрансКонтейнер", 7708591995/770801001  
(полное наименование организации, ИНН/КПП; ФИО  
индивидуального предпринимателя (физического лица),  
ИНН (при наличии))  
в налоговой декларации (расчете)  
Бухгалтерская отчетность, 0710099, 0, 34, 2011  
(наименование и КНД налоговой декларации, вид документа  
(номер корректировки), отчетный (налоговый) период, отчетный год)  
представленной NO\_VUNOTCH\_9976\_9976\_7708591995997650001\_20120305\_f82e9b51  
в файле -3900-4832-8de7-8726a93b2014  
(наименование файла)  
не содержится ошибок (противоречий).

Должностное лицо

\_\_\_\_\_  
(должность)

\_\_\_\_\_  
(подпись)

\_\_\_\_\_  
(Ф.И.О.)

М.П.



Данный документ заверен ЭЦП следующих субъектов:  
Начальник МИ ФНС России по крупнейшим налогоплательщикам №6 (Залуцкая Ольга Юрьевна)

## ОТЧЕТ О ДВИЖЕНИИ ДЕНЕЖНЫХ СРЕДСТВ

за январь - декабрь 2011г.

		К О Д Ы		
		<b>0710004</b>		
		31	12	2011
		<b>94421386</b>		
		<b>7708591995</b>		
		<b>60.1</b>		
		<b>47</b>	<b>41</b>	
		<b>384</b>		

Форма по ОКУД

Дата (число, месяц, год)

ОАО "Центр по перевозке грузов в контейнерах" по ОКПО

Идентификационный номер налогоплательщика по ИНН

Вид экономической деятельности Деятельность железнодорожного транспорта по ОКВЭД

Организационно-правовая форма / форма собственности Смешанная российская собственность с долей государственной собственности по ОКОПФ/ОКФС

Открытые акционерные общества / собственности по ОКОПФ/ОКФС

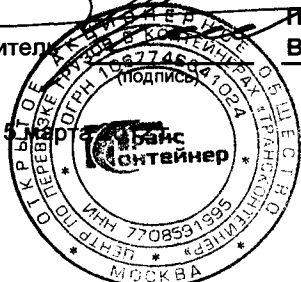
Единица измерения в тыс. рублей по ОКЕИ

Наименование показателя	код строки	За 2011г.	За 2010г.
1	2	3	4
<b>Денежные потоки от текущих операций</b>			
Поступления - всего	4110	31 187 186	24 274 619
в том числе:			
от продажи продукции, товаров, работ и услуг	4111	29 663 232	22 747 630
арендных платежей, лицензионных платежей, роялти, комиссионных и иных аналогичных платежей	4112	742 813	802 861
от перепродажи финансовых вложений	4113	-	-
прочие поступления	4119	781 141	724 128
Платежи - всего	4120	( 25 063 805 )	( 19 395 450 )
в том числе:			
поставщикам (подрядчикам) за сырье, материалы, работы, услуги	4121	( 15 253 966 )	( 13 016 322 )
в связи с оплатой труда работников	4122	( 2 397 227 )	( 2 036 972 )
процентов по долговым обязательствам	4123	( 674 716 )	( 614 884 )
налога на прибыль организаций	4124	( 1 305 704 )	( 503 219 )
прочие платежи	4129	( 5 432 192 )	( 3 224 053 )
в том числе:			
платежи без НДС	412921	( 2 063 492 )	( 1 611 296 )
НДС	412922	( 3 368 700 )	( 1 612 757 )
<b>Сальдо денежных потоков от текущих операций</b>	<b>4100</b>	<b>6 123 381</b>	<b>4 879 169</b>

Наименование показателя	код строки	За 2011г.	За 2010г.
1	2	3	4
<b>Денежные потоки от инвестиционных операций</b>			
Поступления - всего	4210	81 951	117 132
в том числе:			
от продажи внеоборотных активов (кроме финансовых вложений)	4211	27 331	14 523
от продажи акций других организаций (долей участия)	4212		
от возврата предоставленных займов, от продажи долговых ценных бумаг (прав требования денежных средств к другим лицам)	4213	-	80 000
дивидендов, процентов по долговым финансовым вложениям и аналогичных поступлений от долевого участия в других организациях	4214	41 830	16 554
прочие поступления	4219	12 790	6 055
Платежи - всего	4220	( 6 920 855 )	( 4 744 351 )
в том числе:			
в связи с приобретением, созданием, модернизацией, реконструкцией и подготовкой к использованию внеоборотных активов	4221	( 4 263 657 )	( 4 628 156 )
в связи с приобретением акций других организаций (долей участия)	4222	( 1 857 198 )	( 116 195 )
в связи с приобретением долговых ценных бумаг (прав требования денежных средств к другим лицам), предоставление займов другим лицам	4223	( - )	( - )
процентов по долговым обязательствам, включаемым в стоимость инвестиционного актива	4224	( - )	( - )
прочие платежи	4229	( 800 000 )	( - )
Сальдо денежных потоков от инвестиционных операций	4200	( 6 838 904 )	( 4 627 219 )
<b>Денежные потоки от финансовых операций</b>			
Поступления - всего	4310	1 830 380	2 999 418
в том числе:			
получение кредитов и займов	4311	1 830 380	2 999 418
денежных вкладов собственников (участников)	4312	-	-
от выпуска акций, увеличения долей участия	4313	-	-
от выпуска облигаций, векселей и других долговых ценных бумаг и др.	4314	-	-
прочие поступления	4319	-	-

Наименование показателя	КОД строки	За 2011г.	За 2010г.
1	2	3	4
Платежи - всего	4320	( 448 532 )	( 2 415 873 )
в том числе:			
собственникам (участникам) в связи с выкупом у них акций (долей участия) организации или их выходом из состава участников	4321	( - )	( - )
на уплату дивидендов и иных платежей по распределению прибыли в пользу собственников (участников)	4322	( 38 232 )	( 2 205 )
в связи с погашением (выкупом) векселей и других долговых ценных бумаг, возврат кредитов и займов	4323	( - )	( 1 519 840 )
прочие платежи	4329	( 410 300 )	( 893 828 )
Сальдо денежных потоков от финансовых операций	4300	1 381 848	583 545
Сальдо денежных потоков за отчетный период	4400	666 325	835 495
Остаток денежных средств и денежных эквивалентов на начало отчетного периода	4450	1 267 224	433 417
Остаток денежных средств и денежных эквивалентов на конец отчетного периода	4500	1 958 255	1 267 224
Величина влияния изменений курса иностранной валюты по отношению к рублю	4490	24 706	( 1 688 )

Руководитель



**Баскаков**

**Петр**

**Васильевич**

(расшифровка подписи)

Главный бухгалтер

*(Handwritten signature)*  
(подпись)

**Калмыков**

**Константин**

**Сергеевич**

(расшифровка подписи)



Форма по КНД 1166004

место штампа

ОАО ТрансКонтейнер,  
7708591995/997650001  
 (полное наименование  
 организации, ИНН/КПП;  
 Ф.И.О. индивидуального  
 предпринимателя (физического  
 лица), ИНН (при наличии))

Подтверждение даты отправки

ЗАО ПФ СКБ Контур, 1ВМ

(наименование специализированного оператора связи; код налогового органа)

настоящим документом подтверждает, что 05.03.2012 в 17:49:34 был отправлен  
 электронный документ в файле

NO\_VUNOTCH\_9976\_9976\_7708591995997650001\_20120305\_f82e9b51-3900-4832-8de7-  
8726a93b2014, NO\_DOVER\_9976\_9976\_7708591995997650001\_20120305\_dbe16e4c-73eb  
-4c6c-bbc4-487fd71ee6beNO\_VUNAZ\_9976\_9976\_7708591995997650001\_f82e9b51-3900  
-4832-8de7-8726a93b2014\_20120305\_486adc42-a7b5-4991-9bc0-  
3c618b00efalNO\_VUNPZ\_9976\_9976\_7708591995997650001\_f82e9b51-3900-4832-8de7-  
8726a93b2014\_20120305\_45b9dd5a-fca9-4001-acde-ed9f93913deb

(наименование файла)

Налогоплательщик:

ОАО ТрансКонтейнер, 7708591995-997650001(наименование организации, ИНН/КПП; ФИО индивидуального предпринимателя  
(физического лица), ИНН (при наличии))

Информация об отчете:

Формы №1-6 Вухгалтерская отчетность; Первичный; за 2011 год(название формы, признак корректировки (при наличии) отчетный период(при  
наличии))

Получатель документа:

9976, Межрегиональная инспекция ФНС России по КН №6

(код налогового органа)



Данный документ заверен ЭЦП следующих субъектов: СКБ Контур

Утверждена  
Приказом ФНС России  
от "25" февраля 2009 г. N ММ-7-6/85@

место штампа  
налогового органа

ОАО ТрансКонтейнер,  
7708591995/997650001  
(реквизиты налогоплательщика  
(представителя):  
- полное наименование  
организации, ИНН/КПП;  
- Ф.И.О. индивидуального  
предпринимателя (физического  
лица), ИНН (при наличии))

Квитанция  
о приеме налоговой декларации (расчета)  
в электронном виде

9976, Межрегиональная  
инспекция ФНС России  
по крупнейшим  
Налоговый орган налогоплательщикам №6 настоящим документом подтверждает, что  
(наименование и код  
налогового органа)

ОАО "Центр по перевозке грузов в контейнерах  
"ТрансКонтейнер", 7708591995/770801001

(полное наименование организации, ИНН/КПП; ФИО индивидуального  
предпринимателя (физического лица), ИНН (при наличии))  
представил(а) 05.03.2012 в 17.49.00 налоговую декларацию (расчет)  
Бухгалтерская отчетность, 0710099, 0, 34, 2011

(наименование налоговой декларации, вид документа, отчетный период,  
отчетный год)

в файле NO\_VINOTCH\_9976\_9976\_7708591995997650001\_20120305\_f82e9b51-3900-  
4832-8de7-8726a93b2014

(наименование файла)

в налоговый орган 9976, Межрегиональная инспекция ФНС России по крупнейшим  
налогоплательщикам №6

(наименование и код налогового органа)

которая поступила 05.03.2012 и принята налоговым органом 05.03.2012,  
регистрационный номер 1979456

Должностное лицо


(наименование налогового органа)

(классный чин)

(подпись)

(Ф.И.О.)

М.П.

 Данный документ заверен ЭЦП следующих субъектов:  
Начальник МИ ФНС России по крупнейшим налогоплательщикам №6 (Залуцкая Ольга Юрьевна)

Форма по КНД 1166007

место штампа  
налогового органа

ОАО ТрансКонтейнер,  
7708591995/997650001  
(полное наименование  
организации, ИНН/КПП;  
Ф.И.О. индивидуального  
предпринимателя (физического  
лица), ИНН (при наличии))

Извещение  
о вводе сведений, указанных в налоговой  
декларации (расчете)

Налоговый орган 9976 настоящим документом  
(код налогового органа)

подтверждает, что ОАО "Центр по перевозке грузов в контейнерах  
"ТрансКонтейнер", 7708591995/770801001

(полное наименование организации, ИНН/КПП; ФИО  
индивидуального предпринимателя (физического лица),  
ИНН (при наличии))

в налоговой декларации (расчете)

Бухгалтерская отчетность, 0710099, 0, 34, 2011

(наименование и КНД налоговой декларации, вид документа  
(номер корректировки), отчетный (налоговый) период, отчетный год)

представленной NO\_VUNOTCH\_9976\_9976\_7708591995997650001\_20120305\_f82e9b51  
в файле -3900-4832-8de7-8726a93b2014

(наименование файла)

не содержится ошибок (противоречий).

Должностное лицо

\_\_\_\_\_  
(должность)

\_\_\_\_\_  
(подпись)

\_\_\_\_\_  
(Ф.И.О.)

М.П.



Данный документ заверен ЭЦП следующих субъектов:

Начальник МИ ФНС России по крупнейшим налогоплательщикам №6 (Залуцкая Ольга Юрьевна)

**ПОЯСНИТЕЛЬНАЯ ЗАПИСКА К БУХГАЛТЕРСКОЙ ОТЧЕТНОСТИ  
ОТКРЫТОГО АКЦИОНЕРНОГО ОБЩЕСТВА**

**«Центр по перевозке грузов в контейнерах «ТрансКонтейнер» за 2011 год**

**1. СВЕДЕНИЯ О ХОЗЯЙСТВЕННОЙ ДЕЯТЕЛЬНОСТИ**

**1.1. Общие сведения**

Открытое акционерное общество «Центр по перевозке грузов в контейнерах «ТрансКонтейнер» (далее «Общество»), созданное на основании договора о создании ОАО «Центр по перевозке грузов в контейнерах «ТрансКонтейнер» от 9 февраля 2006 года № 03/2006, было зарегистрировано 4 марта 2006 года, ИНН 7708591995, КПП 997650001.

Общество зарегистрировано по адресу: 107228, Российская Федерация, г. Москва, ул. Новорязанская, д. 12.

Дата подписания отчетности: 5 марта 2012 года.

По состоянию на 31 декабря 2011 года Общество имеет 17 филиалов, балансы которых включены в данную бухгалтерскую отчетность Общества. Детальный список филиалов приведен в Приложении 1 к данной пояснительной записке.

В 2011 году в соответствии с приказом Генерального директора № 57 от 31 марта 2011 года прекращена деятельность филиала ОАО «ТрансКонтейнер» — Грязинского контейнерного завода.

По состоянию на 31 декабря 2011 года Общество имеет 8 зарубежных представительств. Детальный список представительств приведен в Приложении 2 к данной пояснительной записке.

Среднесписочная численность работающих сотрудников Общества за отчетный период составила 5 017 человек (2010: 5 150).

Высшим органом управления Общества является Общее собрание акционеров.

Состав Совета директоров Общества:

- Аверин Алексей Александрович

Период		Наименование организации	Должность
с	по		
2010	наст. время	ОАО "РЖД"	Советник президента
2008	наст. время	ОАО "ТрансКонтейнер"	Заместитель председателя совета директоров

- Баскаков Петр Васильевич

Период		Наименование организации	Должность
с	по		
2006	наст. время	ОАО "ТрансКонтейнер"	Генеральный директор
2006	наст. время	ОАО "ТрансКонтейнер"	Член совета директоров
2007	наст. время	Oy ContainerTrans Scandinavia Ltd	Член совета директоров
2007	наст. время	Ассоциация Российских Экспедиторов	Член Совета Ассоциации
2008	наст. время	Общероссийское отраслевое Объединение работодателей железнодорожного транспорта	Член Совета Объединения
2009	2009	TransContainer - Slovakia, a.s.	Член Наблюдательного совета
2009	наст. время	Общероссийское объединение работодателей "Российский союз промышленников и предпринимателей"	Член правления
2009	наст. время	Благотворительный фонд содействия развитию железнодорожного транспорта "ТРАССОЮЗ"	Член Совета Фонда
2010	наст. время	НП «Совет участников рынка услуг операторов железнодорожного подвижного состава»	Член Президиума
2010	наст. время	ОАО "РЖД Логистика"	Заместитель председателя Совета директоров
2011	наст. время	АО "Кедентранссервис"	Председатель Совета директоров

- Давыдов Алексей Юрьевич

Период		Наименование организации	Должность
с	по		
2010	наст. время	ОАО "РЖД"	Начальник Департамента управления дочерними и зависимыми обществами
2010	наст. время	ОАО "ТрансКонтейнер"	Член Совета директоров
2010	наст. время	ОАО "Желдорреммаш"	Член Совета директоров
2010	2011	ОАО "Зарубежстройтехнология"	Член Совета директоров
2010	2011	СП "РасонКонТранс"	Председатель Совета директоров
2010	наст. время	ОАО "РЖДстрой"	Член Совета директоров
2010	наст. время	ОАО "БЭТ"	Член Совета директоров
2010	наст. время	ОАО "ВГК"	Член Совета директоров
2011	наст. время	ОАО "ВРК-1"	Председатель Совета директоров
2011	наст. время	ОАО "ЭЛТЕЗА"	Член Совета директоров
2011	наст. время	ОАО "ТД "РЖД"	Член Совета директоров
2011	наст. время	ОАО "ПГК"	Член Совета директоров
2011	наст. время	ОАО "ФПК"	Член Совета директоров

- Ильичев Павел Дмитриевич (председатель совета директоров)

Период		Наименование организации	Должность
с	по		
2009	наст. время	ОАО "РЖД"	Заместитель начальника департамента корпоративных финансов
2010	наст. время	Кит Финанс Инвестиционный банк (ОАО)	Член Совета директоров
2010	наст. время	ЗАО "Русская Тройка"	Член Совета директоров
2010	наст. время	ОАО "РЖД Логистика"	Член Совета директоров
2010	наст. время	ООО ТЛЦ "Белый Раст"	Член Наблюдательного совета
2011	наст. время	ОАО "Желдорреммаш"	Член Совета директоров
2011	наст. время	ОАО "ТрансКонтейнер"	Председатель Совета директоров
2011	наст. время	ОАО "Вагонреммаш"	Член Совета директоров
2011	наст. время	ОАО "ТрансКредитБанк"	Член Совета директоров

- Генералов Сергей Владимирович

Период		Наименование организации	Должность
с	по		
2004	наст. время	ООО "Промышленные инвесторы"	Генеральный директор (Президент)
2007	наст. время	ОАО "ДВМП"	Председатель Совета директоров, Президент
2007	наст. время	ООО "Солнечная энергетика"	Член Совета директоров
2008	наст. время	ООО "Транспортная группа ФЕСКО"	Член Совета директоров
2008	наст. время	МОРСКОЙ БАНК (ОАО)	Член Совета директоров
2008	наст. время	ЗАО "Авиа Менеджмент Групп"	Член Совета директоров
2009	наст. время	ОАО "ВМТП"	Председатель наблюдательного совета
2009	наст. время	ООО "Транспортная группа ФЕСКО"	Президент и Председатель Правления
2011	наст. время	ОАО "ТрансКонтейнер"	Заместитель председателя Совета директоров

- Мухин Дмитрий Тимофеевич

Период		Наименование организации	Должность
с	по		
2011	наст. время	ОАО "РЖД"	Начальник Департамента инвестиционной деятельности
2011	наст. время	ОАО "ТрансКонтейнер"	Член Совета директоров

- Петренко Вячеслав Александрович

Период		Наименование организации	Должность
с	по		
2006	наст. время	ОАО "Рефсервис"	Председатель Совета директоров
2008	наст. время	ОАО "РЖД"	Начальник Департамента по маркетингу грузовых перевозок и тарифной политике
2011	наст. время	ОАО "ТрансКонтейнер"	Член Совета директоров

- Рубинский Кирилл Юрьевич

Период		Наименование организации	Должность
с	по		
2004	наст. время	ООО "Промышленные инвесторы"	Старший вице-президент по корпоративным финансам
2004	наст. время	ОАО "ДВМП"	Член Совета директоров
2005	наст. время	ЗАО "Авиа Менеджмент Групп"	Член Совета директоров
2008	наст. время	ООО "Управляющая компания "Транспортная группа ФЕСКО"	Председатель Совета директоров
2008	наст. время	МОРСКОЙ АКЦИОНЕРНЫЙ БАНК (ОАО)	Член Совета директоров
2010	наст. время	ОАО "Мокеиха-Зыбинское"	Член Совета директоров
2011	наст. время	ОАО "ТрансКонтейнер"	Член Совета директоров

- Рымжанова Жанар

Период		Наименование организации	Должность
с	по		
2001	наст. время	Европейский банк реконструкции и развития	Старший бизнес-консультант Транспортного сектора/Россия/ЦА
2002	наст. время	Европейский банк реконструкции и развития	Старший и главный банкир Транспортного сектора/Россия/ЦА
2008	наст. время	ОАО "ТрансКонтейнер"	Член совета директоров

- Хекстер Дэвид

Период		Наименование организации	Должность
с	по		
2006	наст. время	Private Equity New Markets	Председатель консультативного совета
2007	наст. время	Банк Каспия	Член совета директоров
2008	наст. время	ОАО "ТрансКонтейнер"	Член совета директоров
2011	наст. время	АО "ТрансТелеКом", Казахстан	Член совет директоров
2011	наст. время	Международный советник XENON Capital Partners	Советник
2011	наст. время	ОАО «Интер пао ЕЭС»	Член Комитета по стратегии
2011	наст. время	Private Equity New Markets	Председатель Наблюдательного совета

- Шиткина Ирина Сергеевна

Период		Наименование организации	Должность
с	по		
2009	2011	ОАО "Холдинговая компания Элинар"	Заместитель Генерального директора по корпоративному управлению
2005	наст. время	Московский государственный университет им. М.В. Ломоносова	Профессор кафедры предпринимательского права
2010	2011	ОАО "Холдинговая компания Элинар"	Председатель Наблюдательного совета
2010	2011	ЗАО "Завод электроизоляционных материалов "Элинар"	Член Наблюдательного совета
2010	2011	ОАО "Владимирский завод пленочных материалов"	Член Наблюдательного совета
2010	2011	ЗАО "Русско-Американская птицефабрика "Элинар-Бройлер"	Член Совета директоров
2010	2011	ЗАО "Элинар"	Председатель Наблюдательного совета
2010	наст. время	ОАО "ТрансКонтейнер"	Член Совета директоров
2011	наст. время	ОАО "Холдинговая компания Элинар"	Советник генерального директора

Руководство текущей деятельностью общества осуществляется единоличным исполнительным органом Общества – Генеральным директором. Генеральный директор, Баскаков Петр Васильевич, действует на основании Устава.

Ревизионная комиссия Общества избрана Общим собранием акционеров (протокол № 18 от 28 июня 2011 года).

## Состав ревизионной комиссии

- Романов Александр Юрьевич

Период		Наименование организации	Должность
с	по		
2007	наст. время	ОАО "РЖД"	Заместитель начальника Департамента корпоративных финансов - Начальник отдела финансового контролинга и прогнозирования
2011	наст. время	ОАО "ТрансКонтейнер"	Член Ревизионной комиссии

- Давыдов Сергей Владимирович

Период		Наименование организации	Должность
с	по		
2006	наст. время	ОАО "РЖД"	Начальник отдела учета финансовых вложений и отчетности по дочерним обществам Департамента бухгалтерского учета
2007	наст. время	ОАО "ТрансКонтейнер"	Член Ревизионной комиссии

- Чернявская Анна Николаевна

Период		Наименование организации	Должность
с	по		
2003	наст. время	ОАО "РЖД"	Главный ревизор, начальник сектора, заместитель начальника отдела Центра контроля и внутреннего аудита на железнодорожном транспорте - структурного подразделения ОАО "РЖД"
2007	наст. время	ОАО "ТрансКонтейнер"	Член Ревизионной комиссии

- Иванов Олег Борисович

Период		Наименование организации	Должность
с	по		
2003	наст. время	ОАО "РЖД"	Начальник Центра контроля и внутреннего аудита на железнодорожном транспорте - структурного подразделения ОАО "РЖД"
2009	наст. время	ОАО "ТрансКонтейнер"	Председатель Ревизионной комиссии

- Лем Наталья Алексеевна

Период		Наименование организации	Должность
с	по		
2003	наст. время	ОАО "РЖД"	Начальник Департамента бухгалтерского учета
2008	наст. время	ОАО "ПГК"	Член Ревизионной комиссии
2008	наст. время	ЗАО "Южно-Кавказская ж.д."	Член Совета директоров
2007	наст. время	ОАО "Рефсервис"	Член Совета директоров
2010	наст. время	ОАО "ТрансКонтейнер"	Член Ревизионной комиссии

### 1.2. Сведения об уставном капитале

#### Размер уставного капитала (руб.):

13 894 778 000 (тринадцать миллиардов восемьсот девяносто четыре миллиона семьсот семьдесят восемь тысяч) рублей

#### Общее количество акций (шт.):

13 894 778 (тринадцать миллионов восемьсот девяносто четыре тысячи семьсот семьдесят восемь) штук

#### Номинальная стоимость одной акции (руб.):

1 000 (одна тысяча) рублей

### 1.3. Сведения об учредителях

Сведения об учредителях ОАО «ТрансКонтейнер»:

Полное наименование учредителя: ОАО «Российские железные дороги»

ИНН учредителя: 7708503727

Доля владения (участия): 99,99999%

Номинальная стоимость доли (в рублях): 13 894 777 000

**Полное наименование учредителя:** АНО «Центр организационного обеспечения структурной реформы на железнодорожном транспорте»

**ИНН учредителя:** 7701580673

**Доля владения (участия):** 0,00001%

**Номинальная стоимость доли (в рублях):** 1 000

Сведения об акционерах ОАО «ТрансКонтейнер» по состоянию на 31 декабря 2011 года

**Полное наименование акционера:** «ИНГ БАНК (ЕВРАЗИЯ) ЗАО (ЗАКРЫТОЕ АКЦИОНЕРНОЕ ОБЩЕСТВО)

**Доля владения (участия):** 0,42993 %

**Количество акций:** 59 738 штук

**Полное наименование акционера:** Открытое акционерное общество «Банк ВТБ»

**Доля владения (участия):** 20,37748 %

**Количество акций:** 2 831 406 штук

**Полное наименование акционера:** Закрытое акционерное общество «Депозитарно-Клиринговая компания»

**Доля владения (участия):** 13,44907 %

**Количество акций:** 1 868 719 штук

**Полное наименование акционера:** Закрытое акционерное общество коммерческий банк «Ситибанк»

**Доля владения (участия):** 9,24501 %

**Количество акций:** 1 284 574 штуки

**Полное наименование акционера:** Коммерческий банк «Дж.П. Морган Банк Интернешнл» (общество с ограниченной ответственностью)

**Доля владения (участия):** 0,06242 %

**Количество акций:** 8 673 штуки

**Полное наименование акционера:** Небанковская кредитная организация закрытое акционерное общество «Национальный расчетный депозитарий»

**Доля владения (участия):** 6,43606 %

**Количество акций:** 894 276 штук

**Полное наименование акционера:** Открытое акционерное общество «Баминвест»

**Доля владения (участия):** 0,00001%

**Количество акций:** 1 штука

**Полное наименование акционера:** ОАО «Российские железные дороги»

**Доля владения (участия):** 50,00001 %

**Количество акций:** 6 947 391 штука

#### **1.4. Сведения о дочерних и зависимых обществах**

Сведения о дочерних и зависимых обществах ОАО «ТрансКонтейнер» на 31 декабря 2011 года

**Полное наименование:**

Oy Container Trans Scandinavia Ltd (Финляндия)

**Доля владения (участия):** 50%

**Количество акций:** 150

**Полное наименование:**

Trans-Eurasia Logistics GmbH (Германия)

**Доля владения (участия):** 20%

**Количество акций:** 1

**Полное наименование:**

TransContainer-Slovakia, a.s. (Словакия)

**Доля владения (участия):** 100%

**Количество акций:** 640

**Полное наименование:**

Chinese-Russian Rail-Container International Freight Forwarding (Beijing) Co, Ltd

**Доля владения (участия):** 49%



**Полное наименование:**  
TransContainer Europe GmbH (Австрия)  
**Доля владения (участия):** 100%

**Полное наименование:**  
TransContainer Asia Pacific Ltd. (Корея)  
**Доля владения (участия):** 100%  
**Количество акций:** 10 000

**Полное наименование:**  
Общество с ограниченной ответственностью «Простор Инвест Групп»  
**Доля владения (участия):** 100%

**Полное наименование:**  
Logistic Investment Sarl  
**Доля владения (участия):** 100%

**Полное наименование:**  
Helme's Development Company Ltd  
**Доля владения (участия):** 100%

**Полное наименование:**  
Акционерное общество «Кедентранссервис»  
**Доля владения (участия):** 0%.  
ОАО «ТрансКонтейнер» владеет 67% акций в уставном капитале АО «Кедентранссервис» — косвенный контроль через дочерние компании

**Полное наименование:**  
Logistic System Management B.V.  
**Доля владения (участия):** 0%  
ОАО «ТрансКонтейнер» владеет 100% в уставном капитале Logistic Investment Sarl, владеющей 100% в уставном капитале Logistic System Management B.V.

**Полное наименование:**  
Helme's Operation UK Ltd  
**Доля владения (участия):** 0%  
ОАО «ТрансКонтейнер» владеет 100% в уставном капитале Helme's Development Company Ltd, владеющей 100% в уставном капитале Helme's Operation UK Ltd.

### **1.5. Основные виды деятельности**

Коды ОКВЭД, присвоенные Обществу:

*60.1 «Железнодорожный транспорт»*

*Доп. коды ОКВЭД: 63.1, 63.2, 63.4, 35.2, 29.56.9, 51.70, 52.12, 74.13.1, 71.2, 70.1, 70.2, 70.3, 45.1, 45.2, 64.2, 20.3, 74.60.*

ОАО «ТрансКонтейнер» осуществляет деятельность на рынке железнодорожных контейнерных перевозок практически во всех субъектах Российской Федерации. Географический охват линейных и коммерческих структур предприятия создает возможности для активизации работы по привлечению новых клиентов, учета местных особенностей и развития эффективного непосредственного взаимодействия с любым клиентом во всех экономически активных районах страны.

Рынок оценивается как наиболее перспективный и динамичный, характеризуется высоким уровнем конкуренции как между российскими, так и зарубежными операторами. Кроме того, чрезвычайно велико ценовое давление и конкуренция со стороны морских и автомобильных перевозок.

У Общества имеются следующие основные лицензии на осуществление деятельности:

- на осуществление работ с использованием сведений, составляющих государственную тайну, при условии оказания услуг по защите государственной тайны, регистрационный номер 2791 от 29 августа 2007 года, срок действия до 28 января 2012 года;
- на осуществление погрузочно-разгрузочной деятельности применительно к опасным грузам на железнодорожном транспорте, серия ПРД № 7703502 от 2 мая 2007 года, срок действия до 2 мая 2012 года;

- на осуществление эксплуатации взрывоопасных производственных объектов, номер ЭВ-01-003077 (КС) от 20 ноября 2007 года, срок действия до 20 ноября 2012 года;
- на осуществление транспортировки грузов (перемещение грузов без заключения договора перевозки) по железнодорожным путям общего пользования, за исключением уборки прибывших грузов с железнодорожных выставочных путей, возврата их на железнодорожные выставочные пути, серия ТГ № 7703809 от 22 января 2008 года, срок действия до 22 января 2013 года;
- на право пользования недрами, серия ЧИТ № 03172 от 28 ноября 2007 года, срок действия до 1 декабря 2011 года;
- на осуществление погрузочно-разгрузочной деятельности применительно к опасным грузам в морских портах, серия МТ1008 № 019570 от 26 января 2009 года, срок действия до 25 января 2014 года;
- на осуществление деятельности по сбору, использованию, обезвреживанию, транспортировке, размещению опасных отходов, регистрационный номер ОТ-00-009988 (00) от 29 апреля 2009 года, срок действия до 29 апреля 2014 года;
- на добычу подземных недр на участке недр для технического обеспечения водой объектов предприятия, серия ЮСХ № 01101 ВЭ от 18 января 2010 года, срок действия до 10 декабря 2034 года;
- на эксплуатацию взрывопожароопасных производственных объектов, номер ВП-00-012201 (С) от 10 декабря 2010 года, срок действия до 10 декабря 2015 года;
- на право пользования недрами, серия ЛПЦ №54387 ВЭ от 21 июня 2007 года, срок действия до 01 января 2016 года.

#### **1.6. Информация об аудиторе Общества**

Полное фирменное наименование: Закрытое акционерное общество «ПрайсвотерхаусКуперс Аудит»

Сокращенное фирменное наименование: ЗАО «ПвК Аудит»

Место нахождения: 125047, Российская Федерация, г. Москва, ул. Бутырский Вал, 10

Номер телефона: +7 (495) 967-60-00

Номер факса: +7 (495) 967-60-01

Член некоммерческого партнерства «Аудиторская Палата России» (НП АПР), являющегося саморегулируемой организацией аудиторов – регистрационный номер 870 в реестре членов НП АПР.

Основной регистрационный номер записи (ОПНЗ) в реестре аудиторов и аудиторских организаций – 10201003683.

## **2. ПОРЯДОК СОСТАВЛЕНИЯ БУХГАЛТЕРСКОЙ ОТЧЕТНОСТИ И ОПИСАНИЕ СИСТЕМЫ ВЕДЕНИЯ БУХГАЛТЕРСКОГО УЧЕТА**

### **2.1. Порядок составления бухгалтерской отчетности**

Бухгалтерская отчетность за 2011 год сформирована Обществом в соответствии с требованиями действующих в Российской Федерации стандартов бухгалтерского учета и отчетности. Основные принципы ведения учета изложены в Учетной политике Общества, утвержденной приказом № 104 Генерального директора 29 декабря 2006 года. В Учетную политику Общества за 2011 год вносились изменения, соответствующие изменениям законодательства и носящие редакционные правки, на основании приказов ОАО «ТрансКонтейнер» № 182 от 30 декабря 2010 года, № 82 от 26 апреля 2011 года.

Способы ведения бухгалтерского учета, существенно влияющие на оценку и принятие решений заинтересованными пользователями отчетности Общества за 2011 год, утвержденные в учетной политике Общества, касающиеся формирования отдельных показателей бухгалтерской отчетности, а также их изменения в отчетном периоде, раскрыты в соответствующих разделах пояснительной записки.

Бухгалтерская отчетность формируется в рублях и копейках, для предоставления в налоговую инспекцию и внешним пользователям переводится в тысячи рублей. В пояснительной записке данные приводятся в тысячах рублей.

В Обществе была проведена инвентаризация активов и обязательств по состоянию на 31 декабря 2011 года. Результаты инвентаризации оформлены в соответствии с требованиями законодательства.

Различные виды экономической деятельности Общества являются взаимозависимыми при предоставлении клиентам услуг, связанных с железнодорожными контейнерными перевозками и прочими логистическими услугами. Генеральный директор Общества является руководителем, принимающим управленческие решения. Управленческая отчетность Общества, рассматриваемая Генеральным директором для оценки результатов деятельности и распределения ресурсов, составляется в разрезе одного отчетного сегмента – Общества в целом.

При учете хозяйственных операций, выраженных в иностранной валюте, применялся официальный курс иностранной валюты к рублю, действовавший на дату совершения операции в иностранной валюте. Стоимость денежных знаков в кассе Общества, средств на банковских счетах (банковских вкладах), денежных и платежных документов, ценных бумаг (за исключением акций), средств в расчетах, включая по заемным обязательствам (за исключением средств полученных и выданных авансов и предварительной оплаты), выраженная в иностранной валюте, отражена в бухгалтерской отчетности в суммах, исчисленных на основе официальных курсов валют, действовавших по состоянию на отчетную дату:

Наименование валюты	Кратность	Курс на 31.12.2011	Курс на 31.12.2010	Курс на 31.12.2009
Белорусский рубль	10000	38,5582	—	—
Белорусский рубль	1000	—	10,1556	10,6083
Доллар США	1	32,1961	30,4769	30,2442
Евро	1	41,6714	40,3331	43,3883
Китайский юань	10	51,1106	46,1701	44,3002
Латвийский лат	1	59,5893	56,8175	60,6566
Узбекский сум	1000	17,9365	18,5835	19,7566
Украинская гривна	10	40,0549	38,2828	37,6172
Фунт стерлингов Соединенного Королевства	1	49,6335	47,2605	48,0429
Вон Республики Корея	1000	27,8272	26,9005	25,4881
Японская иена	100	41,4978	37,3789	32,8260

## **2.2. *Корректировки данных отчетности прошлых отчетных периодов, обусловленные изменениями Учетной политики на 2011 год в связи с введением в действие новых и изменением действующих нормативных актов по бухгалтерскому учету***

Приказ Минфина России от 24 декабря 2010 года № 186н «О внесении изменений в нормативные правовые акты по бухгалтерскому учету и признании утратившим силу Приказа Минфина России от 15 января 1997 года № 3» внес ряд изменений по бухгалтерскому учету, которые необходимо учитывать в бухгалтерской отчетности за 2011 год.

Отдельные показатели граф «На 31 декабря 2009 года», «На 31 декабря 2010 года» бухгалтерского баланса, а также показатели других форм бухгалтерской отчетности сформированы с учетом корректировки в связи с изменениями в учетной политике, также в связи с применением отличных от ранее используемых принципов раскрытия информации в бухгалтерской отчетности, не противоречащих нормам действующего законодательства, в том числе:

- в связи с изменениями по учету расходов и доходов будущих периодов внесены изменения по соответствующим строкам бухгалтерского баланса по графе «на 31 декабря 2010 года»;
- в связи с отражением в бухгалтерском учете начисления оценочного обязательства по выплатам работникам внесены изменения по строке 1540 «Оценочные обязательства» бухгалтерского баланса по графе «на 31 декабря 2010 года»;
- в связи с изменениями по учету расходов будущих периодов, начислением оценочного обязательства по выплатам работникам увеличилась сумма отложенного налогового актива (строка 1160 Бухгалтерского баланса графа «на 31 декабря 2010 года»);

- в связи с выделением в бухгалтерском балансе начиная с 2011 года строки «Результаты исследований и разработок» по состоянию на 31 декабря 2010 года сумма НИОКР выделена в строку 1120 бухгалтерского баланса «Результаты исследований и разработок», одновременно уменьшилась сумма по строке 1170 «Прочие внеоборотные активы» графы «на 31 декабря 2010 года»;
- по состоянию на 31 декабря 2010 года выделены расходы будущих периодов, относящиеся к периодам, начинающимся после окончания года, следующего за отчетным, сумма показаны в бухгалтерском балансе как долгосрочные активы по строке 1170 «Прочие внеоборотные активы». Соответственно на эту же сумму изменилась строка 1216 «Расходы будущих периодов» по состоянию на 31 декабря 2010 года;
- по состоянию на 31 декабря 2009 года выделены расходы будущих периодов, относящиеся к периодам, начинающимся после окончания года, следующего за отчетным, сумма показаны в бухгалтерском балансе как долгосрочные активы по строке 1170 «Прочие внеоборотные активы». Соответственно на эту же сумму изменилась строка 1216 «Расходы будущих периодов» по состоянию на 31 декабря 2009 года;
- в состав строки 1250 «Денежные средства и денежные эквиваленты» по состоянию на 31 декабря 2010 года добавлена сумма денежных эквивалентов в размере 600 000 тыс. руб., на эту же сумму уменьшилась строка 1240 «Финансовые вложения (за исключением денежных эквивалентов)» графа «на 31 декабря 2010 года»;
- за счет изменений учетной политики изменилась строка 1370 «Нераспределенная прибыль (непокрытый убыток)» по состоянию на 31 декабря 2010 года. Соответствующие изменения показаны и в форме «Отчет об изменениях капитала» за 2011 год.

#### Изменение входящих остатков в форме "Бухгалтерский баланс" за 2011 год

Код строки	Наименование строки	Графа	тыс. руб.		
			До изменения	Изменение	После изменения
1160	Отложенные налоговые активы	на 31 декабря 2010 года	56 868	29 481	86 349
1120	Результаты исследований и разработок	на 31 декабря 2010 года	-	2 911	2 911
1170	Прочие внеоборотные активы	на 31 декабря 2010 года	13 064	182 343	195 407
1100	Итого по разделу I	на 31 декабря 2010 года	22 348 880	214 735	22 563 615
1210	Запасы	на 31 декабря 2010 года	546 058	-224 249	321 809
1216	Расходы будущих периодов	на 31 декабря 2010 года	298 418	-224 249	74 169
1240	Финансовые вложения (за исключением денежных эквивалентов)	на 31 декабря 2010 года	600 000	-600 000	-
1250	Денежные средства и денежные эквиваленты	на 31 декабря 2010 года	667 224	600 000	1 267 224
1200	Итого по разделу II	на 31 декабря 2010 года	8 462 318	-224 249	8 238 069
1600	Баланс	на 31 декабря 2010 года	30 811 198	-9 514	30 801 684
1370	Нераспределенная прибыль (непокрытый убыток)	на 31 декабря 2010 года	4 848 078	-122 822	4 725 256
1300	Итого по разделу III	на 31 декабря 2010 года	19 130 545	-122 822	19 007 723
1530	Доходы будущих периодов	на 31 декабря 2010 года	462	-407	55
1540	Резервы предстоящих расходов	на 31 декабря 2010 года	-	113 715	113 715
1541	оценочное обязательство по отпускам работников	на 31 декабря 2010 года	-	113 715	113 715
1500	Итого по разделу V	на 31 декабря 2010 года	5 366 762	113 308	5 480 070
1700	Баланс	на 31 декабря 2010 года	30 811 198	-9 514	30 801 684
1170	Прочие внеоборотные активы	на 31 декабря 2009 года	11 510	257 141	268 651
1100	Итого по разделу I	на 31 декабря 2009 года	19 172 436	257 141	19 429 577
1210	Запасы	на 31 декабря 2009 года	554 616	-257 141	297 475
1216	Расходы будущих периодов	на 31 декабря 2009 года	342 235	-257 141	85 094
1200	Итого по разделу II	на 31 декабря	8 393 926	-257 141	8 136 785

## Изменение данных за 2010 год в форме "Отчет о прибылях и убытках" за 2011 год

тыс. руб.

Код строки	Наименование строки	Графа	До изменения	Изменение	После изменения
2120	Себестоимость продаж	за 2010 год	20 630 620	150 291	20 780 911
2100	Валовая прибыль (убыток)	за 2010 год	2 129 217	-150 291	1 978 926
2200	Прибыль (убыток) от продаж	за 2010 год	2 080 998	-150 291	1 930 707
2340	Прочие доходы	за 2010 год	1 604 217	407	1 604 624
2350	Прочие расходы	за 2010 год	2 179 617	2 419	2 182 036
2300	Прибыль (убыток) до налогообложения	за 2010 год	958 150	-152 303	805 847
2421	в т.ч. постоянные налоговые обязательства (активы)	за 2010 год	363 104	979	364 083
2450	Изменение отложенных налоговых активов	за 2010 год	12 148	29 481	41 629
2400	Чистая прибыль (убыток)	за 2010 год	404 155	-122 822	281 333

### 3. РАСКРЫТИЕ СУЩЕСТВЕННЫХ ЭЛЕМЕНТОВ УЧЕТНОЙ ПОЛИТИКИ И ПОКАЗАТЕЛЕЙ БУХГАЛТЕРСКОЙ ОТЧЕТНОСТИ

#### 3.1. Нематериальные активы

Нематериальные активы (НМА) принимаются к бухгалтерскому учету по первоначальной стоимости, определяемой в зависимости от условий их поступления.

Первоначальной стоимостью нематериальных активов, созданных Обществом или приобретенных за плату, признается сумма фактических затрат, непосредственно связанных с их приобретением и созданием, за исключением возмещаемых налогов. Первоначальной стоимостью нематериальных активов, полученных Обществом безвозмездно, признается их текущая рыночная стоимость на дату принятия к бухгалтерскому учету в качестве вложений во внеоборотные активы.

По состоянию на 31 декабря 2011 года ОАО «ТрансКонтейнер» является правообладателем следующих охранных документов:

- патент на полезную модель № 62388 «Теплоизолированный контейнер», зарегистрированный в Государственном реестре полезных моделей Российской Федерации 10 апреля 2007 года, срок действия которого истекает 8 декабря 2011 года. Остаточная стоимость данного НМА 0 тыс. руб. (на 31 декабря 2010 года – 127 тыс. руб., на 31 декабря 2009 года – 254 тыс. руб.);
- свидетельство на товарный знак (знак обслуживания) № 388336 «ТрансКонтейнер», зарегистрированное в Государственном реестре товарных знаков и знаков обслуживания Российской Федерации 2 сентября 2009 года, срок действия которого истекает 11 августа 2018 года. Остаточная стоимость данного НМА 53 тыс. руб. (на 31 декабря 2010 года – 61 тыс. руб., на 31 декабря 2009 года – 69 тыс. руб.);
- свидетельство на товарный знак (знак обслуживания) № 394807 «TransContainer», зарегистрированное в Государственном реестре товарных знаков и знаков обслуживания Российской Федерации 27 ноября 2009 года, срок действия которого истекает 11 августа 2018 года. Остаточная стоимость данного НМА 36 тыс. руб. (на 31 декабря 2010 года – 42 тыс. руб., на 31 декабря 2009 года – 47 тыс. руб.).

Нематериальные активы, полученные в пользование от организации-правообладателя для обеспечения количественного учета и движения, учитываются на забалансовом счете 012 «Полученные права пользования на объекты интеллектуальной собственности». По состоянию на 31 декабря 2011 года размер НМА в пользовании равен 361 733 тыс. рублей и состоит полностью из программного обеспечения, полученного в пользование (на 31 декабря 2010 года – 170 168 тыс. руб., на 31 декабря 2009 года – 104 455 тыс. руб.).

Начисление амортизации по объектам НМА производится линейным способом исходя из первоначальной стоимости объекта НМА и нормы амортизации, исчисленной исходя из срока полезного использования этого объекта.

Информация о наличии и движении НМА приведена в Приложении 4 к данной пояснительной записке.

### 3.2. Основные средства

В качестве основных средств для целей бухгалтерского учета принимаются активы, которые одновременно соответствуют всем критериям, утвержденным в Положении по бухгалтерскому учету (ПБУ) 6/01 «Учет основных средств».

Фактически эксплуатируемый объект недвижимости, построенный хозяйственным или подрядным способом, по которому закончены капитальные вложения, законность эксплуатации которого подтверждена разрешением на ввод объекта в эксплуатацию, оформлены соответствующие первичные учетные документы по приемке-передаче, отражается в бухгалтерском учете в составе основных средств. Фактически эксплуатируемый объект недвижимости, приобретенный по договору купли-продажи, иному виду договора, по которому закончены капитальные вложения, оформлены соответствующие первичные учетные документы по приемке-передаче, отражается в бухгалтерском учете в составе основных средств.

Учет арендованных основных средств, переведенных на консервацию или находящихся в запасе, организован обособлено.

Основные средства на консервации учитываются по первоначальной стоимости, определяемой в зависимости от способа поступления.

Первоначальной стоимостью основных средств, приобретенных за плату, признается сумма фактических затрат Общества, непосредственно связанных с их приобретением, сооружением и изготовлением, за исключением возмещаемых налогов.

Первоначальной стоимостью основных средств, полученных Обществом безвозмездно, признается их текущая рыночная стоимость на дату принятия к бухгалтерскому учету в качестве вложений во внеоборотные активы.

Начисление амортизации по объектам основных средств всех групп производится линейным способом исходя из первоначальной стоимости объекта основных средств и нормы амортизации, рассчитанной исходя из срока полезного использования этого объекта. Информация о сроках и методах определения сроков полезного использования содержится в Учетной политике Общества.

В бухгалтерском балансе основные средства показаны по первоначальной стоимости за минусом сумм амортизации, накопленной за все время эксплуатации.

Срок полезного использования по группам однородных объектов основных средств определяется комиссией по приемке основных средств и утверждается руководителем структурного подразделения, в котором объект основных средств используется. Срок определяется на основании Классификации основных средств (Постановление Правительства РФ от 01.01.2002 № 1 (в редакции от 12.09.2008) «О Классификации основных средств, включаемых в амортизационные группы»), распоряжением ОАО «РЖД» от 30 октября 2003 года № 43р «О порядке определения сроков полезного использования основных средств при их принятии к бухгалтерскому учету в ОАО «РЖД» и указателем инвентарных объектов основных средств открытого акционерного общества «Российские железные дороги» утвержденным распоряжением ОАО «РЖД» 13 марта 2007 года № 395р (в редакции распоряжения от 16 апреля 2009 года 798р).

Основные средства Общества разделяются на следующие группы

(тыс. руб.)				
Наименование групп объектов основных средств	Первоначальная стоимость объектов основных средств на 31.12.2011	Сумма накопленной амортизации на 31.12.2011	Остаточная стоимость основных средств на 31.12.2011	Доля остаточной стоимости группы основных средств в общей сумме, %
Здания	2 016 711	283 742	1 732 969	7,87
Сооружения и передаточные устройства	3 951 915	1 212 439	2 739 476	12,44
Машины и оборудование	2 375 136	1 236 885	1 138 251	5,17
Транспортные средства	19 703 700	5 511 496	14 192 204	64,44
в т.ч. грузовые вагоны	19 222 267	5 234 309	13 987 958	63,51
Производственный и хозяйственный инвентарь	4 393 867	2 280 466	2 113 401	9,60
в т.ч. контейнеры	4 280 287	2 220 865	2 059 422	9,35
Земельные участки	101 645	X	101 645	0,46
Прочие	7 035	1 057	5 978	0,02
<b>Итого</b>	<b>32 550 009</b>	<b>10 526 085</b>	<b>22 023 924</b>	<b>100,00</b>

Основной удельный вес в структуре основных фондов Общества в 2011 году, как и ранее, занимают грузовые вагоны и контейнеры.

Общество арендует основные средства, в том числе по лизинговым договорам. Учет объектов арендованных основных средств производится на забалансовом счете 001 «Арендованные основные средства» по стоимости, определенной в соответствии с договором аренды и передаточным актом. Если оценка арендованных основных средств договором не предусмотрена, то учет таких основных средств ведется по стоимости арендных платежей, предусмотренных договором аренды. По состоянию на 31 декабря 2011 года Общество арендует основные средства на сумму 3 549 824 тыс. руб. (на 31 декабря 2010 года – 3 789 373 тыс. руб., на 31 декабря 2009 года – 5 561 211 тыс. руб.), в том числе по договорам финансового лизинга - на сумму 2 320 035 тыс. руб. (на 31 декабря 2010 года – 2 744 900 тыс. руб., на 31 декабря 2009 года – 4 030 001 тыс. руб.).

Сведения о полученных в аренду основных средствах Общества

Группа основных средств	тыс. руб.					
	Остаток на 31.12.2011	Доля в % на 31.12.2011	Остаток на 31.12.2010	Доля в % на 31.12.2010	Остаток на 31.12.2009	Доля в % на 31.12.2009
<b>Арендованные основные средства</b>	<b>3 549 824</b>	<b>100</b>	<b>3 789 373</b>	<b>100</b>	<b>5 561 211</b>	<b>100</b>
Земельные участки	55 538	1,56	38 035	1,00	49 719	0,89
Здания	184 007	5,18	194 761	5,14	582 674	10,48
Сооружения	31 542	0,89	10 472	0,28	98 155	1,76
Машины и оборудование	-	-	-	-	12 189	0,22
Транспортные средства	621 448	17,51	620 836	16,38	4 355	0,08
в том числе						
Автомобильный транспорт	621 448	17,51	578 631	15,27	922	0,02
в том числе						
Автомобильный транспорт по лизингу	620 835	17,49	578 631	15,27	922	0,02
Автомобильный транспорт прочие	613	0,02	-	-	-	-
Прочие транспортные средства по лизингу	-	-	42 205	1,11	-	-
Прочие транспортные средства прочие	-	-	-	-	3 433	0,06
Производственный и хозяйственный инвентарь	54	0,01	-	-	17	-
Другие виды основных средств	-	-	24 386	0,64	17 084	0,31
Грузовые вагоны	2 647 165	74,57	2 892 003	76,32	4 797 018	86,26
в том числе						
Грузовые вагоны по лизингу	1 699 200	47,87	2 124 064	56,05	4 029 079	72,45
Грузовые вагоны прочие	947 965	26,70	767 939	20,27	767 939	13,81
Контейнеры	10 070	0,28	8 880	0,24	-	-
Контейнеры по лизингу	-	-	-	-	-	-
Контейнеры прочие	10 070	0,28	8 880	0,24	-	-
<b>Итого</b>	<b>3 549 824</b>	<b>100,00</b>	<b>3 789 373</b>	<b>100,00</b>	<b>5 561 211</b>	<b>100,00</b>
по договорам аренды	1 229 789	34,64	1 044 473	27,56	1 531 210	27,53
по договорам лизинга	2 320 035	65,36	2 744 900	72,44	4 030 001	72,47

Общество также предоставляет в аренду свои основные средства, первоначальная стоимость которых по состоянию на 31 декабря 2011 года равна 83 047 тыс. руб. (на 31 декабря 2010 года – 101 192 тыс. руб., на 31 декабря 2009 года – 84 539 тыс. руб.).

По состоянию на 31 декабря 2011 года на консервации находились объекты основных средств, первоначальная стоимость которых равна 482 667 тыс. руб. (на 31 декабря 2010 года – 503 826 тыс. руб., на 31 декабря 2009 года – 511 210 тыс. руб.).

По состоянию на 31 декабря 2011 года в состав объектов основных средств, стоимость которых не погашается, входят земельные участки на сумму 101 645 тыс. руб. (на 31 декабря 2010 года – 101 683 тыс. руб., на 31 декабря 2009 года – 101 509 тыс. руб.).

Информация о наличии и движении основных средств приведена в Приложении 5 к данной пояснительной записке.

### **3.3. Незавершенное строительство**

Незавершенное строительство включает в себя затраты, которые Общество несет, производя капитальные вложения в свои основные фонды с целью их обновления, реконструкции и модернизации, незавершенные на отчетную дату. По состоянию на 31 декабря 2011 года расходы на незавершенное строительство Общества составили 1 254 317 тыс. руб. (на 31 декабря 2010 года – 1 510 617 тыс. руб., на 31 декабря 2009 года – 1 293 107 тыс. руб.). Основной удельный вес занимают расходы на проводимые реконструкции контейнерных терминалов, работы по которым не завершены на отчетную дату.

Информация о наличии и движении объектов незавершенного строительства приведена в Приложении 6 к данной пояснительной записке.

### **3.4. Расходы на НИОКР**

Расходы на НИОКР учитываются на субсчете 04.2 «Расходы на научно-исследовательские, опытно-конструкторские и технологические работы» счета 04 «Нематериальные активы» в следующих случаях:

- результаты НИОКР подлежат правовой охране, но не оформлены в установленном законодательством порядке;
- результаты НИОКР не подлежат правовой охране в соответствии с нормами действующего законодательства.

Расходы на НИОКР предварительно капитализируются на счете 08 «Вложения во внеоборотные активы» субсчет 08 «Выполнение научно-исследовательских, опытно-конструкторских и технологических работ».

Указанные расходы отражаются в бухгалтерском балансе по строке 1170 «Прочие внеоборотные активы».

Расходы на НИОКР списываются на расходы по обычным видам деятельности с 1-го числа месяца после того, как результат работ начнет фактически применяться в производстве. Расходы на выполнение НИОКР списываются равномерно в течение принятого срока полезного использования результатов этих работ (линейным способом).

Срок списания расходов на НИОКР определяется исходя из ожидаемого срока использования полученных результатов работ, но не может составлять более двух лет.

Информация о наличии и движении результатов НИОКР приведена в Приложении 4 к данной пояснительной записке.

### **3.5. Материально-производственные запасы**

Бухгалтерский учет материально-производственных запасов (далее «МПЗ») ведется в соответствии с ПБУ 5/01 «Учет материально-производственных запасов».

Учет материальных ценностей в Обществе ведется количественно-суммовым методом.

МПЗ принимаются к бухгалтерскому учету по фактической себестоимости, признаваемой в сумме фактических затрат Общества, непосредственно связанных с их приобретением и изготовлением, за исключением возмещаемых налогов.

При приобретении МПЗ за плату суммой фактических затрат является цена поставщика в соответствии с договором поставки (купли-продажи) без учета транспортно-заготовительных расходов. Другие затраты, отдельно указанные в договоре на приобретение материалов и товаров, а также иные затраты, непосредственно связанные с приобретением материалов и товаров, формирующие их фактическую себестоимость, относятся к транспортно-заготовительным расходам и отражаются на счете учета отклонений в стоимости материальных ценностей

При изготовлении МПЗ самим Обществом фактической себестоимостью является сумма фактических затрат, связанных с их производством.

Активы, стоимостью не более 40 000 рублей за единицу, а также книги и брошюры отражаются в бухгалтерском учете и отчетности в составе материально-производственных запасов и, следовательно, списываются на затраты производства по мере отпуска их в производство или эксплуатацию. В целях обеспечения сохранности этих объектов в производстве или при



эксплуатации в Обществе осуществляется надлежащий контроль за их движением на забалансовом счете.

Списание МПЗ в производство производится по средней взвешенной (среднемесячной) себестоимости.

Информация о составе материально-производственных запасов приведена в таблице

(тыс. руб.)			
Наименование групп МПЗ	Остаток на 31.12.2009	Остаток на 31.12.2010	Остаток на 31.12.2011
Сырье и материалы	32 195	37 059	30 119
Покупные полуфабрикаты и комплектующие изделия, конструкции и детали	10 862	47 935	42 747
Топливо	6 511	8 241	7 905
Тара и тарные материалы	68	59	47
Запасные части	48 068	50 657	63 720
Прочие материалы	11 819	7 937	8 392
Материалы, переданные в переработку на сторону	6 158	15 242	6 479
Строительные материалы	58 589	38 212	22 269
Инвентарь и хозяйственные принадлежности	3 128	4 832	5 195
Специальная оснастка и специальная одежда на складе	9 009	9 682	13 495
Специальная оснастка и специальная одежда в эксплуатации	4 940	4 999	4 995
Активы стоимостью не более 40 000 рублей и сроком полезного использования свыше 12 месяцев	9 059	11 201	18 304
Возвратные отходы, лом, утиль	11 243	10 442	25 625
Форменная одежда	1	-	398
Готовая продукция и товары для перепродажи	731	1 142	118
<b>Итого</b>	<b>212 381</b>	<b>247 640</b>	<b>249 808</b>

Остатки МПЗ по состоянию на 31 декабря 2011 года увеличились на 0,88% по сравнению с началом отчетного периода. Большой удельный вес занимают запасные части (25,51%), используемые при ремонте грузовых вагонов и погрузо-разгрузочной техники.

Остатки МПЗ по состоянию на 31 декабря 2010 года увеличились на 16,6% по сравнению с 31 декабря 2009 года. Большой удельный вес занимают запасные части (20,5%), используемые при ремонте грузовых вагонов и погрузо-разгрузочной техники.

МПЗ, находящихся в пути или переданных под залог, в Обществе по состоянию на 31 декабря 2011 года, как и по состоянию на 31 декабря 2010 года, 31 декабря 2009 года не существует.

Информация о наличии и движении запасов приведена в Приложении 7 к данной пояснительной записке.

### 3.6. Расходы будущих периодов

К расходам будущих периодов Общество относит расходы, которые фактически понесены в отчетном периоде, но не могут быть включены в себестоимость реализованных услуг, работ, продукции этого отчетного периода, поскольку относятся к следующим отчетным периодам.

Расходы будущих периодов подлежат равномерному списанию за счет соответствующих источников покрытия в течение периода, к которому они относятся.

Расшифровка показателя строки 1216 «Расходы будущих периодов»

(тыс. руб.)						
Наименование	Остаток на 31.12.2009	Доля в % к итогу на 31.12.2009	Остаток на 31.12.2010	Доля в % к итогу на 31.12.2010	Остаток на 31.12.2011	Доля в % к итогу на 31.12.2011
Программные продукты и базы данных	18 534	21,78	15 924	21,47	5 522	100,00
Расходы, связанные с приобретением лицензий	988	1,16	3 275	4,42	-	-
Расходы по страхованию имущества	3 066	3,60	4 964	6,69	-	-
Расходы по добровольному личному и медицинскому страхованию	32	0,04	11 336	15,28	-	-
Амортизация, начисленная по основным средствам в запасе	5 800	6,82	9 983	13,46	-	-
Прочие	56 673	66,60	28 687	38,68	-	-
<b>Итого</b>	<b>85 093</b>	<b>100,00</b>	<b>74 169</b>	<b>100,00</b>	<b>5 522</b>	<b>100,00</b>

Расходы будущих периодов, относящиеся к периодам, начинающимся после окончания года, следующего за отчетным, показаны в бухгалтерском балансе как долгосрочные активы по строке 1170 «Прочие внеоборотные активы» по состоянию на 31 декабря 2011 года в размере 227 957 тыс. руб. (на 31 декабря 2010 года в размере 185 253 тыс. руб., на 31 декабря 2009 года в размере 257 141 тыс. руб.).

### 3.7. Финансовые вложения

Бухгалтерский учет финансовых вложений ведется в соответствии с ПБУ 19/02 «Учет финансовых вложений». Учет финансовых вложений осуществляется только в головном подразделении Общества.

Первоначальной стоимостью финансовых вложений, приобретенных за плату, признается сумма фактических затрат, непосредственно связанных с их приобретением, за исключением возмещаемых налогов.

Затраты по выданным займам и кредитам учитываются в стоимости финансовых вложений в сумме затрат, произведенных до принятия к учету этих вложений.

Информация о стоимости, структуре и движении финансовых вложений Общества

Вид финансовых вложений	(тыс. руб.)				
	Стоимость финансовых вложений на 31.12.2010	Поступило	Выбыло	Стоимость финансовых вложений на 31.12.2011	Сумма доходов, начисленных в 2011 году
<b>Долгосрочные финансовые вложения</b>					
Вклад в уставный капитал «Oy ContainerTrans Scandinavia Ltd»	2 663	-	-	2 663	2 837
Вклад в уставный капитал «Trans Eurasia Logistics GmbH»	4 956	-	-	4 956	-
Вклад в уставный капитал «TransContainer-Slovakia, a.s.»	29 690	-	-	29 690	-
Вклад в уставный капитал «TransContainer Asia Pacific Ltd.»	12 225	-	-	12 225	-
Вклад в уставный капитал «Chinese-Russian Rail-Container International Freight Forwarding (Beijing) Co. Ltd»	5 921	23 682	-	29 603	-
Вклад в уставный капитал «TransContainer Europe GmbH»	92 013	-	-	92 013	-
Вклад в уставный капитал ООО «Простор Инвест Групп»	-	12	-	12	-
Вклад в уставный капитал «Helme's Development Company Ltd»	-	1 369 132	-	1 369 132	-
Вклад в уставный капитал «Logistic Investment Sarl»	-	588 141	-	588 141	-
Вклад в уставный капитал АО «Кедентранссервис»	-	586 712	586 712	-	8 064
<b>ИТОГО</b>	<b>147 468</b>	<b>2 567 679</b>	<b>586 712</b>	<b>2 128 435</b>	<b>10 901</b>
<b>Краткосрочные финансовые вложения</b>					
Депозитный вклад (ОАО «ТрансКредитБанк»)	-	300 000	-	300 000	4 208
Депозитный вклад (ОАО «Газпромбанк»)	-	500 000	-	500 000	6 945
<b>ИТОГО</b>	<b>-</b>	<b>800 000</b>	<b>-</b>	<b>800 000</b>	<b>11 153</b>

27 октября 2011 года в рамках Соглашения об общих условиях заключения сделок № 2586 от 1 августа 2008 года с ОАО «Газпромбанк» Общество разместило депозит на сумму 500 000 тыс. рублей сроком на 95 дней под ставку 7,8% годовых. Досрочный возврат депозита условиями депозитной сделки не предусмотрен. По указанной сделке Общество в 2011 году начислило доход от процентов в сумме 6 945 тыс. рублей.

28 октября 2011 года в рамках Генерального соглашения о размещении депозитов № ГС-7269 от 15 ноября 2006 года с ОАО «ТрансКредитБанк» ОАО «ТрансКонтейнер» разместило депозит на сумму 300 000 тыс. рублей сроком на 94 дня под ставку 8% годовых. Согласно условиям депозитной сделки, досрочный возврат суммы депозита возможен при предоставлении в банк заявления о досрочном возврате суммы депозита не менее чем за 3 рабочих дня до возврата. В случае досрочной выплаты суммы депозита по требованию ОАО «ТрансКонтейнер» банк начисляет на сумму депозита простые проценты из расчета 0,15% годовых. Необходимости в

досрочном возврате депозита не возникло. По указанной сделке в 2011 году Общество начислило доход от процентов в сумме 4 208 тыс. рублей.

Вид финансовых вложений	Стоимость финансовых вложений на 31.12.2009	Поступило	Выбыло	Стоимость финансовых вложений на 31.12.2010	Сумма доходов, начисленных в 2010 году
<b>Долгосрочные финансовые вложения</b>					
Вклад в уставный капитал «Oy ContainerTrans Scandinavia Ltd»	2 663	-	-	2 663	-
Вклад в уставный капитал «Trans Eurasia Logistics GmbH»	4 956	-	-	4 956	-
Вклад в уставный капитал «TransContainer-Slovakia, a.s.»	23 654	6 036	-	29 690	-
Вклад в уставный капитал «TransContainer Asia Pacific Ltd.»	-	12 225	-	12 225	-
Вклад в уставный капитал «Chinese-Russian Rail-Container International Freight Forwarding (Beijing) Co. Ltd»	-	5 921	-	5 921	-
Вклад в уставный капитал «TransContainer Europe GmbH»	-	92 013	-	92 013	-
<b>ИТОГО</b>	<b>31 273</b>	<b>116 195</b>	<b>-</b>	<b>147 468</b>	<b>-</b>
<b>Краткосрочные финансовые вложения</b>					
Договор цессии №1192 от 29.12.2008 года («ОАО «РЖД»)	10 198	-	10 198	-	-
Прочие краткосрочные вложения (ООО «Финанспроект»)	230 000	-	230 000	-	-
<b>ИТОГО</b>	<b>240 198</b>	<b>-</b>	<b>240 198</b>	<b>-</b>	<b>-</b>

Характеристика долгосрочных финансовых вложений.

В 2007 году Общество выкупило 50% акций (общей стоимостью 75 тыс. евро или 2 663 тыс. руб.) «Oy ContainerTrans Scandinavia Ltd», местом нахождения которого является Финляндия, г. Хельсинки. Акционерный капитал компании составляет 150 тыс. евро, состоит из 300 штук акций, номинальная стоимость акции – 500 евро. Сферой деятельности компании является организация, оперирование, продажа, маркетинг и развитие полного комплекса логистических решений, связанных с перевозками контейнеров в финляндско-российском сообщении, а также приобретение услуг по перевозке, погрузке, экспедированию, оперированию, разгрузке, таможенному оформлению, доставке «до двери», хранению и сопутствующих услуг для осуществления вышеуказанных перевозок. Деятельность дочернего общества способна обеспечить увеличение грузооборота в экспортно-импортном и транзитном направлении со странами Европейского Союза. Подавляющая доля грузоперевозок, обеспечиваемых «Oy ContainerTrans Scandinavia Ltd», будет осуществляться с привлечением парка вагонов и контейнеров ОАО «ТрансКонтейнер».

В 2008 году Общество участвовало в создании совместного предприятия «Trans Eurasia Logistics GmbH». Совместное предприятие было учреждено в Германии в форме общества с ограниченной ответственностью, расположенного в Федеративной республике Германия, г. Берлине. Деятельность «Trans Eurasia Logistics GmbH» включает организацию железнодорожных и других грузовых перевозок (за исключением трубопроводных и воздушных перевозок) между Западной Европой и СНГ и оказание дополнительных услуг, связанных с такими перевозками. Первоначальный акционерный капитал составляет 100 тыс. евро. Акционерный капитал делится на пять акций с номинальной стоимостью равной денежным взносам акционеров. Обществу принадлежит акция номинальной стоимостью 20 тыс. евро, то есть доля Общества в уставном капитале совместного предприятия равна 20%. В 2009 году Обществом был перечислен дополнительный взнос в свободные капитальные резервы совместного предприятия «Trans Eurasia Logistics GmbH» в размере 100 тыс. евро в соответствии с пунктом 3.2. Акционерного договора.

В 2009 году Общество единолично учредило закрытое акционерное общество, учрежденное без возможности объявлять открытую подписку на акции «TransContainer – Slovakia, a.s» с местонахождением в Словацкой республике, г. Кошице. Дата учреждения 10 июня 2009 года. Размер уставного капитала компании составляет 640 тыс. евро. По состоянию на 31 декабря 2009 года Обществом было перечислено в уставный капитал 544 тыс. евро, в рублевом эквиваленте 23 654 тыс. руб. В течение 2010 года Общество перечислило оставшиеся 96 тыс. евро по вкладу в уставный капитал «TransContainer - Slovakia, a.s», а также сделало дополнительный взнос в обязательные резервы данного дочернего предприятия, в размере 64 тыс. евро. По состоянию на 31 декабря 2011 года уставный капитал «TransContainer –

Slovakia, a.s» оплачен полностью. Деятельность дочернего общества обеспечивает создание условий для увеличения объема перевозок по железной дороге контейнерных грузов, следующих по маршруту Международного Транспортного Коридора 5.

В 2010 году Общество единолично учредило дочернее общество в соответствии с законодательством Республики Корея «TransContainer Asia Pacific Ltd.» с местонахождением в Республике Корея, г. Сеул. Уставный капитал компании составляет 460 000 тыс. вон Республики Корея. По состоянию на 31 декабря 2010 года уставный капитал оплачен полностью. Сфера деятельности – продажа услуг по транспортировке грузов в контейнерах, организация и сопровождение перевозки, перевалки, доставки, обработки и транспортно-экспедиционного обслуживания внешнеторговых грузов на контейнерных линиях ОАО «ТрансКонтейнер».

В 2010 году Общество участвовало в создании совместной российско-китайской компании с ограниченной ответственностью в соответствии с законодательством Китайской Народной Республики «Chinese-Russian Rail-Container International Freight Forwarding (Beijing) Co., Ltd» с местонахождением в Китайской народной республике, г. Пекин. Уставный капитал компании 2 000 тыс. долларов США, доля Общества – 49%. По состоянию на 31 декабря 2011 года Общество оплатило 60% от своей доли в уставном капитале в размере 588 тыс. долларов США в соответствии с Договором о совместном предприятии. Сфера деятельности совместной компании – агентирование международных наземных перевозок экспортно-импортных грузов.

В 2010 году Общество единолично учредило общество с ограниченной ответственностью «TransContainer Europe GmbH» с местонахождением в Австрийской республике, г. Вена. Дата учреждения 23 июня 2010 года. Размер уставного капитала компании составляет 2 400 тыс. евро. По состоянию на 31 декабря 2011 года уставный капитал оплачен полностью. Предмет деятельности дочернего общества – содействие инвестициям в дочерние общества как в сфере перевозок грузов (включая контейнерные) по Европе, так и в смежных областях, а также управление ими.

В 2011 году Общество выкупило 100% доли в уставном капитале ООО «Простор Инвест Групп» с местонахождением г. Москва, Россия. Уставный капитал компании составляет 10 тыс. рублей. Договорная стоимость 100% доли в уставном капитале составила 12 тыс. рублей. Предмет деятельности дочернего общества — реализация опционной программы Общества.

В 2011 году Общество приобрело 100 % доли в уставном капитале «Helme's Development Company Ltd» с местонахождением Роуд Таун, Британские Виргинские острова. Уставный капитал дочернего общества состоит из 1 обыкновенной акции без номинальной стоимости. Стоимость приобретения акции составила 47 636 тыс. долларов США. По состоянию на 31.12.2011 акция полностью оплачена Обществом.

В 2011 году Общество создало 100% дочернюю компанию «Logistic Investment Sarl» в юрисдикции Люксембурга для приобретения акций АО «Кедентранссервис» в соответствии со структурой паритетного участия. Уставный капитал дочернего общества составил 12 тыс. евро. По состоянию на 31.12.2011 акции дочернего общества полностью оплачены. По решению Совета директоров в сентябре 2011 года Общество дополнительно передало в акционерный капитал «Logistic Investment Sarl» 20,1% акций АО «Кедентранссервис» стоимостью 20 413 тыс. долларов США.

В 2011 году Общество выкупило 20,1% акций АО «Кедентранссервис» с местонахождением в г. Астана, Республика Казахстан. АО «Кедентранссервис» — крупнейший терминальный оператор в Республике Казахстан, предоставляет транспортно-логистические услуги в области грузовых перевозок железнодорожным и автомобильным транспортом. Стоимость приобретения акций составила 20 413 тыс. долларов США. По состоянию на 31.12.2011 Общество оплатило 16,65% акций в размере 16 910 тыс. долларов США по условиям договоров купли-продажи акций. По решению Совета директоров, в сентябре 2011 года Общество прекратило участие в АО «Кедентранссервис» путем внесения 20,1% акций в акционерный капитал 100% дочернего общества «Logistic Investment Sarl».

### **3.8. Денежные средства и денежные эквиваленты**

К эквивалентам денежных средств относятся высоколиквидные финансовые вложения, которые могут быть легко обращены в заранее известную сумму денежных средств и которые подвержены незначительному риску изменения стоимости.

Общество относит к денежным эквивалентам краткосрочные банковские депозиты, размещенные на срок до трёх месяцев.

Величина денежных потоков в иностранной валюте для представления в отчете о движении денежных средств пересчитывалась в рубли по официальному курсу этой иностранной валюты к рублю, устанавливаемому Центральным банком России на дату осуществления или поступления платежа.

Разница, возникшая в связи с пересчетом денежных потоков по курсам на даты совершения операций в иностранной валюте и остатков денежных средств и денежных эквивалентов, выраженных в иностранной валюте, на отчетные даты, включена в строку отчета «Величина влияния изменений курса иностранной валюты по отношению к рублю».

Денежные потоки, которые характеризуют не столько деятельность Общества, сколько деятельность ее контрагентов, и (или) когда поступления от одних лиц обуславливают выплаты другим лицам отражаются в «Отчете о движении денежных средств» свернуто. Примерами таких потоков являются суммы НДС в составе поступлений от покупателей и заказчиков, платежей поставщикам и подрядчикам и платежей в бюджетную систему и возмещение из нее по НДС; денежные потоки, связанные с осуществлением агентских услуг.

Состав денежных средств и денежных эквивалентов

(тыс. руб.)						
Наименование	Остаток на 31.12.2009	Доля в % к итогу на 31.12.2009	Остаток на 31.12.2010	Доля в % к итогу на 31.12.2010	Остаток на 31.12.2011	Доля в % к итогу на 31.12.2011
Средства в кассе	264	0,06	329	0,03	249	0,01
Средства на расчетных счетах	385 004	88,83	530 855	41,89	235 848	12,05
Средства на валютных счетах	46 230	10,67	134 051	10,58	388 602	19,84
Средства на специальных счетах в банке	972	0,22	1 159	0,09	1 338	0,07
Переводы в пути	922	0,21	803	0,06	2 120	0,11
Денежные документы	25	0,01	27	-	98	-
Денежные эквиваленты	-	-	600 000	47,35	1 330 000	67,92
<b>Итого</b>	<b>433 417</b>	<b>100,00</b>	<b>1 267 224</b>	<b>100,00</b>	<b>1 958 255</b>	<b>100,00</b>

### 3.9. Дебиторская задолженность

Данные о величине и структуре дебиторской задолженности по видам

(тыс. руб.)						
Вид дебиторской задолженности	Сумма на 31.12.2009	В процентах к итогу на 31.12.2009	Сумма на 31.12.2010	В процентах к итогу на 31.12.2010	Сумма на 31.12.2011	В процентах к итогу на 31.12.2011
Расчеты с покупателями и заказчиками в части собственных услуг Общества	1 526 137	23,01	888 339	15,37	882 061	13,14
Расчеты по претензиям	121 115	1,83	15 194	0,26	43 035	0,64
Расчеты с внебюджетными фондами	15 497	0,23	21 315	0,37	12 048	0,18
Расчеты с бюджетом	276 282	4,17	129 415	2,24	455 677	6,79
Авансы выданные	3 840 862	57,92	3 949 207	68,32	4 334 606	64,60
Расчеты с персоналом организации	18 822	0,28	15 885	0,27	12 605	0,19
Расчеты с покупателями и заказчиками в части перевыставляемых услуг (ОАО «РЖД» и другие соисполнители)	404 579	6,10	520 940	9,01	817 188	12,18
Расчеты с прочими дебиторами	428 048	6,46	240 476	4,16	153 182	2,28
<b>Итого величина дебиторской задолженности</b>	<b>6 631 342</b>	<b>100,00</b>	<b>5 780 771</b>	<b>100,00</b>	<b>6 710 402</b>	<b>100,00</b>

Дебиторская задолженность на отчетную дату возросла по отношению к началу отчетного периода на 16,08%. Основной удельный вес, так же как и в прошлом отчетном периоде, занимают авансы выданные (64,60%). По состоянию на 31 декабря 2011 года в состав авансов выданных включены авансы под капитальные вложения на сумму 2 065 052 тыс. руб., в том числе:

- обеспечительный платеж ООО «Ладья Ривер» в размере 1 942 309 тыс. руб. по предварительному договору купли-продажи недвижимого имущества № 1024 от 1 августа 2008 года. Предметом договора является приобретение части здания, находящегося по адресу: г. Москва, Оружейный пер., д. 19;

В соответствии с договором залога имущественных прав №1167 от 28 ноября 2008 года между ООО «Ладья Ривер» и ОАО «ТрансКонтейнер» сумма обеспечений обязательств и платежей полученных по предварительному договору купли-продажи недвижимого имущества № 1024 от 1 августа 2008 года составляет по состоянию на 31 декабря 2011 года 2 673 000 тыс. руб.

- за поставку железнодорожных вагонов-платформ для перевозки крупнотоннажных контейнеров по договору № ТКд/11/10/0005 от 03 октября 2011 года с ООО «Приоритет» в размере 132 258 тыс. руб.

По состоянию на 31 декабря 2010 года в состав авансов выданных включены авансы под капитальные вложения на сумму 2 007 922 тыс. руб., в том числе:

- обеспечительный платеж ООО «Ладья Ривер» в размере 1 642 309 тыс. руб. по предварительному договору купли-продажи недвижимого имущества № 1024 от 1 августа 2008 года. Предметом договора является приобретение части здания, находящегося по адресу: г. Москва, Оружейный пер., д. 19;

В соответствии с договором залога имущественных прав №1167 от 28 ноября 2008 года между ООО «Ладья Ривер» и ОАО «ТрансКонтейнер» сумма обеспечений обязательств и платежей полученных по предварительному договору купли-продажи недвижимого имущества № 1024 от 1 августа 2008 года составляет по состоянию на 31 декабря 2010 года 2 673 000 тыс. руб.

- за поставку железнодорожных вагонов-платформ для перевозки крупнотоннажных контейнеров по договору № 738 от 11 января 2008 года с ООО «ИнтерСистемКапитал» в размере 114 000 тыс. руб. и по договору № 914 от 28 мая 2008 года с ООО «ИнтерСистемКапитал» в размере 111 026 тыс. руб.
- за поставку железнодорожных вагонов-платформ для перевозки крупнотоннажных контейнеров по договору № 90 от 20 апреля 2009 года с ОАО «Армавирский завод тяжелого машиностроения» в размере 13 629 тыс. руб.

По состоянию на 31 декабря 2009 года в состав авансов выданных включены авансы под капитальные вложения на сумму 2 308 480 тыс. руб., в том числе:

- обеспечительный платеж ООО «Ладья Ривер» в размере 1 642 309 тыс. руб. по предварительному договору купли-продажи недвижимого имущества № 1024 от 1 августа 2008 года. Предметом договора является приобретение части здания, находящегося по адресу: г. Москва, Оружейный пер., д. 19;
- за поставку железнодорожных вагонов-платформ для перевозки крупнотоннажных контейнеров по договору № 738 от 11 января 2008 года с ООО «ИнтерСистемКапитал» в размере 181 500 тыс. руб. и по договору № 914 от 28 мая 2008 года с ООО «ИнтерСистемКапитал» в размере 125 991 тыс. руб.
- за поставку железнодорожных вагонов-платформ по договору № 3-2009/РИГ от 24 декабря 2009 года с ЗАО «РейлИнвестГрупп» в размере 227 406 тыс. руб.

Сомнительной задолженностью признается дебиторская задолженность Общества, которая не погашена в сроки, установленные договором, и не обеспечена соответствующими гарантиями. Величина резерва по каждому сомнительному долгу (дебиторской задолженности, выявленной при инвентаризации, не подлежащей реструктуризации, которая не погашена или с высокой степенью вероятности не будет погашена в сроки, установленные договором и не обеспечена гарантиями) со сроком возникновения более 12 месяцев определяется исходя из оценки платежеспособности должника и степени вероятности погашения им долга. Учет сумм резерва по сомнительным долгам организован в разрезе контрагентов и договоров.

По состоянию на 31 декабря 2011 года на основании результатов проведенной инвентаризации Обществом создан резерв под сомнительную дебиторскую задолженность в размере 169 903 тыс. руб. (на 31 декабря 2010 года – 78 369 тыс. руб., на 31 декабря 2009 года – не создавался).

Информация о наличии дебиторской задолженности приведена в Приложении 8 к данной пояснительной записке.

### **3.10. Капитал и резервы**

#### **3.10.1. Уставный капитал**

Уставный капитал Общества составляет 13 894 778 тыс. руб.

Уставный капитал Общества состоит из 13 894 778 штук обыкновенных именных бездокументарных акций номинальной стоимостью 1 000 рублей каждая.

В 2007 году Уставный капитал Общества был оплачен полностью.

В торговой системе ЗАО «Фондовая биржа ММВБ» и торговой системе ОАО «РТС» с 12 ноября 2010 года начались торги обыкновенными именными бездокументарными акциями ОАО «Трансконтейнер». Номинальная стоимость одной акции 1 000 (одна тысяча) рублей, государственный регистрационный номер выпуска 1-01-55194-Е от 11 мая 2006 года. Торги начались под торговым кодом (тиккером) «TRCN». Акции включены в Котировальный список «И». С 12 ноября 2010 года также начались торги глобальными депозитарными расписками на обыкновенные акции Общества на основном рынке Лондонской фондовой биржи.

#### **3.10.2. Резервный капитал**

Уставом Общества предусмотрено создание резервного фонда в размере 5% от уставного капитала Общества. Размер обязательных ежегодных отчислений в резервный фонд составляет 5% от чистой прибыли Общества за предыдущий период до достижения резервным фондом установленных размеров.

Величина резервного фонда на 31 декабря 2011 года – 304 016 тыс. руб. (на 31 декабря 2010 года – 283 808 тыс. руб., на 31 декабря 2009 года – 282 703 тыс. руб.).

В 2011 году на основании решения Общего собрания акционеров № 18 от 28 июня 2011 года были произведены отчисления в резервный фонд в размере 20 208 тыс. руб. (5% от чистой прибыли Общества за 2010 год).

#### **3.10.3. Добавочный капитал**

Добавочный капитал по состоянию на 31 декабря 2011 года – 104 201 тыс. руб. (на 31 декабря 2010 года – 103 881 тыс. руб., на 31 декабря 2009 года – 103 881 тыс. руб.).

Изменение добавочного капитала в 2011 году произошло за счет начисления курсовых разниц от переоценки активов и обязательств, используемых для ведения деятельности за пределами Российской Федерации.

#### **3.10.4. Нераспределенная прибыль**

Показатель «Нераспределенная прибыль» бухгалтерского баланса на конец отчетного периода равен 8 145 402 тыс. руб. (на 31 декабря 2010 года – 4 725 256 тыс. руб., на 31 декабря 2009 года – 4 460 856 тыс. руб.).

За 2010 год нераспределенная прибыль увеличилась на 404 155 тыс. руб. за счет чистой прибыли 2010 года и была распределена на 363 740 тыс. руб. на сумму отчислений, произведенных в соответствии с решением общего собрания акционеров (протокол № 18 от 28 июня 2011 года):

- отчисления в резервный фонд на сумму 20 208 тыс. руб.;
- начисление дивидендов на сумму 40 434 тыс. руб. (2,91 руб. на одну акцию), которые были полностью выплачены акционерам Общества в 2011 году;
- финансирование инвестиционной деятельности на сумму 249 016 тыс. руб.;
- спонсорская и благотворительная деятельность на сумму 20 208 тыс. руб.;
- прочие выплаты:
  - 29 663 тыс. руб. – вознаграждение членам Совета Директоров;
  - 703 тыс. руб. – вознаграждение ревизионной комиссии;
  - 3 508 тыс. руб. – годовое вознаграждение членам Комитетов.

Приказ Минфина России от 24 декабря 2010 года №186н «О внесении изменений в нормативные правовые акты по бухгалтерскому учету и признании утратившим силу Приказ Минфина России от 15 января 1997 года № 3» внес ряд изменений по бухгалтерскому учету, которые необходимо учитывать в бухгалтерской отчетности за 2011 год.

На основании этого приказа отдельные показатели графы «На 31 декабря 2010 года» бухгалтерского баланса, а также показатели других форм бухгалтерской отчетности скорректированы за счет нераспределенной прибыли за 2010 год на сумму 122 822 тыс. руб.

Подробнее информация о корректировках данных отчетности прошлых отчетных периодов, обусловленных изменениями Учетной политики на 2011 год в связи с введением в действие новых и изменением действующих нормативных актов по бухгалтерскому учету раскрыта в разделе 2.2. данной пояснительной записки.

### **3.11. Кредиты и займы**

По состоянию на 31 декабря 2011 года по строке 1410 «Заемные средства» бухгалтерского баланса отражены облигации серии 01 и 02 на общую сумму 6 000 000 тыс. руб., а также долгосрочные банковские кредиты на общую сумму 1 830 380 тыс. руб.

По состоянию на 31 декабря 2010 года по строке 1410 «Заемные средства» бухгалтерского баланса отражены облигации серии 01 и 02 на общую сумму 6 000 000 тыс. руб.

По состоянию на 31 декабря 2009 года по строке 1410 «Заемные средства» бухгалтерского баланса отражены облигации серии 01 на общую сумму 3 000 000 тыс. руб. а также долгосрочный банковский кредит на общую сумму 1 519 840 тыс. руб.

Бухгалтерский учет расходов по кредитам и займам в Обществе ведется в соответствии с ПБУ 15/2008 «Учет расходов по займам и кредитам».

Общество принимает к бухгалтерскому учету задолженность по основной сумме долга в момент фактического поступления денежных средств и отражает ее в составе расчетов по кредитам и займам.

Проценты по полученным кредитам и займам начисляются и перечисляются в соответствии с условиями договора, но не реже одного раза в месяц. Начисленные проценты по полученным займам и кредитам Общество включает в состав текущих расходов в качестве прочих доходов или расходов, за исключением тех случаев, когда полученные заемные средства используются для финансирования «инвестиционных активов».

#### *Облигации серии 01*

По состоянию на начало отчетного периода в обращении находился один выпуск неконвертируемых процентных документарных облигаций Открытого акционерного общества «Центр по перевозке грузов в контейнерах «ТрансКонтейнер» на предъявителя серии 01 с обязательным централизованным хранением.

Общее количество облигаций, находящихся в обращении, 3 000 000 штук. Номинальная стоимость облигаций, находящихся в обращении, 3 000 000 тыс. руб.

Государственный регистрационный номер выпуска ценных бумаг: 4-01-55194-Е.

Дата государственной регистрации выпуска ценных бумаг: 9 октября 2007 года.

Дополнительные выпуски: не предусмотрены.

Дата государственной регистрации отчета об итогах выпуска ценных бумаг: 11 марта 2008 года.

Наименование регистрирующего органа, осуществившего государственную регистрацию выпуска ценных бумаг и государственную регистрацию отчета об итогах выпуска ценных бумаг: ФСФР России.

Номинальная стоимость каждой ценной бумаги выпуска: 1 000 рублей.

Срок погашения: 1820-й день с даты начала размещения.

Выплата купонного дохода производится с периодичностью 182 дня, всего предусмотрено 10 купонных выплат.

Сведения о купонном доходе по облигационному займу серии 01 Общества

(тыс. руб.)

Купон, ставка	Начислено	Выплачено	Дата выплаты
---------------	-----------	-----------	--------------



	2008 год	2009 год	2010 год	2011 год		
Первый купон, 9,5%	142 110	-	-	-	142 110	02.09.2008
Второй купон, 9,5%	93 690	48 420	-	-	142 110	03.03.2009
Третий купон, 16,5%	-	246 810	-	-	246 810	01.09.2009
Четвертый купон, 16,5%	-	164 100	82 710	-	246 810	02.03.2010
Пятый купон, 9,5%	-	-	142 110	-	142 110	31.08.2010
Шестой купон, 9,5%	-	-	95 250	46 860	142 110	01.03.2011
Седьмой купон, 9,5 %	-	-	-	142 110	142 110	29.08.2011
Восьмой купон, 9,5 %	-	-	-	96 030	-	-

#### Облигации серии 02

10 июня 2010 года Общество разместило неконвертируемые процентные документарные облигации Открытого акционерного общества «Центр по перевозке грузов в контейнерах «ТрансКонтейнер» на предъявителя серии 02 с обязательным централизованным хранением.

Общее количество облигаций, находящихся в обращении: 3 000 000 штук. Номинальная стоимость облигаций, находящихся в обращении: 3 000 000 тыс. руб.

Государственный регистрационный номер выпуска ценных бумаг: 4-02-55194-Е.

Дата государственной регистрации выпуска ценных бумаг: 6 мая 2010 года.

Наименование регистрирующего органа, осуществившего государственную регистрацию выпуска ценных бумаг и государственную регистрацию отчета об итогах выпуска ценных бумаг: ФСФР России.

Номинальная стоимость каждой ценной бумаги выпуска: 1 000 рублей.

Срок погашения:

- 25% от номинальной стоимости в 1274 день с даты начала размещения;
- 25% от номинальной стоимости в 1456 день с даты начала размещения;
- 25% от номинальной стоимости в 1638 день с даты начала размещения;
- 25% от номинальной стоимости в 1820 день с даты начала размещения;

Выплата купонного дохода производится с периодичностью 182 дня, всего предусмотрено 10 купонных выплат.

Сведения о купонном доходе по облигационному займу серии 02 Общества

Купон, ставка	Начислено		Выплачено	Дата выплаты
	2010 год	2011 год		
Первый купон, 8,8%	131 640	-	131 640	09.12.2010
Второй купон, 8,8%	15 900	115 740	131 640	09.06.2011
Третий купон, 8,8%	-	131 640	131 640	07.12.2011
Четвертый купон, 8,8%	-	16 650	-	-

#### Банковские кредиты

- В 2011 году Обществом был получен кредит от ОАО «Альфа-банк» в соответствии с договором №00GV4K от 18 марта 2011 года в размере 1 490 496 тыс. руб., процентная ставка 9,5%, на срок 7 лет. Сумма начисленных процентов по данному кредиту за 2011 год составила 111 726 тыс. руб., сумма выплаченных процентов по данному кредиту в 2011 году составила 109 786 тыс. руб.
- В 2011 году Обществом был получен кредит от ОАО «Альфа-банк» в соответствии с договором №00KW3K от 17 июня 2011 года в размере 339 884 тыс. руб., процентная ставка 9,75%, на срок 7 лет. Сумма начисленных процентов по данному кредиту за 2011 год составила 18 430 тыс. руб., сумма выплаченных процентов по данному кредиту в 2011 году составила 17 432 тыс. руб.

### 3.12. Кредиторская задолженность

Данные о величине и структуре кредиторской задолженности по видам

Вид кредиторской задолженности	(тыс. руб.)					
	Сумма на 31.12.2009	В процентах к итогу на 31.12.2009	Сумма на 31.12.2010	В процентах к итогу на 31.12.2010	Сумма на 31.12.2011	В процентах к итогу на 31.12.2011
Расчеты с поставщиками и подрядчиками	871 205	22,39	928 068	17,79	817 563	15,43
Расчеты с персоналом организации	26 458	0,68	57 936	1,11	83 249	1,57
Расчеты с внебюджетными фондами	21 165	0,54	14 806	0,28	34 361	0,65
Расчеты с бюджетом	187 624	4,82	772 726	14,81	273 923	5,17
Авансы полученные	1 357 477	34,89	1 778 886	34,09	2 404 381	45,37
Расчеты с покупателями и заказчиками в части перевыставляемых услуг (ОАО «РЖД» и другие соисполнители)	1 221 925	31,40	1 455 025	27,88	1 401 488	26,44
Расчеты с прочими кредиторами	205 439	5,28	210 857	4,04	284 789	5,37
<b>Итого кредиторская задолженность</b>	<b>3 891 293</b>	<b>100,00</b>	<b>5 218 304</b>	<b>100,00</b>	<b>5 299 754</b>	<b>100,00</b>

Кредиторская задолженность на отчетную дату выросла по отношению к началу отчетного периода на 1,56%. На 31 декабря 2011 года у Общества отсутствует долгосрочная кредиторская задолженность.

Информация о наличии кредиторской задолженности приведена в Приложении 9 к данной пояснительной записке.

### 3.13. Доходы будущих периодов

В составе доходов будущих периодов Общество учитывает доходы, полученные в отчетном периоде, но относящиеся к следующим отчетным периодам. Доходы относятся к доходам будущих периодов в порядке, установленном положениями (стандартами) по бухгалтерскому учету.

### 3.14. Доходы Общества

Бухгалтерский учет доходов ведется в соответствии с ПБУ 9/99 «Доходы организации».

Исходя из характера своей деятельности Общество подразделяет доходы на:

1. Доходы от обычных видов деятельности:
  - Доходы от транспортно-экспедиционных услуг;
  - Доходы от ремонта и производства вагонов и контейнеров;
  - Доходы от прочих видов деятельности.
2. Прочие доходы.

Доходы от обычных видов деятельности признаются в момент оказания услуг (выполнения работ). Для исполнения своих обязательств в рамках агентских договоров, по которым Общество выступает в качестве экспедитора, заказчики перечисляют Обществу денежные средства в виде предоплаты. Такие перечисления не являются доходами Общества.

Анализ структуры и динамики доходов Общества за 2010-2011 годы:

(тыс. руб.)

Вид доходов	В абсолютных величинах (тыс. руб.)		Удельный вес в общей величине доходов, %		Изменения	
	2010 год	2011 год	2010 год	2011 год	в тыс. руб.	в %
					2011 год к 2010 году	2011 год к 2010 году
1	2	3	4	5	6	7
<b>Доходы от обычных видов деятельности</b>						
Транспортно-экспедиционные услуги	22 680 695	29 028 707	99,7	99,8	6 348 012	28,0
Ремонт и производство вагонов и контейнеров	4 972	138	0,1	0,0	- 4 834	- 97,2
Прочие виды деятельности	74 170	68 604	0,2	0,2	- 5 566	- 7,5
<b>ИТОГО</b>	<b>22 759 837</b>	<b>29 097 449</b>	<b>100</b>	<b>100</b>	<b>6 337 612</b>	<b>27,85</b>
<b>Прочие доходы</b>						
Проценты к получению	14 852	58 503	0,9	2,1	43 651	293,9
Доходы от участия в уставных капиталах других организаций	-	10 901	-	0,4	10 901	-
Продажа основных средств и иных активов	221 556	711 251	13,7	25,8	489 695	221,0
Доходы, связанные с продажей иностранной валюты	440 894	608 796	27,2	22,1	167 902	38,1
Курсовые разницы	230 284	466 182	14,2	17,0	235 898	102,4
Разницы в оценках между курсом покупки иностранной валюты и официальном курсом ЦБ РФ на дату ее приобретения	2 171	13 212	0,2	0,5	11 041	508,6
Доходы, связанные с реализацией ценных бумаг	230 281	-	14,2	-	- 230 281	- 100,0
Кредиторская задолженность, по которой истек срок исковой давности	5 182	7 989	0,3	0,3	2 807	54,2
Штрафы, пени и неустойки, признанные или по которым получены решения суда об их взыскании	30 686	88 045	1,9	3,2	57 359	186,9
Прибыль прошлых лет	103 989	123 258	6,4	4,5	19 269	18,5
Возмещение убытков	8 272	13 729	0,5	0,5	5 457	66,0
Доходы от выбытия основных средств и иных активов по причине невозможности использования в виду непригодности к дальнейшей эксплуатации	203 848	102 128	12,6	3,7	-101 720	- 49,89
Списание сумм оценочных резервов	-	76 286	-	2,8	79 286	100,0
Прочие доходы	127 461	473 793	7,9	17,1	343 332	269,4
<b>ИТОГО</b>	<b>1 619 476</b>	<b>2 754 073</b>	<b>100</b>	<b>100</b>	<b>1 134 597</b>	<b>70,1</b>

Доходы Общества от обычных видов деятельности в 2011 году по сравнению с предыдущим годом увеличились на 27,85% или на 6 337 612 тыс. руб. При этом основной удельный вес в составе доходов как в 2010 году, так и в 2011 году приходится на доходы от транспортно-экспедиционной деятельности Общества. Повышение доходов в 2011 году обусловлено общим улучшением экономической ситуации в Российской Федерации и на мировых рынках и, как следствие, увеличением объемов контейнерных перевозок по железнодорожной сети Российской Федерации.

Прочие доходы Общества в 2011 году по сравнению с предыдущим годом увеличились на 70,1% или на 1 134 597 тыс. руб. При этом основной удельный вес в 2011 году приходится на продажу основных средств и иных активов (в 2010 году - на доходы от продажи валюты).

### 3.15. Расходы Общества

Бухгалтерский учет расходов ведется в соответствии с ПБУ 10/99 «Расходы организации».

Исходя из характера своей деятельности, Общество подразделяет расходы на:

1. Расходы по обычным видам деятельности:
  - Расходы от транспортно-экспедиционных услуг;
  - Расходы от ремонта и производства вагонов и контейнеров;
  - Расходы от прочих видов деятельности.
2. Прочие расходы.

Общехозяйственные расходы, в соответствии с учетной политикой организации (п. п. 9, 20 ПБУ 10/99, Инструкция по применению Плана счетов) включаются в себестоимость продукции, работ, услуг и отражаются в Отчете о прибылях и убытках по строке 2120 «Себестоимость продаж».

К коммерческим расходам Общество относит расходы по продаже своих услуг – расходы на рекламу.

Анализ структуры и динамики расходов Общества за 2010-2011 годы

(тыс. руб.)

Вид расходов	В абсолютных величинах (тыс. руб.)		Удельный вес в общей величине расходов, %		Изменения	
	2010 год	2011 год	2010 год	2011 год	в тыс.	в %
					руб.	
1	2	3	4	5	2011 год к 2010 году	2011 год к 2010 году
<b>Расходы от обычных видов деятельности</b>						
Транспортно-экспедиционные услуги	20 742 641	23 382 341	99,8	99,8	2 639 700	12,7
Ремонт и производство вагонов и контейнеров	3 959	100	-	-	- 3 859	- 97,5
Прочие виды деятельности	34 311	44 074	0,2	0,2	9 763	28,5
<b>ИТОГО</b>	<b>20 780 911</b>	<b>23 426 515</b>	<b>100</b>	<b>100</b>	<b>2 645 604</b>	<b>12,7</b>
Коммерческие расходы	48 219	84 129	100	100	35 910	74,5
<b>ИТОГО</b>	<b>48 219</b>	<b>84 129</b>	<b>100</b>	<b>100</b>	<b>35 910</b>	<b>74,5</b>
<b>Прочие расходы</b>						
Проценты, уплачиваемые за предоставление в пользование денежных средств	562 300	679 186	20,5	19,1	116 886	20,8
Продажа основных средств и иных активов	208 435	412 682	7,6	11,6	204 247	98,0
Расходы, связанные с продажей иностранной валюты	440 462	609 265	16,0	17,1	168 803	38,3
Курсовые разницы	213 709	366 756	7,8	10,3	153 047	71,6
Штрафы, пени и неустойки, признанные или по которым получены решения суда об их взыскании	4 198	5 348	0,2	0,1	1 150	27,4
Убытки прошлых лет	330 785	166 320	12,1	4,7	- 164 465	- 49,7
Создание резервов и оценочных обязательств	112 710	188 508	4,1	5,3	75 798	67,3
Списание дебиторской задолженности, по которой истек срок исковой давности	11 729	1 827	0,4	-	- 9 902	- 84,4
Расходы, связанные с оплатой услуг кредитных организаций	29 087	34 751	1,1	1,0	5 664	19,5
Расходы, связанные с реализацией ценных бумаг	164 630	-	6,0	-	- 164 630	100,0
Разницы в оценках между курсом покупки иностранной валюты и официальном курсом ЦБ РФ на дату ее приобретения	2 759	1 580	0,1	0,1	- 1 179	- 42,7
Расходы от выбытия основных средств и иных активов по причине невозможности использования в виду непригодности к дальнейшей эксплуатации	63 973	112 056	2,3	3,1	48 083	75,2
Прочие расходы	599 559	981 343	21,8	27,6	381 784	63,7
<b>ИТОГО</b>	<b>2 744 336</b>	<b>3 559 622</b>	<b>100</b>	<b>100</b>	<b>815 286</b>	<b>29,7</b>

Расходы Общества от обычных видов деятельности в 2011 году по сравнению с предыдущим годом увеличились на 12,7% или на 2 645 604 тыс. руб. При этом основной удельный вес в составе расходов как в 2010 году, так и в 2011 году приходится на расходы от транспортно-экспедиционной деятельности Общества.

Прочие расходы Общества в 2011 году по сравнению с предыдущим годом увеличились на 29,7% или на 815 286 тыс. руб. Основной удельный вес приходится на статью прочих расходов «Проценты, уплачиваемые за предоставление в пользование денежных средств» в связи с выплатами купонных доходов по облигационным займам Общества (подробнее см. в разделе 3.10 «Кредиты и займы»). Вторая по величине статья – это расходы от продажи валюты, но при этом данные суммы также занимают значительный удельный вес в доходах Общества.

### 3.16. Формирование финансового результата и учет расчетов по налогу на прибыль

Бухгалтерский учет расчетов по налогу на прибыль Общество ведет в соответствии с ПБУ 18/02 «Учет расчетов по налогу на прибыль».

Общество производит расчет показателей, предусмотренных вышеуказанным положением, с целью отражения в бухгалтерском учете и отчетности различия налога на прибыль (убыток), признанного в бухгалтерском учете, от налога на налогооблагаемую прибыль, сформированного в налоговом учете и отраженного в налоговой декларации по налогу на прибыль. Постоянные налоговые обязательства и активы показываются свернуто в строке 200 Отчета о прибылях и убытках.

Текущий налог на прибыль в соответствии с ПБУ 18/02 за 2009, 2010, 2011 годы представлен следующим образом

	(тыс. руб.)		
	2009 год	2010 год	2011 год
Условный расход по налогу на прибыль 20%	- 69 033	- 161 169	-954 071
Условный расход по налогу на прибыль 9%			- 726
<b>Постоянное налоговое обязательство:</b>			
по основным средствам, в том числе из-за:			
<i>несовпадения сроков и способов начисления амортизации в бухгалтерском и налоговом учете</i>	- 209 905	- 186 678	- 184 687
по расходам, не учитываемым для целей налогообложения;	- 83 045	- 120 278	- 209 130
по безвозмездной передаче активов;	- 6 276	- 2 317	- 812
по нормируемым расходам;	- 19 434	- 28 889	- 7 404
по убыткам прошлых лет	- 44 384	- 66 157	- 33 264
по корректировкам предыдущих отчетных периодов	- 3 684	-	- 26 301
по прочим	-	- 1 686	- 27 978
<b>Итого</b>	<b>- 366 728</b>	<b>- 406 005</b>	<b>- 489 576</b>
<b>Постоянный налоговый актив:</b>			
по доходам, не учитываемым для целей налогообложения;	116	15 897	70 724
по корректировкам предыдущих отчетных периодов	64 959	-	46 590
по прибылям прошлых лет	49 251	20 798	24 652
по прочим	1 094	5 227	2 188
<b>Итого</b>	<b>115 420</b>	<b>41 922</b>	<b>144 154</b>
<b>Увеличение отложенного налогового актива:</b>			
по основным средствам, в том числе из-за:			
<i>несовпадения сроков и способов начисления амортизации в бухгалтерском и налоговом учете;</i>	- 9 290	- 9 463	- 5 564
по корректировкам предыдущих отчетных периодов	- 6 688	-	5 319
по взносам в НПФ	- 869	- 1 177	1 117
по оценочным обязательствам	-	- 22 743	- 56 979
по прочим	- 1 500	- 8 247	661
<b>Итого</b>	<b>- 18 347</b>	<b>- 41 630</b>	<b>- 55 446</b>
<b>Увеличение/(уменьшение) отложенного налогового обязательства:</b>			
по основным средствам, в том числе из-за:			
<i>несовпадения сроков и способов начисления амортизации в бухгалтерском и налоговом учете;</i>	58 285	81 324	85 759
по корректировкам предыдущих отчетных периодов	7 518	-	5 359
по прочим	- 5 322	- 103	- 6 993
<b>Итого</b>	<b>60 481</b>	<b>81 221</b>	<b>84 125</b>
<b>Итого текущий налог на прибыль</b>	<b>- 278 207</b>	<b>- 485 661</b>	<b>- 1 271 538</b>
в т.ч. налог на прибыль по корректировкам предыдущих налоговых периодов	62 105	-	30 967

Чистая прибыль Общества за 2011 год по сравнению с 2010 годом увеличилась на 3 199 455 тыс. руб. Данная ситуация обусловлена причинами, описанными в разделе 3.13. «Доходы общества».

В течение 2011 года Общество производило расчеты ежемесячного авансового платежа по налогу на прибыль, подлежащего уплате, исходя из фактически полученной прибыли, рассчитанной нарастающим итогом с начала налогового периода до окончания месяца, предшествующего месяцу, в котором производится уплата авансового платежа. Общество будет придерживаться данного метода в 2012 году.

### 3.17. Прочие оборотные активы

Анализ структуры и динамики прочих оборотных активов

(тыс. руб.)

Наименование	По состоянию на 31.12.2009	По состоянию на 31.12.2010	По состоянию на 31.12.2011	Изменение 2010 года к 2009 году	Изменение 2010 года к 2009 году, %	Изменение 2011 года к 2010 году	Изменение 2011 года к 2010 году, %
Сумма НДС, исчисленная с полученных авансов от контрагентов	185 349	243 937	296 622	58 588	31,6	52 685	21,6
Недостачи и потери от порчи ценностей	27 830	14 288	17 523	- 13 542	- 48,7	3 235	22,6
Прочие активы	-	-	28 042	-	-	28 042	100,0
<b>Итого стр. 1260 Бухгалтерского баланса</b>	<b>213 179</b>	<b>258 225</b>	<b>342 187</b>	<b>45 046</b>	<b>21,1</b>	<b>83 962</b>	<b>32,5</b>

### 3.18. Прочие краткосрочные обязательства

Анализ структуры и динамики прочих краткосрочных обязательств

(тыс. руб.)

Наименование	По состоянию на 31.12.2009	По состоянию на 31.12.2010	По состоянию на 31.12.2011	Изменение 2009 года к 2010 году	Изменение 2011 года к 2010 году	Изменение 2010 года к 2009 году, %	Изменение 2011 года к 2010 году, %
Сумма НДС, принятая к вычету при перечислении аванса и подлежащая восстановлению к уплате в бюджет при фактическом получении товаров, работ, услуг либо при возврате перечисленного аванса	15 636	2 505	36 710	- 13 131	34 205	- 84,0	1 365,5
Проценты по долгосрочным облигационным займам и долгосрочным кредитам	164 100	111 150	115 618	- 52 950	4 468	- 32,3	4,0
Оценочные обязательства	-	34 341	4 902	34 341	- 29 439	100,0	- 85,7
<b>Итого стр. 1550 Бухгалтерского баланса</b>	<b>179 736</b>	<b>147 996</b>	<b>157 230</b>	<b>- 31 740</b>	<b>9 234</b>	<b>- 17,7</b>	<b>6,2</b>

Условными обязательствами, которые могут привести к уменьшению экономических выгод, признаются только начисления, которые Общество считает правомерными и не планирует оспаривать или по которым признает очень низкую степень вероятности удовлетворения спора в пользу Общества. В отношении таких начислений по состоянию на 31 декабря 2011 года были отражены оценочные обязательства в отношении незавершенных на отчетную дату судебных разбирательств, по которым Общество выступает ответчиком, в размере 4 902 тыс. руб. (на 31 декабря 2010 года был создан резерв по условным обязательствам в отношении сумм по акту выездной налоговой проверки в размере 31 892 тыс. руб., по состоянию на 31 декабря 2010 года Обществом также был создан резерв по условным обязательствам в отношении незавершенных на отчетную дату судебных разбирательств, по которым Общество выступает ответчиком, в размере 2 449 тыс. руб.).

### 3.19. Оценочные обязательства, условные обязательства и условные активы

Общество признает оценочное обязательство при одновременном соблюдении условий признания, установленных в ПБУ 8/2010 «Оценочные обязательства, условные обязательства и условные активы».

Общество создает следующие оценочные обязательства:

- оценочное обязательство по предстоящей оплате заработанных неиспользованных отпусков работникам;
- оценочное обязательство по премиям.

Данные о величине оценочных обязательств перед работниками по видам

Наименование	Остаток на 31.12.2010	Доля в % к итогу на 31.12.2010	Остаток на 31.12.2011	Доля в % к итогу на 31.12.2011
Оценочное обязательство по отпускам перед работниками	113 715	100,0	159 466	38,2
Оценочное обязательство по иным выплатам работникам			258 370	61,8
<b>Итого</b>	<b>113 715</b>	<b>100,00</b>	<b>417 836</b>	<b>100,00</b>

Информация о наличии оценочных обязательств приведена в Приложении 10 к данной пояснительной записке.

### 3.20. Расчеты со связанными сторонами

Список аффилированных лиц по состоянию на 31 декабря 2011 года представлен в Приложении 3 к данной пояснительной записке. Связанные стороны могут вступать в сделки, которые не проводились бы между несвязанными сторонами. Цены и условия таких сделок могут отличаться от цен и условий сделок между несвязанными сторонами.

Основным хозяйственным обществом в соответствии с ПБУ 11/2008 «Информация о связанных сторонах» является Открытое акционерное общество «Российские железные дороги» (ОАО «РЖД»).

ОАО «РЖД» является для Общества основным поставщиком услуг. Между Обществом и ОАО «РЖД» существуют взаимоотношения, связанные с расчетами и оплатой за осуществляемые ОАО «РЖД» в международном и внутригосударственном сообщениях перевозки грузов в контейнерах и/или вагонах, принадлежащих Обществу на праве собственности или ином вещном праве; грузов в контейнерах и/или вагонах, не принадлежащих Обществу, отправка которых осуществляется с контейнерных терминалов, принадлежащих Обществу, а также за оказанные услуги, связанные с осуществлением указанных перевозок. Удельный вес данных приобретенных услуг составляет в себестоимости Общества за 2011 год 41,21% (за 2010 год – 41,98%, за 2009 год – 38,4%). Удельный вес задолженности по таким расчетам по состоянию на 31 декабря 2011 года в общей задолженности Общества составляет: по дебиторской задолженности – 26,2% (на 31 декабря 2010 года – 28,61%, на 31 декабря 2009 года – 16,5%), по кредиторской задолженности – 0,47% (на 31 декабря 2010 года – 0,55%, на 31 декабря 2009 года – 0,7%). Удельный вес перечисленных денежных средств ОАО «РЖД» по данному виду услуг составляет в 2011 году 50,12% (в 2010 году – 43,48%, в 2009 году – 21,8%) в общих расчетах Общества.

Между ОАО «РЖД» и Обществом заключен договор о порядке взаимодействия на контейнерных терминалах, принадлежащих Обществу, в соответствии с которым Общество берет на себя обязательство совершать от имени и за счет ОАО «РЖД» ряд юридических и иных действий за вознаграждение. Удельный вес выручки от оказания этих услуг в 2011 году составляет в выручке Общества 6,45% (в 2010 году – 7,25%, в 2009 году – 8,5%). Удельный вес задолженности по таким расчетам по состоянию на 31 декабря 2011 года в общей задолженности Общества составляет: по дебиторской задолженности – 3,16% (на 31 декабря 2010 года – 3,48%, на 31 декабря 2009 года – 2,7%), по кредиторской задолженности – 0,03% (на 31 декабря 2010 года – 0,02%, на 31 декабря 2009 года – 0,01%). Удельный вес полученных Обществом денежных средств по данным видам услуг в 2011 году составляет 4,27% (в 2010 году – 3,44%, в 2009 году – 1,8%) в общих расчетах Общества.

Между ОАО «РЖД» и Обществом заключены договора об аренде контейнеров и вагонов, принадлежащих Обществу. Удельный вес выручки от оказания данного типа услуг составляет в выручке 2011 года Общества - 1,46% (в 2010 году – 3,07%, в 2009 году – 4,4%). Удельный вес задолженности по таким расчетам по состоянию на 31 декабря 2011 года в общей задолженности Общества составляет: по дебиторской задолженности – 0,42% (на 31 декабря 2010 года – 0,99%, на 31 декабря 2009 года – 1,1%), кредиторской задолженности – 0,59% (на 31 декабря 2010 года – 0%, на 31 декабря 2009 года – 0%). Удельный вес полученных денежных средств Общества по данным видам услуг в 2011 году составляет 1,11% (в 2010 году – 1,48%, в 2009 году – 0,9%) в общих расчетах Общества.

По состоянию на 31 декабря 2011 года Общество размещало денежные средства на общую сумму 14 076 тыс. руб. в ОАО «ТрансКредитБанк», являющимся дочерним хозяйственным обществом ОАО «РЖД» (на 31 декабря 2010 года – 553 221 тыс. руб., на 31 декабря 2009 года – 437 745 тыс. руб.).

Размер краткосрочных вознаграждений, начисленных Обществом в 2011 году в пользу основного управленческого персонала, составил 161 263 тыс. руб., в том числе страховые взносы на обязательное пенсионное и медицинское страхование и взносы по обязательному страхованию от несчастных случаев на производстве и профессиональных заболеваний – 2 066 тыс. руб. (в 2010 году – 94 545 тыс. руб. и 1 410 тыс. руб., соответственно; в 2009 году – 93 543 тыс. руб. и 2 161 тыс. руб. соответственно). Долгосрочные вознаграждения не выплачивались. К основному управленческому персоналу Общество относит членов Совета директоров, Генерального директора, заместителей Генерального директора, главного бухгалтера и директоров центрального аппарата, имеющих прямое подчинение Генеральному директору, в соответствии с существующей в Обществе организационной структурой.

Расчеты с прочими дочерними хозяйственными обществами и другими связанными сторонами незначительны. Объемы расчетов, а также удельный вес данных расчетов в общей отчетности Общества отражены в Приложении 11 данной пояснительной записке.

### 3.21. Базовая прибыль на акцию.

Базовая прибыль за 2009, 2010 и 2011 годы составила:

	2011	2010	2009
Базовая прибыль, тыс. руб.	3 480 788	281 333	22 101
Средневзвешенное кол-во обыкновенных акций в обращении, шт.	13 894 778	13 894 778	13 894 778
Базовая прибыль, приходящаяся на одну акцию, тыс. руб.	0,251	0,020	0,002

Общество не имеет конвертируемых ценных бумаг или договоров купли-продажи обыкновенных акций у эмитента по цене ниже их рыночной стоимости.

## 4. ФИНАНСОВЫЕ ПОКАЗАТЕЛИ ОБЩЕСТВА

Сравнение показателей приведено по отношению к аналогичному показателю за 2010 год.

### 1. Оценка внутренней ликвидности

- Коэффициент текущей ликвидности – 1,8 (+0,3 или +21,7%)

Коэффициент текущей ликвидности = Оборотные активы (за вычетом сумм долгосрочных активов) / Краткосрочные обязательства = Итого по разделу II, строка 1200 Бухгалтерского баланса (за вычетом сумм долгосрочных активов) / Итого по разделу V, строка 1500 Бухгалтерского баланса;

- Коэффициент быстрой ликвидности – 1,6 (+0,3 или +25,0%)

Коэффициент быстрой ликвидности = (Денежные средства и денежные эквиваленты + Финансовые вложения (за исключением денежных эквивалентов) + Дебиторская задолженность) / Краткосрочные обязательства = (строка 1250 Бухгалтерского баланса + строка 1240 Бухгалтерского баланса + строка 1230 Бухгалтерского баланса) / Итого по разделу V, строка 1500 Бухгалтерского баланса;

- Оборачиваемость дебиторской задолженности – 4,3 (+0,4 или +10,1%)

Оборачиваемость дебиторской задолженности = Выручка / Дебиторская задолженность = строка 2110 Отчета о прибылях и убытках / строка 1230 Бухгалтерского баланса.

### 2. Оценка операционной доходности

- Операционная норма прибыли – 19,5% (абсолютное изменение +10,8%)

Операционная норма прибыли = (Прибыль от продаж + Коммерческие расходы) / Выручка = (строка 2200 Отчета о прибылях и убытках + строка 2210 Отчета о прибылях и убытках) / строка 2110 Отчета о прибылях и убытках;

- Чистая норма прибыли – 12,0% (абсолютное изменение +10,7%)

Чистая норма прибыли = Чистая прибыль / Выручка = строка 2400 Отчета о прибылях и убытках / строка 2110 Отчета о прибылях и убытках;

- Рентабельность собственного капитала – 15,5% (абсолютное изменение +14,0%)

Рентабельность собственного капитала = Чистая прибыль / Собственный капитал = строка 2400 Отчета о прибылях и убытках / Итого по разделу III, строка 1300 Бухгалтерского баланса;

- Рентабельность активов – 9,5% (абсолютное изменение +8,6%)



Рентабельность активов = Чистая прибыль / Активы = строка 2400 Отчета о прибылях и убытках / строка 1600 Бухгалтерского баланса.

### 3. Оценка активов и обязательств

- Чистые активы – 22,4 млрд. руб. (+3,4 млрд. руб. или +18,1%)

Чистые активы = Собственный капитал = Итого по разделу III, строка 1300 Бухгалтерского баланса;

- Индекс постоянного актива – 1,1 (-0,04 или -3,2%)

Индекс постоянного актива = Внеоборотные активы / Собственный капитал = строка 1100 Бухгалтерского баланса / Итого по разделу III, строка 1300 Бухгалтерского баланса;

- Коэффициент автономии собственных средств – 0,6 (-0,5%)

Коэффициент автономии собственных средств = Собственный капитал / Валюта баланса = Итого по разделу III, строка 1300 Бухгалтерского баланса / строка 1700 Бухгалтерского баланса

- Отношение суммы привлеченных средств к капиталу и резервам (%) – 34,9 (+3,3 или +10,5%)

Отношение суммы привлеченных средств к капиталу и резервам = Заемные средства / Собственный капитал = строка 1410 Бухгалтерского баланса / Итого по разделу III, строка 1300 Бухгалтерского баланса;

- Отношение суммы краткосрочных обязательств к капиталу и резервам (%) – 26,2 (-2,7 или -9,2%)

Отношение суммы краткосрочных обязательств к капиталу и резервам = Краткосрочные обязательства / Собственный капитал = Итого по разделу V, строка 1500 Бухгалтерского баланса / Итого по разделу III, строка 1300 Бухгалтерского баланса;

### 4. Совокупная оценка

Операционная эффективность Общества за 2011 год значительно выросла по сравнению с 2010 годом (рост показателей рентабельности). Общество демонстрирует устойчивую ликвидность как в краткосрочной, так и в долгосрочной перспективах.


- Краткосрочная ликвидность – совокупное значение денежных средств и их эквивалентов с учетом оборотного капитала оценивается в 4,9 млрд. руб., в результате чего риск потери ликвидности для Общества минимален, так как доля данного показателя от объема продаж составляет 16,8%;
- Долгосрочная ликвидность – долгосрочное финансирование, рассчитываемое как сумма собственного капитала и долгосрочных обязательств, оценивается в 30,7 млрд. руб. и превышает размер отвлеченного капитала во внеоборотные активы в 1,2 раза.

### 5. СОБЫТИЯ ПОСЛЕ ОТЧЕТНОЙ ДАТЫ

31 января 2012 года HALIMEDA INTERNATIONAL LIMITED приобрело право распоряжаться 21,12% голосующих акций ОАО «ТрансКонтейнер», из которых 8,75% приходятся на обыкновенные именные акции ОАО «ТрансКонтейнер», 12,37% приходятся на обыкновенные именные акции ОАО «ТрансКонтейнер», представленные глобальными депозитарными расписками.

15 февраля 2012 года HALIMEDA INTERNATIONAL LIMITED включено в список аффилированных лиц ОАО «ТрансКонтейнер» (Основание, в силу которого лицо признается аффилированным: Лицо имеет право распоряжаться более чем 20% общего количества голосов, принадлежащих на голосующие акции ОАО «ТрансКонтейнер»).

Генеральный директор



П.В.Баскаков

Главный бухгалтер

К.С.Калмыков

**ПРИЛОЖЕНИЯ К ПОЯСНИТЕЛЬНОЙ ЗАПИСКЕ**

## Список филиалов ОАО «ТрансКонтейнер» 31 декабря 2011 года

Наименование	Дата открытия	Место нахождения	Руководитель	Срок действия выданной доверенности
Филиал ОАО «ТрансКонтейнер» на Октябрьской железной дороге	04.03.2006	192007, г. Санкт-Петербург, Лиговский проспект, д. 240, лит. А	Морозов Дмитрий Вадимович	по 31.01.2012
Филиал ОАО «ТрансКонтейнер» на Московской железной дороге	04.03.2006	107014, г. Москва, ул. Короленко, д. 8	Галимов Магомед Вагидович	по 31.01.2012
Филиал ОАО «ТрансКонтейнер» на Северной железной дороге	04.03.2006	150000, г. Ярославль, ул. Кооперативная, д. 8	Максимов Николай Степанович	по 31.01.2012
Филиал ОАО «ТрансКонтейнер» на Горьковской железной дороге	04.03.2006	603116, г. Нижний Новгород, Московское шоссе, д. 17А	Каринский Анатолий Григорьевич	по 31.01.2012
Филиал ОАО «ТрансКонтейнер» на Юго-Восточной железной дороге	04.03.2006	394036, г. Воронеж, ул. Студенческая, д. 26-а	Рамазанов Магомедвели Рамазанович	по 31.01.2012
Филиал ОАО «ТрансКонтейнер» на Северо-Кавказской железной дороге	04.03.2006	344019, г. Ростов-на-Дону, ул. Закруткина, д. 67в/26 (пер. Продольный, 26)	Колобков Анатолий Евгеньевич	по 31.01.2012
Филиал ОАО «ТрансКонтейнер» на Куйбышевской железной дороге	04.03.2006	443041, г. Самара, Железнодорожный район, ул. Льва Толстого, д. 131	Гвоздев Сергей Иванович	по 31.01.2012
Филиал ОАО «ТрансКонтейнер» на Приволжской железной дороге	04.03.2006	410017, г. Саратов, ул. Шелковичная, д. 11/15	Назаркин Сергей Николаевич	по 31.01.2012
Филиал ОАО «ТрансКонтейнер» на Свердловской железной дороге	04.03.2006	620027, г. Екатеринбург, ул. Николая Никонова, д. 8	Васильев Сергей Юрьевич	по 31.01.2012
Филиал ОАО «ТрансКонтейнер» на Южно-Уральской железной дороге	04.03.2006	454005, г. Челябинск, ул. Цвиллинга, д. 61	Воронов Александр Николаевич	по 31.01.2012
Филиал ОАО «ТрансКонтейнер» на Западно-Сибирской железной дороге	04.03.2006	630001, г. Новосибирск, ул. Жуковского, д. 102	Касаткин Виктор Федорович	по 31.01.2012
Филиал ОАО «ТрансКонтейнер» на Красноярской железной дороге	04.03.2006	660049, г. Красноярск, ул. Карла Маркса, д. 95, корп. 1	Павлов Юрий Александрович	по 31.01.2012
Филиал ОАО «ТрансКонтейнер» на Восточно-Сибирской железной дороге	04.03.2006	664025, г. Иркутск, ул. 5-й Армии, д. 29	Куторкин Дмитрий Геннадьевич	по 31.01.2012
Филиал ОАО «ТрансКонтейнер» на Забайкальской железной дороге	04.03.2006	672000, г. Чита, ул. Анохина, 91	Филипьев Игорь Владленович	по 31.01.2012
Филиал ОАО «ТрансКонтейнер» на Дальневосточной железной дороге	04.03.2006	680000, г. Хабаровск, ул. Фрунзе, д. 12, оф. 44	И.о. Силин Петр Сергеевич	по 31.01.2012
Филиал ОАО «ТрансКонтейнер» – Депо по ремонту контейнеров Лихоборы на Московской железной дороге	04.03.2006	125438, г. Москва, Малое кольцо МЖД, 54-й км, стр. 23	Жунаев Николай Васильевич	по 31.01.2012
Филиал ОАО «ТрансКонтейнер» – Депо по ремонту контейнеров Шахунья на Горьковской железной дороге	04.03.2006	606910, Нижегородская область, г. Шахунья, ул. Деповская, д. 10	Банников Вячеслав Григорьевич	по 31.01.2012

## Список зарубежных представительств ОАО «ТрансКонтейнер» на 31 декабря 2011 года

Наименование	Дата открытия	Место нахождения	Руководитель	Срок действия выданной доверенности
Представительство ОАО «ТрансКонтейнер» в прибалтийском регионе с местонахождением в г. Рига	08.05.2007	LV-1050, Латвийская Республика, г. Рига, ул. Дзирнаву, д. 147 к. 2	Кривиньш Раймондс Янович	по 31.01.2012
Представительство ОАО «ТрансКонтейнер» на Украине с местонахождением в г. Киев	19.03.2007	04050, Украина, г. Киев, Шевченковский район, улица Артема, д. 72А	Кушнирчук Максим Викторович	по 31.01.2012
Представительство ОАО «ТрансКонтейнер» в Германии с местонахождением в г. Берлин	01.06.2007	10117, Федеративная Республика Германия, г. Берлин, Райнхардштрассе, 18	Шанайца Павел Петрович	по 31.01.2012
Представительство ОАО «ТрансКонтейнер» в Китайской народной республике с местонахождением в г. Пекин	26.03.2007	100027, Китайская народная республика, г. Пекин, район Дунчен, Дунчжеименнань дадзие 14, Полиплаза Даша, к. 1069	Нихитин Алексей Михайлович	по 31.01.2012
Представительство ОАО «ТрансКонтейнер» в Китайской народной республике с местонахождением в г. Шанхай	26.06.2007	100027, Китайская народная республика, г. Шанхай, район Хуанпу, ул. Еньяндунлу 175, Ванцзяо гуанчан, ком. 1106	Паначук Сергей Юрьевич	по 31.01.2012
Представительство ОАО «ТрансКонтейнер» в республике Беларусь с местонахождением в г. Брест	19.01.2007	224025, Республика Беларусь, г. Брест, ул. Лейтенанта Рябцева, 27/2	Капустин Юрий Михайлович	по 31.01.2012
Представительство ОАО «ТрансКонтейнер» в республике Узбекистан с местонахождением в г. Ташкент	12.06.2007	100015, Республика Узбекистан, г. Ташкент, Шайхантахурский район, ул. Фурхата, д. 1	Халисов Мурат Адылович	по 31.01.2012
Представительство ОАО «ТрансКонтейнер» в республике Абхазия с местонахождением в г. Сухум	16.06.2010	Республика Абхазия, г. Сухум, ул. Адыгейская, д. 1	Куруа Леонид Гудович	по 31.01.2012

Список аффилированных лиц Общества по состоянию на 31 декабря 2011 года

№ п/п	Полное фирменное наименование (наименование для некоммерческой организации) или фамилия, имя отчество аффилированного лица	Место нахождения юридического лица или место жительства физического лица (указывается только с согласия физического лица)	Основание (основания), в силу которого лицо признается аффилированным	Дата наступления основания (оснований)	Доля участия аффилированного лица в уставном капитале ОАО «ТрансКонтэйнер», %	Доля принадлежащих аффилированному лицу обыкновенных акций ОАО «ТрансКонтэйнер», %
1	2	3	4	5	6	7
1.	Открытое акционерное общество «Российские железные дороги»	РФ, 107144, г. Москва, ул. Новая Басманная, д.2	1) Лицо составляет с ОАО «ТрансКонтэйнер» группу лиц; 2) Лицо имеет право распоряжаться более чем 20 % общего количества голосов, принадлежащих на голосующие акции ОАО «ТрансКонтэйнер»	04.03.2006  04.03.2006	50,000014	50,000014
2.	Закрытое акционерное общество «Евразия-Интертранс»	РФ, 693000, г. Южно-Сахалинск, ул. Вокзальная, 54	Лицо составляет с ОАО «ТрансКонтэйнер» группу лиц	04.03.2006	нет	нет
3.	Закрытое акционерное общество «Желдорипотека»	РФ, 103064, г. Москва, ул. Новая Басманная, д.2	Лицо составляет с ОАО «ТрансКонтэйнер» группу лиц	04.03.2006	нет	нет
4.	Закрытое акционерное общество «Компания Транстелеком»	РФ, 109029, г. Москва, ул. Нижегородская, 27	Лицо составляет с ОАО «ТрансКонтэйнер» группу лиц	04.03.2006	нет	нет
5.	Закрытое акционерное общество «Регио Телеком-ДВ»	РФ, 680000, г. Хабаровск, ул. Комсомольская, д.67, оф., 308	Лицо составляет с ОАО «ТрансКонтэйнер» группу лиц	04.03.2006	нет	нет
6.	Закрытое акционерное общество «ТРАНСКАТ»	РФ, 189630, г. Санкт-Петербург, Колпино, пр. Ленина, 1	Лицо составляет с ОАО «ТрансКонтэйнер» группу лиц	04.03.2006	нет	нет
7.	Закрытое акционерное общество «Футбольный клуб «Локомотив»	РФ, 107553, г. Москва, ул. Б. Черкизовская, д. 125, стр. 1	Лицо составляет с ОАО «ТрансКонтэйнер» группу лиц	04.03.2006	нет	нет
8.	Открытое акционерное общество «Алтай-пригород»	РФ, 656015, г. Барнаул, пл. Победы, 10	Лицо составляет с ОАО «ТрансКонтэйнер» группу лиц	04.03.2006	нет	нет
9.	Открытое акционерное общество «Арена-2000»	РФ, 150023, г. Ярославль, ул. Гагарина, 15	Лицо составляет с ОАО «ТрансКонтэйнер» группу лиц	04.03.2006	нет	нет
10.	Общество с ограниченной ответственностью «Локомотив»	РФ, 150054, г. Ярославль, ул. Чкалова, д. 20	Лицо составляет с ОАО «ТрансКонтэйнер» группу лиц	04.03.2006	нет	нет
11.	Общество с ограниченной ответственностью «Арена-Ресторан»	РФ, 150023, г. Ярославль, ул. Гагарина, д. 15	Лицо составляет с ОАО «ТрансКонтэйнер» группу лиц	04.03.2006	нет	нет
12.	Открытое акционерное общество «Баминвест»	РФ, 676040, Амурская область, Тындинский р-н, п. Оклёма, ул. 70 лет Октября, д.1/69	Лицо составляет с ОАО «ТрансКонтэйнер» группу лиц	04.03.2006	0,00001	0,00001
13.	Открытое	РФ, 107228, Москва,	Лицо составляет с	04.03.2006	нет	нет

№ п/п	Полное фирменное наименование (наименование для некоммерческой организации) или фамилия, имя отчество аффилированного лица	Место нахождения юридического лица или место жительства физического лица (указывается только с согласия физического лица)	Основание (основания), в силу которого лицо признается аффилированным	Дата наступления основания (оснований)	Доля участия аффилированного лица в уставном капитале ОАО «ТрансКонтейнер», %	Доля принадлежащих аффилированному лицу обыкновенных акций ОАО «ТрансКонтейнер», %
1	2	3	4	5	6	7
	акционерное общество «КРП-инвест»	ул. Новорязанская, 12	ОАО «ТрансКонтейнер» группу лиц			
14.	Открытое акционерное общество «Кузбасс-пригород»	РФ, 650066, г. Кемерово, Пионерский бульвар, 1-а	Лицо составляет с ОАО «ТрансКонтейнер» группу лиц	04.03.2006	нет	нет
15.	Открытое акционерное общество «Омск-пригород»	РФ, 644020, г. Омск, ул. Лобкова, 1	Лицо составляет с ОАО «ТрансКонтейнер» группу лиц	04.03.2006	нет	нет
16.	Открытое акционерное общество «Экспресс-пригород»	РФ, 630132, г. Новосибирск, ул. Шамшурина, 22	Лицо составляет с ОАО «ТрансКонтейнер» группу лиц	04.03.2006	нет	нет
17.	Открытое акционерное общество «Объединенные электротехнические заводы»	РФ, 127343, Россия, Москва, Сибиряковская, д. 5	Лицо составляет с ОАО «ТрансКонтейнер» группу лиц	04.03.2006	нет	нет
18.	Общество с ограниченной ответственностью «Санкт-Петербургская торговая компания (ОРС)»	РФ, 191119, г. Санкт-Петербург, ул. Днепропетровская, д. 2	Лицо составляет с ОАО «ТрансКонтейнер» группу лиц	04.03.2006	нет	нет
19.	Общество с ограниченной ответственностью «Энергопромсбыт»	РФ, 107078, г. Москва, Орликов пер., д. 5, стр. 1	Лицо составляет с ОАО «ТрансКонтейнер» группу лиц	04.03.2006	нет	нет
20.	Открытое акционерное общество «Краспригород»	РФ, 660021, г. Красноярск, ул. 30-е июля, д. 1	Лицо составляет с ОАО «ТрансКонтейнер» группу лиц	04.03.2006	нет	нет
21.	Открытое акционерное общество «Свердловская пригородная компания»	РФ, 620013, г. Екатеринбург, ул. Челюскинцев, д. 11	Лицо составляет с ОАО «ТрансКонтейнер» группу лиц	04.03.2006	нет	нет
22.	Открытое акционерное общество «Экспресс Приморья»	РФ, 690002, г. Владивосток, ул. Амурская, 90	Лицо составляет с ОАО «ТрансКонтейнер» группу лиц	04.03.2006	нет	нет
23.	Открытое акционерное общество «Всероссийский научно-исследовательский и конструкторско-технологический институт подвижного состава»	РФ, Московская обл., г. Коломна, ул. Октябрьской революции, 410	Лицо составляет с ОАО «ТрансКонтейнер» группу лиц	07.04.2006	нет	нет
24.	Открытое акционерное общество «Калужский завод «Ремпутьмаш»	РФ, 248025, г. Калуга, пер. Малинники, 21	Лицо составляет с ОАО «ТрансКонтейнер» группу лиц	04.03.2006	нет	нет
25.	Открытое акционерное	РФ, 461743, Оренбургская обл.,	Лицо составляет с ОАО	04.03.2006	нет	нет

№ п/п	Полное фирменное наименование (наименование для некоммерческой организации) или фамилия, имя отчество аффилированного лица	Место нахождения юридического лица или место жительства физического лица (указывается только с согласия физического лица)	Основание (основания), в силу которого лицо признается аффилированным	Дата наступления основания (оснований)	Доля участия аффилированного лица в уставном капитале ОАО «ТрансКонтейнер», %	Доля принадлежащих аффилированному лицу обыкновенных акций ОАО «ТрансКонтейнер», %
1	2	3	4	5	6	7
	общество «Абдулинский завод «Ремпутьмаш»	г. Абдулино, ул. Революционная, д. 50	«ТрансКонтейнер» группу лиц			
26.	Открытое акционерное общество «Верещагинский завод «Ремпутьмаш» по ремонту путевых машин и производству запасных частей»	РФ, 617120 Пермский край, г. Верещагино, ул. К.Маркса, 17	Лицо составляет с ОАО «ТрансКонтейнер» группу лиц	04.03.2006	нет	нет
27.	Открытое акционерное общество «Экспериментальный завод «Металлист-Ремпутьмаш»	РФ, 238750, Калининградская обл., г. Советск, ул. Киевская, д.2а	Лицо составляет с ОАО «ТрансКонтейнер» группу лиц	04.03.2006	нет	нет
28.	Открытое акционерное общество «Московский опытный завод путевых машин «Ремпутьмаш»	РФ, 129327, г. Москва, Хибинский пр., дом. 3А	Лицо составляет с ОАО «ТрансКонтейнер» группу лиц	04.03.2006	нет	нет
29.	Открытое акционерное общество «Оренбургский путеремонтный завод «Ремпутьмаш»	РФ, 460004, г. Оренбург, проспект Братьев Коростелевых, д.61а	Лицо составляет с ОАО «ТрансКонтейнер» группу лиц	04.03.2006	нет	нет
30.	Открытое акционерное общество «Пермский мотовозоремонтный завод «Ремпутьмаш»	РФ, 614000, г. Пермь, ул. Советская, дом 1	Лицо составляет с ОАО «ТрансКонтейнер» группу лиц	04.03.2006	нет	нет
31.	Открытое акционерное общество «Свердловский ПРМЗ «Ремпутьмаш»	РФ, 620046, г. Екатеринбург, ул. Тагильская, д.2	Лицо составляет с ОАО «ТрансКонтейнер» группу лиц	04.03.2006	нет	нет
32.	Открытое акционерное общество «Ярославский вагоноремонтный завод «Ремпутьмаш»	РФ, 150020 г. Ярославль, ул. 4-я Пролетарская, д.3	Лицо составляет с ОАО «ТрансКонтейнер» группу лиц	04.03.2006	нет	нет
33.	Открытое акционерное общество «Саранский вагоноремонтный завод»	РФ, 430006, Республика Мордовия, г. Саранск, Александровское шоссе, 9	Лицо составляет с ОАО «ТрансКонтейнер» группу лиц	04.03.2006	нет	нет
34.	Открытое акционерное общество «Санкт-Петербург Северо-Западная пригородная пассажирская компания	РФ, 199004 г. Санкт-Петербург, 6-я линия Васильевского острова, д. 23	Лицо составляет с ОАО «ТрансКонтейнер» группу лиц	20.08.2009	нет	нет
35.	Открытое акционерное общество	РФ, 400066, г. Москва, Павелецкая пл., 1А	Лицо составляет с ОАО «ТрансКонтейнер»	04.03.2006	нет	нет

№ п/п	Полное фирменное наименование (наименование для некоммерческой организации) или фамилия, имя отчество аффилированного лица	Место нахождения юридического лица или место жительства физического лица (указывается только с согласия физического лица)	Основание (основания), в силу которого лицо признается аффилированным	Дата наступления основания (оснований)	Доля участия аффилированного лица в уставном капитале ОАО «ТрансКонтейнер», %	Доля принадлежащих аффилированному лицу обыкновенных акций ОАО «ТрансКонтейнер», %
1	2	3	4	5	6	7
	«Волгоградтранспригород»		группу лиц			
36.	Открытое акционерное общество «Научно-исследовательский институт технологии, контроля и диагностики железнодорожного транспорта»	РФ, 640005, г. Омск, ул.Избышева, д. 3, корпус 2	Лицо составляет с ОАО «ТрансКонтейнер» группу лиц	24.03.2006	нет	нет
37.	Открытое акционерное общество «Рефсервис»	РФ, 107228, г. Москва, ул. Новорязанская, 12	Лицо составляет с ОАО «ТрансКонтейнер» группу лиц	04.03.2006	нет	нет
38.	Открытое акционерное общество «Росжелдорпроект»	РФ, 107228, г. Москва, ул. Новорязанская, 12	Лицо составляет с ОАО «ТрансКонтейнер» группу лиц	04.03.2006	нет	нет
39.	Открытое акционерное общество «Скоростные магистрали»	РФ, 107178, г. Москва, ул. Мясницкая, 48	Лицо составляет с ОАО «ТрансКонтейнер» группу лиц	23.08.2006	нет	нет
40.	Открытое акционерное общество «Алатырский механический завод»	РФ, 429820, республика Чувашия, г. Алатырь, Больничный пер., 14	Лицо составляет с ОАО «ТрансКонтейнер» группу лиц	30.03.2007	нет	нет
41.	Открытое акционерное общество «Московский локомотиворемонтный завод»	РФ, 111524, г. Москва, проезд Фрезер, домовл. 2	Лицо составляет с ОАО «ТрансКонтейнер» группу лиц	28.03.2007	нет	нет
42.	Закрытое акционерное общество «Частное охранное предприятие «РЖД-ОХРАНА»	РФ, 107174, г. Москва, ул. Садовая Черногрязская, 3а, стр. 3	Лицо составляет с ОАО «ТрансКонтейнер» группу лиц	31.01.2007	нет	нет
43.	Открытое акционерное общество «РейлТрансАвто»	РФ, 103055, г. Москва, ул. Бутырский вал, 26 стр. 1	Лицо составляет с ОАО «ТрансКонтейнер» группу лиц	02.02.2007	нет	нет
44.	Оу КонтейнерТранс-Скандинавия Лтд (Oy ContainerTrans Scandinavia Ltd)	00101 Хельсинки а/я 488	ОАО «ТрансКонтейнер» имеет право распоряжаться более чем 20 % общего количества голосов, принадлежащих на голосующие акции Оу КонтейнерТранс-Скандинавия Лтд	22.03.2007	нет	нет
45.	Открытое акционерное общество «Московский механический завод «Красный путь»	РФ, 109544, г. Москва, ул. Рабочая, 84	Лицо составляет с ОАО «ТрансКонтейнер» группу лиц	05.04.2007	нет	нет
46.	Открытое акционерное общество «Красноярский	РФ, 660021, г. Красноярск, ул. Профсоюзов, 39	Лицо составляет с ОАО «ТрансКонтейнер» группу лиц	06.04.2007	нет	нет



№ п/п	Полное фирменное наименование (наименование для некоммерческой организации) или фамилия, имя отчество аффилированного лица	Место нахождения юридического лица или место жительства физического лица (указывается только с согласия физического лица)	Основание (основания), в силу которого лицо признается аффилированным	Дата наступления основания (оснований)	Доля участия аффилированного лица в уставном капитале ОАО «ТрансКонтейнер», %	Доля принадлежащих аффилированному лицу обыкновенных акций ОАО «ТрансКонтейнер», %
1	2	3	4	5	6	7
	электровагоноремонтный завод»					
47.	Открытое акционерное общество «Железнодорожная торговая компания»	РФ, 107228, г. Москва, ул. Новорязанская, 12	Лицо составляет с ОАО «ТрансКонтейнер» группу лиц	04.06.2007	нет	нет
48.	Открытое акционерное общество «Северо-Кавказская пригородная пассажирская компания»	РФ, 344001, г. Ростов-на-Дону, Привокзальная пл., 1/2	Лицо составляет с ОАО «ТрансКонтейнер» группу лиц	22.06.2007	нет	нет
49.	Открытое акционерное общество «Вологодский вагоноремонтный завод»	РФ, 160004, г. Вологда, ул. Товарная, 8	Лицо составляет с ОАО «ТрансКонтейнер» группу лиц	11.04.2007	нет	нет
50.	Открытое акционерное общество «Владикавказский вагоноремонтный завод имени С.М.Кирова»	РФ, 362027, Республика Северная Осетия–Алания, г. Владикавказ, ул. Титова, 1	Лицо составляет с ОАО «ТрансКонтейнер» группу лиц	10.04.2007	нет	нет
51.	Открытое акционерное общество «Петуховский литейно-механический завод»	РФ, 641640, Курганская обл., Петуховский р-он, г. Петухово, ул. Железнодорожная, 2	Лицо составляет с ОАО «ТрансКонтейнер» группу лиц	03.04.2007	нет	нет
52.	Открытое акционерное общество «Научно-исследовательский институт железнодорожного транспорта»	РФ, 107996, г. Москва, 3-я Мытищинская ул., д.10	Лицо составляет с ОАО «ТрансКонтейнер» группу лиц	09.08.2007	нет	нет
53.	Открытое акционерное общество «Научно-исследовательский и проектно-конструкторский институт информатизации, автоматизации и связи на железнодорожном транспорте»	РФ, 109029, г.Москва, ул.Нижегородская, д.27	Лицо составляет с ОАО «ТрансКонтейнер» группу лиц	08.08.2007	нет	нет
54.	Открытое акционерное общество «ТрансКредитБанк»	РФ, 105066, г. Москва, ул. Новая Басманная, д. 37А	Лицо составляет с ОАО «ТрансКонтейнер» группу лиц	20.12.2007	нет	нет
55.	Открытое акционерное общество «Газета «Гудок»	РФ, 105066, г.Москва, ул. Старая Басманная, д.38/2, стр.3	Лицо составляет с ОАО «ТрансКонтейнер» группу лиц	19.12.2007	нет	нет
56.	Открытое акционерное общество «ВСМ»	РФ, 196070, г. Санкт-Петербург, ул. Победы, д.11	Лицо составляет с ОАО «ТрансКонтейнер» группу лиц	16.12.2009	нет	нет

№ п/п	Полное фирменное наименование (наименование для некоммерческой организации) или фамилия, имя отчество аффилированного лица	Место нахождения юридического лица или место жительства физического лица (указывается только с согласия физического лица)	Основание (основания), в силу которого лицо признается аффилированным	Дата наступления основания (оснований)	Доля участия аффилированного лица в уставном капитале ОАО «ТрансКонтэйнер», %	Доля принадлежащих аффилированному лицу обыкновенных акций ОАО «ТрансКонтэйнер», %
1	2	3	4	5	6	7
57.	Закрытое акционерное общество "Южно-Кавказская железная дорога"	Армения, г. Ереван, пр. Тиграна Меца, д.50	Лицо составляет с ОАО «ТрансКонтэйнер» группу лиц	22.01.2008	нет	нет
58.	Открытое акционерное общество «БетЭлТранс»	РФ, 107228, г. Москва, ул. Каланчевская, д. 35	Лицо составляет с ОАО «ТрансКонтэйнер» группу лиц	23.04.2008	нет	нет
59.	Открытое акционерное общество «Новосибирский стрелочный завод»	РФ, 630025, г. Новосибирск, ул. Аксенова, д. 7	Лицо составляет с ОАО «ТрансКонтэйнер» группу лиц	23.04.2008	нет	нет
60.	Открытое акционерное общество «Первая нерудная компания»	РФ, 107228, г. Москва, ул. Каланчевская, д. 35	Лицо составляет с ОАО «ТрансКонтэйнер» группу лиц	29.04.2008	нет	нет
61.	Открытое акционерное общество «ТрансВудСервис»	РФ, 107228, г. Москва, ул. Каланчевская, д. 35	Лицо составляет с ОАО «ТрансКонтэйнер» группу лиц	29.04.2008	нет	нет
62.	Открытое акционерное общество «Вагонреммаш»	РФ, 111024, г. Москва, шоссе Энтузиастов, домовл.4	Лицо составляет с ОАО «ТрансКонтэйнер» группу лиц	12.05.2008	нет	нет
63.	Открытое акционерное общество «РЖДстрой»	РФ, 107078, г. Москва, ул. Казакова, д. 8, стр. 6	Лицо составляет с ОАО «ТрансКонтэйнер» группу лиц	05.06.2008	нет	нет
64.	Открытое акционерное общество «Ишимский механический завод»	РФ, 627755, г. Ишим, ул. Красина д.2	Лицо составляет с ОАО «ТрансКонтэйнер» группу лиц	26.09.2008	нет	нет
65.	Открытое акционерное общество «Желдорреммаш»	РФ, 117218, г. Москва, ул. Октябрьская, д.5, стр.8.	Лицо составляет с ОАО «ТрансКонтэйнер» группу лиц	09.12.2008	нет	нет
66.	Общество с ограниченной ответственностью «Блек Си Феррис Лимитед»	Мальта, VLT 1455, Валетта, Олд Бейкери Стрит,192	Лицо составляет с ОАО «ТрансКонтэйнер» группу лиц	26.01.2009	нет	нет
67.	Открытое акционерное общество «Зарубежстройтехнология»	РФ, 129010, г. Москва, ул. Каланчевская,22	Лицо составляет с ОАО «ТрансКонтэйнер» группу лиц	25.03.2009	нет	нет
68.	Акционерное общество «ТрансКонтэйнер – Словакия а.с.»	Республика Словакия, 041 79, г. Кошице, ул. Железнична, 1.	1) ОАО «ТрансКонтэйнер» имеет право распоряжаться более чем 20 % общего количества	26.06.2009	нет	нет

№ п/п	Полное фирменное наименование (наименование для некоммерческой организации) или фамилия, имя отчество аффилированного лица	Место нахождения юридического лица или место жительства физического лица (указывается только с согласия физического лица)	Основание (основания), в силу которого лицо признается аффилированным	Дата наступления основания (оснований)	Доля участия аффилированного лица в уставном капитале ОАО «ТрансКонтейнер», %	Доля принадлежащих аффилированному лицу обыкновенных акций ОАО «ТрансКонтейнер», %
1	2	3	4	5	6	7
			голосов, приходящихся на голосующие акции акционерного общества «ТрансКонтейнер – Словакия а.с.»; 2) Лицо составляет с ОАО «ТрансКонтейнер» группу лиц	26.06.2009		
69.	Открытое акционерное общество «Пермская пригородная компания»	РФ, 614068, г. Пермь, ул. Петропавловская, д.66.	Лицо составляет с ОАО «ТрансКонтейнер» группу лиц	10.09.2009	нет	нет
70.	Открытое акционерное общество «Федеральная пассажирская компания»	РФ, 107228, г. Москва, ул. Новорязанская, 12	Лицо составляет с ОАО «ТрансКонтейнер» группу лиц	03.12.2009	нет	нет
71.	Открытое акционерное общество «РЖД-ЗДОРОВЬЕ»	РФ, 123557, г. Москва, ул. Малая Грузинская, д.52А, стр.1	Лицо составляет с ОАО «ТрансКонтейнер» группу лиц	18.02.2010	нет	нет
72.	Открытое Акционерное Общество «Башкортостанская пригородная пассажирская компания»	РФ, 450006, Республика Башкортостан, г. Уфа, ул. Бульвар Ибрагимов, д. 37	Лицо составляет с ОАО «ТрансКонтейнер» группу лиц	30.06.2010	нет	нет
73.	Общество с ограниченной ответственностью «ТрансКонтейнер Азия Пасифик Лтд».	Сеул, Чонрогу, Синмунро 1-га 163, Кванхвамун Офисия Билдинг, 823.	1) ОАО «ТрансКонтейнер» имеет право распоряжаться более чем 20 % общего количества голосов, приходящихся на доли ТрансКонтейнер Азия Пасифик Лтд»; 2) Лицо составляет с ОАО «ТрансКонтейнер» группу лиц	05.08.2010  05.08.2010	нет	нет
74.	«ТрансКонтейнер Европа Лтд»	Гусахаустрассе 15, 1040 Вена	1) ОАО «ТрансКонтейнер» имеет право распоряжаться более чем 20 % общего количества голосов,	18.08.2010	нет	нет

№ п/п	Полное фирменное наименование (наименование для некоммерческой организации) или фамилия, имя отчество аффилированного лица	Место нахождения юридического лица или место жительства физического лица (указывается только с согласия физического лица)	Основание (основания), в силу которого лицо признается аффилированным	Дата наступления основания (оснований)	Доля участия аффилированного лица в уставном капитале ОАО «Транс-Контейнер», %	Доля принадлежащих аффилированному лицу обыкновенных акций ОАО «Транс-Контейнер», %
1	2	3	4	5	6	7
			приходящихся на доли «ТрансКонтейнер Европа Лтд»; 2) Лицо составляет с ОАО «ТрансКонтейнер» группу лиц	18.08.2010		
75.	Китайско-Российская международная транспортно-экспедиторская компания с ограниченной ответственностью (г. Пекин) «Рэйл-Контейнер»	Китайская Народная Республика, г. Пекин, район Фэнтай, Люлицяоя № 1, гостиница, Юедоуда, комната 1416.	ОАО «ТрансКонтейнер» вправе распоряжаться более чем 20% голосов, приходящихся на доли, составляющие уставный капитал Китайско-Российской международной транспортно-экспедиторской компании с ограниченной ответственностью (г. Пекин) «Рэйл-Контейнер»	25.05.2010	нет	нет
76.	Открытое акционерное общество «Институт экономики и развития транспорта»	РФ, 109029, г. Москва, ул. Новорогожская, д.29	Лицо составляет с ОАО «ТрансКонтейнер» группу лиц	10.08.2010г	нет	нет
77.	Открытое акционерное общество «Вторая грузовая компания»	РФ, 620013, г. Екатеринбург, ул. Челюскинцев, 11	Лицо составляет с ОАО «ТрансКонтейнер» группу лиц	24.09.2010г	нет	нет
78.	Общество с ограниченной ответственностью «РЖД-ПОЖАРНАЯ ОХРАНА»	107174, Российская Федерация, г. Москва, ул. Садовая Черногрязская, д.3а, стр.3	Лицо составляет с ОАО «ТрансКонтейнер» группу лиц	29.11.2007	нет	нет
79.	Общество с ограниченной ответственностью «Телесот»	460050, Российская Федерация, г. Оренбург, ул. Терешковой, д. 257	Лицо составляет с ОАО «ТрансКонтейнер» группу лиц	21.10.2009	нет	нет
80.	Закрытое акционерное общество «ТРАНСВОК»	249028, Российская Федерация, Калужская обл., Боровский р-он, г. Ермолино, ул. Молодежная, д.1	Лицо составляет с ОАО «ТрансКонтейнер» группу лиц	22.03.2007	нет	нет
81.	Общество с ограниченной ответственностью «ТРОН ПЛЮС»	666077, Российская Федерация, г. Красноярск, ул.78-й Добровольческой Бригады, д.19, пом.92	Лицо составляет с ОАО «ТрансКонтейнер» группу лиц	06.10.2010	нет	нет
82.	Общество с ограниченной ответственностью «Дартел»	430003, Российская Федерация, Республика Мордовия, г. Саранск, пр-т Ленина, д. 34	Лицо составляет с ОАО «ТрансКонтейнер» группу лиц	05.05.2009	нет	нет
83.	Общество с ограниченной	656002, Российская Федерация, г. Барнаул,	Лицо составляет с ОАО	04.03.2006	нет	нет

№ п/п	Полное фирменное наименование (наименование для некоммерческой организации) или фамилия, имя отчество аффилированного лица	Место нахождения юридического лица или место жительства физического лица (указывается только с согласия физического лица)	Основание (основания), в силу которого лицо признается аффилированным	Дата наступления основания (оснований)	Доля участия аффилированного лица в уставном капитале ОАО «ТрансКонтейнер», %	Доля принадлежащих аффилированному лицу обыкновенных акций ОАО «ТрансКонтейнер», %
1	2	3	4	5	6	7
	ответственностью «Интелби»	пр. Калинина, д.6а	«ТрансКонтейнер» группу лиц			
84.	Общество с ограниченной ответственностью «Новтелеком»	353900, Российская Федерация, Краснодарский край, г. Новороссийск, ул. Лейтенанта Шмидта,39	Лицо составляет с ОАО «ТрансКонтейнер» группу лиц	04.03.2006	нет	нет
85.	Общество с ограниченной ответственностью «ТТК-ТехСервис»	107076, Российская Федерация, ул. Матросская тишина, д.23, стр.2	Лицо составляет с ОАО «ТрансКонтейнер» группу лиц	04.03.2006	нет	нет
86.	Общество с ограниченной ответственностью «ТТК-Связь»	109029, Российская Федерация, г. Москва, ул. Нижегородская, д.27	Лицо составляет с ОАО «ТрансКонтейнер» группу лиц	04.03.2006	нет	нет
87.	Общество с ограниченной ответственностью «ТрансТелеком-Бизнес»	125124, Российская Федерация, г. Москва, ул. Правды, д.8	Лицо составляет с ОАО «ТрансКонтейнер» группу лиц	04.03.2006	нет	нет
88.	Общество с ограниченной ответственностью «ТрансГрупп-Инвест»	107031, Российская Федерация, г. Москва, ул. Петровка, д. 19, стр.3	Лицо составляет с ОАО «ТрансКонтейнер» группу лиц	06.10.2010	нет	нет
89.	Закрытое акционерное общество «Олминия»	105066, Российская Федерация, г. Москва, ул. Новая Басманная, д.29, стр.2	Лицо составляет с ОАО «ТрансКонтейнер» группу лиц	06.10.2010	нет	нет
90.	Общество с ограниченной ответственностью «Огурцово»	171296, Российская Федерация, Тверская область, Конаковский р-он, дер. Кошелево	Лицо составляет с ОАО «ТрансКонтейнер» группу лиц	04.03.2006	нет	нет
91.	Закрытое акционерное общество «Мосинвестстрой»	107045, Российская Федерация, г. Москва, Ащеулов пер., 9	Лицо составляет с ОАО «ТрансКонтейнер» группу лиц	06.10.2010	нет	нет
92.	Общество с ограниченной ответственностью «РостДонИнвест»	344079, Российская Федерация, г. Ростов-на-Дону, ул. Нансена, 105-109	Лицо составляет с ОАО «ТрансКонтейнер» группу лиц	25.10.2006	нет	нет
93.	Общество с ограниченной ответственностью «Арсенал»	603010, Российская Федерация, г. Нижний Новгород, ул. Обухова, д.45, пом.3	Лицо составляет с ОАО «ТрансКонтейнер» группу лиц	06.10.2010	нет	нет
94.	Общество с ограниченной ответственностью «Медвежьегорский щебеночный завод»	186350, Российская Федерация, Республика Карелия, г. Медвежьегорск, ул. Северная, д.44	Лицо составляет с ОАО «ТрансКонтейнер» группу лиц	04.03.2006	нет	нет
95.	Открытое акционерное общество «Дальневосточный проектно-изыскательский институт транспортного строительства»	680000, Российская Федерация, г. Хабаровск, ул. Шеронова, д.56	Лицо составляет с ОАО «ТрансКонтейнер» группу лиц	04.03.2006	нет	нет

№ п/п	Полное фирменное наименование (наименование для некоммерческой организации) или фамилия, имя отчество аффилированного лица	Место нахождения юридического лица или место жительства физического лица (указывается только с согласия физического лица)	Основание (основания), в силу которого лицо признается аффилированным	Дата наступления основания (оснований)	Доля участия аффилированного лица в уставном капитале ОАО «ТрансКонтейнер», %	Доля принадлежащих аффилированному лицу обыкновенных акций ОАО «ТрансКонтейнер», %
1	2	3	4	5	6	7
96.	Общество с ограниченной ответственностью «Энергорегионресурс»	197101, Российская Федерация, г. Санкт-Петербург, ул. Рентгена, д.4, лит. А, пом.14-Н	Лицо составляет с ОАО «ТрансКонтейнер» группу лиц	12.11.2007	нет	нет
97.	Общество с ограниченной ответственностью «ТрансГазГенерация»	105066, Российская Федерация, г. Москва, ул. Новорязанская, д.31/7, корп.13	Лицо составляет с ОАО «ТрансКонтейнер» группу лиц	17.06.2008	нет	нет
98.	Открытое акционерное общество «Территориальная генерирующая компания №14»	672020, Российская Федерация, г. Чита, ул. Лазо, д.1	Лицо составляет с ОАО «ТрансКонтейнер» группу лиц	04.03.2006	нет	нет
99.	Закрытое акционерное общество «Санкт-Петербургский ТЕЛЕПОРТ»	РФ, 192007, г. Санкт-Петербург, ул. Боровая, 57	Лицо составляет с ОАО «ТрансКонтейнер» группу лиц	04.03.2006	нет	нет
100.	Общество с ограниченной ответственностью «ЗАПАДНЫЙ ПОРТ»	344002, г. Ростов-на-Дону, ул. Московская, 55-А, ком. № 6	Лицо составляет с ОАО «ТрансКонтейнер» группу лиц	29.11.2010	нет	нет
101.	Закрытое акционерное общество «Байкал-ТрансТелеКом»	РФ, 664025, г. Иркутск, бульвар Гагарина, 38	Лицо составляет с ОАО «ТрансКонтейнер» группу лиц	04.03.2006	нет	нет
102.	Закрытое акционерное общество «Волгатранстелеком»	РФ, 410017, г. Саратов, ул. Шелковичная, 37/45	Лицо составляет с ОАО «ТрансКонтейнер» группу лиц	04.03.2006	нет	нет
103.	Закрытое акционерное общество «Зап-СибТранстелеком»	РФ, 630004, г. Новосибирск, Комсомольский пр-т, д.7, корп.4	Лицо составляет с ОАО «ТрансКонтейнер» группу лиц	04.03.2006	нет	нет
104.	Закрытое акционерное общество «ТрансТелеКом-НН»	РФ, 603006, г. Нижний Новгород, ул. Семашко, 37	Лицо составляет с ОАО «ТрансКонтейнер» группу лиц	04.03.2006	нет	нет
105.	Закрытое акционерное общество «Калининград – ТрансТелеКом»	РФ, 236039, г. Калининград, ул. Железнодорожная, 2	Лицо составляет с ОАО «ТрансКонтейнер» группу лиц	04.03.2006	нет	нет
106.	Закрытое акционерное общество «Самара – Транстелеком»	РФ, 443030, Самарская обл., г. Самара, пл. Комсомольская, 2/3	Лицо составляет с ОАО «ТрансКонтейнер» группу лиц	04.03.2006	нет	нет
107.	Закрытое акционерное общество «Сахалин – ТрансТелеКом»	РФ, 693000, г. Южно-Сахалинск, проспект Мира, д.420	Лицо составляет с ОАО «ТрансКонтейнер» группу лиц	04.03.2006	нет	нет
108.	Закрытое акционерное общество «СеверТрансТелеКом»	РФ, 150000, г. Ярославль, ул. Чайковского, 9	Лицо составляет с ОАО «ТрансКонтейнер» группу лиц	04.03.2006	нет	нет

№ п/п	Полное фирменное наименование (наименование для некоммерческой организации) или фамилия, имя отчество аффилированного лица	Место нахождения юридического лица или место жительства физического лица (указывается только с согласия физического лица)	Основание (основания), в силу которого лицо признается аффилированным	Дата наступления основания (оснований)	Доля участия аффилированного лица в уставном капитале ОАО «ТрансКонтэйнер», %	Доля принадлежащих аффилированному лицу обыкновенных акций ОАО «ТрансКонтэйнер», %
1	2	3	4	5	6	7
109.	Закрытое акционерное общество «СибТрансТелеКом»	РФ, 660028, Красноярский край, г. Красноярск, ул. Телевизорная, 1	Лицо составляет с ОАО «ТрансКонтэйнер» группу лиц	04.03.2006	нет	нет
110.	Закрытое акционерное общество «Транстелеком-ДВ»	РФ, 680000, г. Хабаровск, ул. Истомина, 23	Лицо составляет с ОАО «ТрансКонтэйнер» группу лиц	04.03.2006	нет	нет
111.	Закрытое акционерное общество «Транстелеком – Чита»	РФ, 672000, г. Чита, ул. Амурская, 88	Лицо составляет с ОАО «ТрансКонтэйнер» группу лиц	04.03.2006	нет	нет
112.	Закрытое акционерное общество «УралТрансТелеком»	РФ, 620006, г. Екатеринбург, ул.Стрелочников, 41	Лицо составляет с ОАО «ТрансКонтэйнер» группу лиц	04.03.2006	нет	нет
113.	Закрытое акционерное общество «ЦЕНТРТРАНСТЕЛЕКОМ»	РФ, 105066, г. Москва, ул. Нижняя Красносельская, д.35, корп.50 эт.6	Лицо составляет с ОАО «ТрансКонтэйнер» группу лиц	04.03.2006	нет	нет
114.	Закрытое акционерное общество «Юго-Восток ТрансТелеКом»	РФ, 394006, г. Воронеж, ул. Володарского, 64	Лицо составляет с ОАО «ТрансКонтэйнер» группу лиц	04.03.2006	нет	нет
115.	Закрытое акционерное общество «Южурал-Транстелеком»	РФ, 454048, г. Челябинск, ул. Курчатова, 12	Лицо составляет с ОАО «ТрансКонтэйнер» группу лиц	04.03.2006	нет	нет
116.	Общество с ограниченной ответственностью «Телеком-МК»	РФ, 603002, г. Нижний Новгород, ул. Литвинова, д.74 "Б"	Лицо составляет с ОАО «ТрансКонтэйнер» группу лиц	04.03.2006	нет	нет
117.	Закрытое акционерное общество «Октрансвнештерминал»	РФ, 193039, г.Санкт-Петербург, ул. Невский пр-т,85	Лицо составляет с ОАО «ТрансКонтэйнер» группу лиц	04.03.2006.	нет	нет
118.	Закрытое акционерное общество «Отраслевой центр внедрения новой техники и технологий»	РФ,129626,г.Моск-ва, ул. 3-я Мытищинская, 10, стр. 8	Лицо составляет с ОАО «ТрансКонтэйнер» группу лиц	04.03.2006	нет	нет
119.	Открытое акционерное общество «РЖД Логистика»	РФ, 129090, г. Москва, ул. Каланчевская,35	Лицо составляет с ОАО «ТрансКонтэйнер» группу лиц	19.11.2010	нет	нет
120.	Открытое акционерное общество «Северная пригородная пассажирская компания»	РФ, 150000, г. Ярославль, ул. Павлика Морозова, д. 1	Лицо составляет с ОАО «ТрансКонтэйнер» группу лиц	23.11.2010	нет	нет
121.	Открытое акционерное общество «Калининградская	РФ, 236039, г. Калининград, ул.А. Суворова, д.1а	Лицо составляет с ОАО «ТрансКонтэйнер» группу лиц	26.11.2010	нет	нет

№ п/п	Полное фирменное наименование (наименование для некоммерческой организации) или фамилия, имя отчество аффилированного лица	Место нахождения юридического лица или место жительства физического лица (указывается только с согласия физического лица)	Основание (основания), в силу которого лицо признается аффилированным	Дата наступления основания (оснований)	Доля участия аффилированного лица в уставном капитале ОАО «ТрансКонтэйнер», %	Доля принадлежащих аффилированному лицу обыкновенных акций ОАО «ТрансКонтэйнер», %
1	2	3	4	5	6	7
	пригородная пассажирская компания»					
122.	Открытое акционерное общество «Саратовская пригородная пассажирская компания»	РФ, 410026, г. Саратов, ул. Аткарская, д.57а	Лицо составляет с ОАО «ТрансКонтэйнер» группу лиц	17.12.2010	нет	нет
123.	Закрытое акционерное общество «ТрансКредитКарт»	РФ, 129075, г. Москва, ул. Аргуновская, д.3, корп.2	Лицо составляет с ОАО «ТрансКонтэйнер» группу лиц	17.02.2010	нет	нет
124.	Закрытое акционерное общество «ТКБ Капитал»	РФ, 119019, г. Москва, ул. Знаменка, д.7, стр.3	Лицо составляет с ОАО «ТрансКонтэйнер» группу лиц	05.04.2010	нет	нет
125.	Общество с ограниченной ответственностью «ДЕКОРТ-ЭСТЕЙТ»	РФ, 129075, г. Москва, ул. Аргуновская, д.3, корп.2	Лицо составляет с ОАО «ТрансКонтэйнер» группу лиц	04.03.2006	нет	нет
126.	Общество с ограниченной ответственностью «Простор Инвест Групп»	119415, г. Москва, Проспект Вернадского, д.37, корпус 2.	1) ОАО «ТрансКонтэйнер» имеет право распоряжаться более чем 20 % общего количества голосов, принадлежащих на доли в уставном капитале ООО «Простор Инвест Групп»; 2) Лицо составляет с ОАО «ТрансКонтэйнер» группу лиц	10.02.2011  10.02.2011	нет	нет
127.	The Bank of New York International Nominies (Зэ Бэнк оф Нью-Йорк Интернэшнл Номинис)	One Wall Street, NY 10286, New York, USA (Уан Уолл Стрит Эн Уай, США)	Лицо имеет право распоряжаться более чем 20 % общего количества голосов, принадлежащих на голосующие акции ОАО «ТрансКонтэйнер»	27.01.2011	20,38 %	20, 38 %
128.	Акционерное общество «Кедентранссервис»	Республика Казахстан, 010000, г. Астана, район Сарыарка, ул. Ауэзова, 46/1	Лицо составляет с ОАО «ТрансКонтэйнер» группу лиц	18.03.2011	нет	нет
129.	Хелмес Девелопмент Компани Лтд. (Helme's Development Company Ltd)	Крейгмуир Чамберс, П.Я. 71, Роуд Таун, Тортола, Британские Виргинские острова	1) ОАО «ТрансКонтэйнер» имеет право распоряжаться более чем 20 % общего количества голосов, принадлежащих на	18.03.2011	нет	нет



№ п/п	Полное фирменное наименование (наименование для некоммерческой организации) или фамилия, имя отчество аффилированного лица	Место нахождения юридического лица или место жительства физического лица (указывается только с согласия физического лица)	Основание (основания), в силу которого лицо признается аффилированным	Дата наступления основания (оснований)	Доля участия аффилированного лица в уставном капитале ОАО «ТрансКонтейнер», %	Доля принадлежащих аффилированному лицу обыкновенных акций ОАО «ТрансКонтейнер», %
1	2	3	4	5	6	7
			доли в уставном капитале Хелмес Девелопмент Компани Лтд. 2) Лицо составляет с ОАО «ТрансКонтейнер» группу лиц	18.03.2011		
130.	Logistic Investment Sarl (Ложистик Инвестмент Сарл)	Люксембург L-1420, Авеню Гастон Дидерих, 5	1) ОАО «ТрансКонтейнер» имеет право распоряжаться более чем 20 % общего количества голосов, принадлежащих на доли в уставном капитале 2) Лицо составляет с ОАО «ТрансКонтейнер» группу лиц	17.03.2011  17.03.2011	нет	нет
131.	Закрытое акционерное общество «ЕвразияРейлЛогистикс»	РФ, 107174, г.Москва, ул.Каланчевская, 35	Лицо составляет с ОАО «ТрансКонтейнер» группу лиц	31.03.2011	нет	нет
132.	Общество с ограниченной ответственностью Терминально-логистический центр «Белый Раст»	РФ, 141800, Московская обл., г. Дмитров, ул. Профессиональная, д.3, офис 525	Лицо составляет с ОАО «ТрансКонтейнер» группу лиц	31.03.2011	нет	нет
133.	Открытое акционерное общество «Торговый дом РЖД»	РФ, 107174, г. Москва, ул. Новая Басманная, д.2	Лицо составляет с ОАО «ТрансКонтейнер» группу лиц	31.03.2011	нет	нет
134.	Открытое акционерное общество «Люблинский литейно-механический завод»	РФ, 109382, г. Москва, ул. Люблинская, д.72	Лицо составляет с ОАО «ТрансКонтейнер» группу лиц	31.03.2011	нет	нет
135.	ОАО «Пригородная пассажирская компания «Черноземье»	РФ, 394030, г. Воронеж, ул. Донбасская, д.30	Лицо составляет с ОАО «ТрансКонтейнер» группу лиц	27.12.2010	нет	нет
136.	Открытое акционерное общество «Южно-Уральская пригородная пассажирская компания»	РФ, 454000, г. Челябинск, пл. Революции, д.3.	Лицо составляет с ОАО «ТрансКонтейнер» группу лиц	22.02.2011	нет	нет
137.	Открытое акционерное общество «Вагонная ремонтная	РФ, 129090, г. Москва, ул. Каланчевская, 35	Лицо составляет с ОАО «ТрансКонтейнер» группу лиц	14.04.2011	нет	нет

№ п/п	Полное фирменное наименование (наименование для некоммерческой организации) или фамилия, имя отчество аффилированного лица	Место нахождения юридического лица или место жительства физического лица (указывается только с согласия физического лица)	Основание (основания), в силу которого лицо признается аффилированным	Дата наступления основания (оснований)	Доля участия аффилированного лица в уставном капитале ОАО «ТрансКонтейнер», %	Доля принадлежащих аффилированному лицу обыкновенных акций ОАО «ТрансКонтейнер», %
1	2	3	4	5	6	7
	компания-1»					
138.	Открытое акционерное общество «Вагонная ремонтная компания-2»	РФ, 129090, г. Москва, ул. Каланчевская, 35	Лицо составляет с ОАО «ТрансКонтейнер» группу лиц	14.04.2011	нет	нет
139.	Открытое акционерное общество «Вагонная ремонтная компания-3»	РФ, 129090, г. Москва, ул. Каланчевская, 35	Лицо составляет с ОАО «ТрансКонтейнер» группу лиц	14.04.2011	нет	нет
140.	Лоджистик Систем Менеджмент Би Ви	Strawinskylaan, 411, 1077 XX, Amsterdam (Амстердам, Стравинскилаан, 411, 1077 XX)	Лицо составляет с ОАО «ТрансКонтейнер» группу лиц	15.07.2011	нет	нет
141.	ОАО «Забайкальская пригородная пассажирская компания» (ОАО «Забайкальская ППК»)	РФ, 672006, г. Чита, пр-т Советов, д.18	Лицо составляет с ОАО «ТрансКонтейнер» группу лиц	29.12.2011	нет	нет
142.	ООО «Напитки ТрансСервис» (ООО «НТС»)	РФ, 121357, г. Москва, ул. Верейская, д.17, офис 509	Лицо составляет с ОАО «ТрансКонтейнер» группу лиц	29.12.2011	нет	нет
143.	ООО «Транспортная Сервисная Компания» (ООО «ТСК»)	РФ, 107078, г. Москва, Докучаев пер., д.4	Лицо составляет с ОАО «ТрансКонтейнер» группу лиц	29.12.2011	нет	нет
144.	ООО «РЖД-Трэвел»	РФ, 123056, г. Москва, пер. Красина, д.15, стр.1	Лицо составляет с ОАО «ТрансКонтейнер» группу лиц	29.12.2011	нет	нет
145.	Аверин Алексей Александрович	-	Лицо является членом Совета директоров ОАО «ТрансКонтейнер»	28.06.2011	нет	нет
146.	Баскаков Петр Васильевич	-	1) Лицо является членом Совета директоров ОАО «ТрансКонтейнер» 2) Лицо осуществляет полномочия единоличного исполнительного органа (Генерального директора) ОАО «ТрансКонтейнер»	28.06.2011 10.02.2009	0,012	0,012

№ п/п	Полное фирменное наименование (наименование для некоммерческой организации) или фамилия, имя отчество аффилированного лица	Место нахождения юридического лица или место жительства физического лица (указывается только с согласия физического лица)	Основание (основания), в силу которого лицо признается аффилированным	Дата наступления основания (оснований)	Доля участия аффилированного лица в уставном капитале ОАО «Транс-Контейнер», %	Доля принадлежащих аффилированному лицу обыкновенных акций ОАО «Транс-Контейнер», %
1	2	3	4	5	6	7
			3) Лицо составляет с ОАО «ТрансКонтейнер» группу лиц	10.02.2009		
147.	Пида Василий Иванович	-	Лицо составляет с ОАО «ТрансКонтейнер» группу лиц	04.03.2006	нет	нет
148.	Баскаков Анатолий Викторович	-	Лицо составляет с ОАО «ТрансКонтейнер» группу лиц	04.03.2006	нет	нет
149.	Финогеева Антонина Васильевна	-	Лицо составляет с ОАО «ТрансКонтейнер» группу лиц	04.03.2006	нет	нет
150.	Баскаков Николай Васильевич	-	Лицо составляет с ОАО «ТрансКонтейнер» группу лиц	04.03.2006	нет	нет
151.	Аниканова Татьяна Васильевна	-	Лицо составляет с ОАО «ТрансКонтейнер» группу лиц	04.03.2006	нет	нет
152.	Баскаков Александр Петрович	-	Лицо составляет с ОАО «ТрансКонтейнер» группу лиц	04.03.2006	нет	нет
153.	Баскаков Александр Петрович	-	Лицо составляет с ОАО «ТрансКонтейнер» группу лиц	04.03.2006	нет	нет
154.	Баскакова Светлана Александровна	-	Лицо составляет с ОАО «ТрансКонтейнер» группу лиц	04.03.2006	нет	нет
155.	Хекстер Дэвид	-	Лицо является членом Совета директоров ОАО «ТрансКонтейнер»	28.06.2011	нет	нет
156.	Рымжанова Жанар	-	Лицо является членом Совета директоров ОАО «ТрансКонтейнер»	28.06.2011	нет	нет
157.	Давыдов Алексей Юрьевич	-	Лицо является членом Совета директоров ОАО «ТрансКонтейнер»	28.06.2011	нет	нет
158.	Шиткина Ирина Сергеевна	-	Лицо является членом Совета директоров ОАО «ТрансКонтейнер»	28.06.2011	нет	нет
159.	Покорны Йижи	-	Лицо составляет с ОАО «ТрансКонтейнер» группу лиц	26.06.2009	нет	нет
160.	Баранов Михаил Робертович	-	Лицо составляет с ОАО «ТрансКонтейнер» группу лиц	05.08.2010	нет	нет
161.	Астафьев Алексей Вячеславович	-	Лицо составляет с ОАО	18.08.2010	нет	нет

№ п/п	Полное фирменное наименование (наименование для некоммерческой организации) или фамилия, имя отчество аффилированного лица	Место нахождения юридического лица или место жительства физического лица (указывается только с согласия физического лица)	Основание (основания), в силу которого лицо признается аффилированным	Дата наступления основания (оснований)	Доля участия аффилированного лица в уставном капитале ОАО «ТрансКонтейнер», %	Доля принадлежащих аффилированному лицу обыкновенных акций ОАО «ТрансКонтейнер», %
1	2	3	4	5	6	7
			«ТрансКонтейнер» группу лиц»			
162.	Колосков Анатолий Евгеньевич	-	Лицо составляет с ОАО «ТрансКонтейнер» группу лиц	29.11.2010	нет	нет
163.	Юрьев Юрий Васильевич	-	Лицо составляет с ОАО «ТрансКонтейнер» группу лиц	18.03.2011	нет	нет
164.	Искаков Эдиль Болатович	-	Лицо составляет с ОАО «ТрансКонтейнер» группу лиц	29.03.2011	нет	нет
165.	Синан Сар	-	Лицо составляет с ОАО «ТрансКонтейнер» группу лиц	17.03.2011	нет	нет
166.	Деннис Марк Босье	-	Лицо составляет с ОАО «ТрансКонтейнер» группу лиц	17.03.2011	нет	нет
167.	Квитко Александр Александрович	-	Лицо составляет с ОАО «ТрансКонтейнер» группу лиц	06.04.2011	нет	нет
168.	Ильичев Павел Дмитриевич	-	Лицо является членом Совета директоров ОАО «ТрансКонтейнер»	28.06.2011	нет	нет
169.	Генералов Сергей Владимирович	-	Лицо является членом Совета директоров ОАО «ТрансКонтейнер»	28.06.2011	нет	нет
170.	Рубинский Кирилл Юрьевич	-	Лицо является членом Совета директоров ОАО «ТрансКонтейнер»	28.06.2011	нет	нет
171.	Мухин Дмитрий Тимофеевич	-	Лицо является членом Совета директоров ОАО «ТрансКонтейнер»	28.06.2011	нет	нет
172.	Петренко Вячеслав Александрович	-	Лицо является членом Совета директоров ОАО «ТрансКонтейнер»	28.06.2011	нет	нет
173.	Жан Хендрик Симсен	-	Лицо составляет с ОАО «ТрансКонтейнер» группу лиц	15.07.2011	нет	нет

Нематериальные активы и расходы на научно-исследовательские, опытно-конструкторские и технологические работы (НИОКР)  
Наличие и движение нематериальных активов

Наименование показателя	Код строки	Период	На начало года		Изменения за период						На конец периода		
			первоначальная стоимость	накопленная амортизация и убытки от обесценения	поступило	выбыло		начислено амортизации	убыток от обесценения	переоценка		первоначальная стоимость	накопленная амортизация и убытки от обесценения
1	2	3	4	5	6	7	8			9	10		
Нематериальные активы - всего	51000	2011 г.	711	( 481)	-	-	-	( 141)	-	-	-	711	( 522)
	51100	2010 г.	711	( 341)	-	-	-	( 140)	-	-	-	711	( 481)
в том числе:													
Права на результат интеллектуальной деятельности или на средство индивидуализации	51010	2011 г.	711	( 481)	-	-	-	( 141)	-	-	-	711	( 522)
	51110	2010 г.	711	( 341)	-	-	-	( 140)	-	-	-	711	( 481)
в том числе:													
изобретения, промышленные образцы, полезные модели	51011	2011 г.	593	( 465)	-	-	-	( 127)	-	-	-	593	( 593)
	51111	2010 г.	593	( 339)	-	-	-	( 127)	-	-	-	593	( 466)
товарные знаки и знаки обслуживания, наименования места происхождения товаров	51012	2011 г.	118	( 15)	-	-	-	( 14)	-	-	-	118	( 29)
	51112	2010 г.	118	( 2)	-	-	-	( 13)	-	-	-	118	( 15)
прочие права	51013	2011 г.	-	-	-	-	-	-	-	-	-	-	-
	51113	2010 г.	-	-	-	-	-	-	-	-	-	-	-

Балансовая (остаточная) стоимость нематериальных активов

Наименование показателя	Код строки	На 31 декабря 2011 г.	На 31 декабря 2010 г.	На 31 декабря 2009 г.
1	2	3	4	5
Всего	51030	89	230	370
в том числе:				
Права на результат интеллектуальной деятельности или на средство индивидуализации	51130	89	230	370
в том числе:				
изобретения, промышленные образцы, полезные модели	51131	-	127	254
товарные знаки и знаки обслуживания, наименования места происхождения товаров	51132	89	103	116
прочие права	51133	-	-	-

Первоначальная стоимость нематериальных активов, созданных самой организацией

Наименование показателя	Код строки	На 31 декабря 2011 г.	На 31 декабря 2010 г.	На 31 декабря 2009 г.
1	2	3	4	5
Всего	5120	-	-	-

Нематериальные активы с полностью погашенной стоимостью

Наименование показателя	Код строки	На 31 декабря 2011 г.	На 31 декабря 2010 г.	На 31 декабря 2009 г.
1	2	3	4	5
Всего	51300	593	-	-
в том числе:				
Права на результат интеллектуальной деятельности или на средство индивидуализации	51310	593	-	-
в том числе:				
изобретения, промышленные образцы, полезные модели	51311	593	-	-
товарные знаки и знаки обслуживания, наименования места происхождения товаров	51312	-	-	-
прочие права	51333	-	-	-

Наличие и движение результатов НИОКР

Наименование показателя	Код строки	Период	На начало года		Изменения за период				На конец периода	
			первоначальная стоимость	часть стоимости, списанной на расходы	поступило	выбыло		часть стоимости, списанной на расходы за период	первоначальная стоимость	часть стоимости, списанной на расходы
1	2	3	4	5		6	7			
НИОКР - всего	51400	2011 г.	7 028	( 4 115)	-	-	-	( 2 911)	7 028	( 1 204)
	51500	2010 г.	4 115	( 4 115)	2 911	-	-	-	7 028	( 4 115)
НИОКР "Термооктейнер" дог. 131/08 от 26.10.08 ст. 5-8	51401	2011 г.	4 115	( 4 115)	-	-	-	-	4 115	( 4 115)
	51501	2010 г.	4 115	( 4 115)	-	-	-	-	4 115	( 4 115)
Капитализированный НИОКР	51402	2011 г.	2 911	-	-	-	-	( 2 911)	2 911	2 911
	51502	2010 г.	-	-	2 911	-	-	-	2 911	-

Незаконченные и неоформленные НИОКР и незаконченные операции по приобретению нематериальных активов

Наименование показателя	Код строки	Период	На начало года	Изменения за период			На конец периода
				затраты за период	списано затрат как не давших положительного результата	принято к учету в качестве нематериальных активов или НИОКР	
1	2	3	4	5	6	7	8
Затраты по незаконченным исследованиям и разработкам	51600	2011 г.	10 153	447	-	-	10 600
	51700	2010 г.	11 510	1 554	-	( 2 911)	10 153
Незаконченные операции по приобретению нематериальных активов	51800	2011 г.	-	-	-	-	-
всего	51900	2010 г.	-	-	-	-	-

## Наличие и движение основных средств

Наименование показателя	Код строки	Период	На начало года		Поступило	Изменения за период					На конец периода	
			первоначальная стоимость	накопленная амортизация		выбыло		начислено амортизации	переоценка		первоначальная стоимость	накопленная амортизация
						первоначальная стоимость	накопленная амортизация		первоначальная стоимость	накопленная амортизация		
1	2	3	4	5	6	7	8	9	10	11	12	13
Основные средства - всего	52000	за 2011г.	29 248 937	( 8 628 304 )	3 996 613	( 695 541 )	354 946	( 2 252 727 )	-	-	32 550 009	( 10 526 085 )
	52100	за 2010г.	24 455 902	( 6 664 446 )	5 232 734	( 439 689 )	358 544	( 2 322 402 )	-	-	29 248 937	( 8 628 304 )
в том числе: Здания	52001	за 2011г.	1 813 382	( 226 537 )	218 580	( 15 251 )	3 019	( 60 224 )	-	-	2 016 711	( 283 742 )
	52101	за 2010г.	1 750 895	( 162 329 )	63 488	( 1 001 )	108	( 64 316 )	-	-	1 813 382	( 226 537 )
Сооружения	52002	за 2011г.	3 611 265	( 982 616 )	424 917	( 84 287 )	12 278	( 242 101 )	-	-	3 951 915	( 1 212 439 )
	52102	за 2010г.	3 046 126	( 780 784 )	571 241	( 6 102 )	16 441	( 218 273 )	-	-	3 611 265	( 982 616 )
Машины и оборудование	52003	за 2011г.	2 133 337	( 1 041 380 )	455 934	( 214 135 )	89 846	( 285 351 )	-	-	2 375 136	( 1 236 685 )
	52103	за 2010г.	1 901 294	( 794 125 )	304 155	( 72 112 )	39 266	( 286 521 )	-	-	2 133 337	( 1 041 380 )
Транспортные средства	52004	за 2011г.	17 471 996	( 4 541 339 )	2 447 541	( 215 837 )	211 000	( 1 181 157 )	-	-	19 703 700	( 5 511 496 )
	52104	за 2010г.	13 748 046	( 3 584 348 )	4 074 294	( 350 344 )	296 128	( 1 253 119 )	-	-	17 471 996	( 4 541 339 )
Производственный и хозяйственный инвентарь	52005	за 2011г.	4 110 338	( 1 835 952 )	328 593	( 45 064 )	38 803	( 483 317 )	-	-	4 393 867	( 2 280 466 )
	52105	за 2010г.	3 902 641	( 1 342 575 )	217 816	( 10 119 )	6 601	( 499 978 )	-	-	4 110 338	( 1 835 952 )
Другие виды основных средств	52006	за 2011г.	6 936	( 480 )	59	( - )	-	( 577 )	-	-	7 035	( 1 057 )
	52106	за 2010г.	5 391	( 285 )	1 545	( - )	-	( 195 )	-	-	6 936	( 480 )
Земельные участки	52007	за 2011г.	101 683	( - )	120 949	( 120 987 )	-	( - )	-	-	101 645	( - )
	52107	за 2010г.	101 509	( - )	195	( 21 )	-	( - )	-	-	101 683	( - )

## Балансовая (остаточная) стоимость основных средств

Наименование показателя	Код строки	на 31 декабря 2011 г.	на 31 декабря 2010 г.	на 31 декабря 2009 г.
1	2	3	4	5
Всего	52120	22 023 924	20 620 633	17 791 456
в том числе: Здания	52121	1 732 969	1 586 845	1 588 566
Сооружения	52122	2 739 476	2 628 649	2 265 342
Машины и оборудование	52123	1 138 251	1 091 957	1 107 169
Транспортные средства	52124	14 192 204	12 930 657	10 163 698
Производственный и хозяйственный инвентарь	52125	2 113 401	2 274 386	2 560 066
Другие виды основных средств	52126	5 978	6 456	5 106
Земельные участки	52127	101 645	101 683	101 509

## Изменение стоимости основных средств в результате достройки, дооборудования, реконструкции и частичной ликвидации

Наименование показателя	Код строки	за 2011 год	за 2010 год
1	2	3	4
Увеличение стоимости объектов основных средств в результате достройки, дооборудования, реконструкции - всего	52600	425 082	417 574
в том числе: Основные средства:	52610	425 082	417 574
Здания	52611	96 195	48 465
Сооружения	52612	173 439	340 303
Машины и оборудование	52613	28 572	3 560
Транспортные средства	52614	80 790	24 546
Производственный и хозяйственный инвентарь	52615	46 086	700
Другие виды основных средств	52616	-	-
Земельные участки	52617	-	-
Уменьшение стоимости объектов основных средств в результате частичной ликвидации - всего:	52700	76 426	62 659
в том числе: Основные средства:	52710	( 76 426 )	( 62 659 )
Здания	52711	( 8 449 )	( - )
Сооружения	52712	( 3 307 )	( 5 188 )
Машины и оборудование	52713	( 60 218 )	( 3 942 )
Транспортные средства	52714	( 1 640 )	( 52 394 )
Производственный и хозяйственный инвентарь	52715	( 2 812 )	( 1 135 )
Другие виды основных средств	52716	( - )	( - )
Земельные участки	52717	( - )	( - )

## Иное использование основных средств

Наименование показателя	Код строки	на 31 декабря 2011 г.	на 31 декабря 2010 г.	на 31 декабря 2009 г.
1	2	3	4	5
Переданные в аренду основные средства, числящиеся на балансе	52800	83 047	101 182	84 539
в том числе: Здания	52801	69 459	86 194	79 827
Сооружения	52802	2 553	2 777	1 883
прочие основные средства	52809	11 035	12 221	2 829
Переданные в аренду основные средства, числящиеся за балансом	52810	-	-	-

в том числе: Здания	52811	-	-	-
Сооружения	52812	-	-	-
прочие основные средства	52819	-	-	-
Полученные в аренду основные средства, числящиеся на балансе	52820	-	-	-
в том числе: Здания	52821	-	-	-
Сооружения	52822	-	-	-
прочие основные средства	52829	-	-	-
Полученные в аренду основные средства, числящиеся за балансом	52830	3 549 824	3 789 373	5 561 211
в том числе: Здания	52831	184 007	194 761	582 674
Сооружения	52832	31 542	10 472	96 155
прочие основные средства	52839	3 334 275	3 584 140	4 880 382
Объекты недвижимости, принятые в эксплуатацию и фактически используемые, находящиеся в процессе государственной регистрации	52840	79 614	154 684	-
Основные средства, переведенные на консервацию	52850	482 667	503 826	511 210
в том числе: Здания	52851	239 335	236 453	104 404
Сооружения	52852	157 247	133 096	139 528
прочие основные средства	52859	86 085	134 277	267 278
Иное использование основных средств (залог и др.)	52860	-	-	-

## Незавершенные капитальные вложения

Наименование показателя	Код строки	Период	На начало года	Изменения за период			На конец периода
				затраты за период	списано	принято к учету в качестве основных средств или увеличена стоимость	
1	2	3	4	5	6	7	8
Незавершенное строительство и незаконченные операции по приобретению, модернизации и т.п. основных средств - всего	52400	за 2011г.	1 510 617	3 885 085	( 152 215 )	( 3 989 170 )	1 254 317
	52500	за 2010г.	1 293 107	5 743 695	( 349 433 )	( 5 176 752 )	1 510 617
в том числе:	52401	за 2011г.	121 892	-	( - )	( 120 949 )	943
Приобретение земельных участков	52501	за 2010г.	943	121 144	( - )	( 195 )	121 892
Приобретение объектов природопользования	52402	за 2011г.	-	-	( - )	( - )	-
	52502	за 2010г.	-	-	( - )	( - )	-
Строительство объектов основных средств	52403	за 2011г.	999 845	428 188	( 4 482 )	( 503 150 )	920 401
	52503	за 2010г.	738 965	584 274	( 89 043 )	( 254 351 )	999 845
Приобретение объектов основных средств	52404	за 2011г.	159 777	2 973 967	( 16 440 )	( 2 948 120 )	169 184
	52504	за 2010г.	69 729	4 670 949	( 76 597 )	( 4 504 304 )	159 777
Приобретение нематериальных активов	52405	за 2011г.	-	-	( - )	( - )	-
	52505	за 2010г.	-	-	( - )	( - )	-
Выполнение научно-исследовательских, опытно-конструкторских и технологических работ	52406	за 2011г.	-	89	( 89 )	( - )	-
	52506	за 2010г.	-	345	( - )	( 345 )	-
Капитальные вложения в арендованные основные средства	52407	за 2011г.	-	942	( - )	( 942 )	-
	52507	за 2010г.	-	8 038	( 26 )	( 8 012 )	-
Модернизация, реконструкция основных средств	52408	за 2011г.	167 549	439 749	( 30 295 )	( 416 009 )	160 994
	52508	за 2010г.	423 588	286 899	( 133 493 )	( 409 545 )	167 549
Оборудование к установке	52409	за 2011г.	61 554	42 150	( 100 909 )	( - )	2 795
	52509	за 2010г.	59 682	71 946	( 70 274 )	( - )	61 554
Прочие производственные объекты	52410	за 2011г.	-	-	( - )	( - )	-
	52510	за 2010г.	-	-	( - )	( - )	-
Прочее оборудование	52411	за 2011г.	-	-	( - )	( - )	-
	52511	за 2010г.	-	-	( - )	( - )	-



Наличие и движение запасов и затрат

Наименование показателя	Код строки	Период	На начало года		Изменения за период					На конец периода	
			себестоимость	величина резерва под снижение стоимости	поступления и затраты	выбыло		убытков от снижения стоимости	оборот запасов между их группами (видами)	себестоимость	величина резерва под снижение стоимости
						себестоимость	резерв под снижение стоимости				
1	2	3	4	5	6	7	8	9	10	11	12
Сырье и материалы	54010	за 2011г.	37 059	( - )	90 463	( 90 117 )	-	-	( 7 286 )	30 119	( - )
	54210	за 2010г.	32 195	( - )	79 294	( 71 338 )	-	-	( 3 092 )	37 059	( - )
Покупные полуфабрикаты и комплектующие изделия, конструкции детали	54015	за 2011г.	47 935	( - )	79 408	( 83 983 )	-	( 323 )	( 290 )	43 070	( 323 )
	54215	за 2010г.	10 862	( - )	189 867	( 152 677 )	-	-	( 117 )	47 935	( - )
Топливо и горюче-смазочные материалы	54020	за 2011г.	8 241	( - )	158 411	( 158 633 )	-	-	( 114 )	7 905	( - )
	54220	за 2010г.	6 511	( - )	123 782	( 121 975 )	-	-	( 77 )	8 241	( - )
Тара и тарные материалы	54025	за 2011г.	59	( - )	6	( 18 )	-	-	( - )	47	( - )
	54225	за 2010г.	68	( - )	9	( 18 )	-	-	( - )	59	( - )
Запасные части	54030	за 2011г.	50 657	( - )	166 104	( 119 242 )	-	( 83 )	( 33 715 )	63 803	( 83 )
	54230	за 2010г.	48 068	( - )	94 945	( 78 117 )	-	-	( 14 239 )	50 657	( - )
Прочие материалы	54035	за 2011г.	7 937	( - )	77 951	( 77 556 )	-	-	60	8 392	( - )
	54235	за 2010г.	11 819	( - )	74 460	( 77 388 )	-	-	( 954 )	7 937	( - )
Материалы, переданные в переработку на сторону	54040	за 2011г.	15 242	( - )	-	( 60 166 )	-	-	51 403	6 479	( - )
	54240	за 2010г.	6 158	( - )	-	( 22 869 )	-	-	31 953	15 242	( - )
Строительные материалы	54045	за 2011г.	38 212	( - )	2 231	( 1 955 )	-	-	( 16 219 )	22 269	( - )
	54245	за 2010г.	58 569	( - )	2 748	( 7 164 )	-	-	( 15 961 )	38 212	( - )
Инвентарь и хозяйственные принадлежности со сроком полезного использования не более 12 месяцев	54050	за 2011г.	4 832	( - )	18 804	( 18 614 )	-	-	173	5 195	( - )
	54250	за 2010г.	3 129	( - )	16 114	( 14 197 )	-	-	( 214 )	4 832	( - )
Специальная оснастка и специальная одежда на складе	54055	за 2011г.	9 682	( - )	15 799	( 2 725 )	-	-	( 9 261 )	13 495	( - )
	54255	за 2010г.	9 010	( - )	11 021	( 2 167 )	-	-	( 8 182 )	9 682	( - )
Специальная оснастка и специальная одежда в эксплуатации	54060	за 2011г.	4 999	( - )	-	( 9 249 )	-	-	9 245	4 995	( - )
	54260	за 2010г.	4 940	( - )	122	( 8 212 )	-	-	8 149	4 999	( - )
Активы, стоимостью не более 10 (20,40) тыс.руб. и сроком полезного использования свыше 12 месяцев	54065	за 2011г.	11 201	( - )	53 960	( 46 733 )	-	-	( 124 )	18 304	( - )
	54265	за 2010г.	9 058	( - )	63 020	( 61 041 )	-	-	164	11 201	( - )
Возвратные отходы, лом, утиль	54070	за 2011г.	10 442	( - )	63 327	( 48 809 )	-	( 90 )	755	25 715	( 90 )
	54270	за 2010г.	11 242	( - )	54 799	( 54 213 )	-	-	( 1 386 )	10 442	( - )
Форменная одежда	54075	за 2011г.	-	( - )	456	( 59 )	-	-	1	398	( - )
	54275	за 2010г.	1	( - )	135	( 188 )	-	-	52	-	( - )
Запасы - всего	54000	за 2011г.	246 498	( - )	726 920	( 717 859 )	-	( 496 )	( 5 373 )	250 186	( 496 )
	54200	за 2010г.	211 650	( - )	710 316	( 671 564 )	-	-	( 3 904 )	246 498	( - )
Затраты в незавершенном производстве	54310	за 2011г.	-	( - )	23 510 775	( 23 510 775 )	-	-	X	-	( - )
	54410	за 2010г.	-	( - )	20 829 130	( 20 829 130 )	-	-	X	-	( - )
Готовая продукция и товары для перепродажи	54315	за 2011г.	1 142	( - )	771	( 7 166 )	-	-	5 373	118	( - )
	54415	за 2010г.	731	( - )	9 399	( 12 892 )	-	-	3 904	1 142	( - )
в т.ч. готовая продукция(сч.43)	54321	за 2011г.	-	( - )	87	( 87 )	-	-	-	-	( - )
	54421	за 2010г.	-	( - )	5 332	( 5 332 )	-	-	-	-	( - )
Товары отгруженные	54320	за 2011г.	-	( - )	-	( - )	-	-	X	-	( - )
	54420	за 2010г.	-	( - )	-	( - )	-	-	X	-	( - )
Прочие запасы и затраты	54330	за 2011г.	-	( - )	-	( - )	-	-	-	-	( - )
	54430	за 2010г.	-	( - )	-	( - )	-	-	-	-	( - )
ИТОГО	54300	за 2011г.	247 640	( - )	24 238 553	( 24 235 889 )	-	( 496 )	-	250 304	( 496 )
	54400	за 2010г.	212 381	( - )	21 554 177	( 21 518 918 )	-	-	-	247 640	( - )

## Дебиторская задолженность

Наименование показателя	Код	На 31 декабря 2011 г.	На 31 декабря 2010 г.	На 31 декабря 2009 г.
1	2	3	4	5
<i>Краткосрочная дебиторская задолженность</i>				
Расчеты с покупателями и заказчиками	110	644 188	888 339	1 526 137
- сумма задолженности по расчетам с покупателями и заказчиками	111	711 342	932 035	1 526 137
- размер резерва по сомнительным долгам по расчетам с покупателями и заказчиками	112	67 154	43 696	-
Расчеты по претензиям	120	43 035	15 194	121 115
Расчеты по социальному страхованию и обеспечению	130	12 048	21 315	15 497
Расчеты по налогам и сборам	140	455 677	129 415	276 282
Авансы выданные, всего	150	4 334 606	3 949 207	3 840 862
- сумма задолженности по авансам выданным	153	4 398 927	3 949 207	3 840 862
в том числе из строки 153 задолженность по авансам, выданным под капитальные вложения	151	2 087 251	2 007 922	2 308 480
задолженность по прочим авансам выданным	152	2 311 676	1 941 285	1 532 382
- размер резерва по сомнительным долгам авансам выданным	154	64 321	-	-
в том числе из строки 154 размер резерва по сомнительным долгам по авансам, выданным под капитальные вложения	155	22 199	-	-
размер резерва по сомнительным долгам по прочим авансам выданным	156	42 122	-	-
Расчеты с персоналом по оплате труда, по прочим операциям и с подотчетными лицами	160	12 605	15 885	18 822
Прочие дебиторы, всего	170	950 077	761 416	832 627
по расчетам за перевозки в части услуг ОАО "РЖД" и других соисполнителей	171	617 188	520 940	404 579
- сумма задолженности по расчетам за перевозки	175	855 468	555 613	404 579
- размер резерва по сомнительным долгам по расчетам за перевозки	176	38 280	34 673	-
прочие расчеты с прочими дебиторами	172	132 889	240 476	428 048
- сумма задолженности по расчетам с прочими дебиторами	177	133 037	240 476	428 048
- размер резерва по сомнительным долгам по расчетам с прочими дебиторами	178	148	-	-
<b>Итого краткосрочной дебиторской задолженности</b>	<b>100</b>	<b>6 452 236</b>	<b>5 780 771</b>	<b>6 631 342</b>
<i>Долгосрочная дебиторская задолженность</i>				
Расчеты с покупателями и заказчиками	210	237 873	-	-
- сумма задолженности по расчетам с покупателями и заказчиками	211	237 873	-	-
- размер резерва по сомнительным долгам по расчетам с покупателями и заказчиками	212	-	-	-
Прочие дебиторы, всего	270	20 293	-	-
по расчетам за перевозки в части услуг ОАО "РЖД" и других соисполнителей	271	20 293	-	-
- сумма задолженности по расчетам за перевозки	275	-	-	-
- размер резерва по сомнительным долгам по расчетам за перевозки	276	-	-	-
прочие расчеты с прочими дебиторами	272	-	-	-
- сумма задолженности по расчетам с прочими дебиторами	277	-	-	-
- размер резерва по сомнительным долгам по расчетам с прочими дебиторами	278	-	-	-
<b>Итого долгосрочной дебиторской задолженности</b>	<b>200</b>	<b>258 166</b>	<b>-</b>	<b>-</b>
<b>Итого:</b>		<b>6 710 402</b>	<b>5 780 771</b>	<b>6 631 342</b>

## Кредиторская задолженность

Наименование показателя	Код строки	На 31 декабря 2011 г.	На 31 декабря 2010 г.	На 31 декабря 2009 г.
1	2	3	4	5
Расчеты с поставщиками и подрядчиками, всего	210	817 563	928 068	871 205
задолженность за работы, выполненные как капитальные вложения	211	245 834	250 324	291 302
задолженность по прочим расчетам	212	571 729	677 744	579 903
Расчеты с персоналом по оплате труда, по прочим операциям и с подотчетными лицами	220	83 249	57 936	26 458
Расчеты по социальному страхованию и обеспечению	230	34 361	14 806	21 165
Расчеты по налогам и сборам	240	273 923	772 726	187 624
Авансы полученные	250	2 404 381	1 778 886	1 357 477
Акционеры по выплате доходов	255	-	-	-
Прочие кредиторы	260	1 686 277	1 665 882	1 427 364
по расчетам за перевозки в части услуг ОАО "РЖД" и других соисполнителей	261	1 401 488	1 455 025	1 221 925
прочие расчеты с прочими кредиторами	262	284 789	210 857	205 439
<b>Итого:</b>	200	5 299 754	5 218 304	3 891 293

**Затраты на производство**

Наименование показателя	Код строки	За 2011г.	За 2010г.
1	2	3	4
Материальные затраты	56100	15 038 326	12 825 179
Расходы на оплату труда	56200	3 145 637	2 490 048
Отчисления на социальные нужды	56300	657 828	452 430
Амортизация	56400	2 224 056	2 275 244
Прочие затраты	56500	2 444 797	2 786 229
Итого по элементам	56600	23 510 644	20 829 130
Изменение остатков (прирост [+], уменьшение [-]): незавершенного производства	56610	-	-
готовой продукции	56620	-1 024	411
Итого расходы по обычным видам деятельности	56000	23 509 620	20 829 541

**Оценочные обязательства, резервы**

Наименование показателя	Код строки	Период	На начало периода	Поступило	Использовано	На конец периода
1	2	3	4	5	6	7
Резервы, образованные в соответствии с законодательством, учитываемые в капитале	57300	за 2011г.	283 808	20 208	( - )	304 016
	57310	за 2010г.	282 703	1 105	( - )	283 808
Резервы, образованные в соответствии с учредительными документами, учитываемые в капитале	57320	за 2011г.	-	-	( - )	-
	57330	за 2010г.	-	-	( - )	-
Резерв по сомнительным долгам	57340	за 2011г.	78 369	184 902	( 93 368 )	169 903
	57350	за 2010г.	-	78 369	( - )	78 369
Резерв под обесценение финансовых вложений	57360	за 2011г.	-	-	( - )	-
	57370	за 2010г.	-	-	( - )	-
Резерв под снижение стоимости материальных ценностей	57380	за 2011г.	-	406	( - )	406
	57390	за 2010г.	-	-	( - )	-
Резерв по условным обязательствам	57400	за 2011г.	34 341	4 912	34 352 )	4 901
	57410	за 2010г.	-	34 341	( - )	34 341
Оценочное обязательство по выплатам работникам	57400	за 2011г.	113 715	488 836	( 184 715 )	417 836
	57410	за 2010г.	-	113 715	( - )	113 715

**Обеспечения обязательств**

Наименование показателя	Код строки	На 31 декабря 2011 г.	На 31 декабря 2010 г.	На 31 декабря 2009 г.
1	2	3	4	5
Полученные - всего	58000	2 681 186	2 681 186	2 678 486
в том числе:				
объекты основных средств	58010	2 681 186	2 681 186	2 678 486
прочее	58020	-	-	-
Выданные - всего	58100	507 241	6 864	1 559 108
в том числе:				
объекты основных средств	58110	-	-	1 551 640
прочее	58120	507 241	6 864	7 468

**Государственная помощь**

Наименование показателя	Код строки	За 2011г.		За 2010г.	
1	2	3	4	5	6
Получено бюджетных средств - всего	59000	470		501	
в том числе:					
на текущие расходы	59010	-		-	
на целевое финансирование на осуществления мероприятий на предупреждение производственного травматизма	59015	470		501	
на вложения во внеоборотные активы	59050	-		-	
		На начало года	Получено за год	Возвращено за год	На конец года
Бюджетные кредиты - всего 2011г.	59100	-	-	( - )	-
2010г.	59200	-	-	( - )	-

Раскрытие информации о связанных сторонах  
за период 2011 г.

Наименование показателя		Дебиторская задолженность				Кредиторская задолженность				Выручка от продажи товаров, продукции, работ, услуг (за минусом НДС)	удельный вес, %	Себестоимость проданных товаров, продукции, работ, услуг	удельный вес, %	Прочие доходы	удельный вес, %	Прочие расходы	удельный вес, %
		остаток на начало отчетного года	удельный вес, %	остаток на конец отчетного года	удельный вес, %	остаток на начало отчетного года	удельный вес, %	остаток на конец отчетного года	удельный вес, %								
1	2	3	4	5	6	7	8	9	10	11	12	13	14	15	16	17	18
1. Основное хозяйственное общество: Открытое акционерное общество «Российские железные дороги» (в т.ч. все филиалы и структурные подразделения)	100	1 913 575	33,1	2 000 938	29,82	33 368	0,64	59 773	1,13	2 301 958	7,91	9 694 070	41,38	57 179	2,08	52 661	1,48
1.1 приобретение товаров, работ, услуг	111	1 653 767	28,61	1 758 113	26,2	28 712	0,55	25 056	0,47	X	X	9 654 074	41,21	10 884	0,40	24 956	0,68
1.2 продажа товаров, работ, услуг	112	200 900	3,48	212 109	3,16	798	0,02	1 791	0,03	1 877 072	6,45	X	X	2 883	0,10	-	-
1.3 приобретение ОС и других активов	113	-	-	-	-	-	-	-	-	X	X	X	X	X	X	X	X
1.4 продажа ОС и других активов	114	-	-	463	0,01	-	-	-	-	X	X	X	X	483	0,02	X	X
1.5 получено в аренду	115	210	-	174	-	1 225	0,02	1 335	0,03	X	X	38 888	0,17	-	-	5	-
1.6 сдаю в аренду	116	57 481	0,99	28 323	0,42	-	-	31 219	0,59	424 888	1,46	X	X	37 678	1,37	27 247	0,77
1.7 предоставление и получение обеспечений обязательств	117	X	X	X	X	X	X	X	X	X	X	X	X	X	X	X	X
1.8 другие операции	118	1 217	0,02	1 758	0,03	2 653	0,05	372	0,01	-	-	1 030	-	5 271	0,19	1 053	0,03
2. Дочерние хозяйственные общества:	200	11 340	0,2	40 837	0,61	17 802	0,34	102 633	1,94	971 583	3,34	510 285	2,18	17 073	0,62	198	0,01
2.1 Oy Containe/Trans Scandinavia Ltd.,	210	-	-	1 986	0,03	7 702	0,15	4 571	0,09	121 312	0,42	34 188	0,15	2 950	0,11	27	-
2.2 Trans Eurasia Logistics GmbH	220	8 089	0,14	35 891	0,53	10 100	0,19	2 774	0,05	152 734	0,52	202 829	0,86	1 202	0,04	21	-
2.3 TransContainer-Slovakia a.s.	230	-	-	-	-	-	-	7 534	0,14	-	-	616	-	-	-	-	-
2.4 TransContainer Europe GmbH	240	-	-	1 221	0,02	-	-	2 188	0,04	1 208	-	22 244	0,09	-	-	-	-
2.5 Rail-Container	250	-	-	-	-	-	-	58 209	1,1	385 154	1,25	78 054	0,33	-	-	-	-
2.6 TransContainer Asia Pacific Ltd.	260	-	-	-	-	-	-	7 007	0,13	329 703	1,13	38 429	0,16	4 858	0,18	8	-
2.7 Простор Инвест Групп	262	-	-	-	-	-	-	-	-	-	-	36 835	0,16	-	-	-	-
2.8 Logistic Investment SARL	264	-	-	-	-	-	-	-	-	-	-	-	-	-	-	-	-
2.9 Kedenstranssenise (с начала с 1 кв. 2011 года)	266	3 251	0,06	1 739	0,03	-	-	20 350	0,38	1 474	0,01	97 190	0,41	8 063	0,29	140	-
2.10 HELMES Development Company Limited	268	-	-	-	-	-	-	-	-	-	-	-	-	-	-	-	-
3. Преобладающие, зависимые (участвующие) хозяйственные общества	300	-	-	-	-	-	-	-	-	-	-	-	-	-	-	-	-
4. Участники совместной деятельности (ПБУ 20/03)	400	-	-	-	-	-	-	-	-	-	-	-	-	-	-	-	-
5. Основной управленческий персонал	500	-	-	-	-	-	-	-	-	X	X	-	-	-	-	X	X
6. Другие связанные стороны:	600	3 896	0,07	175 258	2,61	37 818	0,72	42 185	0,8	792 513	2,72	616 234	2,63	87 728	3,19	97 700	1,06
6.1. ОАО "ТранскредитБанк"	610	2 861	0,05	5 404	0,08	239	-	258	-	X	X	X	X	33 851	1,23	13 250	0,37
- предоставление и получение обеспечений обязательств	617	X	X	X	X	X	X	X	X	X	X	X	X	X	X	X	X
- финансовые операции, включая предоставление займов	619	2 861	0,05	5 404	0,08	239	-	258	-	X	X	X	X	33 851	1,23	13 250	0,37
6.2. НПФ "Благосостояние"	620	229	-	2 908	0,04	21 201	0,41	17 303	0,33	X	X	57 687	0,25	-	-	6 091	0,17
- финансовые операции, включая предоставление займов	628	229	-	2 908	0,04	21 201	0,41	17 303	0,33	X	X	57 687	0,25	-	-	6 091	0,17
6.3. ОАО "РЖДстрой"	640	136	-	64	-	1 815	0,03	274	0,01	1 136	-	957	-	-	-	-	-
- приобретение товаров, работ, услуг	641	-	-	-	-	1 651	0,03	84	-	X	X	957	-	-	-	-	-
- продажа товаров, работ, услуг	642	136	-	64	-	104	-	188	-	1 136	-	X	X	-	-	-	-
- другие операции	643	-	-	-	-	60	-	12	-	-	-	-	-	-	-	-	-
6.4. ЗАО "Компания Транстелеком"	650	20	-	-	-	815	0,02	885	0,02	-	-	10 601	0,05	-	-	10	-
- приобретение товаров, работ, услуг	651	20	-	-	-	815	0,02	885	0,02	X	X	10 601	0,05	-	-	10	-
- продажа товаров, работ, услуг	652	-	-	-	-	-	-	-	-	-	-	X	X	-	-	-	-
- другие операции	653	-	-	-	-	-	-	-	-	-	-	-	-	-	-	-	-
6.5. другие связанные стороны	630	850	0,01	166 882	2,49	13 746	0,26	23 487	0,44	791 377	2,72	545 989	2,33	53 677	1,96	18 349	0,52
ИТОГО по связанным сторонам	900	1 928 811	33,37	2 217 033	33,04	69 006	1,71	204 591	3,86	4 056 054	13,97	10 820 599	46,19	161 980	5,88	90 557	2,54
Всего	910	5 760 771	X	6 710 402	X	5 218 304	X	5 299 754	X	29 097 449	X	23 426 515	X	2 754 073	X	3 559 822	X

Наименование показателя		Движение денежных средств				Списано дебиторской задолженности с истекшим сроком исковой давности	удельный вес, %	Списано кредиторской задолженности с истекшим сроком исковой давности	удельный вес, %	Обеспечения обязательств и платежей полученные	удельный вес, %	Обеспечения обязательств и платежей выданные	удельный вес, %
		Получено	удельный вес, %	Перечислено	удельный вес, %								
1	2	19	20	21	22	23	24	25	26	27	28	29	30
1. Основное хозяйственное общество: Открытое акционерное общество «Российские железные дороги» (в т.ч. все филиалы и структурные подразделения)	100	2 804 774	5,41	25 684 583	50,21	6	0,33	5	0,06	-	-	-	-
1.1 приобретение товаров, работ, услуг	111	6 716	0,01	25 634 577	50,12	6	0,33	-	-	x	x	x	x
1.2 продажа товаров, работ, услуг	112	2 213 100	4,27	86	-	-	-	5	0,06	x	x	x	x
1.3 приобретение ОС и других активов	113	-	-	-	-	-	-	-	-	x	x	x	x
1.4 продажа ОС и других активов	114	-	-	-	-	-	-	-	-	x	x	x	x
1.5 получено в аренду	115	143	-	44 260	0,09	-	-	-	-	x	x	x	x
1.6 сдано в аренду	116	572 696	1,11	2	-	-	-	-	-	x	x	x	x
1.7 предоставление и получение обеспечений обязательств	117	x	x	x	x	x	x	x	x	-	-	-	-
1.8 другие операции	118	12 119	0,02	5 656	0,01	-	-	-	-	x	x	x	x
2. Дочерние хозяйственные общества:	200	1 162 914	2,24	646 700	1,28	-	-	-	-	-	-	-	-
2.1 Oy ContainerTrans Scandinavia Ltd.,	210	157 904	0,30	37 074	0,07	-	-	-	-	-	-	-	-
2.2 Trans Eurasia Logistics GmbH	220	190 077	0,37	231 109	0,45	-	-	-	-	-	-	-	-
2.3 TransContainer-Slovakia, a.s.	230	-	-	-	-	-	-	-	-	-	-	-	-
2.4 TransContainer Europe GmbH	240	-	-	20 056	0,04	-	-	-	-	-	-	-	-
2.5 Rail-Container	250	428 816	0,83	127 960	0,25	-	-	-	-	-	-	-	-
2.6 TransContainer Asia Pacific Ltd.	260	377 108	0,73	43 620	0,09	-	-	-	-	-	-	-	-
2.7 Простор Инвест Групп	262	-	-	43 584	0,09	-	-	-	-	-	-	-	-
2.8 Logistic Investment SARL	264	-	-	1 429	-	-	-	-	-	-	-	-	-
2.9 Kedentransservice (с начала с 1 кв. 2011 года)	268	9 009	0,02	141 888	0,28	-	-	-	-	-	-	-	-
2.10 HELMES Development Company Limited	268	-	-	-	-	-	-	-	-	-	-	-	-
3. Преобладающие, зависимые (участвующие) хозяйственные общества	300	-	-	-	-	-	-	-	-	-	-	-	-
4. Участники совместной деятельности (ПБУ 20/03)	400	-	-	-	-	-	-	-	-	-	-	-	-
6. Другие связанные стороны:	600	833 372	1,61	914 954	1,79	-	-	-	-	-	-	6 241	1,23
6.1. ОАО "ТранскредитБанк"	610	28 715	0,06	14 076	0,03	-	-	-	-	-	-	6 241	1,23
- предоставление и получение обеспечений обязательств	617	x	x	x	x	x	x	x	x	-	-	6 241	1,23
- финансовые операции, включая предоставление займов	619	28 715	0,06	14 076	0,03	-	-	-	-	x	x	x	x
6.2. НПФ "Благосостояние"	620	-	-	88 386	0,17	-	-	-	-	x	x	x	x
- финансовые операции, включая предоставление займов	629	-	-	88 386	0,17	-	-	-	-	x	x	x	x
6.3. ЗАО "РЖДстрой"	640	6 280	0,01	2 686	0,01	-	-	-	-	x	x	x	x
- приобретение товаров, работ, услуг	641	-	-	2 686	0,01	-	-	-	-	x	x	x	x
- продажа товаров, работ, услуг	642	6 277	0,01	-	-	-	-	-	-	x	x	x	x
- другие операции	643	3	-	-	-	-	-	-	-	x	x	x	x
6.4. ЗАО "Компания Транстелеком"	650	-	-	12 347	0,02	-	-	-	-	x	x	x	x
- приобретение товаров, работ, услуг	651	-	-	12 347	0,02	-	-	-	-	x	x	x	x
- продажа товаров, работ, услуг	652	-	-	-	-	-	-	-	-	x	x	x	x
- другие операции	653	-	-	-	-	-	-	-	-	x	x	x	x
6.5. другие связанные стороны	630	798 377	1,54	797 458	1,56	-	-	-	-	-	-	-	-
ИТОГО по связанным сторонам	900	4 601 060	9,27	27 246 237	53,27	6	0,33	5	0,06	-	-	6 241	1,23
Всего	910	51 616 978	x	51 150 653	x	1 827	x	8 284	x	2 681 186	x	507 241	x

Раскрытие информации о связанных сторонах  
за период 2010 г.

Наименование показателя	2	Дебиторская задолженность				Кредиторская задолженность				Выручка от продажи товаров, продукции, работ, услуг (за минусом НДС)	удельный вес, %	Себестоимость проданных товаров, продукции, работ, услуг		Прочие доходы	удельный вес, %	Прочие расходы	удельный вес, %
		остаток на начало отчетного года	удельный вес, %	остаток на конец отчетного года	удельный вес, %	остаток на начало отчетного года	удельный вес, %	остаток на конец отчетного года	удельный вес, %			удельный вес, %	удельный вес, %				
1	2	3	4	5	6	7	8	9	10	11	12	13	14	15	16	17	18
1. Основное хозяйственное общество: Открытое акционерное общество «Российские железные дороги» (в т.ч. все филиалы и структурные подразделения)	100	1 348 732	20,34	1 913 575	33,1	79 198	2,04	33 388	0,64	2 347 924	10,32	8 673 527	42,70	38 959	2,41	125 706	4,58
1.1 приобретение товаров, работ, услуг	111	1 097 592	16,55	1 653 787	28,61	28 183	0,72	28 712	0,55	X	X	8 724 442	41,96	24 793	1,53	106 190	3,84
1.2 продажа товаров, работ, услуг	112	178 937	2,71	200 800	3,48	538	0,01	768	0,02	1 649 849	7,25	X	X	12 914	0,80	14 668	0,54
1.3 приобретение ОС и других активов	113	-	-	-	-	-	-	-	-	X	X	X	X	X	X	X	X
1.4 продажа ОС и других активов	114	-	-	-	-	-	-	-	-	X	X	X	X	62	-	X	X
1.5 получено в аренду	115	330	-	210	-	49 384	1,27	1 225	0,02	X	X	148 720	0,72	34	-	326	0,01
1.6 сдано в аренду	116	66 975	1,01	57 461	0,99	-	-	-	-	698 075	3,07	X	X	-	-	-	-
1.7 предоставление и получение обеспечений обязательств	117	X	X	X	X	X	X	X	X	X	X	X	X	X	X	X	X
1.8 другие операции	118	3 898	0,08	1 217	0,02	1 095	0,03	2 653	0,05	-	-	355	-	1 158	0,07	2 502	0,09
2. Дочерние хозяйственные общества:	200	81 081	1,37	8 089	0,42	24 984	0,64	17 802	0,34	83 396	0,37	663 120	3,19	-	-	-	-
2.1 Oy ContainerTrans Scandinavia Ltd.,	210	348	0,01	-	-	3 500	0,09	7 702	0,15	61 075	0,27	52 765	0,25	-	-	-	-
2.2 Trans Eurasia Logistics GmbH	220	-	-	8 089	0,42	21 484	0,55	10 100	0,19	22 321	0,1	610 355	2,94	-	-	-	-
2.3 TransContainer-Slovakia,a.s.	230	90 733	1,37	-	-	-	-	-	-	-	-	-	-	-	-	-	-
2.4 TransContainer Europe GmbH	240	-	-	-	-	-	-	-	-	-	-	-	-	-	-	-	-
2.5 Flat-Container	250	-	-	-	-	-	-	-	-	-	-	-	-	-	-	-	-
2.6 TransContainer Asia Pacific Ltd.	260	-	-	-	-	-	-	-	-	-	-	-	-	-	-	-	-
3. Преобладающие, зависимые (участующие) хозяйственные общества	300	-	-	-	-	-	-	-	-	-	-	-	-	-	-	-	-
4. Участники совместной деятельности (ПБУ 20/03)	400	-	-	-	-	-	-	-	-	-	-	-	-	-	-	-	-
5. Основной управленческий персонал	500	-	-	-	-	-	-	-	-	X	X	-	-	-	-	X	X
6. Другие связанные стороны:	600	8 208	0,09	3 896	0,07	139 384	3,58	37 816	0,72	32 922	0,14	74 206	0,36	13 109	0,81	37 717	1,38
6.1. ОАО "ТранскредитБанк"	610	1 024	0,02	2 881	0,05	147	-	239	-	X	X	X	X	10 899	0,67	28 868	1,05
- предоставление и получение обеспечений обязательств	617	X	X	X	X	X	X	X	X	X	X	X	X	X	X	X	X
- финансовые операции, включая предоставление займов	619	1 024	0,02	2 881	0,05	147	-	239	-	X	X	X	X	10 899	0,67	28 868	1,05
6.2. НПФ "Благополучие"	620	-	-	229	-	15 056	0,39	21 201	0,41	X	X	43 132	0,21	-	-	46	-
- финансовые операции, включая предоставление займов	629	-	-	229	-	15 056	0,39	21 201	0,41	X	X	43 132	0,21	-	-	46	-
6.3. ОАО "РЖДстрой"	640	388	0,01	136	-	100 614	2,59	1 815	0,03	582	-	621	-	-	-	26	-
- приобретение товаров, работ, услуг	641	-	-	-	-	100 579	2,58	1 651	0,03	X	X	621	-	-	-	26	-
- продажа товаров, работ, услуг	642	372	0,01	136	-	15	-	104	-	562	-	X	X	-	-	-	-
- другие операции	643	14	-	-	-	20	-	60	-	-	-	-	-	-	-	-	-
6.4. ЗАО "Компания Транстелеком"	650	1 656	0,02	20	-	2 244	0,06	815	0,02	-	-	10 690	0,05	-	-	-	-
- приобретение товаров, работ, услуг	651	1 656	0,02	20	-	2 244	0,06	815	0,02	X	X	10 690	0,05	-	-	-	-
- продажа товаров, работ, услуг	652	-	-	-	-	-	-	-	-	-	-	X	X	-	-	-	-
- другие операции	653	-	-	-	-	-	-	-	-	-	-	-	-	-	-	-	-
6.5. другие связанные стороны	630	3 143	0,05	650	0,01	21 323	0,55	13 746	0,26	32 360	0,14	19 783	0,1	2 210	0,14	8 777	0,32
ИТОГО по связанным сторонам	900	1 446 022	21,81	1 925 560	33,59	243 546	6,26	89 006	1,71	2 464 242	10,83	9 810 853	46,25	52 068	3,22	163 423	5,95
Всего	910	6 631 342	X	8 780 771	X	3 891 293	X	5 218 304	X	22 759 837	X	20 780 911	X	1 619 476	X	2 744 338	X

Наименование показателя		Движение денежных средств				Списано дебиторской задолженности с истекшим сроком исковой давности	удельный вес, %	Списано кредиторской задолженности с истекшим сроком исковой давности	удельный вес, %	Обеспечения обязательств и платежей полученные	удельный вес, %	Обеспечения обязательств и платежей выданные	удельный вес, %
		Получено	удельный вес, %	Перечислено	удельный вес, %								
1	2	19	20	21	22	23	24	25	26	27	28	29	30
1. Основное хозяйственное общество: Открытое акционерное общество «Российские железные дороги» (в т.ч. все филиалы и структурные подразделения)	100	2 780 870	4,95	25 083 109	44,82	-	-	-	-	-	-	-	-
1.1 приобретение товаров, работ, услуг	111	7 597	0,01	24 328 765	43,46	-	-	-	-	x	x	x	x
1.2 продажа товаров, работ, услуг	112	1 932 301	3,44	37	-	-	-	-	-	x	x	x	x
1.3 приобретение ОС и других активов	113	-	-	538 802	0,96	-	-	-	-	x	x	x	x
1.4 продажа ОС и других активов	114	92	-	-	-	-	-	-	-	x	x	x	x
1.5 получено в аренду	115	-	-	213 497	0,38	-	-	-	-	x	x	x	x
1.6 сдано в аренду	116	832 803	1,48	1	-	-	-	-	-	x	x	x	x
1.7 предоставление и получение обеспечений обязательств	117	x	x	x	x	x	x	x	x	-	-	-	-
1.8 другие операции	118	8 107	0,01	2 207	-	-	-	-	-	x	x	x	x
2. Дочерние хозяйственные общества:	200	209 504	0,37	791 075	1,41	-	-	-	-	-	-	-	-
2.1 Oy Containertans Scandinavia Ltd.,	210	99 049	0,18	52 564	0,09	-	-	-	-	-	-	-	-
2.2 Trans Eurasia Logistics GmbH	220	17 815	0,03	622 315	1,11	-	-	-	-	-	-	-	-
2.3 TransContainer-Slovakia,a.s.	230	92 640	0,16	6 037	0,01	-	-	-	-	-	-	-	-
2.4 TransContainer Europe GmbH	240	-	-	92 013	0,16	-	-	-	-	-	-	-	-
2.5 Rail-Container	250	-	-	5 921	0,01	-	-	-	-	-	-	-	-
2.6 TransContainer Asia Pacific Ltd.	260	-	-	12 225	0,02	-	-	-	-	-	-	-	-
3. Преобладающие, зависимые (участвующие) хозяйственные общества	300	-	-	-	-	-	-	-	-	-	-	-	-
4. Участники совместной деятельности (ПБУ 20/03)	400	-	-	-	-	-	-	-	-	-	-	-	-
5. Основной управленческий персонал	500	-	-	-	-	-	-	-	-	-	-	-	-
6. Другие связанные стороны:	600	3 078 082	5,48	752 066	1,34	-	-	-	-	-	-	6 864	100
6.1. ОАО "ТрансКредитБанк"	610	3 010 077	5,36	553 221	0,99	-	-	-	-	-	-	6 864	100
- предоставление и получение обеспечений обязательств	617	x	x	x	x	x	x	x	x	-	-	6 864	100
- финансовые операции, включая предоставление займов	619	3 010 077	5,36	553 221	0,99	-	-	-	-	x	x	x	x
6.2. НПФ "Благоосостояние"	620	-	-	54 769	0,1	-	-	-	-	x	x	x	x
- финансовые операции, включая предоставление займов	629	-	-	54 769	0,1	-	-	-	-	x	x	x	x
6.3. ОАО "РЖДстрой"	640	1 225	-	98 110	0,17	-	-	-	-	x	x	x	x
- приобретение товаров, работ, услуг	641	-	-	98 109	0,17	-	-	-	-	x	x	x	x
- продажа товаров, работ, услуг	642	1 222	-	-	-	-	-	-	-	x	x	x	x
- другие операции	643	3	-	1	-	-	-	-	-	x	x	x	x
6.4. ЗАО "Компания Транстелеком"	650	-	-	12 625	0,02	-	-	-	-	x	x	x	x
- приобретение товаров, работ, услуг	651	-	-	12 625	0,02	-	-	-	-	x	x	x	x
- продажа товаров, работ, услуг	652	-	-	-	-	-	-	-	-	x	x	x	x
- другие операции	653	-	-	-	-	-	-	-	-	x	x	x	x
6.5. другие связанные стороны	630	66 780	0,12	35 341	0,06	-	-	-	-	-	-	-	-
ИТОГО по связанным сторонам	900	6 058 456	10,8	26 629 250	47,58	-	-	-	-	-	-	6 864	100
Для расчета: Всего по филиалу ( по своду)	910	58 195 613	x	55 959 883	x	11 729	x	6 182	x	2 881 186	x	6 864	x



Форма по КНД 1166004

место штампа

ОАО ТрансКонтейнер,  
7708591995/997650001  
 (полное наименование  
 организации, ИНН/КПП;  
 Ф.И.О. индивидуального  
 предпринимателя (физического  
 лица), ИНН (при наличии))

Подтверждение даты отправки

ЗАО ПФ СКБ Контур, 1ВМ

(наименование специализированного оператора связи; код налогового органа)

настоящим документом подтверждает, что 05.03.2012 в 17:49:34 был отправлен электронный документ в файле

NO\_VUNOTCH\_9976\_9976\_7708591995997650001\_20120305\_f82e9b51-3900-4832-8de7-8726a93b2014, NO\_DOVER\_9976\_9976\_7708591995997650001\_20120305\_dbe16e4c-73eb-4c6c-bbc4-487fd71ee6beNO\_VUNAZ\_9976\_9976\_7708591995997650001\_f82e9b51-3900-4832-8de7-8726a93b2014\_20120305\_486adc42-a7b5-4991-9bc0-3c618b00efalNO\_VUNPZ\_9976\_9976\_7708591995997650001\_f82e9b51-3900-4832-8de7-8726a93b2014\_20120305\_45b9dd5a-fca9-4001-acde-ed9f93913deb

(наименование файла)

Налогоплательщик:

ОАО ТрансКонтейнер, 7708591995-997650001

(наименование организации, ИНН/КПП; ФИО индивидуального предпринимателя (физического лица), ИНН (при наличии))

Информация об отчете:

Формы №1-6 Вухгалтерская отчетность; Первичный; за 2011 год

(название формы, признак корректировки (при наличии) отчетный период (при наличии))

Получатель документа:

9976, Межрегиональная инспекция ФНС России по КН №6

(код налогового органа)



Данный документ заверен ЭЦП следующих субъектов: СКБ Контур

Утверждена  
Приказом ФНС России  
от "25" февраля 2009 г. N MM-7-6/85@

место штампа  
налогового органа

ОАО ТрансКонтейнер,  
7708591995/997650001  
(реквизиты налогоплательщика  
(представителя):  
- полное наименование  
организации, ИНН/КПП;  
- Ф.И.О. индивидуального  
предпринимателя (физического  
лица), ИНН (при наличии))

Квитанция  
о приеме налоговой декларации (расчета)  
в электронном виде

9976, Межрегиональная  
инспекция ФНС России  
по крупнейшим  
Налоговый орган налогоплательщикам №6 настоящим документом подтверждает, что  
(наименование и код  
налогового органа)

ОАО "Центр по перевозке грузов в контейнерах  
"ТрансКонтейнер", 7708591995/770801001

(полное наименование организации, ИНН/КПП; ФИО индивидуального  
предпринимателя (физического лица), ИНН (при наличии))  
представил(а) 05.03.2012 в 17.49.00 налоговую декларацию (расчет)  
Бухгалтерская отчетность, 0710099, 0, 34, 2011

(наименование налоговой декларации, вид документа, отчетный период,  
отчетный год)

в файле NO\_VINOTCH\_9976\_9976\_7708591995997650001\_20120305\_f82e9b51-3900-  
4832-8de7-8726a93b2014

(наименование файла)

в налоговый орган 9976, Межрегиональная инспекция ФНС России по крупнейшим  
налогоплательщикам №6

(наименование и код налогового органа)

которая поступила 05.03.2012 и принята налоговым органом 05.03.2012,  
регистрационный номер 1979456

Должностное лицо


(наименование налогового органа)

(классный чин)

(подпись)

(Ф.И.О.)

М.П.

 Данный документ заверен ЭЦП следующих субъектов:  
Начальник МИ ФНС России по крупнейшим налогоплательщикам №6 (Залуцкая Ольга Юрьевна)

Форма по КНД 1166007

место штампа  
налогового органа

ОАО ТрансКонтейнер,  
7708591995/997650001  
(полное наименование  
организации, ИНН/КПП;  
Ф.И.О. индивидуального  
предпринимателя (физического  
лица), ИНН (при наличии))

Извещение  
о вводе сведений, указанных в налоговой  
декларации (расчете)

Налоговый орган 9976 настоящим документом  
(код налогового органа)

подтверждает, что ОАО "Центр по перевозке грузов в контейнерах  
"ТрансКонтейнер", 7708591995/770801001

(полное наименование организации, ИНН/КПП; ФИО  
индивидуального предпринимателя (физического лица),  
ИНН (при наличии))

в налоговой декларации (расчете)

Бухгалтерская отчетность, 0710099, 0, 34, 2011

(наименование и КНД налоговой декларации, вид документа  
(номер корректировки), отчетный (налоговый) период, отчетный год)

представленной NO\_VUNOTCH\_9976\_9976\_7708591995997650001\_20120305\_f82e9b51  
в файле -3900-4832-8de7-8726a93b2014

(наименование файла)

не содержится ошибок (противоречий).

Должностное лицо

\_\_\_\_\_  
(должность)

\_\_\_\_\_  
(подпись)

\_\_\_\_\_  
(Ф.И.О.)

М.П.



Данный документ заверен ЭЦП следующих субъектов:

Начальник МИ ФНС России по крупнейшим налогоплательщикам №6 (Залуцкая Ольга Юрьевна)

**РАСЧЕТ**  
оценки стоимости чистых активов акционерного общества  
ОАО "ТрансКонтейнер" за январь - декабрь 2011г.

Наименование показателя	Код строки бухгалтерского баланса	На начало отчетного года	На конец отчетного периода
<b>I. Активы</b>			
1. Нематериальные активы	1110	230	89
2. Основные средства	1131	20 620 633	22 023 924
3. Незавершенное строительство	1132	1 510 617	1 254 317
4. Доходные вложения в материальные ценности	1140	-	-
5. Долгосрочные и краткосрочные финансовые вложения <1>	1150+1240	147 468	2 928 435
6. Прочие внеоборотные активы <2>	1170+1160	284 667	380 352
7. Запасы	1210	321 809	255 330
8. Налог на добавленную стоимость по приобретенным ценностям	1220	610 040	698 322
9. Дебиторская задолженность <3>	1230	5 780 771	6 710 402
10. Денежные средства	1250	1 267 224	1 958 255
11. Прочие оборотные активы	1260	258 225	342 187
<b>12. Итого активы, принимаемые к расчету (сумма данных пунктов 1-11)</b>		<b>30 801 684</b>	<b>36 551 613</b>
<b>II. Пассивы</b>			
13. Долгосрочные обязательства по займам и кредитам	1410	6 000 000	7 830 380
14. Прочие долгосрочные обязательства <4>, <5>	1420+1450	313 891	398 016
15. Краткосрочные обязательства по займам и кредитам	1510	-	-
16. Кредиторская задолженность	1520-1526	5 218 304	5 299 754
17. Задолженность участникам (учредителям) по выплате доходов	1526	-	-
18. Резервы предстоящих расходов	1540	113 715	417 836
19. Прочие краткосрочные обязательства <5>	1550	147 996	157 230
<b>20. Итого пассивы, принимаемые к расчету (сумма данных пунктов 13-19)</b>		<b>11 793 906</b>	<b>14 103 216</b>
<b>Стоимость чистых активов акционерного общества (итого активы, принимаемые к расчету (стр. 12), минус итог пассивы, принимаемые к расчету (стр. 20))</b>		<b>19 007 778</b>	<b>22 448 397</b>

<1> За исключением фактических затрат по выкупу собственных акций у акционеров.


<2> Включая величину отложенных налоговых активов.

<3> За исключением задолженности участников (учредителей) по взносам в уставный капитал.

<4> Включая величину отложенных налоговых обязательств.

<5> В данных о величине прочих долгосрочных и краткосрочных обязательств приводятся суммы созданных в установленном порядке резервов в связи с условными обязательствами и с прекращением деятельности.

Руководитель



Баскаков Петр

Басильевич

(подпись) (расшифровка подписи)

Главный бухгалтер

Калмыков Константин  
Саргеевич  
(подпись) (расшифровка подписи)