

***Публичное акционерное общество
«Центр по перевозке грузов в
контейнерах «ТрансКонтейнер»***

Аудиторское заключение
о бухгалтерской отчетности
2015 год



Аудиторское заключение

Акционерам публичного акционерного общества «Центр по перевозке грузов в контейнерах «ТрансКонтейнер»:

Аудируемое лицо

Публичное акционерное общество «Центр по перевозке грузов в контейнерах «ТрансКонтейнер».

Свидетельство о государственной регистрации юридического лица с внесением записи в Единый государственный реестр юридических лиц за № 1067746341024 от 4 марта 2006 года выдано Межрайонной инспекцией ФНС № 46 по г. Москве.

125047, Российская Федерация, г. Москва, Оружейный пер., д. 19.

Аудитор

Акционерное общество «ПрайсвотерхаусКуперс Аудит» (АО «ПвК Аудит») с местом нахождения: 125047, Российская Федерация, г. Москва, ул. Бутырский Вал, д. 10.

Свидетельство о государственной регистрации акционерного общества № 008.890 выдано Московской регистрационной палатой 28 февраля 1992 г.

Свидетельство о внесении записи в Единый государственный реестр юридических лиц о юридическом лице, зарегистрированном до 1 июля 2002 года, за № 1027700148431 от 22 августа 2002 года выдано Межрайонной инспекцией МНС России № 39 по г. Москве.

Член некоммерческого партнерства «Аудиторская Палата России» (НП АПР), являющегося саморегулируемой организацией аудиторов – регистрационный номер 870 в реестре членов НП АПР.

Основной регистрационный номер записи (ОРНЗ) в реестре аудиторов и аудиторских организаций – 10201003683.



Аудиторское заключение

Акционерам публичного акционерного общества «Центр по перевозке грузов в контейнерах «ТрансКонтейнер»:

Мы провели аудит прилагаемой бухгалтерской отчетности публичного акционерного общества «Центр по перевозке грузов в контейнерах «ТрансКонтейнер» (в дальнейшем – Общество), состоящей из бухгалтерского баланса по состоянию на 31 декабря 2015 года, отчета о финансовых результатах, отчета об изменениях капитала и отчета о движении денежных средств за 2015 год, пояснений к бухгалтерскому балансу и отчету о финансовых результатах (далее все отчеты вместе именуются «бухгалтерская отчетность»).

Ответственность Общества за бухгалтерскую отчетность

Руководство Общества несет ответственность за составление и достоверность указанной бухгалтерской отчетности в соответствии с установленными в Российской Федерации правилами составления бухгалтерской отчетности и за систему внутреннего контроля, необходимую для составления бухгалтерской отчетности, не содержащей существенных искажений вследствие недобросовестных действий или ошибок.

Ответственность аудитора

Наша ответственность заключается в выражении мнения о достоверности бухгалтерской отчетности на основе проведенного нами аудита. Мы проводили аудит в соответствии с федеральными стандартами аудиторской деятельности и Международными стандартами аудита. Данные стандарты требуют соблюдения применимых этических норм, а также планирования и проведения аудита таким образом, чтобы получить достаточную уверенность в том, что бухгалтерская отчетность не содержит существенных искажений.

Аудит включал проведение аудиторских процедур, направленных на получение аудиторских доказательств, подтверждающих числовые показатели в бухгалтерской отчетности и раскрытие в ней информации. Выбор аудиторских процедур является предметом нашего суждения, которое основывается на оценке риска существенных искажений, допущенных вследствие недобросовестных действий или ошибок. В процессе оценки данного риска нами рассмотрена система внутреннего контроля, обеспечивающая составление и достоверность бухгалтерской отчетности с целью выбора соответствующих аудиторских процедур, но не с целью выражения мнения об эффективности системы внутреннего контроля. Аудит также включал оценку надлежащего характера применяемой учетной политики и обоснованности оценочных показателей, полученных руководством Общества, а также оценку представления бухгалтерской отчетности в целом.

Мы полагаем, что полученные в ходе аудита аудиторские доказательства дают достаточные основания для выражения мнения о достоверности бухгалтерской отчетности.

Мнение

По нашему мнению, бухгалтерская отчетность отражает достоверно во всех существенных отношениях финансовое положение Общества по состоянию на 31 декабря 2015 года, результаты его финансово-хозяйственной деятельности и движение денежных средств за 2015 год в соответствии с правилами составления бухгалтерской отчетности, установленными в Российской Федерации.

Директор АО «ПрайсвотерхаусКуперс Аудит»
15 февраля 2016 года



Форма по КНД 1167002

Подтверждение даты отправки**ЗАО ПФ СКБ Контур, 1ВМ**

(наименование специализированного оператора связи; наименование и код налогового органа)

Подтверждает, что **15.02.2016** в **21.11.16** был отправлен документ (документы) в файле (файлах)**NO_VUHOTCH_9976_9976_7708591995997650001_20160215_c08c6d07-4a31-482d-be2c-30b30dffe4b6****ON_DOV_9976_9976_7708591995997650001_20160215_f47ffba2-36b6-4804-8edf-b1311524ee4d****NO_VUHPZ_9976_9976_7708591995997650001_c08c6d07-4a31-482d-be2c-30b30dffe4b6_20160215_949731e3-2bad-4c02-a093-edc286650753****NO_VUHAZ_9976_9976_7708591995997650001_c08c6d07-4a31-482d-be2c-30b30dffe4b6_20160215_1bd86e53-1ce4-45ce-be0c-4e0fde199f75**

(наименование файла (файлов))

Налогоплательщик:

ПУБЛИЧНОЕ АКЦИОНЕРНОЕ ОБЩЕСТВО "ЦЕНТР ПО ПЕРЕВОЗКЕ ГРУЗОВ В КОНТЕЙНЕРАХ "ТРАНСКОНТЕЙНЕР", 7708591995-997650001

Информация о документе:

Формы №1-6 Бухгалтерская отчетность; Первичный; за 2015 год

(название формы, признак корректировки (при наличии) отчетный период(при наличии))

Отправитель документа:

ПУБЛИЧНОЕ АКЦИОНЕРНОЕ ОБЩЕСТВО "ЦЕНТР ПО ПЕРЕВОЗКЕ ГРУЗОВ В КОНТЕЙНЕРАХ "ТРАНСКОНТЕЙНЕР", 7708591995/997650001

(наименование организации, ИНН/КПП; Ф.И.О. индивидуального предпринимателя (физического лица), ИНН (при наличии), наименование и код налогового органа)

1ВМ-1ВМ-7708591995-997650001

(электронный адрес отправителя (идентификатор абонента))

Получатель документа:

9976, Межрегиональная инспекция ФНС России по КН №6

(наименование организации, ИНН/КПП; Ф.И.О. индивидуального предпринимателя (физического лица), ИНН (при наличии), наименование и код налогового органа)

9976

(электронный адрес получателя (идентификатор абонента))



Данный документ заверен ЭЦП следующих субъектов: ЗАО "ПФ "СКБ Контур"

КНД 1166002

место штампа
налогового органа

**ПУБЛИЧНОЕ АКЦИОНЕРНОЕ
ОБЩЕСТВО "ЦЕНТР ПО
ПЕРЕВОЗКЕ ГРУЗОВ В
КОНТЕЙНЕРАХ
"ТРАНСКОНТЕЙНЕР",
7708591995/997650001**

(реквизиты налогоплательщика
(представителя):
- полное наименование организации,
ИНН/КПП;
- Ф.И.О. индивидуального
предпринимателя (физического лица),
ИНН (при наличии))

Квитанция о приеме налоговой декларации (расчета) в электронном виде

**9976, Межрегиональная
инспекция ФНС России по
крупнейшим**

Налоговый орган налогоплательщикам № 6 настоящим документом подтверждает, что
(наименование и код налогового органа)

**ПУБЛИЧНОЕ АКЦИОНЕРНОЕ ОБЩЕСТВО "ЦЕНТР ПО ПЕРЕВОЗКЕ ГРУЗОВ В КОНТЕЙНЕРАХ
"ТРАНСКОНТЕЙНЕР", 7708591995/771001001**

(полное наименование организации, ИНН/КПП; ФИО индивидуального предпринимателя (физического лица), ИНН
(при наличии))

представил(а) **15.02.2016** в **21.11.00** налоговую декларацию (расчет)

Бухгалтерская (финансовая) отчетность, 0710099, 0, 34, 2015

(наименование и КНД налоговой декларации, вид документа, отчетный период, отчетный год)

в файлах NO_VUNOTCH_9976_9976_7708591995997650001_20160215_c08c6d07-4a31-
482d-be2c-30b30dffe4b6

(наименование файлов)

в налоговый орган 9976, Межрегиональная инспекция ФНС России по крупнейшим
налогоплательщикам № 6
(наименование и код налогового органа)

которая поступила **15.02.2016** и принята налоговым органом **15.02.2016**,

регистрационный номер 20327194

**9976, Межрегиональная инспекция ФНС России по крупнейшим
налогоплательщикам № 6**

(наименование, код налогового органа)



Данный документ заверен ЭЦП следующих
субъектов: МИ ФНС России по крупнейшим налогоплательщикам № 6 (Залуцкая Ольга Юрьевна)

**Бухгалтерский баланс
на 31 декабря 2015 г.**

Организация **ПАО «Центр по перевозке грузов в контейнерах «ТрансКонтейнер»**
Идентификационный номер налогоплательщика _____
Деятельность железнодорожного транспорта
Вид экономической деятельности **транспорта**
Организационно-правовая форма / форма собственности
Публичные акционерные **Смешанная российская собственность с общества / долей федеральной собственности**
Единица измерения **в тыс. рублей**
Местонахождение (адрес) **125047, г. Москва, Оружейный переулок, д.19**

Форма по ОКУД
Дата (число, месяц, год)

по ОКПО
ИНН

по ОКВЭД

по ОКОПФ/ОКФС
по ОКЕИ

Коды		
0710001		
31	12	2015
94421386		
7708591995		
60.1		
12247	41	
384		

Пояснения	Наименование показателя	Код строки	На 31 декабря 2015 г.	На 31 декабря 2014 г.	На 31 декабря 2013 г.
1	2	3	4	5	6
	АКТИВ				
	I. ВНЕОБОРОТНЫЕ АКТИВЫ				
3.1.	Нематериальные активы	1110	4 207	5 399	6 591
	в том числе:				
	нематериальные активы	1111	4 207	5 399	6 591
	незавершенные вложения в нематериальные активы	1112	-	-	-
	авансы выданные	1119	-	-	-
3.4.	Результаты исследований и разработок	1120	450	5 869	5 719
	в том числе:				
	научно-исследовательские, опытно-конструкторские и технологические работы	1121	-	-	-
	незавершенные вложения в научно-исследовательские, опытно-конструкторские и технологические работы	1122	450	5 869	5 719
	авансы выданные	1129	-	-	-
	Нематериальные поисковые активы	1130	-	-	-
	Материальные поисковые активы	1140	-	-	-
3.2.	Основные средства	1150	35 322 314	35 220 285	33604223
	в том числе:				
	основные средства	1151	33 730 344	34 681 833	32 562 884
	в том числе:				
	здания, машины и оборудование, транспортные средства	11511	26 227 860	27 145 111	25 411 304
	сооружения и передаточные устройства	11512	4 659 931	4 820 359	4 705 379
	прочие основные средства	11519	2 842 553	2 716 363	2 446 201
3.3.	незавершенные вложения в основные средства	1152	1 160 857	339 710	806 602
3.2.	авансы выданные	1159	431 113	198 742	234 737
	Доходные вложения в материальные ценности	1160	-	-	-
	в том числе:				
	доходные вложения в материальные ценности	1161	-	-	-
	незавершенные вложения в доходные вложения в материальные ценности	1162	-	-	-
3.8.	Финансовые вложения	1170	2 128 507	2 128 507	1 837 113
	в том числе:				
	вклады в уставные (складочные) капиталы других организаций	1171	2 128 507	2 128 507	1 837 113
	предоставленные займы и депозитные вклады	1172	-	-	-
	прочие финансовые вложения	1178	-	-	-
	предварительная оплата	1179	-	-	-
	Отложенные налоговые активы	1180	-	-	-
3.5.	Прочие внеоборотные активы	1190	374 067	334 928	244 373
	Итого по разделу I	1100	37 829 545	37 694 988	35 658 019

Пояснения	Наименование показателя	Код строки	На 31 декабря 2015 г.	На 31 декабря 2014 г.	На 31 декабря 2013 г.
1	2	3	4	5	6
	II. ОБОРОТНЫЕ АКТИВЫ				
3.6.	Запасы	1210	383 897	389 665	389 709
	в том числе:				
	сырье, материалы и другие аналогичные ценности	1211	326 027	343 947	364 772
	животные на выращивании и откорме	1212	-	-	-
	затраты в незавершенном производстве	1213	92	-	-
	готовая продукция и товары для перепродажи	1214	-	-	-
	товары отгруженные	1215	1 955	1 955	-
3.7.	расходы будущих периодов	1216	55 823	43 763	24 937
	прочие запасы и затраты	1219	-	-	-
	Налог на добавленную стоимость по приобретенным ценностям	1220	1 289 362	849 524	994 191
3.10.	Дебиторская задолженность	1230	3 594 022	3 890 701	4 436 768
	в том числе: дебиторская задолженность, платежи по которой ожидаются более чем через 12 месяцев после отчетной даты	12310	261 873	400 120	297 830
	в том числе:				
	покупатели и заказчики	12311	-	-	-
	задолженность по претензиям	12312	14 655	14 655	-
	задолженность по социальному страхованию и обеспечению	12313	-	-	-
	задолженность по налогам и сборам	12314	-	-	-
	авансы выданные	12315	-	-	-
	расчеты с персоналом по оплате труда, по прочим операциям и с подотчетными лицами	12316	-	-	-
	прочие дебиторы	12319	247 218	385 465	297 830
	в том числе: дебиторская задолженность, платежи по которой ожидаются в течение 12 месяцев после отчетной даты	12320	3 332 149	3 490 581	4 138 938
	в том числе:				
	покупатели и заказчики	12321	1 094 504	1 337 995	1 237 311
	задолженность по претензиям	12322	22 598	33 011	34 025
	задолженность по социальному страхованию и обеспечению	12323	7 733	6 623	7 273
	задолженность по налогам и сборам	12324	177 687	456 436	560 828
	авансы выданные	12325	1 757 279	1 440 429	1 700 728
	расчеты с персоналом по оплате труда, по прочим операциям и с подотчетными лицами	12326	3 261	6 182	10 349
	прочие дебиторы	12329	269 087	209 905	588 424
3.8.	Финансовые вложения (за исключением денежных эквивалентов)	1240	-	-	-
	в том числе:				
	предоставленные займы и депозитные вклады	1241	-	-	-
	прочие финансовые вложения	1249	-	-	-
3.9.	Денежные средства и денежные эквиваленты	1250	1 783 679	1 655 945	1 823 498
	в том числе:				
	наличные в кассе	1251	123	79	298
	средства на расчетных счетах	1252	981 621	389 605	738 895
	средства на валютных счетах	1253	599 724	1 263 272	1 081 555
	прочие денежные средства и переводы в пути	1254	2 211	2 989	2 750
	денежные эквиваленты	1255	200 000	-	-
3.11.	Прочие оборотные активы	1260	353 426	256 772	252 074
	Итого по разделу II	1200	7 404 386	7 042 607	7 895 240
	БАЛАНС	1600	45 233 931	44 737 595	43 594 259

Пояснения	Наименование показателя	Код строки	На 31 декабря 2015 г.	На 31 декабря 2014 г.	На 31 декабря 2013 г.
1	2	3	4	5	6
	ПАССИВ				
	III. КАПИТАЛ И РЕЗЕРВЫ				
3.12.1	Уставный капитал (складочный капитал, уставный фонд, вклады товарищей)	1310	13 894 778	13 894 778	13 894 778
	Собственные акции, выкупленные у акционеров	1320	-	-	-
3.12.3.	Переоценка внеоборотных активов	1340	1 621 237	1 626 380	1 609 867
3.12.3	Добавочный капитал (без переоценки)	1350	105 550	105 704	103 520
	в том числе:				
	эмиссионный доход	1351	-	-	-
	средства, полученные на увеличение уставного капитала	1352	-	-	-
	прочие средства	1359	105 550	105 704	103 520
3.12.2.	Резервный капитал	1360	694 739	694 739	694 739
	в том числе:				
	резервные фонды, образованные в соответствии с законодательством	1361	694 739	694 739	694 739
	резервы, образованные в соответствии с учредительными документами	1362	-	-	-
3.12.4.	Нераспределенная прибыль (непокрытый убыток)	1370	18 368 029	17 498 568	14 678 200
	Итого по разделу III	1300	34 684 333	33 820 169	30 981 104
	IV. ДОЛГОСРОЧНЫЕ ОБЯЗАТЕЛЬСТВА				
3.13.	Заемные средства	1410	3 750 000	5 000 000	5 750 000
	в том числе:				
	кредиты, подлежащие погашению более чем через 12 месяцев после отчетной даты	1411	-	-	-
	займы, подлежащие погашению более чем через 12 месяцев после отчетной даты	1412	3 750 000	5 000 000	5 750 000
3.21.	Отложенные налоговые обязательства	1420	526 692	467 478	383 192
	Оценочные обязательства	1430	-	-	-
	Прочие обязательства	1450	-	-	-
	Итого по разделу IV	1400	4 276 692	5 467 478	6 133 192
	V. КРАТКОСРОЧНЫЕ ОБЯЗАТЕЛЬСТВА				
3.13.	Заемные средства	1510	1 425 000	928 740	1 686 800
	в том числе:				
	кредиты, подлежащие погашению в течение 12 месяцев после отчетной даты	1511	-	-	-
	займы, подлежащие погашению в течение 12 месяцев после отчетной даты	1512	1 425 000	928 740	1 686 800
3.14.	Кредиторская задолженность	1520	4 272 944	3 625 476	3 993 421
	в том числе:				
	поставщики и подрядчики	1521	869 948	639 876	607 396
	задолженность перед персоналом организации	1522	131 264	115 145	102 421
	задолженность перед государственными внебюджетными фондами	1523	59 224	52 173	44 877
	задолженность по налогам и сборам	1524	556 816	346 419	256 215
	авансы полученные	1525	2 596 546	2 370 560	2 844 759
	акционеры по выплате доходов	1526	-	-	-
	прочие кредиторы	1529	59 146	101 303	137 753
3.15.	Доходы будущих периодов	1530	83	144	142
3.17.	Оценочные обязательства	1540	565 524	856 399	780 943
3.16.	Прочие обязательства	1550	9 355	39 189	18 657
	Итого по разделу V	1500	6 272 906	5 449 948	6 479 963
	БАЛАНС	1700	45 233 931	44 737 595	43 594 259

Руководитель

15 февраля 2016 г.

Драчев
Владимир Николаевич
(Исполняющий обязанности
генерального директора)

Главный бухгалтер

Калмыков
Константин Сергеевич

Форма по КНД 1167002

Подтверждение даты отправки**ЗАО ПФ СКБ Контур, 1ВМ**

(наименование специализированного оператора связи; наименование и код налогового органа)

Подтверждает, что **15.02.2016** в **21.11.16** был отправлен документ (документы) в файле (файлах)**NO_VUNOTCH_9976_9976_7708591995997650001_20160215_c08c6d07-4a31-482d-be2c-30b30dffe4b6****ON_DOV_9976_9976_7708591995997650001_20160215_f47ffba2-36b6-4804-8edf-b1311524ee4d****NO_VUNPZ_9976_9976_7708591995997650001_c08c6d07-4a31-482d-be2c-30b30dffe4b6_20160215_949731e3-2bad-4c02-a093-edc286650753****NO_VUNAZ_9976_9976_7708591995997650001_c08c6d07-4a31-482d-be2c-30b30dffe4b6_20160215_1bd86e53-1ce4-45ce-be0c-4e0fde199f75**

(наименование файла (файлов))

Налогоплательщик:

ПУБЛИЧНОЕ АКЦИОНЕРНОЕ ОБЩЕСТВО "ЦЕНТР ПО ПЕРЕВОЗКЕ ГРУЗОВ В КОНТЕЙНЕРАХ "ТРАНСКОНТЕЙНЕР", 7708591995-997650001

Информация о документе:

Формы №1-6 Бухгалтерская отчетность; Первичный; за 2015 год

(название формы, признак корректировки (при наличии) отчетный период(при наличии))

Отправитель документа:

ПУБЛИЧНОЕ АКЦИОНЕРНОЕ ОБЩЕСТВО "ЦЕНТР ПО ПЕРЕВОЗКЕ ГРУЗОВ В КОНТЕЙНЕРАХ "ТРАНСКОНТЕЙНЕР", 7708591995/997650001

(наименование организации, ИНН/КПП; Ф.И.О. индивидуального предпринимателя (физического лица), ИНН (при наличии), наименование и код налогового органа)

1ВМ-1ВМ-7708591995-997650001

(электронный адрес отправителя (идентификатор абонента))

Получатель документа:

9976, Межрегиональная инспекция ФНС России по КН №6

(наименование организации, ИНН/КПП; Ф.И.О. индивидуального предпринимателя (физического лица), ИНН (при наличии), наименование и код налогового органа)

9976

(электронный адрес получателя (идентификатор абонента))



Данный документ заверен ЭЦП следующих субъектов: ЗАО "ПФ "СКБ Контур"

КНД 1166002

место штампа
налогового органа

**ПУБЛИЧНОЕ АКЦИОНЕРНОЕ
ОБЩЕСТВО "ЦЕНТР ПО
ПЕРЕВОЗКЕ ГРУЗОВ В
КОНТЕЙНЕРАХ
"ТРАНСКОНТЕЙНЕР",
7708591995/997650001**

(реквизиты налогоплательщика
(представителя):
- полное наименование организации,
ИНН/КПП;
- Ф.И.О. индивидуального
предпринимателя (физического лица),
ИНН (при наличии))

Квитанция о приеме налоговой декларации (расчета) в электронном виде

**9976, Межрегиональная
инспекция ФНС России по
крупнейшим**

Налоговый орган налогоплательщикам № 6 настоящим документом подтверждает, что
(наименование и код налогового органа)

**ПУБЛИЧНОЕ АКЦИОНЕРНОЕ ОБЩЕСТВО "ЦЕНТР ПО ПЕРЕВОЗКЕ ГРУЗОВ В КОНТЕЙНЕРАХ
"ТРАНСКОНТЕЙНЕР", 7708591995/771001001**

(полное наименование организации, ИНН/КПП; ФИО индивидуального предпринимателя (физического лица), ИНН
(при наличии))

представил(а) **15.02.2016** в **21.11.00** налоговую декларацию (расчет)

Бухгалтерская (финансовая) отчетность, 0710099, 0, 34, 2015

(наименование и КНД налоговой декларации, вид документа, отчетный период, отчетный год)

в файлах **NO_VUNOTCH_9976_9976_7708591995997650001_20160215_c08c6d07-4a31-
482d-be2c-30b30dffe4b6**

(наименование файлов)

в налоговый орган **9976, Межрегиональная инспекция ФНС России по крупнейшим
налогоплательщикам № 6**,
(наименование и код налогового органа)

которая поступила **15.02.2016** и принята налоговым органом **15.02.2016**,

регистрационный номер **20327194**

**9976, Межрегиональная инспекция ФНС России по крупнейшим
налогоплательщикам № 6**

(наименование, код налогового органа)



Данный документ заверен ЭЦП следующих
субъектов: МИ ФНС России по крупнейшим налогоплательщикам № 6 (Залуцкая Ольга Юрьевна)

**Отчет о финансовых результатах
за 2015 г.**

Организация ПАО «Центр по перевозке грузов в контейнерах «ТрансКонтейнер»	по ОКПО	94421386
Идентификационный номер налогоплательщика	ИНН	7708591995
Вид экономической деятельности Деятельность железнодорожного транспорта	по ОКВЭД	60.1
Организационно-правовая форма / форма собственности Публичные Смешанная российская собственность с долей акционерные общества / федеральной собственности	по ОКОПФ/ОКФС	12247 41
Единица измерения в тыс. рублей	по ОКЕИ	384

Коды		
0710002		
31	12	2015

Пояснения	Наименование показателя	Код строки	За 2015 г.	За 2014 г.
1	2	3	4	5
3.19.	Выручка	2110	42 342 070	36 413 174
3.20.	Себестоимость продаж	2120	(39 720 707)	(32 384 644)
	Валовая прибыль (убыток)	2100	2 621 363	4 028 530
3.20.	Коммерческие расходы	2210	(70 271)	(66 215)
	Управленческие расходы	2220	(-)	(-)
	Прибыль (убыток) от продаж	2200	2 551 092	3 962 315
3.19.	Доходы от участия в других организациях	2310	-	199 698
3.19.	Проценты к получению	2320	113 273	95 628
3.20.	Проценты к уплате	2330	(445 570)	(572 890)
3.19.	Прочие доходы	2340	5 544 357	6 598 194
3.20.	Прочие расходы	2350	(5 192 502)	(5 187 726)
	Прибыль (убыток) до налогообложения	2300	2 570 650	5 095 219
3.21.	Текущий налог на прибыль	2410	(652 423)	(1 069 053)
3.21.	в т.ч. постоянные налоговые обязательства (активы)	2421	197 521	174 446
3.21.	Изменение отложенных налоговых обязательств	2430	(14 337)	(98 529)
3.21.	Изменение отложенных налоговых активов	2450	(44 877)	14 243
3.21.	Прочее	2460	(8 722)	2 139
	в том числе Налог на прибыль по корректировкам предыдущих отчетных периодов	2461	-	-
	Штрафные санкции и пени, уплачиваемые за нарушение налогового и иного законодательства	2462	(8 722)	2 139
	Суммы списанных ОНА, ОНО при выбытии активов	2463	-	-
	Чистая прибыль (убыток)	2400	1 850 291	3 944 019

Пояснения	Наименование показателя	Код строки	За 2015 г.	За 2014 г.
1	2	3	4	5
	СПРАВОЧНО Результат от переоценки внеоборотных активов, не включаемый в чистую прибыль (убыток) периода	2510	-	-
3.12.3.	Результат от прочих операций, не включаемый в чистую прибыль (убыток) периода	2520	(5 297)	27 054
	Совокупный финансовый результат периода	2500	1 844 994	3 971 073
3.24.	Базовая прибыль (убыток) на акцию	2900	0,133	0,284
	Разводненная прибыль (убыток) на акцию	2910	-	-


Руководитель

Драчев
Владимир Николаевич
(исполняющий обязанности
генерального директора)

Главный бухгалтер

Калмыков
Константин Сергеевич

15 февраля 2016 г.



Форма по КНД 1167002

Подтверждение даты отправки**ЗАО ПФ СКБ Контур, 1ВМ**

(наименование специализированного оператора связи; наименование и код налогового органа)

Подтверждает, что **15.02.2016** в **21.11.16** был отправлен документ (документы) в файле (файлах)**NO_VUNOTCH_9976_9976_7708591995997650001_20160215_c08c6d07-4a31-482d-be2c-30b30dffe4b6****ON_DOV_9976_9976_7708591995997650001_20160215_f47ffba2-36b6-4804-8edf-b1311524ee4d****NO_VUNPZ_9976_9976_7708591995997650001_c08c6d07-4a31-482d-be2c-30b30dffe4b6_20160215_949731e3-2bad-4c02-a093-edc286650753****NO_VUNAZ_9976_9976_7708591995997650001_c08c6d07-4a31-482d-be2c-30b30dffe4b6_20160215_1bd86e53-1ce4-45ce-be0c-4e0fde199f75**

(наименование файла (файлов))

Налогоплательщик:

ПУБЛИЧНОЕ АКЦИОНЕРНОЕ ОБЩЕСТВО "ЦЕНТР ПО ПЕРЕВОЗКЕ ГРУЗОВ В КОНТЕЙНЕРАХ "ТРАНСКОНТЕЙНЕР", 7708591995-997650001

Информация о документе:

Формы №1-6 Бухгалтерская отчетность; Первичный; за 2015 год

(название формы, признак корректировки (при наличии) отчетный период(при наличии))

Отправитель документа:

ПУБЛИЧНОЕ АКЦИОНЕРНОЕ ОБЩЕСТВО "ЦЕНТР ПО ПЕРЕВОЗКЕ ГРУЗОВ В КОНТЕЙНЕРАХ "ТРАНСКОНТЕЙНЕР", 7708591995/997650001

(наименование организации, ИНН/КПП; Ф.И.О. индивидуального предпринимателя (физического лица), ИНН (при наличии), наименование и код налогового органа)

1ВМ-1ВМ-7708591995-997650001

(электронный адрес отправителя (идентификатор абонента))

Получатель документа:

9976, Межрегиональная инспекция ФНС России по КН №6

(наименование организации, ИНН/КПП; Ф.И.О. индивидуального предпринимателя (физического лица), ИНН (при наличии), наименование и код налогового органа)

9976

(электронный адрес получателя (идентификатор абонента))



Данный документ заверен ЭЦП следующих субъектов: ЗАО "ПФ "СКБ Контур"

КНД 1166002

место штампа
налогового органа

**ПУБЛИЧНОЕ АКЦИОНЕРНОЕ
ОБЩЕСТВО "ЦЕНТР ПО
ПЕРЕВОЗКЕ ГРУЗОВ В
КОНТЕЙНЕРАХ
"ТРАНСКОНТЕЙНЕР",
7708591995/997650001**

(реквизиты налогоплательщика
(представителя):
- полное наименование организации,
ИНН/КПП;
- Ф.И.О. индивидуального
предпринимателя (физического лица),
ИНН (при наличии))

Квитанция о приеме налоговой декларации (расчета) в электронном виде

**9976, Межрегиональная
инспекция ФНС России по
крупнейшим**

Налоговый орган **налогоплательщикам № 6** настоящим документом подтверждает, что
(наименование и код налогового органа)

**ПУБЛИЧНОЕ АКЦИОНЕРНОЕ ОБЩЕСТВО "ЦЕНТР ПО ПЕРЕВОЗКЕ ГРУЗОВ В КОНТЕЙНЕРАХ
"ТРАНСКОНТЕЙНЕР", 7708591995/771001001**

(полное наименование организации, ИНН/КПП; ФИО индивидуального предпринимателя (физического лица), ИНН
(при наличии))

представил(а) **15.02.2016** в **21.11.00** налоговую декларацию (расчет)

Бухгалтерская (финансовая) отчетность, 0710099, 0, 34, 2015

(наименование и КНД налоговой декларации, вид документа, отчетный период, отчетный год)

в файлах **NO_VUNOTCH_9976_9976_7708591995997650001_20160215_c08c6d07-4a31-
482d-be2c-30b30dffe4b6**
(наименование файлов)

в налоговый орган **9976, Межрегиональная инспекция ФНС России по крупнейшим
налогоплательщикам № 6**
(наименование и код налогового органа)

которая поступила **15.02.2016** и принята налоговым органом **15.02.2016**,

регистрационный номер **20327194**

**9976, Межрегиональная инспекция ФНС России по крупнейшим
налогоплательщикам № 6**
(наименование, код налогового органа)



Данный документ заверен ЭЦП следующих
субъектов: МИ ФНС России по крупнейшим налогоплательщикам № 6 (Залуцкая Ольга Юрьевна)

Отчет об изменениях капитала
за 2015 г.

Коды	0710003
форма по ОКУД	31 12 2015
Дата (число, месяц, год)	94421386
по ОКПО	7708591995
ИНН	60.1
по ОКВЭД	
по ОКПО/ОКФС	12247 41
по ОКЕИ	384

Организация ПАО «Центр по перевозке грузов в контейнерах «ТрансКонтейнер»
 Идентификационный номер налогоплательщика
 Вид экономической деятельности Деятельность железнодорожного транспорта
 Организационно-правовая форма / форма собственности
 Публичные акционерные общества / Смешанная российская собственность с долей
 федеральной собственности
 Единица измерения в тыс. рублей

1. Движение капитала

Наименование показателя	Код	Уставный капитал	Собственные акции, выкупленные у акционеров	Добавочный капитал	Резервный капитал	Нераспределенная прибыль (непокрытый убыток)	Итого
1	2	3	4	5	6	7	8
Величина капитала на 31 декабря 2013 г. За 2014 г.	3100	13 894 778	-	1 713 387	694 739	14 678 200	30 981 104
Увеличение капитала - всего:	3210	-	-	31 329	-	3 944 019	3 975 348
в том числе:	3211	X	X	X	X	3 944 019	3 944 019
чистая прибыль	3212	X	X	-	X	-	-
переоценка имущества	3213	X	X	6 459	X	-	6 459
доходы, относящиеся непосредственно на увеличение капитала	3214	-	-	-	X	X	-
дополнительный выпуск акций	3215	-	-	-	X	-	-
увеличение номинальной стоимости акций	3216	-	-	-	-	-	-
реорганизация юридического лица	3217	-	-	24 870	-	-	24 870
прочие увеличения		-	-	-	-	-	-


Наименование показателя	Код	Уставный капитал	Собственные акции, выкупленные у акционеров	Добавочный капитал	Резервный капитал	Нераспределенная прибыль (непокрытый убыток)	Итого
		3	4	5	6	7	8
1	2						
Уменьшение капитала - всего:	3220	(-)	-	(4 275)	-	(1 132 008)	(1 136 283)
в том числе:							
убыток	3221	X	X	X	X	(-)	(-)
пероценка имущества	3222	X	X	(-)	X	(-)	(-)
расходы, относящиеся непосредственно на уменьшение капитала	3223	X	X	(4 275)	X	(-)	(4 275)
уменьшение номинальной стоимости акций	3224	(-)	-	-	X	(-)	(-)
уменьшение количества акций	3225	(-)	-	-	X	(-)	(-)
реорганизация юридического лица	3226	-	-	-	-	(1 132 008)	(1 132 008)
дивиденды	3227	X	X	-	-	(-)	(-)
прочее уменьшение	3228	-	-	(8 357)	-	8 357	X
Изменение добавочного капитала	3230	X	X	X	-	-	X
Изменение резервного капитала	3240	X	X	-	-	-	X
Величина капитала на 31 декабря 2014 г.	3200	13 894 778	(-)	1 732 084	694 739	17 498 588	33 820 169
За 2015 г.							
Увеличение капитала - всего:	3310	-	-	10 158	-	1 850 291	1 860 449
в том числе:							
чистая прибыль	3311	X	X	X	X	1 850 291	1 850 291
пероценка имущества	3312	X	X	-	X	-	-
доходы, относящиеся непосредственно на увеличение капитала	3313	X	X	10 158	X	-	10 158
дополнительный выпуск акций	3314	-	-	-	X	X	-
увеличение номинальной стоимости акций	3315	-	-	-	X	X	-
реорганизация юридического лица	3316	-	-	-	-	-	-
прочее увеличение	3317	-	-	-	-	-	-
Уменьшение капитала - всего:	3320	(-)	(-)	(10 312)	(-)	(985 973)	(996 285)
в том числе:							
убыток	3321	X	X	X	X	(-)	(-)
пероценка имущества	3322	X	X	(-)	X	(-)	(-)
расходы, относящиеся непосредственно на уменьшение капитала	3323	X	X	(10 312)	X	(-)	(10 312)
уменьшение номинальной стоимости акций	3324	-	-	-	X	(-)	(-)
уменьшение количества акций	3325	-	-	-	X	(-)	(-)
реорганизация юридического лица	3326	-	-	-	-	(985 973)	(985 973)
дивиденды	3327	X	X	X	-	(-)	(-)
прочее уменьшение	3328	(-)	(-)	(-)	(-)	(-)	(-)
Изменение добавочного капитала	3330	X	X	(5 143)	-	5 143	X
Изменение резервного капитала	3340	X	X	X	-	-	X
Величина капитала на 31 декабря 2015 г.	3300	13 894 778	(-)	1 756 787	694 739	18 368 029	34 684 333


2. **Корректировки в связи с изменением учетной политики и исправлением ошибок**

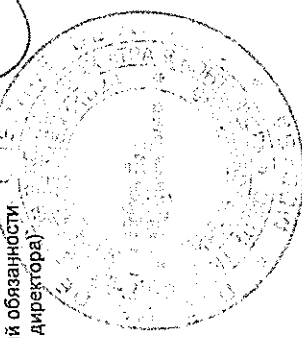
Наименование показателя	Код	Изменения капитала за 2014 г.			
		На 31 декабря 2013 г.	за счет чистой прибыли (убытка)	за счет иных факторов	На 31 декабря 2014 г.
1	2	3	4	5	6
Капитал - всего до корректировок	3400	30 981 104	3 944 019	(1 104 954)	33 820 169
корректировка в связи с изменением учетной политики	3410	-	-	-	-
исправлением ошибок	3420	-	-	-	-
после корректировок	3500	30 981 104	3 944 019	(1 104 954)	33 820 169
в том числе:					
нераспределенная прибыль (непокрытый убыток):					
до корректировок	3401	14 678 200	3 944 019	(1 123 651)	17 498 568
корректировка в связи с изменением учетной политики	3411	-	-	-	-
исправлением ошибок	3421	-	-	-	-
после корректировок	3501	14 678 200	3 944 019	(1 123 651)	17 498 568
другие статьи капитала, по которым осуществлены корректировки:					
до корректировок	3402	16 302 904	-	18 697	16 321 601
корректировка в связи с изменением учетной политики	3412	-	-	-	-
исправлением ошибок	3422	-	-	-	-
после корректировок	3502	16 302 904	-	18 697	16 321 601

3. Чистые активы

Наименование показателя	Код	На 31 декабря 2015 г.	На 31 декабря 2014 г.	На 31 декабря 2013 г.
1	2	3	4	5
Чистые активы	3600	34 684 416	33 820 313	30 981 246


 Драчев
 Владимир Николаевич
 (Исполняющий обязанности
 генерального директора)


 Калмыков
 Константин Сергеевич



15 февраля 2016 г.

Форма по КНД 1167002

Подтверждение даты отправки**ЗАО ПФ СКБ Контур, 1ВМ**

(наименование специализированного оператора связи; наименование и код налогового органа)

Подтверждает, что **15.02.2016** в **21.11.16** был отправлен документ (документы) в файле (файлах)**NO_VUNOTCH_9976_9976_7708591995997650001_20160215_c08c6d07-4a31-482d-be2c-30b30dffe4b6****ON_DOV_9976_9976_7708591995997650001_20160215_f47ffba2-36b6-4804-8edf-b1311524ee4d****NO_VUNPZ_9976_9976_7708591995997650001_c08c6d07-4a31-482d-be2c-30b30dffe4b6_20160215_949731e3-2bad-4c02-a093-edc286650753****NO_VUNAZ_9976_9976_7708591995997650001_c08c6d07-4a31-482d-be2c-30b30dffe4b6_20160215_1bd86e53-1ce4-45ce-be0c-4e0fde199f75**

(наименование файла (файлов))

Налогоплательщик:

ПУБЛИЧНОЕ АКЦИОНЕРНОЕ ОБЩЕСТВО "ЦЕНТР ПО ПЕРЕВОЗКЕ ГРУЗОВ В КОНТЕЙНЕРАХ "ТРАНСКОНТЕЙНЕР", 7708591995-997650001

Информация о документе:

Формы №1-6 Бухгалтерская отчетность; Первичный; за 2015 год

(название формы, признак корректировки (при наличии) отчетный период(при наличии))

Отправитель документа:

ПУБЛИЧНОЕ АКЦИОНЕРНОЕ ОБЩЕСТВО "ЦЕНТР ПО ПЕРЕВОЗКЕ ГРУЗОВ В КОНТЕЙНЕРАХ "ТРАНСКОНТЕЙНЕР", 7708591995/997650001

(наименование организации, ИНН/КПП; Ф.И.О. индивидуального предпринимателя (физического лица), ИНН (при наличии), наименование и код налогового органа)

1ВМ-1ВМ-7708591995-997650001

(электронный адрес отправителя (идентификатор абонента))

Получатель документа:

9976, Межрегиональная инспекция ФНС России по КН №6

(наименование организации, ИНН/КПП; Ф.И.О. индивидуального предпринимателя (физического лица), ИНН (при наличии), наименование и код налогового органа)

9976

(электронный адрес получателя (идентификатор абонента))



Данный документ заверен ЭЦП следующих субъектов: ЗАО "ПФ "СКБ Контур"

КНД 1166002

место штампа
налогового органа

**ПУБЛИЧНОЕ АКЦИОНЕРНОЕ
ОБЩЕСТВО "ЦЕНТР ПО
ПЕРЕВОЗКЕ ГРУЗОВ В
КОНТЕЙНЕРАХ
"ТРАНСКОНТЕЙНЕР",
7708591995/997650001**

(реквизиты налогоплательщика
(представителя):
- полное наименование организации,
ИНН/КПП;
- Ф.И.О. индивидуального
предпринимателя (физического лица),
ИНН (при наличии))

Квитанция о приеме налоговой декларации (расчета) в электронном виде

**9976, Межрегиональная
инспекция ФНС России по
крупнейшим**

Налоговый орган **налогоплательщикам № 6** настоящим документом подтверждает, что
(наименование и код налогового органа)

**ПУБЛИЧНОЕ АКЦИОНЕРНОЕ ОБЩЕСТВО "ЦЕНТР ПО ПЕРЕВОЗКЕ ГРУЗОВ В КОНТЕЙНЕРАХ
"ТРАНСКОНТЕЙНЕР", 7708591995/771001001**

(полное наименование организации, ИНН/КПП; ФИО индивидуального предпринимателя (физического лица), ИНН
(при наличии))

представил(а) **15.02.2016** в **21.11.00** налоговую декларацию (расчет)

Бухгалтерская (финансовая) отчетность, 0710099, 0, 34, 2015

(наименование и КНД налоговой декларации, вид документа, отчетный период, отчетный год)

в файлах **NO_VUNOTCH_9976_9976_7708591995997650001_20160215_c08c6d07-4a31-
482d-be2c-30b30dffe4b6**
(наименование файлов)

в налоговый орган **9976, Межрегиональная инспекция ФНС России по крупнейшим
налогоплательщикам № 6**
(наименование и код налогового органа)

которая поступила **15.02.2016** и принята налоговым органом **15.02.2016**,

регистрационный номер **20327194**

**9976, Межрегиональная инспекция ФНС России по крупнейшим
налогоплательщикам № 6**
(наименование, код налогового органа)



Данный документ заверен ЭЦП следующих
субъектов: МИ ФНС России по крупнейшим налогоплательщикам № 6 (Залуцкая Ольга Юрьевна)

ОТЧЕТ О ДВИЖЕНИИ ДЕНЕЖНЫХ СРЕДСТВ
за 2015 г.

		КОДЫ		
		0710004		
		31	12	2015
		94421386		
		7708591995		
		60.1		
		12247	41	
		384		

Форма по ОКУД _____
 Дата (число, месяц, год) _____
 Организация ПАО «Центр по перевозке грузов в контейнерах «ТрансКонтейнер» по ОКПО _____
 Идентификационный номер налогоплательщика _____ ИНН _____
 Вид экономической деятельности Деятельность железнодорожного транспорта по ОКВЭД _____
 Организационно-правовая форма / форма собственности Смешанная российская собственность с долей федеральной собственности
 Открытые акционерные общества / собственности по ОКОПФ/ОКФС _____
 Единица измерения в тыс. рублей по ОКЕИ _____

Наименование показателя	Код строки	За 2015 г.	За 2014 г.
1	2	3	4
Денежные потоки от текущих операций			
Поступления - всего	4110	43 506 870	37 059 180
в том числе:			
от продажи продукции, товаров, работ и услуг	4111	43 068 208	36 262 983
из них: контролирующая компания, основное, дочерние, зависимые общества	4111a	4 671 071	3 711 409
арендных платежей, лицензионных платежей, роялти, комиссионных и иных аналогичных платежей	4112	248 222	453 637
из них: контролирующая компания, основное, дочерние, зависимые общества	4112a	148 809	249 672
от перепродажи финансовых вложений	4113	-	-
прочие поступления	4119	190 440	342 560
из них: контролирующая компания, основное, дочерние, зависимые общества	4119a	128 727	241 934
Платежи - всего	4120	(39 163 053)	(31 017 649)
в том числе:			
поставщикам (подрядчикам) за сырье, материалы, работы, услуги	4121	(32 188 284)	(23 545 766)
из них: контролирующая компания, основное, дочерние, зависимые общества	4121a	(25 661 593)	(18 270 172)
в связи с оплатой труда работников	4122	(3 839 997)	(3 630 216)
процентов по долговым обязательствам	4123	(449 306)	(580 935)
налога на прибыль организаций	4124	(776 750)	(950 407)
прочие платежи	4129	(1 908 716)	(2 310 325)
в том числе:			
платежи без НДС (в том числе налоги, страховые взносы, прочие платежи)	412921	(1 677 980)	(1 712 908)
НДС	412922	(230 736)	(597 417)
из строки 4129:			
контролирующая компания, основное, дочерние, зависимые общества	4129a	(9 447)	(4 258)
Сальдо денежных потоков от текущих операций	4100	4 343 817	6 041 531

Наименование показателя	Код строки	За 2015 г.	За 2014 г.
1	2	3	4
Денежные потоки от инвестиционных операций			
Поступления - всего	4210	129 312	372 307
в том числе:			
от продажи внеоборотных активов (кроме финансовых вложений)	4211	18 255	76 981
от продажи акций других организаций (долей участия)	4212	-	-
от возврата предоставленных займов, от продажи долговых ценных бумаг (прав требования денежных средств к другим лицам)	4213	-	-
дивидендов, процентов по долговым финансовым вложениям и аналогичных поступлений от долевого участия в других организациях	4214	91 307	289 429
из них: контролирующая компания, основное, дочерние, зависимые общества	4214а	-	199 698
прочие поступления	4219	19 750	5 897
из них: контролирующая компания, основное, дочерние, зависимые общества	4219а	-	-
Платежи - всего	4220	(2 870 760)	(4 486 077)
в том числе:			
в связи с приобретением, созданием, модернизацией, реконструкцией и подготовкой к использованию внеоборотных активов	4221	(2 870 760)	(4 486 077)
из них: контролирующая компания, основное, дочерние, зависимые общества	4221а	(125 352)	(29 118)
в связи с приобретением акций других организаций (долей участия)	4222	(-)	(-)
из них: контролирующая компания, основное, дочерние, зависимые общества	4222а	(-)	(-)
в связи с приобретением долговых ценных бумаг (прав требования денежных средств к другим лицам), предоставлением займов другим лицам	4223	(-)	(-)
процентов по долговым обязательствам, включаемым в стоимость инвестиционного актива	4224	(-)	(-)
прочие платежи	4229	(-)	(-)
Сальдо денежных потоков от инвестиционных операций	4200	(2 741 448)	(4 113 770)
Денежные потоки от финансовых операций			
Поступления - всего	4310	-	-
в том числе:			
получение кредитов и займов	4311	-	-
денежных вкладов собственников (участников)	4312	-	-
от выпуска акций, увеличения долей участия	4313	-	-
от выпуска облигаций, векселей и других долговых ценных бумаг и др.	4314	-	-
прочие поступления	4319	-	-

Наименование показателя	Код строки	За 2015 г.	За 2014 г.
1	2	3	4
Платежи - всего	4320	(1 671 885)	(2 632 008)
в том числе: собственникам (участникам) в связи с выкупом у них акций (долей участия) организации или их выходом из состава участников	4321	(-)	(-)
на уплату дивидендов и иных платежей по распределению прибыли в пользу собственников (участников)	4322	(921 885)	(1 132 008)
в связи с погашением (выкупом) векселей и других долговых ценных бумаг, возврат кредитов и займов	4323	(750 000)	(1 500 000)
прочие платежи	4329	(-)	(-)
Сальдо денежных потоков от финансовых операций	4300	(1 671 885)	(2 632 008)
Сальдо денежных потоков за отчетный период	4400	(69 516)	(704 247)
Остаток денежных средств и денежных эквивалентов на начало отчетного периода	4450	1 655 945	1 823 498
Остаток денежных средств и денежных эквивалентов на конец отчетного периода	4500	1 783 679	1 655 945
Величина влияния изменений курса иностранной валюты по отношению к рублю	4490	197 250	536 694

Руководитель

16 февраля 2016 г.

Драчев
Владимир Николаевич
(Исполняющий обязанности
генерального директора)



Главный бухгалтер

Калмыков

Константин Сергеевич

Форма по КНД 1167002

Подтверждение даты отправки**ЗАО ПФ СКБ Контур, 1ВМ**

(наименование специализированного оператора связи; наименование и код налогового органа)

Подтверждает, что **15.02.2016** в **21.11.16** был отправлен документ (документы) в файле (файлах)**NO_VUHOTCH_9976_9976_7708591995997650001_20160215_c08c6d07-4a31-482d-be2c-30b30dffe4b6****ON_DOV_9976_9976_7708591995997650001_20160215_f47ffba2-36b6-4804-8edf-b1311524ee4d****NO_VUNPZ_9976_9976_7708591995997650001_c08c6d07-4a31-482d-be2c-30b30dffe4b6_20160215_949731e3-2bad-4c02-a093-edc286650753****NO_VUNAZ_9976_9976_7708591995997650001_c08c6d07-4a31-482d-be2c-30b30dffe4b6_20160215_1bd86e53-1ce4-45ce-be0c-4e0fde199f75**

(наименование файла (файлов))

Налогоплательщик:

ПУБЛИЧНОЕ АКЦИОНЕРНОЕ ОБЩЕСТВО "ЦЕНТР ПО ПЕРЕВОЗКЕ ГРУЗОВ В КОНТЕЙНЕРАХ "ТРАНСКОНТЕЙНЕР", 7708591995-997650001

Информация о документе:

Формы №1-6 Бухгалтерская отчетность; Первичный; за 2015 год

(название формы, признак корректировки (при наличии) отчетный период(при наличии))

Отправитель документа:

ПУБЛИЧНОЕ АКЦИОНЕРНОЕ ОБЩЕСТВО "ЦЕНТР ПО ПЕРЕВОЗКЕ ГРУЗОВ В КОНТЕЙНЕРАХ "ТРАНСКОНТЕЙНЕР", 7708591995/997650001

(наименование организации, ИНН/КПП; Ф.И.О. индивидуального предпринимателя (физического лица), ИНН (при наличии), наименование и код налогового органа)

1ВМ-1ВМ-7708591995-997650001

(электронный адрес отправителя (идентификатор абонента))

Получатель документа:

9976, Межрегиональная инспекция ФНС России по КН №6

(наименование организации, ИНН/КПП; Ф.И.О. индивидуального предпринимателя (физического лица), ИНН (при наличии), наименование и код налогового органа)

9976

(электронный адрес получателя (идентификатор абонента))



Данный документ заверен ЭЦП следующих субъектов: ЗАО "ПФ "СКБ Контур"

КНД 1166002

место штампа
налогового органа

**ПУБЛИЧНОЕ АКЦИОНЕРНОЕ
ОБЩЕСТВО "ЦЕНТР ПО
ПЕРЕВОЗКЕ ГРУЗОВ В
КОНТЕЙНЕРАХ
"ТРАНСКОНТЕЙНЕР",
7708591995/997650001**

(реквизиты налогоплательщика
(представителя):
- полное наименование организации,
ИНН/КПП;
- Ф.И.О. индивидуального
предпринимателя (физического лица),
ИНН (при наличии))

Квитанция о приеме налоговой декларации (расчета) в электронном виде

**9976, Межрегиональная
инспекция ФНС России по
крупнейшим**

Налоговый орган **налогоплательщикам № 6** настоящим документом подтверждает, что
(наименование и код налогового органа)

**ПУБЛИЧНОЕ АКЦИОНЕРНОЕ ОБЩЕСТВО "ЦЕНТР ПО ПЕРЕВОЗКЕ ГРУЗОВ В КОНТЕЙНЕРАХ
"ТРАНСКОНТЕЙНЕР", 7708591995/771001001**

(полное наименование организации, ИНН/КПП; ФИО индивидуального предпринимателя (физического лица), ИНН
(при наличии))

представил(а) **15.02.2016** в **21.11.00** налоговую декларацию (расчет)

Бухгалтерская (финансовая) отчетность, 0710099, 0, 34, 2015

(наименование и КНД налоговой декларации, вид документа, отчетный период, отчетный год)

в файлах **NO_VUHOTCH_9976_9976_7708591995997650001_20160215_c08c6d07-4a31-
482d-be2c-30b30dffe4b6**
(наименование файлов)

в налоговый орган **9976, Межрегиональная инспекция ФНС России по крупнейшим
налогоплательщикам № 6**
(наименование и код налогового органа)

которая поступила **15.02.2016** и принята налоговым органом **15.02.2016**,

регистрационный номер **20327194**

**9976, Межрегиональная инспекция ФНС России по крупнейшим
налогоплательщикам № 6**

(наименование, код налогового органа)



Данный документ заверен ЭЦП следующих
субъектов: МИ ФНС России по крупнейшим налогоплательщикам № 6 (Залуцкая Ольга Юрьевна)

**Пояснения к бухгалтерскому балансу и отчету о финансовых результатах
публичного акционерного общества
«Центр по перевозке грузов в контейнерах «ТрансКонтейнер» за 2015 год**

1. СВЕДЕНИЯ О ХОЗЯЙСТВЕННОЙ ДЕЯТЕЛЬНОСТИ

1.1. Общие сведения

Публичное акционерное общество «Центр по перевозке грузов в контейнерах «ТрансКонтейнер» (далее «Общество»), созданное на основании договора о создании ОАО «Центр по перевозке грузов в контейнерах «ТрансКонтейнер» от 9 февраля 2006 года № 03/2006, было зарегистрировано 4 марта 2006 года, ИНН 7708591995. КПП 997650001.

Место нахождения Общества: Российская Федерация, 125047, г. Москва, Оружейный пер., д. 19.

Юридический адрес Общества: 125047, г. Москва, Оружейный пер., д. 19.

По состоянию на 31 декабря 2015 года Общество имеет 15 филиалов. Детальный список филиалов приведен в Приложении 1 к пояснениям к бухгалтерскому балансу и отчету о финансовых результатах.

По состоянию на 31 декабря 2015 года Общество имеет 8 зарубежных представительств. Детальный список представительств приведен в Приложении 2 к пояснениям к бухгалтерскому балансу и отчету о финансовых результатах.

Среднесписочная численность работающих сотрудников Общества за отчетный период составила 3 815 человек (за 2014 год – 4 093 человек).

Высшим органом управления Общества является Общее собрание акционеров.

Состав Совета директоров Общества:

- Беседин Иван Сергеевич (Председатель Совета директоров)

Период		Наименование организации	Должность
с	по		
2006	2011	ОАО «РЖД»	Начальник Калининградской железной дороги – филиал ОАО «РЖД»
2011	2014	ГУП «Московский метрополитен»	Начальник
2015	наст. время	ОАО «РЖД»	Начальник Департамента управления транспортно-логистическим бизнес-блоком
2015	наст. время	ОАО «РейлТрансАвто»	Председатель Совета директоров
2015	наст. время	АО «РЖД Логистика»	Член Совета директоров
2015	наст. время	ПАО «ТрансКонтейнер»	Член Совета директоров

- Бессонов Геннадий Иванович

Период		Наименование организации	Должность
с	по		
2005	наст. время	Координационный совет по транссибирским перевозкам	Генеральный секретарь
2005	наст. время	Представительство международной ассоциации «КСТП» (Швейцария) в РФ	Глава Представительства
2008	наст. время	ЗАО «Русагротранс»	Заместитель Председателя Совета директоров
2014	наст. время	ОАО «РЖД»	Советник Президента
2014	наст. время	Европейская экономическая комиссия ООН	Руководитель проекта «Трансьевропейская железная дорога» (TER)
2014	наст. время	АО «РЖД Логистика»	Член Совета директоров
2015	наст. время	ПАО «ТрансКонтейнер»	Член Совета директоров

- Вернер Ричард Андреас

Период		Наименование организации	Должность
с	по		
2001	2013	Профит Кэпитал Партнерс А.Г	Председатель
2007	2011	Университет Саутгемптона, Школа менеджмента	Член Исполнительного совета
2007	наст. время	Провиденс Эссет Менеджмент Ltd.	Директор

Период		Наименование организации	Должность
с	по		
2008	2013	Фонд макроинвестирования AGmvK	Член Совета директоров
2011	2012	Finance Watch, Брюссель. Рабочая группа CRD IV	Член Рабочей группы
2011	наст. время	ЕЦБ	Член Консультативного Совета по ЕЦБ (Shadow council)
2012	наст. время	Общественное хозяйственное общество LocalFirst	Председатель, учредитель-директор
2014	наст. время	Ассоциация по изучению банковского дела и экономики	Руководитель
2015	наст. время	ПАО «ТрансКонтейнер»	Член Совета директоров

- Давыдов Алексей Юрьевич

Период		Наименование организации	Должность
с	по		
2006	2010	ОАО «РЖД»	Начальник Департамента «Казначейство»
2008	наст. время	ОАО «БетЭлТранс»	Член Совета директоров
2008	наст. время	АО «РЖДстрой»	Член Совета директоров
2008	2009	АО «Вагонреммаш»	Член Совета директоров
2008	2009	АО «Калужский завод Ремлутьмаш»	Член Совета директоров
2008	2009	АО «Росжелдорпроект»	Член Совета директоров
2009	2010	ОАО «Зарубежстройтехнология»	Заместитель председателя Совета директоров
2010	2011	СП «РасонКонТранс»	Член Совета директоров
2010	наст. время	ОАО «РЖД»	Начальник Департамента управления дочерними и зависимыми обществами
2010	наст. время	ПАО «ТрансКонтейнер»	Член Совета директоров
2010	2012	ОАО «Желдорремаш»	Член Совета директоров
2010	наст. время	АО «Федеральная грузовая компания»	Член Совета директоров
2011	наст. время	АО «ВРК-1»	Председатель Совета директоров
2011	наст. время	ОАО «Элтеза»	Член Совета директоров
2011	2013	АО «ПГК»	Член Совета директоров
2011	2012	ОАО «ТД «РЖД»	Член Совета директоров
2011	2012	АО «ФПК»	Член Совета директоров
2012	наст. время	ЗАО «Трансмашхолдинг»	Член Совета директоров
2012	наст. время	АО «Росжелдорпроект»	Председатель Совета директоров
2012	наст. время	Благотворительный фонд «Транссоюз»	Член Совета Фонда
2012	наст. время	ОАО «КТТК»	Член Совета директоров
2012	2013	ОАО «Скоростные магистрали»	Председатель Совета директоров
2013	наст. время	ОАО «ТД «РЖД»	Председатель Совета директоров
2013	наст. время	АО «РЖДстрой»	Председатель Совета директоров
2013	наст. время	АО «РЖД-Здоровье»	Председатель Совета директоров

- Искалиев Ерхат Серикович

Период		Наименование организации	Должность
с	по		
2010	2011	АО «НК КТЖ»	Советник Президента по логистике и инвестициям
2011	наст. время	АО «НК КТЖ»	Вице – Президент по логистике
2013	наст. время	ОЮЛ «Союз Транспортников Казахстана «KAZLOGISTICS».	Генеральный Директор, член Президиума. Член Комитета транспорта, логистики и связи

- Костенец Ирина Александровна

Период		Наименование организации	Должность
с	по		
2009	2012	ОАО «РЖД»	Начальник Департамента по организационно-штатным вопросам
2012	наст. время	ОАО «РЖД»	Начальник Департамента экономики
2012	наст. время	ЗАО «ЮЖД»	Член Совета директоров
2012	наст. время	АО «ЖАСО»	Член Совета директоров
2013	наст. время	ПАО «ТрансКонтейнер»	Член Совета директоров
2013	наст. время	АО «ФПК»	Член Совета директоров

- Новожилов Юрий Викторович

Период		Наименование организации	Должность
с	по		
2004	2009	ОАО «РЖД»	Первый заместитель начальника Департамента корпоративных финансов
2006	2009	ООО «Транс-Инвест»	Генеральный директор
2007	2010	ПАО «ТрансКонтейнер»	Член Совета директоров
2008	2009	ОАО «ТрансКредитБанк»	Член Совета директоров, Президент Банка
2008	2009	КИТ Финанс Холдинговая компания (ООО)	Генеральный директор
2012	наст. время	КИТ Финанс (ООО)	Председатель Совета директоров
2008	2014	КИТ Финанс Инвестиционный банк (ООО)	Председатель Совета директоров
2009	2015	КИТ Финанс НПФ	Председатель Совета Фонда
2009	2012	КИТ Финанс Страхование (ОАО)	Председатель Совета директоров
2009	2012	ТКБ БНП Париба Инвестмент Партнерс (ОАО)	Член Совета директоров
2009	2012	ТКБ БНП Париба Инвестмент Партнерс (ООО)	Член Совета директоров
2009	наст. время	TKB BNP ParibasInvestment Partners Holding B.V.	Исполнительный директор
2009	2012	Благотворительный фонд содействия развитию железнодорожного транспорта «Транссоюз»	Член Совета Фонда
2009	наст. время	НПФ «БЛАГОСОСТОЯНИЕ»	Член Совета Фонда
2009	2012	ОАО «ТрансКредитБанк»	Президент, Председатель Правления
2010	наст. время	Благотворительный Фонд социальной помощи детям «Расправь Крылья»	Член Попечительского Совета
2010	2013	Благотворительный Фонд «ПОЧЕТ»	Член Совета Фонда
2010	2012	Некоммерческая организация «Ассоциация региональных банков России»	Член Совета ассоциации
2012	2014	ОАО «Компания Усть-Луга»	Член Совета директоров
2012	2013	ОАО «РусРейлЛизинг»	Член Совета директоров
2012	наст. время	НПФ «БЛАГОСОСТОЯНИЕ»	Исполнительный директор
2012	2012	КИТ Финанс Холдинговая компания (ООО)	Член Совета директоров
2012	наст. время	КИТ Финанс Холдинговая компания (ООО)	Председатель Совета директоров
2012	наст. время	ЗАО «Специализированный пенсионный администратор»	Член Совета директоров
2012	наст. время	ПАО «МОСТОТРЕСТ»	Член Совета директоров
2012	2014	АО «Калужский завод «Ремпутьмаш»	Член Совета директоров
2012	наст. время	ПАО «ТрансКонтейнер»	Член Совета директоров
2012	2013	ЗАО «Русская тройка»	Член Совета директоров
2012	2013	ЗАО «Военно-мемориальная компания»	Член Совета директоров
2012	2014	Связной Банк (ЗАО)	Член Совета директоров
2012	наст. время	ПАО «ТрансФин-М»	Член Совета директоров
2013	2013	ЗАО «Страховая компания БЛАГОСОСТОЯНИЕ»	Член Совета директоров
2013	наст. время	АКБ «Абсолют Банк» (ПАО)	Председатель Совета директоров
2013	наст. время	АО «Страховая компания БЛАГОСОСТОЯНИЕ»	Председатель Совета директоров
2013	2013	ОАО «РусРейлЛизинг»	Заместитель Председателя Совета директоров
2013	наст. время	ЗАО «Военно-мемориальная компания»	Председатель Совета директоров

- Панченко Александр Александрович

Период		Наименование организации	Должность
с	по		
2009	2010	ОАО «Издательский дом «Гудок»	Корреспондент отдела бизнеса
2010	2012	ЗАО ИД «Коммерсантъ»	Обозреватель отдела бизнеса
2012	2014	ООО «Группа Сумма»	Менеджер направления инвестиционных проектов
2013	наст. время	Баронетта Инвестментс Лимитед	Советник главы представительства
2014	наст. время	ООО «Группа Сумма»	Советник президента
2014	наст. время	ЗАО «Русская Тройка»	Член Совета директоров
2014	наст. время	ПАО «ТрансКонтейнер»	Член Совета директоров

- Тюркнер Арвид

Период		Наименование организации	Должность
с	по		
2009	2013	Европейский банк реконструкции и развития	Старший банкир, Финансовые учреждения, Россия
2013	наст. время	Европейский банк реконструкции и развития	Директор по региональному развитию, Россия, Заместитель директора, Москва, российская бизнес-группа
2015	наст. время	ПАО «ТрансКонтейнер»	Член Совета директоров

- Шайдаев Марат Магомедович

Период		Наименование организации	Должность
с	по		
2005	2013	ЗАО «Совфракт-Приморск» (ЗАО «СоюзФлот Порт»)	Член Совета директоров
2006	2009	ЗАО «Транс-Флот»	Генеральный директор
2007	наст. время	ООО «Группа «Сумма»	Член Совета директоров
2009	2012	ООО «Группа «Сумма»	Вице-президент, Вице-президент-Исполнительный директор, Первый Вице-президент-Исполнительный директор, Президент
2008	наст. время	ООО «Приморский торговый порт»	Член Совета директоров
2008	наст. время	ОАО «ЯТЭК»	Член Совета директоров
2011	2013	Представительство ПАО «НМТП»	Вице-президент по инвестициям - Директор представительства (по совместительству)
2011	2013	ООО «Балтийская стивидорная компания»	Председатель Совета директоров
2011	наст. время	ООО «Новороссийский мазутный терминал»	Член Совета директоров
2011	наст. время	ОАО «Новороссийский судоремонтный завод»	Член Совета директоров
2011	наст. время	ОАО «Новорослесэкспорт»	Член Совета директоров, Председатель Совета директоров
2011	наст. время	ОАО «Новороссийский зерновой терминал»	Член Совета директоров
2011	2013	ОАО «Новороссийский зерновой терминал»	Председатель Совета директоров
2012	наст. время	ПАО «НМТП»	Член Совета директоров
2012	2013	ПАО «НМТП»	Первый заместитель Генерального директора, Председатель Совета
2015	наст. время	ПАО «ТрансКонтейнер»	Член Совета директоров
2013	наст. время	ОАО «Флот Новороссийского морского торгового порта»	Член Совета директоров
2014	наст. время	ОАО «ИПП»	Член Совета директоров
2013	наст. время	ПАО «ДВМП»	Член Совета директоров, Советник Президента
2014	наст. время	АО «ОЗК»	Член Совета директоров

- Шиткина Ирина Сергеевна

Период		Наименование организации	Должность
с	по		
2009	2011	ОАО «Владимирский завод пленочных материалов»	Член Наблюдательного совета
2009	2011	ОАО «Холдинговая компания Элинар»	Заместитель Генерального директора по корпоративному управлению
2005	наст. время	Московский государственный университет им. М.В. Ломоносова	Профессор кафедры предпринимательского права
2010	наст. время	ОАО «Холдинговая компания Элинар»	Председатель Наблюдательного совета
2010	наст. время	ЗАО «Русско-Американская птицефабрика «Элинар-Бройлер»	Член Совета директоров
2010	наст. время	ЗАО «Элинар»	Председатель Наблюдательного совета
2010	наст. время	ПАО «ТрансКонтейнер»	Член Совета директоров
2010	2012	ЗАО «Завод электроизоляционных материалов «Элинар»	Член Наблюдательного совета
2011	наст. время	ОАО «Холдинговая компания Элинар»	Советник генерального директора
2012	наст. время	ООО «Нарпроразвитие»	Председатель Совета директоров
2012	2013	ОАО «Желдорремаш»	Член Совета директоров (независимый директор)
2013	наст. время	ОАО «Скоростные магистрали»	Член Совета директоров (независимый директор)
2013	наст. время	АО «Вагонная ремонтная компания – 1»	Член Совета директоров (независимый директор)

Период		Наименование организации	Должность
с	по		
2013	наст. время	АО «Вагонная ремонтная компания – 2»	Член Совета директоров (независимый директор в
2012	2014	ООО «Шиткина и партнеры»	Управляющий партнер
2013	2014	АО «РЖД-Здоровье»	Член Совета директоров (независимый директор
2013	наст. время	ЗАО «Компания ТрансТелеКом»	Член Совета директоров (независимый директор
2014	наст. время	АО «ФПК»	Член Совета директоров (независимый директор
2014	наст. время	АО «Калужский завод «Ремпутьмаш»	Член Совета директоров (независимый директор
2014	наст. время	АО «ОТЛК»	Член Совета директоров

До проведения заседания внеочередного Общего собрания акционеров Общества, состоявшегося 10 июля 2015 года, в состав членов Совета директоров Общества также входили Рымжанова Ж. Б., Баскаков П. В., Винокуров А. С., Иванов П. А., Ильичев П. Д., Хекстер Д. по состоянию на 31 декабря 2014 года.

Руководство текущей деятельностью Общества осуществляется единоличным исполнительным органом Общества – Генеральным директором. Генеральный директор, Баскаков Петр Васильевич, действует на основании Устава.

Ревизионная комиссия Общества избрана Общим собранием акционеров (протокол № 27 от 24 июня 2015 года).

Состав ревизионной комиссии:

- Давыдов Сергей Владимирович

Период		Наименование организации	Должность
с	по		
2004	2008	ОАО «РЖД»	Начальник отдела ЦБСБ ОАО «РЖД»
2008	2010	ОАО «РЖД»	Заместитель начальника Департамента бухгалтерского учета – начальник отдела ЦБСБф
2010	наст. время	ОАО «РЖД»	Заместитель начальника Управления консолидированной отчетности по международным стандартам финансовой отчетности Бухгалтерской службы
2007	наст. время	ПАО «ТрансКонтейнер»	Член Ревизионной комиссии

- Иванов Олег Борисович

Период		Наименование организации	Должность
с	по		
2003	наст. время	ОАО «РЖД»	Начальник Центра контроля и внутреннего аудита на железнодорожном транспорте – структурного подразделения ОАО «РЖД»
2009	наст. время	ПАО «ТрансКонтейнер»	Председатель Ревизионной комиссии

- Лем Наталья Алексеевна

Период		Наименование организации	Должность
с	по		
2003	наст. время	ОАО «РЖД»	Начальник Департамента бухгалтерского учета
2008	2013	ОАО «ПГК»	Член Ревизионной комиссии
2008	наст. время	ЗАО «Южно-Кавказская ж.д.»	Член Совета директоров
2010	наст. время	ПАО «ТрансКонтейнер»	Член Ревизионной комиссии

- Чаморцева Елена Ивановна

Период		Наименование организации	Должность
с	по		
2008	2013	ОАО «РЖД»	Первый заместитель начальника регионального управления в г. Москве Центра «Желдорконтроль»
2013	наст. время	ОАО «РЖД»	Заместитель начальника Центра «Желдорконтроль»
2015	наст. время	ПАО «ТрансКонтейнер»	Член Ревизионной комиссии

- Чернявская Анна Николаевна

Период		Наименование организации	Должность
с	по		
2006	2012	ОАО «РЖД»	Заместитель начальника отдела - начальник сектора Центра «Желдорконтроль»
2012	2013	ОАО «РЖД»	Заместитель начальника отдела Центра «Желдорконтроль»
2013	наст. время	ОАО «РЖД»	Начальник отдела Центра «Желдорконтроль»
2015	наст. время	ПАО «ТрансКонтейнер»	Член Ревизионной комиссии

До проведения заседания Общего собрания акционеров Общества, состоявшегося 24 июня 2015 года, в состав Ревизионной комиссии Общества также входили Костылев А. В. и Кальварская М. В. по состоянию на 31 декабря 2014 года.

1.2. Сведения об учредителях

Сведения об учредителях ПАО «ТрансКонтейнер»:

Полное наименование учредителя: ОАО «Российские железные дороги»;

ИНН учредителя: 7708503727;

Доля владения (участия): 99,99999%;

Номинальная стоимость доли (в рублях): 13 894 777 000.

Полное наименование учредителя: АНО «Центр организационного обеспечения структурной реформы на железнодорожном транспорте»;

ИНН учредителя: 7701580673;

Доля владения (участия): 0,00001 %;

Номинальная стоимость доли (в рублях): 1 000.

Сведения об акционерах ПАО «ТрансКонтейнер» по состоянию на 31 декабря 2015 года:

Полное наименование акционера: Акционерное общество «Объединенная транспортно-логистическая компания»;

Доля владения (участия): 50,00001 %;

Количество акций: 6 947 391 штук;

Полное наименование акционера: Небанковская кредитная организация закрытое акционерное общество «Национальный расчетный депозитарий»;

Доля владения (участия): 49,99998 %;

Количество акций: 6 947 386 штук;

Полное наименование акционера: ОАО «Баминвест»;

Доля владения (участия): 0,00001 %;

Количество акций: 1 штука.

24 ноября 2014 года ОАО «РЖД» передало свою полную долю в размере 50 % + 2 обыкновенные акции Общества в уставный капитал АО «Объединенная транспортно-логистическая компания» (АО «ОТЛК»), вновь созданную дочернюю компанию ОАО «РЖД». В результате АО «ОТЛК» стало материнской компанией ПАО «ТрансКонтейнер».

Существенным бенефициаром ПАО «ТрансКонтейнер» является компания HALIMEDA INTERNATIONAL LIMITED (24,1 % владения), контролирующим лицом которой является ПАО «Дальневосточное морское пароходство».

Остальные акции размещены среди большого числа акционеров.

1.3. Сведения о дочерних и зависимых обществах

Сведения о дочерних и зависимых обществах ПАО «ТрансКонтейнер» на 31 декабря 2015 года:

Полное наименование: Oy Container Trans Scandinavia Ltd (Финляндия);

Доля владения (участия): 50 %;

Количество акций: 150;

Полное наименование: Trans-Eurasia Logistics GmbH (Германия);

Доля владения (участия): 20 %;

Количество акций: 1;

Полное наименование: TransContainer-Slovakia, a.s. (Словакия);

Доля владения (участия): 100 %;

Количество акций: 640;

Полное наименование: Chinese-Russian Rail-Container International Freight Forwarding (Beijing) Co, Ltd (КНР);

Доля владения (участия): 49 %;

Полное наименование: TransContainer Europe GmbH (Австрия);

Доля владения (участия): 100 %;

Полное наименование: TransContainer Asia Pacific Ltd. (Корея);

Доля владения (участия): 100 %;

Количество акций: 10 000;

Полное наименование: ООО «ТрансКонтейнер Финанс» (прежнее наименование – ООО «Простор Инвест Групп») (Россия);

Доля владения (участия): 100 %;

Полное наименование: Logistic Investment S.a r.l. (Люксембург);

Доля владения (участия): 100 %;

1.4. Основные виды деятельности

Коды ОКВЭД, присвоенные Обществу:

60.1 «Деятельность железнодорожного транспорта»

Доп. коды ОКВЭД: 63.1, 63.2, 63.4, 35.2, 29.56.9, 51.70, 52.12, 74.13.1, 71.2, 70.1, 70.2, 70.3, 45.1, 45.2, 64.2, 20.3, 74.60.

ПАО «ТрансКонтейнер» осуществляет деятельность на рынке железнодорожных контейнерных перевозок практически во всех субъектах Российской Федерации. Географический охват линейных и коммерческих структур предприятия создает возможности для активизации работы по привлечению новых клиентов, учета местных особенностей и развития эффективного непосредственного взаимодействия с любым клиентом во всех регионах страны.

Экономика Российской Федерации проявляет некоторые характерные особенности, присущие развивающимся рынкам. Она особенно чувствительна к колебаниям цен на нефть и газ. Налоговое, валютное и таможенное законодательство Российской Федерации продолжают развиваться, подвержены частым изменениям и допускают возможность разных толкований. Низкие цены на нефть, а также продолжающееся действие международных санкций в отношении некоторых российских компаний и граждан оказывали негативное влияние на российскую экономику в 2015 году. Действие указанных факторов способствовало экономическому спаду в стране, характеризующемуся падением показателя валового внутреннего продукта. Финансовые рынки по-прежнему характеризуются отсутствием стабильности, частыми и существенными изменениями цен, и увеличением спредов по торговым операциям. Рейтинг Российской Федерации был понижен до уровня «ниже инвестиционного».

Данная экономическая среда оказывает значительное влияние на деятельность и финансовое положение Общества. Руководство предпринимает необходимые меры для обеспечения устойчивой деятельности Общества. Тем не менее будущие последствия текущей экономической ситуации сложно прогнозировать, и текущие ожидания и оценки руководства могут отличаться от фактических результатов.

Деятельность Общества в той или иной степени подвергается различным видам рисков (финансовым, правовым, страновым и региональным, репутационным и др.). В пояснениях к бухгалтерскому балансу и отчету о финансовых результатах раскрыта информация о подверженности Общества рискам и о причинах их возникновения, механизмах управления рисками, а также изменениях по сравнению с предыдущим периодом.

У Общества имеются следующие основные лицензии на осуществление деятельности:

- на осуществление работ с использованием сведений, составляющих государственную тайну, регистрационный номер 4775 от 20 ноября 2013 года, срок действия до 19 ноября 2018 года;
- на осуществление погрузочно-разгрузочной деятельности применительно к опасным грузам на железнодорожном транспорте, серия ПРД № 7703502 от 3 декабря 2013 года, срок действия – бессрочная;

- на добычу подземных вод на участке недр для технологического обеспечения водой объектов предприятия, серия ЮСХ № 01101 ВЭ от 18 января 2010 года, срок действия до 10 декабря 2034 года;
- на эксплуатацию взрывопожароопасных производственных объектов, номер ВП-00-012201 (С) от 10 декабря 2010 года, срок действия – бессрочная.

1.5. Информация об аудиторском Обществе

Полное фирменное наименование: Акционерное общество «ПрайсвогтерхаусКуперс Аудит».

Сокращенное фирменное наименование: АО «ПвК Аудит».

Место нахождения: Российская Федерация, 125047, г. Москва, ул. Бутырский Вал, 10.

Номер телефона: +7 (495) 967-60-00.

Номер факса: +7 (495) 967-60-01.

Член некоммерческого партнерства «Аудиторская Палата России» (НП АПР), являющегося саморегулируемой организацией аудиторов – регистрационный номер 870 в реестре членов НП АПР.

Основной регистрационный номер записи (ОРНЗ) в реестре аудиторов и аудиторских организаций – 10201003683.

2. ПОРЯДОК СОСТАВЛЕНИЯ БУХГАЛТЕРСКОЙ (ФИНАНСОВОЙ) ОТЧЕТНОСТИ И ОПИСАНИЕ СИСТЕМЫ ВЕДЕНИЯ БУХГАЛТЕРСКОГО УЧЕТА

2.1. Порядок составления бухгалтерской (финансовой) отчетности

Бухгалтерская (финансовая) отчетность за 2015 год сформирована Обществом в соответствии с требованиями действующих в Российской Федерации правил бухгалтерского учета и отчетности, установленных Федеральным законом «О бухгалтерском учете», а также Положением по ведению бухгалтерского учета и бухгалтерской отчетности в Российской Федерации и иными нормативными правовыми актами по бухгалтерскому учету, утвержденными Министерством финансов Российской Федерации.

Способы ведения бухгалтерского учета, существенно влияющие на оценку и принятие решений заинтересованными пользователями отчетности Общества за 2015 год, утвержденные в учетной политике Общества, касающиеся формирования отдельных показателей бухгалтерской отчетности, а также их изменения в отчетном периоде, раскрыты в соответствующих разделах настоящих пояснений к бухгалтерскому балансу и отчету о финансовых результатах.

Перед составлением бухгалтерской (финансовой) отчетности за 2015 год в соответствии с требованиями законодательства в Обществе была проведена инвентаризация активов и обязательств, результаты которой отражены в настоящей бухгалтерской (финансовой) отчетности Общества.

В бухгалтерском балансе дебиторская и кредиторская задолженность отражается развернуто по соответствующим им статьям актива и пассива бухгалтерского баланса.

Кредиторская задолженность в части авансов полученных и суммы налога на добавленную стоимость, исчисленные с нее, подлежат развернутому отражению в пассиве и активе бухгалтерского баланса соответственно.

Дебиторская задолженность в части авансов выданных и суммы налога на добавленную стоимость, исчисленные с нее, подлежат развернутому отражению в активе и пассиве бухгалтерского баланса соответственно.

В отчете о финансовых результатах прочие доходы и соответствующие им прочие расходы отражаются развернуто (за исключением прибылей и убытков прошлых лет, выявленных в отчетном периоде с учетом источника возникновения).

Различные виды экономической деятельности Общества являются взаимозависимыми при предоставлении клиентам услуг, связанных с железнодорожными контейнерными перевозками и прочими логистическими услугами. Генеральный директор Общества является руководителем, принимающим управленческие решения. Управленческая отчетность Общества, рассматриваемая Генеральным директором для оценки результатов деятельности и распределения ресурсов, составляется в разрезе одного отчетного сегмента – Общества в целом.

Переоценке не подлежат основные средства Общества, находящиеся на консервации или в процессе выбытия (по которым принято решение об их продаже, ликвидации и т.п.).

При учете хозяйственных операций, выраженных в иностранной валюте, применялся официальный курс иностранной валюты к рублю, действовавший на дату совершения операции в иностранной валюте. Стоимость денежных знаков в кассе Общества, средств на банковских счетах (банковских вкладах), денежных и платежных документов, ценных бумаг (за исключением акций), средств в расчетах, включая по заемным обязательствам (за исключением средств полученных и выданных авансов и предварительной оплаты), выраженная в иностранной валюте, отражена в бухгалтерской отчетности в суммах, исчисленных на основе официальных курсов валют, действовавших по состоянию на отчетную дату:

Наименование валюты	Кратность	Курс на 31.12.2015	Курс на 31.12.2014	Курс на 31.12.2013
Белорусский рубль	10000	38,9476	38,7989	34,3073
Доллар США	1	72,8827	56,2584	32,7292
Евро	1	79,6972	68,3427	44,9699
Китайский юань	10	112,2980	90,7072	53,9934
Латвийский лат	1	-	-	64,0744
Узбекский сум	1000	26,4547	23,2242	14,6276
Украинская гривна	10	30,4630	35,5643	39,7199
Фунт стерлингов Соединенного Королевства	1	107,9830	87,4199	53,9574
Вон Республики Корея	1000	62,1728	51,3302	31,0141
Японская иена	100	60,5087	47,0544	31,0568

Курсовые разницы, образовавшиеся в течение года по операциям пересчета в рубли (в том числе по состоянию на отчетную дату) выраженной в иностранной валюте стоимости активов и обязательств, подлежащих оплате в иностранной валюте или рублях, отнесены на финансовые результаты как прочие расходы или доходы.

Курсовые разницы, образовавшиеся в течение года по операциям пересчета в рубли (в том числе по состоянию на отчетную дату) выраженной в иностранной валюте стоимости активов и обязательств, используемых для ведения деятельности за пределами РФ, зачисляются в добавочный капитал Общества.

2.2. Изменения в учетной политике Общества на 2016 год

Существенных изменений в учетную политику Общества на 2016 год не вносилось.

3. РАСКРЫТИЕ СУЩЕСТВЕННЫХ ЭЛЕМЕНТОВ УЧЕТНОЙ ПОЛИТИКИ И ПОКАЗАТЕЛЕЙ БУХГАЛТЕРСКОЙ (ФИНАНСОВОЙ) ОТЧЕТНОСТИ

3.1. Нематериальные активы

Нематериальные активы (НМА) принимаются к бухгалтерскому учету по фактической (первоначальной) стоимости, определяемой в зависимости от условий их поступления.

Первоначальной стоимостью нематериальных активов, созданных Обществом или приобретенных за плату, признается сумма фактических затрат, непосредственно связанных с их приобретением и созданием, за исключением возмещаемых налогов. Первоначальной стоимостью нематериальных активов, полученных Обществом безвозмездно, признается их текущая рыночная стоимость на дату принятия к бухгалтерскому учету в качестве вложений во внеоборотные активы.

По состоянию на 31 декабря 2015 года ПАО «ТрансКонтейнер» является правообладателем следующих охранных документов:

- свидетельство на товарный знак (знак обслуживания) № 388336 «ТрансКонтейнер», зарегистрированное в Государственном реестре товарных знаков и знаков обслуживания Российской Федерации 2 сентября 2009 года, срок действия которого истекает 11 августа 2018 года. Остаточная стоимость данного НМА 21 тыс. руб. (на 31 декабря 2014 года – 29 тыс. руб., на 31 декабря 2013 года – 38 тыс. руб.);
- свидетельство на товарный знак (знак обслуживания) № 394807 «TransContainer», зарегистрированное в Государственном реестре товарных знаков и знаков обслуживания Российской Федерации 27 ноября 2009 года, срок действия которого истекает 11 августа 2018 года. Остаточная стоимость данного НМА 14 тыс. руб. (на 31 декабря 2014 года – 20 тыс. руб., на 31 декабря 2013 года – 25 тыс. руб.);
- патент на полезную модель № 82174 «Вагон-платформа сочлененного типа для перевозки крупнотоннажных контейнеров», срок действия которого истекает 9 февраля 2019 года. Остаточная стоимость патента 3 330 тыс. руб. (на 31 декабря 2014 года – 4 382 тыс. руб., на 31 декабря 2013 года – 5 433 тыс. руб.);
- патент на полезную модель № 122371 «Грузовой крупнотоннажный контейнер с открытым верхом», срок действия которого истекает 19 января 2022 года. Остаточная стоимость патента 233 тыс. руб. (на 31 декабря 2014 года – 271 тыс. руб., на 31 декабря 2013 года – 309 тыс. руб.);
- патент на полезную модель № 124251 «Крупнотоннажный контейнер», зарегистрированный в Государственном реестре полезных моделей Российской Федерации 20 января 2013 года, срок действия патента истекает 10 октября 2022 года. Остаточная стоимость патента 609 тыс. руб. (на 31 декабря 2014 года – 697 тыс. руб., на 31 декабря 2013 года – 786 тыс. руб.).

Нематериальные активы, полученные в пользование от организации-правообладателя, учитываются на забалансовом счете 012 «Полученные права пользования на объекты интеллектуальной собственности». По состоянию на 31 декабря 2015 года размер НМА в пользовании равен 974 589 тыс. руб. и состоит полностью из программного обеспечения, полученного в пользование (на 31 декабря 2014 года – 782 168 тыс. руб., на 31 декабря 2013 года – 569 541 тыс. руб.).

Начисление амортизации по объектам НМА производится линейным способом исходя из первоначальной стоимости объекта НМА и нормы амортизации, исчисленной исходя из срока полезного использования этого объекта.

Информация о наличии и движении НМА приведена в приложении 4 к пояснениям к бухгалтерскому балансу и отчету о финансовых результатах.

В отчетном году сроки полезного использования и способ начисления амортизации нематериальных активов не изменялись по сравнению с предыдущим отчетным периодом.

3.2. Основные средства

В качестве основных средств для целей бухгалтерского учета принимаются активы, которые одновременно соответствуют всем критериям, утвержденным в Положении по бухгалтерскому учету (ПБУ) 6/01 «Учет основных средств».

Объекты недвижимости, по которым завершены капитальные вложения, и, которые соответствуют условиям, предусмотренным в пункте 4 ПБУ 6/01, оформленные в установленном порядке актами приемки-передачи основных средств и иными документами, подлежат учету в составе основных средств.

Объекты, потребительские свойства которых с течением времени не изменяются (земельные участки, объекты природопользования и т.п.), независимо от их стоимости учитываются в составе основных средств.

Активы, в отношении которых выполняются условия, предусмотренные в пункте 4 ПБУ 6/01, и стоимостью не более 40 000 (сорок тысяч) рублей за единицу (не более 20 000 (двадцать тысяч) рублей за единицу по 31 декабря 2010 года включительно), отражаются в составе материально-производственных запасов.

Первоначальной стоимостью основных средств, приобретенных за плату, признается сумма фактических затрат Общества, непосредственно связанных с их приобретением, сооружением и изготовлением, за исключением возмещаемых налогов.

Первоначальной стоимостью основных средств, внесенных в уставный капитал Общества при его создании, является стоимость, указанная в передаточных актах, сформированных учредителями.

При выкупе Обществом основных средств, являющихся предметом договора лизинга, первоначальная стоимость определяется исходя из суммы начисленных лизинговых платежей и выкупной стоимости имущества.

Учет арендованных основных средств, переведенных на консервацию или находящихся в запасе, организован обособленно.

Основные средства на консервации учитываются по первоначальной стоимости, определяемой в зависимости от способа поступления.

Начисление амортизационных отчислений по всем группам однородных основных средств производится линейным способом в течение всего срока полезного использования основных средств, входящих в эту группу.

В бухгалтерском балансе основные средства показаны по текущей (восстановительной) стоимости за минусом суммы амортизации, накопленной за все время эксплуатации.

Сроки полезного использования основных средств устанавливаются при их принятии к бухгалтерскому учету в соответствии с Классификацией основных средств, включаемых в амортизационные группы, утвержденной постановлением Правительства Российской Федерации от 1 января 2002 года № 1, а также в целях учетной политики – в соответствии с распоряжением ОАО «РЖД» от 30 октября 2003 года № 43р и Указателем инвентарных объектов основных средств ОАО «РЖД», утвержденным распоряжением ОАО «РЖД» от 13 марта 2007 года № 395р.

Сроки полезного использования по вновь приобретаемым объектам основных средств

Наименование групп объектов основных средств	Сроки полезного использования (число лет) объектов основных средств	
	от	до
Здания производственные/непроизводственные	5 лет 1 мес.	80 лет
Сооружения и передаточные устройства	5 лет 1 мес.	100 лет
Машины и оборудование	1 год 1 мес.	40 лет
Транспортные средства	3 года 1 мес.	40 лет
в т.ч. грузовые вагоны	28 лет	28 лет
Производственный и хозяйственный инвентарь	2 года 1 мес.	20 лет 1 мес.
в т.ч. контейнеры	10 лет	10 лет
Прочие	3 года 1 мес.	15 лет 1 мес.

Основные средства Общества подразделяются на следующие группы:

Наименование групп объектов основных средств	Первоначальная стоимость объектов основных средств на 31.12.2015	Сумма накопленной амортизации на 31.12.2015	Остаточная стоимость основных средств на 31.12.2015	(тыс. руб.)
				Доля остаточной стоимости группы основных средств в общей сумме, %
Здания	6 130 094	867 420	5 262 674	15,61
Сооружения и передаточные устройства	7 646 733	2 986 804	4 659 929	13,82
Машины и оборудование	3 964 017	2 164 778	1 799 239	5,33
Транспортные средства	32 945 675	13 779 726	19 165 949	56,82
в т.ч. грузовые вагоны	32 003 232	12 964 060	19 039 172	56,44
Производственный и хозяйственный инвентарь	6 329 956	3 599 812	2 730 144	8,09
в т.ч. контейнеры	6 213 654	3 493 253	2 720 401	8,07
Земельные участки	104 372	-	104 372	0,31
Прочие	11 193	3 156	8 037	0,02
Итого	57 132 040	23 401 696	33 730 344	100,00

(тыс. руб.)

Наименование групп объектов основных средств	Первоначальная стоимость объектов основных средств на 31.12.2014	Сумма накопленной амортизации на 31.12.2014	Остаточная стоимость основных средств на 31.12.2014	Доля остаточной стоимости группы основных средств в общей сумме, %
Здания	5 899 787	775 903	5 123 884	14,77
Сооружения и передаточные устройства	7 482 606	2 662 247	4 820 359	13,90
Машины и оборудование	3 525 728	1 895 162	1 630 566	4,70
Транспортные средства	33 565 102	13 174 441	20 390 661	58,79
в т.ч. грузовые вагоны	32 599 538	12 323 860	20 275 678	58,46
Производственный и хозяйственный инвентарь	5 857 913	3 251 680	2 606 233	7,51
в т.ч. контейнеры	5 744 166	3 152 731	2 591 435	7,47
Земельные участки	101 645	-	101 645	0,30
Прочие	11 193	2 708	8 485	0,03
Итого	56 443 974	21 762 141	34 681 833	100,00

(тыс. руб.)

Наименование групп объектов основных средств	Первоначальная стоимость объектов основных средств на 31.12.2013	Сумма накопленной амортизации на 31.12.2013	Остаточная стоимость основных средств на 31.12.2013	Доля остаточной стоимости группы основных средств в общей сумме, %
Здания	5 781 284	721 723	5 059 561	15,54
Сооружения и передаточные устройства	7 009 391	2 304 012	4 705 379	14,45
Машины и оборудование	3 050 276	1 701 862	1 348 414	4,14
Транспортные средства	31 470 968	12 467 639	19 003 329	58,36
в т.ч. грузовые вагоны	30 411 613	11 584 048	18 827 565	57,82
Производственный и хозяйственный инвентарь	5 209 281	2 873 689	2 335 592	7,17
в т.ч. контейнеры	5 097 516	2 785 151	2 312 365	7,10
Земельные участки	101 645	-	101 645	0,31
Прочие	11 193	2 229	8 964	0,03
Итого	52 634 038	20 071 154	32 562 884	100,00

В 2015 году на основе проведенного анализа текущей (восстановительной) стоимости объектов основных средств Обществом принято решение не производить переоценку основных средств

В 2014 и 2013 году на основе проведенного анализа текущей (восстановительной) стоимости объектов основных средств Обществом принято решение не производить переоценку основных средств.

В 2012 году Общество впервые применило модель оценки основных средств по переоцененной стоимости в отношении следующих групп однородных основных средств: здания, сооружения (за исключением имущественного комплекса, задействованного при организации перевозок в среднетоннажных контейнерах). Результаты переоценки указанных групп основных средств учтены в данных бухгалтерского баланса на 31 декабря 2012 года. Суммы прироста первоначальной стоимости указанных объектов и накопленной амортизации отнесены на добавочный капитал, суммы уценки первоначальной стоимости и накопленной амортизации отнесены на прочие расходы.

В бухгалтерском балансе дебиторская задолженность по расчетам с поставщиками и подрядчиками (авансы выданные) за основные средства, доходные вложения в материальные ценности, нематериальные активы, научно-исследовательские и опытно-конструкторские, технологические работы и прочие внеоборотные активы, а также расчеты с разными дебиторами и кредиторами за приобретение долгосрочных финансовых вложений, отражается в разделе «Внеоборотные активы».

По состоянию на 31 декабря 2015 года авансы под капитальные вложения (без НДС) составляют 431 113 тыс. руб., и включают в том числе:

- аванс за поставку контейнеров по договору № ТКд/15/12/0061 от 28 декабря 2015 с Yangzhou Runyang Logistic Equipment Co, Ltd в размере 112 385 тыс. руб.;
- аванс за поставку контейнерных перегружателей типа «ричстакер» HYSTER RS45-31CH по договору № 178/15-ТК от 23 декабря 2015 с ООО «СоюзКомплект» в размере 46 178 тыс. руб.;
- аванс за поставку контейнеров по договору № ТКд/15/12/0030 от 18 декабря 2015 с Feilcon Holdings Ltd в размере 54 458 тыс. руб.;
- аванс за поставку контейнеров по договору № ТКд/15/11/0024 от 20 ноября 2015 с Feilcon Holdings Ltd в размере 42 538 тыс. руб.;
- аванс за поставку шестиосных вагонов-платформ по договору № ТКд/12/12/0009 от 11 декабря 2012 года с ЗАО «Вагоностроительный завод» в размере 34 153 тыс. руб.

По состоянию на 31 декабря 2014 года авансы под капитальные вложения (без НДС) составляют 198 742 тыс. руб., и включают в том числе:

- аванс за поставку и выполнение работ по монтажу и пуско-наладке кранов козловых контейнерных по договору № ТКд/14/12/0056 от 25 декабря 2014 года с ООО «ЗПТО им. С.М. Кирова» в размере 100 375 тыс. руб.
- аванс за поставку и выполнение работ по монтажу и пуско-наладке кранов козловых контейнерных по договору № ТКд/14/12/0070 от 26 декабря 2014 года с ОАО «Технорос» в размере 54 480 тыс. руб.
- аванс за поставку контейнеров по договору № ТКд/14/09/0031 от 23 сентября 2014 года с Yangzhou Runyang Logistic Equipment Co, Ltd в размере 24 938 тыс. руб.

По состоянию на 31 декабря 2013 года авансы под капитальные вложения (без НДС) составляют 234 737 тыс. руб., и включают в том числе:

- аванс за поставку и выполнение работ по монтажу кранов козловых контейнерных по договору № ТКд/13/12/0065 от 30 декабря 2013 года с ОАО «Технорос» в размере 115 782 тыс. руб.
- аванс за поставку универсальных сухогрузных крупнотоннажных контейнеров длиной 40 футов по договору № ТКд/13/09/0046 от 24 сентября 2013 года с ООО «Кон-Сервис» в размере 85 455 тыс. руб.

Учет арендованных основных средств производится на забалансовом счете 001 «Арендованные основные средства» по стоимости, определенной в соответствии с договором аренды и передаточным актом. Если оценка арендованных основных средств договором не предусмотрена, то учет таких основных средств ведется по стоимости арендных платежей, предусмотренных договором аренды. По состоянию на 31 декабря 2015 года Общество арендует основные средства на сумму 1 224 269 тыс. руб. (на 31 декабря 2014 года – 2 410 721 тыс. руб., на 31 декабря 2013 года – 861 789 тыс. руб.).

Сведения о полученных в аренду основных средствах Общества:

Группа основных средств	(тыс. руб.)					
	Остаток на 31.12.2015	Доля в % на 31.12.2015	Остаток на 31.12.2014	Доля в % на 31.12.2014	Остаток на 31.12.2013	Доля в % на 31.12.2013
Грузовые вагоны	382 325	31,23	1 555 923	64,54	382 325	44,36
Земельные участки	329 223	26,89	329 744	13,68	147 790	17,15
Здания	269 290	22,00	311 389	12,92	223 332	25,92
Контейнеры	201 004	16,42	171 573	7,12	66 150	7,68
Сооружения	39 400	3,22	39 787	1,65	39 843	4,62
Транспортные средства	2 819	0,23	2 305	0,09	2 349	0,27
Автомобильный транспорт	208	0,01	-	-	-	-
Итого	1 224 269	100,00	2 410 721	100,00	861 789	100,00

Общество также предоставляет в аренду собственные основные средства, первоначальная стоимость которых по состоянию на 31 декабря 2015 года равна 434 328 тыс. руб. (на 31 декабря 2014 года – 463 808 тыс. руб., на 31 декабря 2013 года – 590 000 тыс. руб.).

По состоянию на 31 декабря 2015 года на консервации находились объекты основных средств, первоначальная стоимость которых равна 612 014 тыс. руб. (на 31 декабря 2014 года – 738 188 тыс. руб., на 31 декабря 2013 года – 870 662 тыс. руб.).

Информация о наличии и движении основных средств приведена в Приложении 5 к пояснениям к бухгалтерскому балансу и отчету о финансовых результатах.

3.3. Незавершенные вложения в основные средства

Незавершенное строительство представляет собой капитальные вложения Общества в свои основные фонды с целью их обновления, реконструкции и модернизации, незавершенные на отчетную дату, не введенные в эксплуатацию и не принятые в состав основных средств. По состоянию на 31 декабря 2015 года расходы на незавершенное строительство Общества составили 1 160 857 тыс. руб. (на 31 декабря 2014 года – 339 710 тыс. руб., на 31 декабря 2013 года – 806 602 тыс. руб.).

По состоянию на 31 декабря 2015 года незавершенные вложения в основные средства включают в себя в том числе суммы капитальных затрат по строительству объектов основных средств, а также суммы по модернизации и реконструкции основных средств на сумму 503 846 тыс. руб. и 324 356 тыс. руб. соответственно.

По состоянию на 31 декабря 2014 года незавершенные вложения в основные средства включают в себя в том числе суммы капитальных затрат по строительству объектов основных средств, а также суммы по модернизации и реконструкции основных средств на сумму 206 385 тыс. руб. и 124 544 тыс. руб. соответственно.

Информация о наличии и движении объектов незавершенного строительства приведена в Приложении 6 к пояснениям к бухгалтерскому балансу и отчету о финансовых результатах.

3.4. Расходы на НИОКР

Формирование в бухгалтерской (финансовой) отчетности Общества информации о расходах на научно-исследовательские, опытно-конструкторские и технологические работы (далее – НИОКР) производится в соответствии с ПБУ 17/02 «Учет расходов на научно-исследовательские, опытно-конструкторские и технологические работы».

Расходы на НИОКР учитываются обособленно в составе нематериальных активов в следующих случаях:

- результаты НИОКР подлежат правовой охране, но не оформлены в установленном законодательством порядке;
- результаты НИОКР не подлежат правовой охране в соответствии с нормами действующего законодательства.

Указанные расходы отражаются в бухгалтерском балансе по строке 1121 «в том числе: научно-исследовательские, опытно-конструкторские и технологические работы».

Расходы на НИОКР предварительно капитализируются на счете 08 «Вложения во внеоборотные активы» субсчет 08 «Выполнение научно-исследовательских, опытно-конструкторских и технологических работ».

Указанные расходы отражаются в бухгалтерском балансе по строке 1122 «незавершенные вложения в научно-исследовательские, опытно-конструкторские и технологические работы».

Расходы на НИОКР списываются на расходы по обычным видам деятельности с 1-го числа месяца после того, как результат работ начнет фактически применяться в производстве. Расходы на выполнение НИОКР списываются равномерно в течение принятого срока полезного использования результатов этих работ (линейным способом).

Срок списания расходов по научно-исследовательским, опытно-конструкторским и технологическим работам определяется исходя из ожидаемого срока использования полученных результатов работ, в течение которого Общество может получать экономические выгоды (доход), но не более одного года.

Информация о наличии и движении результатов НИОКР приведена в приложении 4 к пояснениям к бухгалтерскому балансу и отчету о финансовых результатах.

3.5. Прочие внеоборотные активы

В строке 1190 «Прочие внеоборотные активы» отражены затраты на неисключительные права пользования нематериальными активами, затраты на получение лицензий и сертификатов свыше 12 месяцев.

Наименование	(тыс. руб.)					
	Остаток на 31.12.2015	В процентах к итогу на 31.12.2015	Остаток на 31.12.2014	В процентах к итогу на 31.12.2014	Остаток на 31.12.2013	В процентах к итогу на 31.12.2013
Неисключительные права пользования нематериальными активами, затраты на получение лицензий и сертификатов свыше 12 месяцев (программное обеспечение)	351 334	93,92	334 928	100,00	244 373	100,00
Лицензии и сертификаты свыше 12 месяцев	22 733	6,08	-	-	-	-
Итого	374 067	100,00	334 928	100,00	244 373	100,00

3.6. Материально-производственные запасы

Бухгалтерский учет материально-производственных запасов (далее «МПЗ») ведется в соответствии с ПБУ 5/01 «Учет материально-производственных запасов».

Учет материальных ценностей ведется количественно-суммовым методом.

При выборе единицы бухгалтерского учета МПЗ (по их отдельным видам) Общество исходит из того, что принятая единица учета материально-производственных запасов должна обеспечить формирование полной и достоверной информации об этих запасах, а также надлежащий контроль за их наличием и движением. В зависимости от характера МПЗ, порядка их приобретения и использования единицей МПЗ может быть номенклатурный номер, партия, однородная группа и т.п.

Принятие к бухгалтерскому учету МПЗ в виде материалов и товаров осуществляется с использованием счета учета заготовления и приобретения материальных ценностей и счета учета отклонений в стоимости материальных ценностей.

В бухгалтерском учете материалы и товары отражаются по учетным ценам на отдельных счетах учета материалов и учета товаров соответственно.

В качестве учетных цен на материалы и товары, приобретенные за плату, применяются установленные договором на их приобретение цены без учета транспортно-заготовительных расходов. Прочие затраты, отдельно указанные в договоре на приобретение материалов и товаров, а также затраты, непосредственно связанные с приобретением материалов и товаров, формирующие их фактическую себестоимость, относятся к транспортно-заготовительным расходам и отражаются на счете учета отклонений в стоимости материальных ценностей.

В качестве учетной цены на материалы при их изготовлении применяется нормативная (плановая) себестоимость изготовления. Разница между фактической и нормативной (плановой) себестоимостью изготовления материалов отражается на счете учета отклонений в стоимости материальных ценностей.

МПЗ (кроме товаров, учитываемых по продажной стоимости) при отпуске в производство и ином выбытии оцениваются по средней взвешенной (среднемесячной) себестоимости. При применении среднемесячной фактической себестоимости (взвешенной оценки) расчет производится исходя из количества и стоимости МПЗ на начало месяца и всех поступлений за месяц.

Активы стоимостью не более 40 000 (сорок тысяч) рублей за единицу (не более 20 000 (двадцать тысяч) рублей за единицу по 31 декабря 2010 года включительно), отражаются в составе материально-производственных запасов и списываются на затраты производства по мере отпуска их в производство или эксплуатацию. В целях сохранности этих объектов в производстве или при эксплуатации в Обществе осуществляется надлежащий контроль за их движением на забалансовом счете.

(тыс. руб.)

Наименование групп МПЗ	Остаток на 31.12.2015	Остаток на 31.12.2014	Остаток на 31.12.2013
Запасные части	133 305	164 457	157 897
Материалы, переданные в переработку на сторону	28 335	44 089	45 136
Возвратные отходы, лом, утиль	42 085	39 969	34 656
Сырье и материалы	28 041	30 839	37 670
Покупные полуфабрикаты и комплектующие изделия, конструкции и детали, в том числе металлоконструкции	44 709	24 714	32 430
Специальная оснастка и специальная одежда	13 017	13 445	18 848
Прочие	36 535	26 434	38 135
Итого	326 027	343 947	364 772

МПЗ, находящиеся в пути или переданные под залог, в Обществе по состоянию на 31 декабря 2015 года, как и по состоянию на 31 декабря 2014 года, 31 декабря 2013 года отсутствуют.

Информация о наличии и движении запасов приведена в Приложении 7 к пояснениям к бухгалтерскому балансу и отчету о финансовых результатах.

3.7. Расходы будущих периодов

В составе расходов будущих периодов отражены в том числе затраты на неисключительные права пользования нематериальными активами, затраты на получение лицензий и сертификатов, которые подлежат списанию в течение 12 месяцев после отчетной даты. Расшифровка показателя строки 1216 «Расходы будущих периодов»:

(тыс. руб.)

Наименование	Остаток на 31.12.2015	В процентах к итогу на 31.12.2015	Остаток на 31.12.2014	В процентах к итогу на 31.12.2014	Остаток на 31.12.2013	В процентах к итогу на 31.12.2013
Неисключительные права пользования нематериальными активами, затраты на получение лицензий и сертификатов (программное обеспечение)	55 823	100	43 763	100,00	24 937	100,00
Итого	55 823	100	43 763	100,00	24 937	100,00

3.8. Финансовые вложения

Бухгалтерский учет финансовых вложений ведется в соответствии с ПБУ 19/02 «Учет финансовых вложений».

Первоначальной стоимостью финансовых вложений, приобретенных за плату, признается сумма фактических затрат, непосредственно связанных с их приобретением, за исключением возмещаемых налогов.

Информация о стоимости, структуре и движении финансовых вложений Общества в 2015 году:

Вид финансовых вложений	Стоимость финансовых вложений на 01.01.2015	Накопленная коррек- тировка (резерв под обесценение финансовых вложений) на 01.01.2015	Поступило	Выбыло	Накопленная коррек тировка (резерв под обесценение финансовых вложений)	Стоимость финансовых вложений на 31.12.2015	Накопленная коррек тировка (резерв под обесценение финансовых вложений) на 31.12.2015	Сумма доходов, начисленных в 2015 году
Долгосрочные финансовые вложения								
Вклад в уставный капитал «Oy ContainerTrans Scandinavia Ltd.»	2 663	-	-	-	-	2 663	-	-
Вклад в уставный капитал «Trans Eurasia Logistics GmbH»	4 956	-	-	-	-	4 956	-	-
Вклад в уставный капитал «TransContainer-Slovakia, a.s.»	29 690	-	-	-	-	29 690	-	-
Вклад в уставный капитал «TransContainer Asia Pacific Ltd.»	12 225	-	-	-	-	12 225	-	-
Вклад в уставный капитал «Chinese-Russian Rail-Container International Freight Forwarding (Beijing) Co. Ltd.»	29 603	-	-	-	-	29 603	-	-
Вклад в уставный капитал «TransContainer Europe GmbH»	92 013	-	-	-	-	92 013	-	-
Вклад в уставный капитал ООО «ТрансКонтейнер Финанс» (прежнее наименование ООО «Простор Инвест Групп»)	12	-	-	-	-	12	-	-
Вклад в уставный капитал «Logistic Investment S a r.l.»	1 957 345	-	-	-	-	1 957 345	-	-
Итого	2 128 507	-	-	-	-	2 128 507	-	-
Краткосрочные финансовые вложения								
ПАО Сбербанк России	-	-	100 000	100 000	-	-	-	4 848
Итого	-	-	100 000	100 000	-	-	-	4 848

Характеристика долгосрочных финансовых вложений.

В 2007 году Общество выкупило 50 % акций (общей стоимостью 75 тыс. евро или 2 663 тыс. руб.) «Oy ContainerTrans Scandinavia Ltd», местом нахождения которого является Финляндия, г. Хельсинки. Акционерный капитал компании составляет 150 тыс. евро, состоит из 300 штук акций, номинальная стоимость акции – 500 евро. Сферой деятельности компании является организация, оперирование, продажа, маркетинг и развитие полного комплекса логистических решений, связанных с перевозками контейнеров в финляндско-российском сообщении, а также приобретение услуг по перевозке, погрузке, экспедированию, оперированию, разгрузке, таможенному оформлению, доставке «до двери», хранению и сопутствующие услуги для осуществления вышеуказанных перевозок. Деятельность дочернего общества способна обеспечить увеличение грузооборота в экспортно-импортном и транзитном направлении со странами Европейского Союза. Подавляющая доля грузоперевозок, обеспечиваемых «Oy ContainerTrans Scandinavia Ltd», будет осуществляться с привлечением парка вагонов и контейнеров ПАО «ТрансКонтейнер».

В 2008 году Общество приняло участие в создании совместного предприятия «Trans Eurasia Logistics GmbH». Совместное предприятие было учреждено в Германии в форме общества с ограниченной ответственностью, расположенного в Федеративной республике Германия, г. Берлин. Деятельность «Trans Eurasia Logistics GmbH» включает организацию железнодорожных и других грузовых перевозок (за исключением трубопроводных и воздушных перевозок) между Западной Европой и СНГ и оказание дополнительных услуг, связанных с такими перевозками. Первоначальный акционерный капитал составляет 100 тыс. евро. Акционерный капитал делится на пять акций с номинальной стоимостью равной денежным взносам акционеров. Обществу принадлежит акция номинальной стоимостью 20 тыс. евро, то есть доля Общества в уставном капитале совместного предприятия равна 20 %. В 2009 году Обществом был перечислен дополнительный взнос в свободные капитальные резервы совместного предприятия «Trans Eurasia Logistics GmbH» в размере 100 тыс. евро в соответствии с пунктом 3.2. Акционерного договора.

В 2009 году Общество единолично учредило закрытое акционерное общество, учрежденное без возможности объявлять открытую подписку на акции «TransContainer – Slovakia, a.s» с местонахождением в Словацкой республике, г. Кошице. Дата учреждения 10 июня 2009 года. Размер уставного капитала компании составляет 640 тыс. евро. По состоянию на 31 декабря 2009 года Обществом было перечислено в уставный капитал 544 тыс. евро, в рублевом эквиваленте 23 654 тыс. руб. В течение 2010 года Общество перечислило оставшиеся 96 тыс. евро по вкладу в уставный капитал «TransContainer – Slovakia, a.s», а также сделало дополнительный взнос в обязательные резервы данного дочернего предприятия, в размере 64 тыс. евро. По состоянию на 31 декабря 2012 года уставный капитал «TransContainer – Slovakia, a.s» оплачен полностью. Деятельность дочернего общества обеспечивает создание условий для увеличения объема перевозок по железной дороге контейнерных грузов, следующих по маршруту Международного Транспортного Коридора 5.

В 2010 году Общество единолично учредило дочернее общество в соответствии с законодательством Республики Корея «TransContainer Asia Pacific Ltd.» с местонахождением в Республике Корея, г. Сеул. Уставный капитал компании составляет 460 000 тыс. вон Республики Корея. По состоянию на 31 декабря 2012 года уставный капитал оплачен полностью. Сфера деятельности – продажа услуг по транспортировке грузов в контейнерах, организация и сопровождение перевозки, перевалки, доставки, обработки и транспортно-экспедиционного обслуживания внешнеторговых грузов на контейнерных линиях ПАО «ТрансКонтейнер».

В 2010 году Общество приняло участие в создании совместной российско-китайской компании с ограниченной ответственностью в соответствии с законодательством Китайской Народной Республики «Chinese-Russian Rail-Container International Freight Forwarding (Beijing) Co., Ltd» с местонахождением в Китайской народной республике, г. Пекин. Уставный капитал компании 2 000 тыс. долларов США, доля Общества – 49 %. По состоянию на 31 декабря 2012 года Общество оплатило 100 % от своей доли в уставном капитале в размере 980 тыс. долларов США в соответствии с Договором о совместном предприятии. Сфера деятельности совместной компании – агентирование международных наземных перевозок экспортно-импортных грузов.

В 2010 году Общество единолично учредило общество с ограниченной ответственностью «TransContainer Europe GmbH» с местонахождением в Австрийской республике, г. Вена. Дата учреждения 23 июня 2010 года. Размер уставного капитала компании составляет 2 400 тыс. евро. По состоянию на 31 декабря 2012 года уставный капитал оплачен полностью. Предмет деятельности дочернего общества – (1) содействие инвестициям в дочерние общества как в сфере перевозок грузов (включая контейнерные) по Европе, так и в смежных областях, а также управление ими, (2) – предоставление сквозной услуги по доставке грузов «от двери до двери» по доставке контейнерных грузов, как одиночных, так и в составе одиночных и групповых контейнерных и повагонных отправок, а также контейнерных поездов в Европу и из Европы.

В 2011 году Общество выкупило 100 % доли в уставном капитале ООО «Простор Инвест Групп» с местонахождением г. Москва, Россия. Уставный капитал компании составляет 10 тыс. руб. Договорная стоимость 100 % доли в уставном капитале составила 12 тыс. руб. Предмет деятельности дочернего общества — реализация опционной программы Общества. В 2013 году ООО «Простор Инвест Групп» переименовано в ООО «ТрансКонтейнер Финанс».

В 2011 году Общество создало 100 % дочернюю компанию «Logistic Investment S.a.r.l.» в юрисдикции Люксембурга для приобретения акций АО «Кедентранссервис» в соответствии со структурой паритетного участия. Уставный капитал дочернего общества составил 12 тыс. евро. По решению Совета директоров в сентябре 2011 года Общество дополнительно передало в акционерный капитал «Logistic Investment S.a.r.l.» 20,1 % акций АО «Кедентранссервис» стоимостью 20 413 тыс. долларов США. В 2012 году в учете была произведена корректировка указанной стоимости в сторону увеличения на 2 тыс. долларов США. В декабре 2012 года Общество полностью оплатило 1 новую акцию «Logistic Investment S.a.r.l.» путем внесения имущественного вклада в виде 100 % (стопроцентной) доли и прав на собственность компании Helme's Operation UK Limited. Сумма полученных доходов по данному финансовому вложению в виде полученных дивидендов в 2014 году составила 197 941 тыс. руб. (в 2013 году – 659 793 тыс. руб.).

По состоянию на 31 декабря 2013 года Общество создало резерв под обесценение финансовых вложений в дочернюю компанию Logistic Investment S.a.r.l. в размере 291 394 тыс. руб. в связи с уменьшением стоимости чистых активов Logistic Investment S.a.r.l. в результате совершения сделки с АО «Национальная компания «Казахстан Темир Жолы» по купле-продаже 17 % уставного капитала Лоджистик Систем Менеджмент Б.В. и дальнейшего распределения дивидендов в пользу Общества в декабре 2013 года.

В результате проведенной проверки на обесценение финансовых вложений по состоянию на 31 декабря 2014 года, на основании увеличения текущей стоимости чистых активов дочерней компании Logistic Investment S.a.r.l., в том числе в связи с изменением валютного курса, начисленный в 2013 году резерв под обесценение финансовых вложений был полностью восстановлен и отнесен на финансовый результат Общества в составе прочих доходов за 2014 год.

В результате проведенной проверки на обесценение финансовых вложений по состоянию на 31 декабря 2015 года, на основании увеличения текущей стоимости чистых активов дочерней компании Logistic Investment S.a.r.l., признаков обесценения не выявлено.

Сумма доходов, начисленных в 2015 году от размещения Обществом депозитных вкладов со сроком погашения более трех месяцев с даты открытия, составила 4 848 тыс. руб. (в 2014 году – 17 058 тыс. руб.).

Информация о наличии и движении финансовых вложений приведена в Приложении 8 к пояснениям к бухгалтерскому балансу и отчету о финансовых результатах.

3.9. Денежные средства и денежные эквиваленты

Формирование в бухгалтерской (финансовой) отчетности информации о денежных средствах и денежных эквивалентах производится в соответствии с ПБУ 23/2011 «Отчет о движении денежных средств».

В отчете о движении денежных средств представляются данные, вытекающие из записей по счетам бухгалтерского учета денежных средств (наличные в кассе, банковские счета (за исключением депозитных вкладов со сроком погашения более трех месяцев с даты открытия) и денежных эквивалентов.

Для того чтобы финансовое вложение могло классифицироваться как денежный эквивалент, оно должно быть легко обратимо в заранее известную сумму денежных средств и подвержено незначительному риску изменения стоимости. Финансовое вложение классифицируется как денежный эквивалент, если оно имеет срок погашения до трех месяцев с даты приобретения. Общество относит к денежным эквивалентам краткосрочные банковские депозиты, размещенные на срок до трех месяцев.

Величина денежных потоков в иностранной валюте пересчитывается в рубли по официальному курсу этой иностранной валюты к рублю, устанавливаемому Центральным банком РФ на дату осуществления или поступления платежа.

Разница, возникшая в связи с пересчетом денежных потоков по курсам на даты совершения операций в иностранной валюте и остатков денежных средств и денежных эквивалентов, выраженных в иностранной валюте, на отчетные даты, включена в состав строки 4490 «Величина влияния изменений курса иностранной валюты по отношению к рублю» отчета о движении денежных средств.

Денежные потоки, которые характеризуют не столько деятельность Общества, сколько деятельность ее контрагентов, и (или) когда поступления от одних лиц обуславливают выплаты другим лицам, отражаются в отчете о движении денежных средств свернуто. Примерами таких потоков являются суммы НДС в составе поступлений от покупателей и заказчиков, платежей поставщикам и подрядчикам и платежей в бюджетную систему и возмещение из нее по НДС; денежные потоки, связанные с осуществлением агентских услуг.

В отчете о движении денежных средств информация о существенных денежных потоках между Обществом и хозяйственными обществами или товариществами, являющимися по отношению к Обществу дочерними, зависимыми или основными, отражается отдельно от аналогичных денежных потоков между Обществом и другими лицами.

В отчете о движении денежных средств информация о возвратах депозитных вкладов со сроком погашения более трех месяцев с даты открытия, отражена по строке 4219.

Состав денежных средств и денежных эквивалентов:

(тыс. руб.)

Наименование	Остаток на 31.12.2015	В процентах к итогу на 31.12.2015	Остаток на 31.12.2014	В процентах к итогу на 31.12.2014	Остаток на 31.12.2013	В процентах к итогу на 31.12.2013
Средства в кассе	123	0,01	79	0,00	298	0,02
Средства на расчетных счетах	981 621	55,03	389 605	23,53	738 895	40,52
Средства на валютных счетах	599 724	33,63	1 263 272	76,29	1 081 555	59,31
Средства на специальных счетах в банке	1 489	0,08	1 262	0,08	1 336	0,07
Прочие денежные средства и переводы в пути	722	0,04	1 727	0,10	1 414	0,08
Денежные эквиваленты	200 000	11,21	-	-	-	-
Итого	1 783 679	100,00	1 655 945	100,00	1 823 498	100,00

11 ноября 2015 года Общество разместило депозит в ПАО «Альфа Банк» банке на сумму 200 000 тыс. руб. сроком на 76 дней под ставку 10,75 % годовых.

3.10. Дебиторская задолженность

Формирование в бухгалтерской (финансовой) отчетности Общества информации о дебиторской задолженности производится в соответствии с Положением по ведению бухгалтерского учета и бухгалтерской отчетности в Российской Федерации.

Расчеты с дебиторами отражаются в бухгалтерском учете Общества по правилам, принятым в соответствии с нормативными правовыми актами по бухгалтерскому учету и учетной политикой в суммах, вытекающих из бухгалтерских записей, и признаваемых правильными.

Данные о величине и структуре дебиторской задолженности по видам:

Вид дебиторской задолженности	(тыс. руб.)					
	Остаток на 31.12.2015	В процентах к итогу на 31.12.2015	Остаток на 31.12.2014	В процентах к итогу на 31.12.2014	Остаток на 31.12.2013	В процентах к итогу на 31.12.2013
Расчеты с покупателями и заказчиками	1 094 504	30,45	1 337 995	34,39	1 237 311	27,89
Расчеты по претензиям	37 253	1,04	47 666	1,23	34 025	0,77
Расчеты с внебюджетными фондами	7 733	0,22	6 623	0,17	7 273	0,16
Расчеты с бюджетом	177 687	4,94	456 436	11,73	560 828	12,64
Авансы выданные	1 757 279	48,89	1 440 429	37,02	1 700 728	38,33
Расчеты с персоналом организации	3 260	0,09	6 182	0,16	10 349	0,23
Расчеты с прочими дебиторами	516 306	14,37	595 370	15,30	886 254	19,98
Итого	3 594 022	100,00	3 890 701	100,00	4 436 768	100,00

Расчеты с прочими дебиторами Общества по состоянию на 31 декабря 2015 года представлены задолженностью по договору перевода долга, заключенного в июле 2012 года между Обществом, АО «РЖД Логистика» и Far East Land Bridge Ltd и составляет 400 120 тыс.руб. (на 31 декабря 2014 года – 518 853 тыс. руб., на 31 декабря 2013 года – 711 098 тыс.руб.). При этом долгосрочная часть данной задолженности по состоянию на 31 декабря 2015 года составляет 261 873 тыс. руб. (на 31 декабря 2014 года – 400 120 тыс. руб., на 31 декабря 2013 года – 297 830 тыс. руб.).

В бухгалтерской (финансовой) отчетности дебиторская задолженность отражается за вычетом сумм резерва по сомнительным долгам.

Сомнительным долгом признается дебиторская задолженность должника по состоянию на дату принятия решения о создании резерва по сомнительным долгам при наличии одного из следующих условий:

- наличие документа органа исполнительной или судебной власти, информирующего о неудовлетворительном финансовом положении, возможном банкротстве, реорганизации должника или об иных факторах, препятствующих своевременному исполнению должником своих обязательств;
- наличие документа компетентного органа, подтверждающего форс-мажорные обстоятельства, возникшие вследствие непреодолимой силы, то есть чрезвычайные и непредотвратимые при данных условиях обстоятельства, связанные с существенными изменениями национальных или местных экономических и политических условий, стихийными явлениями (военными действиями, политическими волнениями, финансово-экономической нестабильностью (кризисом), пожарами, наводнениями и т.п.), препятствующими своевременному исполнению должником своих обязательств;
- задолженность федеральных органов исполнительной власти, органов исполнительной власти субъектов Российской Федерации, органов местного самоуправления и внебюджетных фондов, возникшая в связи с государственным регулированием цен и тарифов, источник финансирования которой по состоянию на дату принятия решения о создании резерва не предусмотрен в соответствующих бюджетах этих органов, а также задолженность иных дебиторов, погашение которой напрямую или опосредованно зависит от исполнения федеральными органами исполнительной власти, органами исполнительной власти субъектов Российской Федерации, органами местного самоуправления и внебюджетными фондами обязательств по компенсации выпадающих от регулирования цен и тарифов доходов ввиду отсутствия в их бюджетах соответствующих лимитов (средств);
- задолженность со сроком возникновения более двенадцати месяцев; не погашенная в сроки, установленные договором; не обеспеченная залогом, поручительством, банковской гарантией, а также не подлежащая реструктуризации (оплате) в течение ближайшего отчетного года.

Учет сумм резерва по сомнительным долгам организован в разрезе контрагентов и договоров.

По состоянию на 31 декабря 2015 года на основании результатов проведенной инвентаризации резерв под сомнительную дебиторскую задолженность Общества составляет 277 203 тыс. руб. (на 31 декабря 2014 года – 339 632 тыс. руб., на 31 декабря 2013 года – 261 392 тыс. руб.).

Данные о величине и структуре резерва по сомнительным долгам по видам:

Вид дебиторской задолженности	(тыс. руб.)					
	Остаток на 31.12.2015	В процентах к итогу на 31.12.2015	Остаток на 31.12.2014	В процентах к итогу на 31.12.2014	Остаток на 31.12.2013	В процентах к итогу на 31.12.2013
Расчеты с покупателями и заказчиками	252 162	90,97	238 048	70,09	161 481	61,78
Авансы выданные	19 596	7,07	90 191	26,56	91 294	34,93
Прочая задолженность	5 445	1,96	11 393	3,35	8 617	3,29
Итого	277 203	100,00	339 632	100,00	261 392	100,00

Информация о наличии дебиторской задолженности приведена в Приложении 9 к пояснениям к бухгалтерскому балансу и отчету о финансовых результатах.

3.11. Прочие оборотные активы

Анализ структуры и динамики прочих оборотных активов:

Наименование	(тыс. руб.)						
	Остаток на 31.12.2015	Остаток на 31.12.2014	Остаток на 31.12.2013	Изменение 2015 года к 2014 году	Изменение 2015 года к 2014 году, %	Изменение 2014 года к 2013 году	Изменение 2014 года к 2013 году, %
Сумма НДС, исчисленная с полученных авансов от контрагентов	339 587	244 180	241 408	95 407	39,07	2 772	1,14
Недостачи и потери от порчи ценностей	13 839	12 592	10 666	1 247	9,90	1 926	18,06
Итого	353 426	256 772	252 074	96 654	48,97	4 698	1,86

3.12. Капитал и резервы

3.12.1. Уставный капитал

Уставный капитал Общества состоит из 13 894 778 штук обыкновенных именных бездокументарных акций номинальной стоимостью 1 000 рублей каждая. (Сведения о государственной регистрации эмиссии ценных бумаг 1-01-55194-Е от 11 мая 2006 года).

В 2007 году Уставный капитал Общества был оплачен полностью.

С 12 ноября 2010 года акции ПАО «ТрансКонтейнер» допущены к торгам на ЗАО «Фондовая биржа ММВБ» (далее – ЗАО «ФБ ММВБ»), входящей в состав ПАО «Московская биржа». Глобальные депозитарные расписки на акции Общества торгуются на основном рынке Лондонской фондовой биржи (LSE) с 9 ноября 2010 года.

Глобальные депозитарные расписки выпущены на акции ПАО «ТрансКонтейнер» из расчета 10 ГДР = 1 акция Общества. Банком-депозитарием является The Bank of New York Mellon. 5 мая 2014 года распоряжением ЗАО «ФБ ММВБ» глобальные депозитарные расписки на акции Общества были включены в раздел «Перечень внесписочных ценных бумаг» Списка ценных бумаг, допущенных к торгам в ЗАО «ФБ ММВБ».

По состоянию на 1 января 2014 акции Общества торговались в котировальном списке «Б» ЗАО «Фондовая биржа ММВБ». 25 декабря 2013 года Общество подало заявление на биржу на перевод акций ПАО «ТрансКонтейнер» в котировальный список «А» второго уровня (список «А2»). Распоряжением ЗАО «Фондовая биржа ММВБ» от 28 января 2014 года обыкновенные акции ПАО «ТрансКонтейнер» были переведены из котировального списка «Б» в котировальный список «А2» с 30 января 2014 года. С 9 июня 2014 года обыкновенные акции ПАО «ТрансКонтейнер» были переведены в первый уровень Списка ценных бумаг, допущенных к торгам в ЗАО «ФБ ММВБ».

3.12.2. Резервный капитал

Уставом Общества предусмотрено создание резервного фонда в размере 5 % от уставного капитала Общества. Размер обязательных ежегодных отчислений в резервный фонд составляет 5 % от чистой прибыли Общества за предыдущий период до достижения резервным фондом установленных размеров.

По состоянию на 31 декабря 2013 года, 31 декабря 2014 года и 31 декабря 2015 года резервный фонд сформирован полностью.

3.12.3. Добавочный капитал

Добавочный капитал (без переоценки) по состоянию на 31 декабря 2015 года составляет 105 550 тыс. руб. (на 31 декабря 2014 года – 105 704 тыс. руб., на 31 декабря 2013 года – 103 520 тыс. руб.).

В составе добавочного капитала Общество в том числе учитывает восстановленный НДС по основным средствам, внесенным в уставный капитал в сумме 103 881 тыс. руб.

Переоценка внеоборотных активов по состоянию на 31 декабря 2015 года составляет 1 621 237 тыс. руб. (на 31 декабря 2014 года – 1 626 380 тыс. руб., на 31 декабря 2013 года – 1 609 867 тыс. руб.).

Изменение добавочного капитала произошло за счет:

- начисления курсовых разниц от переоценки активов и обязательств, используемых для ведения деятельности Обществом за пределами Российской Федерации в размере 154 тыс. руб. (уменьшение) в 2015 году (2 184 тыс. руб. (увеличение) в 2014 году, 205 тыс. руб. (увеличение) – в 2013 году),
- списания ранее начисленной дооценки основных средств, выбывших в отчетном периоде, в размере 5 143 тыс. руб. в 2015 году (в 2014 году за счет списания ранее начисленной дооценки основных средств, выбывших в отчетном периоде, в размере 8 357 тыс. руб. и корректировки суммы прошлой дооценки основных средств в размере 24 870 тыс. руб., в 2013 году за счет списания ранее начисленной дооценки основных средств, выбывших в отчетном периоде, в размере 799 тыс. руб.).

Добавочный капитал в части переоценки внеоборотных активов используется только на уценку этих же активов в пределах сумм, накопленных на счете учета добавочного капитала. При выбытии внеоборотного актива сумма его переоценки, накопленная на счете учета добавочного капитала, списывается в состав нераспределенной прибыли (непокрытого убытка).

3.12.4. Нераспределенная прибыль

Показатель «Нераспределенная прибыль» бухгалтерского баланса на конец отчетного периода равен 18 368 029 тыс. руб. (на 31 декабря 2014 года – 17 498 568 тыс. руб., на 31 декабря 2013 года – 14 678 200 тыс. руб.).

За 2015 год нераспределенная прибыль увеличилась на 1 850 291 тыс. руб. за счет чистой прибыли 2015 года.

За 2014 год нераспределенная прибыль увеличилась на 3 944 019 тыс. руб. за счет чистой прибыли 2014 года. В соответствии с решением общего собрания акционеров (протокол № 27 от 24 июня 2015 года) чистая прибыль за 2014 год в размере 3 944 019 тыс. руб. была распределена на:

- начисление дивидендов на сумму 985 973 тыс. руб. (70,96 руб. на одну акцию), которые были полностью выплачены акционерам Общества в 2015 году;
- финансирование инвестиционной деятельности на сумму 1 073 000 тыс. руб.;
- спонсорская и благотворительная деятельность на сумму 197 201 тыс. руб.

За 2013 год нераспределенная прибыль увеличилась на 4 528 125 тыс. руб. за счет чистой прибыли 2013 года. В соответствии с решением общего собрания акционеров (протокол № 25 от 24 июня 2014 года) чистая прибыль за 2013 год в размере 4 528 125 тыс. руб. была распределена на:

- начисление дивидендов на сумму 1 132 008 тыс. руб. (81,47 руб. на одну акцию), которые были полностью выплачены акционерам Общества в 2014 году;
- финансирование инвестиционной деятельности на сумму 3 169 711 тыс. руб.;
- спонсорская и благотворительная деятельность на сумму 226 406 тыс. руб.

3.13. Кредиты и займы

Формирование в бухгалтерской (финансовой) отчетности Общества информации о расходах по кредитам и займам производится в соответствии с ПБУ 15/2008 «Учет расходов по займам и кредитам», с учетом следующих особенностей.

Начисление процентов, причитающихся к оплате заимодавцу (кредитору), производится равномерно на пропорционально временной основе, независимо от условий предоставления займа (кредита).

Дополнительные расходы по займам и кредитам включаются в состав прочих расходов в том отчетном периоде, в котором они осуществлены.

Величина процентов, причитающихся к оплате заимодавцу (кредитору) по займу (кредиту), полученному на иные цели, но средства, по которому направлены на приобретение, сооружение и (или) изготовление инвестиционного актива, подлежащая включению в стоимость инвестиционного актива, определяется пропорционально доле израсходованных средств в общей сумме полученных средств по займу (кредиту).

Величина процентов, причитающихся к оплате заимодавцам (кредиторам) по займам (кредитам), полученным на общие цели, средства по которым направлены на приобретение, сооружение и (или) изготовление инвестиционных активов, подлежащая включению в стоимость инвестиционных активов, определяются расчетным путем.

При привлечении заемных средств посредством выдачи векселей и выпуском облигаций начисленные проценты на вексельную сумму, проценты и (или) дисконт по облигациям отражаются в составе прочих расходов в тех отчетных периодах, к которым относятся данные начисления.

В случае размещения облигаций по цене, превышающей их номинальную стоимость, сумма такого превышения отражается в бухгалтерском учете в составе прочих доходов в течение срока обращения облигаций.

В случае размещения облигаций по цене ниже их номинальной стоимости, разница между ценой размещения и номинальной стоимостью облигаций отражается в бухгалтерском учете в составе прочих расходов в течение срока обращения облигаций.

Дебиторская задолженность и кредиторская задолженность по заемным средствам разделяется на долгосрочную задолженность, платежи по которой ожидаются более чем через 12 месяцев после отчетной даты, и краткосрочную задолженность, платежи по которой ожидаются в течение 12 месяцев после отчетной даты. Перевод долгосрочной задолженности в краткосрочную осуществляется в момент, когда до ее погашения по условиям договора, закона или другой правовой нормы остается не более 12 месяцев. Кроме того, осуществляется перевод краткосрочной задолженности в долгосрочную в случаях продления (пролонгации) срока действия договора, изменения закона или другой правовой нормы, а также обычаев делового оборота, если по вновь принятым условиям срок погашения суммы задолженности составляет более чем 12 месяцев.

Информация о структуре заемных средств приведена в таблице

Показатель	(тыс. руб.)		
	Остаток на 31.12.2015	Остаток на 31.12.2014	Остаток на 31.12.2013
Долгосрочные обязательства			
займы	3 750 000	5 000 000	5 750 000
основная сумма долга	3 750 000	5 000 000	5 750 000
Краткосрочные обязательства			
кредиты	1 425 000	928 740	1 686 800
основная сумма долга	-	-	-
проценты	-	-	-
займы	-	-	-
основная сумма долга	1 425 000	928 740	1 686 800
проценты	1 250 000	750 000	1 500 000
Итого	5 175 000	5 928 740	7 436 800

Облигации серии 02

10 июня 2010 года Общество разместило неконвертируемые процентные документарные облигации Открытого акционерного общества «Центр по перевозке грузов в контейнерах «ТрансКонтейнер» на предъявителя серии 02 с обязательным централизованным хранением.

Общее количество облигаций, находящихся в обращении: 0 штук. Номинальная стоимость облигаций, находящихся в обращении: 0 тыс. руб.

Государственный регистрационный номер выпуска ценных бумаг: 4-02-55194-Е.

Дата государственной регистрации выпуска ценных бумаг: 6 мая 2010 года.

Дополнительные выпуски: не предусмотрены.

Наименование регистрирующего органа, осуществившего государственную регистрацию выпуска ценных бумаг и государственную регистрацию отчета об итогах выпуска ценных бумаг: ФСФР России.

Номинальная стоимость каждой ценной бумаги выпуска: 1 000 рублей.

Срок погашения:

- 25 % от номинальной стоимости в 1 274 день с даты начала размещения;
- 25 % от номинальной стоимости в 1 456 день с даты начала размещения;
- 25 % от номинальной стоимости в 1 638 день с даты начала размещения;
- 25 % от номинальной стоимости в 1 820 день с даты начала размещения.

Согласно указанному выше графику 1 транш в сумме 750 000 тыс. руб. был погашен 5 декабря 2013 года, 2 транш в сумме 750 000 тыс. руб. был погашен 5 июня 2014 года, 3 транш в сумме 750 000 тыс. руб. был погашен 4 декабря 2014 года, 4 транш в сумме 750 000 тыс. руб. был погашен 4 июня 2015 года.

Выплата купонного дохода производится с периодичностью 182 дня, всего предусмотрено 10 купонных выплат.

Сведения о купонном доходе по облигационному займу серии 02 Общества:

(тыс. руб.)

Купон, ставка	Начислено						Выплачено	Дата выплаты
	2010 год	2011 год	2012 год	2013 год	2014 год	2015 год		
Первый купон, 8,8 %	131 640	-	-	-	-	-	131 640	09.12.2010
Второй купон, 8,8 %	15 900	115 740	-	-	-	-	131 640	09.06.2011
Третий купон, 8,8 %	-	131 640	-	-	-	-	131 640	08.12.2011
Четвертый купон, 8,8 %	-	16 650	114 990	-	-	-	131 640	07.06.2012
Пятый купон, 8,8 %	-	-	131 640	-	-	-	131 640	06.12.2012
Шестой купон, 8,8 %	-	-	18 090	113 550	-	-	131 640	06.06.2013
Седьмой купон, 8,8 %	-	-	-	131 640	-	-	131 640	05.12.2013
Восьмой купон, 8,8 %	-	-	-	14 100	84 630	-	98 730	05.06.2014
Девятый купон, 8,8 %	-	-	-	-	65 820	-	65 820	04.12.2014
Десятый купон, 8,8 %	-	-	-	-	4 890	28 020	32 910	04.06.2015

В соответствии с Решением о выпуске, выпуск погашен в полном объеме (в количестве 3 000 000 штук, общей номинальной стоимостью 3 000 000 тыс. руб.) 4 июня 2015 года.

Облигации серии 04

1 февраля 2013 года Общество разместило неконвертируемые процентные документарные облигации Открытого акционерного общества «Центр по перевозке грузов в контейнерах «ТрансКонтейнер» на предъявителя серии 04 с обязательным централизованным хранением.

Общее количество облигаций, находящихся в обращении: 5 000 000 штук. Номинальная стоимость облигаций, находящихся в обращении: 5 000 000 тыс. руб.

Государственный регистрационный номер выпуска ценных бумаг: 4-04-55194-Е.

Дата государственной регистрации выпуска ценных бумаг: 4 декабря 2012 года.

Дополнительные выпуски: не предусмотрены.

Наименование регистрирующего органа, осуществившего государственную регистрацию выпуска ценных бумаг и государственную регистрацию отчета об итогах выпуска ценных бумаг: ФСФР России.

Номинальная стоимость каждой ценной бумаги выпуска: 1 000 рублей.

Срок погашения:

- 25 % от номинальной стоимости в 1 274 день с даты начала размещения;
- 25 % от номинальной стоимости в 1 456 день с даты начала размещения;
- 25 % от номинальной стоимости в 1 638 день с даты начала размещения;
- 25 % от номинальной стоимости в 1 820 день с даты начала размещения.

Выплата купонного дохода производится с периодичностью 182 дня, всего предусмотрено 10 купонных выплат.

Сведения о купонном доходе по облигационному займу серии 04 Общества:

Купон, ставка	Начислено			Выплачено	Дата выплаты
	2013 год	2014 год	2015 год		
Первый купон, 8,35 %	208 200	-	-	208 200	02.08.2013
Второй купон, 8,35 %	172 700	35 500	-	208 200	31.01.2014
Третий купон, 8,35 %	-	208 200	-	208 200	01.08.2014
Четвертый купон, 8,35 %	-	173 850	34 350	208 200	30.01.2015
Пятый купон, 8,35 %	-	-	208 200	208 200	31.07.2015
Шестой купон, 8,35 %	-	-	175 000	-	29.01.2016

3.14. Кредиторская задолженность

Формирование в бухгалтерском учете и бухгалтерской (финансовой) отчетности Общества информации о кредиторской задолженности производится в соответствии с Положением по ведению бухгалтерского учета и бухгалтерской отчетности в Российской Федерации.

Расчеты с контрагентами отражаются в бухгалтерском учете Общества по правилам, принятым в соответствии с нормативными правовыми актами по бухгалтерскому учету и учетной политикой в суммах, вытекающих из бухгалтерских записей, и признаваемых правильными. Данные о величине и структуре кредиторской задолженности по видам:

Вид кредиторской задолженности	(тыс. руб.)					
	Остаток на 31.12.2015	В процентах к итогу на 31.12.2015	Остаток на 31.12.2014	В процентах к итогу на 31.12.2014	Остаток на 31.12.2013	В процентах к итогу на 31.12.2013
Расчеты с поставщиками и подрядчиками	869 948	20,36	639 876	17,65	607 396	15,21
Расчеты с персоналом организации	131 264	3,07	115 145	3,17	102 421	2,57
Расчеты с внебюджетными фондами	59 224	1,39	52 173	1,44	44 877	1,12
Расчеты с бюджетом	556 816	13,03	346 419	9,56	256 215	6,42
Авансы полученные	2 596 546	60,77	2 370 560	65,39	2 844 759	71,23
Расчеты с прочими кредиторами	59 146	1,38	101 303	2,79	137 753	3,45
Итого	4 272 944	100,00	3 625 476	100,00	3 993 421	100,00

На 31 декабря 2015 года у Общества долгосрочная кредиторская задолженность отсутствует (по состоянию на 31 декабря 2014 – 0 тыс. руб., на 31 декабря 2013 года – 7 383).

Информация о наличии кредиторской задолженности приведена в Приложении 10 к пояснениям к бухгалтерскому балансу и отчету о финансовых результатах.

3.15. Доходы будущих периодов

В составе доходов будущих периодов Общество учитывает доходы, полученные в отчетном периоде, но относящиеся к следующим отчетным периодам. Доходы относятся к доходам будущих периодов в порядке, установленном положениями (стандартами) по бухгалтерскому учету.

3.16. Прочие краткосрочные обязательства

Анализ структуры и динамики прочих краткосрочных обязательств:

(тыс. руб.)							
Наименование	Остаток на 31.12.2015	Остаток на 31.12.2014	Остаток на 31.12.2013	Изменение 2015 года к 2014 году	Изменение 2015 года к 2014 году, %	Изменение 2014 года к 2013 году, %	Изменение 2014 года к 2013 году, %
Сумма НДС, принятая к вычету при перечислении аванса и подлежащая восстановлению к уплате в бюджет при фактическом получении товаров, работ, услуг либо при возврате перечисленного аванса	9 355	39 189	18 657	(29 834)	76,13	20 532	110,05
Итого	9 355	39 189	18 657	(29 834)	76,13	20 532	110,05

3.17. Оценочные обязательства

Общество признает оценочное обязательство при одновременном соблюдении условий признания, установленных в ПБУ 8/2010 «Оценочные обязательства, условные обязательства и условные активы».

Общество создает следующие оценочные обязательства:

- оценочное обязательство по предстоящей оплате заработанных неиспользованных отпусков работникам;
- оценочное обязательство по прочим выплатам работникам;
- оценочное обязательство по судебным делам;
- оценочное обязательство по прочим основаниям.

Данные о величине оценочных обязательств по видам:

(тыс. руб.)						
Наименование	Остаток на 31.12.2015	В процентах к итогу на 31.12.2015	Остаток на 31.12.2014	В процентах к итогу на 31.12.2014	Остаток на 31.12.2013	В процентах к итогу на 31.12.2013
Оценочное обязательство по отпускам перед работниками	233 994	41,38	234 515	27,38	204 103	26,14
Оценочное обязательство по прочим выплатам работникам	307 993	54,46	606 043	70,77	557 152	71,34
Оценочное обязательство по судебным делам	11 699	2,07	15 841	1,85	19 688	2,52
Оценочное обязательство по прочим основаниям	11 837	2,09	-	-	-	-
Итого	565 524	100,00	856 399	100,00	780 943	100,00

Величина оценочного обязательства по предстоящей оплате неиспользованных работниками отпусков на конец отчетного года определена исходя из числа дней неиспользованного отпуска каждого работника по состоянию на отчетную дату, средней заработной платы работника, с учетом страховых взносов, а также взносов в негосударственный пенсионный фонд.

Признание оценочных обязательств на выплату премий работникам осуществляется в соответствии с действующими локальными нормативными актами Общества по состоянию на последний день соответствующего отчетного периода в отношении расходов на выплату ежемесячных, ежеквартальных премий, а также премий по итогам работы за год, обязанность по выплате которых существует у Общества.

Общество участвует в судебных разбирательствах, возникших в ходе ведения финансово-хозяйственной деятельности. По судебным делам, предъявленным к Обществу, с вероятностью удовлетворения исков более 50 % в 2015 году создано оценочное обязательство в сумме 4 380 тыс. руб. (в 2014 году – 2 366 тыс. руб., в 2013 году – 19 644 тыс. руб.). Кроме того, по незаконченным судебным разбирательствам сохранено оценочное обязательство в размере 7 319 тыс. руб. (в 2014 году – 13 475 тыс. руб., в 2013 году – 44 тыс. руб.).

Информация о наличии оценочных обязательств приведена в Приложении 11 к пояснениям к бухгалтерскому балансу и отчету о финансовых результатах.

3.18. Условные обязательства и условные активы

Формирование в бухгалтерском учете и бухгалтерской (финансовой) отчетности информации об условных обязательствах и условных активах производится в соответствии с ПБУ 8/2010 «Оценочные обязательства, условные обязательства и условные активы».

Условное обязательство возникает вследствие прошлых событий хозяйственной жизни, когда существование у Общества обязательства на отчетную дату зависит от наступления (ненаступления) одного или нескольких будущих неопределенных неконтролируемых Обществом событий.

Условный актив возникает вследствие прошлых событий хозяйственной жизни, когда существование у Общества актива на отчетную дату зависит от наступления (ненаступления) одного или нескольких будущих неопределенных неконтролируемых Обществом событий.

Условные обязательства и условные активы в бухгалтерском балансе не отражаются.

По состоянию на 31 декабря 2015 года Обществом были выданы обеспечения на сумму 471 155 тыс. руб. (на 31 декабря 2014 года – 471 857 тыс. руб., на 31 декабря 2013 года – 474 939 тыс. руб.), из них 467 600 тыс. руб. – поручительство в пользу компании ООО «ТрастЮнион АйЭм» Д.У. ЗПИФ кредитный «ТрастЮнион-Кредитный» по договору займа между ООО «ТрансКонтейнер Финанс» и ООО «ТрастЮнион АйЭм» Д.У. ЗПИФ кредитный «ТрастЮнион-Кредитный» со сроком действия до 23 мая 2016 года (на 31 декабря 2014 года – 467 600 тыс. руб., на 31 декабря 2013 года – 470 000 тыс. руб.).

3.19. Доходы Общества

Формирование в бухгалтерской (финансовой) отчетности Общества информации о доходах производится в соответствии с ПБУ 9/99 «Доходы организации».

Общество признает доходы отчетного периода в зависимости от их вида, условия получения и характера своей деятельности доходами от обычных видов деятельности или прочими доходами.

В соответствии с приказом № 14 от 31.01.2014 с 2015 года в целях повышения детализации представления информации Общество подразделяет доходы на:

1. Доходы от обычных видов деятельности, в том числе:
 - оперирование железнодорожным подвижным составом и парком контейнеров;
 - экспедирование и логистика;
 - терминальное обслуживание;
 - автомобильные перевозки;
 - прочие.
2. Прочие доходы.

Доходы от обычных видов деятельности признаются в момент оказания услуг (выполнения работ). Для исполнения своих обязательств в рамках агентских договоров, по которым Общество выступает в качестве экспедитора, заказчики перечисляют Обществу денежные средства в виде предоплаты. Такие перечисления не являются доходами Общества.

Информация о величине доходов по видам деятельности согласно данным ведения раздельного учета за 2015 год представлена ниже:

Вид доходов	В абсолютных величинах (тыс. руб.)	Удельный вес в общей величине доходов, %
Оперирование железнодорожным подвижным составом и парком контейнеров	14 372 607	33,94
Экспедирование и логистика	22 715 035	53,65
Терминальное обслуживание	3 928 238	9,28
Автомобильные перевозки	1 232 424	2,91
Прочие	93 766	0,22
Итого	42 342 070	100,00

В 2014 году Общество подразделяло доходы на:

- Доходы от обычных видов деятельности, в том числе:
 - доходы от транспортно-экспедиционных услуг;
 - доходы от прочих видов деятельности.
- Прочие доходы.

Пересчет сравнительных данных был признан нецелесообразным в связи отсутствием данных соответствующего аналитического учета.

Информация о величине доходов по видам деятельности за 2014 год представлена ниже:

Вид доходов	В абсолютных величинах (тыс. руб.)	Удельный вес в общей величине доходов, %
Транспортно-экспедиционные услуги	36 293 291	99,67
Прочие виды деятельности	119 883	0,33
Итого	36 413 174	100,00

Анализ структуры и динамики прочих доходов Общества за 2014-2015 годы:

Вид доходов	(тыс.руб.)					
	В абсолютных величинах (тыс. руб.)		Удельный вес в общей величине доходов, %		Изменения	
	2015 год	2014 год	2015 год	2014 год	в тыс. руб. 2015 год к 2014 году	в % 2015 год к 2014 году
Прочие доходы:						
Проценты к получению	113 273	95 628	2,00	1,39	17 645	18,45
Доходы от участия в уставных капиталах других организаций	-	199 698	-	2,90	(199 698)	-
Продажа основных средств и иных активов	456 447	432 889	8,07	6,28	23 558	5,44
Продажа иностранной валюты	1 006 493	2 043 170	17,79	29,64	(1 036 677)	(50,74)
Курсовые разницы	2 707 092	2 428 344	47,85	35,23	278 748	11,48
Кредиторская задолженность, по которой истек срок исковой давности	8 295	34 599	0,15	0,50	(26 304)	(76,03)
Штрафы, пени и неустойки, признанные или по которым получены решения суда об их взыскании	38 717	84 755	0,68	1,23	(46 038)	(54,32)
Прибыль прошлых лет	-	46 104	-	0,67	(46 104)	-
Возмещение убытков	9 699	33 345	0,17	0,48	(23 646)	(70,91)
Доходы от выбытия основных средств и иных активов по причине невозможности использования в виду непригодности к дальнейшей эксплуатации (в том числе оприходование металлоконструкций)	539 668	481 185	9,54	6,98	58 483	12,15
Списание сумм оценочных обязательств и восстановление резервов	382 229	609 980	6,77	8,85	(227 751)	(37,34)
в том числе:						
резервы по сомнительным долгам	344 265	316 795	6,09	4,59	27 470	8,67

Вид доходов	В абсолютных величинах (тыс. руб.)		Удельный вес в общей величине доходов, %		Изменения	
	2015 год	2014 год	2015 год	2014 год	в тыс. руб.	в %
					2015 год к 2014 году	2015 год к 2014 году
Прочие доходы						
резерв под снижение материальных ценностей	6	55	-	-	(49)	(89,09)
резерв под обесценение финансовых вложений	-	291 394	-	4,23	(291 394)	-
списание оценочных обязательств	37 958	1 736	0,68	0,03	36 222	2086,52
Суммы НДС, ранее исчисленные по операциям, обоснованность применения налоговой ставки 0 процентов по которым ранее не была документально подтверждена	213 208	192 652	3,77	2,79	20 556	10,67
Принятие к учету материалов, запасных частей, снятых с объектов основных средств при их восстановлении (ремонт, модернизация, реконструкция)	169 403	207 716	2,99	3,01	(38 313)	(18,44)
Прочие доходы	13 106	3 455	0,22	0,05	9 651	279,33
Итого	5 657 630	6 893 520	100,00	100,00	(1 235 890)	(17,93)

Данные о величине выручки по географическому расположению покупателей и заказчиков

Наименование страны	2015 год	Удельный вес в общей величине выручки за 2015 год, %	2014 год	(тыс. руб.)
				Удельный вес в общей величине выручки за 2014 год, %
Россия	35 498 850	83,84	28 876 378	79,30
Корея	3 940 976	9,31	3 624 589	9,95
Германия	837 781	1,98	1 284 375	3,53
Казахстан	550 892	1,30	894 295	2,46
Великобритания	435 928	1,03		
Латвия	362 340	0,86	492 242	1,35
Китай	411 825	0,97	392 941	1,08
Австрия	-	-	359 158	0,99
Прочие, составляющие менее 2 %	303 478	0,71	489 196	1,34
Итого	42 342 070	100,00	36 413 174	100,00

3.20. Расходы Общества

Формирование в бухгалтерской (финансовой) отчетности Общества информации о расходах производится в соответствии с ПБУ 10/99 «Расходы организации».

Общество признает расходы отчетного периода в зависимости от их вида, условия осуществления и характера своей деятельности расходами по обычным видам деятельности или прочими расходами.

В соответствии с приказом № 14 от 31.01.2014 с 2015 года в целях повышения детализации представления информации Общество подразделяет р на:

- Расходы по обычным видам деятельности, в том числе:
 - оперирование железнодорожным подвижным составом и парком контейнеров;
 - экспедирование и логистика;
 - терминальное обслуживание;
 - автомобильные перевозки;
 - прочие.
- Прочие расходы.

Информация о величине расходов по видам деятельности согласно данным ведения отдельного учета за 2015 год представлена ниже:

Вид расходов	В абсолютных величинах (тыс. руб.)	Удельный вес в общей величине расходов, %
Оперирование железнодорожным подвижным составом и парком контейнеров	12 514 024	31,51
Экспедирование и логистика	22 071 065	55,57
Терминальное обслуживание	3 858 843	9,71
Автомобильные перевозки	1 217 376	3,06
Прочие	59 399	0,15
Итого	39 720 707	100,00
Коммерческие расходы	70 271	100,00
Итого	70 271	100,00

В 2014 году Общество подразделяло расходы на:

1. Расходы по обычным видам деятельности, в том числе:

- расходы от транспортно-экспедиционных услуг;
- расходы от прочих видов деятельности.

2. Прочие расходы.

Пересчет сравнительных данных был признан нецелесообразным в связи отсутствием данных соответствующего аналитического учета.

Информация о величине расходов по видам деятельности за 2014 год представлена ниже:

Вид расходов	В абсолютных величинах (тыс. руб.)	Удельный вес в общей величине расходов, %
Транспортно-экспедиционные услуги	32 321 634	99,81
Прочие виды деятельности	63 010	0,19
Итого	32 384 644	100,00
Коммерческие расходы	66 215	100,00
Итого	66 215	100,00

Анализ структуры и динамики прочих расходов Общества за 2014-2015 годы:

Вид расходов	В абсолютных величинах (тыс. руб.)		Удельный вес в общей величине расходов, %		Изменения	
	2015 год	2014 год	2015 год	2014 год	в тыс. руб.	в %
					2015 год к 2014 году	2015 год к 2014 году
Прочие расходы						
Проценты, уплачиваемые за предоставление в пользование денежных средств, в том числе купонный доход	445 570	572 890	7,90	9,94	(127 320)	(22,22)
Продажа основных средств и иных активов	399 311	335 869	7,08	5,83	63 442	18,89
Продажа иностранной валюты	1 012 811	2 030 836	17,96	35,25	(1 018 025)	(50,13)
Курсовые разницы	2 714 344	1 556 775	48,14	27,03	1 157 569	74,36
Штрафы, пени и неустойки, признанные или по которым получены решения суда об их взыскании	1 797	741	0,03	0,01	1 056	142,51
Убытки прошлых лет	215 468	28 602	3,82	0,50	186 866	653,33
Создание резервов и оценочных обязательств	286 822	342 815	5,09	5,95	(55 993)	(16,33)
в том числе резервы по сомнительным долгам	269 264	340 443	4,78	5,91	(71 179)	(20,91)
резерв под снижение материальных ценностей	173	6	-	-	167	2 783,33
оценочное обязательство по судебным делам и прочим оценочным обязательствам	17 385	2 366	0,31	0,04	15 019	634,78
Списание дебиторской задолженности, по которой истек срок исковой давности	20	732	-	0,01	(712)	(97,27)
Расходы, связанные с оплатой услуг кредитных организаций	17 290	14 577	0,31	0,25	2 713	18,61

Вид расходов	В абсолютных величинах (тыс. руб.)		Удельный вес в общей величине расходов, %		Изменения	
	2015 год	2014 год	2015 год	2014 год	в тыс. руб.	в %
					2015 год к 2014 году	2015 год к 2014 году
Прочие расходы						
Разницы в оценках между курсом покупки иностранной валюты и официальном курсом ЦБ РФ на дату ее приобретения	168	681	-	0,01	(513)	(75,33)
Расходы от выбытия основных средств и иных активов по причине невозможности использования в виду непригодности к дальнейшей эксплуатации	90 555	112 585	1,61	1,95	(22 030)	(19,57)
Расходы, связанные с благотворительностью	89 610	195 598	1,59	3,40	(105 988)	(54,19)
Суммы НДС, исчисленные по операциям по реализации товаров (работ, услуг), обоснованность применения налоговой ставки 0 процентов по которым документально не подтверждена	156 656	231 089	2,78	4,01	(74 433)	(32,21)
НДС за счет собственных средств	6 177	20 771	0,11	0,36	(14 594)	(70,26)
Выплаты по коллективному договору	48 863	113 171	0,87	1,96	(64 308)	(56,82)
Вознаграждения и компенсация расходов членам Совета Директоров, Ревизионной комиссии, Комитета по аудиту, Комитета по стратегии, Комитета по кадрам	55 163	58 478	0,98	1,01	(3 315)	(5,67)
Прочие расходы	97 447	144 406	1,73	2,51	(46 959)	(32,52)
Итого	5 638 072	5 760 616	100,00	100,00	(122 544)	(2,13)

Общехозяйственные расходы включаются в себестоимость продукции, работ, услуг и отражаются в отчете о финансовых результатах по строке 2120 «Себестоимость продаж».

К коммерческим расходам Общество относит расходы по продаже своих услуг – расходы на рекламу.

3.21. Формирование финансового результата и учет расчетов по налогу на прибыль

Формирование в бухгалтерской (финансовой) отчетности Общества информации о расчетах по налогу на прибыль производится в соответствии с ПБУ 18/02 «Учет расчетов по налогу на прибыль организаций».

В бухгалтерском балансе Общества отложенные налоговые активы и отложенные налоговые обязательства отражаются сальдировано (свернуто), кроме случаев, когда законодательством Российской Федерации о налогах и сборах предусмотрено раздельное формирование налоговой базы.

В 2015 году бухгалтерская прибыль, облагаемая по ставке 20 %, составила 2 570 650 тыс. руб. (в 2014 году – 4 895 521 тыс. руб.), бухгалтерская прибыль, облагаемая по ставке 0 %, составила 0 тыс. руб. (в 2014 году – 199 698 тыс. руб.).

Расшифровка постоянных и отложенных налоговых активов и обязательств (рассчитанных по ставке 20 % от постоянных и временных разниц), повлиявших на корректировку условного расхода по налогу на прибыль:

	(тыс. руб.)	
	2015 год	2014 год
Условный расход по налогу на прибыль 20 %	(514 130)	(979 104)
Постоянное налоговое обязательство:		
по основным средствам, в том числе из-за отличия первоначальной стоимости основных средств в бухгалтерском и налоговом учете	(84 492)	(96 790)
по расходам, не учитываемым для целей налогообложения	(116 002)	(182 366)
по убыткам прошлых лет	(57 318)	(23 239)
по прочим	(47)	612
Итого	(257 859)	(301 783)
Постоянный налоговый актив:		
по доходам, не учитываемым для целей налогообложения	43 691	98 760
по прибылям прошлых лет	14 224	26 739
по прочим	2 423	2 049
Итого	60 338	127 548

	2015 год	2014 год
Отложенный налоговый актив:		
по основным средствам, в том числе из-за несовпадения сроков и способов начисления амортизации в бухгалтерском и налоговом учете	(4 414)	(3 524)
по взносам в НПФ	3 564	5 859
по оценочным обязательствам	60 060	(15 082)
по резервам по сомнительным долгам	15 000	(66 786)
по прочим	(29 333)	65 290
Итого по ОНА:	44 877	(14 243)
Отложенное налоговое обязательство:		
по основным средствам, в том числе из-за несовпадения сроков и способов начисления амортизации в бухгалтерском и налоговом учете	14 608	99 187
по прочим	(271)	(658)
Итого по ОНО:	14 337	98 529
Итого текущий налог на прибыль	(652 423)	(1 069 053)

В течение 2015 и 2014 года Общество производило расчеты ежемесячного авансового платежа по налогу на прибыль, подлежащего уплате, исходя из фактически полученной прибыли, рассчитанной нарастающим итогом с начала налогового периода до окончания месяца, предшествующего месяцу, в котором производится уплата авансового платежа. Общество будет придерживаться данного метода и в 2016 году.

Сумма отложенных налоговых активов по состоянию на 31 декабря 2015 года составляет 244 932 тыс. руб. (на 31 декабря 2014 года – 289 809 тыс. руб., на 31 декабря 2013 года – 275 566 тыс. руб.).

Сумма отложенных налоговых обязательств по состоянию на 31 декабря 2015 года составляет 771 624 тыс. руб. (на 31 декабря 2014 года – 757 287 тыс. руб., на 31 декабря 2013 года – 658 758 тыс. руб.).

Сумма налога на прибыль, определенная исходя из бухгалтерской прибыли (сумма условного расхода по налогу на прибыль) за отчетный год, составила 514 130 тыс. руб. (в 2014 году – 979 104 тыс. руб.).

В отчетном году сумма постоянных разниц, повлиявших на корректировку условного расхода по налогу на прибыль в целях определения налога на прибыль, исчисляемого по данным налогового учета (текущего налога на прибыль), составила 987 605 тыс. руб. (в 2014 году – 871 175 тыс. руб.), повлекших возникновение постоянных налоговых обязательств – 1 289 295 тыс. руб. (в 2014 году – 1 508 915 тыс. руб.), постоянных налоговых активов – 301 690 тыс. руб. (в 2014 году – 637 740 тыс. руб.).

Постоянные налоговые обязательства сформированы в результате возникновения постоянных разниц в связи с различиями отражения в бухгалтерском учете и налогообложении первоначальных стоимостей основных средств в текущем году в сумме 422 461 тыс. руб. (в 2014 году – 483 950 тыс. руб.), убытков прошлых лет в текущем году в сумме 286 588 тыс. руб. (в 2014 году – 116 195 тыс. руб.) и расходов, не уменьшающих налогооблагаемую базу по налогу на прибыль в текущем году в сумме 580 010 тыс. руб. (в 2014 году – 911 830 тыс. руб.).

Постоянные налоговые активы сформированы в результате возникновения постоянных разниц в связи с различиями отражения в бухгалтерском учете и налогообложении доходов, не учитываемых в целях налогообложения, в текущем году в сумме 218 456 тыс. руб. (в 2014 году – 493 800 тыс. руб.) и прибылей прошлых лет в текущем году в сумме 71 120 тыс. руб. (в 2014 году – 133 696 тыс. руб.).

Общая сумма вычитаемых временных разниц, повлиявших на корректировку условного расхода по налогу на прибыль в целях определения текущего налога на прибыль, исчисляемого по данным налогового учета, составила 224 384 тыс. руб. (в 2014 году – 71 215 тыс. руб.), в том числе, возникших – 1 816 913 тыс. руб. (в 2014 году – 1 968 135 тыс. руб.) и погашенных – 2 041 297 тыс. руб. (в 2014 году – 1 896 920 тыс. руб.). Вычитаемые временные разницы связаны с различиями в отражении в бухгалтерском учете и налогообложении амортизации основных средств в текущем году в сумме 22 117 тыс. руб. (в 2014 году – 17 620 тыс. руб.), взносов в НПФ в текущем году в сумме 17 819 тыс. руб. (в 2014 году – 29 295 тыс. руб.), расходов по созданию и использованию оценочных обязательств Общества по оплате труда в текущем году в сумме 265 861 тыс. руб. (в 2014 году – 75 410 тыс. руб.) и расходов по созданию и использованию резерва по сомнительным долгам в текущем году в сумме 75 000 тыс. руб. (в 2014 году – 340 443 тыс. руб.).

Общая сумма налогооблагаемых временных разниц, повлиявших на корректировку условного расхода по налогу на прибыль в целях определения налога на прибыль, исчисляемого по правилам налогового учета, составила 71 686 тыс. руб. (в 2014 году – 492 645 тыс. руб.), в том числе, возникших – 399 613 тыс. руб. (в 2014 году – 816 930 тыс. руб.) и погашенных –

327 927 тыс. руб. (в 2014 году – 324 285 тыс. руб.). Налогооблагаемые временные разницы обусловлены различиями в отражении в бухгалтерском учете и налогообложении амортизации объектов основных средств в текущем году в сумме 73 151 тыс. руб. (в 2013 году – 495 935 тыс. руб.)

По данным налогового учета налогооблагаемая прибыль за 2015 год составила 3 262 115 тыс. руб. (в 2014 году – 5 345 266 тыс. руб.).

Расшифровка показателя по строке 2460 «Прочее» Отчета о финансовых результатах

Наименование	(тыс. руб.)	
	2015 год	2014 год
Штрафные санкции за нарушение налогового законодательства	8 722	2 139
Суммы к доплате/(возврату) налога на прибыль по уточненным декларациям за предыдущие отчетные периоды	-	-
Итого по строке 2460 «Прочее» отчета о финансовых результатах	8 722	2 139

В 2014 году в соответствии с законом о контролируемых иностранных компаниях (далее «КИК») было введено обложение налогом на прибыль в Российской Федерации прибыли иностранных компаний и иностранных структур без образования юридического лица (включая фонды), контролируемых налоговыми резидентами Российской Федерации (контролирующими лицами). Начиная с 2015 года, прибыль КИК облагается налогом по ставке 20%. В связи с этим руководство Общества проанализировало налоговые позиции по данному вопросу, и пришло к выводу, что потенциальная сумма обязательств по текущему налогу на прибыль в отношении операций Общества, к которым применим закон о КИК, является незначительной.

3.22. Расчеты со связанными сторонами

Список аффилированных лиц по состоянию на 31 декабря 2015 года представлен в Приложении 3 к пояснениям к бухгалтерскому балансу и отчету о финансовых результатах. Связанные стороны могут вступать в сделки, которые не проводились бы между несвязанными сторонами. Цены и условия таких сделок могут отличаться от цен и условий сделок между несвязанными сторонами.

Материнской компанией Общества является АО «Объединенная транспортно-логистическая компания» (далее – ОТЛК).

ОТЛК учреждена 13 ноября 2014 года ОАО «РЖД» совместно с Акционерным обществом «Национальная компания «Казахстан Темир Жолы» (далее – Казахстанская железная дорога) и Государственным объединением «Белорусская железная дорога» (далее – Белорусская железная дорога) в соответствии Меморандумом о развитии транспортно-логистической системы Единого экономического пространства (ЕЭП) от 31 мая 2012 года. ОТЛК призвана обеспечить развитие транспортно-логистической инфраструктуры трех стран, исходя из единых принципов ценовой политики, взаимного использования парка подвижного состава, внедрения единой технологии и стандартов транспортно-логистических услуг на территории ЕЭП. Это позволит создать транспортную платформу для развития интеграционных процессов в других отраслях экономики стран ЕЭП, реализовать иные масштабные проекты, и, прежде всего, раскрыть транзитный потенциал Таможенного союза по маршруту Китай-Европа. Планируется передать в уставный капитал ОТЛК акции профильных компаний, обладающих необходимыми для реализации проекта компетенциями и активами (вагоны для перевозки контейнеров и контейнеры, грузовые терминалы, информационные системы).

В ноябре 2014 года ОАО «РЖД» внесло в уставный капитал ОТЛК 50 % плюс 2 акции ПАО «ТрансКонтейнер» и 100 % акций ОАО «РЖД Логистика». В результате доля ОАО «РЖД» в ОТЛК составила 99,8 %, доли Казахстанской и Белорусской железных дорог – по 0,1 %, но в будущем партнеры имеют право довести свои доли в уставном капитале до паритета (по 33,3 %).

В 2015 году между Обществом и ОТЛК был заключен договор об оказании транспортно-экспедиционных услуг для ОТЛК, связанных с перевозкой грузов железнодорожным, водным и автомобильным транспортом, а также выполнить иные транспортно-экспедиционные услуги по организации перемещения внутрироссийских, импортных, экспортных и транзитных грузов. Удельный вес задолженности по таким расчетам по состоянию на 31 декабря 2015 года в общей задолженности Общества составляет: по дебиторской задолженности – 0,45 %, по кредиторской задолженности – 0 %. Удельный вес полученных Обществом денежных средств по данным видам услуг в 2015 году 0,06 %.

В 2015 году между Обществом и ОТЛК был заключен договор об оказании транспортно-экспедиционных услуг и иных услуг для Общества. Удельный вес задолженности по таким расчетам по состоянию на 31 декабря 2015 года в общей задолженности Общества составляет: по дебиторской задолженности – 0,45 %, по кредиторской задолженности – 0 %. Удельный вес полученных Обществом денежных средств по данным видам услуг в 2015 году 0,06 %.

В 2014 году расчетов между Обществом и ОТЛК не было.

При этом в 2015 году основным поставщиком услуг для Общества является ОАО «РЖД». Между Обществом и ОАО «РЖД» существуют взаимоотношения, связанные с расчетами и оплатой за осуществляемые ОАО «РЖД» в международном и внутригосударственном сообщениях перевозки грузов в контейнерах и/или вагонах, принадлежащих Обществу на праве собственности или ином вещном праве; грузов в контейнерах и/или вагонах, не принадлежащих Обществу, отправка которых осуществляется с контейнерных терминалов, принадлежащих Обществу, а также за оказанные услуги, связанные с осуществлением указанных перевозок. Удельный вес данных приобретенных услуг составляет в себестоимости Общества за 2015 год 54,38 % (за 2014 год – 49,06 %, за 2013 год – 45,81 %). Удельный вес задолженности по таким расчетам по состоянию на 31 декабря 2015 года в общей задолженности Общества составляет: по дебиторской задолженности – 36,23 % (на 31 декабря 2014 года – 30,29 %, на 31 декабря 2013 года – 31,72 %), по кредиторской задолженности – 0,19 % (на 31 декабря 2014 года – 0,21 %, на 31 декабря 2013 года – 0,37 %). Удельный вес перечисленных денежных средств ОАО «РЖД» по данному виду услуг составляет в 2015 году 53,85 % (в 2014 году – 50,37 %, в 2013 году – 44,47 %) в общих расчетах Общества.

Между ОАО «РЖД» и Обществом заключен договор о порядке взаимодействия на контейнерных терминалах, принадлежащих Обществу, в соответствии с которым Общество берет на себя обязательство совершать от имени и за счет ОАО «РЖД» ряд юридических и иных действий за вознаграждение. Удельный вес выручки от оказания этих услуг в 2015 году составляет в выручке Общества 3,98 % (в 2014 году – 4,65 %, в 2013 году – 5,24 %). Удельный вес задолженности по таким расчетам по состоянию на 31 декабря 2015 года в общей задолженности Общества составляет: по дебиторской задолженности – 5,85 % (на 31 декабря 2014 года – 5,87 %, на 31 декабря 2013 года – 5,58 %), по кредиторской задолженности – 0 % (на 31 декабря 2014 года – 0,01 %, на 31 декабря 2013 года – 0,04 %). Удельный вес полученных Обществом денежных средств по данным видам услуг в 2015 году составляет 4,2 % (в 2014 году – 4,38 %, в 2013 году – 3,88 %) в общих расчетах Общества.

Между ОАО «РЖД» и Обществом заключены договоры об аренде контейнеров и вагонов, принадлежащих Обществу. Удельный вес выручки от оказания данного типа услуг составляет в выручке 2015 года Общества – 0,08 % (в 2014 году – 0,38 %, в 2013 году – 0,44 %). Удельный вес задолженности по таким расчетам по состоянию на 31 декабря 2015 года в общей задолженности Общества составляет: по дебиторской задолженности – 0 % (на 31 декабря 2014 года – 0,35 %, на 31 декабря 2013 года – 0,39 %), кредиторской задолженности – 0 % (на 31 декабря 2014 года – 0 %, на 31 декабря 2013 года – 0 %). Удельный вес полученных денежных средств Общества по данным видам услуг в 2015 году составляет 0,34 % (в 2014 году – 0,35 %, в 2013 году – 0,31 %) в общих расчетах Общества.

Размер краткосрочных вознаграждений, начисленных Обществом в 2015 году в пользу основного управленческого персонала, составил 317 458,4 тыс. руб., в том числе страховые взносы на обязательное пенсионное и медицинское страхование и взносы по обязательному страхованию от несчастных случаев на производстве и профессиональных заболеваний – 36 170 тыс. руб. (в 2014 году – 296 882 тыс. руб. и 24 205 тыс. руб., соответственно). Долгосрочные вознаграждения не выплачивались. К основному управленческому персоналу Общество относит членов Совета директоров, Генерального директора, заместителей Генерального директора, главного бухгалтера и директоров центрального аппарата, имеющих прямое подчинение Генеральному директору, в соответствии с существующей в Обществе организационной структурой.

Объемы расчетов с прочими дочерними хозяйственными обществами и другими связанными сторонами отражены в Приложении 12 к пояснениям к бухгалтерскому балансу и отчету о финансовых результатах.

3.23. Трансфертное ценообразование

Правила трансфертного ценообразования, которые вступили в силу с 1 января 2012 года, представляются более технически сложными и, в определенной степени, больше соответствуют международным принципам трансфертного ценообразования, разработанным Организацией экономического сотрудничества и развития. Новое законодательство о

трансфертном ценообразовании предусматривает возможность доначисления налоговых обязательств по контролируемым сделкам (сделкам с взаимозависимыми лицами и приравненным к таковым), если цена сделки не соответствует рыночной. Руководство внедрило систему внутреннего контроля в целях выполнения требований нового законодательства о трансфертном ценообразовании.

Так как российское налоговое законодательство не содержит четкого руководства по некоторым вопросам, Общество время от времени применяет такие интерпретации законодательства, которые приводят к снижению общей суммы налогов по Обществу. Руководство в настоящее время считает, что его позиция в отношении налогов и примененные Обществом интерпретации могут быть подтверждены, однако, существует риск того, что Общество понесет дополнительные расходы, если позиция руководства в отношении налогов и примененные Обществом интерпретации законодательства будут оспорены налоговыми органами. Влияние такого развития событий не может быть оценено с достаточной степенью надежности, однако может быть значительным с точки зрения финансового положения и/или хозяйственной деятельности Общества в целом.

3.24. Базовая прибыль на акцию

Базовая прибыль за 2015 и 2014 годы составила:

	2015 год	2014 год
Базовая прибыль, тыс. руб.	1 850 291	3 944 019
Средневзвешенное кол-во обыкновенных акций в обращении, шт.	13 894 778	13 894 778
Базовая прибыль, приходящаяся на одну акцию, тыс. руб.	0,133	0,284

Общество не имеет конвертируемых ценных бумаг или договоров купли-продажи обыкновенных акций у эмитента по цене ниже их рыночной стоимости.

4. ФИНАНСОВЫЕ ПОКАЗАТЕЛИ ОБЩЕСТВА

Сравнение показателей приведено по отношению к аналогичному показателю за 2014 год.

1. Оценка внутренней ликвидности:

- Коэффициент текущей ликвидности – 1,1 (абсолютное изменение – 0,1)

Коэффициент текущей ликвидности = Оборотные активы (за вычетом сумм долгосрочных активов) / Краткосрочные обязательства = Итого по разделу II, строка 1200 бухгалтерского баланса (за вычетом сумм долгосрочных активов) / Итого по разделу V, строка 1500 бухгалтерского баланса;

Коэффициент быстрой ликвидности – 0,8 (абсолютное изменение – 0,1)

Коэффициент быстрой ликвидности = (Денежные средства и денежные эквиваленты + Финансовые вложения (за исключением денежных эквивалентов) + Краткосрочная дебиторская задолженность) / Краткосрочные обязательства = (строка 1250 бухгалтерского баланса + строка 1240 бухгалтерского баланса + строка 12320 бухгалтерского баланса) / Итого по разделу V, строка 1500 Бухгалтерского баланса;

- Оборачиваемость дебиторской задолженности 12,7 (+2,3 или + 22,1 %)

Оборачиваемость дебиторской задолженности = Выручка/Краткосрочная дебиторская задолженность = строка 2110 отчета о финансовых результатах/строка 12320 бухгалтерского баланса.

2. Оценка операционной доходности:

- Операционная норма прибыли – 6,2 % (абсолютное изменение – 4,9 %)

Операционная норма прибыли = (Прибыль от продаж + Коммерческие расходы) / Выручка = (строка 2200 отчета о финансовых результатах + строка 2210 отчета о финансовых результатах) / строка 2110 отчета о финансовых результатах;

- Чистая норма прибыли – 4,4 % (абсолютное изменение – 6,4 %)

Чистая норма прибыли = Чистая прибыль/Выручка = строка 2400 отчета о финансовых результатах/строка 2110 отчета о финансовых результатах;

- Рентабельность собственного капитала – 5,3 % (абсолютное изменение – 6,4 %)

Рентабельность собственного капитала = Чистая прибыль / Собственный капитал = строка 2400 отчета о финансовых результатах/Итого по разделу III, строка 1300 бухгалтерского баланса;

- Рентабельность активов – 4,1 % (абсолютное изменение – 4,7 %)

Рентабельность активов = Чистая прибыль/Активы = строка 2400 отчета о финансовых результатах/строка 1600 бухгалтерского баланса.
- 3. Оценка активов и обязательств:
 - Чистые активы – 34,7 млрд руб. (+0,9 млрд руб. или + 2,6 %)

Чистые активы = Собственный капитал = Итого по разделу III, строка 1300 бухгалтерского баланса;
 - Индекс постоянного актива – 1,1 (- 0,02 или – 2,1 %)

Индекс постоянного актива = Внеоборотные активы / Собственный капитал = строка 1100 бухгалтерского баланса/Итого по разделу III, строка 1300 бухгалтерского баланса;
 - Коэффициент автономии собственных средств – 0,8 (+ 0,01 или + 1,4 %)

Коэффициент автономии собственных средств = Собственный капитал/Валюта баланса = Итого по разделу III, строка 1300 бухгалтерского баланса/строка 1700 бухгалтерского баланса
 - Отношение суммы привлеченных средств к капиталу и резервам (%) – 10,8 (абсолютное изменение – 4,0 %)

Отношение суммы привлеченных средств к капиталу и резервам = Заемные средства / Собственный капитал = строка 1410 бухгалтерского баланса/Итого по разделу III, строка 1300 бухгалтерского баланса;
 - Отношение суммы краткосрочных обязательств к капиталу и резервам (%) – 18,1 (абсолютное изменение +2,0 %)

Отношение суммы краткосрочных обязательств к капиталу и резервам = Краткосрочные обязательства/Собственный капитал = Итого по разделу V, строка 1500 бухгалтерского баланса/Итого по разделу III, строка 1300 бухгалтерского баланса;

4. Совокупная оценка

Сокращение экономики РФ повлияло на уменьшение грузовой базы на рынке контейнерных перевозок. В результате произошел дисбаланс грузопотоков, приведший к снижению рентабельности деятельности Общества и нормы прибыли. Показатели рентабельности чистой прибыли и EBITDA по выручке, очищенной от расходов соисполнителей, составили 9 % и 27 % соответственно, что является высокими значениями в железнодорожном секторе.

Ликвидность компании находится на высоком уровне, гарантирующем исполнение текущих обязательств в тяжелых экономических реалиях.

Доля инвестированного капитала, включающая собственный капитал и долгосрочные обязательства, в общих пассивах Общества демонстрирует финансовую устойчивость, являющуюся залогом стабильности экономической деятельности компании.

5. ПОЛИТИКА В ОБЛАСТИ УПРАВЛЕНИЯ РИСКАМИ

Управление рисками является важной составляющей частью корпоративной стратегии Общества и осуществляется с учетом того, что основным видом деятельности Общества является транспортно-экспедиционное обслуживание.

Основной целью функционирования Корпоративной системы управления рисками в Обществе (далее – КСУР) является обеспечение разумного уровня уверенности в достижении поставленных перед Обществом стратегических и операционных целей путем выявления, анализа и управления возможными рисками.

Общество стремится эффективно управлять рисками, обеспечивая тем самым стабильность финансового положения, поддержание стратегии развития бизнеса и реализацию миссии Общества в соответствии с современными стандартами качества производства и управления при максимальном учете интересов всех заинтересованных сторон.

В Обществе утверждены Политика и Концепция КСУР, разработанные с учетом общепризнанных концепций и стандартов в области управления рисками (COSO ERM, 2004, ISO 31000:2009).

В соответствии с Политикой КСУР, процесс управления рисками включает четыре взаимосвязанных этапа:

- идентификация рисков, оказывающих влияние на функционирование Общества и результаты его деятельности;
- оценка вероятности и масштаба влияния рисков на основные показатели деятельности Общества и на стратегические целевые ориентиры, определенные стратегией развития, приоритезация рисков;
- разработка мероприятий по управлению рисками и их реализация;
- мониторинг статуса рисков и мероприятий по управлению рисками.

Общество выделяет риски, связанные с осуществлением основных бизнес- и технологических процессов, возможность минимизации которых находится в силах Общества.

Общество учитывает внешние факторы, связанные с экономической и политической конъюнктурой, ситуацией на рынке капитала и труда и другие риски, на характер и уровень которых Общество не оказывает непосредственного воздействия.

Для классификации рисков используется группировка рисков по основным категориям:

- стратегические риски — риски возникновения убытков вследствие изменения или ошибок (недостатков) при определении и реализации стратегии деятельности и развития Общества, изменения политической среды, региональной конъюнктуры, отраслевого спада, и других внешних факторов системного характера;
- операционные риски – риск возникновения убытков в результате недостатков или ошибок в ходе осуществления внутренних процессов, допущенных со стороны работников Общества (включая риски персонала), функционирования информационных систем и технологий (технологические риски), а также вследствие внешних событий;
- нормативные риски – риски возникновения потерь вследствие несоблюдения Обществом требований законодательства Российской Федерации, в отношениях с нерезидентами Российской Федерации – законодательства других государств, а также внутренних нормативных актов Общества;
- финансовые риски – включают риски, связанные со структурой капитала Общества, снижением прибыльности, колебаниями валютных курсов, кредитными рисками, колебаниями процентных ставок и т.д.

Все риски Общества ранжируются по уровням критичности (критические, приемлемые и незначительные), классифицируются в зависимости от области их возникновения и закрепляются в Корпоративной карте рисков.

Корпоративная карта рисков содержит информацию о рисках Общества с горизонтом анализа 1 (один) год, причинах и возможных последствиях возникновения рисков.

Общество относит отдельные риски к несущественным, однако, понимает, что они могут стать существенными в будущих периодах.

К ключевым факторам риска, связанным с основной деятельностью, Общество относит:

- нестабильность экономической и политической ситуации;
- риск нарушения требований организаторов торгов;
- высокую зависимость от состояния железнодорожной инфраструктуры и локомотивного обслуживания;
- снижение объемов грузопотоков в целом или по отдельным контейнерным грузам;
- значительное увеличение цен на подвижной состав и контейнеры, крановую технику и автомобили;
- риск невыполнения обязательств партнерами и клиентами Общества;
- риски, связанные с состоянием производственных активов, включая риск утраты или повреждения некоторых активов, а также сбоев или перерывов в работе информационных систем Общества;

- риски, связанные с использованием активов, включая рост порожних пробегов, снижение показателей оборачиваемости и недостаточно эффективное планирование и организацию ремонтов;
- обострение конкуренции на рынке транспортных услуг, в частности со стороны судоходных и автомобильных компаний;
- правовые риски, связанные преимущественно с антимонопольным, налоговым, таможенным регулированием, а также с изменениями в судебной и правоприменительной практике.

Мероприятия по управлению рисками предполагают выработку и реализацию управленческих решений в соответствии с применимыми в Обществе стратегиями управления рисками.

Контроль и предупреждение рисков является приоритетным направлением работы Общества в области управления рисками.

Реализация мер по реагированию и/или контрольных процедур (плана мероприятий) по предупреждению рисков в рамках данной стратегии направлены на превентивное снижение вероятности наступления рискового события и/или снижение потенциального ущерба от наступления рискового события до приемлемого уровня, соответствующего собственной удерживающей способности:

- предупреждение убытков – снижение вероятности реализации определенного риска (убытка);
- контроль убытков – снижение размера убытка в случае реализации риска;
- диверсификация риска – распределение риска с целью снижения его потенциального влияния.

Планы мероприятий по управлению рисками утверждаются на ежегодной основе Советом директоров Общества и могут быть скорректированы при необходимости.

В случае реализации выявленных рисков Общество намерено предпринять все усилия (в частности, внести изменения в стратегические планы (инициативы) развития), чтобы избежать их влияния и/или минимизировать эффект данных рисков путем грамотной и эффективной экономической политики и бизнес-планирования.

Риск достаточности капитала

Общество управляет своим капиталом с целью обеспечения непрерывной деятельности, а также с целью максимизации доходов акционеров путем оптимизации соотношения собственных и заемных средств.

Задачей Общества в области управления капиталом является обеспечение способности Общества продолжать непрерывную деятельность, обеспечивая акционерам приемлемый уровень доходности, соблюдая интересы других партнеров и поддерживая оптимальную структуру капитала, позволяющие минимизировать стоимость капитала.

Капитал Общества состоит из уставного капитала, резервов и нераспределенной прибыли. Сумма капитала, которым Общество управляло на 31 декабря 2015 года, составляла 34 684 333 тыс. руб.

Общество регулярно пересматривает структуру капитала для проведения оценки стоимости капитала и рисков, связанных с каждым видом капитала.

Риск ликвидности

Ликвидность Общества тщательно отслеживается и контролируется казначейством. Общество использует процедуры бюджетирования и планирования движения денежных потоков, чтобы обеспечить наличие достаточных денежных средств для своевременного исполнения своих обязательств.

Общество отслеживает текущую ликвидность на основании спрогнозированных денежных потоков и ожидаемой выручки. В долгосрочной перспективе риск ликвидности определяется посредством прогнозирования будущих денежных потоков в момент заключения новых кредитных договоров, договоров займа или финансовой аренды.

Общество имеет как процентные, так и беспроцентные финансовые обязательства. К процентным обязательствам относятся обязательства по облигациям. К беспроцентным обязательствам относятся кредиторская задолженность по основной деятельности и прочая кредиторская задолженность.

В составе оборотных средств Общества достаточно ликвидных активов, позволяющих своевременно исполнять краткосрочные обязательства и покрывать текущие операционные расходы.

Риск изменения курсов валют

Риск изменения курса рубля по отношению к другим валютам не оказывает существенного воздействия на финансовое состояние Общества, поскольку доля доходных поступлений, формируемых в российских рублях, значительно превышает валютные доходные поступления, обязательства Общества по кредитам и займам в иностранной валюте не привлекались, величина открытой валютной позиции поддерживается на минимальном уровне.

Тем не менее, поскольку Общество получает выручку от экспортных операций и осуществляет закупку транспортных услуг у третьих сторон, которые выражены в иностранной валюте, часть денежных средств, а также дебиторской и кредиторской задолженности, относящейся в основном к расчетам с покупателями, выражена в иностранной валюте. Кроме того, из-за влияния валютных курсов на объемы российского контейнерного экспорта и импорта, их изменения могут влиять на объемы операций Общества и, следовательно, на его финансовые результаты.

Хеджирование рисков с использованием рыночных инструментов хеджирования (фьючерсы, свопы, опционы, их аналоги и комбинации) Обществом не производится. Общество стремится хеджировать валютный риск путем минимизации величины открытой валютной позиции в своих активах и пассивах.

Основные доходные поступления Общества формируются в российских рублях. В связи с этим, Общество отдает приоритет долговым инструментам, номинированным в российских рублях. Объем нетто-обязательств Общества по кредитам и займам в иностранной валюте, согласно финансовой стратегии Общества, не должен превышать объема поступлений от международных операций в соответствующей валюте.

Балансовая стоимость денежных активов и обязательств Общества, выраженных в иностранной валюте, по состоянию на 31 декабря 2015 года составила:

	Долларов США, тыс. долларов США	Евро, тыс. евро	Прочие валюты, тыс. руб.
Активы			
Денежные средства и их эквиваленты	7 624	533	1 657
Дебиторская задолженность по основной деятельности и прочая дебиторская задолженность	12 752	876	6 105
Итого активы	20 376	1 409	9 171
Обязательства			
Кредиторская задолженность по основной деятельности и прочая кредиторская задолженность	8 963	972	4 388
Итого обязательства	8 963	972	4 388

Стоимость активов (денежных средств и их эквивалентов и дебиторской задолженности по основной деятельности и прочей дебиторской задолженности), выраженных в прочей иностранной валюте: белорусских рублей – 27 985 тыс., китайских юаней – 88 тыс., фунтов стерлингов Соединенного королевства – 30 тыс., украинских гривен – 217 тыс., узбекских сумов – 7 483 тыс., латвийских лат - 15 тыс.

Стоимость обязательств (кредиторской задолженности по основной деятельности и прочей кредиторской задолженности), выраженных в иностранной валюте: белорусских рублей – 123 088 тыс., китайских юаней – 181 тыс., японских юаней – 179 тыс., японских йен – 159 тыс., латвийских лат – 4 тыс., украинских гривен – 379 тыс., узбекских сумов – 22 778 тыс., японских иен – 324 тыс.

Процентный риск

Общество отслеживает изменения процентных ставок и принимает меры, насколько это возможно и необходимо, по уменьшению данных рисков путем привлечения займов с фиксированной и плавающей ставками, а также с помощью поддержания оптимального баланса между собственным капиталом и заемными средствами.

По состоянию на 31 декабря 2014 года заемные средства Общества состоят из долгосрочных облигаций и краткосрочной части долгосрочных облигаций.

Годовая купонная ставка по рублевым облигациям серии 2 была установлена в размере 8,8 % на весь пятилетний срок до погашения облигаций, без последующих изменений.

По рублевым облигациям серии 4 годовая купонная ставка была установлена в размере 8,35 % на весь пятилетний срок до погашения облигаций, без последующих изменений.

Кредитный риск

Подверженность Общества кредитному риску связана в основном с дебиторской задолженностью по контейнерным перевозкам. Общество не хеджирует свои кредитные риски.

Кредитный риск контролируется путем установления кредитных ограничений для наиболее значимых клиентов. Такие условия периодически пересматриваются и утверждаются Обществом в установленном порядке. Отсрочка платежа предоставляется только наиболее значимым клиентам Общества, имеющим подтвержденную кредитную историю. Продажи прочим клиентам осуществляются на условиях предоплаты.

Балансовая стоимость дебиторской задолженности за вычетом резерва по сомнительным долгам представляет собой максимальную сумму, подверженную кредитному риску. Несмотря на то, что погашение дебиторской задолженности подвержено влиянию экономических факторов, Общество считает, что значительного риска возникновения убытков, превышающих уже начисленные резервы, не существует. Максимальный кредитный риск, возникающий у Общества по классам активов, представлен балансовой стоимостью соответствующих активов.

Концентрация кредитного риска Общества зависит от нескольких крупных ключевых покупателей. По состоянию на 31 декабря 2015 года 93,3 % общей суммы дебиторской задолженности по основной деятельности и прочей дебиторской задолженности приходилось на 6 крупнейших контрагентов Общества.

В связи с отсутствием независимых рейтингов для клиентов Общества, Общество рассматривает кредитное качество клиентов на стадии исполнения контракта. Общество принимает во внимание их финансовое положение и кредитную историю. Общество осуществляет мониторинг существующей дебиторской задолженности на постоянной основе и регулярно принимает меры, чтобы обеспечить ее сбор и минимизировать убытки.


Общество отслеживает просроченные остатки дебиторской задолженности и предоставляет анализ по срокам их возникновения.

Кредитный риск по высоколиквидным активам ограничен, так как они размещены только в финансовых институтах, хорошо известных Обществу. По состоянию на 31 декабря 2014 года денежные средства и их эквиваленты размещены не были.

6. СОБЫТИЯ ПОСЛЕ ОТЧЕТНОЙ ДАТЫ

29 января 2016 года ПАО «ТрансКонтейнер» произведена выплата купонного дохода по 6-му купону облигаций серии 04 в размере 208 200 тыс. руб.

Руководитель



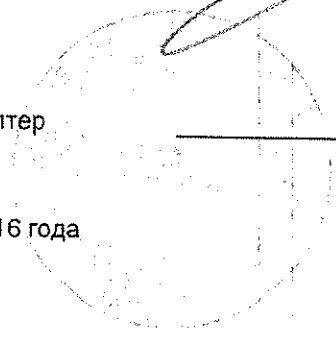
В. Н. Драчев
(Исполняющий обязанности
генерального директора)

Главный бухгалтер



К. С. Калмыков

15 февраля 2016 года



ПРИЛОЖЕНИЯ К ПОЯСНЕНИЯМ К БУХГАЛТЕРСКОМУ БАЛАНСУ И ОТЧЕТУ О
ФИНАНСОВЫХ РЕЗУЛЬТАТАХ

Список филиалов ПАО «ТрансКонтейнер» на 31 декабря 2015 года

№	Наименование	Дата открытия	Место нахождения	Руководитель	Срок действия выданной доверенности
1	Филиал ПАО «ТрансКонтейнер» на Октябрьской железной дороге	04.03.2006	192007, г. Санкт-Петербург, Лиговский проспект, д. 240, лит. А	Мельничук Дмитрий Иванович (И.о. директора)	по 29.02.2016
2	Филиал ПАО «ТрансКонтейнер» на Московской железной дороге	04.03.2006	107014, г. Москва, ул. Короленко, д. 8	Галимов Магомед Вагидович	по 29.02.2016
3	Филиал ПАО «ТрансКонтейнер» на Северной железной дороге	04.03.2006	150003, г. Ярославль, ул. Кооперативная, д. 8	Оводков Александр Львович (И.о. директора)	по 31.01.2016
4	Филиал ПАО «ТрансКонтейнер» на Горьковской железной дороге	04.03.2006	603116, г. Нижний Новгород, Московское шоссе, д. 17А	Каринский Анатолий Григорьевич	по 29.02.2016
5	Филиал ПАО «ТрансКонтейнер» на Юго-Восточной железной дороге	04.03.2006	394036, г. Воронеж, ул. Студенческая, д. 26-а	Подопригора Николай Сергеевич	по 29.02.2016
6	Филиал ПАО «ТрансКонтейнер» на Северо-Кавказской железной дороге	04.03.2006	344019, г. Ростов-на-Дону, ул. Закурткина, д. 67в/2б (пер. Продольный, 2б)	Ковалев Григорий Анатольевич	по 29.02.2016
7	Филиал ПАО «ТрансКонтейнер» на Куйбышевской железной дороге	04.03.2006	443041, г. Самара, Железнодорожный район, ул. Льва Толстого, д. 131	Булытов Алексей Николаевич	по 29.02.2016
8	Филиал ПАО «ТрансКонтейнер» на Приволжской железной дороге	04.03.2006	410017, г. Саратов, ул. Шепковичная, д. 11/15	Назаркин Сергей Николаевич	по 29.02.2016
9	Филиал ПАО «ТрансКонтейнер» на Свердловской железной дороге	04.03.2006	620027, г. Екатеринбург, ул. Николая Никонова, д. 8	Шибяев Степан Сергеевич	по 29.02.2016
10	Филиал ПАО «ТрансКонтейнер» на Южно-Уральской железной дороге	04.03.2006	454005, г. Челябинск, ул. Цвиллинга, д. 61	Воронов Александр Николаевич	по 29.02.2016
11	Филиал ПАО «ТрансКонтейнер» на Западно-Сибирской железной дороге	04.03.2006	630001, г. Новосибирск, ул. Жуковского, д. 102	Лебедев Сергей Александрович	по 29.02.2016
12	Филиал ПАО «ТрансКонтейнер» на Красноярской железной дороге	04.03.2006	660049, г. Красноярск, ул. Карла Маркса, д. 95, корп. 1	Павлов Юрий Александрович	по 29.02.2016
13	Филиал ПАО «ТрансКонтейнер» на Восточно-Сибирской железной дороге	04.03.2006	664003, г. Иркутск, ул. Коммунаров, д. 1-а	Куторкин Дмитрий Геннадьевич	по 29.02.2016
14	Филиал ПАО «ТрансКонтейнер» на Забайкальской железной дороге	04.03.2006	672000, г. Чита, ул. Анохина, 91	Банщикова Андрей Витальевич	по 29.02.2016
15	Филиал ПАО «ТрансКонтейнер» на Дальневосточной железной дороге	04.03.2006	680000, г. Хабаровск, ул. Дзержинского, д.65	Силин Петр Сергеевич	по 29.02.2016

Приложение 2

Список зарубежных представительств ПАО «ТрансКонтейнер» на 31 декабря 2015 года

№	Наименование	Дата открытия	Место нахождения	Руководитель	Срок действия выданной доверенности
1	Представительство ПАО «ТрансКонтейнер» в Латвийской Республике с местонахождением в г. Риге	08.05.2007	LV-1050, Латвийская Республика, г. Рига, ул. Дзирнаву, д. 147 к. 2	Кривиньш Раймондс Янович	по 31.01.2016
2	Представительство ПАО «ТрансКонтейнер» в Украине с местонахождением в г. Киеве	19.03.2007	03179, Украина, г. Киев, ул. Жовтнева, д.4А	Кушнирчук Максим Викторович	по 31.01.2016
3	Представительство ПАО «ТрансКонтейнер» в Федеративной Республике Германия с местонахождением в г. Берлине	01.06.2007	10117, Федеративная Республика Германия, г. Берлин, Мауэрштрассе 83/84 2-й этаж, офис D2	Шанайца Павел Петрович	по 31.01.2016
4	Представительство ПАО «ТрансКонтейнер» в Китайской народной республике с местонахождением в г. Пекине	26.03.2007	100027, Китайская народная республика, г. Пекин, район Дунчен, Дунчжеименнань дадзие 14, Полиплаза Даша, к. 578	Никитин Алексей Михайлович	по 31.01.2016
5	Представительство ПАО «ТрансКонтейнер» в Китайской народной республике с местонахождением в г. Шанхае	26.06.2007	200040, Китайская Народная Республика, г. Шанхай, район Дзинг Ан, ул. Бэйдзингсилу 1701, Дзинган Джонгхуа Даша, ком. 1608	Устинов Сергей Геннадьевич	по 31.01.2016
6	Представительство ПАО «ТрансКонтейнер» в Республике Беларусь с местонахождением в г. Бресте	19.01.2007	224025, Республика Беларусь, г. Брест, ул. Лейтенанта Рябцева, 27А/1	Капустин Юрий Михайлович	по 31.01.2016
7	Представительство ПАО «ТрансКонтейнер» в Республике Узбекистан с местонахождением в г. Ташкенте	12.06.2007	100015, Республика Узбекистан, г. Ташкент, Шайхантахурский район, ул. Фурхата, д. 1	И. о. Халисов Мурат Адылович	по 31.01.2016
8	Представительство ПАО «ТрансКонтейнер» в Республике Абхазия с местонахождением в г. Сухуме	16.06.2010	Республика Абхазия, г. Сухум, ул. Адыгейская, д. 1	Куруа Леонид Гудович	по 31.01.2016

Приложение 3

Список аффилированных лиц Общества по состоянию на 31 декабря 2015 года

№ п/п	Полное фирменное наименование (наименование для некоммерческой организации) или фамилия, имя, отчество аффилированного лица	Место нахождения юридического лица или место жительства физического лица (указывается только с согласия физического лица)	Основание (основания), в силу которого лицо признается аффилированным	Дата наступления основания (оснований)	Доля участия аффилированного лица в уставном капитале акционерного общества, %	Доля принадлежащих аффилированному лицу обыкновенных акций акционерного общества, %
1.	Акционерное общество "Объединенная транспортно-логистическая компания"	Российская Федерация, 107078, г.Москва, ул.Мясницкая, 48	1) Лицо составляет с ПАО "ТрансКонтейнер" группу лиц; 2) Лицо имеет право распоряжаться более чем 20% общего количества голосов, принадлежащих на голосующие акции ПАО "ТрансКонтейнер"	13.11.2014	50,000014	50,000014
2.	Открытое акционерное общество «Российские железные дороги»	Российская Федерация, 107144, г. Москва, ул. Новая Басманная, д.2	Лицо составляет с ПАО "ТрансКонтейнер" группу лиц	24.11.2014	нет	нет
3.	Закрытое акционерное общество «Зап-СибТранстелеком»	Российская Федерация, 630004, г.Новосибирск, Комсомольский пр-т, д.1, корп.4	Лицо составляет с ПАО "ТрансКонтейнер" группу лиц	30.09.2003	нет	нет
4.	Закрытое акционерное общество «Компания ТрансТелеКом»	Рф, 123317, г. Москва, ул.Тестовская, 8	Лицо составляет с ПАО "ТрансКонтейнер" группу лиц	30.09.2003	нет	нет
5.	Закрытое акционерное общество «Регио Телеком-ДВ»	Рф, 680000, г. Хабаровск, ул. Комсомольская, 67, офис 308	Лицо составляет с ПАО "ТрансКонтейнер" группу лиц	30.09.2003	нет	нет
6.	Закрытое акционерное общество «СибТрансТелеКом»	Рф, 660028, Красноярский край, г. Красноярск, ул. Телевизорная, 1	Лицо составляет с ПАО "ТрансКонтейнер" группу лиц	30.09.2003	нет	нет
7.	Закрытое акционерное общество «Желдорпотеха»	Рф, 107174, г. Москва, ул.Новая Басманная, д. 2	Лицо составляет с ПАО "ТрансКонтейнер" группу лиц	30.09.2003	нет	нет
8.	Закрытое акционерное общество «ТРАНСКАТ»	Рф, 196651, Г. САНКТ-ПЕТЕРБУРГ, КОЛПИНО, ПР.ЛЕНИНА, 1	Лицо составляет с ПАО "ТрансКонтейнер" группу лиц	30.09.2003	нет	нет
9.	ОБЩЕСТВО С ОГРАНИЧЕННОЙ ОТВЕТСТВЕННОСТЬЮ «ЧАСТНОЕ ОХРАННОЕ ПРЕДПРИЯТИЕ «РЖД – ОХРАНА»	Рф, 107174, г.Москва, ул.Садовая Черногрязская, д.3а, стр.3	Лицо составляет с ПАО "ТрансКонтейнер" группу лиц	31.01.2007	нет	нет
10.	Открытое акционерное общество «РейлТрансАвто»	127055, г.Москва, ул.Суцевская, д.21, помещение 1	Лицо составляет с ПАО "ТрансКонтейнер" группу лиц	02.02.2007	нет	нет
11.	Открытое акционерное общество «Скоростные магистрали»	Рф, 107078, г.Москва, ул.Маши Порываевой, 34	Лицо составляет с ПАО "ТрансКонтейнер" группу лиц	23.08.2006	нет	нет
12.	Открытое акционерное общество «Арена-2000»	Рф, 150023, г. Ярославль, ул. Гагарина, 15	Лицо составляет с ПАО "ТрансКонтейнер" группу лиц	30.09.2003	нет	нет
13.	ОТКРЫТОЕ АКЦИОНЕРНОЕ ОБЩЕСТВО «ВЛАДИКАВКАЗСКИЙ ВАГОНРЕМОНТНЫЙ ЗАВОД ИМЕНИ С.М.КИРОВА» (ОАО «ВВРЗ ИМ.С.М.КИРОВА»)	Рф, 362027, РЕСПУБЛИКА СЕВЕРНАЯ ОСЕТИЯ–АЛАНИЯ, Г.ВЛАДИКАВКАЗ, УЛ.ТИТОВА, 1	Лицо составляет с ПАО "ТрансКонтейнер" группу лиц	10.04.2007	нет	нет

№ п/п	Полное фирменное наименование (наименование для некоммерческой организации) или фамилия, имя, отчество аффилированного лица	Место нахождения юридического лица или место жительства физического лица (указывается только с согласия физического лица)	Основание (основания), в силу которого лицо признается аффилированным	Дата наступления основания (оснований)	Доля участия аффилированного лица в уставном капитале акционерного общества, %	Доля принадлежащих аффилированному лицу обыкновенных акций акционерного общества, %
14.	Открытое акционерное общество «Вологодский вагоноремонтный завод» (ОАО «Вологодский ВРЗ»)	РФ, 160004, Г.ВОЛОГДА, УЛ.ТОВАРНАЯ,8	Лицо составляет с ПАО "ТрансКонтейнер" группу лиц	11.04.2007	нет	нет
15.	Открытое акционерное общество «Железнодорожная торговая компания» (ОАО «ЖТК»)	РФ, 107228, Г.МОСКВА, УЛ.НОВОРЯЗАНСКАЯ, 12	Лицо составляет с ПАО "ТрансКонтейнер" группу лиц	04.06.2007	нет	нет
16.	Открытое акционерное общество «КРП-инвест»	РФ, 107228, Г.МОСКВА, УЛ. НОВОРЯЗАНСКАЯ, 12	Лицо составляет с ПАО "ТрансКонтейнер" группу лиц	30.09.2003	нет	нет
17.	Открытое акционерное общество «Московский локомотиворемонтный завод»	РФ, 111524, г.Москва, проезд Фрезер, домовл.2	Лицо составляет с ПАО "ТрансКонтейнер" группу лиц	28.03.2007	нет	нет
18.	Открытое акционерное общество «Московский механический завод «Красный путь» (ОАО «ММЗ «Красный путь»)	РФ, 109544, г.Москва, ул. Рабочая, 84	Лицо составляет с ПАО "ТрансКонтейнер" группу лиц	05.04.2007	нет	нет
19.	Открытое акционерное общество «Петуховский литейно-механический завод» (ОАО «ПЛМЗ»)	РФ, 641640, Курганская обл., г.Петухово, ул. Железнодорожная, 2	Лицо составляет с ПАО "ТрансКонтейнер" группу лиц	03.04.2007	нет	нет
20.	Общество с ограниченной ответственностью «ТТК-Монтаж»	РФ, 109029, г. Москва, ул. Нижегородская,27	Лицо составляет с ПАО "ТрансКонтейнер" группу лиц	26.06.2013	нет	нет
21.	Открытое акционерное общество «Объединенные электротехнические заводы» (ОАО «ЭЛТЕЗА»)	РФ, 127343, Г.МОСКВА, УЛ. СИБИРЯКОВСКАЯ,5	Лицо составляет с ПАО "ТрансКонтейнер" группу лиц	08.04.2005	нет	нет
22.	Открытое акционерное общество «Абдулинский завод «Ремпутьмаш» по ремонту путевых машин и производству запасных частей» (ОАО «Абдулинский ПРМЗ «Ремпутьмаш»)	РФ, 461743, ОРЕНБУРГСКАЯ ОБЛ., Г. АБДУЛИНО, УЛ.РЕВОЛЮЦИОННАЯ, 50	Лицо составляет с ПАО "ТрансКонтейнер" группу лиц	05.10.2005	нет	нет
23.	ОТКРЫТОЕ АКЦИОНЕРНОЕ ОБЩЕСТВО «ВЕРЕЩАГИНСКИЙ ЗАВОД «РЕМПУТЬМАШ» ПО РЕМОНТУ ПУТЕВЫХ МАШИН И ПРОИЗВОДСТВУ ЗАПАСНЫХ ЧАСТЕЙ» (ОАО «ВЕРЕЩАГИНСКИЙ ПРМЗ «РЕМПУТЬМАШ»)	РФ, 617120, Пермская обл., г.Верещагино, ул.Карла Маркса,17	Лицо составляет с ПАО "ТрансКонтейнер" группу лиц	06.10.2005	нет	нет
24.	АКЦИОНЕРНОЕ ОБЩЕСТВО «КАЛУЖСКИЙ ЗАВОД «РЕМПУТЬМАШ»	РФ, 248025, г.Калуга, пер.Малинники, 21	Лицо составляет с ПАО "ТрансКонтейнер" группу лиц	15.09.2005	нет	нет

№ п/п	Полное фирменное наименование (наименование для некоммерческой организации) или фамилия, имя, отчество аффилированного лица	Место нахождения юридического лица или место жительства физического лица (указывается только с согласия физического лица)	Основание (основания), в силу которого лицо признается аффилированным	Дата наступления основания (оснований)	Доля участия аффилированного лица в уставном капитале акционерного общества, %	Доля принадлежащих аффилированному лицу обыкновенных акций акционерного общества, %
25.	Общество с ограниченной ответственностью «Терминал» (ООО «Терминал»)	109382, г. Москва, ул. Люблинская, д. 72	Лицо составляет с ПАО "ТрансКонтейнер" группу лиц	16.04.2014	нет	нет
26.	ОТКРЫТОЕ АКЦИОНЕРНОЕ ОБЩЕСТВО «ОРЕНБУРГСКИЙ ПУТЕРЕМОНТНЫЙ ЗАВОД «РЕМПУТЬМАШ» (ОАО «ОРЕНБУРГСКИЙ ПРМЗ «РЕМПУТЬМАШ»)	РФ, 460004, Г.ОРЕНБУРГ, ПР-Т БРАТЬЕВ КОРОСТЕЛЕ-ВЫХ, Д.61А	Лицо составляет с ПАО "ТрансКонтейнер" группу лиц	06.10.2005	нет	нет
27.	ОТКРЫТОЕ АКЦИОНЕРНОЕ ОБЩЕСТВО «ПЕРМСКИЙ МОТОВОЗРЕМОНТНЫЙ ЗАВОД «РЕМПУТЬМАШ» (ОАО «ПЕРМСКИЙ МРЗ «РЕМПУТЬМАШ»)	РФ, 614000, г.Пермь, ул.Советская, д.1	Лицо составляет с ПАО "ТрансКонтейнер" группу лиц	06.10.2005	нет	нет
28.	ОТКРЫТОЕ АКЦИОНЕРНОЕ ОБЩЕСТВО «ЭКСПЕРИМЕНТАЛЬНЫЙ ЗАВОД «МЕТАЛЛИСТ-РЕМПУТЬМАШ» (ОАО «ЭЗ «МЕТАЛЛИСТ-РЕМПУТЬМАШ»)	РФ, 238750, Калининградская обл., г.Советск, ул.Киевская, д.2а	Лицо составляет с ПАО "ТрансКонтейнер" группу лиц	06.10.2005	нет	нет
29.	ОТКРЫТОЕ АКЦИОНЕРНОЕ ОБЩЕСТВО «ЯРОСЛАВСКИЙ ВАГОНРЕМОНТНЫЙ ЗАВОД «РЕМПУТЬМАШ» (ОАО «ЯРО-СЛАВСКИЙ ВРЗ «РЕМПУТЬМАШ»)	РФ, 150020, г.Ярославль, ул. 4-я Пролетарская, д.3	Лицо составляет с ПАО "ТрансКонтейнер" группу лиц	08.09.2005	нет	нет
30.	ОТКРЫТОЕ АКЦИОНЕРНОЕ ОБЩЕСТВО «СВЕРДЛОВСКИЙ ПУТЕВОЙ РЕМОНТНО-МЕХАНИЧЕСКИЙ ЗАВОД «РЕМПУТЬМАШ» (ОАО «СВЕРДЛОВСКИЙ ПРМЗ «РЕМПУТЬМАШ»)	РФ, 620046, Г.ЕКАТЕРИНБУРГ, УЛ.ТАГИЛЬСКАЯ, Д.2	Лицо составляет с ПАО "ТрансКонтейнер" группу лиц	04.10.2005	нет	нет
31.	АКЦИОНЕРНОЕ ОБЩЕСТВО «РЖДСТРОЙ»	РФ, 105064, г.Москва, ул.Казакова, д.8, стр.6	Лицо составляет с ПАО "ТрансКонтейнер" группу лиц	19.01.2006	нет	нет
32.	АКЦИОНЕРНОЕ ОБЩЕСТВО «РОСЖЕЛДОРПРОЕКТ»	РФ, 129110, г.Москва, ул.Щелкина, д.42, стр.2А	Лицо составляет с ПАО "ТрансКонтейнер" группу лиц	30.01.2006	нет	нет

№ п/п	Полное фирменное наименование (наименование для некоммерческой организации) или фамилия, имя, отчество аффилированного лица	Место нахождения юридического лица или место жительства физического лица (указывается только с согласия физического лица)	Основание (основания), в силу которого лицо признается аффилированным	Дата наступления основания (оснований)	Доля участия аффилированного лица в уставном капитале акционерного общества, %	Доля принадлежащих аффилированному лицу обыкновенных акций акционерного общества, %
33.	АКЦИОНЕРНОЕ ОБЩЕСТВО «РЕФСЕРВИС»	РФ, 107078, г.Москва, Орликов пер., д.5, стр.2	Лицо составляет с ПАО "ТрансКонтейнер" группу лиц	17.02.2006	нет	нет
34.	ОТКРЫТОЕ АКЦИОНЕРНОЕ ОБЩЕСТВО «НАУЧНО-ИССЛЕДОВАТЕЛЬСКИЙ И КОНСТРУКТОРСКО-ТЕХНОЛОГИЧЕСКИЙ ИНСТИТУТ ПОДВИЖНОГО СОСТАВА» (ОАО «ВНИКТИ»)	РФ, 140402, МОСКОВСКАЯ ОБЛ., Г.КОЛОМНА, УЛ.ОКТЯБРЬСКОЙ РЕВОЛЮЦИИ, 410	Лицо составляет с ПАО "ТрансКонтейнер" группу лиц	07.04.2006	нет	нет
35.	Общество с ограниченной ответственностью «Энергопромсбыт»	РФ, 105064, г.Москва, ул. Земляной вал, д. 8	Лицо составляет с ПАО "ТрансКонтейнер" группу лиц	28.07.2004	нет	нет
36.	Открытое акционерное общество «Научно-исследова-тельский институт железнодорожного транспорта» (ОАО «ВНИИЖТ»)	РФ, 129626, г.Москва, 3-я Мытищинская ул., д.10	Лицо составляет с ПАО "ТрансКонтейнер" группу лиц	09.08.2007	нет	нет
37.	Открытое акционерное общество «Научно-исследова-тельский и проектно-конструкторский институт информати-зации, автоматизации и связи на железнодорожном транспорте» (ОАО «НИИАС»)	РФ, 109029, г.Москва, ул.Нижегородская, д.27, стр.1	Лицо составляет с ПАО "ТрансКонтейнер" группу лиц	08.08.2007	нет	нет
38.	Открытое акционерное общество «Издательский дом «Гудок»	РФ, 105066, г.Москва ул.Старая Басманная, д.38/2, стр.3	Лицо составляет с ПАО "ТрансКонтейнер" группу лиц	19.12.2007	нет	нет
39.	Открытое акционерное общество «ВСМ»	РФ, 196070, г. Санкт-Петербург, ул.Победы, д.11	Лицо составляет с ПАО "ТрансКонтейнер" группу лиц	20.12.2007	нет	нет
40.	Закрытое акционерное общество «Южно-Кавказская железная дорога» (ЗАО «ЮЖД»)	Республика Армения, г.Ереван-0005, пр.Тиграна Меца, 50	Лицо составляет с ПАО "ТрансКонтейнер" группу лиц	31.01.2008	нет	нет
41.	Открытое акционерное общество «БетЭлТранс» (ОАО «БЭТ»)	РФ, 129090, г.Москва, ул.Каланчевская,35	Лицо составляет с ПАО "ТрансКонтейнер" группу лиц	23.04.2008	нет	нет
42.	Акционерное общество «ТрансБудСервис» (АО «ТВС»)	РФ, 107078, г.Москва, ул. Новая Басманная, д. 19, стр. 6	Лицо составляет с ПАО "ТрансКонтейнер" группу лиц	29.04.2008	нет	нет
43.	Открытое акционерное общество «Ишимский механический завод»	РФ, 627755, Тюменская обл., г. Ишим, ул. Красина, д.2	Лицо составляет с ПАО "ТрансКонтейнер" группу лиц	26.09.2008	нет	нет
44.	Общество с ограниченной ответственностью «Блэк Си Феррис Лимитед»	40, Villa Fairholme, Sir Augustus Bartolo Str., Ta'Xbiex, XBX 1095' Malta	Лицо составляет с ПАО "ТрансКонтейнер" группу лиц	26.01.2009	нет	нет
45.	Открытое акционерное общество «Зарубежстрой-технология»	РФ, 129010, г.Москва, ул.Каланчевская,22	Лицо составляет с ПАО "ТрансКонтейнер" группу лиц	24.03.2009	нет	нет

№ п/п	Полное фирменное наименование (наименование для некоммерческой организации) или фамилия, имя, отчество аффилированного лица	Место нахождения юридического лица или место жительства физического лица (указывается только с согласия физического лица)	Основание (основания), в силу которого лицо признается аффилированным	Дата наступления основания (оснований)	Доля участия аффилированного лица в уставном капитале акционерного общества, %	Доля принадлежащих аффилированному лицу обыкновенных акций акционерного общества, %
46.	Компания с ограниченной ответственностью «Развитие инфраструктуры» (ОО «РазвИН»)	Монголия, 14253, г.Улан-Батор, район Сухэ-Батор, пр-т Чингиса, 15	Лицо составляет с ПАО "ТрансКонтейнер" группу лиц	15.05.2009	нет	нет
47.	Акционерное общество «Федеральная пассажирская компания» (АО «ФПК»)	РФ, 107078, г.Москва, ул. Маши Порываевой, д.34	Лицо составляет с ПАО "ТрансКонтейнер" группу лиц	03.12.2009	нет	нет
48.	Акционерное общество «РЖД-ЗДОРОВЬЕ» (АО «РЖД-ЗДОРОВЬЕ»)	РФ, 105064, г.Москва, ул. Старая Басманная, д. 8, стр.1	Лицо составляет с ПАО "ТрансКонтейнер" группу лиц	18.02.2010	нет	нет
49.	Акционерное общество «Институт экономики и развития транспорта» (АО «ИЭРТ»)	РФ, 109029, г.Москва, ул.Новорогожская, д.29	Лицо составляет с ПАО "ТрансКонтейнер" группу лиц	10.08.2010	нет	нет
50.	Акционерное общество «Федеральная грузовая компания» (АО «ФГК»)	РФ, 620026, г.Екатеринбург, ул.Куйбышева, 44	Лицо составляет с ПАО "ТрансКонтейнер" группу лиц	24.09.2010	нет	нет
51.	Акционерное общество «РЖД Логистика»	РФ, 107078, г.Москва, ул.Маши Порываевой, д.34	Лицо составляет с ПАО "ТрансКонтейнер" группу лиц	19.11.2010	нет	нет
52.	Far East Land Bridge Ltd (Фар Ист Лэнд Бридж Лтд)	Орфеос, 3А, 1070, Никосия, Кипр	Лицо составляет с ПАО "ТрансКонтейнер" группу лиц	30.09.2014	нет	нет
53.	Общество с ограниченной ответственностью «Локомотив» (ОО «Локомотив»)	РФ, 150054, г.Ярославль, ул.Чкалова, д. 20	Лицо составляет с ПАО "ТрансКонтейнер" группу лиц	30.09.2003	нет	нет
54.	Закрытое акционерное общество «Футбольный клуб «ЛОКОМОТИВ» (ЗАО «ФК «Локомотив»)	РФ, 107553, г. Москва, ул.Большая Черкизовская, д. 125, стр. 1	Лицо составляет с ПАО "ТрансКонтейнер" группу лиц	30.09.2003	нет	нет
55.	Общество с ограниченной ответственностью «РЖД-ПОЖАРНАЯ ОХРАНА» (ОО «РЖД-ПОЖАРНАЯ ОХРАНА»)	РФ, 107174, г.Москва, ул.Садовая Черногрязская, д.3а, стр.3	Лицо составляет с ПАО "ТрансКонтейнер" группу лиц	29.11.2007	нет	нет
56.	Общество с ограниченной ответственностью «Напитки ТрансСервис» (ОО «НТС»)	РФ, 121357, г.Москва, ул.Верейская, д.17, офис 509	Лицо составляет с ПАО "ТрансКонтейнер" группу лиц	22.03.2011	нет	нет
57.	Общество с ограниченной ответственностью «Трэвел-Тур» (ОО «Трэвел-Тур»)	РФ, 127051, г.Москва, Малая Сухареvская пл., д.2, стр.2	Лицо составляет с ПАО "ТрансКонтейнер" группу лиц	24.11. 2011	нет	нет
58.	Закрытое акционерное общество «ТРАНСВОК»	РФ, 249028, Калужская обл., Боровский район, г.Ермолино, ул.Молодежная, д.1	Лицо составляет с ПАО "ТрансКонтейнер" группу лиц	30.09.2003	нет	нет
59.	Общество с ограниченной ответственностью «Телеком-МК» (ОО «Телеком-МК»)	РФ, 603006, г.Нижний Новгород, ул.Семашко, д.37	Лицо составляет с ПАО "ТрансКонтейнер" группу лиц	14.03.2014	нет	нет

№ п/п	Полное фирменное наименование (наименование для некоммерческой организации) или фамилия, имя, отчество аффилированного лица	Место нахождения юридического лица или место жительства физического лица (указывается только с согласия физического лица)	Основание (основания), в силу которого лицо признается аффилированным	Дата наступления основания (оснований)	Доля участия аффилированного лица в уставном капитале акционерного общества, %	Доля принадлежащих аффилированному лицу обыкновенных акций акционерного общества, %
60.	Общество с ограниченной ответственностью «ТТК-ТехСервис» (ООО «ТТК-ТехСервис»)	РФ, 107076, г.Москва, ул.Матросская тишина, д.23, стр.2	Лицо составляет с ПАО "ТрансКонтейнер" группу лиц	30.09.2003	нет	нет
61.	Общество с ограниченной ответственностью «ТТК-Связь» (ООО «ТТК-Связь»)	РФ, 109029, г.Москва, ул.Нижегородская, д.27	Лицо составляет с ПАО "ТрансКонтейнер" группу лиц	30.09.2003	нет	нет
62.	Общество с ограниченной ответственностью «Транс Телеком-Бизнес» (ООО «ТрансТелеком-Бизнес»)	РФ, 125124, г.Москва, ул.Правды, д.8	Лицо составляет с ПАО "ТрансКонтейнер" группу лиц	30.09.2003	нет	нет
63.	Общество с ограниченной ответственностью «Транс-Групп-Инвест» (ООО «ТрансГрупп-Инвест»)	РФ, 107031, г.Москва, ул.Петровка, д.19, стр.3	Лицо составляет с ПАО "ТрансКонтейнер" группу лиц	30.09.2003	нет	нет
64.	Общество с ограниченной ответственностью «Огурцово» (ООО «Огурцово»)	РФ, 171296, Тверская область, Конаковский р-он, дер.Кошелево	Лицо составляет с ПАО "ТрансКонтейнер" группу лиц	16.07.2005	нет	нет
65.	Общество с ограниченной ответственностью «РТК» (ООО «РТК»)	РФ, 105082, г.Москва, Балакиревский пер., д1А, оф.10	Лицо составляет с ПАО "ТрансКонтейнер" группу лиц	24.11.2011	нет	нет
66.	Общество с ограниченной ответственностью «РостДон-Инвест» (ООО РостДонИнвест)	РФ, 344038, Ростовская область, г.Ростов-на-Дону, Октябрьский район, ул.Нансена, д.105-109	Лицо составляет с ПАО "ТрансКонтейнер" группу лиц	25.10.2006	нет	нет
67.	Общество с ограниченной ответственностью «Арсенал» (ООО «Арсенал»)	РФ, 603010, г.Нижний Новгород, ул.Обухова, д.45, пом.4	Лицо составляет с ПАО "ТрансКонтейнер" группу лиц	14.10.2003	нет	нет
68.	Общество с ограниченной ответственностью «Санкт-Петербургская торговая компания (ОПС)»	РФ, 191119, г.Санкт-Петербург, ул.Днепронетровская, д.2	Лицо составляет с ПАО "ТрансКонтейнер" группу лиц	30.09.2003	нет	нет
69.	Общество с ограниченной ответственностью «ТрансГазГенерация»	РФ, 105066, г.Москва, ул.Новорязанская, д.31/7, корп.13	Лицо составляет с ПАО "ТрансКонтейнер" группу лиц	17.06.2008	нет	нет
70.	Общество с ограниченной ответственностью «Журнал «Надежность»	РФ, 109029, г.Москва, ул.Нижегородская, д.27, стр.1	Лицо составляет с ПАО "ТрансКонтейнер" группу лиц	27.12.2010	нет	нет
71.	Общество с ограниченной ответственностью «Развитие ТЛЦ» (ООО «Развитие ТЛЦ»)	РФ, 141870, Московская обл., Дмитровский район, г.п. Икша, в районе с. Белый Раст, влад. 112, стр.1, лит.Б.	Лицо составляет с ПАО "ТрансКонтейнер" группу лиц	30.12.2010	нет	нет

№ п/п	Полное фирменное наименование (наименование для некоммерческой организации) или фамилия, имя, отчество аффилированного лица	Место нахождения юридического лица или место жительства физического лица (указывается только с согласия физического лица)	Основание (основания), в силу которого лицо признается аффилированным	Дата наступления основания (оснований)	Доля участия аффилированного лица в уставном капитале акционерного общества, %	Доля принадлежащих аффилированному лицу обыкновенных акций акционерного общества, %
72.	Открытое акционерное общество «Торговый дом РЖД» (ОАО «ТД РЖД»)	РФ, 105066, г.Москва, ул.Нижняя Красносельская, д. 39, стр.1	Лицо составляет с ПАО "ТрансКонтейнер" группу лиц	07.11.2011	нет	нет
73.	Открытое акционерное общество «Люблинский литейно-механический завод» (ОАО «Люблинский ЛМЗ»)	РФ, 109382, г.Москва, ул.Люблинская, д.72	Лицо составляет с ПАО "ТрансКонтейнер" группу лиц	15.03.2011	нет	нет
74.	Акционерное общество «Вагонная ремонтная компания-1» (АО «ВРК-1»)	РФ, 129090, г.Москва, ул.Каланчевская,35	Лицо составляет с ПАО "ТрансКонтейнер" группу лиц	14.04.2011	нет	нет
75.	Акционерное общество «Вагонная ремонтная компания-2» (АО «ВРК-2»)	РФ, 115088, г.Москва, Улица Угрешская, дом 2, строение 149	Лицо составляет с ПАО "ТрансКонтейнер" группу лиц	14.04.2011	нет	нет
76.	Открытое акционерное общество «Вагонная ремонтная компания-3» (ОАО «ВРК-3»)	РФ, 129090, г.Москва, ул.Каланчевская,35	Лицо составляет с ПАО "ТрансКонтейнер" группу лиц	14.04.2011	нет	нет
77.	Общество с ограниченной ответственностью «Терминально-логистический центр «Белый Раст» (ООО «ТЛЦ «Белый Раст»)	РФ, 141870, Московская обл., Дмитровский район, г.п. Икша, в районе с. Белый Раст, влад. 112, стр.1, лит.Б	Лицо составляет с ПАО "ТрансКонтейнер" группу лиц	18.07.2011	нет	нет
78.	Общество с ограниченной ответственностью «Отраслевой долговой центр»	РФ, 105066, г.Москва, ул.Нижняя Красносельская, д.39, стр.1	Лицо составляет с ПАО "ТрансКонтейнер" группу лиц	15.12.2010	нет	нет
79.	СП «РасонКонТранс»	КНДР, Расон, Чхалхен Донг	Лицо составляет с ПАО "ТрансКонтейнер" группу лиц	10.10.2008	нет	нет
80.	Товарищество с ограниченной ответственностью «ТЛМ» (Казахстан)	050057, Республика Казахстан, г.Алматы, Бостандыкский район, улица Радостоваца 152/6	Лицо составляет с ПАО "ТрансКонтейнер" группу лиц	02.08.2011	нет	нет
81.	Акционерное общество «ЕвроРейлТранс» (Euro Rail Trans)	LV-1082, Республика Латвия, Рига, ул.Гунара Астрас 85	Лицо составляет с ПАО "ТрансКонтейнер" группу лиц	07.03.2012	нет	нет
82.	Акционерное общество «ТрансУчетСервис»	РФ, 107078, г.Москва, ул.Новая Басманная, д.14, стр.2	Лицо составляет с ПАО "ТрансКонтейнер" группу лиц	15.06.2010	нет	нет
83.	ООО «Рашен Рейлвейз Технолоджи» («Russian Railways Technology» GmbH)	Австрия, 1030 Вена, Беатриксгассе 32	Лицо составляет с ПАО "ТрансКонтейнер" группу лиц	25.06.2010	нет	нет
84.	Общество с ограниченной ответственностью «Инженерный полимерный центр»	РФ, 194044, г.Санкт-Петербург, ул.Смолячкова, д.4/2	Лицо составляет с ПАО "ТрансКонтейнер" группу лиц	24.03.2009	нет	нет
85.	Общество с ограниченной ответственностью «ТрансЛом»	РФ, 105066, г.Москва, ул.Нижняя Красносельская, д.39, стр.1	Лицо составляет с ПАО "ТрансКонтейнер" группу лиц	25.06.2012	нет	нет
86.	Акционерное общество «ФПК-Логистика»	РФ, 129626, г.Москва, туп. Николаевский, домовладение 1, стр.1	Лицо составляет с ПАО "ТрансКонтейнер" группу лиц	11.10.2012	нет	нет

№ п/п	Полное фирменное наименование (наименование для некоммерческой организации) или фамилия, имя, отчество аффилированного лица	Место нахождения юридического лица или место жительства физического лица (указывается только с согласия физического лица)	Основание (основания), в силу которого лицо признается аффилированным	Дата наступления основания (оснований)	Доля участия аффилированного лица в уставном капитале акционерного общества, %	Доля принадлежащих аффилированному лицу обыкновенных акций акционерного общества, %
87.	Общество с ограниченной ответственностью «РВ ЭВЕНТА»	РФ, 150000, г.Ярославль, ул.Свободы д. 2, офис 412	Лицо составляет с ПАО "ТрансКонтейнер" группу лиц	22.10.2012	нет	нет
88.	Общество с ограниченной ответственностью «РЖД Интернешнл»	РФ, 107045, г.Москва, Последний пер., д.11, стр.1	Лицо составляет с ПАО "ТрансКонтейнер" группу лиц	26.10.2012г.	нет	нет
89.	Акционерное общество «Жефко» (Gefco S.A.)	ул. Лилас Д'Эслань, 77/81 92402 Курбевуа, Франция	Лицо составляет с ПАО "ТрансКонтейнер" группу лиц	20.12.2012	нет	нет
90.	Общество с ограниченной ответственностью «Жефко Дойчланд ГмБХ»	Кюрхессен Штраас-се 13, П/я 1261 64546 Морфельден Вальдорф ФРГ	Лицо составляет с ПАО "ТрансКонтейнер" группу лиц	20.12.2012	нет	нет
91.	Акционерное общество «Жефко Италия СпА»	Via Giorgio Stephenson n° 94 MILAN	Лицо составляет с ПАО "ТрансКонтейнер" группу лиц	20.12.2012	нет	нет
92.	Акционерное общество «Жефко Испания СА»	ул. Манисес, 3 28224 Позуело де Арларкон, Мадрид, Испания	Лицо составляет с ПАО "ТрансКонтейнер" группу лиц	20.12.2012	нет	нет
93.	Общество с ограниченной ответственностью «Жефко Мексика»	Monte Elbruz N°. 132 Int 401 - Col Chapultepec Morales - CP 11570 - Del. Miguel Hidalgo - México DF	Лицо составляет с ПАО "ТрансКонтейнер" группу лиц	25.06.2013	нет	нет
94.	Общество с ограниченной ответственностью «Жефко Остеррайх ГмБХ»	Башня Андромеда Донау Сити штрассе 6, А-1220 Вена, Австрия	Лицо составляет с ПАО "ТрансКонтейнер" группу лиц	20.12.2012	нет	нет
95.	Общество с ограниченной ответственностью «Жефко Польша Сп. з.о.о.»	пл. Банковы, 2 00-095 Варшава, Польша	Лицо составляет с ПАО "ТрансКонтейнер" группу лиц	20.12.2012	нет	нет
96.	Общество с ограниченной ответственностью «Жефко Романия СРЛ»	ул. Джорджа Константинеску, 2С, 2 район, здания "Мультигэлэкси 2" или "МГ 2". Бухарест, Румыния	Лицо составляет с ПАО "ТрансКонтейнер" группу лиц	20.12.2012	нет	нет
97.	Акционерное общество «Жефко Ташимаджилек ве Лоджистик аноним Ширкети»	Квартал Кукукбаккалкоу, ул. Лаурен, №3., К. 10 Аташехир Стамбул, Турция	Лицо составляет с ПАО "ТрансКонтейнер" группу лиц	20.12.2012	нет	нет
98.	Общество с ограниченной ответственностью «Жефко Украина»	01032, Украина, г.Киев, ул.Жилианс-ка, 110	Лицо составляет с ПАО "ТрансКонтейнер" группу лиц	20.12.2012	нет	нет
99.	Закрытое акционерное общество «ГРАНАТ ИНВЕСТ»	РФ, 109428, г.Москва, Рязанский проспект, 8А, строение 24	Лицо составляет с ПАО "ТрансКонтейнер" группу лиц	20.12.2012	нет	нет
100.	Общество с ограниченной ответственностью «Жефко»	РФ, 142700, Московская обл., Ленинский район, г. Видное, ул. Ольховая, д. 3, пом. 14	Лицо составляет с ПАО "ТрансКонтейнер" группу лиц	20.12.2012	нет	нет
101.	Акционерное общество «Жефко Марок СА»	Марокко, Касабланка, 20250, Бульвар Мулай Слиман Айн Саба, Атлантик Лоджистик	Лицо составляет с ПАО "ТрансКонтейнер" группу лиц	20.12.2012	нет	нет
102.	«Жефко Бенелюкс»	Бельгия, Ат/Гисленгиен, рю дю Парк Индустириель, 27	Лицо составляет с ПАО "ТрансКонтейнер" группу лиц	20.12.2012	нет	нет

№ п/п	Полное фирменное наименование (наименование для некоммерческой организации) или фамилия, имя, отчество аффилированного лица	Место нахождения юридического лица или место жительства физического лица (указывается только с согласия физического лица)	Основание (основания), в силу которого лицо признается аффилированным	Дата наступления основания (оснований)	Доля участия аффилированного лица в уставном капитале акционерного общества, %	Доля принадлежащих аффилированному лицу обыкновенных акций акционерного общества, %
103.	Компания с ограниченной ответственностью «Дженерал Экспресс Форвардинг Кампани Саут Африка (ПТИ) Лтд»	Unit 9 Brentwood Business Park 37 Road n°3 Brentwood Park Benoni 1500 South Africa	Лицо составляет с ПАО "ТрансКонтейнер" группу лиц	20.12.2012	нет	нет
104.	Компания с ограниченной ответственностью «Жефко Балтик»	Латвия, LV1010, Рига, ул. Пулквеза Бриеза, 15-6	Лицо составляет с ПАО "ТрансКонтейнер" группу лиц	20.12.2012	нет	нет
105.	Компания с ограниченной ответственностью «Жефко Превозниство ин логистика д.о.о.»	Словения, Копер, 6000, Анкаранска честа, 7 В	Лицо составляет с ПАО "ТрансКонтейнер" группу лиц	20.12.2012	нет	нет
106.	Компания с ограниченной ответственностью «Жефко Мадьярорсзаг Сзаллитаманьозаси ес Логистикаи Корлатолт Фелелоссегу Тарсасаг»	Венгрия, Н-1113, Будапешт, Бокскай ут, 134-146	Лицо составляет с ПАО "ТрансКонтейнер" группу лиц	20.12.2012	нет	нет
107.	Компания с ограниченной ответственностью «Жефко ЮКей Лимитед»	Великобритания, Лондон, W4 5TF, Чисвик, Чисвик Хай Роуд, 376/378	Лицо составляет с ПАО "ТрансКонтейнер" группу лиц	20.12.2012	нет	нет
108.	Компания с ограниченной ответственностью «Жефко Булгария ЕООД»	Болгария, София, 1407, Лозенец, 53 В, Н.Ж. Валцаров бульвар, Мандарин Бизнес-центр, офис 9	Лицо составляет с ПАО "ТрансКонтейнер" группу лиц	20.12.2012	нет	нет
109.	Компания с ограниченной ответственностью «Жефко Португал Транзитариос Лимитада»	Португалия, Алгес, 1499 - 016, Мирафлорес, Руа Др. Антонио Лоурейро Боргес, Эдифисию Аркипарке 1, 1	Лицо составляет с ПАО "ТрансКонтейнер" группу лиц	20.12.2012	нет	нет
110.	Акционерное общество «Жефко Свисс СА»	Швейцария, Фахи, 2916, Рут Де Франс, 85 Н	Лицо составляет с ПАО "ТрансКонтейнер" группу лиц	20.12.2012	нет	нет
111.	Компания с ограниченной ответственностью «Жефко Чешска Република с.р.о»	Чехия, Прага 8, 186 00, Побрезни, 620/3	Лицо составляет с ПАО "ТрансКонтейнер" группу лиц	20.12.2012	нет	нет
112.	Компания с ограниченной ответственностью «Жефко Словакия с.р.о»	Словакия, Братислава, 821 09, Плынарнска, 1	Лицо составляет с ПАО "ТрансКонтейнер" группу лиц	20.12.2012	нет	нет
113.	Компания с ограниченной ответственностью «Жефко Кахахстан Лимитед Лайабипити Партнершип»	Казахстан, Алматы, 050059, Медеуский район, ул. Аль-Фараби, 15, здание 4V многофункционального центра "Нурлу Тау", 9 этаж, офис 6 (М2)	Лицо составляет с ПАО "ТрансКонтейнер" группу лиц	20.12.2012г.	нет	нет
114.	Компания с ограниченной ответственностью «Жефко Логистика Ду Бразил Лтда»	Бразилия, CEP 20010-010, Рио-де-Жанейро/Центро, Площадь 15 нояб-ря, 20, офис 401	Лицо составляет с ПАО "ТрансКонтейнер" группу лиц	20.12.2012	нет	нет

№ п/п	Полное фирменное наименование (наименование для некоммерческой организации) или фамилия, имя, отчество аффилированного лица	Место нахождения юридического лица или место жительства физического лица (указывается только с согласия физического лица)	Основание (основания), в силу которого лицо признается аффилированным	Дата наступления основания (оснований)	Доля участия аффилированного лица в уставном капитале акционерного общества, %	Доля принадлежащих аффилированному лицу обыкновенных акций акционерного общества, %
115.	Компания с ограниченной ответственностью «Жефко Интернэшнл Лоджистикс (Чайна) Ко., ЛТД»	Китай, 100004, Пекин, Чаоян дистрикт, Гуанхуа Роуд, 7, Ханвей плаза, 19 А-1	Лицо составляет с ПАО "ТрансКонтейнер" группу лиц	20.12.2012	нет	нет
116.	Компания с ограниченной ответственностью «Жефко Гонконг Кампани Лимитед» (GEFCO HONG KONG COMPANY LIMITED)	Flat/RM 12-13 BLK 01 07/F, Cheung Sha Wan Plaza, 833 Cheung Sha Wan Road, Cheung Sha Wan KL, Hong Kong	Лицо составляет с ПАО "ТрансКонтейнер" группу лиц	20.12.2012	нет	нет
117.	Акционерное общество «Группо Меркурио СпА»	Италия, Сан Поло Ди Торриле (PR), Виа Л.Романьоли, 25	Лицо составляет с ПАО "ТрансКонтейнер" группу лиц	20.12.2012	нет	нет
118.	Жефко Мидл Ист - ФЗЕ (GEFCO MIDDLE EAST - FZE)	ОАЭ, Дубай, Джебел Али, офис LB181807	Лицо составляет с ПАО "ТрансКонтейнер" группу лиц	20.12.2012	нет	нет
119.	ЖЕФКО Франсе САС (GEFCO France SAS)	Франция, Курбева, 92402, Рю де Лилас Д'Эспань, 77/81	Лицо составляет с ПАО "ТрансКонтейнер" группу лиц	20.12.2012	нет	нет
120.	Общество с ограниченной ответственностью «Калимантан Рейл»	068898, Сингапур, Робинсон Роуд, 80	Лицо составляет с ПАО "ТрансКонтейнер" группу лиц	14.08.2013	нет	нет
121.	Общество с ограниченной ответственностью «Телевидение РЖД»	РФ, 105066, г.Москва, ул.Старая Басманная, д.38/2, стр.3	Лицо составляет с ПАО "ТрансКонтейнер" группу лиц	20.09.2013	нет	нет
122.	Общество с ограниченной ответственностью «Сервис путевых машин»	РФ, 248025, г.Калуга, пер.Малинники, 21	Лицо составляет с ПАО "ТрансКонтейнер" группу лиц	10.10.2013	нет	нет
123.	ТОО «Энергопромсбыт»	Республика Казахстан, 010000, г.Астана, ул.Г.Потанина, 9, офис 214	Лицо составляет с ПАО "ТрансКонтейнер" группу лиц	05.12.2013	нет	нет
124.	Общество с ограниченной ответственностью «РЖД Тур» (ООО «РЖД Тур»)	РФ, 129090, г.Москва, ул.Каланчевская, д.35	Лицо составляет с ПАО "ТрансКонтейнер" группу лиц	12.04.2013	нет	нет
125.	ЗАО «БелТрансТелеКом»	Республика Беларусь, 220001, г. Минск, Стекольный переулок, 3	Лицо составляет с ПАО "ТрансКонтейнер" группу лиц	30.09.2003	нет	нет
126.	Transtelekom company B.V.	Schelvisch Hoof 14 1035 JV Amsterdam Netherlands	Лицо составляет с ПАО "ТрансКонтейнер" группу лиц	01.12.2003	нет	нет
127.	TransTK Ltd (UK)	SECOND FLOOR 11 PILGRIM STREET LONDON UNITED KINGDOM	Лицо составляет с ПАО "ТрансКонтейнер" группу лиц	30.09.2003	нет	нет
128.	Company ТТК Asia Limited	Unit 503, 5/f., Silvercord Tower 2, 30 Canton Road, Tsimshatsui, Hong Kong	Лицо составляет с ПАО "ТрансКонтейнер" группу лиц	17.10.2011	нет	нет
129.	ООО «Техсервис-Датацентр»	107564, г. Москва, ул. Краснобогатырская, д.6, стр.1	Лицо составляет с ПАО "ТрансКонтейнер" группу лиц	01.07.2007	нет	нет
130.	ООО Техсервис-Компьютер»	107076, г. Москва, ул. Матросская Тишина, д.23, стр.2	Лицо составляет с ПАО "ТрансКонтейнер" группу лиц	01.07.2007	нет	нет

№ п/п	Полное фирменное наименование (наименование для некоммерческой организации) или фамилия, имя, отчество аффилированного лица	Место нахождения юридического лица или место жительства физического лица (указывается только с согласия физического лица)	Основание (основания), в силу которого лицо признается аффилированным	Дата наступления основания (оснований)	Доля участия аффилированного лица в уставном капитале акционерного общества, %	Доля принадлежащих аффилированному лицу обыкновенных акций акционерного общества, %
131.	ООО «ТехСервис-Телеком»	109174, г. Москва, ул. Капанчевская, д.2/1, стр.1	Лицо составляет с ПАО "ТрансКонтейнер" группу лиц	01.07.2007	нет	нет
132.	ЗАО «Академ-Телеком»	630090, Новосибирская область, г. Новосибирск, пр-кт Академика Лаврентьева, 6	Лицо составляет с ПАО "ТрансКонтейнер" группу лиц	30.09.2003	нет	нет
133.	ООО «Футбольный клуб «Локомотив-2»	107553, г. Москва, ул. Большая Черкизовская, д. 125, стр.1	Лицо составляет с ПАО "ТрансКонтейнер" группу лиц	01.11.2008	нет	нет
134.	ООО «ФКЛМ-Сервис»	107553, г. Москва, ул. Большая Черкизовская, д. 125, стр.4	Лицо составляет с ПАО "ТрансКонтейнер" группу лиц	14.05.2008	нет	нет
135.	ЗАО «МАГИНФО»	455000, г. Магнитогорск, Челябинская область, ул. Уральская, 149	Лицо составляет с ПАО "ТрансКонтейнер" группу лиц	10.09.2013	нет	нет
136.	Открытое акционерное общество «Алтай-пригород»	Российская Федерация, 656015, г. Барнаул, пл. Победы, 10	Лицо составляет с ПАО "ТрансКонтейнер" группу лиц	04.03.2006	нет	нет
137.	Открытое акционерное общество «Кузбасс-пригород»	Российская Федерация, 650066, г. Кемерово, Пионерский бульвар, д. 1-а	Лицо составляет с ПАО "ТрансКонтейнер" группу лиц	04.03.2006	нет	нет
138.	Открытое акционерное общество «Омск-пригород»	Российская Федерация, 644020, г. Омск, ул. Лобкова, д. 1	Лицо составляет с ПАО "ТрансКонтейнер" группу лиц	04.03.2006	нет	нет
139.	Открытое акционерное общество «Экспресс-пригород»	Российская Федерация, 630132, г. Новосибирск, ул. Шамшурина, 22	Лицо составляет с ПАО "ТрансКонтейнер" группу лиц	04.03.2006	нет	нет
140.	Открытое акционерное общество «Краспригород»	Российская Федерация, 660075, г. Красноярск, ул. Маерчака, 18 Г	Лицо составляет с ПАО "ТрансКонтейнер" группу лиц	04.03.2006	нет	нет
141.	Открытое акционерное общество «Свердловская пригородная компания»	Российская Федерация, 620013, г. Екатеринбург, ул. Челюскинцев, д. 11	Лицо составляет с ПАО "ТрансКонтейнер" группу лиц	04.03.2006	нет	нет
142.	Открытое акционерное общество «Северо-Западная пригородная пассажирская компания»	Российская Федерация, 191036 г. Санкт-Петербург, 1-я Советская ул., д.6, корп.2, лит.А	Лицо составляет с ПАО "ТрансКонтейнер" группу лиц	20.08.2009	нет	нет
143.	Открытое акционерное общество «Волгоградтранспригород»	Российская Федерация, 400066, г. Москва, Павелецкая пл., 1А	Лицо составляет с ПАО "ТрансКонтейнер" группу лиц	04.03.2006	нет	нет
144.	Открытое акционерное общество «Северо-Кавказская пригородная пассажирская компания»	Российская Федерация, 344001, г.Ростов-на-Дону, Привокзальная пл., д. 1/2	Лицо составляет с ПАО "ТрансКонтейнер" группу лиц	22.06.2007	нет	нет
145.	Открытое акционерное общество «Пермская пригородная компания»	Российская Федерация, 614068, г. Пермь, ул. Петропавловская, д.66.	Лицо составляет с ПАО "ТрансКонтейнер" группу лиц	10.09.2009	нет	нет
146.	Открытое Акционерное Общество «Башкортостанская пригородная пассажирская компания»	Российская Федерация, 450006, Республика Башкортостан, г.Уфа, ул. Бульвар Ибрагимов, д. 37	Лицо составляет с ПАО "ТрансКонтейнер" группу лиц	30.06.2010	нет	нет

№ п/п	Полное фирменное наименование (наименование для некоммерческой организации) или фамилия, имя, отчество аффилированного лица	Место нахождения юридического лица или место жительства физического лица (указывается только с согласия физического лица)	Основание (основания), в силу которого лицо признается аффилированным	Дата наступления основания (оснований)	Доля участия аффилированного лица в уставном капитале акционерного общества, %	Доля принадлежащих аффилированному лицу обыкновенных акций акционерного общества, %
147.	Открытое акционерное общество «Северная пригородная пассажирская компания»	Российская Федерация, 150000, г. Ярославль, ул. Павлика Морозова, д. 1	Лицо составляет с ПАО "ТрансКонтейнер" группу лиц	23.11.2010	нет	нет
148.	Открытое акционерное общество «Калининградская пригородная пассажирская компания»	Российская Федерация, 236015, г. Калининград, ул. Железнодорожная, д. 13-23А	Лицо составляет с ПАО "ТрансКонтейнер" группу лиц	26.11.2010	нет	нет
149.	Открытое акционерное общество «Саратовская пригородная пассажирская компания»	Российская Федерация, 410026, г. Саратов, ул. Аткарская, д. 57а	Лицо составляет с ПАО "ТрансКонтейнер" группу лиц	17.12.2010	нет	нет
150.	Открытое акционерное общество «Пригородная пассажирская компания «Черноземье»	Российская Федерация, 394030, г. Воронеж, ул. Донбасская, д. 30	Лицо составляет с ПАО "ТрансКонтейнер" группу лиц	27.12.2010	нет	нет
151.	Открытое акционерное общество «Южно-Уральская пригородная пассажирская компания»	Российская Федерация, 454000, г. Челябинск, пл. Революции, д. 3.	Лицо составляет с ПАО "ТрансКонтейнер" группу лиц	22.02.2011	нет	нет
152.	Открытое акционерное общество «Забайкальская пригородная пассажирская компания»	Российская Федерация, 672006, г. Чита, пр-т Советов, д. 18	Лицо составляет с ПАО "ТрансКонтейнер" группу лиц	29.12.2011	нет	нет
153.	Открытое акционерное общество «Баминвест»	Российская Федерация, 676040, Амурская область, г. Тында, ул. Привокзальная, д. 1	Лицо составляет с ПАО "ТрансКонтейнер" группу лиц	04.03.2006	0,00001	0,00001
154.	ООО Блэк Си Ферис Оператор Лимитед	40, Villa Fairholme, Sir Augustus Bartolo Str., Ta'Xbiex, XBX 1095' Malta	Лицо составляет с ПАО "ТрансКонтейнер" группу лиц	26.01.2009	нет	нет
155.	ООО Блэк Си Ферис Шипинг Лимитед	40, Villa Fairholme, Sir Augustus Bartolo Str., Ta'Xbiex, XBX 1095' Malta	Лицо составляет с ПАО "ТрансКонтейнер" группу лиц	26.01.2009	нет	нет
156.	Общество с ограниченной ответственностью «Блэксиа Ферри и Инвестиции»	129092, г. Москва, ул. Гиляровского, д. 4, стр. 5	Лицо составляет с ПАО "ТрансКонтейнер" группу лиц	26.01.2009	нет	нет
157.	ООО Фар Ист Лэнд Бридж Инвестмент Консалтинг (Бейжиг) Ко Лтд	Офис 1401-1, Бродкастинг Тауер, №14А, авеню Джиангуоменвай, район Чаоян, Пекин	Лицо составляет с ПАО "ТрансКонтейнер" группу лиц»	30.09.2014	нет	нет
158.	ООО Фар Ист Лэнд Бридж Лтд, Чайна	Рм. 389, 3/Ф, 58, Вухуа Родд, Район Хункоу, Шанхай	Лицо составляет с ПАО "ТрансКонтейнер" группу лиц»	30.09.2014	нет	нет
159.	Фар Ист Лэнд Бридж Инвестмент Консалтинг (Бейжин) Лтд. (Far East Land Bridge Investment Consulting (Beijing) Ltd.)	офис 1401-1, Бродкастинг Тауер, № 14А, авеню Джиангуоменвай, район Чаоян, Пекин	Лицо составляет с ПАО "ТрансКонтейнер" группу лиц	30.09.2014	нет	нет
160.	ООО СЭП Логистик Кампани ГмБХ	Австрия, Вена, 1200, Ханделскай 92/Гейт 2/3, ОГ/ТОП Г, Ривергрейт	Лицо составляет с ПАО "ТрансКонтейнер" группу лиц»	30.09.2014	нет	нет

№ п/п	Полное фирменное наименование (наименование для некоммерческой организации) или фамилия, имя, отчество аффилированного лица	Место нахождения юридического лица или место жительства физического лица (указывается только с согласия физического лица)	Основание (основания), в силу которого лицо признается аффилированным	Дата наступления основания (оснований)	Доля участия аффилированного лица в уставном капитале акционерного общества, %	Доля принадлежащих аффилированному лицу обыкновенных акций акционерного общества, %
161.	Оу КонтейнерТранс-Скандинавия Лтд (Oy ContainerTrans Scandinavia Ltd)	00101 Хельсинки а/я 488	ПАО "ТрансКонтейнер" имеет право распоряжаться более чем 20% общего количества голосов, принадлежащих на голосующие акции Оу КонтейнерТранс-Скандинавия Лтд	22.03.2007	нет	нет
162.	Акционерное общество «ТрансКонтейнер – Словакия а.с.»	Республика Словакия, 041 79, г. Кошице, ул. Железнична, 1.	1) ПАО "ТрансКонтейнер" имеет право распоряжаться более чем 20 % общего количества голосов, принадлежащих на голосующие акции акционерного общества «ТрансКонтейнер – Словакия а.с.»; 2) Лицо составляет с ПАО "ТрансКонтейнер" группу лиц	26.06.2009 26.06.2009	нет	нет
163.	Общество с ограниченной ответственностью «ТрансКонтейнер Азия Пасифик Лтд».	Сеул, Чонрогу, Синмунро 1-га 163, Кванхвамун Офисия Билдинг, 823.	1) ПАО "ТрансКонтейнер" имеет право распоряжаться более чем 20% общего количества голосов, принадлежащих на доли ТрансКонтейнер Азия Пасифик Лтд»; 2) Лицо составляет с ПАО "ТрансКонтейнер" группу лиц	05.08.2010 05.08.2010	нет	нет
164.	«ТрансКонтейнер Европа Гмбх»	Австрия, А-1220, г. Вена, Донау Сити Штрассе, 1	1) ПАО "ТрансКонтейнер" имеет право распоряжаться более чем 20% общего количества голосов, принадлежащих на доли «ТрансКонтейнер Европа Лтд»; 2) Лицо составляет с ПАО "ТрансКонтейнер" группу лиц	18.08.2010 18.08.2010	нет	нет
165.	Китайско-Российская международная транспортно-экспедиторская компания с ограниченной ответственностью (г. Пекин) «Рэйл-Контейнер»	Китайская Народная Республика, г. Пекин, район Фэнтай, Люлицяоя № 1, гостиница, Юедоуда, комната 1416	ПАО "ТрансКонтейнер" вправе распоряжаться более чем 20% голосов, принадлежащих на доли, составляющие уставный капитал Китайско-Российской международной транспортно-экспедиторской компании с ограниченной ответственностью (г. Пекин) «Рэйл-Контейнер»	25.05.2010	нет	нет
166.	Общество с ограниченной ответственностью «ТрансКонтейнер Финанс»	125047, Российская Федерация, г. Москва, Оружейный Переулок, 19	1) ПАО "ТрансКонтейнер" имеет право распоряжаться более чем 20% общего количества голосов, принадлежащих на доли в уставном капитале ООО «Простор Инвест Групп»; 2) Лицо составляет с ПАО "ТрансКонтейнер" группу лиц	10.02.2011 10.02.2011	1,42577	1,42577

№ п/п	Полное фирменное наименование (наименование для некоммерческой организации) или фамилия, имя, отчество аффилированного лица	Место нахождения юридического лица или место жительства физического лица (указывается только с согласия физического лица)	Основание (основания), в силу которого лицо признается аффилированным	Дата наступления основания (оснований)	Доля участия аффилированного лица в уставном капитале акционерного общества, %	Доля принадлежащих аффилированному лицу обыкновенных акций акционерного общества, %
167.	Акционерное общество «Кедентранссервис»	Республика Казахстан, 010000, г. Астана, район Сарыарка, ул. Ауэзова, 46/1	ПАО "Трансконтейнер" имеет право распоряжаться более чем 20% общего количества голосов, принадлежащих на доли в уставном капитале	23.12.2013	нет	нет
168.	Logistic Investment Sarl (Лоджистик Инвестмент Сарл)	Люксембург L-1420, Авеню Гастон Дидерих, 5	ПАО "Трансконтейнер" имеет право распоряжаться более чем 20% общего количества голосов, принадлежащих на доли в уставном капитале 2) Лицо составляет с ПАО "Трансконтейнер" группу лиц	17.03.2011 17.03.2011	нет	нет
169.	Logistic Sistem Menegement B.V. (Лоджистик Систем Менеджмент Би Ви)	Strawinskylaan, 411, 1077 XX, Amsterdam (Амстердам, Стравинскилаан, 411, 1077 XX)	Лицо составляет с ПАО "Трансконтейнер" группу лиц	15.07.2011	нет	нет
170.	Helme's Operation UK Limited (Хелмес Оперейшн ЮКей Лимитед)	Бристоль, BS1 6 JS, ул. Св. Томаса, 21	Лицо составляет с ПАО "Трансконтейнер" группу лиц	24.05.2012	нет	нет
171.	ВТБ Банк (Австрия) АГ	Австрия 1010, Паркинг, 6.	Лицо имеет право распоряжаться более чем 20% общего количества голосов, принадлежащих на голосующие акции ОАО «Трансконтейнер»	31.12.2013	24,116023	24,116023
172.	Солозобов Данила Юрьевич	-	Лицо составляет с ПАО "Трансконтейнер" группу лиц	14.10.2013	нет	нет
173.	Попов Сергей Юрьевич	-	Лицо составляет с ПАО "Трансконтейнер" группу лиц	30.09.2003	нет	нет
174.	Пряхин Андрей Владимирович	-	Лицо составляет с ПАО "Трансконтейнер" группу лиц	16.08.2006	нет	нет
175.	Гришин Сергей Олегович	-	Лицо составляет с ПАО "Трансконтейнер" группу лиц	24.04.2012	нет	нет
176.	Пряников Руслан Васильевич	-	Лицо составляет с ПАО "Трансконтейнер" группу лиц	22.01.2011	нет	нет
177.	Сапетов Михаил Владимирович	-	Лицо составляет с ПАО "Трансконтейнер" группу лиц	14.04.2011	нет	нет
178.	Волокитин Игорь Анатольевич	-	Лицо составляет с ПАО "Трансконтейнер" группу лиц	18.08.2012	нет	нет
179.	Бекузаров Виталий Ахсарбекович	-	Лицо составляет с ПАО "Трансконтейнер" группу лиц	22.03.2007	нет	нет
180.	Лалидус Борис Моисеевич	-	Лицо составляет с ПАО "Трансконтейнер" группу лиц	23.03.2010	нет	нет
181.	Коссов Валерий Семенович	-	Лицо составляет с ПАО "Трансконтейнер" группу лиц	07.04.2006	нет	нет
182.	Бачкарев Николай Николаевич	-	Лицо составляет с ПАО "Трансконтейнер" группу лиц	05.10.2010	нет	нет

№ п/п	Полное фирменное наименование (наименование для некоммерческой организации) или фамилия, имя, отчество аффилированного лица	Место нахождения юридического лица или место жительства физического лица (указывается только с согласия физического лица)	Основание (основания), в силу которого лицо признается аффилированным	Дата наступления основания (оснований)	Доля участия аффилированного лица в уставном капитале акционерного общества, %	Доля принадлежащих аффилированному лицу обыкновенных акций акционерного общества, %
183.	Соколов Александр Владимирович	-	Лицо составляет с ПАО "ТрансКонтейнер" группу лиц	04.07.2013	нет	нет
184.	Мельникова Екатерина Сергеевна	-	Лицо составляет с ПАО "ТрансКонтейнер" группу лиц	16.01.2014	нет	нет
185.	Люк Надаль	-	Лицо составляет с ПАО "ТрансКонтейнер" группу лиц	20.12.2012	нет	нет
186.	Смирнов Игорь Сергеевич	-	Лицо составляет с ПАО "ТрансКонтейнер" группу лиц	08.02.2014	нет	нет
187.	Федоренко Евгений Александрович	-	Лицо составляет с ПАО "ТрансКонтейнер" группу лиц	26.09.2008	нет	нет
188.	Пехтерев Федор Степанович	-	Лицо составляет с ПАО "ТрансКонтейнер" группу лиц	10.08.2010	нет	нет
189.	Данилов Константин Валентинович	-	Лицо составляет с ПАО "ТрансКонтейнер" группу лиц	15.05.2012	нет	нет
190.	Котин Александр Владимирович	-	Лицо составляет с ПАО "ТрансКонтейнер" группу лиц	02.04.2013	нет	нет
191.	Кудрявцев Артем Владимирович	-	Лицо составляет с ПАО "ТрансКонтейнер" группу лиц	15.08.2010	нет	нет
192.	Лубягов Александр Михайлович	-	Лицо составляет с ПАО "ТрансКонтейнер" группу лиц	15.05.2013	нет	нет
193.	Хоружий Валерий Иванович	-	Лицо составляет с ПАО "ТрансКонтейнер" группу лиц	11.10.2012	нет	нет
194.	Тимофеев Валерий Геннадьевич	-	Лицо составляет с ПАО "ТрансКонтейнер" группу лиц	13.08.2011	нет	нет
195.	Мамин Евгений Николаевич	-	Лицо составляет с ПАО "ТрансКонтейнер" группу лиц	05.05.2007	нет	нет
196.	Бочарников Олег Борисович	-	Лицо составляет с ПАО "ТрансКонтейнер" группу лиц	29.09.2011	нет	нет
197.	Соколов Павел Владимирович	-	Лицо составляет с ПАО "ТрансКонтейнер" группу лиц	19.11.2010	нет	нет
198.	Петров Алексей Евгеньевич	-	Лицо составляет с ПАО "ТрансКонтейнер" группу лиц	30.08.2012	нет	нет
199.	Тони Олег Вильямсович	-	Лицо составляет с ПАО "ТрансКонтейнер" группу лиц	06.02.2010	нет	нет
200.	Мишарин Александр Сергеевич	-	Лицо составляет с ПАО "ТрансКонтейнер" группу лиц	29.01.2013	нет	нет
201.	Воронин Кирилл Борисович	-	Лицо составляет с ПАО "ТрансКонтейнер" группу лиц	18.06.2011	нет	нет
202.	Федотов Андрей Борисович	-	Лицо составляет с ПАО "ТрансКонтейнер" группу лиц	31.03.2010	нет	нет
203.	Козлов Павел Борисович	-	Лицо составляет с ПАО "ТрансКонтейнер" группу лиц	30.09.2003	нет	нет

№ п/п	Полное фирменное наименование (наименование для некоммерческой организации) или фамилия, имя, отчество аффилированного лица	Место нахождения юридического лица или место жительства физического лица (указывается только с согласия физического лица)	Основание (основания), в силу которого лицо признается аффилированным	Дата наступления основания (оснований)	Доля участия аффилированного лица в уставном капитале акционерного общества, %	Доля принадлежащих аффилированному лицу обыкновенных акций акционерного общества, %
204.	Акулов Михаил Павлович	-	Лицо составляет с ПАО "ТрансКонтейнер" группу лиц	03.12.2009	нет	нет
205.	Клюзко Владимир Анатольевич	-	Лицо составляет с ПАО "ТрансКонтейнер" группу лиц	01.07.2009	нет	нет
206.	Гладышев Андрей Михайлович	-	Лицо составляет с ПАО "ТрансКонтейнер" группу лиц	20.12.2014	нет	нет
207.	Чуев Евгений Николаевич	-	Лицо составляет с ПАО "ТрансКонтейнер" группу лиц	01.07.2008	нет	нет
208.	Солдатова Наталия Александровна	-	Лицо составляет с ПАО "ТрансКонтейнер" группу лиц	22.10.2012	нет	нет
209.	Смородская Ольга Юрьевна	-	Лицо составляет с ПАО "ТрансКонтейнер" группу лиц	05.08.2010	нет	нет
210.	Соловьев Александр Григорьевич	-	Лицо составляет с ПАО "ТрансКонтейнер" группу лиц	26.05.2004	нет	нет
211.	Баженов Михаил Силантьевич	-	Лицо составляет с ПАО "ТрансКонтейнер" группу лиц	30.09.2003	нет	нет
212.	Коваль Валерий Владимирович	-	Лицо составляет с ПАО "ТрансКонтейнер" группу лиц	29.12.2012	нет	нет
213.	Павлюченко Петр Иванович	-	Лицо составляет с ПАО "ТрансКонтейнер" группу лиц	29.11.2007	нет	нет
214.	Павлов Сергей Алексеевич	-	Лицо составляет с ПАО "ТрансКонтейнер" группу лиц	26.10.2012	нет	нет
215.	Гришмян Армен Александрович	-	Лицо составляет с ПАО "ТрансКонтейнер" группу лиц	22.03.2011	нет	нет
216.	Ильягуев Сергей Петрович	-	Лицо составляет с ПАО "ТрансКонтейнер" группу лиц	24.11. 2011	нет	нет
217.	Муратов Денис	-	Лицо составляет с ПАО "ТрансКонтейнер" группу лиц	14.08.2013	нет	нет
218.	Печень Юрий Леонидович	-	Лицо составляет с ПАО "ТрансКонтейнер" группу лиц	30.09.2003	нет	нет
219.	Кондратьева Наталья Юрьевна	-	Лицо составляет с ПАО "ТрансКонтейнер" группу лиц	29.10.2013	нет	нет
220.	Фатеев Андрей Александрович	-	Лицо составляет с ПАО "ТрансКонтейнер" группу лиц	30.09.2003	нет	нет
221.	Гундерин Сергей Николаевич	-	Лицо составляет с ПАО "ТрансКонтейнер" группу лиц	30.09.2003	нет	нет
222.	Дамбис Сергей Анатольевич	-	Лицо составляет с ПАО "ТрансКонтейнер" группу лиц	16.07.2005	нет	нет
223.	ЕКИМОВ КИРИЛЛ СЕРГЕЕВИЧ	-	Лицо составляет с ПАО "ТрансКонтейнер" группу лиц	08.12.2011г.	нет	нет
224.	Тимофеев Валерий Геннадьевич	-	Лицо составляет с ПАО "ТрансКонтейнер" группу лиц	25.10.2006	нет	нет

№ п/п	Полное фирменное наименование (наименование для некоммерческой организации) или фамилия, имя, отчество аффилированного лица	Место нахождения юридического лица или место жительства физического лица (указывается только с согласия физического лица)	Основание (основания), в силу которого лицо признается аффилированным	Дата наступления основания (оснований)	Доля участия аффилированного лица в уставном капитале акционерного общества, %	Доля принадлежащих аффилированному лицу обыкновенных акций акционерного общества, %
225.	БАБАЕВ АЛЕКСЕЙ НИКОЛАЕВИЧ	-	Лицо составляет с ПАО "ТрансКонтейнер" группу лиц	17.02.2015	нет	нет
226.	Зайцев Сергей Анатольевич	-	Лицо составляет с ПАО "ТрансКонтейнер" группу лиц	17.06.2008	нет	нет
227.	Калинина Илона Владимировна	-	Лицо составляет с ПАО "ТрансКонтейнер" группу лиц	27.12.2010	нет	нет
228.	Находкин Александр Михайлович	-	Лицо составляет с ПАО "ТрансКонтейнер" группу лиц	01.08.2013	нет	нет
229.	Мироманов Александр Геннадьевич	-	Лицо составляет с ПАО "ТрансКонтейнер" группу лиц	15.12.2010	нет	нет
230.	Агафонцев Олег Владимирович	-	Лицо составляет с ПАО "ТрансКонтейнер" группу лиц	06.09.2010	нет	нет
231.	Березин Александр Васильевич	-	Лицо составляет с ПАО "ТрансКонтейнер" группу лиц	07.03.2012	нет	нет
232.	Коломиец Елена Владимировна	-	Лицо составляет с ПАО "ТрансКонтейнер" группу лиц	16.08.2013	нет	нет
233.	Дариенко Ирина Николаевна	-	Лицо составляет с ПАО "ТрансКонтейнер" группу лиц	24.03.2009	нет	нет
234.	Астахов Сергей Владимирович	-	Лицо составляет с ПАО "ТрансКонтейнер" группу лиц	23.07.2013	нет	нет
235.	Пьер Жан ЛОРРЕН	-	Лицо составляет с ПАО "ТрансКонтейнер" группу лиц	20.12.2012	нет	нет
236.	Дульсе ДИАС	-	Лицо составляет с ПАО "ТрансКонтейнер" группу лиц	20.12.2012	нет	нет
237.	Томас ЗИГЛЕР	-	Лицо составляет с ПАО "ТрансКонтейнер" группу лиц	20.12.2012	нет	нет
238.	Оливье ПАРЖ	-	Лицо составляет с ПАО "ТрансКонтейнер" группу лиц	20.12.2012	нет	нет
239.	Кристоф Де-Корве	-	Лицо составляет с ПАО "ТрансКонтейнер" группу лиц	20.12.2012	нет	нет
240.	Жером ШЕВРОЛЕ	-	Лицо составляет с ПАО "ТрансКонтейнер" группу лиц	20.12.2012	нет	нет
241.	Владимир Кашин	-	Лицо составляет с ПАО "ТрансКонтейнер" группу лиц	20.12.2012	нет	нет
242.	Артур Борцов	-	Лицо составляет с ПАО "ТрансКонтейнер" группу лиц	20.12.2012	нет	нет
243.	Франсуа ВАН ВИК	-	Лицо составляет с ПАО "ТрансКонтейнер" группу лиц	20.12.2012	нет	нет
244.	Вильям ле Клер	-	Лицо составляет с ПАО "ТрансКонтейнер" группу лиц	20.12.2012	нет	нет
245.	Кристоф Пуатрино	-	Лицо составляет с ПАО "ТрансКонтейнер" группу лиц	20.12.2012	нет	нет

№ п/п	Полное фирменное наименование (наименование для некоммерческой организации) или фамилия, имя, отчество аффилированного лица	Место нахождения юридического лица или место жительства физического лица (указывается только с согласия физического лица)	Основание (основания), в силу которого лицо признается аффилированным	Дата наступления основания (оснований)	Доля участия аффилированного лица в уставном капитале акционерного общества, %	Доля принадлежащих аффилированному лицу обыкновенных акций акционерного общества, %
246.	Адам ФОНГ	-	Лицо составляет с ПАО "ТрансКонтейнер" группу лиц	20.12.2012	нет	нет
247.	Денис РЕНАРД	-	Лицо составляет с ПАО "ТрансКонтейнер" группу лиц	20.12.2012	нет	нет
248.	Фредерик Нартус	-	Лицо составляет с ПАО "ТрансКонтейнер" группу лиц	20.12.2012	нет	нет
249.	Александр Рачински	-	Лицо составляет с ПАО "ТрансКонтейнер" группу лиц	20.12.2012	нет	нет
250.	Тристан БАЛЕЙН	-	Лицо составляет с ПАО "ТрансКонтейнер" группу лиц	20.12.2012	нет	нет
251.	Жан-Поль ОРНАНО	-	Лицо составляет с ПАО "ТрансКонтейнер" группу лиц	20.12.2012	нет	нет
252.	Фернандо Августо ДОШ РЕИШ ПИНТО	-	Лицо составляет с ПАО "ТрансКонтейнер" группу лиц	20.12.2012	нет	нет
253.	Арно КОШИ	-	Лицо составляет с ПАО "ТрансКонтейнер" группу лиц	20.12.2012	нет	нет
254.	Гонзаге Нозль Мари Жозеф КОЛПОНГ	-	Лицо составляет с ПАО "ТрансКонтейнер" группу лиц	20.12.2012	нет	нет
255.	Андреа Гидо КОНТИ	-	Лицо составляет с ПАО "ТрансКонтейнер" группу лиц	20.12.2012	нет	нет
256.	Султан Жассыбай	-	Лицо составляет с ПАО "ТрансКонтейнер" группу лиц	20.12.2012	нет	нет
257.	Вексера ЗСОЛТ	-	Лицо составляет с ПАО "ТрансКонтейнер" группу лиц	20.12.2012	нет	нет
258.	Стефано Поллоти	-	Лицо составляет с ПАО "ТрансКонтейнер" группу лиц	20.12.2012	нет	нет
259.	Марк КАХИНГТ	-	Лицо составляет с ПАО "ТрансКонтейнер" группу лиц	20.12.2012	нет	нет
260.	Гилес Кудиа	-	Лицо составляет с ПАО "ТрансКонтейнер" группу лиц	20.12.2012	нет	нет
261.	Грачев Роман Владимирович	-	Лицо составляет с ПАО "ТрансКонтейнер" группу лиц	10.10.2013	нет	нет
262.	Гладких Василий Иванович	-	Лицо составляет с ПАО "ТрансКонтейнер" группу лиц	23.09.2014	нет	нет
263.	Морозов Виталий Владимирович	-	Лицо составляет с ПАО "ТрансКонтейнер" группу лиц	15.05.2009	нет	нет
264.	ТОМАС КАРГЛ	-	Лицо составляет с ПАО "ТрансКонтейнер" группу лиц	30.09.2014	нет	нет
265.	Лю Джун	-	Лицо составляет с ПАО "ТрансКонтейнер" группу лиц	31.12.2015	нет	нет
266.	Орен Леви	-	Лицо составляет с ПАО "ТрансКонтейнер" группу лиц	31.12.2015	нет	нет

№ п/п	Полное фирменное наименование (наименование для некоммерческой организации) или фамилия, имя, отчество аффилированного лица	Место нахождения юридического лица или место жительства физического лица (указывается только с согласия физического лица)	Основание (основания), в силу которого лицо признается аффилированным	Дата наступления основания (оснований)	Доля участия аффилированного лица в уставном капитале акционерного общества, %	Доля принадлежащих аффилированному лицу обыкновенных акций акционерного общества, %
267.	Рыцарева Наталья Александровна	-	Лицо составляет с ПАО "ТрансКонтейнер" группу лиц	08.04.2014	нет	нет
268.	ПУЧКОВ АНТОН ВЛАДИМИРОВИЧ	-	Лицо составляет с ПАО "ТрансКонтейнер" группу лиц	25.02.2015	нет	нет
269.	Яковлев Сергей Валерьевич	-	Лицо составляет с ПАО "ТрансКонтейнер" группу лиц	17.10.2011	нет	нет
270.	Трефилова Татьяна Юрьевна	-	Лицо составляет с ПАО "ТрансКонтейнер" группу лиц	30.07.2007	нет	нет
271.	Ползикова Ирина Ивановна	-	Лицо составляет с ПАО "ТрансКонтейнер" группу лиц	12.04.2011	нет	нет
272.	Никольцев Виталий Сергеевич	-	Лицо составляет с ПАО "ТрансКонтейнер" группу лиц	28.04.2011	нет	нет
273.	Иванова Ольга Вячеславовна	-	Лицо составляет с ПАО "ТрансКонтейнер" группу лиц	14.07.2014	нет	нет
274.	Пинясова Татьяна Егоровна	-	Лицо составляет с ПАО "ТрансКонтейнер" группу лиц	09.08.2013	нет	нет
275.	Клименков Виктор Валентинович	-	Лицо составляет с ПАО "ТрансКонтейнер" группу лиц	04.04.2015	нет	нет
276.	Динер Артур Александрович	-	Лицо составляет с ПАО "ТрансКонтейнер" группу лиц	01.04.2015	нет	нет
277.	Лясецкий Алексей Георгиевич	-	Лицо составляет с ПАО "ТрансКонтейнер" группу лиц	25.04.2015	нет	нет
278.	Аксютин Иван Исидорович	-	Лицо составляет с ПАО "ТрансКонтейнер" группу лиц	01.06.2015	нет	нет
279.	Богомолов Олег Анатолшьевич	-	Лицо составляет с ПАО "ТрансКонтейнер" группу лиц	16.05.2015	нет	нет
280.	Кирсанов Сергей Анатолевич	-	Лицо составляет с ПАО "ТрансКонтейнер" группу лиц	25.05.2015	нет	нет
281.	ВАЛЬКО СЕРГЕЙ ГЕННАДЬЕВИЧ	-	Лицо составляет с ПАО "ТрансКонтейнер" группу лиц	11.09.2015	нет	нет
282.	Доктор Джеймс Мускат Аццопарди	-	Лицо составляет с ПАО "ТрансКонтейнер" группу лиц	28.10.2010	нет	нет
283.	Багно Андрей Михайлович	-	Лицо составляет с ПАО "ТрансКонтейнер" группу лиц	31.03.2015	нет	нет
284.	Кутловский Павел Викторович	-	Лицо составляет с ПАО "ТрансКонтейнер" группу лиц	14.08.2015	нет	нет
285.	Белозеров Олег Валентинович	-	Лицо составляет с ПАО "ТрансКонтейнер" группу лиц	21.08.2015	нет	нет
286.	Розенберг Игорь Наумович	-	Лицо составляет с ПАО "ТрансКонтейнер" группу лиц	30.12.2015	нет	нет
287.	Тайчер Алексей Роменович	-	Лицо составляет с ПАО "ТрансКонтейнер" группу лиц	19.10.2015	нет	нет

№ п/п	Полное фирменное наименование (наименование для некоммерческой организации) или фамилия, имя, отчество аффилированного лица	Место нахождения юридического лица или место жительства физического лица (указывается только с согласия физического лица)	Основание (основания), в силу которого лицо признается аффилированным	Дата наступления основания (оснований)	Доля участия аффилированного лица в уставном капитале акционерного общества, %	Доля принадлежащих аффилированному лицу обыкновенных акций акционерного общества, %
288.	Жуйков Денис Александрович	-	Лицо составляет с ПАО "ТрансКонтейнер" группу лиц	14.10.2015	нет	нет
289.	Зверков Александр Владимирович	-	Лицо составляет с ПАО "ТрансКонтейнер" группу лиц	04.12.2015	нет	нет
290.	Рязанцев Алексей Юрьевич	-	Лицо составляет с ПАО "ТрансКонтейнер" группу лиц	11.12.2015	нет	нет
291.	Береснев Владимир Станиславович	-	Лицо составляет с ПАО "ТрансКонтейнер" группу лиц	01.12.2015	нет	нет
292.	Заковски Якуб	-	Лицо составляет с ПАО "ТрансКонтейнер" группу лиц	15.12.2015	нет	нет
293.	Гальперин Сергей Александрович	-	Лицо составляет с ПАО "ТрансКонтейнер" группу лиц	30.09.2015	нет	нет
294.	Костыренко Дмитрий Алексеевич	-	Лицо составляет с ПАО "ТрансКонтейнер" группу лиц	12.11.2015	нет	нет
295.	Ахметшин Азат Ипъгизович	-	Лицо составляет с ПАО "ТрансКонтейнер" группу лиц	31.12.2015	нет	нет
296.	Баскаков Петр Васильевич	-	1) Лицо осуществляет полномочия единоличного исполнительного органа (Генерального директора) ПАО "ТрансКонтейнер" 2) Лицо составляет с ПАО "ТрансКонтейнер" группу лиц 3) Член коллегиального исполнительного органа ПАО "ТрансКонтейнер"	21.01.2015 30.09.2014 23.12.2014	0,01223	0,01223
297.	Пида Василий Иванович	-	Лицо составляет с ПАО "ТрансКонтейнер" группу лиц	04.03.2006	нет	нет
298.	Баскаков Анатолий Викторович	-	Лицо составляет с ПАО "ТрансКонтейнер" группу лиц	04.03.2006	нет	нет
299.	Финогеева Антонина Васильевна	-	Лицо составляет с ПАО "ТрансКонтейнер" группу лиц	04.03.2006	нет	нет
300.	Баскаков Николай Васильевич	-	Лицо составляет с ПАО "ТрансКонтейнер" группу лиц	04.03.2006	нет	нет
301.	Аниканова Татьяна Васильевна	-	Лицо составляет с ПАО "ТрансКонтейнер" группу лиц	04.03.2006	нет	нет
302.	Баскаков Александр Петрович	-	Лицо составляет с ПАО "ТрансКонтейнер" группу лиц	04.03.2006	нет	нет
303.	Баскаков Александр Петрович	-	Лицо составляет с ПАО "ТрансКонтейнер" группу лиц	04.03.2006	нет	нет
304.	Баскакова Светлана Александровна	-	Лицо составляет с ПАО "ТрансКонтейнер" группу лиц	04.03.2006	нет	нет
305.	Давыдов Алексей Юрьевич	-	Лицо является членом Совета директоров ПАО "ТрансКонтейнер"	10.07.2015	нет	нет

№ п/п	Полное фирменное наименование (наименование для некоммерческой организации) или фамилия, имя, отчество аффилированного лица	Место нахождения юридического лица или место жительства физического лица (указывается только с согласия физического лица)	Основание (основания), в силу которого лицо признается аффилированным	Дата наступления основания (оснований)	Доля участия аффилированного лица в уставном капитале акционерного общества, %	Доля принадлежащих аффилированному лицу обыкновенных акций акционерного общества, %
306.	Вернер А. Ричард	-	Лицо является членом Совета директоров ПАО "ТрансКонтейнер"	10.07.2015	нет	нет
307.	Костенец Ирина Александровна	-	Лицо является членом Совета директоров ПАО "ТрансКонтейнер"	10.07.2015	нет	нет
308.	Новожилов Юрий Викторович	-	Лицо является членом Совета директоров ПАО "ТрансКонтейнер"	10.07.2015	нет	нет
309.	Панченко Александр Александрович	-	Лицо является членом Совета директоров ПАО "ТрансКонтейнер"	10.07.2015	нет	нет
310.	Шиткина Ирина Сергеевна	-	Лицо является членом Совета директоров ПАО "ТрансКонтейнер"	10.07.2015	нет	нет
311.	Беседин Иван Сергеевич	-	Лицо является членом Совета директоров ПАО "ТрансКонтейнер"	10.07.2015	нет	нет
312.	Бессонов Геннадий Иванович	-	Лицо является членом Совета директоров ПАО «ТрансКонтейнер»	10.07.2015	0,000741	0,000741
313.	Тюркнер Арвид	-	Лицо является членом Совета директоров ПАО «ТрансКонтейнер»	10.07.2015	нет	нет
314.	Искалиев Ерхат Серикович	-	Лицо является членом Совета директоров ПАО «ТрансКонтейнер»	10.07.2015	нет	нет
315.	Шайдаев Марат Магомедович	-	Лицо является членом Совета директоров ПАО «ТрансКонтейнер»	10.07.2015	нет	нет
316.	Драчев Владимир Николаевич	-	Член коллегиального исполнительного органа ПАО "ТрансКонтейнер"	23.12.2014	0,00308	0,00308
317.	Чиснаков Владимир Владимирович	-	Член коллегиального исполнительного органа ПАО "ТрансКонтейнер"	23.12.2014	0,01930	0,01930
318.	Лопатин Антон Викторович	-	Член коллегиального исполнительного органа ПАО "ТрансКонтейнер"	23.12.2014	0,00136	0,00136
319.	Чичагов Павел Константинович	-	Член коллегиального исполнительного органа ПАО "ТрансКонтейнер"	23.12.2014	0,00706	0,00706
320.	Шекшуев Виктор Викторович	-	Член коллегиального исполнительного органа ПАО "ТрансКонтейнер"	23.12.2014	0,00292	0,00292
321.	Марков Виктор Николаевич	-	Член коллегиального исполнительного органа ПАО "ТрансКонтейнер"	23.12.2014	нет	нет
322.	Покорны Йржи	-	Лицо составляет с ПАО "ТрансКонтейнер" группу лиц	26.06.2009	нет	нет
323.	Искаков Эдиль Болатович	-	Лицо составляет с ПАО "ТрансКонтейнер" группу лиц	29.03.2011	нет	нет
324.	Синан Сар	-	Лицо составляет с ПАО "ТрансКонтейнер" группу лиц	17.03.2011	нет	нет
325.	Квитко Александр Александрович	-	Лицо составляет с ПАО "ТрансКонтейнер" группу лиц	06.04.2011	нет	нет
326.	Шанайца Павел Петрович	-	Лицо составляет с ПАО "ТрансКонтейнер" группу лиц	30.11.2012	нет	нет

№ п/п	Полное фирменное наименование (наименование для некоммерческой организации) или фамилия, имя, отчество аффилированного лица	Место нахождения юридического лица или место жительства физического лица (указывается только с согласия физического лица)	Основание (основания), в силу которого лицо признается аффилированным	Дата наступления основания (оснований)	Доля участия аффилированного лица в уставном капитале акционерного общества, %	Доля принадлежащих аффилированному лицу обыкновенных акций акционерного общества, %
327.	Щебеньков Константин Евгеньевич	-	Лицо составляет с ПАО "ТрансКонтейнер" группу лиц»	22.09.2015	нет	нет

Нематериальные активы и расходы на научно-исследовательские, опытно-конструкторские и технологические работы (НИОКР)
Наличие и движение нематериальных активов

Наименование показателя	Код строки	Период	На начало года		Изменения за период							На конец периода	
			первоначальная стоимость	накопленная амортизация и убытки от обесценения	поступило	выбыло		начислено амортизации	убыток от обесценения	переоценка		первоначальная стоимость	накопленная амортизация и убытки от обесценения
						первоначальная стоимость	накопленная амортизация и убытки от обесценения			первоначальная стоимость	накопленная амортизация		
1	2	3	4	5	6	7	8	9	10	11	12	13	14
Нематериальные активы - всего	51000	2015 г.	9 664	(4 265)	-	-	-	(1 192)	-	-	-	9 664	(5 457)
	51100	2014 г.	9 664	(3 073)	-	-	-	(1 192)	-	-	-	9 664	(4 265)
в том числе:													
Права на результат интеллектуальной деятельности или на средство индивидуализации	51010	2015 г.	9 664	(4 265)	-	-	-	(1 192)	-	-	-	9 664	(5 457)
	51110	2014 г.	9 664	(3 073)	-	-	-	(1 192)	-	-	-	9 664	(4 265)
в том числе:													
изобретения, промышленные образцы, полезные модели	51011	2015 г.	9 546	(4 196)	-	-	-	(1 178)	-	-	-	9 546	(5 374)
	51111	2014 г.	9 546	(3 018)	-	-	-	(1 178)	-	-	-	9 546	(4 196)
товарные знаки и знаки обслуживания, наименования места происхождения товаров	51012	2015 г.	118	(69)	-	-	-	(14)	-	-	-	118	(83)
	51112	2014 г.	118	(55)	-	-	-	(14)	-	-	-	118	(60)
прочие права	51013	2015 г.	-	-	-	-	-	-	-	-	-	-	-
	51113	2014 г.	-	-	-	-	-	-	-	-	-	-	-

Балансовая (остаточная) стоимость нематериальных активов

Наименование показателя	Код строки	На 31 декабря 2015 г.	На 31 декабря 2014 г.	На 31 декабря 2013 г.
1	2	3	4	5
Всего	51030	4 207	5 399	6 591
в том числе:				
Права на результат интеллектуальной деятельности или на средство индивидуализации	51130	4 207	5 399	6 591
в том числе:				
изобретения, промышленные образцы, полезные модели	51131	4 172	5 350	6 628
товарные знаки и знаки обслуживания, наименования места происхождения товаров	51132	35	49	63
прочие права	51133	-	-	-

Нематериальные активы с полностью погашенной стоимостью

Наименование показателя	Код строки	На 31 декабря 2015 г.	На 31 декабря 2014 г.	На 31 декабря 2013 г.
1	2	3	4	5
Всего	51300	593	593	593
в том числе:				
Права на результат интеллектуальной деятельности или на средство индивидуализации	51310	593	593	593
в том числе:				
изобретения, промышленные образцы, полезные модели	51311	593	593	593
товарные знаки и знаки обслуживания, наименования места происхождения товаров	51312	-	-	-
прочие права	51333	-	-	-

Незаконченные и неоформленные НИОКР и незаконченные операции по приобретению нематериальных активов

Наименование показателя	Код строки	Период	На начало года	Изменения за период			На конец периода
				затраты за период	списано затрат как не давших положительного результата	принято к учету в качестве нематериальных активов или НИОКР	
1	2	3	4	5	6	7	8
Затраты по незаконченным исследованиям и разработкам	51600	2015 г.	5 669	-	(5 419)	-	450
	51700	2014 г.	5 719	1 098	-	(940)	5 669
Незаконченные операции по приобретению нематериальных активов - всего	51800	2015 г.	-	-	-	-	-
	51900	2014 г.	-	-	-	-	-

Наличие и движение основных средств

Наименование показателя	Код строки	Период	На начало года		Поступило	Изменения за период			переоценка		На конец периода	
			первоначальная стоимость	накопленная амортизация		выбыло		начислено амортизации	первоначальная стоимость	накопленная амортизация	первоначальная стоимость	накопленная амортизация
						первоначальная стоимость	накопленная амортизация					
1	2	3	4	5	6	7	8	9	10	11	12	13
Основные средства - всего	52000	за 2015 г.	56 443 976	(21 762 144)	1 636 901	(948 837)	924 267	(2 563 619)	-	-	57 132 040	(23 401 696)
	52100	за 2014 г.	52 634 038	(20 071 154)	4 728 904	(918 960)	877 198	(2 593 058)	-	24 870	56 443 976	(21 762 144)
в том числе	52001	за 2015 г.	5 699 789	(775 902)	258 113	(27 808)	27 212	(118 730)	-	-	6 130 094	(867 420)
Здания	52101	за 2014 г.	5 781 284	(721 723)	144 159	(25 654)	37 455	(116 504)	-	24 870	5 699 789	(775 902)
Сооружения	52002	за 2015 г.	7 482 605	(2 662 248)	237 978	(73 850)	55 924	(380 480)	-	-	7 646 733	(2 966 804)
	52102	за 2014 г.	7 009 391	(2 304 012)	495 642	(22 428)	18 310	(376 546)	-	-	7 482 605	(2 662 248)
Машины и оборудование	52003	за 2015 г.	3 525 723	(1 895 160)	463 797	(25 503)	29 668	(299 286)	-	-	3 964 017	(2 164 778)
	52103	за 2014 г.	3 050 276	(1 701 662)	585 092	(109 645)	81 622	(274 920)	-	-	3 525 723	(1 895 160)
Транспортные средства	52004	за 2015 г.	33 565 104	(13 174 443)	56 493	(675 922)	668 483	(1 273 766)	-	-	32 945 675	(13 779 726)
	52104	за 2014 г.	31 470 968	(12 467 639)	2 744 017	(649 881)	637 228	(1 344 032)	-	-	33 565 104	(13 174 443)
Производственный и хозяйственный инвентарь	52005	за 2015 г.	5 857 917	(3 251 680)	617 793	(145 754)	142 980	(491 112)	-	-	6 329 956	(3 599 612)
	52105	за 2014 г.	5 209 281	(2 873 689)	759 994	(111 358)	102 583	(490 574)	-	-	5 857 917	(3 251 680)
Другие виды основных средств	52006	за 2015 г.	11 193	(2 711)	-	(-)	-	(445)	-	-	11 193	(3 156)
	52106	за 2014 г.	11 193	(2 229)	-	(-)	-	(482)	-	-	11 193	(2 711)
Земельные участки	52007	за 2015 г.	101 645	(-)	2 727	(-)	-	(-)	-	-	104 372	(-)
	52107	за 2014 г.	101 645	(-)	-	(-)	-	(-)	-	-	101 645	(-)

Балансовая (остаточная) стоимость основных средств

Наименование показателя	Код строки	на 31 декабря 2015 г.	на 31 декабря 2014 г.	на 31 декабря 2013 г.
1	2	3	4	5
Всего	52120	33 730 344	34 681 832	32 562 684
в том числе:				
Здания	52121	5 262 674	5 123 687	5 059 581
Сооружения	52122	4 658 929	4 820 357	4 705 379
Машины и оборудование	52123	1 799 239	1 630 563	1 348 414
Транспортные средства	52124	19 165 949	20 390 661	19 003 329
Производственный и хозяйственный инвентарь	52125	2 730 144	2 606 237	2 335 592
Другие виды основных средств	52126	8 037	8 482	8 964
Земельные участки	52127	104 372	101 645	101 645

Изменение стоимости основных средств в результате достройки, дооборудования, реконструкции и частичной ликвидации

Наименование показателя	Код строки	за 2015 г.	за 2014 г.
1	2	3	4
Увеличение стоимости объектов основных средств в результате достройки, дооборудования, реконструкции - всего	52600	195 370	318 327
в том числе			
Основные средства	52610	195 370	318 327
Здания	52611	29 527	2 989
Сооружения	52612	49 907	244 697
Машины и оборудование	52613	112 498	69 407
Транспортные средства	52614	3 438	952
Производственный и хозяйственный инвентарь	52615	-	282
Другие виды основных средств	52616	-	-
Земельные участки	52617	-	-
Уменьшение стоимости объектов основных средств в результате частичной ликвидации - всего:	52700	(21 842)	(19 855)
в том числе			
Основные средства	52710	(21 842)	(19 855)
Здания	52711	(297)	(10 660)
Сооружения	52712	(17 932)	(1 126)
Машины и оборудование	52713	(1 114)	(2 021)
Транспортные средства	52714	(1 370)	(4 973)
Производственный и хозяйственный инвентарь	52715	(1 129)	(875)
Другие виды основных средств	52716	(-)	(-)
Земельные участки	52717	(-)	(-)

Иное использование основных средств

Наименование показателя	Код строки	на 31 декабря 2015 г	на 31 декабря 2014 г	на 31 декабря 2013 г
1	2	3	4	5
Переданные в аренду основные средства, числящиеся на балансе	52800	434 328	463 808	590 000
в том числе:				
Здания	52801	229 551	213 146	160 748
Сооружения	52802	16 196	22 689	11 947
Транспортные средства	52803	69 002	120 354	389 920
из них грузовые вагоны	528031	66 325	119 677	389 920
Прочие основные средства	52809	97 579	107 439	27 385
Переданные в аренду основные средства, числящиеся за балансом	52810	-	-	-
в том числе:				
Здания	52811	-	-	-
Сооружения	52812	-	-	-
прочие основные средства	52819	-	-	-
Полученные в аренду основные средства, числящиеся на балансе	52820	-	-	-
в том числе:				
Здания	52821	-	-	-
Сооружения	52822	-	-	-
прочие основные средства	52829	-	-	-
Полученные в аренду основные средства, числящиеся за балансом	52830	1 224 269	2 130 721	861 789
в том числе:				
Здания	52831	269 290	31 389	223 332
Сооружения	52832	39 400	39 787	39 843
Транспортные средства	52833	385 352	1 558 228	384 674
Земельные участки и объекты природопользования	52834	329 223	329 744	147 790
Прочие основные средства	52839	201 004	171 573	66 150
Объекты недвижимости, принятые в эксплуатацию и фактически используемые, находящиеся в процессе государственной регистрации	52840	167 166	90 027	146 576
Объекты недвижимости, принятые в эксплуатацию и фактически используемые, документы по которым не переданы на государственную регистрацию	52845	340 339	9 771	54 672
Основные средства, переведенные на консервацию	52850	612 014	738 188	870 662
в том числе:				
Здания	52851	271 024	365 496	388 058
Сооружения	52852	93 970	84 931	74 144
Транспортные средства	52853	-	6 544	10 806
прочие основные средства	52859	247 020	281 217	397 654
Иное использование основных средств (залог и др.)	52860	-	-	-

Незавершенные капитальные вложения

Наименование показателя	Код строки	Период	На начало года	Изменения за период			На конец периода
				затраты за период	списано	принято к учету в качестве основных средств или увеличена стоимость	
1	2	3	4	5	6	7	8
Незавершенное строительство и незаконченные операции по приобретению, модернизации и т.п. основных средств - всего	52400	за 2015 г.	339 710	2 674 510	(216 462)	(1 636 901)	1 160 857
	52500	за 2014 г.	806 602	4 349 528	(143 768)	(4 672 652)	339 710
в том числе	52401	за 2015 г.	83	2 644	(-)	(2 727)	-
Приобретение земельных участков	52501	за 2014 г.	-	83	(-)	(-)	83
Приобретение объектов природопользования	52402	за 2015 г.	-	-	(-)	(-)	-
	52502	за 2014 г.	-	-	(-)	(-)	-
Строительство объектов основных средств	52403	за 2015 г.	296 385	856 515	(6 546)	(552 508)	503 846
	52503	за 2014 г.	247 652	602 103	(65 415)	(577 355)	206 385
Приобретение объектов основных средств	52404	за 2015 г.	8 088	999 603	(-)	(886 296)	120 395
	52504	за 2014 г.	367 338	3 419 351	(962)	(3 777 639)	8 088
Приобретение нематериальных активов	52405	за 2015 г.	-	-	(-)	(-)	-
	52505	за 2014 г.	-	-	(-)	(-)	-
Выполнение научно-исследовательских, опытно-конструкторских и технологических работ	52406	за 2015 г.	-	-	(-)	(-)	-
	52506	за 2014 г.	-	-	(-)	(-)	-
Капитальные вложения в арендованные основные средства	52407	за 2015 г.	-	-	(-)	(-)	-
	52507	за 2014 г.	-	-	(-)	(-)	-
Модернизация, реконструкция основных средств	52408	за 2015 г.	124 544	403 205	(8 023)	(195 370)	324 356
	52508	за 2014 г.	191 602	292 012	(41 412)	(317 658)	124 544
Оборудовано к установке	52409	за 2015 г.	610	413 543	(201 893)	(-)	212 260
	52509	за 2014 г.	610	35 979	(35 979)	(-)	610
Прочие производственные объекты	52410	за 2015 г.	-	-	(-)	(-)	-
	52510	за 2014 г.	-	-	(-)	(-)	-
Прочее оборудование	52411	за 2015 г.	-	-	(-)	(-)	-
	52511	за 2014 г.	-	-	(-)	(-)	-

Наличие и движение запасов и затрат*

Наименование показателя	Код строки	Период	На начало года		поступления и затраты	Изменения за период				На конец периода	
			себе-стоимость	величина резерва под снижение стоимости		выбыло		убытков от снижения стоимости	оборот запасов между их группами (аиддами)	себе-стоимость	величина резерва под снижение стоимости
						себестоимость	резерв под снижение стоимости				
1	2	3	4	5	6	7	8	9	10	11	12
Сырье и материалы	54010	за 2015 г.	30 839	(-)	64 619	(61 587)	-	(119)	(5 711)	28 160	(119)
	54210	за 2014 г.	37 670	(-)	43 740	(45 142)	-	-	(5 429)	30 839	(-)
Покупные полуфабрикаты и комплектующие изделия, конструкции детали	54015	за 2015 г.	24 720	(6)	213 565	(193 044)	6	-	(532)	44 709	(-)
	54215	за 2014 г.	32 485	(55)	139 966	(146 917)	48	-	(814)	24 720	(7)
Топливо и горюче-смазочные материалы	54020	за 2015 г.	10 136	(-)	165 001	(163 856)	-	-	(184)	11 097	(-)
	54220	за 2014 г.	9 144	(-)	173 042	(172 004)	-	-	(46)	10 136	(-)
Тара и тарные материалы	54025	за 2015 г.	35	(-)	40	(27)	-	-	-	48	(-)
	54225	за 2014 г.	43	(-)	-	(8)	-	-	-	35	(-)
Запасные части	54030	за 2015 г.	164 455	(-)	918 245	(267 303)	-	(54)	(682 038)	133 359	(54)
	54230	за 2014 г.	157 897	(-)	946 200	(258 467)	-	-	(681 175)	164 455	(-)
Прочие материалы	54035	за 2015 г.	45 737	(-)	282 647	(270 774)	-	-	(35)	57 575	(-)
	54235	за 2014 г.	42 304	(-)	214 144	(210 738)	-	-	26	45 736	(-)
Материалы, переданные в переработку на сторону	54040	за 2015 г.	44 091	(-)	-	(699 637)	-	-	683 881	28 335	(-)
	54240	за 2014 г.	45 136	(-)	-	(683 938)	-	-	682 093	44 091	(-)
Строительные материалы	54045	за 2015 г.	316	(-)	511	(740)	-	-	(44)	43	(-)
	54245	за 2014 г.	394	(-)	1 543	(1 146)	-	-	(475)	316	(-)
Инвентарь и хозяйственные принадлежности со сроком полезного использования не более 12 месяцев	54050	за 2015 г.	10 152	(-)	45 322	(45 539)	-	-	(80)	9 855	(-)
	54250	за 2014 г.	20 818	(-)	40 595	(51 370)	-	-	109	10 152	(-)
Специальная оснастка и специальная одежда на складе	54055	за 2015 г.	8 657	(-)	12 257	(1 949)	-	-	(11 739)	7 226	(-)
	54255	за 2014 г.	13 318	(-)	7 120	(3 277)	-	-	(8 505)	8 656	(-)
Специальная оснастка и специальная одежда в эксплуатации	54060	за 2015 г.	4 816	(-)	-	(10 759)	-	-	11 734	5 791	(-)
	54260	за 2014 г.	5 618	(-)	-	(9 295)	-	-	8 493	4 816	(-)
Сырье, материалы и другие аналогичные ценности - всего	54000	за 2015 г.	343 954	(6)	1 702 207	(1 715 215)	6	(173)	(4 747)	326 199	(173)
	54200	за 2014 г.	364 827	(55)	1 566 350	(1 582 302)	48	-	(4 921)	343 954	(7)
Затраты в незавершенном производстве	54310	за 2015 г.	-	(-)	39 791 069	(39 790 977)	-	-	X	92	(-)
	54410	за 2014 г.	-	(-)	32 470 675	(32 470 675)	-	-	X	-	(-)
Готовая продукция и товары для перепродажи	54315	за 2015 г.	-	(-)	-	(4 747)	-	-	4 747	-	(-)
	54415	за 2014 г.	-	(-)	-	(4 921)	-	-	4 921	-	(-)
в т.ч. готовая продукция(сч 43)	54321	за 2015 г.	-	(-)	-	(-)	-	-	-	-	(-)
	54421	за 2014 г.	-	(-)	-	(-)	-	-	-	-	(-)
Товары отгруженные	54320	за 2015 г.	1 955	(-)	-	(-)	-	-	X	1 955	(-)
	54420	за 2014 г.	-	(-)	1 955	(-)	-	-	X	1 955	(-)
Прочие запасы и затраты	54330	за 2015 г.	-	(-)	-	(-)	-	-	-	-	(-)
	54430	за 2014 г.	-	(-)	-	(-)	-	-	-	-	(-)
ИТОГО	84300	за 2015 г.	345 909	(6)	41 493 276	(41 510 939)	6	(173)	-	328 246	(173)
	54400	за 2014 г.	364 827	(55)	34 038 980	(34 057 898)	48	-	-	345 909	(7)

*без учета расходов будущих периодов, информация по которым приведена в разделе 3.7 Пояснения

ФИНАНСОВЫЕ ВЛОЖЕНИЯ

Наличие и движение финансовых вложений

Наименование показателя	Код	Период	На начало года		Изменения за период										На конец периода	
			первоначальная стоимость	накопленная корректировка*	поступило	выбыло (погашено, списано)		изменения в оценке финансовых вложений				перевод по сроку обращения (погашения)		первоначальная стоимость	накопленная корректировка*	
						первоначальная стоимость	накопленная корректировка*	созданный резерв	уменьшенный резерв	первоначальная стоимость	накопленная корректировка*	10	11			12
1	2	3	4	5	6	7	8	9	10	11	12	13	14	15		
Долгосрочные финансовые вложения																
Вклады в уставные (складочные) капиталы других организаций	53011	за 2015 г.	2 128 507	-	-	(-)	-	-	(-)	-	-	-	2 128 507	-		
	53111	за 2014 г.	2 128 507	(291 394)	-	(-)	-	-	(-)	291 394	-	-	2 128 507	-		
из них:																
Дочерние общества	53011а	за 2015 г.	2 091 285	-	-	(-)	-	-	(-)	-	-	-	2 091 285	-		
	53111а	за 2014 г.	2 091 285	(291 394)	-	(-)	-	-	(-)	291 394	-	-	2 091 285	-		
зависимые общества	53011б	за 2015 г.	37 222	-	-	(-)	-	-	(-)	-	-	-	37 222	-		
	53111б	за 2014 г.	37 222	-	-	(-)	-	-	(-)	-	-	-	37 222	-		
Государственные и муниципальные ценные бумаги	53012	за 2015 г.	-	-	-	(-)	-	-	(-)	-	-	-	-	-		
	53112	за 2014 г.	-	-	-	(-)	-	-	(-)	-	-	-	-	-		
Ценные бумаги других организаций	53013	за 2015 г.	-	-	-	(-)	-	-	(-)	-	-	-	-	-		
	53113	за 2014 г.	-	-	-	(-)	-	-	(-)	-	-	-	-	-		
Предоставленные займы	53014	за 2015 г.	-	-	-	(-)	-	-	(-)	-	-	-	-	-		
	53114	за 2014 г.	-	-	-	(-)	-	-	(-)	-	-	-	-	-		
Депозитные вклады	53015	за 2015 г.	-	-	-	(-)	-	-	(-)	-	-	-	-	-		
	53115	за 2014 г.	-	-	-	(-)	-	-	(-)	-	-	-	-	-		
Дебиторская задолженность, приобретенная на основании уступки права требования	53016	за 2015 г.	-	-	-	(-)	-	-	(-)	-	-	-	-	-		
Прочие финансовые вложения	53116	за 2014 г.	-	-	-	(-)	-	-	(-)	-	-	-	-	-		
	53019	за 2015 г.	-	-	-	(-)	-	-	(-)	-	-	-	-	-		
	53119	за 2014 г.	-	-	-	(-)	-	-	(-)	-	-	-	-	-		
	53010	за 2015 г.	2 128 507	-	-	(-)	-	-	(-)	-	-	-	2 128 507	-		
	53110	за 2014 г.	2 128 507	(291 394)	-	(-)	-	-	(-)	291 394	-	-	2 128 507	-		

* Включает резерв под обесценение финансовых вложений

Наименование показателя	Код	Период	На начало года		6	выбыло (погашено, списано)		изменения в оценке финансовых вложений				перевод по сроку обращения (погашения)		На конец периода	
			первоначальная стоимость	накопленная коррек- тировка*		первоначальная стоимость	накоп- ленная коррек- тировка*	разница по стои- мости	созданный резерв	умень- шенный резерв	первоначальная стоимость	накоп- ленная коррек- тировка*	первоначальная стоимость	накопленная коррек- тировка*	
															4
1	2	3	4	5	6	7	8	9	10	11	12	13	14	15	
Краткосрочные финансовые вложения															
Вклады в уставные (складочные) капиталы других организаций	53051	за 2015 г.	-	-	-	(-)	-	-	(-)	-	-	-	-	-	
из них:	53151	за 2014 г.	-	-	-	(-)	-	-	(-)	-	-	-	-	-	
Дочерние общества	53051а	за 2015 г.	-	-	-	(-)	-	-	(-)	-	-	-	-	-	
	53151а	за 2014 г.	-	-	-	(-)	-	-	(-)	-	-	-	-	-	
зависимые общества	53051б	за 2015 г.	-	-	-	(-)	-	-	(-)	-	-	-	-	-	
	53151б	за 2014 г.	-	-	-	(-)	-	-	(-)	-	-	-	-	-	
Государственные и муниципальные ценные бумаги	53052	за 2015 г.	-	-	-	(-)	-	-	(-)	-	-	-	-	-	
	53152	за 2014 г.	-	-	-	(-)	-	-	(-)	-	-	-	-	-	
Ценные бумаги других организаций	53053	за 2015 г.	-	-	-	(-)	-	-	(-)	-	-	-	-	-	
	53153	за 2014 г.	-	-	-	(-)	-	-	(-)	-	-	-	-	-	
Предоставленные займы	53054	за 2015 г.	-	-	-	(-)	-	-	(-)	-	-	-	-	-	
	53154	за 2014 г.	-	-	-	(-)	-	-	(-)	-	-	-	-	-	
Депозитные вклады	53055	за 2015 г.	-	-	100 000	(100 000)	-	-	(-)	-	-	-	-	-	
	53155	за 2014 г.	-	-	750 000	(750 000)	-	-	(-)	-	-	-	-	-	
Дебиторская задолжен- ность, приоб- ретенная на основании уступки права требования	53056	за 2015 г.	-	-	-	(-)	-	-	(-)	-	-	-	-	-	
	53156	за 2014 г.	-	-	-	(-)	-	-	(-)	-	-	-	-	-	
Прочие финансовые вложения	53059	за 2015 г.	-	-	-	(-)	-	-	(-)	-	-	-	-	-	
	53159	за 2014 г.	-	-	-	(-)	-	-	(-)	-	-	-	-	-	
Итого	53050	за 2015 г.	-	-	100 000	(100 000)	-	-	(-)	-	-	-	-	-	
	53150	за 2014 г.	-	-	750 000	(750 000)	-	-	(-)	-	-	-	-	-	
Всего	53000	за 2015 г.	2 128 507	-	100 000	(100 000)	(-)	-	(-)	-	x	x	2 128 507	-	
	53100	за 2014 г.	2 128 507	(291 394)	750 000	(750 000)	(-)	-	(-)	291 394	x	x	2 128 507	-	

* Включает резерв под обесценение финансовых вложений

Балансовая стоимость финансовых вложений

Наименование показателя	Код	На 31 декабря 2015 г.			На 31 декабря 2014 г.			На 31 декабря 2012 г.		
		долгосрочные	краткосрочные	всего	долгосрочные	краткосрочные	всего	долгосрочные	краткосрочные	всего
1	2	3	4	5	6	7	8	9	10	11
Вклады в уставные (складочные) капиталы других организаций	53201	2 128 507	-	2 128 507	2 128 507	-	2 128 507	1 837 113	-	1 837 113
из них:										
дочерние общества	53201а	2 091 285	-	2 091 285	2 091 285	-	2 091 285	1 799 891	-	1 799 891
зависимые общества	53201б	37 222	-	37 222	37 222	-	37 222	37 222	-	37 222
Государственные и муниципальные ценные бумаги	53202	-	-	-	-	-	-	-	-	-
Ценные бумаги других организаций	53203	-	-	-	-	-	-	-	-	-
Предоставленные займы	53204	-	-	-	-	-	-	-	-	-
Депозитные вклады	53205	-	-	-	-	-	-	-	-	-
Дебиторская задолженность, приобретенная на основании уступки права требования	53206	-	-	-	-	-	-	-	-	-
Прочие финансовые вложения	53209	-	-	-	-	-	-	-	-	-
Всего	53200	2 128 507	-	2 128 507	2 128 507	-	2 128 507	1 837 113	-	1 837 113
в том числе:										
финансовые вложения, по которым определяется текущая рыночная стоимость	53200а	-	-	-	-	-	-	-	-	-
финансовые вложения, по которым не определяется текущая рыночная стоимость	53200б	-	-	-	-	-	-	-	-	-
из них:										
долговые ценные бумаги	53200в	-	-	-	-	-	-	-	-	-

Приложение 9

Дебиторская задолженность

Балансовая стоимость дебиторской задолженности

Наименование показателя	Код строки	На 31 декабря 2013 г.			На 31 декабря 2014 г.			На 31 декабря 2015 г.			всего 31
		долгосрочная 3	краткосрочная 4	всего 5	долгосрочная 6	краткосрочная 7	всего 8	долгосрочная 9	краткосрочная 10	всего 11	
1	2										
Плательщики и заказчики (кроме перевозчиков)	55100	-	1 094 504	1 094 504	-	1 337 995	1 337 995	-	1 237 311	1 237 311	X
в том числе:	55110	-	-	-	-	-	-	-	-	-	X
строительстве объектов инфраструктуры	55120	X	X	X	X	X	X	X	X	X	X
научно-исследовательские и опытно-конструкторские работы	55130	X	X	X	X	X	X	X	X	X	X
услуги социальной сферы	55140	X	X	X	X	X	X	X	X	X	X
из них:											
услуги жилищно-коммунального хозяйства	55141	X	X	X	X	X	X	X	X	X	X
прочие продажи	55150	-	1 094 504	1 094 504	-	1 337 995	1 337 995	-	1 237 311	1 237 311	X
в том числе:	55151	-	-	-	-	-	-	-	-	-	-
зачтенные платежи	55152	-	3 196	3 196	-	10 542	10 542	-	1 870	1 870	X
платежные поручения	55153	-	-	-	-	-	-	-	-	-	-
сырье и материалы, товары и готовая продукция, полуфабрикаты	55154	-	43 514	43 514	-	48 305	48 305	-	76 180	76 180	X
иные активы	55155	-	-	-	-	-	-	-	-	-	-
выполненные работы и оказанные услуги	55156	-	1 047 689	1 047 689	-	1 279 148	1 279 148	-	1 159 261	1 159 261	X
в том числе:	55159	-	125	125	-	-	-	-	-	-	-
Преплаты и заказы на перевозки	55160	-	-	-	-	-	-	-	-	-	-
в том числе:	55181	X	X	X	X	X	X	X	X	X	X
грузовые перевозки	55182	X	X	X	X	X	X	X	X	X	X
услуги инфраструктуры	55183	X	X	X	X	X	X	X	X	X	X
услуги логистической цепи	55184	X	X	X	X	X	X	X	X	X	X
пассажирские перевозки в дальних следованиях	55185	X	X	X	X	X	X	X	X	X	X
пассажирские перевозки в пригородном сообщении	55186	X	X	X	X	X	X	X	X	X	X
расчеты с иностранными железными дорогами	55188	X	X	X	X	X	X	X	X	X	X

Приложение 9

Балансовая стоимость дебиторской задолженности (окончание)

Наименование показателя	На 31 декабря 2015 г.		На 31 декабря 2014 г.		На 31 декабря 2013 г.	
	договорная	краткосрочная	договорная	краткосрочная	договорная	краткосрочная
Код строки	2	3	4	5	6	7
Авансы выданные	55190	1 732 279	1 732 279	1 440 429	1 700 728	1 700 728
Социальные страховые и обеспечение в том числе:	55200	7 733	7 733	6 623	7 273	7 273
в том числе:	55201	7 733	7 733	6 623	7 172	7 172
пеня, штрафы	55202	X	X	X	X	X
Налоги и сборы	55210	177 687	177 687	456 436	560 828	560 828
в том числе:	55220	83 643	83 643	342 754	449 406	449 406
в том числе:	55221	83 643	83 643	332 031	438 683	438 683
пеня, штрафы	55222	X	X	10 723	10 723	10 723
репутационные и валютные бюджеты в том числе:	55260	84 044	84 044	113 682	111 422	111 422
в том числе:	55231	83 824	83 824	112 242	110 432	110 432
пеня, штрафы	55232	X	X	1 440	990	990
Счета дебиторов	55240	220	220	19	57	57
Прочие операции с персоналом и подотчетные суммы	55250	3 254	3 254	6 163	10 282	10 282
Прочая задолженность	55260	261 873	261 686	553 559	622 449	622 449
в том числе:	55261	14 655	22 598	37 253	33 011	34 025
ИТОГО в оборотных активах	55000	261 873	3 332 149	3 594 022	3 650 701	4 138 598
Данная величина не включает в себя	55001	431 113	431 113	188 742	234 737	234 737
Продолгованная оплата финансовых учреждений по договорным условиям	55002	-	-	-	-	-
ИТОГО	55000	261 873	3 763 262	4 025 135	4 089 413	4 671 505

Дебиторская задолженность

Справочно

Наименование показателя	На 31 декабря 2015 г.		На 31 декабря 2014 г.		На 31 декабря 2013 г.	
	3	4	4	5	5	5
Дебиторская задолженность дочерних и зависимых обществ	55310	224 978	264 459	151 440	-	-
в том числе:	55311	-	-	-	-	-
договорная	55312	224 978	264 459	151 440	-	-
краткосрочная	55320	88 059	36 621	-	-	-
Прочая дебиторская задолженность	55321	59 634	95 681	-	-	-
в том числе:	55322	-	-	-	-	-
покупатели и заказчики (кроме перевозчиков)	55323	24 850	619	-	-	-
авансы выданные	55324	-	-	-	-	-
социальное страхование и обеспечение	55325	-	-	-	-	-
налоги и сборы	55326	-	-	-	-	-
оплата труда	55327	-	-	-	-	-
прочие операции с персоналом и подотчетные суммы	55328	10 645	121	-	-	-
Прочая задолженность	55329	-	-	-	-	-

Приложение 9

Резерв по сомнительным долгам

Наименование показателя	Код строки	Период			Средний резерв	Использованный		Неиспользованный
		2	3	4		5	6	
Покупатели и заказчики (кроме перевозок)	55410	3в 2016 г.	(245 443)	-	-	-
в том числе:	55510	3в 2014 г.	(325 242)	28 067	-	222 578
55415	3в 2016 г.	(-	-)	-	-	-
ремонт подвижного состава	55515	3в 2014 г.	(-)	-	-	-
строительство объектов инфраструктуры	55420	3в 2015 г.	(X)	X	X	X
55520	3в 2014 г.	(X	X)	X	X	X
научно-исследовательские и опытно-конструкторские работы	55425	3в 2015 г.	(X)	X	X	X
55525	3в 2014 г.	(X	X)	X	X	X
услуги социальной сферы	55430	3в 2015 г.	(X)	X	X	X
55530	3в 2014 г.	(X	X)	X	X	X
из них:	55431	3в 2015 г.	(X)	X	X	X
услуги жилищно-коммунального	55531	3в 2014 г.	(245 443)	-	-	-
услуги жилищно-коммунального	55440	3в 2015 г.	(325 242)	28 067	-	222 578
прочие продажи	55440	3в 2014 г.	(-)	-	-	-
в том числе:	55441	3в 2015 г.	(-)	-	-	-
передача электростанций элеваторов	55441	3в 2014 г.	(1 808)	-	-	2 140
арендные платежи	55442	3в 2015 г.	(2 404)	-	-	2 140
55442	3в 2014 г.	(-	-)	-	-	-
лининговые платежи	55443	3в 2015 г.	(-)	-	-	-
55443	3в 2014 г.	(-	-)	-	-	-
сырье и материалы, товары и готовая продукция, подбракшаны	55444	3в 2014 г.	(1 594)	484	-	-
55444	3в 2015 г.	(-	-)	-	-	-
иные активы	55445	3в 2014 г.	(-)	-	-	-
55445	3в 2015 г.	(-	-)	-	-	-
выполненные работы и оказанные услуги	55446	3в 2014 г.	(321 244)	25 613	-	220 438
55446	3в 2015 г.	(-	-)	-	-	-
прочие	55449	3в 2014 г.	(-)	-	-	-
55449	3в 2015 г.	(-	-)	-	-	-
55450	3в 2014 г.	(-	-)	-	-	-
55450	3в 2015 г.	(-	-)	-	-	-
Покупатели и заказчики за перевозки	55450	3в 2014 г.	(-)	-	-	-
в том числе:	55451	3в 2015 г.	(X)	X	X	X
грузовые перевозки	55551	3в 2014 г.	(X)	X	X	X
55452	3в 2015 г.	(X	X)	X	X	X
услуги инфраструктуры	55552	3в 2014 г.	(X)	X	X	X
55453	3в 2015 г.	(X	X)	X	X	X
услуги локомотивной тяги	55553	3в 2014 г.	(X)	X	X	X
55454	3в 2015 г.	(X	X)	X	X	X
пассажирские перевозки в дальнем следовании	55454	3в 2014 г.	(X)	X	X	X
55554	3в 2015 г.	(X	X)	X	X	X
пассажирские перевозки в пригородном сообщении	55455	3в 2014 г.	(X)	X	X	X
55555	3в 2015 г.	(X	X)	X	X	X
расчеты с иностранными железными дорогами	55456	3в 2014 г.	(19 883)	-	-	-
55556	3в 2015 г.	(X	X)	X	X	X
Авансы выданные	55470	3в 2014 г.	(60 280)	5 594	-	85 849
55570	3в 2015 г.	(3 929)	-	-	-	-
Прочая задолженность	55480	3в 2014 г.	(11 935)	391	-	8 568
55480	3в 2015 г.	(265 265)	-	-	-	-
55590	3в 2014 г.	(427 057)	-	-	-	-
55590	3в 2015 г.	(-)	-	32 022	-	316 795
Всего								

Кредиторская задолженность

Балансовая стоимость кредиторской задолженности

Наименование показателя	Код строки	На 31 декабря 2015 г.	На 31 декабря 2014 г.	На 31 декабря 2013 г.
1	2	3	4	5
Поставщики и подрядчики	55700	869 948	639 876	607 396
в том числе:	55710	10 787	23 649	21 096
из них:	55711	6 751	4 867	6 860
товары	55712	-	-	-
покупная электроэнергия	55720	2 436	1 632	1 264
коммунальные услуги	55730	-	-	-
выполненные ремонтные работы	55740	57 460	69 833	54 695
из них:	55741	41 299	51 912	14 686
по подвижному составу	55750	-	14 968	70 515
выполненные работы по строительству	55760	575 692	480 005	425 261
прочие выполненные работы и оказанные услуги	55761	-	-	-
из них:	55761	-	-	-
расчеты с иностранными железными дорогами	55770	51 774	30 494	13 299
арендные платежи	55775	-	-	-
лизинговые платежи	55780	171 799	19 295	21 266
приобретение основных средств и доходных вложений в материальные ценности	55781	-	-	-
из них:	55790	-	-	-
прочие	55800	130 818	114 493	101 716
Оплата труда	55810	446	652	705
Прочие операции с персоналом и подотчетные суммы	55820	59 224	52 173	44 877
Социальное страхование и обеспечение	55821	59 224	52 173	44 872
в том числе:	55822	-	-	5
взносы	55830	556 816	346 419	256 215
пени, штрафы	55840	307 596	7 105	1 077
Налоги и сборы	55841	303 153	6 028	-
в том числе:	55842	4 443	1 077	1 077
пени, штрафы	55850	249 220	339 314	255 138
региональные и местные бюджеты	55851	249 220	339 314	255 128
в том числе:	55852	-	-	10
налог	55860	2 596 546	2 370 560	2 844 759
пени, штрафы	55861	X	X	X
Авансы полученные (кроме перевозок)	55870	X	X	X
из них:	55880	-	-	-
строительство объектов инфраструктуры	55890	59 146	101 303	137 753
Авансы полученные за перевозки	55900	-	-	-
Акционеры по выплате доходов	55930	4 272 944	3 625 476	3 993 421
Прочая задолженность	55930	4 272 944	3 625 476	3 993 421
Всего	55600	4 272 944	3 625 476	3 993 421

Справочно

Наименование показателя	Код строки	На 31 декабря 2015 г.	На 31 декабря 2014 г.	На 31 декабря 2013 г.
1	2	3	4	5
Кредиторская задолженность дочерних и зависимых обществ	55910	89 431	60 354	201 532
Просроченная кредиторская задолженность	55920	31 312	23 477	-
в том числе:	55921	16 944	6 647	-
поставщики и подрядчики	55922	-	-	-
оплата труда	55923	-	-	-
прочие операции с персоналом и подотчетные суммы	55924	-	-	-
социальное страхование и обеспечение	55925	-	-	-
налоги и сборы	55926	-	-	-
авансы полученные (кроме перевозок)	55929	14 368	16 817	-
акционеры по выплате доходов	55930	-	-	-
прочая задолженность	55930	-	13	-

Затраты на производство

Наименование показателя	Код строки	За 2015 г.	За 2014 г.
1	2	3	4
Материальные затраты	56100	30 157 597	22 993 699
в том числе:	56111	59 601	57 716
электроэнергия	56112	163 745	170 970
топливо	56113	656 599	683 957
материалы	56114	29 287 652	22 081 056
прочие материальные расходы	56200	3 559 318	3 591 408
Расходы на оплату труда	56300	855 736	787 189
Отчисления на социальные нужды	56400	2 560 337	2 559 494
Амортизация	56500	2 647 990	2 519 069
Прочие затраты	56600	39 790 978	32 450 859
Итого по элементам	56000	39 791 070	32 452 814
Изменение остатков (прирост [+], уменьшение [-]):	56610	92	-
незавершенного производства	56620	-	-
готовой продукции, товаров для перепродажи	56630	-	1 955
готовой продукции, товаров отгруженных	56000	39 791 070	32 452 814

Оценочные обязательства, резервы

Наименование показателя	Код строки	Период	На начало периода	Поступило	Использовано	На конец периода
1	2	3	4	5	6	7
Резервы, образованные в соответствии с законодательством, учитываемые в капитале	57300	за 2015 г.	694 739	-	(-)	694 739
	57310	за 2014 г.	694 739	-	(-)	694 739
Резервы, образованные в соответствии с учредительными документами, учитываемые в капитале	57320	за 2015 г.	-	-	(-)	-
	57330	за 2014 г.	-	-	(-)	-
Резерв по сомнительным долгам	57340	за 2015 г.	339 632	361 593	(424 022)	277 203
	57350	за 2014 г.	281 392	427 057	(346 817)	339 632
Резерв под обесценение финансовых вложений	57360	за 2015 г.	-	-	(-)	-
	57370	за 2014 г.	291 394	-	(291 394)	-
Резерв под снижение стоимости материальных ценностей	57380	за 2015 г.	6	173	(6)	173
	57390	за 2014 г.	55	6	(55)	6
Оценочное обязательство по судебным делам	57400	за 2015 г.	15 841	5 547	(9 689)	11 699
	57410	за 2014 г.	19 688	2 366	(6 213)	15 841
Оценочное обязательство по отпускам работников	57420	за 2015 г.	234 515	390 962	(391 483)	233 994
	57430	за 2014 г.	204 103	387 097	(356 685)	234 515
Оценочное обязательство по прочим выплатам работникам	57440	за 2015 г.	606 043	778 546	(1 076 596)	307 993
	57450	за 2014 г.	557 152	1 130 206	(1 081 315)	606 043
Оценочное обязательство по прочим основаниям	57460	за 2015 г.	-	11 838	(-)	11 838
	57470	за 2014 г.	-	-	(-)	-

Обеспечения обязательств

Наименование показателя	Код строки	На 31 декабря 2015 г.	На 31 декабря 2014 г.	На 31 декабря 2013 г.
1	2	3	4	5
Полученные - всего	58000	8 186	8 186	8 186
в том числе:	58010	8 186	8 186	8 186
объекты основных средств	58020	-	-	-
прочее	58100	471 155	471 857	474 939
Выданные - всего	58110	-	-	-
в том числе:	58120	471 155	471 857	474 939
объекты основных средств				
прочее				

Государственная помощь

Наименование показателя	Код строки	За 2015 г.		За 2014 г.	
1	2	3	4	5	6
Получено бюджетных средств - всего	59000	-	-	564	-
в том числе:	59010	-	-	-	-
на текущие расходы	59015	-	-	564	-
на целевое финансирование на осуществление мероприятий на предупреждение производственного травматизма	59050	-	-	-	-
на вложения во внеоборотные активы					
		На начало года	Получено за год	Возвращено за год	На конец года
Бюджетные кредиты - всего 2015 г.	59100	-	-	(-)	-
2014 г.	59200	-	-	(-)	-

Заемные средства

Наименование показателя	Код строки	На 31 декабря 2015 г.			На 31 декабря 2014 г.			На 31 декабря 2013 г.		
		долгосрочная	краткосрочная	всего	долгосрочная	краткосрочная	всего	долгосрочная	краткосрочная	всего
1	2	3	4	5	3	4	5	3	4	5
Кредиты	59810	-	-	-	-	-	-	-	-	-
Займы	59820	3 750 000	1 425 000	5 175 000	5 000 000	928 740	5 928 740	5 750 000	1 686 800	7 436 800
из них облигационные займы	59821	3 750 000	1 425 000	5 175 000	5 000 000	928 740	5 928 740	5 750 000	1 686 800	7 436 800
Всего	59800	3 750 000	1 425 000	5 175 000	5 000 000	928 740	5 928 740	5 750 000	1 686 800	7 436 800

Раскрытие информации о связанных сторонах

за 2015 г.

Наименование подразделения	Долговая задолженность				Кредиторская задолженность				Выручка от продажи товаров/услуг, работ, услуг (за минусом НДС)	удельный вес, %	Прочие доходы	удельный вес, %	Прочие расходы	удельный вес, %			
	остаток на начало отчетного года	удельный вес, %	остаток на конец отчетного года	удельный вес, %	остаток на начало отчетного года	удельный вес, %	остаток на конец отчетного года	удельный вес, %									
	2	3	4	5	6	7	8	9	10	11	12	13	14	15	16	17	18
1. Основная хозяйственная деятельность																	
1.1. Основное хозяйственное общество. Адаманское общество «Объединенная транспортно-логистическая компания»	050	-	-	18 265	0,45	-	-	39	-	1 927	-	13 887	0,03	-	-	-	-
2. Конечная контролирующая компания. Открытое акционерное общество «Российские железные дороги» (в т.ч. все филиалы и структурные подразделения)	100	1 505 193	36,79	1 707 905	42,43	9 877	0,27	9 820	0,23	1 829 695	4,32	21 601 667	54,38	120 225	2,12	25 621	0,45
2.1. приобретение товаров, работ, услуг	111	1 238 892	30,79	1 459 959	36,23	7 682	0,21	8 196	0,19	X	X	2 583 041	54,29	2 895	0,05	24 590	0,44
2.2. продажа товаров, работ, услуг	112	239 862	5,87	255 857	5,85	236	0,01	68	-	1 697 183	3,98	X	X	169 481	0,29	394	0,01
2.3. приобретение ОС и других активов	113	-	-	-	-	-	-	-	-	X	X	X	X	8 828	0,17	X	X
2.4. продажа ОС и других активов	114	10 392	0,25	1 557	0,05	1 907	0,05	1 654	0,04	X	X	33 559	0,08	302	0,01	26	X
2.5. прочие в аренду	115	176	-	59	-	1 907	0,05	1 654	0,04	X	X	X	X	1	X	244	-
2.6. прочие в аренду	116	14 455	0,35	11 814	0,29	X	X	X	X	142 512	0,34	X	X	X	X	X	X
2.7. предоставление и получение обеспечения обязательств	117	X	X	X	X	X	X	X	X	X	X	X	X	X	X	X	X
2.8. другие операции	118	1 426	0,03	329	0,01	63	-	62	-	-	-	27	-	650	0,01	127	-
2.9. прочие операции	119	264 584	6,47	264 584	6,47	103 229	2,82	69 830	2,08	1 337 017	3,20	2 731 847	7,03	17 656	0,32	53 416	1,12
3. Деятельность связанных хозяйственных обществ:	200	-	-	-	-	-	-	-	-	-	-	-	-	-	-	-	-
3.1. OJSC «Соларис Глас Стеклопакет Лтд»	210	2 253	0,05	1 626	0,40	4	-	1 418	0,33	149 767	0,35	10 856	0,03	-	-	-	-
3.2. Тера Еллас Логистика Групп	220	3 192	0,07	1 626	0,40	8 336	0,23	4 100	0,10	101 841	0,24	10 856	0,03	579	0,01	-	-
3.3. ТрансСеллар-Эвотекс Лтд	230	3 192	0,07	13 282	0,33	-	-	9 659	0,23	3 428	0,01	72 759	0,18	-	-	225	-
3.4. ТрансСеллар-Евробри Смитс	240	106 695	2,56	10 912	0,27	5 007	0,14	10 454	0,24	403 697	0,95	59 903	0,15	7 617	0,13	129	-
3.5. ТрансСеллар-Аль Фрикс Лтд	250	68 777	1,68	23 128	0,57	7 261	0,20	8 538	0,20	236 257	0,56	95 889	0,24	50	-	4 102	0,07
3.6. ТрансСеллар-Аль Фрикс Лтд	260	158	-	6 647	0,17	38 196	1,05	13 935	0,33	291 501	0,68	145 593	0,37	116	-	18 130	0,29
3.7. ООО «ТрансКеллар-Бизнес»	284	-	-	-	-	-	-	-	-	-	-	39 000	0,10	-	-	-	-
3.8. Логистик Групп Лтд	284	-	-	-	-	-	-	-	-	-	-	-	-	-	-	-	-
3.8. Логистик Групп Лтд	284	-	-	-	-	-	-	-	-	-	-	-	-	-	-	-	-
3.8. Логистик Групп Лтд	284	-	-	-	-	-	-	-	-	-	-	-	-	-	-	-	-
3.9. Кобелкопакет	286	31 563	0,77	153 148	3,80	1 550	0,04	41 306	0,95	170 866	0,40	2 355 371	5,83	9 524	0,18	42 830	0,76
4. Преподвращение (участия) хозяйственные общества	300	126	-	9	-	41 875	1,16	38 215	0,89	61 391	0,14	224 982	0,57	428	0,01	1 851	0,03
5. Уплата самозанятых платежей (ПБУ 2003)	400	-	-	-	-	-	-	-	-	-	-	-	-	-	-	-	-
6. Основной управленческий персонал	500	-	-	-	-	-	-	-	-	X	X	-	-	-	-	X	X

Раскрытие информации о связанных сторонах (продолжение)

за 2016 г.

Наименование показателя	Добросовестная задолженность							Кредиторская задолженность							Удельный вес, %	Прочие доходы	Удельный вес, %	Прочие расходы	Удельный вес, %
	остаток на начало отчетного года	удельный вес, %	остаток на конец отчетного года	удельный вес, %	остаток на начало отчетного года	удельный вес, %	остаток на конец отчетного года	удельный вес, %	Выручка от продажи товаров/услуг (за минусом НДС)	Удельный вес, %	Собственность продавца работ/услуг	Удельный вес, %	Прочие доходы	Удельный вес, %					
	2	3	4	5	6	7	8	9	10	11	12	13	14	15	16	17	18		
7. Другие связанные стороны	690	692 079	16,94	671 858	16,69	104 849	2,67	187 769	4,59	1 455 255	3,41	1 029 756	2,53	4 468	0,08	19 850	0,28		
7.1. ИТРО «Белоросстандарт»	690	516	-	97	-	19 611	0,54	4 182	0,10	X	X	82 201	0,21	65	-	-	-		
- финансовая операция, включенная в отчет о прибылях и убытках	629	516	-	97	-	19 611	0,54	4 142	0,10	X	X	82 201	0,21	65	-	-	-		
7.2. АО «РЖД Полиция»	610	682 207	16,95	671 603	16,68	72 753	2,12	173 629	4,06	1 302 016	3,27	914 462	2,31	4 224	0,08	15 667	0,27		
- предоставление займа	630	682 207	16,95	671 603	16,68	72 753	2,12	173 629	4,06	1 302 016	3,27	914 462	2,31	4 224	0,08	15 667	0,27		
- предоставление товаров, работ, услуг	610	682 207	16,95	671 603	16,68	72 753	2,12	173 629	4,06	1 302 016	3,27	914 462	2,31	4 224	0,08	15 667	0,27		
- предоставление услуг	632	125 420	3,07	206 087	5,87	7 262	0,20	24 542	0,57	1 297 838	3,07	X	X	369	0,01	104	-		
- предоставление товаров, работ, услуг	633	525 419	12,88	405 643	10,16	1 821	0,05	1 859	0,04	X	X	20 197	0,05	6	-	6	-		
7.3. ЗАО «История Трансконтинента»	641	264	0,01	32	-	1 961	0,05	1 859	0,04	X	X	20 197	0,05	6	-	6	-		
- продажа товаров, работ, услуг	642	264	0,01	32	-	1 961	0,05	1 859	0,04	X	X	20 197	0,05	6	-	6	-		
- другие операции	643	-	-	-	-	-	-	-	-	-	-	-	-	-	-	-	-		
7.4. АО «Валенсия» (ранее «ТМХ») 1»	650	18 018	0,44	11 665	0,29	26 012	0,72	18 897	0,44	52	X	437 631	1,08	719	0,01	691	0,01		
- предоставление товаров, работ, услуг	651	14 839	0,36	11 665	0,28	25 695	0,71	18 811	0,44	X	X	437 631	1,08	563	0,01	663	0,01		
- предоставление товаров, работ, услуг	652	3 184	0,08	626	0,01	367	0,01	2	0,00	92	X	X	X	12	-	-	-		
- другие операции	653	1 45	-	-	0,01	-	-	-	-	-	-	-	-	707	0,01	68	-		
7.5. АО «Валенсия» (ранее «ТМХ») 2»	660	9 510	0,24	12 600	0,31	10 133	0,26	9 922	0,09	558	X	272 774	0,69	645	0,01	6 141	0,11		
- предоставление товаров, работ, услуг	661	9 510	0,24	12 600	0,31	10 133	0,26	9 922	0,09	558	X	272 774	0,69	645	0,01	6 141	0,11		
- предоставление услуг	662	151	-	-	0,01	261	0,01	19	0,00	558	X	X	X	-	-	-	-		
- другие операции	663	132	-	418	0,01	-	-	-	-	-	-	-	-	-	-	-	-		
7.6. ОАО «Валенсия» (ранее «ТМХ») 3»	670	12 637	0,29	3 463	0,09	4 500	0,12	11 783	0,27	305	X	170 462	0,43	25	-	1 367	0,02		
- предоставление товаров, работ, услуг	671	11 632	0,28	3 299	0,08	4 243	0,11	11 709	0,27	X	X	170 462	0,43	25	-	1 367	0,02		
- предоставление товаров, работ, услуг	672	921	0,01	164	-	257	0,01	54	0,00	305	X	X	X	-	-	-	-		
- другие операции	673	184	-	-	-	-	-	-	-	-	-	-	-	58	-	-	-		
7.7. Fm Eas Land Village Ltd	680	-	-	-	-	3 018	0,11	6 073	0,12	-	-	-	-	-	-	-	-		
- предоставление товаров, работ, услуг	681	-	-	-	-	3 018	0,11	6 073	0,12	-	-	-	-	-	-	-	-		
- предоставление товаров, работ, услуг	682	-	-	-	-	-	-	-	-	-	-	-	-	-	-	-	-		
- другие операции	683	-	-	-	-	-	-	-	-	-	-	-	-	-	-	-	-		
7.8. Другие связанные стороны	790	1 211	0,03	690	0,02	23 278	0,64	31 102	0,73	83 689	0,20	21 549	0,05	2 144	0,04	7 388	0,13		
- предоставление товаров, работ, услуг	790	256	0,01	164	-	7 665	0,21	10 543	0,24	62 639	0,15	6 103	0,02	189	-	209	0,01		
- предоставление товаров, работ, услуг	800	256	0,01	164	-	7 665	0,21	10 543	0,24	62 639	0,15	6 103	0,02	189	-	209	0,01		
- другие операции	800	256	0,01	164	-	7 665	0,21	10 543	0,24	62 639	0,15	6 103	0,02	189	-	209	0,01		
7.9. ОАО «Степной дом ТМХ»	820	-	-	-	-	-	-	-	-	-	-	-	-	-	-	-	-		
- предоставление товаров, работ, услуг	821	-	-	-	-	-	-	-	-	-	-	-	-	-	-	-	-		
- предоставление товаров, работ, услуг	822	-	-	-	-	-	-	-	-	-	-	-	-	-	-	-	-		
- другие операции	823	-	-	-	-	-	-	-	-	-	-	-	-	-	-	-	-		
7.11. ОАО «Алгоритмалш»	890	259	0,01	184	-	4 097	0,11	4 967	0,11	36 825	0,09	-	-	6	-	5	-		
- предоставление товаров, работ, услуг	891	259	0,01	184	-	4 097	0,11	4 967	0,11	36 825	0,09	-	-	6	-	5	-		
- другие операции	892	259	0,01	184	-	4 097	0,11	4 967	0,11	36 825	0,09	-	-	6	-	5	-		
7.12. Другие связанные стороны	893	-	-	6	-	4 097	0,11	4 967	0,11	36 825	0,09	-	-	6	-	5	-		
- предоставление товаров, работ, услуг	893	-	-	6	-	4 097	0,11	4 967	0,11	36 825	0,09	-	-	6	-	5	-		
- другие операции	894	-	-	-	-	-	-	-	-	-	-	-	-	-	-	-	-		
Итого по связанным сторонам	890	2 452 856	60,20	2 623 46	65,17	218 655	5,96	305 301	7,62	2 714	0,06	6 103	0,02	177	-	285	0,01		
Итого по связанным сторонам	910	4 625 443	X	4 023 136	X	3 625 476	X	4 272 944	X	42 342 070	X	39 720 707	X	5 657 630	X	5 638 078	X		

Наименование показателя	2	19	20	21	22	Данные денежных средств		Списано дебиторской задолженности с истечением срока исковой давности	Удельный вес, %	Списано кредиторской задолженности с истечением срока исковой давности	Удельный вес, %	31	Удельный вес, %	Обеспечена ли обязательства и платежи выданы	32	Удельный вес, %	33	Удельный вес, %	34
						Получено	Перечислено												
1 Основное хозяйственное общество: Художественное общество «Объединенная транспортно-логистическая компания»	50	-	-	176	-	-	30 000	0,06	-	-	-	-	-	-	-	-	-	-	-
2 Компания-контролирующая компания: Открытое акционерное общество «Российские железные дороги» (в т.ч. все филиалы и структурные подразделения)	100	90 417	4,66	-	-	-	27 359 693	54,11	0,02	-	-	-	-	-	-	-	-	-	-
2.1 приобретение товаров, работ, услуг	111	-	-	140	-	-	27 228 594	53,85	0,01	-	-	-	-	-	-	-	-	-	-
2.2 предоставление займа, работ, услуг	112	-	-	-	-	-	141	-	0,01	-	-	-	-	-	-	-	-	-	-
2.3 предоставление услуг	113	90 417	4,66	-	-	-	109 465	0,20	-	-	-	-	-	-	-	-	-	-	-
2.4 предоставление ОС и иного актива	114	-	-	19 729	-	-	-	-	-	-	-	-	-	-	-	-	-	-	-
2.5 получение в аренду	115	-	-	-	-	-	27 456	0,05	-	-	-	-	-	-	-	-	-	-	-
2.6 сдача в аренду	116	-	-	-	-	-	-	-	-	-	-	-	-	-	-	-	-	-	-
2.7 предоставление и получение обеспечений обязательств	117	-	-	-	-	-	-	-	-	-	-	-	-	-	-	-	-	-	-
2.8 другие операции	118	-	-	694	-	-	197	-	-	-	-	-	-	-	-	-	-	-	-
3 Дочерние, зависимые хозяйственные общества:	200	-	-	1 612 160	-	-	3 047 224	6,03	-	-	-	-	-	-	-	-	-	-	-
3.1 Оу Сепайлэй Глэв Скарзайндэ Лтд.	210	-	-	131 317	-	-	9 260	0,02	-	-	-	-	-	-	-	-	-	-	-
3.2 Транс Есплайна Лоудэйз Лтд.	220	-	-	105 262	-	-	14 543	0,03	-	-	-	-	-	-	-	-	-	-	-
3.3 Транс Контейнер Шорвайк в.в.	230	-	-	26 190	-	-	51 923	0,14	-	-	-	-	-	-	-	-	-	-	-
3.4 Транс Контейнер Европа ГлмбН	240	-	-	529 234	-	-	58 773	0,23	-	-	-	-	-	-	-	-	-	-	-
3.5 Rail Container	250	-	-	217 147	-	-	180 148	0,36	-	-	-	-	-	-	-	-	-	-	-
3.6 TransContainer Asia Pacific Ltd.	260	-	-	291 659	-	-	47 082	0,09	-	-	-	-	-	-	-	-	-	-	-
3.7 ООО «ТрансКонтейнер Дальний»	262	-	-	-	-	-	-	-	-	-	-	-	-	-	-	-	-	-	-
3.8 Logistic Investment SARL	264	-	-	-	-	-	-	-	-	-	-	-	-	-	-	-	-	-	-
3.9 KeldinInvestorPte	265	-	-	241 070	-	-	2 573 842	5,09	-	-	-	-	-	-	-	-	-	-	-
4 Присоединение (участие) зависимых обществ	300	-	-	49 564	-	-	211 060	0,42	-	15	0,16	-	-	-	-	-	-	-	-
5 Участник совместной деятельности (ПБУ 2003)	400	-	-	-	-	-	-	-	-	-	-	-	-	-	-	-	-	-	-
6 Основное управленческое персонал	500	-	-	-	-	-	-	-	-	-	-	-	-	-	-	-	-	-	-

Приложение 12

за 2016 г.

Раскрытие информации о связанных сторонах (продолжение)

Наименование показателя	Приобретение выданных активов	Удельный вес, %	Приобретено запасов	Удельный вес, %	Получено	Долговая нагрузка СБДП		Списано дебиторской задолженности с истечением срока исковой давности	Удельный вес, %	Списано процентов за истечением срока исковой давности	Удельный вес, %	Собственность общества погашена выданные	Удельный вес, %	
						Удельный вес, %	Перекрещено							
7. Другие связанные стороны	10	30	21	22	24	25	26	27	28	29	30	31	32	34
7.1 ИПО «Автомобилист»	27 157	1,40	2 125	0,39	1 635 192	3,78	1 339 400	2,89	0,19	-	-	-	-	-
- финансовая операция, включая предоставление займа	-	-	-	-	-	-	97 188	-	-	-	-	-	-	-
7.2 АО «РЖД Логистика»	27 129	1,40	-	-	1 552 810	3,50	1 257 320	2,67	-	-	-	-	-	-
- приобретение товаров, работ, услуг	-	-	-	-	1 411 029	2,9	1 241 041	0,27	-	-	-	-	-	-
- аренда помещений	-	-	-	-	1 202 000	2,56	978	-	-	-	-	-	-	-
7.3 ЗАО «Балтийская Транслейсинг»	-	-	-	-	119 079	0,23	-	-	-	-	-	-	-	-
- приобретение товаров, работ, услуг	-	-	-	-	45	-	23 753	0,05	-	-	-	-	-	-
- аренда помещений	-	-	-	-	45	-	23 753	0,05	-	-	-	-	-	-
7.4 АО «Балтийская Ренталс»	31	-	-	-	2 411	0,01	513 419	1,02	-	-	-	-	-	-
- аренда помещений	-	-	-	-	2 411	0,01	513 419	1,02	-	-	-	-	-	-
7.5 АО «Валенсия Ренталс»	129	0,01	4	-	1 201	-	399 129	0,67	-	-	-	-	-	-
- приобретение товаров, работ, услуг	-	-	-	-	1 201	-	399 129	0,67	-	-	-	-	-	-
7.6 ОАО «Делта-Сервис»	2 856	0,15	-	-	484	-	51	-	-	-	-	-	-	-
- аренда помещений	-	-	-	-	484	-	51	-	-	-	-	-	-	-
7.7 ФГУП «Линия Витязь-1»	2 856	0,15	-	-	518	-	193 516	0,38	-	-	-	-	-	-
- аренда помещений	-	-	-	-	518	-	193 516	0,38	-	-	-	-	-	-
7.8 ООО «Делта-Сервис»	2 856	0,15	-	-	492	-	14	-	-	-	-	-	-	-
- аренда помещений	-	-	-	-	492	-	14	-	-	-	-	-	-	-
7.9 ЗАО «Горный Дем ТМК»	29	-	2 125	0,39	124 990	0,25	48 534	0,09	-	-	-	-	-	-
- аренда помещений	-	-	-	-	124 990	0,25	48 534	0,09	-	-	-	-	-	-
7.10 ОАО «Балтийская Ренталс»	31	-	-	-	5	-	-	-	-	-	-	-	-	-
- аренда помещений	-	-	-	-	5	-	-	-	-	-	-	-	-	-
7.11 прочие связанные стороны	117 35	0,06	2 125	0,39	5 010 558	11,13	32 004 408	63,30	0,02	15	0,18	-	-	-
- аренда помещений	-	-	-	-	5 010 558	11,13	32 004 408	63,30	0,02	15	0,18	-	-	-
- другие операции	35	-	2 125	0,39	1 139 407	-	50 422 439	-	-	8 295	-	8 189	-	-
Итого по связанным сторонам	1 139 407	-	5 445 451	-	50 422 439	-	50 422 439	-	-	8 295	-	8 189	-	-

Раскрытие информации о связанных сторонах

за 2014 г.

Наименование показателя	Дебиторская задолженность				Кредиторская задолженность				Выручка от продаж товаров, работ, услуг (за вычетом НДС)	Собственность проданных товаров, продукции, работ, услуг	Удельный вес, %	Прочие доходы	Удельный вес, %	Прочие расходы	Удельный вес, %	
	остаток на начало отчетного года	удельный вес, %	остаток на конец отчетного года	удельный вес, %	остаток на начало отчетного года	удельный вес, %	остаток на конец отчетного года	удельный вес, %								
	3	4	5	6	7	8	9	10	11	12	13	14	15	16	17	18
1																
2																
100	1 777 901	38,03	1 505 193	38,79	18 191	0,45	9 877	0,27	1 831 745	5,03	19 959 924	48,38	131 776	1,81	15 781	0,27
111	1 481 831	31,72	1 238 882	30,29	14 692	0,37	7 682	0,21	X	X	18 889 622	46,06	15 161	0,22	11 454	0,20
112	260 836	5,36	233 802	5,87	1 721	0,04	226	0,01	1 691 530	4,66	X	X	95 841	1,39	3 370	0,05
113									X	X	X	X	X	X	X	X
114	9 600	0,21	10 392	0,25					X	X	X	X	18 246	0,26	X	X
115	381	0,01	176		1 583	0,04	1 997	0,05	X	X	35 239	0,11			22	
116	18 451	0,38	14 465	0,25					140 215	0,38	X	X	525	0,01	32	
117	X	X	X	X	X	X	X	X	X	X	X	X	X	X	X	X
118	6 722	0,14	1 426	0,03	195		82				34 059	0,11	1 903	0,03	663	0,02
200	151 440	3,24	264 459	6,47	201 532	5,05	50 354	1,69	1 896 638	3,56	2 397 920	7,40	208 370	3,02	6 729	0,12
210			1 253	0,03	3 255	0,08	4		51 362	0,14	8 458	0,03	1 785	0,03	15	
220	24 466	0,52	29 566	0,53	2 323	0,06	8 538	0,23	132 901	0,42	23 075	0,07	306		1 101	0,03
230	24 482	0,52	31 447	0,78					4 830	0,01	47 360	0,15	3 161	0,05	5 683	0,06
240			105 695	2,58	4 871	0,12	5 007	0,14	358 555	0,98	33 786	0,10	3 757	0,05	176	
250	59 632	1,28	68 777	1,58	24 863	0,63	7 261	0,20	207 222	0,57	128 236	0,40	569	0,01	704	0,01
250	514	0,01	168		17 703	0,44	38 196	1,05	365 320	1,00	126 059	0,39	134		2	
262											48 000	0,15				
264													197 941	2,87		
269	42 376	0,91	31 503	0,77	148 417	3,72	1 550	0,04	153 738	0,49	1 987 868	6,11	717	0,01	1 038	0,02
269																
269																
300	86		125		51 959	1,30	41 875	1,16	231 925	0,64	73 479	0,23	314		138	
400																
500									X	X					X	X

Раскрытие информации о связанных сторонах (продолжение)

за 2014 г.

Наименование показателя	Дебиторская задолженность				Кредиторская задолженность				Выручка от продаж товаров, работ, услуг (за минусом НДС)	Собственность проданных товаров, произведенных работ, услуг	Удельный вес, %	Прочие доходы	Удельный вес, %	Прочие расходы	Удельный вес, %	
	остаток на начало отчетного года	удельный вес, %	остаток на конец отчетного года	удельный вес, %	остаток на начало отчетного года	удельный вес, %	остаток на конец отчетного года	удельный вес, %								
	3	4	5	6	7	8	9	10	11	12	13	14	15	16	17	18
2																
6. Другие связанные стороны:																
6.1. ИПО «Белоросстепень»	800	861 541	652 079	16,04	43 983	1,10	19 611	0,54	X	X	80 644	0,25	220	0,59	374	0,01
6.2. Другие связанные стороны:																
6.2.1. ООО «Белоросстепень»	623	648 623	692 907	16,93	29 019	0,59	77 253	2,12	X	X	80 644	0,25	220	0,58	374	0,01
6.2.2. ООО «Белоросстепень»	630	779 862	650 962	15,92	12 972	0,32	7 382	0,20	X	X	934 644	2,88	40 276	0,52	12 899	0,22
6.2.3. ООО «Белоросстепень»	631	-	103	-	11	-	-	-	X	X	-	-	63	-	962	0,02
6.2.4. ООО «Белоросстепень»	632	59 512	125 420	3,07	12 214	0,31	7 382	0,20	X	X	-	-	2 673	0,04	962	0,02
6.2.5. ООО «Белоросстепень»	633	719 650	529 429	12,83	947	0,01	1 991	0,05	X	X	19 001	0,06	33 130	0,46	79	-
6.2.6. ООО «Белоросстепень»	640	10	266	0,01	1 289	0,03	1 991	0,05	X	X	19 001	0,06	-	-	79	-
6.2.7. ООО «Белоросстепень»	641	8	294	0,01	1 289	0,03	1 991	0,05	X	X	19 001	0,06	-	-	79	-
6.2.8. ООО «Белоросстепень»	642	-	2	-	-	-	-	-	X	X	-	-	-	-	-	-
6.2.9. ООО «Белоросстепень»	643	2	-	-	-	-	-	-	X	X	-	-	-	-	-	-
6.2.10. ООО «Белоросстепень»	650	31 924	18 016	0,44	2 672	0,07	26 012	0,72	X	X	460 641	1,42	1 442	0,02	2 600	0,04
6.2.11. ООО «Белоросстепень»	651	28 254	14 689	0,36	1 507	0,05	23 666	0,71	X	X	460 641	1,42	187	0,02	2 600	0,04
6.2.12. ООО «Белоросстепень»	652	3 184	0,07	0,03	761	0,02	337	0,01	X	X	-	-	-	-	-	-
6.2.13. ООО «Белоросстепень»	653	429	145	-	4	-	-	-	X	X	-	-	-	-	-	-
6.2.14. ООО «Белоросстепень»	660	18 977	9 813	0,24	776	0,02	10 183	0,28	X	X	246 781	0,76	464	0,01	1 400	0,02
6.2.15. ООО «Белоросстепень»	661	18 709	9 530	0,24	444	0,01	9 922	0,27	X	X	246 781	0,76	30	-	1 380	0,02
6.2.16. ООО «Белоросстепень»	662	207	151	-	255	0,01	561	0,01	X	X	-	-	52	-	-	-
6.2.17. ООО «Белоросстепень»	663	61	132	-	37	-	-	-	X	X	-	-	342	0,01	20	-
6.2.18. ООО «Белоросстепень»	670	15 579	8 037	0,20	794	0,02	4 600	0,12	X	X	169 183	0,52	173	-	3 237	0,06
6.2.19. ООО «Белоросстепень»	671	13 826	11 532	0,28	474	0,01	4 243	0,11	X	X	169 183	0,52	195	-	3 237	0,06
6.2.20. ООО «Белоросстепень»	672	1 557	321	0,01	320	0,01	267	0,01	X	X	-	-	-	-	-	-
6.2.21. ООО «Белоросстепень»	673	187	184	-	-	-	-	-	X	X	-	-	68	-	-	-
6.2.22. ООО «Белоросстепень»	680	-	-	-	-	-	3 916	0,11	-	-	-	-	-	-	-	-
6.2.23. ООО «Белоросстепень»	681	-	-	-	-	-	3 916	0,11	-	-	-	-	-	-	-	-
6.2.24. ООО «Белоросстепень»	682	-	-	-	-	-	-	-	-	-	-	-	-	-	-	-
6.2.25. ООО «Белоросстепень»	683	-	-	-	-	-	-	-	-	-	-	-	-	-	-	-
6.2.26. ООО «Белоросстепень»	790	23 781	1 211	0,03	4 916	0,12	22 279	0,64	X	X	39 039	0,12	2 431	0,03	4 621	0,09
6.2.27. ООО «Белоросстепень»	800	12 918	256	0,01	28 063	0,71	7 685	0,21	X	X	13 702	0,04	507	0,01	428	0,01
6.2.28. ООО «Белоросстепень»	810	12 443	-	-	14 896	0,37	-	-	-	-	-	-	-	-	-	-
6.2.29. ООО «Белоросстепень»	811	-	-	-	-	-	-	-	-	-	-	-	-	-	-	-
6.2.30. ООО «Белоросстепень»	812	12 443	0,27	-	14 896	0,37	-	-	-	-	-	-	-	-	-	-
6.2.31. ООО «Белоросстепень»	813	-	-	-	-	-	-	-	-	-	-	-	-	-	-	-
6.2.32. ООО «Белоросстепень»	820	-	-	-	-	-	-	-	-	-	-	-	-	-	-	-
6.2.33. ООО «Белоросстепень»	821	-	-	-	-	-	-	-	-	-	-	-	-	-	-	-
6.2.34. ООО «Белоросстепень»	822	-	-	-	-	-	-	-	-	-	-	-	-	-	-	-
6.2.35. ООО «Белоросстепень»	823	-	-	-	-	-	-	-	-	-	-	-	-	-	-	-
6.2.36. ООО «Белоросстепень»	830	335	256	0,01	8 625	0,22	4 007	0,11	X	X	-	-	5	-	-	-
6.2.37. ООО «Белоросстепень»	831	-	-	-	-	-	-	-	-	-	-	-	-	-	-	-
6.2.38. ООО «Белоросстепень»	832	335	256	0,01	8 625	0,22	4 007	0,11	X	X	-	-	5	-	-	-
6.2.39. ООО «Белоросстепень»	833	-	-	-	-	-	-	-	-	-	-	-	-	-	-	-
6.2.40. ООО «Белоросстепень»	890	140	-	-	4 742	0,12	3 678	0,10	X	X	12 702	0,04	502	0,01	426	0,01
6.2.41. ООО «Белоросстепень»	900	2 810 980	2 462 556	50,20	365 777	0,10	216 655	5,86	X	X	19 459 313	60,03	331 469	5,52	36 347	0,69
Итого по связанным сторонам	910	4 671 505	4 059 443	X	3 693 421	X	3 625 876	X	X	X	32 394 644	X	6 693 930	X	5 760 616	X

за 2014 г.

Раскрытие информации о связанных сторонах (продолжение)

Наименование показателя	2	19	20	Приобретение выданных облигаций	удельный вес, %	Приобретение запасов	удельный вес, %	21	22	Денежные денежные средства*				27	28	29	30	31	32	33	34
										Получено	удельный вес, %	Перечислено	удельный вес, %								
1. Сельскохозяйственное общество, Отделочное предприятие, общество с ограниченной ответственностью (в т.ч. все филиалы и структурные подразделения)	100	29 023	0,69	1	-	23 225 791	4,79	24 881 468	50,50	-	-	-	-	-	-	-	-	-	-	-	-
1.1 приобретение товаров, работ, услуг	111	29 023	0,69	1	-	1 831	-	24 818 533	50,37	-	-	-	-	-	-	-	-	-	-	-	-
1.2 продажа товаров, работ, услуг	112	-	-	-	-	2 127 841	4,39	523	-	-	-	-	-	-	-	-	-	-	-	-	-
1.3 приобретение ОС и других активов	113	-	-	-	-	-	-	-	-	-	-	-	-	-	-	-	-	-	-	-	-
1.4 продажа ОС и других активов	114	x	x	x	x	20 151	0,04	19 148	0,04	-	-	-	-	-	-	-	-	-	-	-	-
1.5 получение в аренду	115	x	x	x	x	2 029	-	10 824	0,04	-	-	-	-	-	-	-	-	-	-	-	-
1.6 сдача в аренду	116	x	x	x	x	187 562	0,35	-	-	-	-	-	-	-	-	-	-	-	-	-	-
1.7 предоставление и получение обеспечения обязательств	117	x	x	x	x	x	x	x	x	-	-	-	-	-	-	-	-	-	-	-	-
1.8 другие операции	118	x	x	x	x	5 397	0,02	33 860	0,07	-	-	-	-	-	-	-	-	-	-	-	-
2. Дочерние хозяйственные общества:	200	-	-	-	-	1 500 774	3,09	2 893 393	5,45	-	-	-	-	-	-	-	-	-	-	-	-
2.1 ЮрСетьев Групп S.p.A. (Италия)	210	-	-	-	-	62 830	0,13	8 670	0,02	-	-	-	-	-	-	-	-	-	-	-	-
2.2 Трев Еуропа Logistics GmbH	220	-	-	-	-	183 178	0,38	201 230	0,38	-	-	-	-	-	-	-	-	-	-	-	-
2.3 ТрансСпейсер Slovakia, a.s.	230	-	-	-	-	5 597	0,01	50 272	0,11	-	-	-	-	-	-	-	-	-	-	-	-
2.4 ТрансСпейсер Еуропа Оверси	240	-	-	-	-	259 356	0,53	33 221	0,07	-	-	-	-	-	-	-	-	-	-	-	-
2.5 НелСпейсер	250	-	-	-	-	211 262	0,43	163 602	0,33	-	-	-	-	-	-	-	-	-	-	-	-
2.6 ТрансСпейсер Азия Pacific Ltd	260	-	-	-	-	372 023	0,77	119 575	0,24	-	-	-	-	-	-	-	-	-	-	-	-
2.7 ООО «ТрансСпейсер Финанс»	262	-	-	-	-	-	-	59 640	0,11	-	-	-	-	-	-	-	-	-	-	-	-
2.8 Леджис Инвестмент SARL	264	-	-	-	-	107 841	0,22	-	-	-	-	-	-	-	-	-	-	-	-	-	-
2.9 Кобетелвенце	266	-	-	-	-	206 617	0,43	2 291 163	4,53	-	-	-	-	-	-	-	-	-	-	-	-
2.10 HELMES Development Company Limited	268	-	-	-	-	-	-	-	-	-	-	-	-	-	-	-	-	-	-	-	-
2.11 HELMES OPERATION UK LTD	269	-	-	-	-	-	-	-	-	-	-	-	-	-	-	-	-	-	-	-	-
3. Пророботация, связанные (участующие) хозяйственные общества	300	-	-	-	-	352 802	0,52	81 956	0,17	-	-	-	-	-	-	-	-	-	-	-	-
4. Участники совместной деятельности (ИБУ 2003)	400	-	-	-	-	-	-	-	-	-	-	-	-	-	-	-	-	-	-	-	-
5. Основной управленческий персонал С НПС	500	-	-	-	-	-	-	-	-	-	-	-	-	-	-	-	-	-	-	-	-

за 2014 г.

Резюме информации о связанных сторонах (продолжение)

Наименование покупателя	Приобретенные вексельные запасы	Удельный вес, %	Применение запасов	Удельный вес, %	Денежные денежные средства*			Списано обязательств из отчетности с истечением сроков исковой давности	Удельный вес, %	Обеспечение платежей поучастием	Удельный вес, %	Обеспечение платежей выданные	Удельный вес, %			
					Получено	Удельный вес, %	Применение									
2	10	20	21	22	23	24	25	26	27	28	29	30	31	32	33	34
0. Другие связанные стороны	800	801 500	4 782	0,01	1 041 154	2,10	2 107 350	4,15	-	-	-	-	-	-	-	-
6.1 ИПО "Балвестбанк"	620	X	X	X	9	-	105 698	0,21	-	-	-	-	X	-	X	X
Финансовые операции, включая предоставление займа	620	X	X	X	9	-	105 698	0,21	-	-	-	-	X	-	X	X
Денежная единица ОАО "РЖД"	610	110	4 782	0,01	1 046 771	2,24	1 056 801	2,15	-	-	-	-	X	-	X	X
6.2 ОАО "РЖД" Платежная	630	-	-	-	1 015 314	2,09	55	-	-	-	-	-	-	-	-	-
приобретение товаров, работ, услуг	631	-	-	-	-	-	30	-	-	-	-	-	-	-	-	-
продажа товаров, работ, услуг	632	X	X	X	784 970	1,62	18	-	-	-	-	-	X	-	X	X
Другие операции	633	X	X	X	230 344	0,47	-	-	-	-	-	-	X	-	X	X
6.3 ЗАО "Коллман" Промышленная	640	-	-	-	131	-	22 201	0,05	-	-	-	-	X	-	X	X
приобретение товаров, работ, услуг	641	-	-	-	58	-	22 201	0,05	-	-	-	-	X	-	X	X
продажа товаров, работ, услуг	642	X	X	X	65	-	-	-	-	-	-	-	X	-	X	X
Другие операции	643	X	X	X	-	-	-	-	-	-	-	-	X	-	X	X
6.4 ОАО "Валюна" Ремонтная компания-1»	650	31	-	-	2 414	-	500 500	1,03	-	-	-	-	X	-	X	X
приобретение товаров, работ, услуг	651	31	-	-	171	-	500 432	1,03	-	-	-	-	X	-	X	X
продажа товаров, работ, услуг	652	X	X	X	428	-	148	-	-	-	-	-	X	-	X	X
Другие операции	653	X	X	X	1 815	-	-	-	-	-	-	-	X	-	X	X
6.5 ОАО "Валюна Ремонтная компания-2»	660	48	-	-	1 300	-	274 417	0,56	-	-	-	-	X	-	X	X
приобретение товаров, работ, услуг	661	48	-	-	47	-	274 368	0,56	-	-	-	-	X	-	X	X
продажа товаров, работ, услуг	662	X	X	X	1 031	-	24	-	-	-	-	-	X	-	X	X
Другие операции	663	X	X	X	292	-	37	-	-	-	-	-	X	-	X	X
6.6 ОАО "Валюна Ремонтная компания-3»	670	37	-	-	2 432	0,01	197 420	0,40	-	-	-	-	X	-	X	X
приобретение товаров, работ, услуг	671	37	-	-	9	-	197 365	0,40	-	-	-	-	X	-	X	X
продажа товаров, работ, услуг	672	X	X	X	2 351	0,01	55	-	-	-	-	-	X	-	X	X
Другие операции	673	X	X	X	72	-	-	-	-	-	-	-	X	-	X	X
6.7 Евр Лэнд Вилла Ltd (с 01.10.2014)	680	-	-	-	-	-	-	-	-	-	-	-	-	-	-	-
приобретение товаров, работ, услуг	681	-	-	-	-	-	-	-	-	-	-	-	-	-	-	-
продажа товаров, работ, услуг	682	X	X	X	-	-	-	-	-	-	-	-	X	-	X	X
Другие операции	683	X	X	X	-	-	-	-	-	-	-	-	X	-	X	X
6.8 Другие зарубежные общества	700	-	-	-	4 758	0,01	65 170	0,11	-	-	-	-	X	-	X	X
приобретение товаров, работ, услуг	701	-	-	-	-	-	-	-	-	-	-	-	X	-	X	X
продажа товаров, работ, услуг	702	X	X	X	72	-	-	-	-	-	-	-	X	-	X	X
Другие операции	703	651 384	20,62	-	71 874	0,16	1 032 753	2,09	-	-	-	-	X	-	X	X
6.9 Евр Лэнд Вилла Ltd (с 30.09.2014)	810	-	-	-	-	-	-	-	-	-	-	-	-	-	-	-
приобретение товаров, работ, услуг	811	-	-	-	-	-	-	-	-	-	-	-	-	-	-	-
продажа товаров, работ, услуг	812	X	X	X	-	-	-	-	-	-	-	-	X	-	X	X
Другие операции	813	X	X	X	-	-	-	-	-	-	-	-	X	-	X	X
6.10 ЗАО Торговый дом ПМС	830	661 300	20,02	-	-	-	1 016 334	2,05	-	-	-	-	X	-	X	X
приобретение товаров, работ, услуг	831	661 300	20,02	-	-	-	1 016 334	2,05	-	-	-	-	X	-	X	X
продажа товаров, работ, услуг	832	X	X	X	-	-	-	-	-	-	-	-	X	-	X	X
Другие операции	833	X	X	X	-	-	-	-	-	-	-	-	X	-	X	X
6.11 ОАО "Железнодорожник"	830	-	-	-	45 942	0,09	-	-	-	-	-	-	X	-	X	X
приобретение товаров, работ, услуг	831	-	-	-	-	-	-	-	-	-	-	-	X	-	X	X
продажа товаров, работ, услуг	832	X	X	X	41 823	0,09	-	-	-	-	-	-	X	-	X	X
Другие операции	833	X	X	X	19	-	-	-	-	-	-	-	X	-	X	X
6.12 прочие связанные стороны	900	84	-	-	31 832	0,07	10 419	0,03	-	-	-	-	-	-	-	-
Итого по связанным сторонам	900	804 523	21,31	4 789	5 943 021	10,80	29 841 157	60,57	-	-	15	-	-	-	-	-
Итого	910	4 178 210	X	524 436	48 656 056	X	49 275 201	X	732	X	34 599	X	8 105	X	471 657	X

СЧИС

Форма по КНД 1167002

Подтверждение даты отправки**ЗАО ПФ СКБ Контур, 1ВМ**

(наименование специализированного оператора связи; наименование и код налогового органа)

Подтверждает, что **15.02.2016** в **21.11.16** был отправлен документ (документы) в файле (файлах)**NO_VUNOTCH_9976_9976_7708591995997650001_20160215_c08c6d07-4a31-482d-be2c-30b30dffe4b6****ON_DOV_9976_9976_7708591995997650001_20160215_f47ffba2-36b6-4804-8edf-b1311524ee4d****NO_VUNPZ_9976_9976_7708591995997650001_c08c6d07-4a31-482d-be2c-30b30dffe4b6_20160215_949731e3-2bad-4c02-a093-edc286650753****NO_VUNAZ_9976_9976_7708591995997650001_c08c6d07-4a31-482d-be2c-30b30dffe4b6_20160215_1bd86e53-1ce4-45ce-be0c-4e0fde199f75**

(наименование файла (файлов))

Налогоплательщик:

ПУБЛИЧНОЕ АКЦИОНЕРНОЕ ОБЩЕСТВО "ЦЕНТР ПО ПЕРЕВОЗКЕ ГРУЗОВ В КОНТЕЙНЕРАХ "ТРАНСКОНТЕЙНЕР", 7708591995-997650001

Информация о документе:

Формы №1-6 Бухгалтерская отчетность; Первичный; за 2015 год

(название формы, признак корректировки (при наличии) отчетный период(при наличии))

Отправитель документа:

ПУБЛИЧНОЕ АКЦИОНЕРНОЕ ОБЩЕСТВО "ЦЕНТР ПО ПЕРЕВОЗКЕ ГРУЗОВ В КОНТЕЙНЕРАХ "ТРАНСКОНТЕЙНЕР", 7708591995/997650001

(наименование организации, ИНН/КПП; Ф.И.О. индивидуального предпринимателя (физического лица), ИНН (при наличии), наименование и код налогового органа)

1ВМ-1ВМ-7708591995-997650001

(электронный адрес отправителя (идентификатор абонента))

Получатель документа:

9976, Межрегиональная инспекция ФНС России по КН №6

(наименование организации, ИНН/КПП; Ф.И.О. индивидуального предпринимателя (физического лица), ИНН (при наличии), наименование и код налогового органа)

9976

(электронный адрес получателя (идентификатор абонента))



Данный документ заверен ЭЦП следующих субъектов: ЗАО "ПФ "СКБ Контур"

КНД 1166002

место штампа
налогового органа

**ПУБЛИЧНОЕ АКЦИОНЕРНОЕ
ОБЩЕСТВО "ЦЕНТР ПО
ПЕРЕВОЗКЕ ГРУЗОВ В
КОНТЕЙНЕРАХ
"ТРАНСКОНТЕЙНЕР",
7708591995/997650001**

(реквизиты налогоплательщика
(представителя):
- полное наименование организации,
ИНН/КПП;
- Ф.И.О. индивидуального
предпринимателя (физического лица),
ИНН (при наличии))

Квитанция о приеме налоговой декларации (расчета) в электронном виде

**9976, Межрегиональная
инспекция ФНС России по
крупнейшим**

Налоговый орган **налогоплательщикам № 6** настоящим документом подтверждает, что
(наименование и код налогового органа)

**ПУБЛИЧНОЕ АКЦИОНЕРНОЕ ОБЩЕСТВО "ЦЕНТР ПО ПЕРЕВОЗКЕ ГРУЗОВ В КОНТЕЙНЕРАХ
"ТРАНСКОНТЕЙНЕР", 7708591995/771001001**

(полное наименование организации, ИНН/КПП; ФИО индивидуального предпринимателя (физического лица), ИНН
(при наличии))

представил(а) **15.02.2016** в **21.11.00** налоговую декларацию (расчет)

Бухгалтерская (финансовая) отчетность, 0710099, 0, 34, 2015

(наименование и КНД налоговой декларации, вид документа, отчетный период, отчетный год)

в файлах **NO_VUNOTCH_9976_9976_7708591995997650001_20160215_c08c6d07-4a31-
482d-be2c-30b30dffe4b6**

(наименование файлов)

в налоговый орган **9976, Межрегиональная инспекция ФНС России по крупнейшим
налогоплательщикам № 6**
(наименование и код налогового органа)

которая поступила **15.02.2016** и принята налоговым органом **15.02.2016**,

регистрационный номер **20327194**

**9976, Межрегиональная инспекция ФНС России по крупнейшим
налогоплательщикам № 6**

(наименование, код налогового органа)



Данный документ заверен ЭЦП следующих
субъектов: МИ ФНС России по крупнейшим налогоплательщикам № 6 (Залуцкая Ольга Юрьевна)