

Итого по ТК 5003 11

Приложение
к Приказу Минфина РФ
от 22.07.2003 № 67н
(с кодами показателей бухгалтерской
отчетности, утвержденными Приказом
Госкомстата РФ № 475, Минфина РФ №
102н
от 14.11.2003)

БУХГАЛТЕРСКИЙ БАЛАНС

на 31 декабря 2010 г.

Организация: ОТКРЫТОЕ АКЦИОНЕРНОЕ ОБЩЕСТВО "ОБЪЕДИНЕННАЯ ЗЕРНОВАЯ КОМПАНИЯ"

Идентификационный номер налогоплательщика

Вид деятельности: Деятельность агентов по оптовой торговле живыми животными, сельскохозяйственным сырьем, текстильным сырьем и полуфабрикатами

Организационно-правовая форма/форма собственности:

Открытые акционерные общества/Российская собственность

Единица измерения: тыс. руб.

Местонахождение (адрес): 107139, 77, МОСКВА Г., ОРЛИКОВ ПЕР. 3, 1,

Форма №1 по ОКУД

Дата (год, месяц, число)

по ОКПО

ИНН

по ОКВЭД

по ОКОПФ /

ОКФС


по ОКЕИ

КОДЫ		
0710001		
2010	12	31
18303209		
7708632345		
51.11		
47	10	
384		

Дата утверждения


Дата отправки (принятия)

АКТИВ	Код показателя	На начало отчетного года	На конец отчетного периода
1	2	3	4
I. ВНЕОБОРОТНЫЕ АКТИВЫ			
Нематериальные активы	110	12	0
Основные средства	120	34008	54658
Незавершенное строительство	130	1242	4687
Доходные вложения в материальные ценности	135	159	0
Долгосрочные финансовые вложения	140	307	2273343
Отложенные налоговые активы	145	377	294
Прочие внеоборотные активы	150	0	0
ИТОГО по разделу I	190	36105	2332982
II. ОБОРОТНЫЕ АКТИВЫ			
Запасы	210	40868098	42534979
в том числе:	211	1022	6219
сырье, материалы и другие аналогичные ценности	212	0	0
животные на выращивании и откорме	213	0	0
затраты в незавершенном производстве	214	40866430	42527616
готовая продукция и товары для перепродажи	215	0	0
товары отгруженные	216	646	1144
расходы будущих периодов	217	0	0
прочие запасы и затраты	220	1984761	2024019
Налог на добавленную стоимость по приобретенным ценностям	230	0	0
Дебиторская задолженность (платежи по которой ожидаются более чем через 12 месяцев после отчетной даты)	231	0	0
в том числе покупатели и заказчики	240	1376811	7753584
Дебиторская задолженность (платежи по которой ожидаются в течение 12 месяцев после отчетной даты)	241	21097	2990746
в том числе покупатели и заказчики	250	500	500
Краткосрочные финансовые вложения	260	922754	3330306
Денежные средства	270	0	5053
Прочие оборотные активы	290	45152924	55648441
ИТОГО по разделу II	290	45152924	55648441
БАЛАНС	300	45189029	57981423



ПАССИВ	Код показателя	На начало отчетного года	На конец отчетного периода
I	2	3	4
III. КАПИТАЛ И РЕЗЕРВЫ			
Уставный капитал	410	116871	488529
Собственные акции, выкупленные у акционеров	411	(0)	(0)
Добавочный капитал	420	0	2006953
Фонд недвижимого и особо ценного движимого имущества		0	0
Резервный капитал	430	4972	5844
в том числе:			
резервы, образованные в соответствии с законодательством	431	4972	5844
резервы, образованные в соответствии с учредительными документами	432	-	-
Нераспределенная прибыль (непокрытый убыток)	470	406501	480176
Целевое финансирование	480	-	-
ИТОГО по разделу III	490	528344	2981502
IV. ДОЛГОСРОЧНЫЕ ОБЯЗАТЕЛЬСТВА			
Займы и кредиты	510	42666213	44513543
Отложенные налоговые обязательства	515	101	67
Прочие долгосрочные обязательства	520	0	0
ИТОГО по разделу IV	590	42666314	44513610
V. КРАТКОСРОЧНЫЕ ОБЯЗАТЕЛЬСТВА			
Займы и кредиты	610	0	5970113
Кредиторская задолженность	620	811173	443772
в том числе:			
поставщики и подрядчики	621	222879	221531
задолженность перед персоналом организации	622	0	0
задолженность перед государственными внебюджетными фондами	623	0	0
задолженность по налогам и сборам	624	50325	470
прочие кредиторы	625	537969	221771
Задолженность перед участниками (учредителями) по выплате доходов	630	0	0
Доходы будущих периодов	640	197	81
Резервы предстоящих расходов	650	0	0
Прочие краткосрочные обязательства	660	1183001	4072345
ИТОГО по разделу V	690	1994371	10486311
БАЛАНС	700	45189029	57981423
Справка о наличии ценностей, учитываемых на забалансовых счетах			
Арендованные основные средства	910	2765	19660
в том числе по лизингу	911	0	14631
Товарно-материальные ценности, принятые на ответственное хранение	920	74	5
Товары, принятые на комиссию	930	0	0
Списанная в убыток задолженность неплатежеспособных дебиторов	940	37906	37392
Обеспечения обязательств и платежей полученные	950	10000000	10000000
Обеспечения обязательств и платежей выданные	960	52661247	54513459
Износ жилищного фонда	970	0	0
Износ объектов внешнего благоустройства и других аналогичных объектов	980	0	0
Нематериальные активы, полученные в пользование	990	0	0
Прочие ценности, учитываемые на забалансовых счетах	1000	0	0
Бланки строгой отчетности	1001	5	12
ОС стоимостью до 20 тыс.руб.	1001	3854	5955

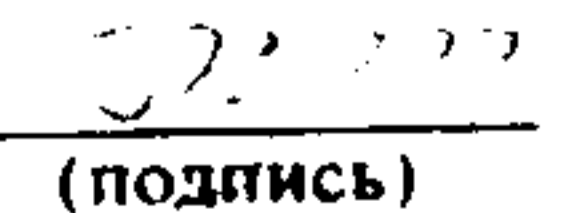
Руководитель



ЛЕВИН С. Л.

(расшифровка подписи)

Главный бухгалтер



(подпись)

МИХЕЕВА Т. А.

(расшифровка подписи)

" 30 " марта 2011 г.

Получено по Т/с 30.03.11.

Приложение
к Приказу Минфина РФ
от 22.07.2003 № 67н
(в ред. Приказа Минфина РФ
от 18.09.2006 № 115н)
(с кодами показателей бухгалтерской
отчетности, утвержденными Приказом
Госкомстата РФ № 475, Минфина РФ №
102н
от 14.11.2003)

ОТЧЕТ О ПРИБЫЛЯХ И УБЫТКАХ

за период с 1 января по 31 декабря 2010 г.

Организация: ОТКРЫТОЕ АКЦИОНЕРНОЕ ОБЩЕСТВО "ОБЪЕДИНЕННАЯ ЗЕРНОВАЯ КОМПАНИЯ"

Идентификационный номер налогоплательщика

Вид деятельности: Деятельность агентов по оптовой торговле живыми животными, сельскохозяйственным сырьем, текстильным сырьем и полуфабрикатами

Организационно-правовая форма/форма собственности:

Открытые акционерные общества/Российская собственность

Единица измерения: тыс. руб.

Форма №2 по ОКУД

Дата (год, месяц, число)

по ОКПО

ИНН

по ОКВЭД

по ОКОПФ /

ОКФС

по ОКЕИ

КОДЫ

0710002

2010 | 12 | 31

18303209

7708632345

51.11

47 | 10

384

Показатель		За отчетный период	За аналогичный период предыдущего года
наименование	код		
1	2	3	4
Доходы и расходы по обычным видам деятельности			
Выручка (нетто) от продажи товаров, продукции, работ, услуг (за минусом налога на добавленную стоимость, акцизов и аналогичных обязательных платежей)	010	9206179	1080572
Себестоимость проданных товаров, продукции, работ, услуг	020	(7928931)	(292038)
Валовая прибыль	029	1277248	788534
Коммерческие расходы	030	(716074)	(339859)
Управленческие расходы	040	(0)	(0)
Прибыль (убыток) от продаж	050	561174	448675
Прочие доходы и расходы			
Проценты к получению	060	26	30
Проценты к уплате	070	(119392)	(0)
Доходы от участия в других организациях	080	52039	0
Прочие доходы	090	185706	61862
Прочие расходы	100	(320543)	(69909)
Прибыль (убыток) до налогообложения	140	359010	440658
Отложенные налоговые активы	141	(82)	80
Отложенные налоговые обязательства	142	34	(65)
Текущий налог на прибыль	150	(85801)	(89845)
Дополнительные показатели	151	(93355)	0
в т.ч.: к перечислению в бюджет РФ (товарная интервенция)	152	(93355)	0
Чистая прибыль (убыток) отчетного периода	190	179806	350828
СПРАВОЧНО			
Постоянные налоговые обязательства (активы)	200	(14047)	1699
Базовая прибыль (убыток) на акцию		-	-
Разводненная прибыль (убыток) на акцию		-	-

РАСШИФРОВКА ОТДЕЛЬНЫХ ПРИБЫЛЕЙ И УБЫТКОВ

Показатель		За отчетный период		За аналогичный период предыдущего года	
наименование	код	прибыль	убыток	прибыль	убыток
1	2	3	4	5	6
Штрафы, пени и неустойки, признанные или по которым получены решения суда (арбитражного суда) об их взыскании		-	-	1200	40
Прибыль (убыток) прошлых лет		-	1300	-	0
Возмещение убытков, причиненных неисполнением или ненадлежащим исполнением обязательств		73	114	-	-
Курсовые разницы по операциям в иностранной валюте		152828	163141	59643	59401
Отчисления в оценочные резервы		X	105575	X	0
Списание дебиторских и кредиторских задолженностей, по которым истек срок исковой давности		-	982	-	497

Руководитель

(подпись)
ЛЕВИН С. Л.

(расшифровка подписи)

Главный бухгалтер

(подпись)

(подпись)

МИХЕЕВА Т. А.

(расшифровка подписи)



" 30 " марта 2011 г.

ОТЧЕТ ОБ ИЗМЕНЕНИЯХ КАПИТАЛА
за 2010 г.

Организация: ОТКРЫТОЕ АКЦИОНЕРНОЕ ОБЩЕСТВО "ОБЪЕДИНЕННАЯ ЗЕРНОВАЯ КОМПАНИЯ"

Идентификационный номер налогоплательщика

Вид деятельности: Деятельность агентов по оптовой торговле живыми животными, сельскохозяйственным сырьем, текстильным сырьем и полуфабрикатами

Организационно-правовая форма/форма собственности:

Открытые акционерные общества/Российская собственность

Единица измерения: тыс. руб.

Форма №3 по ОКУД
Дата (год, месяц, число)

КОДЫ		
0710003		
2010	12	31
по ОКПО 18303209		
ИНН 7708632345		
по ОКВЭД 51.11		
47	10	
по ОКОПФ / ОКФС		
по ОКЕИ 384		

I. Изменения капитала

Показатель наименование	код	Уставный капитал	Добавочный капитал	Резервный капитал	Нераспределен- ная прибыль (непокрытый убыток)	Итого
1	2	3	4	5	6	7
Остаток на 31 декабря года, предшествующего предыдущему 2009 г. (предыдущий год)		116871	0	319	110785	227975
Изменения в учетной политике		X	X	X	-	-
Результат от переоценки объектов основных средств		X	-	X	-	-
Остаток на 1 января предыдущего года		116871	0	319	110785	227975
Результат от пересчета иностранных валют		X	-	X	X	-
Чистая прибыль		X	X	X	350828	350828
Дивиденды		X	X	X	(23264)	23264
Отчисления в резервный фонд		X	X	4653	(4653)	0
Увеличение величины капитала за счет: дополнительного выпуска акций		-	X	X	X	-
увеличения номинальной стоимости акций		-	X	X	X	-
реорганизации юридического лица		-	X	X	-	-
Дополнительные данные, в том числе:		-	-	-	7	7
пересчет ОНО		0	-	-	7	7
Уменьшение величины капитала за счет: уменьшения номинала акций		(-)	X	X	X	-
уменьшения количества акций		(-)	X	X	X	-
реорганизации юридического лица		(-)	X	X	(-)	(-)
Дополнительные данные, в том числе:		-	-	-	(27202)	(27202)
использование прибыли, подлежащей распределению		0	-	-	(27143)	(27143)
пересчет ОНО		0	-	-	(59)	(59)
Остаток на 31 декабря предыдущего года		116871	0	4972	406501	528344
2010 г. (отчетный год)						
Изменения в учетной политике		X	X	X	-	-
Результат от переоценки объектов основных средств		X	-	X	-	-

1	2	3	4	5	6	7
Остаток на 1 января отчетного года	100	116871	0	4972	406501	528344
Результат от пересчета иностранных валют		X	-	X	X	-
Чистая прибыль		X	X	X	179806	179806
Дивиденды		X	X	X	(87707)	87707
Отчисления в резервный фонд	110	X	X	872	(872)	0
Увеличение величины капитала за счет: дополнительного выпуска акций	121	371658	X	X	X	371658
увеличения номинальной стоимости акций	122	-	X	X	X	-
реорганизации юридического лица	123	-	X	X	-	-
Дополнительные данные, в том числе: эмиссионный доход		-	2006953	-	-	2006953
Уменьшение величины капитала за счет: уменьшения номинала акций	131	(-)	X	X	X	(-)
уменьшения количества акций	132	(-)	X	X	X	(-)
реорганизации юридического лица	133	(-)	X	X	(-)	(-)
Дополнительные данные, в том числе: использование прибыли, подлежащей распределению		0	-	-	(17552)	(17552)
Остаток на 31 декабря отчетного года	140	488529	2006953	5844	480176	2981502

II. Резервы

Показатель		Остаток	Поступило	Использовано	Остаток
наименование	код				
1	2	3	4	5	6
Резервы, образованные в соответствии с законодательством:					
Резервный капитал					
(наименование резерва)					
данные предыдущего года		319	4653	(0)	4972
данные отчетного года		4972	872	(0)	5844
Резервы, образованные в соответствии с учредительными документами:					
(наименование резерва)					
данные предыдущего года		-	-	(-)	-
данные отчетного года		-	-	(-)	-
Оценочные резервы:					
Резерв под обесценение финансовых вложений					
(наименование резерва)					
данные предыдущего года		-	-	(-)	-
данные отчетного года		0	105575	(0)	105575

1	2	3	4	5	6
Резервы предстоящих расходов:					
(наименование резерва)					
данные предыдущего года		-	-	(-)	-
данные отчетного года		-	-	(-)	-

Справки

Показатель		Остаток на начало отчетного года		Остаток на конец отчетного периода	
наименование	код				
1	2	3		4	
1) Чистые активы	200	528541		2981583	
		Из бюджета		Из внебюджетных фондов	
		за отчетный год	за предыду- щий год	за отчетный год	за предыду- щий год
		3	4	5	6
2) Получено на:					
расходы по обычным видам деятельности - всего	210	10267586	8556704	0	0
в том числе:					
субвенции, субсидии на хранение зерна		7006007	6402325	0	0
субвенции, субсидии по процентам банка		3244008	2127985	0	0
субвенции, субсидии по страховщикам		17571	26394	0	0
капитальные вложения во внеоборотные активы	220	-	-	-	-

Руководитель

[Подпись]
(подпись)

Главный бухгалтер

[Подпись]
(подпись)

МИХЕЕВА Т. А.

(расшифровка подписи)



" 30 " марта 2011 г.

ОТЧЕТ О ДВИЖЕНИИ ДЕНЕЖНЫХ СРЕДСТВ

за 2010 г.

	Форма №4 по ОКУД	КОДЫ	
	Дата (год, месяц, число)	0710004	
Организация: ОТКРЫТОЕ АКЦИОНЕРНОЕ ОБЩЕСТВО "ОБЪЕДИНЕННАЯ ЗЕРНОВАЯ КОМПАНИЯ"		2010	12 31
Идентификационный номер налогоплательщика	по ОКПО	18303209	
Вид деятельности: Деятельность агентов по оптовой торговле живыми животными, сельскохозяйственным сырьем, текстильным сырьем и полуфабрикатами	ИНН	7708632345	
Организационно-правовая форма/форма собственности:	по ОКВЭД	51.11	
Открытые акционерные общества/Российская собственность	по ОКОПФ / ОКФС	47	10
Единица измерения: тыс. руб.	по ОКЕИ	384	

Показатель	код	За отчетный период	За аналогичный период предыдущего года
наименование	1	2	3
Остаток денежных средств на начало отчетного года		922806	99081
Движение денежных средств по текущей деятельности			
Средства, полученные от покупателей, заказчиков		4450591	1744263
Прочие доходы		17471124	8578273
субвенции, субсидии из бюджета РФ		10267427	8556704
поступления от продажи зерна интервенционного фонда		772581	0
прочие		6431116	21569
Денежные средства, направленные:		(30360484)	(41683129)
на оплату приобретенных товаров, работ, услуг, сырья и иных оборотных активов	150	(16201436)	(7011751)
на оплату труда	160	(137759)	(54965)
на выплату дивидендов, процентов	170	(3451107)	(2151249)
на расчеты по налогам и сборам	180	(249410)	(211319)
на прочие расходы		(10320772)	(32253845)
в бюджет часть прибыли от реализации ЗГИФ0		(94457)	(0)
закупочная интервенция		(3016191)	(32211811)
на выдачу подотчетных сумм		(5770)	(2063)
на расчеты с внебюджетными фондами		(17167)	(10194)
прочие		(7187187)	(29777)
Чистые денежные средства от текущей деятельности		(8438769)	(31360593)
Движение денежных средств по инвестиционной деятельности			
Выручка от продажи объектов основных средств и иных внеоборотных активов	210	4042	1086
Выручка от продажи ценных бумаг и иных финансовых вложений	220	-	-
Полученные дивиденды	230	52039	0
Полученные проценты	240	0	30
Поступления от погашения займов, предоставленных другим организациям	250	-	-
Прочие доходы		-	-
Приобретение дочерних организаций	280	(-)	(-)
Приобретение объектов основных средств, доходных вложений в материальные ценности и нематериальных активов	290	(33070)	(10088)
Приобретение ценных бумаг и иных финансовых вложений	300	(-)	(-)

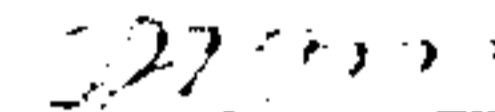
Займы, предоставленные другим организациям	310	(-)	(-)
Прочие расходы		(-)	(-)
Чистые денежные средства от инвестиционной деятельности	340	23011	(8972)

1	2	3	4
Движение денежных средств по финансовой деятельности			
Поступления от эмиссии акций или иных долевых бумаг		3000000	0
Поступления от займов и кредитов, предоставленных другими организациями		14578509	52208998
Прочие доходы		0	500
депозит		0	500
Погашение займов и кредитов (без процентов)		(6750438)	(20015760)
Погашение обязательств по финансовой аренде		(4813)	(0)
Прочие расходы по финансовой деятельности		(0)	(500)
депозит		(0)	(500)
Чистые денежные средства от финансовой деятельности		10823258	32193238
Чистое увеличение (уменьшение) денежных средств и их эквивалентов		2407500	823673
Остаток денежных средств на конец отчетного периода		3330306	922754
Величина влияния изменений курса иностранной валюты по отношению к рублю		6748	15

Руководитель


(подпись)

Главный бухгалтер


(подпись)

МИХЕЕВА Т. А.

(расшифровка подписи)

" 30 " марта 2011



Приложение
к Приказу Минфина РФ
от 22.07.2003 № 67н
(в ред. Приказа Минфина РФ
от 18.09.2006 № 115н)
(с кодами показателей бухгалтерской
отчетности, утвержденными Приказом
Госкомстата РФ № 475, Минфина РФ №
102н
от 14.11.2003)

ПРИЛОЖЕНИЕ К БУХГАЛТЕРСКОМУ БАЛАНСУ

за 2010 г.

Организация: ОТКРЫТОЕ АКЦИОНЕРНОЕ ОБЩЕСТВО "ОБЪЕДИНЕННАЯ ЗЕРНОВАЯ КОМПАНИЯ"

Идентификационный номер налогоплательщика

Вид деятельности: Деятельность агентов по оптовой торговле живыми животными, сельскохозяйственным сырьем, текстильным сырьем и полуфабрикатами

Организационно-правовая форма/форма собственности:

Открытые акционерные общества/Российская собственность

Единица измерения: тыс. руб.

Форма №5 по ОКУД

Дата (год, месяц, число)

по ОКПО

ИНН

по ОКВЭД

по ОКОПФ /

ОКФС

по ОКЕИ

КОДЫ		
0710005		
2010	12	31
18303209		
7708632345		
51.11		
47	10	
384		

Нематериальные активы

Показатель		Наличие на начало отчетного года	Поступило	Выбыло	Наличие на конец отчетного периода
наименование	код				
1	2	3	4	5	6
Объекты интеллектуальной собственности (исключительные права на результаты интеллектуальной собственности)	010	-	-	(-)	-
в том числе:					
у патентообладателя на изобретение, промышленный образец, полезную модель	011	-	-	(-)	-
у правообладателя на программы ЭВМ, базы данных	012	-	-	(-)	-
у правообладателя на топологии интегральных микросхем	013	-	-	(-)	-
у владельца на товарный знак и знак обслуживания, наименование места происхождения товаров	014	-	-	(-)	-
у патентообладателя на селекционные достижения	015	-	-	(-)	-
Организационные расходы	020	-	-	(-)	-
Деловая репутация организации	030	-	-	(-)	-
Прочие	040	52	0	(0)	52
в том числе:					
Интернет-сайт		52	0	(0)	52

Показатель		На начало отчетного года	На конец отчетного периода
наименование	код		
1	2	3	4
Амортизация нематериальных активов - всего	050	40	52
в том числе:			
Интернет-сайт		40	52

Основные средства

Показатель		Наличие на начало отчетного года	Поступило	Выбыло	Наличие на конец отчетного периода
наименование	код				
1	2	3	4	5	6
Здания		29088	0	(0)	29088
Сооружения и передаточные устройства		-	-	(-)	-
Машины и оборудование		11845	13325	(6617)	18553
Транспортные средства		5475	6846	(0)	12321
Производственный и хозяйственный инвентарь		3789	9565	(358)	12996
Рабочий скот		-	-	(-)	-
Продуктивный скот		-	-	(-)	-
Многолетние насаждения		-	-	(-)	-
Другие виды основных средств		10141	902	(9840)	1203
Земельные участки и объекты природопользования		-	-	(-)	-
Капитальные вложения на коренное улучшение земель		-	-	(-)	-
Итого		60338	30638	(16815)	74161

Показатель		На начало отчетного года	На конец отчетного периода
наименование	код		
1	2	3	4
Амортизация основных средств - всего	140	26330	19503
в том числе:			
зданий и сооружений		7393	8228
машин, оборудования, транспортных средств		7460	8180
других		11477	3095
Передано в аренду объектов основных средств - всего		-	-
в том числе:			
здания		-	-
сооружения		-	-
Другие		-	-
Переведено объектов основных средств на консервацию		-	-
Получено объектов основных средств в аренду - всего		2765	19660
в том числе:			
Автомобиль ЛЕКСУС LS 460(T969OP177)		2765	0
Автомобиль ЛЕКСУС GS 300(C 059HX199)		0	1660
Автомобиль TOYOTA LAND CRUISER 200(B 711 BA 54)		0	2000
Помещение офисное		0	1369
Автомобиль BMW 750 IXDRIVE		0	7303
Автомобиль BMW 750i xDrive		0	7328
Объекты недвижимости, принятые в эксплуатацию и находящиеся в процессе государственной регистрации		-	-
	код	На начало отчетного года	На начало предыдущего года
Справочно.	2	3	4
Результат от переоценки объектов основных средств:			
первоначальной (восстановительной) стоимости	171	-	-
амортизации	172	-	-
	код	На начало отчетного года	На конец отчетного периода
	2	3	4
Изменение стоимости объектов основных средств в результате достройки, дооборудования, реконструкции, частичной ликвидации		-	-

Доходные вложения в материальные ценности

Показатель		Наличие на начало отчетного года	Поступило	Выбыло	Наличие на конец отчетного периода
наименование	код				
1	2	3	4	5	6
Имущество для передачи в лизинг		-	-	(-)	-
Имущество, предоставляемое по договору проката		-	-	(-)	-
Прочие		529	-	(529)	0
в том числе:					
Аренда автомобиля Шкода Октавия (X456KP177)		529	0	(529)	0
Итого		529	-	(529)	0
	код	На начало отчетного года	На конец отчетного периода		
1	2	3	4		
Амортизация доходных вложений в материальные ценности		370	0		

Расходы на научно-исследовательские, опытно-конструкторские и технологические работы

Виды работ		Наличие на начало отчетного года	Поступило	Списано	Наличие на конец отчетного периода
наименование	код				
1	2	3	4	5	6
Всего	310	-	-	(-)	-
Справочно. Сумма расходов по незаконченным научно-исследовательским, опытно-конструкторским и технологическим работам	код	На начало отчетного года	На конец отчетного года		
	2	3	4		
	320	-	-		
Сумма не давших положительных результатов расходов по научно-исследовательским, опытно-конструкторским и технологическим работам, отнесенных на прочие расходы	код	За отчетный период	За аналогичный период предыдущего года		
	2	3	4		
		-	-		

Расходы на освоение природных ресурсов

Показатель		Остаток на начало отчетного периода	Поступило	Списано	Остаток на конец отчетного периода
наименование	код				
1	2	3	4	5	6
Расходы на освоение природных ресурсов - всего	410	-	-	(-)	-
Справочно. Сумма расходов по участкам недр, не законченным поиском и оценкой месторождений, разведкой и (или) гидрогеологическими изысканиями и прочими аналогичными работами	код	На начало отчетного года	На конец отчетного года		
	2	3	4		
		-	-		
Сумма расходов на освоение природных ресурсов, отнесенных в отчетном периоде на прочие расходы как безрезультатные				-	-

Финансовые вложения

Показатель		Долгосрочные		Краткосрочные	
наименование	код	на начало отчетного года	на конец отчетного периода	на начало отчетного года	на конец отчетного периода
1	2	3	4	5	6
Вклады в уставные (складочные) капиталы других организаций - всего	510	307	2378918	-	-
в том числе дочерних и зависимых хозяйственных обществ	511	0	2378611	-	-
Государственные и муниципальные ценные бумаги	515	-	-	-	-
Ценные бумаги других организаций - всего	520	-	-	-	-
в том числе долговые ценные бумаги (облигации, векселя)	521	-	-	-	-
Предоставленные займы	525	-	-	-	-
Депозитные вклады	530	-	-	500	500
Прочие	535	-	-	-	-
Итого	540	307	2378918	500	500
Из общей суммы финансовые вложения, имеющие текущую рыночную стоимость:					
Вклады в уставные (складочные) капиталы других организаций - всего	550	-	-	-	-
в том числе дочерних и зависимых хозяйственных обществ	551	-	-	-	-
Государственные и муниципальные ценные бумаги	555	-	-	-	-
Ценные бумаги других организаций - всего	560	-	-	-	-
в том числе долговые ценные бумаги (облигации, векселя)	561	-	-	-	-
Прочие	565	-	-	-	-
Итого	570	-	-	-	-
Справочно.					
По финансовым вложениям, имеющим текущую рыночную стоимость, изменение стоимости в результате корректировки оценки	580	-	-	-	-
По долговым ценным бумагам разница между первоначальной стоимостью и номинальной стоимостью отнесена на финансовый результат отчетного периода	590	-	-	-	-

Дебиторская и кредиторская задолженность

Показатель		На начало отчетного года	На конец отчетного года
наименование	код		
1	2	3	4
Дебиторская задолженность:			
краткосрочная - всего		1376811	7753584
в том числе:			
расчеты с покупателями и заказчиками		21097	2990746
авансы выданные		1194904	44437669
прочая		160810	325169
долгосрочная - всего		0	0
в том числе:			
расчеты с покупателями и заказчиками		-	-
авансы выданные		-	-
прочая		-	-
Итого		1376811	7753584
Кредиторская задолженность:			
краткосрочная - всего		811173	9413885
в том числе:			
расчеты с поставщиками и подрядчиками		222879	221531
авансы полученные		150	160665
расчеты по налогам и сборам		50325	470
кредиты		0	5970113
займы		-	-
прочая		537819	3061106
долгосрочная - всего		42666314	44513610
в том числе:			
кредиты		42666213	44513543
займы		-	-
Прочие		101	67
в том числе:			
отложенные налоговые обязательства		101	67
Итого		43477487	53927495

Расходы по обычным видам деятельности (по элементам затрат)

Показатель		За отчетный год	За предыдущий год
наименование	код		
1	2	3	4
Материальные затраты	710	14471	223619
Затраты на оплату труда	720	154627	61834
Отчисления на социальные нужды	730	18081	11267
Амортизация	740	5632	3462
Прочие затраты	750	523263	39677
Итого по элементам затрат	760	716074	339859
Изменение остатков (прирост [+], уменьшение [-]):			
незавершенного производства	765	-	-
расходов будущих периодов	766	498	(5043)
резервов предстоящих расходов	767	-	-


Обеспечения

Показатель		На начало отчетного года	Остаток на конец отчетного периода
наименование	код		
1	2	3	4
Полученные - всего		10000000	10000000
в том числе:			
векселя		-	-
Имущество, находящееся в залоге		-	-
из него:			
объекты основных средств		-	-
ценные бумаги и иные финансовые вложения		-	-
прочее		-	-
Выданные - всего		52661247	54513459
в том числе:			
векселя		-	-
Имущество, переданное в залог		42661332	44513543
из него:			
объекты основных средств		-	-
ценные бумаги и иные финансовые вложения		-	-
прочее		42661332	44513543
в том числе:			
зерно государственного интервенционного фонда		42661332	44513543

Государственная помощь

Показатель		Отчетный период		За аналогичный период предыдущего года	
наименование	код				
1	2	3	4	5	6
Получено в отчетном году бюджетных средств - всего	910	-	-	-	-
		на начало отчетного года	получено за отчетный период	возвращено за отчетный период	на конец отчетного периода
Бюджетные кредиты - всего	920	-	-	-	-

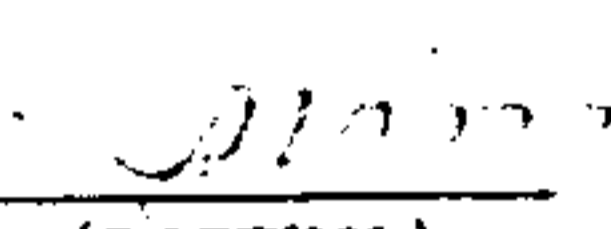
Руководитель


(подпись)

ЛЕВИН С. Л.

(расшифровка подписи)


Главный бухгалтер


(подпись)

МИХЕЕВА Т. А.

(расшифровка подписи)

" 30 " марта 2011 г.



**Открытое акционерное общество
«Объединенная зерновая компания»**

Департамент бухгалтерского учета и отчетности

ПОЯСНИТЕЛЬНАЯ ЗАПИСКА

к бухгалтерской отчетности за 2010 год

Москва – 2011

1. Сведения об организации

Полное наименование организации	Открытое акционерное общество «Объединенная зерновая компания»
Юридический и почтовый адрес	Россия, 107139, Москва, Орликов переулок, 3, стр. 1
Основной вид деятельности по ОКВЭД	Деятельность агента по оптовой торговле живыми животными, сельскохозяйственным сырьем
Среднесписочная численность, человек	116
ИНН организации	7708632345

В соответствии с ФЗ от 08.08.2001 г. № 129-ФЗ «О государственной регистрации юридических лиц» свидетельство о государственной регистрации выдано ИМНС № 46 по г. Москве 21.03.2007г., основной государственный регистрационный номер – 5077746345540.

В соответствии с Федеральными законами от 21.12.2001г. № 287-ФЗ «О приватизации государственного и муниципального имущества», от 26.12.95г. № 208-ФЗ «Об акционерных обществах», путем преобразования федерального государственного унитарного предприятия «Федеральное агентство продовольственного рынка» при Министерстве сельского хозяйства РФ на основании распоряжения Правительства Российской Федерации от 25.08.05г. № 1306-р, приказа Федерального агентства по управлению федеральным имуществом от 23.09.05г. № 287 и распоряжения Территориального управления Федерального агентства по управлению федеральным имуществом по городу Москве от 28.12.2006г. № 1345 было создано Открытое акционерное общество «Агентство по регулированию продовольственного рынка». Учредителем Общества является Российская Федерация в лице Федерального агентства по управлению федеральным имуществом.

Решением внеочередного общего собрания акционеров от 08 мая 2009г. на основании Указа Президента Российской Федерации от 20 марта 2009г. № 290 «Об открытом акционерном обществе «Объединенная зерновая компания» ОАО «Агентство по регулированию продовольственного рынка» переименовано в ОАО «Объединенная зерновая компания».

В отчетном году по решению Совета директоров ОАО «Объединенная зерновая компания» открыты представительства:

№	Наименование	Местонахождение
1	Приволжское Представительство открытого акционерного общества «Объединенная зерновая компания»	431806, Российская Федерация, Республика Мордовия, Атяшевский р-н, р.п. Атяшево, ул. Гражданская, д.10

2	Сибирское Представительство открытого акционерного общества «Объединенная зерновая компания»	630007, Российская Федерация, Новосибирск, ул. Фабричная, д.13
3	Южное Представительство открытого акционерного общества «Объединенная зерновая компания»	344082, Российская Федерация, г. Ростов-на-Дону, пр. Буденновский, д.27

Виды деятельности, осуществляемые организацией в 2010 году:

- проведение закупочной и товарной интервенции на рынке зерна в качестве агента государства;
- оптовая торговля сельскохозяйственной продукцией;
- прочая оптовая торговля.

Бухгалтерская отчетность сформирована, исходя из действующих в Российской Федерации правил бухгалтерского учета и отчетности, в частности, Федерального закона «О бухгалтерском учете» от 21 ноября 1996 г. № 129-ФЗ, «Положения по ведению бухгалтерского учета и бухгалтерской отчетности в Российской Федерации», утвержденного приказом Минфина России от 29 июля 1998 г. № 34н, приказа Минфина России от 22 июля 2003 г. № 67н «О формах бухгалтерской отчетности организаций», других действующих нормативных правовых актов в области ведения бухгалтерского учета и составления отчетности.

Финансово-хозяйственная деятельность организации подлежит обязательному аудиту. В 2010 г. аудит был проведен ЗАО «Эйч Эл Би Внешаудит».

ЗАО «Эйч Эл Би Внешаудит» является членом саморегулируемой организации аудиторов Некоммерческое партнерство «Институт Профессиональных Аудиторов» и внесено в Реестр аудиторов и аудиторских организаций за основным регистрационным номером записи 10202000095.

2. Основные элементы учетной политики организации

2.1. Учетная политика для целей бухгалтерского учета

2.1.1. Бухгалтерский учет на предприятии ведется департаментом бухгалтерского учета и отчетности, возглавляемым начальником департамента - главным бухгалтером.

2.1.2. Бухгалтерский учет ведется по журнально-ордерной форме в электронном виде, с использованием программы автоматизации бухгалтерского учета "1С: Предприятие 7.7".

2.1.3. Активы, в отношении которых выполняются условия, предусмотренные для основных средств (п. 4 ПБУ 6/01), и стоимостью не более 20 тыс. руб. за единицу, отражаются в бухгалтерском учете и бухгалтерской отчетности в составе материально-производственных запасов.

2.1.4. Амортизация основных средств и нематериальных активов в бухгалтерском учете производится линейным способом.

2.1.5. При отпуске материалов в производство и ином выбытии их оценка производится по средней себестоимости.

2.1.6. Учет реализации продукции (работ, услуг) в бухгалтерском учете осуществляется на основе метода начисления, при котором определение выручки от реализации продукции (работ, услуг) производится исходя из принципа временной определенности фактов хозяйственной деятельности.

2.1.7. Доходами от обычных видов деятельности организация признает доходы:

- от коммерческой и внешнеэкономической деятельности
- от организации и проведения государственных интервенций

Остальные доходы организации являются прочими поступлениями в соответствии с п.4 ПБУ «Доходы организаций».

2.1.8. Проверка на обесценение финансовых вложений, по которым не определяется их текущая рыночная стоимость, производится один раз в год по состоянию на 31 декабря отчетного года при наличии признаков обесценения.

2.1.9. При учете хозяйственных операций, совершенных в иностранных валютах, применялся официальный курс рубля, действовавший на день совершения операции. Денежные активы и обязательства, стоимость которых выражена в иностранной валюте, отражены в бухгалтерской отчетности на конец отчетного периода по официальному курсу иностранной валюты к рублю, установленному ЦБ РФ, на отчетную дату: 30,4769 руб./USD. Курсовые разницы, возникшие по операциям с активами и обязательствами, стоимость которых выражена в иностранной валюте, а также при пересчете их по состоянию на отчетную дату, отражены в составе прочих доходов и расходов.

2.2. Учетная политика для целей налогового учета

2.2.1. Моментом определения налоговой базы по НДС считается дата отгрузки (передачи) активов.

Налоговый период по налогу на добавленную стоимость устанавливается как квартал (ст. 163 НК РФ).

2.2.2. При определении налоговой базы по налогу на прибыль, доходы и расходы определяются по методу начисления.

2.2.3. В целях исчисления налога на прибыль начисляется амортизация основных средств и нематериальных активов линейным методом.

2.2.4. При определении размера материальных расходов при списании сырья и материалов, применяется метод оценки по средней стоимости.

2.2.5. При реализации покупных товаров их стоимость определяется по средней стоимости. Исключением является реализация зерна интервенционного фонда, приобретенного за счет кредитов ОАО «Россельхозбанк» по договорам залога. При этом оценка зерна при списании после отгрузки с элеваторов производится по себестоимости каждой приобретенной партии.

3. Раскрытие существенных показателей бухгалтерской отчетности

3.1 Основные средства

Остаточная стоимость основных средств на 31.12.10 составила 54 658 тыс. руб.

На конец отчетного периода произошло увеличение стоимости основных средств на 20 650 тыс. руб. за счет приобретения 3-х автомобилей, систем кондиционирования, видеонаблюдения и сигнализации, вычислительной техники, мебели, а также модернизации телефонной связи.

3.2 Незавершенное строительство

На конец отчетного периода в составе объектов незавершенного строительства отражена стоимость системы видеосвязи, не введенной в эксплуатацию, в сумме 4 687 тыс. руб.

3.3 Финансовые вложения

В связи с увеличением уставного капитала в отчетном периоде при размещении акций дополнительного выпуска Обществом в оплату собственных акций были получены акции компаний, находящихся в собственности РФ, на общую сумму 2 378 611 200 руб.

Структура финансовых вложений по состоянию на 31.12.10.

Наименование организации	Кол-во акций	Учетная стоимость	Резерв под обесценение акций
Ардатовское ХПП	28 529	16 269 500,00	
Атяшевское ХПП	34 609	37 554 100,00	
Балашовский комбикормовый зав	7 308	7 900 000,00	
Балашовский КХП	6 714	26 052 000,00	
Бутурлиновский мелькомбинат	430 032	130 730 000,00	
Геркулес	13 439	71 262 000,00	
Грачевский элеватор	13 934	35 672 000,00	
Ейский портовый элеватор	5 312	127 133 000,00	
Еланский элеватор	4 525	43 811 000,00	
Зарайскхлебопродукт	9 127	42 356 000,00	42 356 000,00
Зеленокумский элеватор	16 684	172 475 000,00	
Ипатовский элеватор	3 723	46 833 000,00	
Мурманский КХП	17 324	62 548 000,00	
Национальная товарная биржа	300	300 000,00	
Новороссийский комб.хлебопроду	34 474	696 670 000,00	
Оброчинское ХПП	73 749	31 367 600,00	
Орский элеватор	7 725	14 057 000,00	
Палласовский элеватор	12 288	87 323 000,00	
Пензенский КХП	29 146	40 127 000,00	

руб.

Пермский мукомольный завод	10 287	109 507 000,00	
Портовый элеватор	3 335	32 748 000,00	
Пугачевский элеватор	6 619	32 355 000,00	
Резервхлеб ОАО	37 808	114 777 000,00	
Росагролизинг	10	5 000,00	
Рыбинский мукомольный завод	347 900	30 343 000,00	
Суровикинский элеватор	9 633	125 584 000,00	
Торбеевский элеватор	100 559	51 489 000,00	51 489 000,00
Тумановское ХПП	5 719	11 730 000,00	11 730 000,00
Хакасхлебопродукт	16 430	24 994 000,00	
Хлебная база 3	2 713	22 615 000,00	
Элеватор ОАО	17 521	104 757 000,00	
Элеватор Рудный Клад	5 114	27 572 000,00	
Русзернотранс		2 100,00	
Итого		2 378 918 300,00	105 575 000,00

На основании проверки устойчивого существенного снижения стоимости финансовых вложений, произведенной в рамках инвентаризации финансовых вложений по состоянию на 31.12.2010 г., был создан резерв под обесценение финансовых вложений в сумме 105 575 тыс. руб.

В составе краткосрочных финансовых вложений Обществом учитывается банковский вклад (депозит), размещенный в ОАО «Россельхозбанк» по договору № 42-1-06/20-2009 от 09.09.09. Срок размещения вклада (депозита) – 547 дней. Процентная ставка – 4 % годовых.

3.4 Товары

Структура товаров

руб.

Наименование	на 31.12.10	на 31.12.09
Товары (зерно и сельхозпродукция собственные)	26 638 547	74 613
Товары (зерно государственного интервенционного фонда)	42 500 977 198	40 866 355 332
Итого	42 527 615 746	40 866 429 945

В течение отчетного периода уменьшение ЗГИФ происходило в результате проведения государственной товарной интервенции и поставки зерна в рамках оказания гуманитарной помощи; увеличение ЗГИФ являлось следствием проведения государственной закупочной интервенции.

НДС, предъявленный поставщиками интервенционного товара, принимается к вычету по мере реализации зерна государственного интервенционного фонда. По состоянию на 31.12.10 сумма НДС, не принятого к вычету по ЗГИФ, составила 2 020 249 тыс. руб.

3.5 Дебиторская задолженность

Дебиторская задолженность, платежи по которой ожидаются в течение 12 месяцев, на конец отчетного периода составляет 7 753 584 тыс. руб.

Резерв по сомнительным долгам на 31.12.09 и 31.12.10 не создавался.

Структура дебиторской задолженности

тыс.руб.

Наименование	на 31.12.10	на 31.12.09
Выданные авансы	4 437 669	1 194 904
Расчеты с покупателями	2 990 746	21 097
Налоги и сборы	198 134	7 075
Прочая дебиторская задолженность	127 035	153 735
Итого	7 753 584	1 376 811

Основную долю дебиторской задолженности составляют: задолженность поставщиков за оплаченную авансом сельскохозяйственную продукцию – 3 280 391 тыс. руб.; аванс за услуги по хранению зерна интервенционного фонда в 2011 г. – 1 101 334 тыс. руб.; задолженность покупателей и заказчиков – 2 990 746 тыс. руб. за отгруженную в ходе коммерческой деятельности продукцию.

3.6 Денежные средства

Структура денежных средств

руб.

Наименование	на 31.12.10	на 31.12.09
Касса	42 526,67	28 737,06
Расчетные счета	3 330 249 246,51	915 956 120,95
Текущий валютный счет	13 746,30	6 769 476,11
Итого	3 330 305 519,48	922 754 334,12

3.7 Прочие оборотные активы

На конец отчетного периода в составе прочих оборотных активов Обществом отражена недостача зерна государственного интервенционного фонда.

3.8 Уставный капитал

В отчетном периоде Общество произвело увеличение уставного капитала на 371 658 тыс. руб.

Согласно отчету об итогах дополнительного выпуска ценных бумаг (зарегистрирован ФСФР России 17.06.2010) Обществом размещены обыкновенные именные бездокументарные акции в количестве 371 658 шт. номинальной стоимостью 1 000 руб. Цена размещения 1 акции

составила 6 400 руб. Общая сумма имущества в рублях, внесенная в оплату размещенных ценных бумаг – 2 378 611 200 руб.

Изменения, внесенные в устав, связанные с увеличением уставного капитала, зарегистрированы 05.07.10. Согласно п. 7.1 ст. 7 Устава в редакции от 05.07.10 «Уставный капитал Общества составляет 488 529 000 рублей. Уставный капитал Общества состоит из 488 529 штук обыкновенных именных бездокументарных акций номинальной стоимостью 1 000 рублей каждая.

Уставный капитал Общества составляется из номинальной стоимости обыкновенных акций Общества, приобретенных акционерами (размещенные акции), и определяет минимальный размер имущества Общества, гарантирующего интересы его кредиторов».

3.9 Добавочный капитал

Добавочный капитал составляет 2 006 953 тыс. руб. и представляет собой эмиссионный доход, полученный при размещении акций дополнительного выпуска.

Добавочный капитал исчислен как разница между стоимостью обыкновенных именных бездокументарных акций 30-ти открытых акционерных обществ, поступивших в счет оплаты акций дополнительного выпуска (2 378 611 200 руб.), и номинальной стоимостью размещенных акций (371 658 000 руб.).

3.10 Резервный капитал

Резервный фонд образован в соответствии с действующим законодательством.

3.11 Нераспределенная прибыль

На конец отчетного периода нераспределенная прибыль увеличилась на 73 674 тыс. руб. Изменение произошло за счет направления чистой прибыли по решению акционера на образование резервного фонда в соответствии с законодательством (872 тыс. руб.); выплату дивидендов за 2009 г. (87 707 тыс. руб.); финансирование расходов на капитальный ремонт, социальное обеспечение работников Общества, получение прямого подключения электросетей (13 013 тыс. руб.); покрытие расходов, связанных с реализацией Указа Президента РФ от 20.03.2009 № 290 (4 539 тыс. руб.).

По итогам финансово-хозяйственной деятельности за 2010 г. Обществом получена чистая прибыль в размере 179 806 тыс. руб.

3.12 Займы и кредиты

В составе долгосрочных кредитов и займов Обществом отражена кредиторская задолженность перед ОАО «Россельхозбанк» по долгосрочным кредитам, полученным на осуществление закупок сельскохозяйственной продукции в рамках проведения государственных закупочных интервенций 2005-2006, 2008, 2009-2010 гг. В связи с проведением государственной закупочной интервенции в I полугодии 2010 г. задолженность по долгосрочным кредитам на конец отчетного периода увеличилась.

В составе краткосрочных кредитов и займов Обществом отражена кредиторская задолженность перед ОАО «ТРАНСКРЕДИТБАНК» по краткосрочным кредитам, полученным на осуществление коммерческой деятельности.

Задолженности по процентам, начисленным по долгосрочным и краткосрочным кредитам, на конец отчетного периода нет.

3.13 Кредиторская задолженность

На конец отчетного периода кредиторская задолженность уменьшилась на 367 401 тыс. руб. и составила 443 772 тыс. руб.

Структура кредиторской задолженности.

тыс.руб.

Наименование	на 31.12.10	на 31.12.09
Расчеты с поставщиками	221 531	222 879
Налоги и сборы	470	50 325
Авансы полученные	160 665	150 307
Прочая кредиторская задолженность	61 106	387 662
Итого	443 772	811 173

В составе кредиторской задолженности перед поставщиками и подрядчиками на конец отчетного периода в т.ч. отражена задолженность

за сельскохозяйственную продукцию, приобретенную для коммерческих поставок на внутренний рынок – 140 074 тыс. руб.;

хранителям зерна государственного интервенционного фонда – 32 819 тыс. руб.

В составе задолженности по налогам и сборам основную сумму составляет задолженность по налогу на имущество – 305 тыс. руб.

На конец отчетного периода Обществом получены авансы от Минсельхоза РФ (вознаграждение ОАО «ОЗК») – 160 665 тыс. руб.

3.14 Прочие краткосрочные обязательства

В составе прочих краткосрочных обязательств на конец отчетного периода Обществом отражены полученные от Министерства сельского хозяйства РФ авансы по субсидиям на хранение зерна государственного интервенционного фонда в рамках государственного контракта в сумме 1 072 345 тыс. руб.

Кроме того, по состоянию на 31.12.10 в составе прочих краткосрочных обязательств отражена задолженность в сумме 3 000 000 тыс. руб., связанная с увеличением Обществом уставного капитала (см. раздел «События после отчетной даты»).

3.15 Арендованные основные средства

В составе арендованных основных средств Общество отражает стоимость арендованных автомобилей и помещений.

№ п/п	Наименование имущества, местоположение, назначение, краткая характеристика	Характеристика договора аренды (номер, дата, кем подписан)	Срок действия договора	Учетная стоимость арендованного имущества, тыс. руб.	Размер арендной платы за пользование имуществом, тыс. руб. в мес.
	2	3	4	5	6
1	Автомобиль BMW 750 I XDRIVE (С 086 СС 97)	№ ДЛ 10 ОЗК-1/ОИМ-1 от 04.06.10г.	с 04.06.10г. до 10.06.13г.	7 303	в соответствии с графиком платежей
2	Автомобиль BMW 750 ixDrive Series (Р 169 РР 99)	№ ДЛ 10 ОЗК-1/ОИМ-2 от 04.06.10г.	с 04.06.10г. до 10.06.13г.	7 328	в соответствии с графиком платежей
3	Автомобиль TOYOTA LAND CRUISER 200 (В 711 ВА 54)	№ 413/2/07 от 01.11.10г.	с 01.11.10г. до 12.11г.	2 000	11,5
4	Автомобиль ЛЕКСУС GS 300 (С 059 НХ199)	доп. согл. № 1 от 17.12.10г. к дог. №205/14 от 08.04.10г.	с 08.04.10г. до 31.12.11г.	1 660	11,5
5	Помещение 1 этажа	№ А-09/10 от 15.07.10г.	с 15.07.10г. до 09.07.11г.	899	106
6	Помещение 4 этажа	№ А-43/10 от 22.12.10г.	с 22.12.10г. до 16.12.11г.	234	21,2
7	Помещение 6 этажа	№ С-03/10 от 21.12.10	с 16.09.10г.	236	19

3.16 Списанная в убыток задолженность неплатежеспособных дебиторов

На конец отчетного периода списанная в убыток задолженность неплатежеспособных дебиторов уменьшилась на 514 тыс. руб. Изменение произошло в результате списания дебиторской задолженности с истекшим сроком исковой давности в сумме 982 тыс. руб. и снятия с учета по истечении 5-ти лет задолженности в сумме 1 496 тыс. руб.

3.17 Обеспечения обязательств и платежей полученные

В составе обеспечений обязательств и платежей полученных отражены государственные гарантии Российской Федерации в лице Министерства финансов, полученные по договорам №№ 01-01-06/04-337 от 02.11.2009 и 01-01-06/04-471 от 25.12.2009 в сумме 10 000 000 тыс. руб. в отношении обеспечения обязательств Общества перед ОАО «Россельхозбанк» по полученным кредитам.

3.18 Обеспечения обязательств и платежей выданные

В составе обеспечений обязательств и платежей выданных отражены государственные гарантии, выданные Российской Федерацией в лице Министерства финансов в адрес ОАО «Россельхозбанк», во исполнение кредитных обязательств Общества, в сумме 9 999 915 тыс. руб., а также стоимость зерна государственного интервенционного фонда, переданного в залог, в сумме 44 513 543 тыс. руб., по договорам залога с ОАО «Россельхозбанк», заключенным в рамках проведения государственных закупочных интервенций 2005-2006, 2008, 2009-2010 гг.

Увеличение данного показателя по сравнению с началом отчетного года обусловлено передачей в залог зерна государственного интервенционного фонда, приобретенного в рамках проведения государственной закупочной интервенции в I полугодии 2010 г.

3.19 Выручка (нетто) от продажи товаров, продукции, работ, услуг

В 2010 г. выручка от реализации товаров и услуг (без НДС) составила 9 206 179 тыс. руб., в том числе

Показатель	Сумма, тыс. руб.	Доля, %
Реализация сельскохозяйственной продукции	4 371 725	47,49
Реализация сельскохозяйственной продукции (экспорт)	2 865 322	31,12
Реализация сельскохозяйственной продукции из государственного интервенционного фонда	702 346	7,63

Реализация сельскохозяйственной продукции в рамках государственных контрактов (гуманитарная помощь)	677 859	7,36
Вознаграждение агента по государственным контрактам	508 884	5,53
Железнодорожный тариф	70 693	0,77
Возмещаемые расходы	7 351	0,08
Прочие	1 999	0,02
Итого	9 206 179	100,00

3.20 Себестоимость проданных товаров, продукции, работ, услуг

В 2010 г. себестоимость проданных товаров, работ, услуг составила 7 928 931 тыс. руб.,

в том числе

Показатель	Сумма, тыс. руб.
Себестоимость реализованной сельскохозяйственной продукции на внутреннем рынке	4 143 710
Себестоимость сельскохозяйственной продукции, реализованной на экспорт	2 528 085
Себестоимость реализованной сельскохозяйственной продукции из государственного интервенционного фонда	585 653
Себестоимость сельскохозяйственной продукции, реализованной в рамках государственных контрактов (гуманитарная помощь)	671 483
Итого	7 928 931

В результате поставки зерна из государственного интервенционного фонда в рамках оказания гуманитарной помощи прибыль от реализации зерна отсутствует. Доходом Общества является только агентское вознаграждение.

Информация о поставках сельскохозяйственной продукции в рамках оказания гуманитарной помощи.

Страны - получатели помощи	Стоимость реализации зерна (передачи МСХ РФ)		Закупочная стоимость зерна		НДС к уплате в бюджет	Доход (+) / убыток (-)
	Стоимость зерна с НДС, руб.	в т.ч. НДС, руб.	Стоимость закупки зерна с НДС, руб.	в т.ч. НДС, руб.		
Республика Куба	494 061 783,66	44 914 707,61	473 769 406,96	24 622 330,91	20 292 376,70	0,00
Монгольская Народная Республика	22 680 000,00	2 061 818,18	21 600 000,00	981 818,18	1 080 000,00	0,00
Монгольская Народная Республика	206 289 585,00	18 753 598,64	194 553 900,00	7 017 913,64	11 735 685,00	0,00
Итого	723 031 368,66	65 730 124,42	689 923 306,96	32 622 062,73	33 108 061,70	0,00

3.21 Коммерческие расходы

Структура коммерческих расходов за 2010 г.

Статьи расходов	Сумма, тыс. руб.
Расходы, связанные с приобретением, хранением и реализацией с/х продукции на внутреннем рынке	160 001
Расходы, связанные с приобретением, хранением и реализацией с/х продукции на внешнем рынке	267 290
Расходы на обслуживание ЗГИФ, проведение интервенции	9 744
Расходы, связанные с оказанием гуманитарной помощи в рамках государственных контрактов	6 711
Общехозяйственные расходы, в т.ч.	272 328
Амортизация	5 644
Расходы на оплату труда	156 582
Взносы в ГВФ	18 080
Итого	716 074

Расходы на обслуживание ЗГИФ включают командировочные расходы, затраты на экспедиционные услуги и сюрвейерские услуги, затраты на проведение экспертизы зерна и др.

3.22 Доходы от участия в других организациях

В составе доходов от участия в других организациях отражены дивиденды, полученные за 2009 г. от дочерних и зависимых акционерных обществ, в сумме 52 039 тыс. руб.

3.23 Прочие доходы

Структура прочих доходов за 2010 г.

Статьи доходов	Сумма, тыс. руб.
Безвозмездно полученное имущество	116
Выручка от продажи ОС и иных активов (без НДС)	3 425
Курсовая разница	152 828
Возврат части премии по ОСАГО	21
Судебные санкции	94

Возмещение убытков (страховой случай)	29 202
Прочие внереализационные доходы	20
Итого	185 706

3.24 Прочие расходы

Структура прочих расходов за 2010 г

Статьи расходов	Сумма, тыс. руб.
Амортизация ОС непроизводственного назначения	204
Амортизация ОС переданных в безвозмездное пользование	29
Безвозмездно полученное имущество	70
Дебиторская задолженность, списанная по истечении срока исковой давности	982
Благотворительная помощь	135
Расходы прошлых лет	1 300
Госпошлина	980
Курсовая разница	163 141
НДС, не возмещаемый из бюджета	1 035
Остаточная стоимость проданных ОС	3 027
Остаточная стоимость списанных ОС	172
Ликвидация ОС	65
Квотирование рабочих мест	203
Создание резерва под обесценение акций	105 575
Пени и иные санкции, взимаемые государственными органами	153
Списание ЗГИФ (страховой случай)	29 202
Судебные санкции	115
Возврат билетов	90
Расходы по оплате услуг кредитных организаций	3 728
Технологические потери	9 416
Прочие внереализационные расходы	921
Итого	320 543

3.25 Учет расчетов по налогу на прибыль организаций

Прибыль до налогообложения составила 359 010 тыс. руб., что соответствует данным, используемым для расчета условного расхода (71 802 тыс. руб.).

Согласно налоговой декларации за 2010 г. сумма налога на прибыль, начисленного по ставке 20 %, составляет 85 800 552 руб.

Структура ОНА, начисленных (погашенных) за 2010 г.

Наименование разниц	Сумма	руб.
Убытки прошлых периодов (ОС)	-9 937,26	
Разница в амортизации основных средств	1 164,47	
Списан ОНА по выбывшим ОС	-73 525,11	
Итого	-82 297,84	

Структура ОНО, начисленных (погашенных) за 2010 г.

Наименование разниц	Сумма	руб.
Разница в амортизации основных средств	-15 188,92	
Списано ОНО по выбывшим ОС	-19 069,75	
Итого	-34 258,67	

Структура ПНО и ПНА, начисленных за 2010 г.

№ п/п	Наименование разниц	Сумма разницы,	Сумма ПНО/ПНА	руб.
Постоянные налоговые активы				
1	Дивиденды	52 039 440,47	10 407 888,09	
2	Безвозмездно полученное имущество	116 158,07	23 231,61	
Итого ПНА		52 155 598,54	10 431 119,71	
Постоянные налоговые обязательства				
1	Расходы, не учитываемые для целей налогообложения прибыли (счет 44)	3 320 639,11	664 127,82	
2	Расходы, не учитываемые для целей налогообложения прибыли (счет 91.2)	119 068 252,88	23 813 650,58	
Итого ПНО		122 388 891,99	24 477 778,40	
Всего ПНО (ПНО - ПНА)			14 046 658,69	

3.26 Дополнительные показатели в отчете о прибылях и убытках

Дополнительные показатели отчета о прибылях и убытках отражают сумму перечисленной в бюджет Российской Федерации чистой прибыли, полученной в 2010 г. при проведении товарной интервенции в рамках государственного контракта.

Товарная интервенция (кукуруза)

(руб.)

Выручка общая сумма	в том числе НДС	Закупка			НДС к уплате	Налог на прибыль	Прибыль в бюджет
		Общая сумма	НДС	Себестоимость			
					(2-4)	(1-2-5)*20%	
1	2	3	4	5	6	7	8
772 581 050	70 234 641	619 137 730	33 484 945	585 652 785	36 749 695	23 338 725	93 354 900

3.27 Прибыль на акцию

тыс. руб.

Наименование показателя	2010 г.	2009 г.
Базовая прибыль за отчетный год	179 806	350 828
Средневзвешенное количество обыкновенных акций в обращении в течение отчетного года, шт. акций	364 643	116 871
Базовая прибыль на акцию	0,4931	3,0018

Разводненная прибыль на акцию не рассчитывалась в связи с отсутствием факторов, дающих разводняющий эффект на показатель базовой прибыли на акцию.

3.28 Чистые активы

Чистые активы Общества по состоянию на 31.12.2010 увеличились на 2 453 042 тыс. руб. и составили 2 981 583 тыс. руб.

3.29 Условные обязательства и факты хозяйственной деятельности

Условных обязательств и фактов хозяйственной деятельности нет.

3.30 Исправление ошибок в бухгалтерском учете

Сумм корректировок бухгалтерской отчетности, связанных с существенными ошибками предшествующих отчетных периодов и подлежащих исправлению в отчетном периоде, нет.

3.31 События после отчетной даты

Согласно Распоряжениям от 07.12.10 № 2393-р и от 22.12.10 № 2488-р Федерального Агентства по управлению государственным имуществом, которое осуществляет полномочия

общего собрания акционеров, утверждены следующие условия и порядок увеличения уставного капитала ОАО «ОЗК»:

увеличить уставный капитал Общества путем размещения дополнительных обыкновенных именных бездокументарных акций в количестве 3 000 000 штук номинальной стоимостью 1 000 руб. каждая на общую сумму по номинальной стоимости 3 000 000 000 руб.;

способ размещения – закрытая подписка;

круг лиц, среди которых предполагается разместить акции – Российская Федерация в лице Федерального Агентства по управлению государственным имуществом;

цена размещения одной акции – 1 000 руб.;

форма оплаты размещаемых акций – денежными средствами;

дата начала размещения ценных бумаг выпуска – следующий день после получения уведомления о государственной регистрации дополнительного выпуска ценных бумаг;

дата окончания размещения ценных бумаг выпуска – дата внесения записи в реестр владельцев именных ценных бумаг о размещении последней акции дополнительного выпуска, но не более 30 дней со дня государственной регистрации дополнительного выпуска ценных бумаг;

порядок оплаты акций – акции оплачиваются при размещении в полном объеме.

Решение о дополнительном выпуске ценных бумаг утверждено решением совета директоров от 09.12.10 (протокол № 26 от 10.12.10).

Решение о дополнительном выпуске ценных бумаг зарегистрировано ФСФР России 16.12.10 за ГРН 1-01-12439-А-002D.

Изменения в решение о дополнительном выпуске ценных бумаг утверждены решением совета директоров от 22.12.10 (протокол № 28 от 22.12.10).

Изменения в решение о дополнительном выпуске ценных бумаг зарегистрированы ФСФР России 23.12.10.

Передача в собственность Федерального агентства по управлению государственным имуществом акций дополнительного выпуска ОАО «ОЗК» оформлена договором передачи акций в собственность РФ в счет бюджетных инвестиций № 896/11 от 24.12.10.

Денежные средства, перечисленные в счет вклада в уставный капитал, поступили на расчетный счет Общества 28.12.10 в сумме 3 000 000 тыс. руб.

Отчет об итогах дополнительного выпуска ценных бумаг зарегистрирован ФСФР России 10.02.11. Согласно отчету Обществом размещены обыкновенные именные бездокументарные акции в количестве 3 000 000 шт. номинальной стоимостью 1 000 руб. Цена размещения 1 акции составила 1 000 руб. Общая сумма денежных средств в рублях, внесенная в оплату размещенных ценных бумаг – 3 000 000 тыс. руб.

Изменения, внесенные в устав, связанные с увеличением уставного капитала, зарегистрированы 04.03.11. Согласно п. 7.1 ст. 7 Устава в редакции от 04.03.11 «Уставный

капитал Общества составляет 3 488 529 000 рублей. Уставный капитал Общества состоит из 3 488 529 штук обыкновенных именных бездокументарных акций номинальной стоимостью 1 000 рублей каждая.

Уставный капитал Общества составляется из номинальной стоимости обыкновенных акций Общества, приобретенных акционерами (размещенные акции), и определяет минимальный размер имущества Общества, гарантирующего интересы его кредиторов».

Пункт 8.6 ст. 8 Устава в редакции от 04.03.11 изменен следующим образом: «Общество вправе разместить дополнительно к размещенным акциям обыкновенные именные бездокументарные акции номинальной стоимостью 1 000 рублей каждая».

3.32 Информация о связанных сторонах

100 % голосующих акций Общества находятся в собственности Российской Федерации.

№ п/п	Полное наименование/ФИО связанной стороны	Доля участия связанной стороны в уставном капитале Общества, %	Доля Общества в уставном капитале связанной стороны, %	Дата возникновения основания	Дата прекращения основания	Основание, в силу которого лицо принадлежит к группе лиц (указать номер подпункта пункта 1 статьи 9 ФЗ № 135-ФЗ от 26.07.2006)
1	Аффилированные лица в соответствии с законодательством РФ					
1.1.	Члены Совета директоров (наблюдательного совета или другого коллегиального органа управления)					
	Алексеев Михаил Юрьевич	X	X	30.06.10	-	X
	Левин Сергей Львович	X	X	30.06.10	-	X
	Маслов Сергей Владимирович	X	X	30.06.10	-	X
	Никитин Глеб Сергеевич	X	X	30.06.10	-	X
	Скрынник Елена Борисовна	X	X	30.06.10	-	X
	Чиханчин Юрий Анатольевич	X	X	30.06.10	-	X
	Юрьев Дмитрий Владимирович	X	X	30.06.10	-	X
1.2	Члены коллегиального исполнительного органа и/или лицо, единолично осуществляющее полномочия исполнительного органа, в т. ч. Управляющая компания.					
	Левин Сергей Львович	X	X	07.08.10	-	X
1.3	Юридические и физические лица, которые имеют право распоряжаться более чем 20% общего количества голосов, приходящихся на голосующие акции либо составляющие уставный или складочный капитал вклады, доли Общества, для унитарных предприятий - учредители предприятия и лицо, в ведомственном подчинении которого находится предприятие.					
	Российская Федерация в лице Федерального агентства по управлению федеральным имуществом	100 %	X	21.03.07	-	X
1.4	Юридическое лицо, в котором Ваша организация имеет право распоряжаться более чем 20% общего количества голосов, приходящихся на голосующие акции либо составляющие уставный или складочный капитал вклады, доли связанной стороны					
	Открытое акционерное общество «Ардатовское хлебоприемное предприятие»	X	100 % - 1 акция	16.02.10	-	X
	Открытое акционерное общество «Атяшевское хлебоприемное предприятие»	X	100 % - 1 акция	15.02.10	-	X
	Открытое акционерное общество «Балашовский комбикормовый завод»	X	25,51%	16.02.10	-	X

	Открытое акционерное общество «Балашовский комбинат хлебопродуктов»	X	25,5%	16.02.10	-	X
	Открытое акционерное общество «Бутурлиновский мелькомбинат»	X	51%	02.03.10	-	X
	Открытое акционерное общество «Геркулес»	X	25,5%	12.02.10	-	X
	Открытое акционерное общество «Грачевский элеватор»	X	51%	17.02.10	-	X
	Открытое акционерное общество «Ейский портовый элеватор»	X	46%	16.02.10	-	X
	Открытое акционерное общество «Еланский элеватор»	X	25,5%	18.03.10	-	X
	Открытое акционерное общество «Зарайскхлебопродукт»	X	51%	17.02.10	-	X
	Открытое акционерное общество «Зеленокумский элеватор»	X	49%	17.02.10	-	X
	Открытое акционерное общество «Ипатовский элеватор»	X	49%	24.02.10	-	X
	Открытое акционерное общество «Мурманский комбинат хлебопродуктов»	X	25,5%	17.02.10	-	X
	Открытое акционерное общество «Новороссийский комбинат хлебопродуктов»	X	51%	17.02.10	-	X
	Открытое акционерное общество «Оброчинское хлебоприемное предприятие»	X	100 % - 1 акция	15.02.10	-	X
	Открытое акционерное общество «Орский элеватор»	X	51%	15.02.10	-	X
	Открытое акционерное общество «Палласовский элеватор»	X	51%	18.02.10	-	X
	Открытое акционерное общество «Пензенский комбинат хлебопродуктов»	X	31,22%	18.02.10	-	X
	Открытое акционерное общество «Пермский мукомольный завод»	X	25,5%	18.02.10	-	X
	Открытое акционерное общество «Портовый элеватор»	X	51%	17.02.10	-	X
	Открытое акционерное общество «Пугачевский элеватор»	X	25,5%	19.02.10	-	X
	Открытое акционерное общество «Резервхлеб»	X	100 % - 1 акция	18.02.10	-	X
	Открытое акционерное общество «Рыбинский мукомольный завод»	X	25,5%	18.02.10	-	X
	Открытое акционерное общество «Суровикинский элеватор»	X	51%	18.02.10	-	X
	Открытое акционерное общество «Торбеевский элеватор»	X	100 % - 1 акция	12.02.10	-	X
	Открытое акционерное общество «Тумановское хлебоприемное предприятие»	X	100% - 1 акция	15.02.10	-	X
	Открытое акционерное общество «Хакасхлебопродукт»	X	51%	19.02.10	-	X
	Открытое акционерное общество «Хлебная база № 3»	X	25,5%	17.02.10	-	X
	Открытое акционерное общество «Элеватор Рудный Клад»	X	25,5%	17.02.10	-	X
	Открытое акционерное общество «Элеватор»	X	51%	26.02.10	-	X
1.5	Лица, принадлежащие к той же группе лиц, к которой принадлежит Общество					
	Открытое акционерное общество «Ардатовское хлебоприемное предприятие»	X	100 % - 1 акция	16.02.10	-	X
	Открытое акционерное общество «Атяшевское хлебоприемное предприятие»	X	100 % - 1 акция	15.02.10	-	X
	Открытое акционерное общество «Бутурлиновский мелькомбинат»	X	51%	02.03.10	-	X
	Открытое акционерное общество «Грачевский элеватор»	X	51%	17.02.10	-	X

Открытое акционерное общество «Зарайскхлебопродукт»	X	51%	17.02.10	-	X
Открытое акционерное общество «Новороссийский комбинат хлебопродуктов»	X	51%	17.02.10	-	X
Открытое акционерное общество «Оброчинское хлебоприемное предприятие»	X	100 % - 1 акция	15.02.10	-	X
Открытое акционерное общество «Орский элеватор»	X	51%	15.02.10	-	X
Открытое акционерное общество «Палласовский элеватор»	X	51%	18.02.10	-	X
Открытое акционерное общество «Портовый элеватор»	X	51%	17.02.10	-	X
Открытое акционерное общество «Резервхлеб»	X	100 % - 1 акция	18.02.10	-	X
Открытое акционерное общество «Суровикинский элеватор»	X	51%	18.02.10	-	X
Открытое акционерное общество «Торбеевский элеватор»	X	100 % - 1 акция	12.02.10	-	X
Открытое акционерное общество «Тумановское хлебоприемное предприятие»	X	100% - 1 акция	15.02.10	-	X
Открытое акционерное общество «Хакасхлебопродукт»	X	51%	19.02.10	-	X
Открытое акционерное общество «Элеватор»	X	51%	26.02.10	-	X
Пустакин Валерий Васильевич	X	-	12.02.10	-	X
Земсков Иван Викторович	X	-	15.02.10	-	X
Воротынцев Сергей Александрович	X	-	15.06.10	-	X
Моторкин Василий Викторович	X	-	10.12.10	-	X
Черчимов Виктор Николаевич	X	-	15.02.10	-	X
Липенин Игорь Сергеевич	X	-	15.02.10	-	X
Ефимкин Василий Максимович	X	-	15.02.10	-	X
Шкиря Сергей Николаевич	X	-	11.08.10	-	X
Шилов Сергей Владимирович	X	-	01.03.10	-	X
Зайцев Александр Алексеевич	X	-	17.02.10	-	X
Гущин Евгений Сергеевич	X	-	11.08.10	-	X
Синицкий Владимир Анатольевич	X	-	10.12.10	-	X
Суховой Андрей Иванович	X	-	18.02.10	-	X
Роот Анатолий Фридрихович	X	-	19.02.10	-	X
Сополев Игорь Анатольевич	X	-	19.08.10	-	X
Хец Наталья Юрьевна	X	-	25.03.10	-	X

Доходы от реализации сельхозпродукции связанным сторонам, полученные в 2010 г.

руб.

Наименование	Сумма
Бутурлиновский мелькомбинат	263 824 401

Расходы, связанные с приобретением товаров и услуг у связанных сторон для коммерческой деятельности, произведенные в 2010 г. (суммы указаны без НДС).

руб.

Наименование	Хранение коммерческого зерна	Логистические расходы (комм. зерно): перевалка, услуги экспедитора	Перевыставляемые услуги (почтовые расходы, изготовление копий)	Коммерческое зерно
Зеленокумский элеватор			230	
Ипатовский элеватор	541 624			
Новороссийский	300 782	154 164 890		157 671 818

комб.хлебопродуктов				
Орский элеватор			61	
Портовый элеватор ОАО		265 233		
Суровикинский элеватор	58 131			
Элеватор ОАО	271 691			
Элеватор Рудный Клад			96	
Итого	1 172 228	154 430 123	387	157 671 818

В соответствии с Государственным контрактом № 1558/22 от 29.12.07 Минсельхоз РФ оплачивает Обществу расходы, связанные с хранением и страхованием ЗГИФ, а также проценты по кредитам, предоставленным ОАО «Россельхозбанк» на формирование интервенционного фонда. Данные расходы не участвуют в формировании финансового результата Общества за отчетный период, их возмещение отражается Обществом через счета расчетов.

Дебиторская и кредиторская задолженность ОАО «ОЗК» по операциям со связанными сторонами по состоянию на 31.12.2010.

руб.

№ п/п	Наименование предприятия - дебитора	Сумма	Комментарии
1	ОАО "Балашовский комбикормовый завод", ИНН 6440003758\644001001	1 141 111	авансовый платеж хранителям ЗГИФ
2	ОАО "Бутурлиновский мелькомбинат", ИНН 3605000114\360501001	172 897 638	авансовый платеж за коммерческое зерно
3	ОАО "Геркулес", ИНН 3602000162\360201001	2 127 005	авансовый платеж хранителям ЗГИФ
4	ОАО "Грачевский элеватор", ИНН 2606004060\260601001	4 789 192	авансовый платеж хранителям ЗГИФ
5	ОАО "Еланский элеватор", ИНН 3406001748\340601001	2 667 790	авансовый платеж хранителям ЗГИФ
6	ОАО "Зеленокумский элеватор", ИНН 2619002840\261901001	5 866 580	авансовый платеж хранителям ЗГИФ
7	ОАО "Ипатовский элеватор", ИНН 2608000784\260801001	4 566 882	авансовый платеж хранителям ЗГИФ
8	ОАО "Оброчинское хлебоприемное предприятие", ИНН 1310187008\131001001	864 524	авансовый платеж хранителям ЗГИФ
9	ОАО "Палласовский элеватор", ИНН 3423009828\342301001	2 396 616	авансовый платеж хранителям ЗГИФ
10	ОАО "Пензенский комбинат хлебопродуктов", ИНН 5834002580\583401001	44	авансовый платеж хранителям ЗГИФ
11	ОАО "Пугачевский элеватор", ИНН 6445001345\644501001	5 092 929	авансовый платеж хранителям ЗГИФ
12	ОАО "Рыбинский мукомольный завод", ИНН 7610026725\761001001	286 853	авансовый платеж хранителям ЗГИФ
13	ОАО "Суровикинский элеватор", ИНН 3430001347\343001001	7 060 437	авансовый платеж хранителям ЗГИФ

14	ОАО "Хлебная база 3", ИНН 5521001933\552101001	8 137 018	авансовый платеж хранителям ЗГИФ
15	ОАО "Элеватор Рудный Клад", ИНН 5644002091\564401001	6 613 792	авансовый платеж хранителям ЗГИФ
16	ОАО "Элеватор" г. Буденновск, ИНН 2624000012/262401001	3 334 595	авансовый платеж хранителям ЗГИФ
	Итого	227 843 006	

руб.

№ п/п	Наименование предприятия - кредитора	Сумма	Комментарии
1	ОАО "Зеленокумский элеватор" ИНН 2619002840\261901001	197	задолженность за почтовые услуги
2	ОАО "Портовый элеватор", ИНН 3908003065\390801001	312 975	задолженность за услуги, связанные с экспортом коммерческого льна
	Итого	313 172	

Членам Совета директоров в отчетном году вознаграждение не выплачивалось.

Вознаграждение основному управленческому персоналу в 2010 г. составило 10 095 362 руб., страховые взносы – 559 641 руб.

30 марта 2011 г.

Генеральный директор

Главный бухгалтер



С.Л. Левин

Т.А. Михеева