



**ГОДОВАЯ БУХГАЛТЕРСКАЯ
(ФИНАНСОВАЯ) ОТЧЕТНОСТЬ
ПАО «ГАЗПРОМ»**

за 2023 год

**ГОДОВАЯ БУХГАЛТЕРСКАЯ (ФИНАНСОВАЯ) ОТЧЕТНОСТЬ
ПАО «ГАЗПРОМ»
ЗА 2023 ГОД**

С АУДИТОРСКИМ ЗАКЛЮЧЕНИЕМ НЕЗАВИСИМОГО АУДИТОРА

Аудиторское заключение независимого аудитора

Акционерам

Публичного акционерного общества «Газпром»

Мнение

Мы провели аудит прилагаемой годовой бухгалтерской (финансовой) отчетности Публичного акционерного общества «Газпром» (далее — ПАО «Газпром»), состоящей из бухгалтерского баланса по состоянию на 31 декабря 2023 года, отчета о финансовых результатах за 2023 год, приложений к бухгалтерскому балансу и отчету о финансовых результатах, в том числе отчета об изменениях капитала и отчета о движении денежных средств за 2023 год, пояснений к бухгалтерскому балансу и отчету о финансовых результатах, включая основные положения учетной политики.

По нашему мнению, прилагаемая годовая бухгалтерская (финансовая) отчетность отражает достоверно во всех существенных отношениях финансовое положение ПАО «Газпром» по состоянию на 31 декабря 2023 года, финансовые результаты его деятельности и движение денежных средств за 2023 год в соответствии с правилами составления бухгалтерской (финансовой) отчетности, установленными в Российской Федерации.

Основание для выражения мнения

Мы провели аудит в соответствии с Международными стандартами аудита (МСА). Наша ответственность в соответствии с этими стандартами описана в разделе «Ответственность аудитора за аудит годовой бухгалтерской (финансовой) отчетности» настоящего заключения. Мы являемся независимыми по отношению к аудируемому лицу в соответствии с Правилами независимости аудиторов и аудиторских организаций и Кодексом профессиональной этики аудиторов, а также Международным кодексом этики профессиональных бухгалтеров (включая международные стандарты независимости), принятым Советом по международным стандартам этики для профессиональных бухгалтеров, и нами выполнены прочие обязанности в соответствии с этими требованиями профессиональной этики. Мы полагаем, что полученные нами аудиторские доказательства являются достаточными и надлежащими, чтобы служить основанием для выражения нашего мнения.

Ключевые вопросы аудита

Ключевые вопросы аудита – это вопросы, которые, согласно нашему профессиональному суждению, являлись наиболее значимыми для нашего аудита годовой бухгалтерской (финансовой) отчетности за текущий период. Эти вопросы были рассмотрены в контексте нашего аудита годовой бухгалтерской (финансовой) отчетности в целом и при формировании нашего мнения об этой отчетности, и мы не выражаем отдельного мнения об этих вопросах.

Признание выручки

Особое внимание в ходе аудита мы уделили признанию выручки, потому что имеются различные потоки поступления выручки, для которых значительно отличаются условия ее признания, включая порядок определения и изменения цены, передачи права собственности, рисков и выгод.

Мы оценили последовательность применения учетной политики в области признания выручки применительно к различным видам выручки и географическим регионам.

Наши аудиторские процедуры в отношении риска существенного искажения выручки включали, в частности, следующие:

- оценку средств контроля,
- оценку риска существенного искажения вследствие недобросовестных действий или ошибок,
- а также процедуры проверки по существу в отношении операций по продаже и процедуры получения писем-подтверждений от контрагентов по дебиторской задолженности на конец отчетного периода.

Информация о применяемых методах учета выручки приведена в Пояснении 23 «Признание доходов» раздела III «Раскрытие существенных показателей» к бухгалтерскому балансу и отчету о финансовых результатах в годовой бухгалтерской (финансовой) отчетности за 2023 год. Информация о выручке по существенным видам деятельности приведена в подстроках 2111-2117 строки 2110 «Выручка» Отчета о финансовых результатах за 2023 год в годовой бухгалтерской (финансовой) отчетности за 2023 год.

Обесценение основных средств и капитальных вложений

Ввиду существенной балансовой стоимости основных средств и капитальных вложений, продолжающейся волатильности макроэкономических параметров, включая ключевую ставку Банка России и инфляцию, дополненной колебаниями цен на энергетические ресурсы, политической нестабильностью, а также высоким уровнем субъективности применяемых допущений, суждений и оценок руководства, использованных при проведении теста на обесценение, мы считаем, что данный вопрос являлся одним из наиболее значимых областей аудита. Дополнительно на прогнозные показатели доходов существенное влияние оказывают введенные в 2022-2023 годах США, ЕС и другими странами санкции и меры ограничительного характера, в том числе затрагивающие интересы ПАО «Газпром» и его крупнейших дочерних организаций.

На отчетную дату руководство провело оценку возмещаемой стоимости основных средств и капитальных вложений на основе расчета ценности использования. Наши аудиторские процедуры в отношении данной области включали:

- анализ методологии, используемой при проведении теста на обесценение основных средств и капитальных вложений;
- тестирование принципов построения прогнозов будущих потоков денежных средств;
- анализ основных допущений, применяемых в тесте на обесценение. В частности, существенные допущения включали в себя определение ставок дисконтирования, прогнозирование цен на энергетические ресурсы и курсов валют, а также оценку объемов добычи и продажи;
- анализ чувствительности моделей, применяемых для целей тестирования, к изменению основных допущений;
- анализ и оценку раскрытия информации о проведенном тестировании на предмет обесценения на соответствие требованиям МСФО (IAS) 36 «Обесценение активов».

Информация об итогах проведенного тестирования на обесценение основных средств и капитальных вложений отражена в Пояснении 29 «Основные средства» раздела III «Раскрытие существенных показателей» к бухгалтерскому балансу и отчету о финансовых результатах в годовой бухгалтерской (финансовой) отчетности за 2023 год.

Резерв по сомнительным долгам по дебиторской задолженности

Вопрос оценки суммы резерва по сомнительным долгам по дебиторской задолженности являлся одним из наиболее значимых для нашего аудита в связи с существенными остатками дебиторской задолженности и существенной суммой накопленного резерва. Мы также считаем, что оценка достаточности суммы резерва по сомнительным долгам по дебиторской задолженности является одной из областей повышенного риска, так как она основана на суждениях руководства в отношении возможности возмещения данной задолженности.

Наши аудиторские процедуры в отношении проведенной руководством оценки резерва по сомнительным долгам по дебиторской задолженности включали следующее:

- проверку методологии оценки резерва по сомнительным долгам по дебиторской задолженности;
- анализ применяемых руководством допущений и профессиональных суждений, включая критическую оценку информации, используемой для прогноза способности контрагента погашать дебиторскую задолженность;
- проверку на выборочной основе моделей и расчетов, используемых для оценки резерва по сомнительным долгам по дебиторской задолженности;
- анализ внешней информации, включая законодательные требования и ограничительные меры, влияющие на порядок оплаты задолженности иностранными контрагентами.

Информация о применяемых подходах к формированию резерва по сомнительным долгам приведена в Пояснении 17 «Дебиторская задолженность» раздела II «Существенные аспекты Учетной политики и представления информации в бухгалтерской (финансовой) отчетности» к бухгалтерскому балансу и отчету о финансовых результатах в годовой бухгалтерской (финансовой) отчетности за 2023 год. Информация о размере созданного резерва по сомнительным долгам представлена в Пояснении 33 «Дебиторская задолженность» раздела III «Раскрытие существенных показателей» к бухгалтерскому балансу и отчету о финансовых результатах в годовой бухгалтерской (финансовой) отчетности за 2023 год.

Влияние санкций и геополитических факторов

В связи с обострением геополитической обстановки в мире, а также введением со стороны стран ЕС, США и других стран ограничительных мер (в том числе введение ряда санкционных пакетов) в отношении ПАО «Газпром» и его дочерних обществ оценка возможного влияния данной ситуации на бухгалтерскую (финансовую) отчетность ПАО «Газпром» является областью повышенного риска.

Нами были проведены процедуры, направленные на оценку влияния санкций и различных геополитических факторов на показатели бухгалтерской (финансовой) отчетности, в частности:

- мы рассмотрели оценки руководства, в том числе в отношении выполнения условий признания оценочных и/или условных обязательств, обесценения запасов и финансовых вложений, необходимости создания резервов сомнительных долгов;
- мы обсудили с руководством ПАО «Газпром» влияния введенных санкций и геополитических факторов на деятельность организации в 2023 году и их возможного влияния на следующие отчетные периоды;
- мы оценили достаточность и полноту раскрытия информации в бухгалтерской (финансовой) отчетности.

Информация о применяемых подходах к формированию оценочных обязательств и резервов приведена в Пояснениях 14 «Финансовые вложения», 16 «Запасы» раздела II «Существенные аспекты Учетной политики и представления информации в бухгалтерской (финансовой) отчетности» к бухгалтерскому балансу и отчету о финансовых результатах в годовой бухгалтерской (финансовой) отчетности за 2023 год. Информация о размерах созданных резервов под обесценение финансовых вложений, под обесценение запасов и по судебным разбирательствам представлена в таблицах 3.1 «Наличие и движение финансовых вложений», 4.1 «Наличие и движение запасов» и 6 «Оценочные обязательства» пояснений к бухгалтерскому балансу и отчету о финансовых результатах в годовой бухгалтерской (финансовой) отчетности за 2023 год.

Прочая информация

Руководство несет ответственность за прочую информацию. Прочая информация включает информацию, содержащуюся в Годовом отчете ПАО «Газпром» за 2023 год и Отчете эмитента ПАО «Газпром» за 12 месяцев 2023 года, но не включает годовую бухгалтерскую (финансовую) отчетность и наше аудиторское заключение о ней. Прочая информация, предположительно, будет предоставлена нам после даты настоящего аудиторского заключения.

Наше мнение о годовой бухгалтерской (финансовой) отчетности не распространяется на прочую информацию, и мы не предоставляем вывода, обеспечивающего в какой-либо форме уверенность в отношении данной информации.

В связи с проведением нами аудита годовой бухгалтерской (финансовой) отчетности наша обязанность заключается в ознакомлении с указанной выше прочей информацией, когда она будет нам предоставлена, и рассмотрении при этом вопроса, имеются ли существенные несоответствия между прочей информацией и годовой бухгалтерской (финансовой) отчетностью или нашими знаниями, полученными в ходе аудита, и не содержит ли прочая информация иные признаки существенных искажений.

Если при ознакомлении с Годовым отчетом ПАО «Газпром» за 2023 год и Отчетом эмитента ПАО «Газпром» за 12 месяцев 2023 года мы придем к выводу о том, что в них содержатся существенные искажения, мы должны довести это до сведения лиц, отвечающих за корпоративное управление.

Ответственность руководства и лиц, отвечающих за корпоративное управление аудируемого лица, за годовую бухгалтерскую (финансовую) отчетность

Руководство несет ответственность за подготовку и достоверное представление данной годовой бухгалтерской (финансовой) отчетности в соответствии с правилами составления бухгалтерской (финансовой) отчетности, установленными в Российской Федерации, и за систему внутреннего контроля, которую руководство считает необходимой для подготовки годовой бухгалтерской (финансовой) отчетности, не содержащей существенных искажений вследствие недобросовестных действий или ошибок.

При подготовке годовой бухгалтерской (финансовой) отчетности руководство несет ответственность за оценку способности аудируемого лица продолжать непрерывно свою деятельность, за раскрытие в соответствующих случаях сведений, относящихся к непрерывности деятельности, и за составление отчетности на основе допущения о непрерывности деятельности, за исключением случаев, когда руководство намеревается ликвидировать аудируемое лицо, прекратить его деятельность или когда у него отсутствует какая-либо иная реальная альтернатива, кроме ликвидации или прекращения деятельности.

Лица, отвечающие за корпоративное управление, несут ответственность за надзор за подготовкой годовой бухгалтерской (финансовой) отчетности аудируемого лица.

Ответственность аудитора за аудит годовой бухгалтерской (финансовой) отчетности

Наша цель состоит в получении разумной уверенности в том, что годовая бухгалтерская (финансовая) отчетность не содержит существенных искажений вследствие недобросовестных действий или ошибок, и в составлении аудиторского заключения, содержащего наше мнение. Разумная уверенность представляет собой высокую степень уверенности, но не является гарантией того, что аудит, проведенный в соответствии с МСА, всегда выявляет существенные искажения при их наличии. Искажения могут быть результатом недобросовестных действий или ошибок и считаются существенными, если можно обоснованно предположить, что в отдельности или в совокупности они могут повлиять на экономические решения пользователей, принимаемые на основе этой годовой бухгалтерской (финансовой) отчетности.

В рамках аудита, проводимого в соответствии с МСА, мы применяем профессиональное суждение и сохраняем профессиональный скептицизм на протяжении всего аудита. Кроме того, мы выполняем следующее:

а) выявляем и оцениваем риски существенного искажения годовой бухгалтерской (финансовой) отчетности вследствие недобросовестных действий или ошибок; разрабатываем и проводим аудиторские процедуры в ответ на эти риски; получаем аудиторские доказательства, являющиеся достаточными и надлежащими, чтобы служить основанием для выражения нашего мнения. Риск необнаружения существенного искажения в результате недобросовестных действий выше, чем риск необнаружения существенного искажения в результате ошибки, так как недобросовестные действия могут включать сговор, подлог, умышленный пропуск, искаженное представление информации или действия в обход системы внутреннего контроля;

б) получаем понимание системы внутреннего контроля, имеющей значение для аудита, с целью разработки аудиторских процедур, соответствующих обстоятельствам, но не с целью выражения мнения об эффективности системы внутреннего контроля аудируемого лица;

в) оцениваем надлежащий характер применяемой учетной политики, обоснованность оценочных значений, рассчитанных руководством аудируемого лица, и соответствующего раскрытия информации;

г) делаем вывод о правомерности применения руководством аудируемого лица допущения о непрерывности деятельности, а на основании полученных аудиторских доказательств – вывод о том, имеется ли существенная неопределенность в связи с событиями или условиями, в результате которых могут возникнуть значительные сомнения в способности аудируемого лица продолжать непрерывно свою деятельность. Если мы приходим к выводу о наличии существенной неопределенности, мы должны привлечь внимание в нашем аудиторском заключении к соответствующему раскрытию информации в годовой бухгалтерской (финансовой) отчетности или, если такое раскрытие информации является ненадлежащим, модифицировать наше мнение. Наши выводы основаны на аудиторских доказательствах, полученных до даты нашего аудиторского заключения. Однако будущие события или условия могут привести к тому, что аудируемое лицо утратит способность продолжать непрерывно свою деятельность;

д) проводим оценку представления годовой бухгалтерской (финансовой) отчетности в целом, ее структуры и содержания, включая раскрытие информации, а также того, представляет ли годовая бухгалтерская (финансовая) отчетность лежащие в ее основе операции и события так, чтобы было обеспечено их достоверное представление.

Мы осуществляем информационное взаимодействие с лицами, отвечающими за корпоративное управление аудируемого лица, доводя до их сведения, помимо прочего, информацию о запланированном объеме и сроках аудита, а также о существенных замечаниях по результатам аудита, в том числе о значительных недостатках системы внутреннего контроля, которые мы выявляем в процессе аудита.

Мы также предоставляем лицам, отвечающим за корпоративное управление аудируемого лица, заявление о том, что мы соблюдали все соответствующие этические требования в отношении независимости и информировали этих лиц обо всех взаимоотношениях и прочих вопросах, которые можно обоснованно считать оказывающими влияние на независимость аудитора, а в необходимых случаях – о соответствующих мерах предосторожности.

Из тех вопросов, которые мы довели до сведения лиц, отвечающих за корпоративное управление аудируемого лица, мы определили вопросы, которые были наиболее значимы для аудита годовой бухгалтерской (финансовой) отчетности за текущий период и, следовательно, являются ключевыми вопросами аудита. Мы описываем эти вопросы в нашем аудиторском заключении, кроме случаев, когда публичное раскрытие информации об этих вопросах запрещено законом или нормативным актом, или, когда в крайне редких случаях мы приходим к выводу о том, что информация о каком-либо вопросе не должна быть сообщена в нашем заключении, так как можно обоснованно предположить, что отрицательные последствия сообщения такой информации превысят общественно значимую пользу от ее сообщения.

Руководитель аудита,
по результатам которого составлено аудиторское заключение,
действует от имени аудиторской организации на основании
доверенности № 133/22 от 04 июля 2022 года

Николай Юрьевич Хренов
ОРНЗ 21606080534

Дата аудиторского заключения
«22» марта 2024 года



Аудируемое лицо

Наименование:

Публичное акционерное общество «Газпром»
(ПАО «Газпром»).

Адрес юридического лица в пределах места нахождения юридического лица:

197229, г. Санкт-Петербург, Лахтинский пр-кт,
д.2, к.3, стр.1.

Внесено в Единый государственный реестр юридических лиц 02 августа 2002 года за основным государственным регистрационным номером 1027700070518.

Аудитор

Наименование:

Общество с ограниченной ответственностью
«Финансовые и бухгалтерские консультанты»
(ООО «ФБК»).

Адрес юридического лица в пределах места нахождения юридического лица:

101000, г. Москва, ул. Мясницкая, д. 44, стр. 2

Внесено в Единый государственный реестр юридических лиц 24 июля 2002 года за основным государственным регистрационным номером 1027700058286.

Основной регистрационный номер записи в реестре аудиторов и аудиторских организаций саморегулируемой организации аудиторов 11506030481.

ОГЛАВЛЕНИЕ

Бухгалтерский баланс на 31 декабря 2023 года	9
Отчет о финансовых результатах за 2023 год	12
Отчет об изменениях капитала за 2023 год	15
Отчет о движении денежных средств за 2023 год	19
Пояснения к бухгалтерскому балансу и отчету о финансовых результатах	22
Пояснения к бухгалтерскому балансу и отчету о финансовых результатах в годовой бухгалтерской (финансовой) отчетности за 2023 год ПАО «Газпром»:	
I. Общие сведения	36
1. Общая информация	36
2. Территориально обособленные подразделения	36
3. Основные виды деятельности	36
4. Информация об органах управления, исполнительных и контрольных органах	36
5. Информация о численности персонала	37
II. Существенные аспекты Учетной политики и представления информации в бухгалтерской (финансовой) отчетности	38
6. Основа составления	38
7. Активы и обязательства в иностранной валюте	38
8. Краткосрочные и долгосрочные активы и обязательства	38
9. Нематериальные активы	39
10. Нематериальные поисковые активы	39
11. Материальные поисковые активы	40
12. Основные средства	41
13. Учет аренды	43
14. Финансовые вложения	44
15. Прочие внеоборотные активы	45
16. Запасы	46
17. Дебиторская задолженность	46
18. Эквиваленты денежных средств и представление денежных потоков в отчете о движении денежных средств	47
19. Уставный и добавочный капитал, резервный капитал	48
20. Кредиты и займы полученные	48
21. Оценочные обязательства	49
22. Расчеты с бюджетом по налогу на прибыль	50
23. Признание доходов	51
24. Признание расходов	51
25. Изменения в учетной политике	51
26. Корректировка данных предшествующего отчетного периода в связи с изменениями учетной политики	52
III. Раскрытие существенных показателей	54
27. Информация по сегментам	54
28. Нематериальные активы	54
29. Основные средства	54
30. Капитальные вложения	55
31. Финансовые вложения	55
32. Запасы	56
33. Дебиторская задолженность	56
34. Капитал и резервы	57
35. Кредиты и займы	57
36. Информация, связанная с движением денежных средств	58
37. Налог на прибыль	59
38. Прочие доходы и расходы	59
39. Прибыль (убыток) на акцию	60
40. Информация о связанных сторонах	60
41. Вознаграждение основному управленческому персоналу	63
42. Оценочные обязательства	64
43. Риски хозяйственной деятельности	64
44. События после отчетной даты	65

Бухгалтерский баланс на 31 декабря 2023 года

Организация: ПАО "ГАЗПРОМ"

Идентификационный номер налогоплательщика

Вид экономической деятельности: Торговля оптовая твердым, жидким и газообразным топливом и подобными продуктами

Организационно-правовая форма/форма собственности:

Публичное акционерное общество / Смешанная российская собственность с долей федеральной собственности

Единица измерения: тыс.руб.

Местонахождение (адрес): 197229, Санкт-Петербург, Лахтинский пр-кт, д.2, к.3, стр.1

	Коды
Форма по ОКУД	0710001
Дата (число,месяц,год)	31 / 12 / 2023
по ОКПО	00040778
ИНН	7736050003
по ОКВЭД 2	46.71
по ОКОПФ/ОКФС	12247/41
по ОКЕИ	384

Бухгалтерская отчетность подлежит обязательному аудиту

Да Нет

Наименование аудиторской организации:

Общество с ограниченной ответственностью "Финансовые и бухгалтерские консультанты"

Идентификационный номер налогоплательщика аудиторской организации

ИНН 7701017140

Основной государственный регистрационный номер аудиторской организации

ОГРН/ОГРНИП 1027700058286

Пояснения	Наименование показателя	Код строки	На 31 декабря 2023 г.	На 31 декабря 2022 г.	На 31 декабря 2021 г.
АКТИВ					
	I. ВНЕОБОРОТНЫЕ АКТИВЫ				
1; П-28	Нематериальные активы, в т.ч.:	1110	24 427 548	24 949 873	13 318 662
	права на объекты интеллектуальной собственности	1111	11 232 512	12 876 886	12 767 120
	прочие	1119	13 195 036	12 072 987	551 542
	Результаты исследований и разработок	1120	-	-	3 567 625
8	Нематериальные поисковые активы	1130	103 628 161	114 943 077	112 405 812
8	Материальные поисковые активы	1140	21 908 369	21 332 986	19 429 714
2; П-29	Основные средства, в т.ч.:	1150	14 596 295 034	14 264 684 443	13 939 289 676
	Объекты основных средств, в т.ч.:	1151	11 760 797 370	12 011 175 459	12 223 207 139
	земельные участки и объекты природопользования	1152	7 382 904	4 991 574	4 503 546
	здания, сооружения, машины и оборудование	1153	11 687 795 501	11 919 700 223	12 128 481 159
П-30	Капитальные вложения	1154	2 812 591 439	2 229 946 356	1 690 148 367
	Права пользования активами	1155	22 906 225	23 562 628	25 934 170
	Инвестиционная недвижимость	1156	-	-	-
	Доходные вложения в материальные ценности	1160	-	-	-
3; П-31	Финансовые вложения, в т.ч.:	1170	6 568 181 167	4 415 459 661	4 439 221 232
	инвестиции в дочерние общества	1171	5 635 622 392	4 013 796 519	4 117 504 618
	инвестиции в зависимые общества	1172	40 223 271	33 854 753	37 394 210
	инвестиции в другие организации	1173	7 125 487	4 631 497	214 790
	займы, предоставленные организациям на срок более 12 месяцев	1174	503 490 368	291 681 123	244 744 446
	Отложенные налоговые активы	1180	637 270 796	392 539 021	174 195 872
П-30	Прочие внеоборотные активы	1190	588 732 912	685 368 316	706 247 450
	Итого по разделу I	1100	22 540 443 987	19 919 277 377	19 407 676 043

Пояснения	Наименование показателя	Код строки	На 31 декабря 2023 г.	На 31 декабря 2022 г.	На 31 декабря 2021 г.
АКТИВ					
II. ОБОРОТНЫЕ АКТИВЫ					
4; П-32	Запасы, в т.ч.:	1210	677 278 324	695 450 949	549 355 418
	сырье, материалы и другие аналогичные ценности	1211	15 120 590	13 647 282	12 649 213
	затраты в незавершенном производстве	1213	345 157	150 581	203 070
	готовая продукция и товары для перепродажи	1214	646 866 854	663 552 039	526 030 706
	товары отгруженные	1215	14 945 723	18 101 047	10 472 429
	Налог на добавленную стоимость по приобретенным ценностям	1220	25 658 675	55 614 038	57 390 967
П-33	Дебиторская задолженность, в т.ч.:	1230	2 594 823 997	2 899 224 596	2 915 621 610
	Дебиторская задолженность (платежи по которой ожидаются более чем через 12 месяцев после отчетной даты), в т.ч.:	1231	626 656 429	563 038 305	725 543 385
	покупатели и заказчики	1232	8 079 138	11 841 882	-
	авансы выданные	1233	1 825 169	1 183 625	8 102 670
	прочие дебиторы	1234	616 752 122	550 012 798	717 440 715
	Дебиторская задолженность (платежи по которой ожидаются в течение 12 месяцев после отчетной даты), в т.ч.:	1235	1 968 167 568	2 336 186 291	2 190 078 225
	покупатели и заказчики	1236	859 328 727	1 195 029 095	1 010 143 933
	авансы выданные	1238	24 535 337	150 978 446	37 363 446
	прочие дебиторы	1239	1 084 303 504	990 178 750	1 142 570 846
3; П-31	Финансовые вложения (за исключением денежных эквивалентов), в т.ч.:	1240	169 777 920	199 321 909	493 303 465
	займы, предоставленные на срок менее 12 мес.	1241	16 543 677	86 262 047	95 150 088
	Денежные средства и денежные эквиваленты, в т.ч.:	1250	321 536 303	247 470 110	1 473 249 474
	касса	1251	42 412	27 256	33 277
	расчетные счета	1252	249 726 832	169 225 929	356 477 443
	валютные счета	1253	71 377 723	77 955 061	839 662 894
	прочие денежные средства и их эквиваленты	1259	389 336	261 864	277 075 860
	Прочие оборотные активы	1260	18 318 803	18 310 266	21 769 369
	Итого по разделу II	1200	3 807 394 022	4 115 391 868	5 510 690 303
	БАЛАНС	1600	26 347 838 009	24 034 669 245	24 918 366 346

Пояснения	Наименование показателя	Код строки	На 31 декабря 2023 г.	На 31 декабря 2022 г.	На 31 декабря 2021 г.
ПАССИВ					
III. КАПИТАЛ И РЕЗЕРВЫ					
П-34	Уставный капитал (складочный капитал, уставной фонд, вклады товарищей)	1310	118 367 564	118 367 564	118 367 564
	Собственные акции, выкупленные у акционеров	1320	-	-	-
	Переоценка внеоборотных активов	1340	-	-	-
П-34	Добавочный капитал (без переоценки)	1350	228 765 559	178 823 816	193 190 229
	в т.ч.: бессрочные облигации и займы	1351	228 765 559	178 823 816	193 190 229
	Резервный капитал	1360	8 636 001	8 636 001	8 636 001
	Нераспределенная прибыль (непокрытый убыток)	1370	17 059 695 671	16 423 814 606	16 880 601 659
	Фонд социальной сферы государственной	1380	-	-	-
	Итого по разделу III	1300	17 415 464 795	16 729 641 987	17 200 795 453
IV. ДОЛГОСРОЧНЫЕ ОБЯЗАТЕЛЬСТВА					
П-35	Заемные средства, в т.ч.:	1410	3 106 495 971	2 352 370 736	2 316 444 841
	кредиты банков, подлежащие погашению более чем через 12 месяцев после отчетной даты	1411	967 548 869	781 732 433	526 270 060
	займы, подлежащие погашению более чем через 12 месяцев после отчетной даты	1412	2 138 947 102	1 570 638 303	1 790 174 781
	Отложенные налоговые обязательства	1420	2 737 400 755	2 419 444 212	2 242 987 920
6; П-42	Оценочные обязательства	1430	26 168 653	23 023 547	21 338 537
	Прочие обязательства, в т.ч.:	1450	252 655 887	82 591 234	70 753 687
	долгосрочные обязательства по аренде	1455	18 888 897	18 352 358	20 489 076
	Итого по разделу IV	1400	6 122 721 266	4 877 429 729	4 651 524 985
V. КРАТКОСРОЧНЫЕ ОБЯЗАТЕЛЬСТВА					
П-35	Заемные средства, в т.ч.:	1510	1 330 067 410	1 137 562 400	1 941 908 757
	кредиты банков, подлежащие погашению в течение 12 месяцев после отчетной даты	1511	-	-	-
	займы, подлежащие погашению в течение 12 месяцев после отчетной даты	1512	791 053 073	626 305 710	1 634 814 978
	текущая часть долгосрочных кредитов и займов	1513	539 014 337	511 256 690	307 093 779
	Кредиторская задолженность, в т.ч.:	1520	1 324 091 821	1 264 988 290	1 017 326 985
	поставщики и подрядчики	1521	803 337 387	897 247 232	708 844 389
	задолженность перед персоналом организации	1522	1 111 697	976 402	834 959
	задолженность по страховым взносам	1523	1 657 634	592 442	497 985
	задолженность по налогам и сборам	1524	177 313 722	85 141 596	124 052 556
	прочие кредиторы, в т.ч.:	1525	223 416 497	191 221 559	181 477 119
	векселя к уплате	1526	-	-	-
	авансы полученные	1527	165 377 872	99 607 210	122 239 875
	другие расчеты	1528	58 038 625	91 614 349	59 237 244
	задолженность перед акционерами по выплате доходов	1529	117 254 884	89 809 059	1 619 977
	Доходы будущих периодов	1530	-	-	-
6; П-42	Оценочные обязательства	1540	150 707 499	19 674 312	102 045 809
	Прочие обязательства, в т.ч.:	1550	4 785 218	5 372 527	4 764 357
	краткосрочные обязательства по аренде	1555	4 785 218	5 372 527	4 764 357
	Итого по разделу V	1500	2 809 651 948	2 427 597 529	3 066 045 908
	БАЛАНС	1700	26 347 838 009	24 034 669 245	24 918 366 346

Руководитель

А.Б. Миллер

"Газпром" 2024 г.

Главный бухгалтер

М.Н. Россеев



Отчет о финансовых результатах за 2023 год

Организация: ПАО "ГАЗПРОМ"

Идентификационный номер налогоплательщика

Вид экономической деятельности: Торговля оптовая твердым, жидким и газообразным топливом и подобными продуктами

Организационно-правовая форма/форма собственности:

Публичное акционерное общество / Смешанная российская собственность с долей федеральной собственности

Единица измерения: тыс.руб.


	Коды
Форма по ОКУД	0710002
Дата (число, месяц, год)	31 / 12 / 2023
по ОКПО	00040778
ИНН	7736050003
по ОКВЭД 2	46.71
по ОКОПФ/ОКФС	12247/41
по ОКЕИ	384

Пояснения	Наименование показателя	Код строки	За 2023 год	За 2022 год
	Выручка, в т.ч.:	2110	5 620 061 583	7 979 026 948
	продажа газа	2111	3 399 903 827	5 826 988 836
	предоставление имущества в аренду	2112	1 180 368 865	1 175 632 237
	предоставление услуг по организации транспортировки газа	2113	288 387 200	280 499 045
	продажа продуктов нефтегазопереработки	2114	282 781 340	319 915 645
	продажа нефти	2115	239 042 108	131 539 203
	продажа газового конденсата	2116	214 914 517	229 832 063
	продажа других товаров, продукции, работ и услуг	2117	14 663 726	14 619 919
5	Себестоимость продаж, в т.ч.:	2120	(4 348 228 903)	(4 768 761 092)
	продажа газа	2121	(2 074 024 086)	(2 560 706 404)
	предоставление имущества в аренду	2122	(1 133 265 181)	(1 147 919 597)
	предоставление услуг по организации транспортировки газа	2123	(484 686 159)	(449 896 919)
	продажа продуктов нефтегазопереработки	2124	(318 597 549)	(311 929 646)
	продажа нефти	2125	(181 790 907)	(116 081 529)
	продажа газового конденсата	2126	(131 604 358)	(158 639 443)
	продажа других товаров, продукции, работ и услуг	2127	(24 260 663)	(23 587 554)
	Валовая прибыль (убыток)	2100	1 271 832 680	3 210 265 856
5	Коммерческие расходы	2210	(1 381 439 948)	(1 489 385 460)
5	Управленческие расходы	2220	(182 194 890)	(158 973 363)
	Прибыль(убыток) от продаж	2200	(291 802 158)	1 561 907 033
	Доходы от участия в других организациях	2310	895 233 459	785 620 762
	Проценты к получению	2320	150 094 547	168 114 191
	Проценты к уплате	2330	(293 383 238)	(154 414 847)


Пояснения	Наименование показателя	Код строки	За 2023 год	За 2022 год
П-38	Прочие доходы	2340	3 404 521 991	2 943 988 243
П-38	Прочие расходы	2350	(3 080 078 531)	(4 282 787 641)
	Прибыль (убыток) до налогообложения	2300	784 586 070	1 022 427 741
П-37	Налог на прибыль, в т.ч.:	2410	(18 115 678)	(288 574 197)
	текущий налог на прибыль	2411	(14 235 635)	(354 116 674)
	отложенный налог на прибыль	2412	(2 993 387)	39 008 803
	налог на прибыль прошлых лет	2413	(886 656)	26 533 674
	Прочее	2460	(71 016 101)	1 061 338
	Перераспределение налога на прибыль внутри КГН	2465	115 997	12 331 390
	Чистая прибыль (убыток)	2400	695 570 288	747 246 272


Пояснения	Наименование показателя	Код строки	За 2023 год	За 2022 год
	Результат от переоценки внеоборотных активов, не включаемый в чистую прибыль (убыток) периода	2510	-	-
	Результат от прочих операций, не включаемый в чистую прибыль (убыток) периода	2520	-	-
	Налог на прибыль от прочих операций, результат которых не включается в чистую прибыль (убыток) периода	2530	-	-
	Совокупный финансовый результат периода	2500	695 570 288	747 246 272
П-39	СПРАВОЧНО: Базовая прибыль (убыток) на акцию (в руб.)	2900	29,38	31,56
	Разводненная прибыль (убыток) на акцию	2910	-	-

Руководитель


 _____ А.Б. Миллер
 "24" марта 2024 г.

Главный бухгалтер


 _____ М.Н. Росеев



Отчет об изменениях капитала за 2023 год

Организация: ПАО "ГАЗПРОМ"

Идентификационный номер налогоплательщика

Вид экономической деятельности: Торговля оптовая твердым, жидким и газообразным топливом и подобными продуктами

Организационно-правовая форма/форма собственности:

Публичное акционерное общество / Смешанная российская собственность с долей федеральной собственности

Единица измерения: тыс.руб.

Форма по ОКУД

Дата (число,месяц,год)

по ОКПО

ИНН

по ОКВЭД 2

по ОКОПФ/ОКФС

по ОКЕИ

КОДЫ
710004
31 / 12 / 2023
00040778
7736050003
46.71
12247/41
384

1. Движение капитала

Наименование показателя	Код строки	Уставный капитал	Собственные акции, выкупленные у акционеров	Добавочный капитал	Резервный капитал	Нераспределенная прибыль (непокрытый убыток)	Фонд социальной сферы государственной	Итого
Величина капитала на 31 декабря 2021 г.	3100	118 367 564	-	193 190 229	8 636 001	16 880 601 659	-	17 200 795 453
За 2022 год								
Увеличение капитала - всего, в том числе:	3210	-	-	7 368 420	-	761 809 138	-	769 177 558
чистая прибыль	3211	X	X	X	X	747 246 272	X	747 246 272
переоценка имущества	3212	X	X	-	X	X	-	-
доходы, относящиеся непосредственно на увеличение капитала	3213	X	X	-	X	523 851	X	523 851
дополнительный выпуск акций	3214	-	X	-	X	X	X	-
увеличение номинальной стоимости акций	3215	-	X	-	X	-	X	-
реорганизация юридического лица	3216	-	-	-	-	-	-	-
выкуп собственных акций	3217	X	-	X	X	X	X	-
операции, связанные с бессрочными облигациями и займами	3218	X	X	7 368 420	X	14 039 015	X	21 407 435
прочее	3219	-	-	-	-	-	-	-
Уменьшение капитала - всего, в том числе:	3220	-	-	(21 734 833)	-	(1 218 596 191)	-	(1 240 331 024)
убыток	3221	X	X	X	X	-	X	-
переоценка имущества	3222	X	X	-	X	X	-	-
расходы, относящиеся непосредственно на уменьшение капитала	3223	X	X	X	X	-	-	-
уменьшение номинальной стоимости акций	3224	-	X	X	X	-	X	-
уменьшение количества акций	3225	-	-	X	X	X	X	-
реорганизация юридического лица	3226	-	-	-	-	-	-	-
дивиденды	3227	X	X	X	X	(1 208 059 363)	X	(1 208 059 363)
операции, связанные с бессрочными облигациями и займами	3228	X	X	(21 734 833)	X	(7 368 420)	X	(29 103 253)
прочее	3229	-	-	-	-	(3 168 408)	-	(3 168 408)

Наименование показателя	Код строки	Уставный капитал	Собственные акции, выкупленные у акционеров	Добавочный капитал	Резервный капитал	Нераспределенная прибыль (непокрытый убыток)	Фонд социальной сферы государственной	Итого
Изменение добавочного капитала	3230	X	X	-	X	-	X	-
Изменение резервного капитала	3240	X	X	X	-	-	X	-
Величина капитала на 31 декабря 2022 г.	3200	118 367 564	-	178 823 816	8 636 001	16 423 814 606	-	16 729 641 987
За 2023 год								
Увеличение капитала - всего, в том числе:	3310	-	-	191 948 983	-	696 074 191	-	888 023 174
чистая прибыль	3311	X	X	X	X	695 570 288	X	695 570 288
переоценка имущества	3312	X	X	-	X	X	-	-
доходы, относящиеся непосредственно на увеличение капитала	3313	X	X	-	X	503 903	X	503 903
дополнительный выпуск акций	3314	-	X	-	X	X	X	-
увеличение номинальной стоимости акций	3315	-	X	-	X	-	X	-
реорганизация юридического лица	3316	-	-	-	-	-	-	-
выкуп собственных акций	3317	X	-	X	X	X	X	-
операции, связанные с бессрочными облигациями и займами	3318	X	X	191 948 983	X	-	X	191 948 983
прочее	3319	-	-	-	-	-	-	-
Уменьшение капитала - всего, в том числе:	3320	-	-	(142 007 240)	-	(60 193 126)	-	(202 200 366)
убыток	3321	X	X	X	X	-	X	-
переоценка имущества	3322	X	X	-	X	X	-	-
расходы, относящиеся непосредственно на уменьшение капитала	3323	X	X	X	X	-	-	-
уменьшение номинальной стоимости акций	3324	-	X	X	X	-	X	-
уменьшение количества акций	3325	-	-	X	X	X	X	-
реорганизация юридического лица	3326	-	-	-	-	-	-	-
дивиденды	3327	X	X	X	X	-	X	-
операции, связанные с бессрочными облигациями и займами	3328	X	X	(142 007 240)	X	(60 193 126)	X	(202 200 366)
прочее	3329	-	-	-	-	-	X	-
Изменение добавочного капитала	3330	X	X	-	X	-	X	-
Изменение резервного капитала	3340	X	X	X	-	-	X	-
Величина капитала на 31 декабря 2023 г.	3300	118 367 564	-	228 765 559	8 636 001	17 059 695 671	-	17 415 464 795


2. Корректировки в связи с изменением учетной политики и исправлением ошибок

Наименование показателя	Код строки	На 31 декабря 2021 г.	Изменения капитала за 2022 год		На 31 декабря 2022 г.
			за счет чистой прибыли (убытка)	за счет иных факторов	
Капитал - всего до корректировок	3400	17 200 795 453	747 246 272	(1 215 231 330)	16 732 810 395
корректировка в связи с:					
изменением учетной политики	3410	-	-	(3 168 408)	(3 168 408)
исправлением ошибок	3420	-	-	-	-
после корректировок	3500	17 200 795 453	747 246 272	(1 218 399 738)	16 729 641 987
в том числе:					
нераспределенная прибыль (непокрытый убыток) до корректировок	3401	16 880 601 659	747 246 272	(1 200 864 917)	16 426 983 014
корректировка в связи с:					
изменением учетной политики	3411	-	-	(3 168 408)	(3 168 408)
исправлением ошибок	3421	-	-	-	-
после корректировок	3501	16 880 601 659	747 246 272	(1 204 033 325)	16 423 814 606
добавочный капитал до корректировок	3402	193 190 229	-	(14 366 413)	178 823 816
корректировка в связи с:					
изменением учетной политики	3412	-	-	-	-
исправлением ошибок	3422	-	-	-	-
после корректировок	3502	193 190 229	-	(14 366 413)	178 823 816
резервный капитал до корректировок	3403	8 636 001	-	-	8 636 001
корректировка в связи с:					
изменением учетной политики	3413	-	-	-	-
исправлением ошибок	3423	-	-	-	-
после корректировок	3503	8 636 001	-	-	8 636 001
собственные акции, выкупленные у акционеров, до корректировок	3404	-	-	-	-
корректировка в связи с:					
изменением учетной политики	3414	-	-	-	-
исправлением ошибок	3424	-	-	-	-
после корректировок	3504	-	-	-	-
фонд социальной сферы государственной до корректировок	3405	-	-	-	-
корректировка в связи с:					
изменением учетной политики	3415	-	-	-	-
исправлением ошибок	3425	-	-	-	-
после корректировок	3505	-	-	-	-

3. Чистые активы

Наименование показателя	Код строки	На 31 декабря 2023 г.	На 31 декабря 2022 г.	На 31 декабря 2021 г.
Чистые активы	3 600	17 415 464 795	16 729 641 987	17 200 795 453

Руководитель



А.Б. Миллер

"25" марта 2024 г.

Главный бухгалтер



М.Н. Россеев

Отчет о движении денежных средств за 2023 год

Организация: ПАО "ГАЗПРОМ"

Идентификационный номер налогоплательщика

Вид экономической деятельности: Торговля оптовая твердым, жидким и газообразным топливом и подобными продуктами

Организационно-правовая форма/форма собственности:

Публичное акционерное общество / Смешанная российская собственность с долей федеральной собственности

Единица измерения: тыс.руб.

Форма по ОКУД

Дата (число,месяц,год)

по ОКПО

ИНН

по ОКВЭД 2

по ОКОПФ/ОКФС

по ОКЕИ


Коды
0710005
31 / 12 / 2023
00040778
7736050003
46.71
12247/41
384

Наименование показателя	Код строки	За 2023 год	За 2022 год
Денежные потоки от текущих операций			
Поступления - всего, в том числе:	4110	7 198 118 374	10 240 306 463
от продажи товаров, продукции, работ и услуг	4111	6 082 257 151	8 965 360 186
арендных платежей, лицензионных платежей, роялти, комиссионных и иных аналогичных платежей	4112	42 386	-
от перепродажи финансовых вложений	4113	-	-
прочие поступления	4119	1 115 818 837	1 274 946 277
Платежи - всего, в том числе:	4120	(6 199 728 027)	(8 442 902 135)
поставщикам (подрядчикам) за сырье, материалы, работы, услуги	4121	(4 035 325 004)	(3 877 683 035)
в связи с оплатой труда работников	4122	(70 427 290)	(60 769 236)
процентов по долговым обязательствам	4123	(238 579 830)	(153 189 641)
налога на прибыль организаций	4124	(49 421 257)	(474 829 463)
прочие платежи	4129	(1 805 974 646)	(3 876 430 760)
Сальдо денежных потоков от текущих операций	4100	998 390 347	1 797 404 328

Наименование показателя	Код строки	За 2023 год	За 2022 год
Денежные потоки от инвестиционных операций			
Поступления - всего, в том числе:	4210	1 739 249 523	1 943 276 626
от продажи внеоборотных активов (кроме финансовых вложений)	4211	251 413	2 570 979
от продажи акций других организаций (долей участия)	4212	31 210 000	-
от возврата предоставленных займов, от продажи долговых ценных бумаг (прав требования денежных средств к другим лицам)	4213	789 036 168	1 217 534 784
дивидендов, процентов по долговым финансовым вложениям и аналогичных поступлений от долевого участия в других организациях	4214	888 044 333	710 846 879
от продажи поисковых активов	4215	-	-
прочие поступления	4219	30 707 609	12 323 984
Платежи - всего, в том числе:	4220	(3 841 784 297)	(3 057 479 521)
в связи с приобретением, созданием, модернизацией, реконструкцией и подготовкой к использованию внеоборотных активов	4221	(147 815 824)	(135 206 758)
в связи с приобретением акций других организаций (долей участия)	4222	(159 316 637)	(91 022 519)
в связи с приобретением долговых ценных бумаг (прав требования денежных средств к другим лицам), предоставление займов другим лицам	4223	(2 075 145 973)	(1 416 402 394)
процентов по долговым обязательствам, включаемым в стоимость инвестиционного актива	4224	-	-
на создание/покупку поисковых активов	4225	(28 478 362)	(23 746 944)
прочие платежи	4229	(1 431 027 501)	(1 391 100 906)
Сальдо денежных потоков от инвестиционных операций	4200	(2 102 534 774)	(1 114 202 895)
Денежные потоки от финансовых операций			
Поступления - всего, в том числе:	4310	2 031 612 765	1 000 643 157
получение кредитов и займов	4311	1 871 201 696	1 000 162 838
денежных вкладов собственников (участников)	4312	-	-
от выпуска акций, увеличения долей участия	4313	-	-
от выпуска облигаций, векселей и других долговых ценных бумаг и др.	4314	-	-
от бессрочных облигаций и займов	4315	131 755 857	-
прочие поступления	4319	28 655 212	480 319

Наименование показателя	Код строки	За 2023 год	За 2022 год
Платежи - всего, в том числе:	4320	(871 541 372)	(2 670 635 372)
собственникам (участникам) в связи с выкупом у них акций (долей участия) организации или их выходом из состава участников	4321	-	-
на уплату дивидендов и иных платежей по распределению прибыли в пользу собственников (участников)	4322	(605 537)	(1 103 809 239)
в связи с погашением (выкупом) векселей и других долговых ценных бумаг, возврат кредитов и займов	4323	(858 205 348)	(1 553 548 519)
платежи, связанные с бессрочными облигациями и займами	4324	-	-
на выплату процентов по бессрчным облигациям и займам	4325	(6 582 166)	(7 677 002)
прочие платежи	4329	(6 148 321)	(5 600 612)
Сальдо денежных потоков от финансовых операций	4300	1 160 071 393	(1 669 992 215)
Сальдо денежных потоков за отчетный период	4400	55 926 966	(986 790 782)
Остаток денежных средств и денежных эквивалентов на начало отчетного периода	4450	247 470 110	1 473 249 474
Остаток денежных средств и денежных эквивалентов на конец отчетного периода	4500	321 536 303	247 470 110
Величина влияния изменений курса иностранной валюты по отношению к рублю	4490	18 139 227	(238 988 582)

Руководитель



_____ А.Б. Миллер

«22» мая 2024 г.

Главный бухгалтер



_____ М.Н. Росеев



ПОЯСНЕНИЯ К БУХГАЛТЕРСКОМУ БАЛАНСУ И ОТЧЕТУ О ФИНАНСОВЫХ РЕЗУЛЬТАТАХ

1. Нематериальные активы

1.1 Наличие и движение нематериальных активов

Наименование показателя	Код строки	Период	На начало года		поступило	Изменения за период					На конец периода		
			первоначальная (фактическая) стоимость	накопленные амортизация и обесценение		выбыло		начислено амортизации	обесценение	переклассификация, в т.ч. в долгосрочные активы к продаже		первоначальная (фактическая) стоимость	накопленные амортизация и обесценение
						первоначальная (фактическая) стоимость	накопленные амортизация и обесценение			первоначальная (фактическая) стоимость	накопленные амортизация и обесценение		
Нематериальные активы - всего	5100	за 2023 год	48 217 151	(24 187 465)	2 799 730	(302 321)	297 169	(5 516 591)	-	-	-	50 714 560	(29 406 887)
	5110	за 2022 год	26 455 840	(13 688 720)	975 495	(248 891)	248 891	(2 733 394)	-	-	-	27 182 444	(16 173 223)
в том числе:													
права на объекты интеллектуальной собственности (в 2022 году: объекты интеллектуальной собственности (исключительные права на результаты интеллектуальной собственности))	5101	за 2023 год	29 731 778	(16 854 892)	2 717 298	(283 961)	283 192	(4 360 903)	-	-	-	32 165 115	(20 932 603)
	5111	за 2022 год	26 455 840	(13 688 720)	975 495	(248 891)	248 891	(2 733 394)	-	-	-	27 182 444	(16 173 223)
гудвил (в 2022 году: деловая репутация)	5102	за 2023 год	-	-	-	-	-	-	-	-	-	-	-
	5112	за 2022 год	-	-	-	-	-	-	-	-	-	-	-
прочие	5103	за 2023 год	18 485 373	(7 332 573)	82 432	(18 360)	13 977	(1 155 688)	-	-	-	18 549 445	(8 474 284)
	5113	за 2022 год	-	-	-	-	-	-	-	-	-	-	-

1.2 Наличие и движение нематериальных активов, созданных организацией

Наименование показателя	Код строки	Период	На начало года		Изменения за период						На конец периода		
			первоначальная (фактическая) стоимость	накопленные амортизация и обесценение	поступило	выбыло		начислено амортизации	обесценение	переклассификация, в т.ч. в долгосрочные активы к продаже		первоначальная (фактическая) стоимость	накопленные амортизация и обесценение
						первоначальная (фактическая) стоимость	накопленные амортизация и обесценение			первоначальная (фактическая) стоимость	накопленные амортизация и обесценение		
Нематериальные активы - всего	5120	за 2023 год	28 636 469	(16 847 479)	2 240 052	(264 417)	263 648	(3 775 749)	-	-	-	30 612 104	(20 359 580)
	5125	за 2022 год	26 429 437	(13 679 507)	973 021	(247 967)	247 967	(2 730 553)	-	-	-	27 154 491	(16 162 093)
в том числе:													
права на объекты интеллектуальной собственности (в 2022 году: объекты интеллектуальной собственности (исключительные права на результаты интеллектуальной собственности))	51201	за 2023 год	28 636 469	(16 847 479)	2 240 052	(264 417)	263 648	(3 775 749)	-	-	-	30 612 104	(20 359 580)
	51251	за 2022 год	26 429 437	(13 679 507)	973 021	(247 967)	247 967	(2 730 553)	-	-	-	27 154 491	(16 162 093)
прочие	51202	за 2023 год	-	-	-	-	-	-	-	-	-	-	-
	51252	за 2022 год	-	-	-	-	-	-	-	-	-	-	-

1.3 Капитальные вложения в объекты нематериальных активов

Наименование показателя	Код строки	на 31 декабря 2023 г.		на 31 декабря 2022 г.		на 31 декабря 2021 г.	
		первоначальные (фактические) затраты	накопленное обесценение	первоначальные (фактические) затраты	накопленное обесценение	первоначальные (фактические) затраты	накопленное обесценение
Незаконченные операции по приобретению и созданию нематериальных активов - всего (на 31 декабря 2021 г.: незаконченные операции по приобретению нематериальных активов - всего)	5180	3 119 875	-	920 187	-	551 542	-

2. Основные средства

2.1 Наличие и движение основных средств

Наименование показателя	Код строки	Период	На начало года		поступило	Изменения за период						На конец периода	
			первоначальная (фактическая) стоимость	накопленные амортизация и обесценение		выбыло объектов		начислено амортизации	обесценение	переклассификация, в т.ч. в долгосрочные активы к продаже		первоначальная (фактическая) стоимость	накопленные амортизация и обесценение
						первоначальная (фактическая) стоимость	накопленные амортизация и обесценение			первоначальная (фактическая) стоимость	накопленные амортизация и обесценение		
Основные средства (без учета инвестиционной недвижимости) - всего	5200	за 2023 год	31 382 382 675	(19 371 207 216)	736 253 886	(116 252 647)	82 430 893	(949 479 864)	(3 278 448)	(229 771)	177 862	32 002 154 143	(20 241 356 773)
	5210	за 2022 год	30 695 170 069	(18 471 962 930)	745 553 494	(58 340 888)	52 595 194	(951 839 480)	-	-	-	31 382 382 675	(19 371 207 216)
в том числе:													
магистральные трубопроводы	5201	за 2023 год	17 732 713 226	(11 874 929 410)	105 311 009	(39 540 235)	32 272 862	(405 491 998)	(177 514)	(5 303)	4 806	17 798 478 697	(12 248 321 254)
	5211	за 2022 год	17 676 242 555	(11 477 744 745)	64 801 232	(8 319 049)	7 442 081	(404 636 351)	-	(11 512)	9 605	17 732 713 226	(11 874 929 410)
скважины	5202	за 2023 год	1 639 775 977	(994 432 952)	94 900 143	(15 250 578)	13 676 600	(48 115 835)	(2 089 864)	2 194	(2 178)	1 719 427 736	(1 030 964 229)
	5212	за 2022 год	1 626 485 698	(959 556 271)	26 807 950	(13 517 671)	12 343 372	(47 220 053)	-	-	-	1 639 775 977	(994 432 952)
машины и оборудование	5203	за 2023 год	5 063 737 452	(3 306 625 735)	209 235 016	(22 797 248)	21 129 287	(252 979 807)	(438 233)	(305 996)	(1 449)	5 249 869 224	(3 538 915 937)
	5213	за 2022 год	4 806 429 536	(3 063 342 966)	283 284 597	(25 915 641)	24 348 198	(267 684 109)	-	(61 040)	53 142	5 063 737 452	(3 306 625 735)
здания, дороги, прочие сооружения произв. назначения	5204	за 2023 год	6 796 684 665	(3 137 223 000)	322 677 780	(15 711 147)	9 336 998	(237 092 776)	(424 987)	(60 651)	34 382	7 103 590 647	(3 365 369 383)
	5214	за 2022 год	6 439 393 379	(2 919 426 027)	367 279 295	(10 057 058)	8 028 770	(225 763 622)	-	69 049	(62 121)	6 796 684 665	(3 137 223 000)
прочие ОС	5205	за 2023 год	149 471 355	(57 996 119)	4 129 938	(22 953 439)	6 015 146	(5 799 448)	(147 850)	139 985	142 301	130 787 839	(57 785 970)
	5215	за 2022 год	146 618 901	(51 892 921)	3 380 420	(531 469)	432 773	(6 535 345)	-	3 503	(626)	149 471 355	(57 996 119)
в т.ч. земельные участки		за 2023 год	4 991 574	-	2 391 726	(396)	-	-	-	-	-	7 382 904	-
		за 2022 год	4 503 546	-	488 028	-	-	-	-	-	-	4 991 574	-
Инвестиционная недвижимость - всего	5220	за 2023 год	-	-	-	-	-	-	-	-	-	-	-
	5230	за 2022 год	-	-	-	-	-	-	-	-	-	-	-
в том числе:													
магистральные трубопроводы	5221	за 2023 год	-	-	-	-	-	-	-	-	-	-	-
	5231	за 2022 год	-	-	-	-	-	-	-	-	-	-	-
скважины	5222	за 2023 год	-	-	-	-	-	-	-	-	-	-	-
	5232	за 2022 год	-	-	-	-	-	-	-	-	-	-	-
машины и оборудование	5223	за 2023 год	-	-	-	-	-	-	-	-	-	-	-
	5233	за 2022 год	-	-	-	-	-	-	-	-	-	-	-
здания, дороги, прочие сооружения произв. назначения	5224	за 2023 год	-	-	-	-	-	-	-	-	-	-	-
	5234	за 2022 год	-	-	-	-	-	-	-	-	-	-	-
прочие ОС	5225	за 2023 год	-	-	-	-	-	-	-	-	-	-	-
	5235	за 2022 год	-	-	-	-	-	-	-	-	-	-	-

2.2 Наличие и движение прав пользования активами

Наименование показателя	Код строки	Период	На начало года		Изменения за период								На конец периода		
			первоначальная (фактическая) стоимость	накопленные амортизация и обесценение	поступило, в т.ч. в результате заключения новых договоров аренды	выбыло объектов		начислено амортизации	обесценение	эффект модификации и изменения оценок по договорам аренды		переклассификация		первоначальная (фактическая) стоимость	накопленные амортизация и обесценение
						первоначальная (фактическая) стоимость	накопленные амортизация и обесценение			первоначальная (фактическая) стоимость	накопленные амортизация и обесценение	первоначальная (фактическая) стоимость	накопленные амортизация и обесценение		
Права пользования активами - всего	5290	за 2023 год	29 578 479	(6 015 851)	917 602	(192 798)	83 117	(6 107 222)	-	4 642 898	-	-	-	34 946 181	(12 039 956)
	5295	за 2022 год	25 934 170	-	2 125 864	(174 924)	21 175	(6 037 026)	-	1 693 369	-	-	-	29 578 479	(6 015 851)
в том числе:															
магистральные трубопроводы	52901	за 2023 год	-	-	-	-	-	-	-	-	-	-	-	-	-
	52951	за 2022 год	-	-	-	-	-	-	-	-	-	-	-	-	-
скважины	52902	за 2023 год	-	-	-	-	-	-	-	-	-	-	-	-	-
	52952	за 2022 год	-	-	-	-	-	-	-	-	-	-	-	-	-
машины и оборудование	52903	за 2023 год	-	-	-	-	-	-	-	-	-	-	-	-	-
	52953	за 2022 год	-	-	-	-	-	-	-	-	-	-	-	-	-
здания, дороги, прочие сооружения произв. назначения	52904	за 2023 год	24 656 483	(5 399 934)	104 811	(71 190)	19 337	(5 312 562)	-	4 944 475	-	-	-	29 634 579	(10 693 159)
	52954	за 2022 год	21 707 080	-	1 161 169	(39 814)	14 909	(5 414 843)	-	1 828 048	-	-	-	24 656 483	(5 399 934)
прочие ОС	52905	за 2023 год	4 921 996	(615 917)	812 791	(121 608)	63 780	(794 660)	-	(301 577)	-	-	-	5 311 602	(1 346 797)
	52955	за 2022 год	4 227 090	-	964 695	(135 110)	6 266	(622 183)	-	(134 679)	-	-	-	4 921 996	(615 917)

2.3 Капитальные вложения в объекты основных средств, инвестиционной недвижимости и права пользования активами

Наименование показателя	Код строки	На 31 декабря 2023 г.		На 31 декабря 2022 г.		На 31 декабря 2021 г.	
		первоначальные (фактические) затраты	накопленное обесценение	первоначальные (фактические) затраты	накопленное обесценение	первоначальные (фактические) затраты	накопленное обесценение
Капитальные вложения в объекты основных средств - всего	5240	2 822 132 786	(9 541 347)	2 229 946 356	-	1 690 148 367	-
в том числе:							
незавершенное строительство	52401	2 591 380 293	(9 378 848)	2 022 607 481	-	1 515 924 963	-
оборудование к установке	52402	230 752 493	(162 499)	207 338 875	-	174 223 404	-
Капитальные вложения в объекты инвестиционной недвижимости - всего	5241	-	-	-	-	-	-
Капитальные вложения в права пользования активами - всего	5242	-	-	-	-	-	-

2.4 Иное использование объектов основных средств

Наименование показателя	Код строки	На 31 декабря 2023 г.	На 31 декабря 2022 г.	На 31 декабря 2021 г.
Основные средства, предоставленные за плату во временное пользование	5280	10 733 777 727	11 225 940 065	11 268 239 496
Полученные в аренду основные средства, числящиеся за балансом	5283	60 265 071	36 916 818	42 146 987
Пригодные для использования, но не используемые объекты основных средств	5286	-	-	-
Основные средства, в отношении которых имеются ограничения имущественных прав, в том числе находящиеся в залоге	5287	-	-	-

3. Финансовые вложения

3.1 Наличие и движение финансовых вложений

Наименование показателя	Код строки	Период	На начало года		поступило	Изменения за период				На конец периода	
			первоначальная стоимость	накопленная корректировка		выбыло (погашено)		прочие, в т.ч. переклассификация по срокам	текущей рыночной стоимости (убытков от обесценения)	первоначальная стоимость	накопленная корректировка
						первоначальная стоимость	накопленная корректировка				
Долгосрочные финансовые вложения - всего	5301	за 2023 год	2 991 420 693	1 424 038 968	803 717 529	(170 139 758)	-	83 631 889	1 435 511 846	3 708 630 353	2 859 550 814
	5311	за 2022 год	2 633 721 409	1 805 499 823	372 829 601	(425 747)	-	(14 704 570)	(381 460 855)	2 991 420 693	1 424 038 968
в том числе:											
инвестиции в дочерние общества	53011	за 2023 год	2 595 415 463	1 418 381 056	200 083 407	(5 610 661)	-	(1 942 106)	1 429 295 233	2 787 946 103	2 847 676 289
	53111	за 2022 год	2 321 082 484	1 796 422 134	275 723 366	-	-	(1 390 387)	(378 041 078)	2 595 415 463	1 418 381 056
инвестиции в зависимые общества	53012	за 2023 год	28 177 754	5 676 999	3 013 581	(215 373)	-	-	3 570 310	30 975 962	9 247 309
	53112	за 2022 год	28 177 704	9 216 506	50	-	-	-	(3 539 507)	28 177 754	5 676 999
инвестиции в другие организации	53013	за 2023 год	4 591 585	39 912	561	(134 974)	-	-	2 628 403	4 457 172	2 668 315
	53113	за 2022 год	214 943	(153)	4 376 644	(2)	-	-	40 065	4 591 585	39 912
займы, предоставленные организациям на срок более 12 мес.	53014	за 2023 год	291 681 123	-	300 305 009	(164 160 850)	-	75 665 086	-	503 490 368	-
	53114	за 2022 год	244 744 446	-	69 742 973	(315 450)	-	(22 490 846)	-	291 681 123	-
прочие долгосрочные финансовые вложения	53015	за 2023 год	71 554 768	(58 999)	300 314 971	(17 900)	-	9 908 909	17 900	381 760 748	(41 099)
	53115	за 2022 год	39 501 832	(138 664)	22 986 568	(110 295)	-	9 176 663	79 665	71 554 768	(58 999)
Краткосрочные финансовые вложения - всего	5305	за 2023 год	245 480 703	(46 158 794)	1 636 185 453	(1 730 334 037)	77 351 458	35 131 898	(47 878 761)	186 464 017	(16 686 097)
	5315	за 2022 год	493 455 465	(152 000)	1 361 650 440	(1 620 594 750)	-	10 969 548	(46 006 794)	245 480 703	(46 158 794)
в том числе:											
займы, предоставленные организациям на срок менее 12 мес.	53051	за 2023 год	86 414 047	(152 000)	171 523 940	(252 900 833)	-	11 658 523	-	16 695 677	(152 000)
	53151	за 2022 год	95 302 088	(152 000)	52 030 695	(53 126 840)	-	(7 791 896)	-	86 414 047	(152 000)
прочие краткосрочные финансовые вложения	53052	за 2023 год	159 066 656	(46 006 794)	1 464 661 513	(1 477 433 204)	77 351 458	23 473 375	(47 878 761)	169 768 340	(16 534 097)
	53152	за 2022 год	398 153 377	-	1 309 619 745	(1 567 467 910)	-	18 761 444	(46 006 794)	159 066 656	(46 006 794)
Финансовых вложений - всего	5300	за 2023 год	3 236 901 396	1 377 880 174	2 439 902 982	(1 900 473 795)	77 351 458	118 763 787	1 387 633 085	3 895 094 370	2 842 864 717
	5310	за 2022 год	3 127 176 874	1 805 347 823	1 734 480 041	(1 621 020 497)	-	(3 735 022)	(427 467 649)	3 236 901 396	1 377 880 174

3.2 Иное использование финансовых вложений

Наименование показателя	Код строки	На 31 декабря 2023 г.	На 31 декабря 2022 г.	На 31 декабря 2021 г.
Долгосрочные финансовые вложения, находящиеся в залоге, - всего	5320	50	62 867	62 817
в том числе:				
инвестиции в дочерние общества	53201	-	-	-
инвестиции в зависимые общества	53202	50	62 867	62 817
инвестиции в другие организации	53203	-	-	-
прочие долгосрочные финансовые вложения	53204	-	-	-
Долгосрочные финансовые вложения, переданные третьим лицам (кроме продажи), - всего	5325	35 641	10 050	10 000
в том числе:				
инвестиции в дочерние общества	53251	21 584	10 000	10 000
инвестиции в зависимые общества	53252	14 057	50	-
инвестиции в другие организации	53253	-	-	-
прочие долгосрочные финансовые вложения	53254	-	-	-
Краткосрочные финансовые вложения, находящиеся в залоге, - всего	5330	-	-	-
Краткосрочные финансовые вложения, переданные третьим лицам (кроме продажи), - всего	5335	10 000	-	-

4. Запасы

4.1 Наличие и движение запасов

Наименование показателя	Код строки	Период	На начало года		Изменения за период				На конец периода		
			фактическая себестоимость	величина резерва под обесценение	поступление и затраты	выбыло		обесценение	оборот запасов между их группами (видами)	фактическая себестоимость	величина резерва под обесценение
						фактическая себестоимость	резерв под обесценение				
Запасы - всего	5400	за 2023 год	703 076 157	(7 625 208)	4 138 103 997	(4 150 967 400)	-	(5 309 222)	-	690 212 754	(12 934 430)
	5420	за 2022 год	549 355 418	-	4 205 442 343	(4 051 721 604)	-	(7 625 208)	-	703 076 157	(7 625 208)
в том числе:											
сырье, материалы и другие аналогичные ценности	5401	за 2023 год	13 647 282	-	569 895 562	(590 929 079)	-	-	22 506 825	15 120 590	-
	5421	за 2022 год	12 649 213	-	569 681 951	(567 450 464)	-	-	(1 233 418)	13 647 282	-
животные на выращивании и откорме	5402	за 2023 год	-	-	-	-	-	-	-	-	-
	5422	за 2022 год	-	-	-	-	-	-	-	-	-
затраты в незавершенном производстве	5403	за 2023 год	150 581	-	53 506 806	(53 312 230)	-	-	-	345 157	-
	5423	за 2022 год	203 070	-	43 668 380	(43 720 869)	-	-	-	150 581	-
готовая продукция и товары для перепродажи	5404	за 2023 год	671 177 247	(7 625 208)	3 514 683 072	(2 055 883 808)	-	(4 023 741)	(1 471 460 708)	658 515 803	(11 648 949)
	5424	за 2022 год	526 030 706	-	3 591 812 825	(1 750 962 179)	-	(7 625 208)	(1 695 704 105)	671 177 247	(7 625 208)
товары отгруженные	5405	за 2023 год	18 101 047	-	18 557	(1 450 842 283)	-	(1 285 481)	1 448 953 883	16 231 204	(1 285 481)
	5425	за 2022 год	10 472 429	-	279 187	(1 689 588 092)	-	-	1 696 937 523	18 101 047	-

5. Затраты на производство

Наименование показателя	Код строки	За 2023 год	За 2022 год
Материальные затраты	5610	3 517 224 244	4 149 441 067
Расходы на оплату труда	5620	85 031 633	74 574 682
Отчисления на социальные нужды	5630	20 312 793	16 991 097
Амортизация	5640	941 291 315	957 126 781
Прочие затраты	5650	306 789 398	309 339 640
Итого по элементам	5660	4 870 649 383	5 507 473 267
Изменение остатков			
Прирост [-]:	5670		
произведенная готовая продукция	5671	(836 502 634)	(716 634 734)
др.счета (кроме внутривоз. оборота по затратам)	5672	(728 643 727)	(1 009 099 906)
в том числе капитализируемые затраты		(1 170 465)	(1 076 496)
Уменьшение [+]:	5680		
продажа готовой продукции	5681	236 561 264	126 148 428
продажа покупных товаров для перепродажи	5682	920 167 016	823 428 145
продажа товаров отгруженных	5683	1 449 827 015	1 685 752 226
Изменение остатков незавершенного производства (прирост [-], уменьшение [+])	5690	(194 576)	52 489
Итого расходы по обычным видам деятельности	5600	5 911 863 741	6 417 119 915

6. Оценочные обязательства

Наименование показателя	Код строки	Остаток на начало года	Начислено	Использовано	Восстановлено	Остаток на конец периода
Оценочные обязательства - всего	5700	42 697 859	167 461 406	(27 882 721)	(5 400 392)	176 876 152
обязательства по ликвидации основных средств и восстановлению окружающей среды в связи с использованием недрами	5701	23 023 547	7 370 526	(2 075)	(4 223 345)	26 168 653
выданные гарантийные обязательства	5702	-	-	-	-	-
судебные разбирательства	5703	-	127 781 612	-	-	127 781 612
прочие оценочные обязательства	5704	1 744 194	9 630 742	(8 158 849)	(568 049)	2 648 038
обязательство по выплате вознаграждений по итогам работы за год	5705	11 564 314	13 474 500	(10 995 231)	(603 544)	13 440 039
обязательство по оплате отпусков	5706	6 365 804	9 204 026	(8 726 566)	(5 454)	6 837 810
в т.ч. со сроком погашения до 1 года		19 674 312	-	-	-	150 707 499

7. Обеспечения обязательств

Наименование показателя	Код строки	На 31 декабря 2023 г.	На 31 декабря 2022 г.	На 31 декабря 2021 г.
Обеспечения обязательств полученные - всего	5800	60 299 204	57 968 701	10 228 637
в том числе:				
Имущество, находящееся в залоге	5801	48 000 000	48 000 000	-
из него:				
объекты основных средств	5802	48 000 000	48 000 000	-
ценные бумаги и иные фин. вложения	5803	-	-	-
прочее	5804	-	-	-


8. Поисковые активы
8.1 Наличие и движение поисковых активов

Наименование показателя	Код строки	Период	На начало года		поступило	Изменения за период						На конец периода	
			первоначальная (фактическая) стоимость	накопленные амортизация и обесценение		выбыло объектов		начислено амортизации	обесценение	переклассификация, в т.ч. в долгосрочные активы к продаже		первоначальная (фактическая) стоимость	накопленные амортизация и обесценение
						первоначальная (фактическая) стоимость	накопленные амортизация и обесценение			первоначальная (фактическая) стоимость	накопленные амортизация и обесценение		
Нематериальные поисковые активы	6010	за 2023 год	114 917 221	(89)	2 566 198	(14 208 600)	33	(119)	-	-	-	103 274 819	(175)
	6020	за 2022 год	112 375 228	(15)	2 542 302	(309)	2	(76)	-	-	-	114 917 221	(89)
в том числе:													
лицензии	6011	за 2023 год	114 917 221	(89)	2 566 198	(14 208 600)	33	(119)	-	-	-	103 274 819	(175)
	6021	за 2022 год	112 375 228	(15)	2 542 302	(309)	2	(76)	-	-	-	114 917 221	(89)
прочие	6019	за 2023 год	-	-	-	-	-	-	-	-	-	-	-
	6029	за 2022 год	-	-	-	-	-	-	-	-	-	-	-
Материальные поисковые активы	6030	за 2023 год	4 308 891	-	6	(608 327)	-	-	-	-	-	3 700 570	-
	6040	за 2022 год	4 308 729	-	162	-	-	-	-	-	-	4 308 891	-
в том числе:													
здания и дороги	6031	за 2023 год	-	-	-	-	-	-	-	-	-	-	-
	6041	за 2022 год	-	-	-	-	-	-	-	-	-	-	-
скважины	6032	за 2023 год	4 308 891	-	6	(608 327)	-	-	-	-	-	3 700 570	-
	6042	за 2022 год	4 308 729	-	162	-	-	-	-	-	-	4 308 891	-
машины и оборудование	6033	за 2023 год	-	-	-	-	-	-	-	-	-	-	-
	6043	за 2022 год	-	-	-	-	-	-	-	-	-	-	-
прочие ОС	6039	за 2023 год	-	-	-	-	-	-	-	-	-	-	-
	6049	за 2022 год	-	-	-	-	-	-	-	-	-	-	-

8.2. Капитальные вложения в поисковые активы


Наименование показателя	Код строки	На 31 декабря 2023 г.		На 31 декабря 2022 г.		На 31 декабря 2021 г.	
		первоначальные (фактические) затраты	накопленное обесценение	первоначальные (фактические) затраты	накопленное обесценение	первоначальные (фактические) затраты	накопленное обесценение
Поисковые затраты, учтенные в составе нематериальных поисковых активов	6050	353 517	-	25 945	-	30 599	-
Поисковые затраты, учтенные в составе материальных поисковых активов	6060	18 207 799	-	17 024 095	-	15 120 985	-

Руководитель



А.Б. Миллер

Главный бухгалтер



М.Н. Россеев



2024 г.



I. Общие сведения

1. Общая информация

Публичное акционерное общество «Газпром» (сокращенное наименование ПАО «Газпром») (далее по тексту – Общество) зарегистрировано по адресу: Российская Федерация, 197229, Санкт-Петербург, Лахтинский пр-кт, д. 2, к. 3, стр. 1.

2. Территориально обособленные подразделения

По состоянию на 31 декабря 2023 г. Общество имело в своем составе 33 структурных подразделения. Бухгалтерская (финансовая) отчетность Общества включает показатели деятельности всех филиалов, представительств и иных структурных подразделений Общества.

3. Основные виды деятельности

Основным видом хозяйственной деятельности ПАО «Газпром» является продажа природного газа. Общество также осуществляет другие виды деятельности, в том числе предоставление имущества в аренду и оказание услуг по организации транспортировки газа, продажу продуктов нефтегазопереработки, газового конденсата и нефти.

4. Информация об органах управления, исполнительных и контрольных органах

Совет директоров осуществляет общее руководство деятельностью Общества, за исключением решения вопросов, отнесенных к компетенции Общего собрания акционеров.

В состав Совета директоров ПАО «Газпром» по состоянию на 31 декабря 2023 г. входят:

Зубков Виктор Алексеевич – Председатель Совета директоров

Акимов Андрей Игоревич

Максимцев Игорь Анатольевич

Мантуров Денис Валентинович

Маркелов Виталий Анатольевич

Мартынов Виктор Георгиевич

Миллер Алексей Борисович

Новак Александр Валентинович

Середа Михаил Леонидович

Патрушев Дмитрий Николаевич

Шульгинов Николай Григорьевич

Председатель Правления (единоличный исполнительный орган) и Правление (коллегиальный исполнительный орган) осуществляют руководство текущей деятельностью Общества. Они организуют выполнение решений Общего собрания акционеров и Совета директоров и подотчетны им.

В состав Правления ПАО «Газпром» по состоянию на 31 декабря 2023 г. входят:

Миллер Алексей Борисович – Председатель Правления

Аксютин Олег Евгеньевич

Кузнец Сергей Иванович

Маркелов Виталий Анатольевич

Марков Владимир Константинович

Меньшиков Сергей Николаевич

Михайлова Елена Владимировна

Михаленко Вячеслав Александрович

Путин Михаил Евгеньевич

Россеев Михаил Николаевич

Садыгов Фамил Камиль оглы

Симдякин Вадим Михайлович

Хомяков Сергей Федорович

ПАО «ГАЗПРОМ»
Пояснения к бухгалтерскому балансу и отчету о финансовых результатах
в годовой бухгалтерской (финансовой) отчетности за 2023 год.
(тыс. руб., если не указано иное)

В состав Ревизионной комиссии ПАО «Газпром» по состоянию на 31 декабря 2023 г. входят:

Сорокин Михаил Владимирович – Председатель Ревизионной комиссии

Костенко Глеб Александрович
Медведева Елена Анатольевна

Шведов Дмитрий Аркадьевич
Яковлев Алексей Вячеславович

5. Информация о численности персонала

Среднесписочная численность сотрудников Общества составила:
29 055 человек в 2023 году;
27 460 человек в 2022 году.

II. Существенные аспекты Учетной политики и представления информации в бухгалтерской (финансовой) отчетности

Бухгалтерский учет Общества осуществляется на основе следующей учетной политики.

6. Основа составления

Бухгалтерская (финансовая) отчетность Общества сформирована исходя из действующих в Российской Федерации правил бухгалтерского учета и отчетности, в частности Федерального закона «О бухгалтерском учете» от 6 декабря 2011 г. № 402-ФЗ и Положения по ведению бухгалтерского учета и бухгалтерской отчетности в Российской Федерации, утвержденного приказом Министерства финансов Российской Федерации (далее – Минфин России) от 29 июля 1998 г. № 34н, а также иных действующих нормативных актов, входящих в систему регулирования бухгалтерского учета и отчетности организаций в Российской Федерации.

Учетная политика Общества для целей бухгалтерского учета на 2023 год утверждена приказом ПАО «Газпром» от 30 декабря 2022 г. № 576.

7. Активы и обязательства в иностранной валюте

При учете хозяйственных операций, выраженных в иностранной валюте (в том числе подлежащих оплате в рублях), применяется курс соответствующей иностранной валюты, установленный Центральным банком Российской Федерации на дату совершения операции. Денежные средства в кассе, на валютных и депозитных счетах в банках, финансовые вложения в ценные бумаги (за исключением акций) и выраженные в иностранной валюте средства в расчетах, включая займы выданные и полученные (за исключением средств полученных и выданных авансов, предварительной оплаты и задатков), отражены в бухгалтерской (финансовой) отчетности в суммах, исчисленных на основе официального курса Центрального банка Российской Федерации, действовавшего на отчетную дату и составившего:

	руб.		
	31 декабря 2023 г.	31 декабря 2022 г.	31 декабря 2021 г.
Доллар США	89,6883	70,3375	74,2926
Евро	99,1919	75,6553	84,0695

Курсовые разницы, возникшие в течение года по операциям с активами и обязательствами, стоимость которых выражена в иностранной валюте, а также при пересчете их стоимости по состоянию на отчетную дату, отражаются в составе прочих доходов и расходов.

8. Краткосрочные и долгосрочные активы и обязательства

В бухгалтерском балансе дебиторская и кредиторская задолженность, включая задолженность по кредитам и займам, относятся к краткосрочным активам и обязательствам, если срок их обращения (погашения) не превышает 12 месяцев после отчетной даты или не установлен. Остальные указанные активы и обязательства отражаются как долгосрочные. Срок обращения (погашения) таких активов и обязательств определяется условиями соответствующих договоров, выполнение которых привело к возникновению данных активов и обязательств.

Финансовые вложения классифицируются как краткосрочные или долгосрочные исходя из предполагаемого срока их использования (обращения, владения или погашения) после отчетной даты.

Если активы и обязательства на начало отчетного периода были классифицированы как долгосрочные, а в течение отчетного периода появилась уверенность в том, что погашение (возврат) активов и обязательств произойдет не более чем через 12 месяцев после отчетной даты, то производится переклассификация долгосрочных активов и обязательств в краткосрочные по состоянию на конец отчетного периода.

9. Нематериальные активы

Общество досрочно применило Федеральный стандарт бухгалтерского учета «Нематериальные активы» (ФСБУ 14/2022), утвержденный приказом Минфина России от 30 мая 2022 г. № 86н, путем корректировки балансовой стоимости входящих остатков баланса в соответствии с пунктом 53 ФСБУ 14/2022.

В составе нематериальных активов Общество учитывает объекты, соответствующие требованиям ФСБУ 14/2022 со стоимостью более 100 000 рублей за единицу. К товарным знакам, знакам обслуживания, наименованиям мест происхождения товаров, фирменным наименованиям, разрешениям (лицензиям) на отдельные виды деятельности лимит не применяется.

В бухгалтерском балансе нематериальные активы отражены по первоначальной (фактической) стоимости за минусом суммы амортизации, накопленной за все время их использования, и суммы накопленного обесценения.

Амортизация нематериальных активов начисляется линейным способом. Начисление амортизации объектов нематериальных активов начинается с первого числа месяца, следующего за месяцем признания объекта нематериальных активов в бухгалтерском учете, и прекращается с первого числа месяца, следующего за месяцем списания объекта нематериальных активов с бухгалтерского учета.

Общество устанавливает срок полезного использования по каждому виду амортизируемых нематериальных активов при их постановке на учет исходя из срока действия исключительных прав, прав на результаты интеллектуальной деятельности и средства индивидуализации, разрешения (лицензии) на осуществление отдельных видов деятельности, ожидаемого срока использования актива с учетом нормативных, договорных и других ограничений, в течение которого предполагается получать экономическую выгоду (доход).

Проверка на обесценение объектов нематериальных активов осуществляется для объектов, по которым существует активный рынок, не реже одного раза в год.

10. Нематериальные поисковые активы

К поисковым затратам, признаваемым в составе нематериальных поисковых активов, относятся затраты на приобретение прав пользования недрами (лицензии на геологическое изучение, лицензии на разведку и добычу, лицензии на геологическое изучение, разведку и добычу), затраты на геологическую информацию, в том числе оформленные как «ноу-хау».

Под объектом учета нематериальных поисковых активов понимаются лицензии на геологическое изучение, лицензии на разведку и добычу, лицензии на геологическое изучение, разведку и добычу, результат (отчет), имеющий самостоятельное значение, в котором обобщаются результаты проведенных исследований.

В составе нематериальных поисковых активов Общество учитывает объекты со стоимостью более 100 000 рублей за единицу. К разрешениям (лицензиям) на отдельные виды деятельности лимит не применяется.

Нематериальные поисковые активы, подлежащие амортизации, амортизируются линейным способом в ходе деятельности по поиску, оценке месторождений полезных ископаемых и разведке полезных ископаемых. Срок полезного использования устанавливается по каждому виду амортизируемого поискового актива.

Первоначальная стоимость совмещенной лицензии, дающей наряду с правом на выполнение работ по поиску, оценке месторождений полезных ископаемых и (или) разведке полезных ископаемых право на добычу полезных ископаемых, не подлежит амортизации до подтверждения коммерческой целесообразности добычи.

Для целей проверки нематериальных поисковых активов на обесценение такие активы распределяются между участками недр (месторождениями).

Общество проводит анализ наличия обстоятельств, указывающих на возможное обесценение нематериальных поисковых активов, по состоянию на 31 декабря каждого отчетного года, а также при подтверждении коммерческой целесообразности добычи полезных ископаемых на участке недр (месторождении).

В случае признания обесценения нематериальных поисковых активов уменьшение стоимости активов вследствие обесценения относится на прочие расходы.

При подтверждении коммерческой целесообразности добычи полезных ископаемых на участке недр (месторождении) нематериальные поисковые активы, относящиеся к данному участку, переводятся в состав нематериальных активов.

При признании добычи полезных ископаемых на участке недр бесперспективной нематериальные поисковые активы, относящиеся к данному участку, списываются на финансовые результаты в составе прочих (внебюджетных) расходов, за исключением случаев, когда они продолжают использоваться в деятельности организации.

11. Материальные поисковые активы

К поисковым затратам, признаваемым в стоимости материальных поисковых активов, относятся:

затраты на строительство поисково-оценочных, разведочных и опережающих эксплуатационных скважин (пробуренных на стадии разведочных работ до подтверждения коммерческой целесообразности добычи) в разрезе месторождений (участков);

затраты на приобретение и монтаж зданий, сооружений, оборудования и установок, на приобретение транспортных средств, используемых для поиска, оценки месторождений полезных ископаемых и разведки запасов полезных ископаемых.

Под объектом учета материальных поисковых активов признаются скважины, трубопроводы и другие сооружения, здания, машины, установки и другое оборудование, транспортные средства, другие объекты.

Материальные поисковые активы, подлежащие амортизации, амортизируются линейным способом в течение срока полезного использования.

Общество определяет сроки полезного использования поисковых активов аналогично определению сроков полезного использования объектов основных средств.

Для целей проверки материальных поисковых активов на обесценение такие активы распределяются между участками недр (месторождениями).

Общество проводит анализ наличия обстоятельств, указывающих на возможное обесценение материальных поисковых активов, на 31 декабря каждого отчетного года, а также при подтверждении коммерческой целесообразности добычи полезных ископаемых на участке недр (месторождении). В случае признания обесценения материальных поисковых активов снижение их стоимости вследствие обесценения относится на прочие расходы.

При подтверждении коммерческой целесообразности добычи полезных ископаемых на участке недр (месторождении) материальные поисковые активы, относящиеся к данному участку, переводятся в состав основных средств и иных внеоборотных активов.

При признании добычи полезных ископаемых на участке недр бесперспективной материальные поисковые активы, относящиеся к данному участку, списываются на финансовые результаты в составе прочих (внереализационных) расходов, за исключением случаев, когда они продолжают использоваться в деятельности организации.

12. Основные средства

Основные средства

К основным средствам относятся активы, соответствующие требованиям Федерального стандарта бухгалтерского учета «Основные средства» (ФСБУ 6/2020), утвержденного приказом Минфина России от 17 сентября 2020 г. № 204н, принятые к учету в установленном порядке, стоимостью более 100 000 рублей.

В случае наличия в обособленном комплексе конструктивно сочлененных предметов частей, имеющих отличные сроки полезного использования, эти части независимо от размера их стоимости учитываются в составе основных средств в качестве отдельных инвентарных объектов.

Независимо от стоимости и срока полезного использования в составе основных средств учитываются объекты недвижимого имущества, транспортные средства (исключая велосипеды, веломобили) и оружие.

Стоимость малоценных объектов основных средств – не более 100 000 рублей (включительно) за единицу – по мере ее формирования и готовности таких объектов к эксплуатации списывается со счета 08 «Вложения во внеоборотные активы» в полном размере в состав расходов текущего отчетного периода или включается в стоимость других создаваемых активов с одновременным отражением их стоимости на забалансовом счете (забалансовый учет ведется до их списания).

Завершенные строительством, принятые в эксплуатацию и фактически используемые объекты недвижимости, права собственности по которым не зарегистрированы в установленном законодательством порядке, учитываются в составе основных средств обособленно.

После признания объекты основных средств оцениваются в бухгалтерском учете по первоначальной стоимости (переоценка не проводится).

ПАО «ГАЗПРОМ»
Пояснения к бухгалтерскому балансу и отчету о финансовых результатах
в годовой бухгалтерской (финансовой) отчетности за 2023 год.
(тыс. руб., если не указано иное)

Принятые Обществом сроки полезного использования по основным группам основных средств приведены ниже.

Группа основных средств	Сроки полезного использования объектов, принятых на баланс (число лет)
Магистральные трубопроводы	40
Скважины	15-30
Машины и оборудование	1,5-35
Здания и дороги	7-100
Прочие сооружения	7-50

По амортизируемым основным средствам применяется линейный способ амортизации исходя из установленных сроков их полезного использования. Начисление амортизации объектов основных средств начинается с первого числа месяца, следующего за месяцем признания объекта основных средств в бухгалтерском учете, и прекращается с первого числа месяца, следующего за месяцем списания объекта основных средств с бухгалтерского учета.

Проверка на обесценение объектов основных средств осуществляется не реже 1 раза в год.

Для объектов основных средств, включенных в перечень объектов основных средств, подлежащих списанию, которые не используются в деятельности Общества, а также объектов основных средств, которые одновременно отвечают критериям: не пригодны для использования, не подлежат восстановлению и не используются в деятельности Общества, при этом не включены в указанные документы, обесценение признается для всех компонентов инвентарного объекта основных средств в размере разности между их балансовой стоимостью и стоимостью материальных ценностей, пригодных для потребления, продажи или использования, планируемых к извлечению из ликвидируемых объектов. Для объектов основных средств, подлежащих частичной ликвидации, обесценение не признается.

Капитальные вложения во внеоборотные активы

Капитальные вложения во внеоборотные активы включают объекты недвижимости, не законченные строительством и не принятые в эксплуатацию, оборудование, требующее монтажа, запасы, предназначенные для строящихся объектов, иные вложения во внеоборотные активы, затраты на создание и приобретение нематериальных активов. Оборудование, не требующее монтажа, находящееся на складе и предназначенное для строящихся объектов, учитывается в составе объектов капитальных вложений обособленно.

В бухгалтерском балансе объекты капитальных вложений во внеоборотные активы с учетом их существенности отражаются по строкам 1110 «Нематериальные активы», 1130 «Нематериальные поисковые активы», 1140 «Материальные поисковые активы», 1154 «Капитальные вложения» в зависимости от того, в качестве каких активов данные объекты будут приняты к учету после завершения соответствующих вложений во внеоборотные активы.

Проверка на обесценение объектов капитальных вложений осуществляется не реже 1 раза в год.

По объектам незавершенного строительства, в отношении которых принято решение о ликвидации или существует высокая вероятность, что объекты не подлежат дальнейшему строительству, признается обесценение в размере разности между их балансовой стоимостью и стоимостью материальных ценностей, пригодных для потребления, продажи или использования, планируемых к извлечению из ликвидируемых объектов. Для объектов незавершенного строительства, подлежащих частичной ликвидации, обесценение не признается.

Последствия изменения учетной политики в части учета капитальных вложений в нематериальные активы в связи с изменениями Федерального стандарта бухгалтерского учета «Капитальные вложения» (ФСБУ 26/2020), утвержденного приказом Минфина России от 17 сентября 2020 г. № 204н, отражаются путем корректировки балансовой стоимости входящих остатков баланса.

13. Учет аренды

Общество при заключении договоров, предусматривающих получение (предоставление) за плату во временное пользование имущества, оценивают указанные договоры на предмет соответствия этого договора требованиям признания в качестве договора аренды согласно Федерального стандарта бухгалтерского учета «Бухгалтерский учет аренды» (ФСБУ 25/2018), утвержденного приказом Минфина России от 16 октября 2018 г. № 208н.

Не признаются договорами аренды договоры, предусматривающие (прямо или косвенно) передачу имущества для его использования организацией-получателем, главным образом, в целях исполнения встречных обязательств перед организацией, предоставившей это имущество.

В качестве единицы учета аренды признается договор, если иной подход к выделению объектов учета аренды не является более уместным, исходя из положений договора.

Учет у арендодателя

По договорам финансовой аренды Общество оценивает инвестицию в аренду в размере ее чистой стоимости, которая определяется путем дисконтирования валовой стоимости.

Проценты, начисляемые по инвестициям в аренду, учитываются по мере их начисления в составе прочих (операционных) доходов.

Учет у арендатора

Общество признает право пользования активом и обязательство по аренде на дату предоставления предмета аренды. Общество не признает право пользования активом и обязательство по аренде для краткосрочных договоров аренды, срок по которым не превышает 12 месяцев с учетом оценки вероятности пролонгации договора аренды.

Общество применяет упрощение и не признает в качестве объектов учета аренды договоры, по которым ежемесячная стоимость аренды не превышает 10 000 рублей (включительно) без учета налога на добавленную стоимость (далее – НДС) в месяц.

Арендные платежи дисконтируются с использованием процентной ставки, заложенной в договоре аренды, если такая ставка может быть легко определена, а при ее отсутствии – с использованием процентной ставки привлечения дополнительных заемных средств, представляющей собой ставку, по которой на дату начала арендных отношений Общество могло бы привлечь на аналогичный срок и при аналогичном обеспечении заемные средства, необходимые для получения актива со стоимостью, аналогичной стоимости права пользования активом в аналогичных экономических условиях.

При оценке права пользования активом первоначальные прямые затраты арендатора, понесенные в связи с поступлением предмета аренды, не включаются в фактическую стоимость права пользования активом.

Начисление амортизации права пользования активом начинается с первого числа месяца, следующего за месяцем его признания в бухгалтерском учете, и прекращается с первого числа месяца, следующего за месяцем списания права пользования активом с бухгалтерского учета.

При аренде земельных участков право пользования активом:

амортизируется, если по окончании срока аренды земельный участок подлежит возврату арендодателю;

не амортизируется, если по окончании срока аренды земельный участок переходит в собственность арендатора.

Принятые Обществом сроки полезного использования по основным группам прав пользования активами приведены ниже.

Группа прав пользования активами	Сроки полезного использования объектов, принятых на баланс (число лет)
Земельные участки	2-50
Здания и дороги	2-12

Проценты по обязательству по аренде учитываются в составе прочих (операционных) расходов по мере их начисления или включаются в стоимость актива, если арендуемое имущество используется для создания другого актива.

14. Финансовые вложения

Финансовые вложения приведены по первоначальной стоимости, представляющей фактические затраты на их приобретение, кроме финансовых вложений, по которым можно определить текущую рыночную стоимость, и финансовых вложений, по которым создан резерв под обесценение финансовых вложений.

Финансовые вложения, по которым можно определить текущую рыночную стоимость, отражаются в отчетности по состоянию на конец отчетного квартала по текущей рыночной стоимости. Разница между оценкой таких финансовых вложений на текущую отчетную дату и предыдущей их оценкой относится на прочие расходы и доходы.

Финансовые вложения, по которым не определяется текущая рыночная стоимость, отражаются в бухгалтерском балансе по их первоначальной стоимости. На конец отчетного квартала указанные вложения, по которым имеется устойчивое снижение их стоимости, отражаются в отчетности за минусом начисленного резерва под обесценение финансовых вложений. Общество на основании доступной информации определяет расчетную стоимость финансовых вложений, имеющих признаки устойчивого снижения стоимости, и на сумму превышения первоначальной стоимости данных вложений над их расчетной стоимостью создает резерв под обесценение финансовых вложений. Сумма созданного резерва относится на прочие расходы.

Ценные бумаги, по которым текущая рыночная стоимость не определяется (кроме индивидуально идентифицируемых, включая векселя), отражаются в бухгалтерском учете при выбытии по их видам по способу ФИФО.

Иные финансовые вложения, в том числе векселя и депозитные сертификаты (за исключением перечисленных ценных бумаг), по которым текущая рыночная стоимость не определяется, отражаются в бухгалтерском учете при их выбытии по первоначальной стоимости каждой единицы бухгалтерского учета финансовых вложений.

Единицей бухгалтерского учета финансовых вложений является:

для вкладов в уставный (складочный) капитал других организаций (за исключением акций акционерных обществ) – доля в уставном капитале каждой организации (в процентах);

для акций – акция или однородная группа акций в зависимости от характера их приобретения и предполагаемого использования;

для облигаций – облигация или однородная группа облигаций в зависимости от характера их приобретения и предполагаемого использования;

по предоставленным займам – каждый договор (одна сделка), если иное не предусмотрено условиями договора (сделки);

по вложениям по договорам простого товарищества – вклад по каждому договору;

по депозитным вкладам – вклад по каждому договору;

по приобретенным правам требования (дебиторской задолженности) – каждое приобретенное право требования по конкретному договору уступки требования.

15. Прочие внеоборотные активы

В составе прочих внеоборотных активов в бухгалтерском балансе по строке 1190 «Прочие внеоборотные активы» отражаются:

суммы выданных авансов, предварительных оплат, задатков, связанных с осуществлением капитальных вложений;

расходы будущих периодов, подлежащие списанию в течение более чем 12 месяцев после отчетной даты.

16. Запасы

Основным видом запасов является природный газ в трубопроводах и подземных хранилищах. В бухгалтерском балансе Общества запасы газа оценены по средней себестоимости.

В составе статьи «Готовая продукция и товары для перепродажи» также отражаются затраты на транспортировку и хранение газа, приходящиеся на остатки нереализованного газа.

Запасы при их постановке на учет оцениваются по фактической себестоимости.

Оценка запасов при их выбытии производится по способу средней себестоимости.

Общество образует в установленном порядке резерв под обесценение запасов. Проверка запасов на обесценение проводится не реже чем ежеквартально по состоянию на отчетную дату. При этом данный резерв не создается по запасам, если на отчетную дату чистая стоимость продажи этих запасов соответствует или превышает их фактическую себестоимость.

Резерв под обесценение запасов не создается по сырью, материалам и другим запасам, используемым при производстве готовой продукции, выполнении работ и оказании услуг, если эту продукцию (работы, услуги) предполагается реализовать по цене, соответствующей себестоимости или выше себестоимости.

Фактическая себестоимость незавершенного производства и готовой продукции формируется без учета общехозяйственных расходов.

Коммерческие расходы, за исключением расходов на транспортировку и хранение природного газа, ежемесячно списываются в полной сумме на расходы по обычным видам деятельности отчетного периода. Расходы на транспортировку и хранение природного газа распределяются между объемами проданного газа и объемами газа, закачанного в трубопроводы и подземные хранилища в течение отчетного периода.

17. Дебиторская задолженность

Задолженность покупателей и заказчиков определяется исходя из цен, установленных договорами между Обществом и покупателями (заказчиками), с учетом всех предоставленных Обществом скидок и надбавок.

Дебиторская задолженность, не погашенная в сроки, установленные договорами, и не обеспеченная соответствующими гарантиями, поручительствами, залогами или иным способом, а также задолженность, сроки погашения которой еще не наступили, но в отношении которой существует высокая вероятность ее непогашения в установленный договором срок, отражается за минусом начисленного резерва по сомнительным долгам. Этот резерв представляет собой оценку Обществом той части задолженности, которая, возможно, не будет погашена. Начисленный резерв по сомнительным долгам относится на прочие расходы. При оплате сомнительной задолженности, по которой был создан резерв, соответствующая сумма резерва относится на прочие доходы (восстанавливается).

Нереальная к взысканию задолженность, в том числе задолженность с истекшим сроком исковой давности, списывается с баланса по мере признания ее таковой с последующим учетом за балансом в течение 5 лет.

18. Эквиваленты денежных средств и представление денежных потоков в отчете о движении денежных средств

К эквивалентам денежных средств относятся высоколиквидные финансовые вложения, которые могут быть легко обращены в заранее известную сумму денежных средств и которые подвержены незначительному риску изменения стоимости. Общество относит к денежным эквивалентам краткосрочные банковские депозиты, размещенные на срок до трех месяцев (на дату размещения), а также другие высоколиквидные финансовые вложения, имеющие короткий срок погашения (три месяца или менее на дату размещения), за исключением договоров займов по денежному пулу, и отражает их по строке 1250 «Денежные средства и денежные эквиваленты» бухгалтерского баланса.

В отчете о движении денежных средств денежные потоки Общества, которые не могут быть однозначно классифицированы в составе потоков по текущим, инвестиционным или финансовым операциям, относятся к денежным потокам от текущих операций. К таким денежным потокам относятся суммы, направленных на уплату в бюджет и полученных из бюджета возмещений по косвенным налогам.

Данные о наличии и движении денежных средств и денежных эквивалентов в иностранной валюте при составлении отчета о движении денежных средств пересчитываются по официальному курсу иностранной валюты к рублю, устанавливаемому Центральным банком Российской Федерации на дату осуществления или поступления платежа. Разница, возникшая в связи с пересчетом денежных потоков и остатков денежных средств и их эквивалентов, выраженных в иностранной валюте, по курсам на даты совершения операций в иностранной валюте и на отчетные даты, включается в строку 4490 «Величина влияния изменений курса иностранной валюты по отношению к рублю» отчета о движении денежных средств.

В отчете о движении денежных средств представляются свернуто:

поступления и платежи, возникающие в связи с валютно-обменными операциями и обменом одних денежных эквивалентов на другие денежные эквиваленты;

операции по краткосрочным кредитам и займам, полученным и погашенным в течение отчетного периода (за исключением процентов);

операции по краткосрочным займам выданным по договорам денежного пула, полученным и погашенным в течение отчетного периода;

иные денежные потоки, характеризующиеся быстрым оборотом, большими суммами и короткими сроками возврата;

расчеты комиссионера или агента в связи с осуществлением ими услуг (за исключением платы за сами услуги);

средства, полученные в качестве финансирования по инвестиционному договору и направленные на оплату приобретенных работ, услуг, сырья и иных оборотных активов в рамках инвестиционных договоров;

прочие расчеты, характеризующие не столько деятельность организации, сколько деятельность ее контрагентов;

суммы косвенных налогов в составе поступлений от покупателей и заказчиков и платежей поставщикам и подрядчикам.

19. Уставный и добавочный капитал, резервный капитал

Величина уставного капитала соответствует величине, установленной Уставом Общества.

В соответствии с Уставом Общество формирует резервный капитал в размере 7,3% от уставного капитала.

Добавочный капитал

Привлеченные займы, погашаемые по усмотрению заемщика, отражаются в составе добавочного капитала при условии, что по таким займам не установлен срок погашения либо предусмотрен неоднократный перенос срока погашения займа, а также предусмотрено право заемщика в любое время и любое количество раз перенести выплату процентов (при условии выполнения критериев отнесения к долевым финансовым инструментам в соответствии с МСФО) (далее – бессрочные займы). Валютные бессрочные займы признаются по официальному обменному курсу на дату первоначального признания.

Для отражения в бухгалтерском учете и бухгалтерской (финансовой) отчетности потенциальной суммы оттока денежных средств начисление процентов по бессрочным займам осуществляется ежемесячно, до даты возникновения обязательства по выплате процентов, путем уменьшения нераспределенной прибыли с одновременным увеличением добавочного капитала по процентной ставке, действующей для текущего процентного периода. Начисление процентов по валютным бессрочным займам осуществляется по официальному обменному курсу на дату первоначального признания.

Обязательство по выплате процентов по валютным бессрочным займам признается по официальному обменному курсу на дату возникновения обязанности по выплате процентов.

Для отражения в бухгалтерском учете и бухгалтерской (финансовой) отчетности потенциальной суммы оттока денежных средств валютные бессрочные займы и начисленные по ним проценты, отраженные в капитале, пересчитываются в рубли на отчетную дату и на дату их перевода в состав обязательства по официальному обменному курсу. Прибыль или убыток, возникшие в результате пересчета в рубли валютных бессрочных займов и процентов, отражаются в добавочном капитале и нераспределенной прибыли.

Дополнительные затраты, связанные с получением бессрочных займов, отражаются в составе нераспределенной прибыли.

20. Кредиты и займы полученные

Общество отражает задолженность по полученным от заимодавцев и кредиторов займам и кредитам в сумме фактически поступивших денежных средств без учета общей величины обязательств, предусмотренной договором.

Заемные обязательства, отраженные в бухгалтерском учете как долгосрочные, но предполагаемые к погашению в течение 12 месяцев после отчетной даты, в бухгалтерской (финансовой) отчетности отражаются в составе краткосрочных обязательств.

Заемные средства, привлекаемые Обществом, в своей существенной части предназначены для общекорпоративных целей. В рамках договоров на реализацию инвестиционных проектов Общество направляет средства дочерним обществам. Общество не производит расчет доли процентов по заемным средствам, прямо не связанным с финансированием инвестиционной деятельности, для включения в стоимость инвестиционного актива. Данный порядок основан на требовании рациональности ведения бухгалтерского учета.

Проценты, причитающиеся к оплате займодавцу (кредитору), а также аналогичные по экономической природе платежи по заемным средствам (кредитам и займам), полученным на приобретение отдельных объектов основных средств и прочих активов, не являющихся инвестиционными активами, учитываются по мере их начисления в составе прочих (операционных) расходов.

Дополнительные расходы по заемным средствам (кредитам и займам) включаются в состав прочих (операционных) расходов по мере их начисления.

21. Оценочные обязательства

Общество признает в бухгалтерском учете следующие оценочные обязательства:

- по выплате вознаграждения по итогам работы за год;
- по оплате отпусков;
- по выплате единовременного пособия при увольнении на пенсию;
- по ликвидации основных средств и восстановлению окружающей среды в связи с использованием недр;
- другие оценочные обязательства.

Величина оценочного обязательства по выплате ежегодного вознаграждения по итогам работы за год определяется на основе установленного в Обществе порядка определения величины указанного вознаграждения и признается в бухгалтерской (финансовой) отчетности на конец отчетного года.

Величина оценочного обязательства по оплате отпусков определяется исходя из количества дней отпуска, неиспользованных работниками Общества за время их работы в Обществе, и средних заработков, определяемых для каждого из них, и признается на конец каждого отчетного периода.

Величина оценочного обязательства по выплате единовременного пособия при увольнении на пенсию рассчитывается исходя из количества работников, имеющих право на получение указанного пособия, и средних заработков, определяемых для каждого из них. Оценочное обязательство признается на конец отчетного периода, в котором у работника возникло право на получение единовременного пособия при увольнении на пенсию. Признание оценочного обязательства прекращается при утрате работником такого права.

Общество создает оценочные обязательства в отношении корректировок цен на газ, вытекающих из требований, выдвинутых покупателями на основании условий контрактов. Эффект корректировок цен на газ, включая соответствующее влияние на налог на прибыль, отражается в бухгалтерской (финансовой) отчетности, когда возникновение соответствующих обязательств имеет высокую степень вероятности, и они могут быть оценены с достаточной степенью надежности.

Вышеуказанные оценочные обязательства относятся на расходы по обычным видам деятельности и в прочие расходы.

Оценочное обязательство по ликвидации основных средств (скважин) и восстановлению окружающей среды в связи с использованием недрами, возникающее в связи с выполнением работ по поиску, оценке месторождений полезных ископаемых и разведке полезных ископаемых, признается в бухгалтерском учете в момент подтверждения коммерческой целесообразности добычи на лицензионном участке в отношении скважин, предназначенных к дальнейшему использованию/консервации. Оценочное обязательство включается в первоначальную стоимость создаваемого поискового актива.

Увеличение величины оценочного обязательства по ликвидации скважин и восстановлению окружающей среды в связи с использованием недрами вследствие роста его приведенной стоимости включается в состав прочих расходов. Иное изменение величины оценочного обязательства по ликвидации скважин и восстановлению окружающей среды в связи с использованием недрами увеличивает или уменьшает первоначальную стоимость скважин.

В аналогичном порядке подлежат отражению оценочные обязательства по ликвидации иных объектов основных средств и восстановлению окружающей среды в связи с использованием недрами.

В случае, если оценочные обязательства по ликвидации иных объектов основных средств и восстановлению окружающей среды в связи с использованием недрами не связаны с созданием объектов, то такие оценочные обязательства при первоначальном признании подлежат признанию в составе расходов.

22. Расчеты с бюджетом по налогу на прибыль

С 1 января 2012 г. была создана консолидированная группа налогоплательщиков (далее – КГН) в Группе Газпром, ответственным участником которой являлось ПАО «Газпром».

С 1 января 2023 г. на основании статьи 3 Федерального закона от 3 августа 2018 г. № 302-ФЗ «О внесении изменений в части первую и вторую Налогового кодекса Российской Федерации» действие КГН прекращено. В связи с прекращением действия КГН в учетной политике на 2023 год закреплены положения о самостоятельном исчислении Обществом налога на прибыль организаций. За периоды действия КГН расчеты с бюджетом в части налога на прибыль организаций осуществляет ПАО «Газпром» как ответственный участник.

Общество формирует в бухгалтерском учете информацию о налоге на прибыль в соответствии с Положением по бухгалтерскому учету «Учет расчетов по налогу на прибыль организаций» (ПБУ 18/02), утвержденным приказом Минфина России от 19 ноября 2002 г. № 114н.

Для целей исчисления налога на прибыль доходы признаются в том отчетном (налоговом) периоде, в котором они имели место, независимо от фактического поступления денежных средств, иного имущества (работ, услуг) и (или) имущественных прав (метод начисления).

Общество отражает в бухгалтерском учете и отчетности отложенные налоговые активы и отложенные налоговые обязательства, постоянные налоговые доходы и постоянные налоговые расходы, т. е. суммы, способные оказать влияние на величину текущего налога на прибыль в текущем и/или последующих отчетных периодах.

Информация о постоянных и временных разницах формируется на основании первичных учетных документов.

Величина текущего налога на прибыль определяется на основе данных, сформированных в бухгалтерском учете. При этом величина текущего налога на прибыль должна соответствовать сумме исчисленного налога на прибыль, отраженного в налоговой декларации по налогу на прибыль организаций отчетного налогового периода.

Суммы отложенного налогового актива и отложенного налогового обязательства отражаются в бухгалтерском балансе развернуто в составе внеоборотных активов по строке 1180 «Отложенные налоговые активы» и долгосрочных обязательств по строке 1420 «Отложенные налоговые обязательства» бухгалтерского баланса соответственно.

23. Признание доходов

Поступления от продажи товаров, продукции и оказания услуг (выполнения работ) признаются выручкой по мере отгрузки продукции покупателям (оказания услуг, выполнения работ) и предъявления им расчетных документов. Выручка отражается в отчетности за минусом НДС, акцизов и аналогичных обязательных платежей.

Товары, готовая продукция, материалы и долгосрочные активы к продаже, переданные на реализацию агенту (комиссионеру), объекты недвижимости, переданные покупателю, права собственности на которые находятся на государственной перерегистрации, учитываются на счете 45 «Товары отгруженные».

24. Признание расходов

Расходами по обычным видам деятельности признаются расходы, связанные с производством продукции, выполнением работ, оказанием услуг, продажей товаров.

К управленческим расходам относятся общехозяйственные расходы, которые ежемесячно списываются в полной сумме на финансовые результаты отчетного периода.

25. Изменения в учетной политике

В связи с досрочным применением Федерального стандарта бухгалтерского учета ФСБУ 14/2022 «Нематериальные активы», утвержденного приказом Минфина России от 30 мая 2022 г. № 86н, и изменениями Федерального стандарта бухгалтерского учета ФСБУ 26/2020 «Капитальные вложения», утвержденного приказом Минфина России от 17 сентября 2020 г. № 204н, в учетной политике на 2023 год закреплены положения, определяющие порядок учета нематериальных активов и капитальных вложений в нематериальные активы.

В связи с прекращением действия консолидированной группы налогоплательщиков в Группе Газпром с ответственным участником ПАО «Газпром» на основании статьи 3 Федерального закона от 3 августа 2018 г. № 302-ФЗ «О внесении изменений в части первую и вторую Налогового кодекса Российской Федерации» в учетной политике на 2023 год закреплены положения о самостоятельном, начиная с 1 января 2023 г., исчислении Обществом налога на прибыль организаций. За периоды действия консолидированной группы налогоплательщиков расчеты с бюджетом в части налога на прибыль организаций осуществляет ПАО «Газпром» как ответственный участник.

Существенные изменения в учетную политику на 2024 год не вносились.

ПАО «ГАЗПРОМ»
Пояснения к бухгалтерскому балансу и отчету о финансовых результатах
в годовой бухгалтерской (финансовой) отчетности за 2023 год.
(тыс. руб., если не указано иное)

26. Корректировка данных предшествующего отчетного периода в связи с изменениями учетной политики

Отдельные показатели на 31 декабря 2022 г. и на 31 декабря 2021 г. бухгалтерского баланса, а также показатели отчета об изменениях капитала за 2022 год и на 31 декабря 2022 г. сформированы с учетом корректировки в связи со следующими обстоятельствами:

1. Показатели бухгалтерского баланса на 31 декабря 2022 г. приведены с учетом применения с 1 января 2023 г. Федерального стандарта бухгалтерского учета ФСБУ 14/2022 «Нематериальные активы», утвержденного приказом Минфина России от 30 мая 2022 г. № 86н, и изменениями Федерального стандарта бухгалтерского учета ФСБУ 26/2020 «Капитальные вложения», утвержденного приказом Минфина России от 17 сентября 2020 г. № 204н (корректировка № 1).

2. Корректировка отложенных налогов по операциям аренды согласно поправкам к МСФО (IAS) 12 «Налог на прибыль», утвержденным приказом Минфина России от 30 декабря 2021 г. № 229н (корректировка № 2).

3. Корректировка реклассификации по срокам задолженности по заемным средствам (корректировка № 3).

Корректировки показателей 2021 и 2022 годов в годовой бухгалтерской (финансовой) отчетности за 2023 год:

Бухгалтерский баланс:

тыс. руб.

Наименование показателя	Код строки	На 31.12.2022			На 31.12.2021		
		Сумма до корректировки	Корректировка 1, 2, 3	Сумма после корректировки	Сумма до корректировки	Корректировка 2	Сумма после корректировки
I. ВНЕОБОРОТНЫЕ АКТИВЫ							
Нематериальные активы, в т.ч.	1110	11 962 617	12 987 256	24 949 873	13 318 662	–	13 318 662
права на объекты интеллектуальной собственности	1111	11 009 221	1 867 665	12 876 886	12 767 120	–	12 767 120
прочие	1119	953 396	11 119 591	12 072 987	551 542	–	551 542
Результаты исследований и разработок	1120	4 172 749	(4 172 749)	–	3 567 625	–	3 567 625
Отложенные налоговые активы	1180	387 718 753	4 820 268	392 539 021	169 009 037	5 186 835	174 195 872
Прочие внеоборотные активы	1190	697 270 625	(11 902 309)	685 368 316	706 247 450		706 247 450
ИТОГО по разделу I	1100	19 917 544 911	1 732 466	19 919 277 377	19 402 489 208	5 186 835	19 407 676 043
II. ОБОРОТНЫЕ АКТИВЫ							
Прочие оборотные активы	1260	19 174 618	(864 352)	18 310 266	21 769 369	–	21 769 369
ИТОГО по разделу II	1200	4 116 256 220	(864 352)	4 115 391 868	5 510 690 303	–	5 510 690 303
БАЛАНС	1600	24 033 801 131	868 114	24 034 669 245	24 913 179 511	5 186 835	24 918 366 346
III. КАПИТАЛ И РЕЗЕРВЫ							
Нераспределенная прибыль (непокрытый убыток)	1370	16 426 983 014	(3 168 408)	16 423 814 606	16 880 601 659	–	16 880 601 659
ИТОГО по разделу III	1300	16 732 810 395	(3 168 408)	16 729 641 987	17 200 795 453	–	17 200 795 453

ПАО «ГАЗПРОМ»
Пояснения к бухгалтерскому балансу и отчету о финансовых результатах
в годовой бухгалтерской (финансовой) отчетности за 2023 год.
(тыс. руб., если не указано иное)

Наименование показателя	Код строки	На 31.12.2022			На 31.12.2021		
		Сумма до корректировки	Корректировка 1, 2, 3	Сумма после корректировки	Сумма до корректировки	Корректировка 2	Сумма после корректировки
IV. ДОЛГОСРОЧНЫЕ ОБЯЗАТЕЛЬСТВА							
Заемные средства, в т.ч.	1410	2 510 047 004	(157 676 268)	2 352 370 736	2 316 444 841	–	2 316 444 841
займы, подлежащие погашению более чем через 12 месяцев после отчетной даты	1412	1 728 314 571	(157 676 268)	1 570 638 303	1 790 174 781	–	1 790 174 781
Отложенные налоговые обязательства	1420	2 415 407 690	4 036 522	2 419 444 212	2 237 801 085	5 186 835	2 242 987 920
ИТОГО по разделу IV	1400	5 031 069 475	(153 639 746)	4 877 429 729	4 646 338 150	5 186 835	4 651 524 985
V. КРАТКОСРОЧНЫЕ ОБЯЗАТЕЛЬСТВА							
Заемные средства, в т.ч.	1510	979 886 132	157 676 268	1 137 562 400	1 941 908 757	–	1 941 908 757
текущая часть долгосрочных кредитов и займов	1513	353 580 422	157 676 268	511 256 690	307 093 779	–	307 093 779
ИТОГО по разделу V	1500	2 269 921 261	157 676 268	2 427 597 529	3 066 045 908	–	3 066 045 908
БАЛАНС	1700	24 033 801 131	868 114	24 034 669 245	24 913 179 511	5 186 835	24 918 366 346

В Отчете об изменениях капитала за 2023 год (раздел 1 «Движение капитала») корректировки за 2022 год, связанные с применением нового ФСБУ и поправками к МСФО (IAS) 12 «Налог на прибыль», отражены по строке 3229 «прочее».

тыс. руб.

Наименование показателя	Код строки	Уставный капитал	Собственные акции, выкупленные у акционеров	Добавочный капитал	Резервный капитал	Нераспределенная прибыль (непокрытый убыток)	Фонд социальной сферы государственной	Итого
Уменьшение капитала – всего, в том числе: (до корректировки)	3220	–	–	(21 734 833)	–	(1 215 427 783)	–	(1 237 162 616)
Корректировки 1, 2	3220	–	–	–	–	(3 168 408)	–	(3 168 408)
Уменьшение капитала – всего, в том числе: (после корректировки)	3220	–	–	(21 734 833)	–	(1 218 596 191)	–	(1 240 331 024)
прочее (до корректировки)	3229	–	–	–	–	–	–	–
Корректировки 1, 2	3229	–	–	–	–	(3 168 408)	–	(3 168 408)
прочее (после корректировки)	3229	–	–	–	–	(3 168 408)	–	(3 168 408)
Величина капитала на 31 декабря 2022 г. (до корректировки)	3200	118 367 564	–	178 823 816	8 636 001	16 426 983 014	–	16 732 810 395
Корректировки 1, 2	3200	–	–	–	–	(3 168 408)	–	(3 168 408)
Величина капитала на 31 декабря 2022 г. (после корректировки)	3200	118 367 564	–	178 823 816	8 636 001	16 423 814 606	–	16 729 641 987

Отчет об изменениях капитала за 2022 год (раздел 3 «Чистые активы»):

тыс. руб.

Наименование показателя	Код строки	На 31 декабря 2022 г.			На 31 декабря 2021 г.		
		Сумма до корректировки	Корректировка 1,2	Сумма после корректировки	Сумма до корректировки	Корректировка 1,2	Сумма после корректировки
Чистые активы	3600	16 732 810 395	(3 168 408)	16 729 641 987	17 200 795 453	–	17 200 795 453

III. Раскрытие существенных показателей

Показатели на 31 декабря 2022 г., на 31 декабря 2021 г., а также за 2022 год приведены с учетом корректировок, раскрытых в разделе II в пояснении 26 «Корректировка данных предшествующего отчетного периода в связи с изменениями учетной политики».

27. Информация по сегментам

Общество, его дочерние и зависимые общества (далее – Группа Газпром) осуществляют свою деятельность как вертикально интегрированное производство. Основными видами деятельности Группы Газпром являются: разведка, добыча, транспортировка и хранение газа, продажа газа на территории Российской Федерации и за ее пределами, добыча нефти и газового конденсата, продажа нефти и газового конденсата, переработка нефти, газового конденсата и прочих углеводородов и продажа продуктов переработки, продажа электрической и тепловой энергии. Управленческая информация, результаты которой систематически анализируются лицами, наделенными в Обществе полномочиями по принятию решений о распределении ресурсов внутри Общества и оценке этих результатов, формируется в отношении деятельности Группы Газпром в целом. Учитывая тот факт, что деятельность Общества как юридического лица неотделима от управления Группой, принятие управленческих решений и распределение ресурсов осуществляется лицами, наделенными соответствующими полномочиями, на уровне Группы Газпром в целом; отдельная управленческая отчетность, относящаяся исключительно к операциям Общества и не затрагивающая Группу в целом, по направлениям не составляется. Поэтому информация по сегментам раскрывается в сводной бухгалтерской отчетности Группы Газпром.

28. Нематериальные активы

Информация по пояснению «Нематериальные активы» содержится в пояснениях 1.1 «Наличие и движение нематериальных активов», 1.2 «Наличие и движение нематериальных активов, созданных организацией», 1.3 «Капитальные вложения в объекты нематериальных активов» к бухгалтерскому балансу и отчету о финансовых результатах.

В Обществе отсутствуют неамортизируемые объекты нематериальных активов.

29. Основные средства

Информация по пояснению «Основные средства» дополняется табличными пояснениями 2.1 «Наличие и движение основных средств», 2.2 «Наличие и движение прав пользования активами», 2.4 «Иное использование объектов основных средств» к бухгалтерскому балансу и отчету о финансовых результатах.

В отчетном году элементы амортизации основных средств существенно не изменились по сравнению с предыдущим отчетным периодом.

Балансовая стоимость неамортизируемых объектов основных средств составила:

на 31 декабря 2023 г. 7 382 904 тыс. руб.;

на 31 декабря 2022 г. 4 991 574 тыс. руб.;

на 31 декабря 2021 г. 4 503 546 тыс. руб.

ПАО «ГАЗПРОМ»
Пояснения к бухгалтерскому балансу и отчету о финансовых результатах
в годовой бухгалтерской (финансовой) отчетности за 2023 год.
(тыс. руб., если не указано иное)

Основные средства, полученные в аренду, не относящиеся к правам пользования активами:
тыс. руб.

Наименование показателя	2023 год	2022 год
Получено арендованных основных средств	92 764 721	35 863 355
Возвращено арендованных основных средств по стоимости, указанной в договоре аренды	68 965 527	41 857 039

Обесценение основных средств

Объекты основных средств, входящие в Единую систему газоснабжения (далее – ЕСГ), рассматриваются как часть единицы, генерирующей денежные средства (далее – ЕГДС). По состоянию на 31 декабря 2023 г. не выявлено обесценения активов по ЕГДС, включающим ЕСГ.

30. Капитальные вложения

Информация по пояснению «Капитальные вложения» дополняется табличным пояснением 2.3 «Капитальные вложения в объекты основных средств, инвестиционной недвижимости и права пользования активами» к бухгалтерскому балансу и отчету о финансовых результатах.

Авансы, предварительная оплата, уплаченные Обществом в связи с осуществлением капитальных вложений в объекты основных средств и отраженные по строке 1190 «Прочие внеоборотные активы» бухгалтерского баланса, составили:

- на 31 декабря 2023 года 588 121 611 тыс. руб.;
- на 31 декабря 2022 года 684 694 282 тыс. руб.;
- на 31 декабря 2021 года 692 479 559 тыс. руб.

31. Финансовые вложения

Информация по пояснению «Финансовые вложения» дополняется табличными пояснениями 3.1 «Наличие и движение финансовых вложений», 3.2 «Иное использование финансовых вложений» к бухгалтерскому балансу и отчету о финансовых результатах.

Сумма резерва под обесценение долгосрочных и краткосрочных финансовых вложений составила:

Наименование показателя	На 31.12.2023	На 31.12.2022	На 31.12.2021
Резерв под обесценение долгосрочных финансовых вложений, в том числе:	404 227 696	91 331 746	95 050 995
инвестиций в дочерние общества	401 849 268	89 381 836	93 081 423
инвестиций в зависимые общества	2 337 179	1 890 761	1 830 755
инвестиций в другие организации	150	150	153
займов, предоставленных организациям на срок более 12 месяцев	–	–	–
Резерв под обесценение краткосрочных финансовых вложений, в том числе:	162 000	152 000	152 000
инвестиций в дочерние общества	10 000	–	–
займов, предоставленных организациям на срок менее 12 месяцев	152 000	152 000	152 000

ПАО «ГАЗПРОМ»
Пояснения к бухгалтерскому балансу и отчету о финансовых результатах
в годовой бухгалтерской (финансовой) отчетности за 2023 год.
(тыс. руб., если не указано иное)

По строкам 1170 «Финансовые вложения» и 1240 «Финансовые вложения (за исключением денежных эквивалентов)» бухгалтерского баланса отражены:

тыс. руб.

Наименование показателя	Долгосрочные финансовые вложения			Краткосрочные финансовые вложения		
	на 31.12.2023	на 31.12.2022	на 31.12.2021	на 31.12.2023	на 31.12.2022	на 31.12.2021
Финансовые вложения, по которым текущая рыночная стоимость не определяется	2 731 441 990	2 327 128 280	1 970 086 391	133 475 783	87 652 435	493 303 465
Финансовые вложения, по которым текущая рыночная стоимость определяется	3 836 739 177	2 088 331 381	2 469 134 841	36 302 137	111 669 474	–

32. Запасы

Информация по пояснению «Запасы» дополняется табличными пояснениями 4.1 «Наличие и движение запасов» к бухгалтерскому балансу и отчету о финансовых результатах.

Запасы, в отношении которых имеются ограничения имущественных прав, отсутствуют.

33. Дебиторская задолженность

В составе прочей дебиторской задолженности по строкам 1234 и 1239 бухгалтерского баланса отражены:

тыс. руб.

Вид задолженности	На 31.12.2023	На 31.12.2022	На 31.12.2021
Дебиторская задолженность (платежи по которой ожидаются более чем через 12 месяцев после отчетной даты) Прочие дебиторы, в т.ч.:			
Беспроцентные долгосрочные займы	305 594 839	347 862 966	508 071 004
Передача прав и обязательств по договору	226 172 134	165 275 783	183 686 236
Прочие	84 985 149	36 874 049	25 683 475
Итого:	616 752 122	550 012 798	717 440 715
Дебиторская задолженность (платежи по которой ожидаются в течение 12 месяцев после отчетной даты) Прочие дебиторы, в т.ч.:			
Беспроцентные краткосрочные займы	522 783 699	315 411 326	547 372 796
Задолженность по причитающимся дивидендам, доходам от совместной деятельности	373 092 806	318 582 276	184 293 085
Прочие	188 426 999	356 185 148	410 904 965
Итого:	1 084 303 504	990 178 750	1 142 570 846

Информация о наличии и движении резерва по сомнительным долгам, отражаемого по строке 1230 «Дебиторская задолженность» бухгалтерского баланса, представлена ниже:

тыс. руб.

Наименование показателя	2023 год	2022 год
Величина резерва по сомнительным долгам на начало года	963 301 318	560 966 652
Начислено	529 979 670	448 210 278
Использовано	3 952	6 065 313
Восстановлено	249 451	39 810 299
Величина резерва по сомнительным долгам на конец года	1 493 027 585	963 301 318

34. Капитал и резервы

Уставный капитал

Уставный капитал составляет 118 367 564 тыс. руб. и состоит из 23 673 513 тыс. руб. обыкновенных именных акций номинальной стоимостью 5 рублей каждая.

По состоянию на 31 декабря 2023 г. акции Общества, находящиеся в его собственности, отсутствуют. Номинальная стоимость акций, находящихся в собственности дочерних обществ, составляет 144 675 тыс. руб.

По состоянию на 31 декабря 2023 г. уставный капитал Общества полностью оплачен.

В течение 2023 года величина уставного капитала не менялась.

Дивиденды

Годовым Общим собранием акционеров принято решение не объявлять и не выплачивать дивиденды по итогам работы Общества за 2022 год. За первое полугодие 2022 года были начислены промежуточные дивиденды в размере 51,03 рубль на одну обыкновенную акцию, сумма выплаченных дивидендов составила 1 091 242 945 тыс. руб. Согласно решению годового Общего собрания акционеров по итогам работы Общества за 2021 год дивиденды не объявлялись и не выплачивались.

Добавочный капитал

По строке 1351 «Бессрочные облигации и займы» бухгалтерского баланса отражены бессрочные займы, номинированные в иностранной валюте, привлеченные в результате размещения облигаций участия в кредите и замещающих выпусков данных облигаций.

Погашение займов может быть перенесено по усмотрению Общества неограниченное количество раз на период не менее пяти лет. Общество имеет безусловное право в любое время и любое количество раз принять решение отложить выплату процентов по займам. Общество вправе осуществить досрочное погашение займов в полном объеме (не частично) с одновременной уплатой начисленных процентов на дату досрочного погашения.

По состоянию на 31 декабря 2023 г. сумма бессрочных займов с учетом начисленных процентов и курсовой разницы, отраженных в составе добавочного капитала, составила 228 765 559 тыс. руб. (178 823 816 тыс. руб. и 193 190 229 тыс. руб. по состоянию на 31 декабря 2022 и 2021 гг. соответственно).

35. Кредиты и займы

Долгосрочные заемные средства Общества имеют следующие сроки погашения:

	тыс. руб.		
	На 31.12.2023	На 31.12.2022	На 31.12.2021
От одного года до двух лет	514 125 956	410 881 602	275 067 081
От двух до пяти лет	1 760 009 499	1 103 444 147	926 638 631
Свыше пяти лет	762 360 516	768 044 987	1 044 739 129
Итого долгосрочные заемные средства	3 036 495 971	2 282 370 736	2 246 444 841

ПАО «ГАЗПРОМ»
Пояснения к бухгалтерскому балансу и отчету о финансовых результатах
в годовой бухгалтерской (финансовой) отчетности за 2023 год.
(тыс. руб., если не указано иное)

Сумма облигаций по видам и срокам погашения на отчетную дату составила:

Наименование показателя	На 31.12.2023	На 31.12.2022	На 31.12.2021
Облигации, в том числе:	71 675 800	71 945 400	71 697 500
со сроком погашения до 1 года	1 675 800	1 945 400	1 697 500

тыс. руб.

36. Информация, связанная с движением денежных средств

По строкам 4119, 4219, 4319 отчета о движении денежных средств отражены следующие прочие поступления:

Наименование показателя	2023 год	2022 год
Строка 4119 «Прочие поступления»		
Авансы, полученные от покупателей (заказчиков)	245 497 622	23 543 634
Поступления от погашения беспроцентных займов, выданных (свернуто)	193 081 852	637 714 145
Косвенные налоги по текущей деятельности в составе платежей поставщикам и подрядчикам и поступлений от покупателей и заказчиков (свернуто)	426 661 261	309 540 110
Прочие	250 578 102	304 148 388
Строка 4219 «Прочие поступления»		
Прочие	30 707 609	12 323 984
Строка 4319 «Прочие поступления»		
Прочие	28 655 212	480 319

тыс. руб.

По строкам 4129, 4229, 4329 отчета о движении денежных средств отражены следующие прочие платежи:

Наименование показателя	2023 год	2022 год
Строка 4129 «Прочие платежи»		
Беспроцентные займы, предоставленные (свернуто)	(205 351 416)	(242 015 529)
Денежные средства, направленные на оплату таможенных пошлин (свернуто)	(569 023 825)	(1 632 429 530)
На расчеты с бюджетом (кроме налога на прибыль)	(832 000 718)	(1 515 486 773)
Прочие	(199 598 687)	(486 498 928)
Строка 4229 «Прочие платежи»		
Денежные средства, направленные на финансирование инвестиционных (агентских) договоров (свернуто)	(1 374 993 606)	(1 352 776 530)
Прочие	(56 033 895)	(38 324 376)
Строка 4329 «Прочие платежи»		
Прочие	(6 148 321)	(5 600 612)

тыс. руб.

Информация о существующих на отчетную дату ограничениях использования денежных средств и о возможностях привлечь дополнительные денежные средства:

Наименование показателя	На 31.12.2023	На 31.12.2022	На 31.12.2021
Величина денежных средств, временно недоступных для использования	171 331	139 463	116 049
Денежные средства, которые могут быть дополнительно получены Обществом	610 000 000	400 000 000	380 000 000

тыс. руб.

ПАО «ГАЗПРОМ»
Пояснения к бухгалтерскому балансу и отчету о финансовых результатах
в годовой бухгалтерской (финансовой) отчетности за 2023 год.
(тыс. руб., если не указано иное)

37. Налог на прибыль

В соответствии с ПБУ 18/02 «Учет расчетов по налогу на прибыль организаций» Общество отразило в бухгалтерском учете, а также в отчете о финансовых результатах следующие показатели:

Наименование показателя	Сумма	
	2023 год	2022 год
Прибыль (убыток) до налогообложения – всего, в том числе:	784 586 070	1 022 427 741
облагаемая по ставке 20%	(110 647 388)	236 806 979
облагаемая по ставке 13%	12 392 473	7 684 625
облагаемая по ставке 0 %	882 840 985	777 936 137
Условный доход (расход) по налогу на прибыль, в том числе:	24 450 333	(41 804 214)
рассчитанный по ставке 20%	26 061 354	(40 805 213)
рассчитанный по ставке 13%	(1 611 021)	(999 001)
Постоянный налоговый доход (расход)	(42 566 011)	(246 769 983)
Доход (расход) по налогу на прибыль, в том числе:	(18 115 678)	(288 574 197)
текущий налог на прибыль, в том числе:	(14 235 635)	(354 116 674)
в связи с применением пониженной ставки	2 182 841	56 793 678
отложенный налог на прибыль	(2 993 387)	39 008 803
в том числе обусловленный: возникновением (погашением) временных разниц в отчетном периоде	(2 993 387)	39 008 803
изменением правил налогообложения, изменениями применяемых налоговых ставок	–	–
признанием (списанием) отложенных налоговых активов в связи с изменением вероятности того, что организация получит налогооблагаемую прибыль в последующих отчетных периодах	–	–
Налог на прибыль прошлых лет	(886 656)	26 533 674

38. Прочие доходы и расходы

Наименование видов прочих доходов и расходов (в составе строк 2340 «Прочие доходы» и 2350 «Прочие расходы» отчета о финансовых результатах)	2023 год		2022 год	
	Доходы	Расходы	Доходы	Расходы
Переоценка финансовых вложений по текущей рыночной стоимости	1 748 407 796	47 868 761	40 062	431 226 960
Курсовые разницы по операциям в иностранной валюте	1 244 588 008	1 630 385 256	2 648 677 280	2 838 795 820
Прибыль (убыток) прошлых лет	95 046 786	325 277 914	44 720 882	38 886 388
Вклады в имущество дочерних обществ	105 794 600	60 073 382	12 674 000	234 036 300
Начисление/восстановление резерва под обесценение финансовых вложений	4 680 718	317 586 668	16 084 223	12 364 974
Начисление/восстановление резерва по сомнительным долгам	249 451	246 363 095	39 810 299	448 231 424
Признание/восстановление оценочных обязательств	1 065 993	137 020 460	1 703 309	38 422 893
Прочие	204 688 639	315 502 995	180 278 188	240 822 882
Итого прочие доходы/расходы	3 404 521 991	3 080 078 531	2 943 988 243	4 282 787 641

39. Прибыль (убыток) на акцию

Базовая прибыль (убыток) на акцию отражает часть прибыли отчетного года, причитающейся акционерам – владельцам обыкновенных акций. Данный показатель рассчитывается как отношение базовой прибыли (убытка) за отчетный год к средневзвешенному количеству обыкновенных акций в обращении в течение отчетного года.

Наименование показателя	2023 год	2022 год
Базовая прибыль (убыток) за отчетный год, тыс. руб.	695 570 288	747 246 272
Средневзвешенное количество обыкновенных акций в обращении в течение отчетного года, тыс. акций	23 673 513	23 673 513
Базовая прибыль (убыток) на акцию, руб.	29,38	31,56

Общество не производило в 2023 году дополнительную эмиссию обыкновенных акций. Общество также не имело ценных бумаг, условиями выпуска которых предусматривалась их конвертация в дополнительное количество обыкновенных акций, и не было какого-либо события, связанного с увеличением количества обыкновенных акций. Поэтому Общество не производит расчет разводненной прибыли (убытка) на акцию.

40. Информация о связанных сторонах¹

Государство (Российская Федерация), являясь стороной, обладающей конечным контролем, имеет контрольный пакет акций (включая прямое и косвенное владение) свыше 50% в ПАО «Газпром».

Государство напрямую владеет 38,37% выпущенных акций ПАО «Газпром» по состоянию на 31 декабря 2023 г. АО «РОСНЕФТЕГАЗ» и АО «Росгазификация», контролируемым государством, принадлежит 11,86% выпущенных акций ПАО «Газпром».

В соответствии с пунктом 16 ПБУ 11/2008 «Информация о связанных сторонах» информация о связанных сторонах раскрывается Обществом в ограниченном объеме. Суммы операций и остатки расчетов со связанными сторонами раскрываются по отдельности для следующих групп связанных сторон, имеющих различный характер взаимоотношений с Обществом: дочерние общества, зависимые общества, другие связанные стороны.

тыс. руб.			
2023 год	Дочерние общества	Зависимые общества	Другие связанные стороны
1	2	3	4
Продажа товаров, работ, услуг (выручка за минусом НДС, акциза, таможенных пошлин и аналогичных платежей)	3 008 824 629	154 579 699	335 580 312
Прочие доходы, в том числе от продажи основных средств и других активов	166 464 217	14 334 659	107 899 071

¹В Пояснении 40 «Информация о связанных сторонах» раскрывается информация о существенных операциях с крупнейшими организациями

ПАО «ГАЗПРОМ»
Пояснения к бухгалтерскому балансу и отчету о финансовых результатах
в годовой бухгалтерской (финансовой) отчетности за 2023 год.
(тыс. руб., если не указано иное)

2023 год	Дочерние общества	Зависимые общества	Другие связанные стороны
1	2	3	4
Дебиторская задолженность на конец отчетного периода*	2 023 540 923	37 944 655	516 910 898
Приобретение товаров, работ, услуг	3 536 152 326	13 470 085	1 203 227 875
Прочие расходы, в том числе от продажи основных средств и других активов, вклады в имущество дочерних организаций	523 802 087	138 024 522	108 868 516
Кредиторская задолженность на конец отчетного периода	611 073 886	8 240 112	356 986 308
Приобретение долевых финансовых вложений, передача в виде вклада в уставные (складочные) капиталы	198 091 208	–	–
Выдано займов**	(137 194 603)	85 327 470	107 442 006
Займы, предоставленные на срок более 12 месяцев (включая проценты), на конец отчетного периода	10 192 163	97 476 224	420 457 556
Займы, предоставленные на срок менее 12 месяцев (включая проценты), на конец отчетного периода	22 994 423	–	22 446
Получено кредитов и займов***	892 306 200	–	198 643 965
Кредиты и займы (включая проценты), подлежащие погашению более чем через 12 месяцев, на конец отчетного периода	1 449 754 351	–	–
Кредиты и займы (включая проценты), подлежащие погашению в течение 12 месяцев, на конец отчетного периода	500 525 655	–	413 898 664
Чистая стоимость инвестиции в аренду на конец отчетного периода	–	–	17 290 864
Обязательства по аренде на конец отчетного периода	16 648	–	–
Дивиденды (доходы от участия) к получению	876 621 429	12 033 887	1 470 473
Предоставленные обеспечения обязательств на конец отчетного периода	–	1 042 319 957	38 308 227
Полученные обеспечения обязательств на конец отчетного периода	–	3 109 110	48 000 000

*Резерв по сомнительным долгам на конец отчетного периода составил 923 865 901 тыс. руб.

**Операции по займам выданным и погашенным представлены свернуто.

***Операции по кредитам и займам полученным и погашенным представлены свернуто.

ПАО «ГАЗПРОМ»
Пояснения к бухгалтерскому балансу и отчету о финансовых результатах
в годовой бухгалтерской (финансовой) отчетности за 2023 год.
(тыс. руб., если не указано иное)

тыс. руб.			
2022 год	Дочерние общества	Зависимые общества	Другие связанные стороны
1	2	3	3
Продажа товаров, работ, услуг (выручка за минусом НДС, акциза, таможенных пошлин и аналогичных платежей)	2 897 761 987	181 964 755	362 778 456
Прочие доходы, в том числе от продажи основных средств и других активов	39 310 000	47 719 210	12 199 961
Дебиторская задолженность на конец отчетного периода*	1 848 322 275	32 817 709	755 375 565
Приобретение товаров, работ, услуг	3 544 961 368	8 491 686	1 074 577 685
Прочие расходы, в том числе от продажи основных средств и других активов, вклады в имущество дочерних организаций	307 801 974	107 928 344	28 350 299
Кредиторская задолженность на конец отчетного периода	784 106 622	936 137	150 927 823
Приобретение долевых финансовых вложений, передача в виде вклада в уставные (складочные) капиталы	262 812 850	–	17 287 160
Выдано займов**	7 517 734	34 990	58 048 350
Займы, предоставленные на срок более 12 месяцев (включая проценты), на конец отчетного периода	95 106 353	11 022 853	196 238 682
Займы, предоставленные на срок менее 12 месяцев (включая проценты), на конец отчетного периода	31 573 219	–	61 176 913
Получено кредитов и займов***	(541 507 463)	–	31 138 904
Кредиты и займы (включая проценты), подлежащие погашению более чем через 12 месяцев, на конец отчетного периода	427 992 864	–	–
Кредиты и займы (включая проценты), подлежащие погашению в течение 12 месяцев, на конец отчетного периода	391 682 307	–	209 867 535
Обязательства по аренде на конец отчетного периода	19 986	–	–
Дивиденды (доходы от участия) к получению	776 788 965	5 455 875	485 967
Предоставленные обеспечения обязательств на конец отчетного периода	44 024 544	149 704 318	–
Полученные обеспечения обязательств на конец отчетного периода	97	3 121 941	48 000 000

*Резерв по сомнительным долгам на конец отчетного периода составил 620 803 542 тыс. руб.

**Операции по займам выданным и погашенным представлены свернуто.

***Операции по кредитам и займам полученным и погашенным представлены свернуто.

ПАО «ГАЗПРОМ»
Пояснения к бухгалтерскому балансу и отчету о финансовых результатах
в годовой бухгалтерской (финансовой) отчетности за 2023 год.
(тыс. руб., если не указано иное)

Информация о существенных денежных потоках Общества с дочерними и зависимыми обществами:

тыс. руб.					
№	Название строки	2023 год	Из графы 3, в том числе по дочерним и зависимым обществам	2022 год	Из графы 5, в том числе по дочерним и зависимым обществам
1	2	3	4	5	6
Денежные потоки от текущих операций					
4110	Поступления – всего	7 198 118 374	3 431 504 961	10 240 306 463	3 258 093 981
4120	Платежи – всего	(6 199 728 027)	(3 867 105 371)	(8 442 902 135)	(3 918 031 685)
Денежные потоки от инвестиционных операций					
4210	Поступления – всего	1 739 249 523	938 715 705	1 943 276 626	1 533 048 008
4220	Платежи – всего	(3 841 784 297)	(2 759 580 183)	(3 057 479 521)	(2 533 982 640)
Денежные потоки от финансовых операций					
4310	Поступления – всего	2 031 612 765	1 285 786 762	1 000 643 157	389 448 467
4320	Платежи – всего	(871 541 372)	(263 884 755)	(2 670 635 372)	(926 906 248)

41. Вознаграждение основному управленческому персоналу

Основной управленческий персонал Общества представлен в лице членов Совета директоров и Правления.

Входящие в состав Совета директоров государственные служащие не получают вознаграждения от Общества. Вознаграждение членам Совета директоров утверждается общим годовым собранием акционеров. Вознаграждение основного управленческого персонала (помимо вознаграждения членам Совета директоров) оговорено условиями трудовых контрактов. Краткосрочное вознаграждение основного управленческого персонала также включает в себя оплату услуг оздоровительного характера.

Вознаграждение основного управленческого персонала, включая заработную плату, премии и вознаграждение за участие в органах управления Общества, составило:

тыс. руб.		
Наименование показателя	2023 год	2022 год
Сумма вознаграждения, выплачиваемого основному управленческому персоналу, в совокупности, в том числе по видам выплат:	2 772 093	2 866 612
краткосрочные вознаграждения	2 772 093	2 866 612
долгосрочные вознаграждения	–	–

Общество также обеспечивает медицинское страхование основного управленческого персонала. Сумма страховых взносов по добровольному медицинскому страхованию составила:

за 2023 год 12 682 тыс. руб.

за 2022 год 12 137 тыс. руб.

Общество в 2022–2023 годах не перечисляло взносы по договорам негосударственного пенсионного обеспечения с АО «НПФ ГАЗФОНД» на именные пенсионные счета основного управленческого персонала.

42. Оценочные обязательства

Информация об оценочных обязательствах приведена в табличном пояснении 6 «Оценочные обязательства» к бухгалтерскому балансу и отчету о финансовых результатах.

Условные обязательства

Процедуры правового характера

Общество участвует в ряде судебных и арбитражных разбирательств по вопросам пересмотра цены по контрактам на поставку природного газа, по вопросам расторжения таких контрактов, а также выступает одной из сторон в некоторых других судебных и арбитражных разбирательствах, возникших в ходе обычной хозяйственной деятельности. Общество продолжает проводить оценку влияния данных судебных и арбитражных разбирательств и исков на его деятельность, и в настоящий момент руководство Общества не ожидает, что они смогут оказать существенное негативное влияние на финансовое положение Общества.

43. Риски хозяйственной деятельности

ПАО «Газпром», признавая, что осуществление деятельности подвержено воздействию неопределенностей в виде рисков, принимает меры по управлению ими с целью обеспечения достаточных гарантий достижения целей, поставленных органами управления перед ПАО «Газпром».

Система управления рисками и внутреннего контроля является частью корпоративного управления в ПАО «Газпром», распространяется на все уровни управления и виды деятельности и интегрирована с действующими системами планирования, управления проектами и программами, производственной безопасностью и другими системами.

В соответствии с требованиями Федерального закона от 26 декабря 1995 г. № 208-ФЗ «Об акционерных обществах» и директив представителям интересов Российской Федерации от 24 июня 2015 г. № 3984п-П13 в ПАО «Газпром» создано обособленное структурное подразделение, осуществляющее реализацию единой политики и координацию деятельности в области управления рисками и внутреннего контроля.

Информация о характеристике положения Общества в отрасли, в том числе тенденциях развития соответствующего сегмента рынка, степени адаптации Общества к условиям рынка, основных приоритетных направлениях деятельности Общества с описанием перспектив развития, а также ключевая информация о факторах риска, связанных с деятельностью Общества, приводится на официальном сайте Общества.

В 2022–2023 годах рост геополитической напряженности и введение рядом стран санкций в отношении Российской Федерации, российских банков и организаций привели к усилению волатильности на сырьевых и финансовых рынках, а также увеличили уровень неопределенности в условиях ведения хозяйственной деятельности в Российской Федерации. Кроме того, отдельные страны, в том числе США, ввели новые санкции непосредственно в отношении ПАО «Газпром» и компаний Группы Газпром. Данная экономическая среда оказывает значительное влияние на деятельность и финансовое положение Общества. В этой связи будущие последствия текущей экономической ситуации сложно прогнозировать, и текущие ожидания и оценки руководства могут отличаться от фактических результатов.

Вместе с этим руководство предпринимает необходимые меры для обеспечения устойчивой деятельности Общества, которые позволяют удержать риски в допустимых пределах, обеспечить достаточные гарантии достижения поставленных перед обществом целей и задач, надежность и эффективность управления рисками и внутреннего контроля. Руководство выражает уверенность, что Общество будет продолжать свою деятельность непрерывно.

44. События после отчетной даты

В соответствии с Положением по бухгалтерскому учету «События после отчетной даты» (ПБУ 7/98), утвержденным приказом Минфина России от 25 ноября 1998 г. № 56н, признаны все события после отчетной даты, которые оказали или могут оказать влияние на финансовое состояние, движение денежных средств или результаты деятельности Общества.

«14» марта 2024 г.

Руководитель

А.Б. Миллер

Главный бухгалтер



М.Н. Россеев

Всего прочитано и сброшюровано 65

листов (вместе с 2-м)

Руководитель аудита

Хренов Н.Ю.

