

АУДИТОРСКОЕ ЗАКЛЮЧЕНИЕ

акционерам ОАО «Российские железные
дороги» по бухгалтерской отчетности
открытого акционерного общества
«Российские железные дороги»
по итогам деятельности за 2008 год



БДО Юникон
Аудиторы и Консультанты

1624

АУДИТОРСКОЕ ЗАКЛЮЧЕНИЕ

ПО БУХГАЛТЕРСКОЙ ОТЧЕТНОСТИ ОТКРЫТОГО АКЦИОНЕРНОГО ОБЩЕСТВА «РОССИЙСКИЕ ЖЕЛЕЗНЫЕ ДОРОГИ» ПО ИТОГАМ ДЕЯТЕЛЬНОСТИ ЗА 2008 ГОД

Аудит бухгалтерской отчетности ОАО «Российские железные дороги» (далее – Общество) за 2008 год проведен ЗАО БДО Юникон в соответствии с договором от 15.09.2008 № Ю-0120-0743-08/1069, заключенным на основании распоряжения Правительства РФ от 30.06.2008 № 951-р.

Краткие сведения о ЗАО БДО Юникон

ЗАО БДО Юникон зарегистрировано Инспекцией Министерства РФ по налогам и сборам № 26 по Южному административному округу г. Москвы.

Свидетельство серия 77 № 006870804 о внесении записи в Единый государственный реестр юридических лиц от 29.01.2003 за основным государственным регистрационным номером 1037739271701.

Свидетельство серия 77 № 006871546 о государственной регистрации изменений, вносимых в учредительные документы юридического лица, от 17.09.2003 за государственным регистрационным номером 2037726023498, выдано Инспекцией Министерства РФ по налогам и сборам № 26 по Южному административному округу г. Москвы.

Место нахождения: 117587, г. Москва, Варшавское шоссе, дом 125, строение 1, секция 11

Телефон: (495) 797 5665

Тел./факс: (495) 797 5660

E-mail: reception@bdo.ru

Web: www.bdo.ru

Генеральный директор – Дубинский Андрей Юрьевич

ЗАО БДО Юникон имеет лицензию от 25.06.2002 № Е 000547 на осуществление аудиторской деятельности, выданную Министерством финансов РФ, действительную до 25.06.2012.

ЗАО БДО Юникон – независимая национальная аудиторская компания, входящая в состав международной сети BDO.

ЗАО БДО Юникон является корпоративным членом профессионального аудиторского объединения Некоммерческое партнерство «Институт Профессиональных бухгалтеров и аудиторов России» (Сертификат серия Д № 01866/00, действителен до 31.12.2009), аккредитованного при Министерстве финансов РФ в соответствии с приказом от 29.12.2006 № 574 (Свидетельство № 8 об аккредитации профессионального аудиторского объединения при Министерстве финансов РФ).

Аудиторское заключение уполномочена подписывать старший партнер Харламова Наталья Васильевна на основании доверенности от 20.11.2008 № 144-01/2008-Ю.

Аудитор Ланцов Александр Владимирович – директор по аудиту, возглавлял аудиторскую проверку Общества.

БДО Юникон
Аудиторы и Консультанты

Краткие сведения об ОАО «Российские железные дороги»

Открытое акционерное общество «Российские железные дороги» учреждено в соответствии с постановлением Правительства РФ от 18.09.2003 № 585 «О создании открытого акционерного общества «Российские железные дороги». Зарегистрировано в Едином государственном реестре юридических лиц 23.09.2003 за основным государственным регистрационным номером 1037739877295.

Место нахождения: 107144, г. Москва, ул. Новая Басманная, д. 2.

1. Нами проведен аудит прилагаемой бухгалтерской отчетности за 2008 год, на 95 листах:

- Бухгалтерский баланс (форма № 1) – на 2 листах;
- Отчет о прибылях и убытках (форма № 2) – на 2 листах;
- Отчет об изменениях капитала (форма № 3) – на 2 листах;
- Отчет о движении денежных средств (форма № 4) – на 1 листе;
- Приложение к бухгалтерскому балансу (форма № 5) – на 5 листах;
- Отчетность по видам деятельности (в соответствии с постановлением Правительства РФ от 29.12.2004 № 871) – на 1 листе;
- Пояснительная записка – на 82 листах.

Данная отчетность подготовлена руководством Общества в соответствии с нормами, установленными Федеральным законом от 21.11.1996 № 129-ФЗ «О бухгалтерском учете» (в редакции последующих изменений и дополнений), Положениями по бухгалтерскому учету, приказом Министерства финансов РФ от 22.07.2003 № 67н «О формах бухгалтерской отчетности организаций» и другими нормативными актами РФ, регулирующими порядок ведения бухгалтерского учета и составления бухгалтерской отчетности.

Ответственность за организацию бухгалтерского учета, соблюдение законодательства РФ при выполнении хозяйственных операций несет руководитель Общества – Якунин Владимир Иванович.

Ответственность за формирование учетной политики, ведение бухгалтерского учета, своевременное представление полной и достоверной бухгалтерской отчетности несет главный бухгалтер Общества – Крафт Галина Васильевна.

Наша обязанность заключается в том, чтобы выразить мнение о достоверности во всех существенных отношениях представленной бухгалтерской отчетности на основе проведенного аудита.

Целью работы не являлось выражение мнения о полном соответствии деятельности Общества законодательству РФ и оценке эффективности ведения дел руководством Общества.

Наше мнение не может быть рассмотрено пользователем отчетности как выражение уверенности в непрерывности деятельности Общества в будущем.

2. Мы провели аудит в соответствии с Федеральным законом от 07.08.2001 № 119-ФЗ «Об аудиторской деятельности» (в редакции последующих изменений и дополнений), Федеральным законом от 30.12.2008 № 307-ФЗ «Об аудиторской деятельности» и федеральными правилами (стандартами) аудиторской деятельности, утвержденными

IBDO

БДО Юнкон
Аудиторы и Консультанты

постановлением Правительства РФ от 23.09.2002 № 696 (в редакции последующих изменений и дополнений), другими нормативными актами, регулирующими аудиторскую деятельность, а также внутрифирменными стандартами и методиками аудита.

При проведении аудита мы руководствовались внутренними правилами (стандартами) аккредитованного профессионального аудиторского объединения ИПБ России.

Аудит планировался и проводился таким образом, чтобы получить разумную уверенность в том, что бухгалтерская отчетность не содержит существенных искажений.

Аудит проводился на выборочной основе и включал изучение на основе тестирования доказательств, подтверждающих числовые показатели в бухгалтерской отчетности и раскрытие в ней информации о финансово-хозяйственной деятельности, оценку соблюдения принципов и правил бухгалтерского учета, применяемых при подготовке бухгалтерской отчетности, рассмотрение основных оценочных показателей, полученных руководством Общества, а также оценку представления бухгалтерской отчетности.

Мы полагаем, что проведенный аудит представляет достаточные основания для выражения нашего мнения о достоверности во всех существенных отношениях данной годовой бухгалтерской отчетности.

3. По нашему мнению, бухгалтерская отчетность Общества отражает достоверно во всех существенных отношениях финансовое положение на 31 декабря 2008 года и результаты его финансово-хозяйственной деятельности за период с 1 января по 31 декабря 2008 года включительно в соответствии с требованиями законодательства Российской Федерации в части подготовки бухгалтерской отчетности.

08.04.2009

Старший партнер



Аудитор



Н.В. Харламова

квалификационный аттестат Министерства финансов РФ по общему аудиту № 025432, выдан на основании решения Центральной аттестационно-лицензионной аудиторской комиссии Министерства финансов РФ от 25.03.1999, с 28.03.2002 продлен на неограниченный срок (протокол № 104 ЦАЛАК Министерства финансов РФ)

А.В. Ланцов

квалификационный аттестат Министерства финансов РФ по общему аудиту № 040070, выдан на основании решения Центральной аттестационно-лицензионной аудиторской комиссии Министерства финансов РФ от 28.11.2001 на неограниченный срок (протокол № 100 ЦАЛАК Министерства финансов РФ)

Всего сброшюровано 99 листов.

BDO

БДО Юникон
Аудиторы и Консультанты

БУХГАЛТЕРСКИЙ БАЛАНС

На 31 декабря 2008 г.

КОДЫ	
0710001	
2008 12 31	
00083262	
7708503727	
60.10.1	
47	12
384	

Форма №1 по ОКУД

Дата (год, месяц, число)

Организация Открытое Акционерное Общество
"Российские железные дороги"

по ОКПО

Идентификационный номер налогоплательщика

ИНН

Вид деятельности _____

по ОКВЭД

Организационно-правовая форма / форма собственности _____

по ОКОПФ / ОКФС

Единица измерения: тыс. руб.

по ОКЕИ

Местонахождение (адрес) 107174, Москва, МОСКВА, НОВАЯ БАСМАННАЯ, 2

Дата утверждения

Дата отправки (принятия)

АУДИТОР

ЛАНЦОВ А. В.

АКТИВ	Код стр	На начало отчетного года	На конец отчетного периода
1	2	3	4
I.ВНЕОБОРОТНЫЕ АКТИВЫ			
Нематериальные активы (04, 05)	110	1 745 850	2 952 163
Расходы на научно-исследовательские, опытно-конструкторские и технологические работы (04)	115	229 991	305 130
Основные средства (01, 02)	120	2 574 936 734	2 685 101 293
Незавершенное строительство (07, 08, 15, 16)	130	220 656 950	285 792 927
Доходные вложения в материальные ценности (03, 02)	135	2 724 362	5 366 949
Долгосрочные финансовые вложения (58, 59)	140	162 743 364	207 531 087
Отложенные налоговые активы (09)	145	13 794 999	18 780 105
Прочие внеоборотные активы (58)	150	35 158 696	36 188 811
ИТОГО по разделу I	190	3 011 990 946	3 242 018 465
II.ОБОРОТНЫЕ АКТИВЫ			
Запасы	210	67 597 440	80 793 934
в том числе:			
сырье, материалы и другие аналогичные ценности (10, 14, 15, 16)	211	56 580 698	66 393 481
животные на выращивании и откорме (11)	212	15 401	4 852
затраты в незавершенном производстве (издержках обращения) (14, 20, 21, 23, 29, 44, 46)	213	1 299 644	2 774 755
готовая продукция и товары для перепродажи (14, 15, 16, 41, 43)	214	574 540	453 408
товары отгруженные (45)	215	799	-
расходы будущих периодов (97)	216	9 120 290	11 167 438
прочие запасы и затраты	217	6 068	-
Налог на добавленную стоимость по приобретенным ценностям (19)	220	10 650 525	10 347 166
Дебиторская задолженность (платежи по которой ожидаются более чем через 12 месяцев после отчетной даты)	230	20 306 956	21 884 237
в том числе:			
покупатели и заказчики (62, 63, 76)	231	875 288	588 762
Дебиторская задолженность (платежи по которой ожидаются в течение 12 месяцев после отчетной даты)	240	44 277 502	78 285 714
в том числе:			
покупатели и заказчики (62, 63, 76)	241	6 457 924	11 636 881
Краткосрочные финансовые вложения (58, 59)	250	2 543 018	39 163 909
Денежные средства	260	3 515 326	25 094 458
в том числе:			
касса (50)	261	20 167	21 731
расчетные счета (51)	262	2 473 588	7 736 417
валютные счета (52)	263	79 700	16 816 856
прочие денежные средства (50, 55, 57)	264	941 871	519 454
из них: переводы в пути (57)	265	843 572	413 275
Прочие оборотные активы (79, 94, 58)	270	10 275 984	7 586 014
ИТОГО по разделу II	290	159 166 751	263 155 432
БАЛАНС (сумма строк 190+290)	300	3 171 157 697	3 505 173 897

Аудитор

ЛАНЦОВ А. В.

ПАССИВ	Код стр	На начало отчетного года	На конец отчетного периода
1	2	3	4
III. КАПИТАЛ И РЕЗЕРВЫ			
Уставный капитал (80)	410	1 541 697 819	1 583 197 819
Собственные акции, выкупленные у акционеров (81)	415	-	-
Добавочный капитал (83)	420	1 204 894 692	1 197 487 754
Резервный капитал (82)	430	2 539 196	6 763 962
в том числе:			
резервы, образованные в соответствии с законодательством	431	-	-
резервы, образованные в соответствии с учредительными документами	432	2 539 196	6 763 962
Нераспределенная прибыль (непокрытый убыток) (84)	470	136 410 172	152 878 997
ИТОГО по разделу III	490	2 885 541 879	2 940 328 532
IV. ДОЛГОСРОЧНЫЕ ОБЯЗАТЕЛЬСТВА			
Займы и кредиты (67)	510	41 382 110	132 750 267
Отложенные налоговые обязательства (77)	515	38 111 281	52 903 243
Прочие долгосрочные обязательства (67)	520	-	-
Реструктурируемая задолженность перед бюджетом по налогам и сборам (68)	521	50 143	31 908
Реструктурируемая задолженность по внебюджетным фондам (69)	522	-	-
ИТОГО по разделу IV	590	79 543 534	185 685 418
V. КРАТКОСРОЧНЫЕ ОБЯЗАТЕЛЬСТВА			
Займы и кредиты (66)	610	37 603 784	164 822 438
Кредиторская задолженность	620	163 219 572	209 471 257
в том числе:			
поставщики и подрядчики (60, 76)	621	65 327 532	100 861 479
Задолженность перед участниками (учредителями) по выплате доходов (75)	630	-	-
Доходы будущих периодов (98)	640	5 248 928	4 866 252
Резервы предстоящих расходов (96)	650	-	-
Прочие краткосрочные обязательства (79)	660	-	-
ИТОГО по разделу V	690	206 072 284	379 159 947
БАЛАНС (сумма строк 490+590+690)	700	3 171 157 697	3 505 173 897



Аудитор
ЛАНЦОВ А. В.

**СПРАВКА О НАЛИЧИИ ЦЕННОСТЕЙ,
УЧИТЫВАЕМЫХ НА ЗАБАЛАНСОВЫХ СЧЕТАХ**

Наименование показателя	Код стр	На начало отчетного года	На конец отчетного периода
<i>1</i>	<i>2</i>	<i>3</i>	<i>4</i>
Арендованные основные средства (001)	910	189 729 088	132 632 484
в том числе по лизингу	911	93 719 388	89 526 934
из стр.911: грузовые вагоны по лизингу	913	33 178 229	30 331 809
Справочно из стр. 910 :			
арендованные земельные участки и объекты природопользования	914	23 140 821	25 504 607
земли и объекты природопользования в безвозмездном пользовании	912	480 919	390 180
Товарно - материальные ценности, принятые на ответственное хранение (002)	920	2 344 150	1 938 157
Материалы, принятые в переработку (003)	921	119 581	63 451
Товары, принятые на комиссию (004)	930	207	4
Оборудование, принятое для монтажа (005)	931	68 357	13 139
Бланки строгой отчетности (006)	932	194 854	238 764
Списанная в убыток задолженность неплатежеспособных дебиторов (007)	940	19 937 920	16 207 567
Обеспечения обязательств и платежей полученные (008)	950	4 463 942	21 611 439
Обеспечения обязательств и платежей выданные (009)	960	12 419	4 402 312
Износ жилищного фонда (010)	970	584 411	685 049
Износ объектов внешнего благоустройства и других аналогичных объектов (010)	971	122 904	167 546
Основные средства, сданные в аренду (011)	981	65 333	487 326
Полученные права пользователя на объекты интеллектуальной собственности (012)	982	5 997 321	6 434 338
Основные средства стоимостью не более 10000 руб. за единицу, переданные в эксплуатацию до 01.01.06 (013)	983	9 252 172	8 114 892
Имущество со сроком полезного использования не более 12 месяцев, переданное в эксплуатацию (014)	984	4 019 123	4 349 290
Завершённые этапы по капитальному ремонту пути и искусственных сооружений (015)	972	35 289	-
Объекты жилищного фонда, на которые отсутствует право собственности (016)	986	94 532	90 986
Объекты жилищного фонда и ЖКХ, находящиеся в обременении в ОАО "РЖД" (017)	987	1 221 190	916 220
Расходы по транспортировке внутрихозяйственных грузов и груза багажа (018)	988	3 875 137	5 655 957
Имущество, находящееся на территории Казахстана и Украины (019)	989	2 076 771	2 074 287
Активы со сроком полезного использования более 12 месяцев, учитываемые в качестве материально-производственных запасов, переданные в производство (020)	990	6 955 292	10 718 907
Выявленные при инвентаризации объекты недвижимого имущества, по которым отсутствует основание для регистрации права собственности ОАО "РЖД" (021)	991	594 525	1 505 863



ЛАНЦОВ А. В.


 (подпись)

 (подпись)

Владимир Иванович Якунин
 (расшифровка подписи)
 Галина Васильевна Крафт
 (расшифровка подписи)

ОТЧЕТ О ПРИБЫЛЯХ И УБЫТКАХ

За Январь - Декабрь 2008 г.

Форма №2 по ОКУД

Дата (год, месяц, число)

Организация Открытое Акционерное Общество "Российские железные дороги" по ОКПО

Идентификационный номер налогоплательщика _____ ИНН

Отрасль (вид деятельности) СВОД по ОКВЭД


Организационно-правовая форма / форма собственности _____ по ОКОПФ / ОКФС

Единица измерения: тыс.руб. _____ по ОКЕИ


КОДЫ	
0710002	
2008 12 31	
00083262	
7708503727	
60. 10. 1	
47	12
384	

Наименование показателя	Код стр	За отчетный период	За аналогичный период предыдущего года
1	2	3	4
Доходы и расходы по обычным видам деятельности			
Выручка (нетто) от продажи товаров, продукции, работ, услуг (за минусом налога на добавленную стоимость, акцизов и аналогичных обязательных платежей)	0100	1 101 710 458	975 590 231
в том числе:			
грузовые перевозки	0101	847 037 159	754 947 008
пассажирские перевозки в дальнем следовании	0102	130 730 157	109 356 507
пассажирские перевозки в пригородном	0103	19 676 019	20 076 997
предоставление услуг инфраструктуры	0104	6 442 599	2 816 736
предоставление услуг локомотивной тяги	0105	10 581 458	3 153 465
ремонт подвижного состава	0106	19 926 487	11 961 052
строительство объектов инфраструктуры	0107	287 266	2 901 652
научно-исследовательские и опытно-конструкторские работы	0108	103 759	157 504
предоставление услуг социальной сферы	0109	5 900 229	2 942 730
прочие виды деятельности	0110	61 025 325	67 276 580
Себестоимость проданных товаров, продукции, работ, услуг	0200	(1 035 247 879)	(895 361 302)
в том числе:			
грузовые перевозки	0201	(722 685 769)	(639 413 303)
пассажирские перевозки в дальнем следовании	0202	(162 413 036)	(132 150 410)
пассажирские перевозки в пригородном	0203	(54 501 886)	(47 802 469)
предоставление услуг инфраструктуры	0204	(4 698 505)	(2 321 592)
предоставление услуг локомотивной тяги	0205	(7 838 118)	(2 890 611)
ремонт подвижного состава	0206	(17 614 419)	(9 750 849)
строительство объектов инфраструктуры	0207	(267 149)	(2 725 517)
научно-исследовательские и опытно-конструкторские работы	0208	(91 859)	(110 162)
предоставление услуг социальной сферы	0209	(13 618 675)	(6 117 033)
прочие виды деятельности	0210	(51 518 463)	(52 079 356)
Валовая прибыль	0290	66 462 579	80 228 929
Коммерческие расходы	0300	(71 063)	(3 643 554)
Управленческие расходы	0400		

Наименование показателя	Код стр	За отчетный период	За аналогичный период предыдущего года
1	2	3	4
Прибыль (убыток) от продаж	0500	66 391 516	76 585 375
в том числе:			
грузовые перевозки	0501	124 351 390	115 533 705
пассажирские перевозки в дальнем следовании	0502	(31 682 879)	(22 793 903)
прибыль от перевозки пассажиров в пригородном сообщении	0503	(34 825 867)	(27 725 472)
предоставление услуг инфраструктуры	0504	1 744 094	495 144
предоставление услуг локомотивной тяги	0505	2 743 340	262 854
ремонт подвижного состава	0506	2 312 068	2 210 203
строительство объектов инфраструктуры	0507	20 117	176 135
научно-исследовательские и опытно-конструкторские работы	0508	11 900	47 342
предоставление услуг социальной сферы	0509	(7 718 446)	(3 174 303)
прочие виды деятельности	0510	9 435 799	11 553 670


 АУДИТОР
 ДАНИЛОВ А. В.


Наименование показателя	Код стр	За отчетный период	За аналогичный период предыдущего года
1	2	3	4
Прочие доходы и расходы			
Проценты к получению	0600	1 128 149	1 579 128
Проценты к уплате	0700	(10 739 271)	(3 816 959)
Доходы от участия в других организациях	0800	1 164 346	372 693
Прочие доходы	0900	214 290 558	147 840 864
Прочие расходы	1000	(217 460 438)	(93 604 296)
Прибыль (убыток) до налогообложения	1400	54 774 860	128 956 805
Отложенные налоговые активы	1410	5 344 512	2 855 540
Отложенные налоговые обязательства	1420	(15 146 255)	(12 783 524)
Текущий налог на прибыль	1500	(30 433 540)	(34 962 139)
Налог на прибыль за предыдущие периоды	1510	(1 807 211)	(934 722)
Единый налог на вмененный доход за предыдущие периоды (единый налог на вмененный доход)	1520	(-162)	(92 200)
Отложенные налоговые активы, списанные на счет учета прибылей и убытков	1530	(359 406)	(1 165 665)
Отложенные налоговые обязательства, списанные на счет учета прибылей и убытков	1540	354 292	568 745
Расходы по уплате штрафных санкций в бюджет	1550	(-680 327)	(139 762)
Расходы по уплате штрафных санкций по социальному страхованию и обеспечению	1560	(7 402)	(-2 192 244)
Чистая прибыль (убыток) отчетного периода	1900	13 400 339	84 495 322
СПРАВОЧНО			
Постоянные налоговые обязательства (активы)	2000	27 406 011	14 152 312
Базовая прибыль (убыток) на акцию	2010	8.69	55.00
Разводненная прибыль (убыток) на акцию	2020	-	-




ЛАНЦОВ А. В.

РАСШИФРОВКА ОТДЕЛЬНЫХ ПРИБЫЛЕЙ И УБЫТКОВ

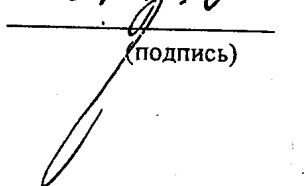
Наименование показателя	Код стр	За отчетный период		За аналогичный период предыдущего года	
		прибыль	убыток	прибыль	убыток
<i>1</i>	<i>2</i>	<i>3</i>	<i>4</i>	<i>5</i>	<i>6</i>
Штрафы, пени и неустойки, признанные или по которым получены решения суда (арбитражного суда) об их взыскании	2100	6 609 582	(594 060)	6 538 736	(449 870)
Прибыль (убыток) прошлых лет	2200	13 607 421	(9 710 981)	8 222 204	(7 445 076)
Возмещение убытков, причиненных неисполнением или ненадлежащим исполнением обязательств	2300	289 544	(234 661)	281 045	(124 701)
Курсовые разницы, образовавшиеся по операциям пересчета в рубли выраженной в иностранной валюте стоимости активов и	2400	3 933 111	(25 526 673)	2 078 376	(903 341)
Отчисления в оценочные резервы	2500	X	(424 921)	X	(10 181 539)
Списание дебиторских и кредиторских задолженностей, по которым истек срок исковой давности	2600	449 621	(322 104)	1 269 929	(208 111)



16.03.2009 г.



 (подпись)



 (подпись)

Владимир Иванович Якунин

 (расшифровка подписи)

Галина Васильевна Крафт

 (расшифровка подписи)


 АУДИТОР
 ДАНИЛОВ А. В.

ОТЧЕТ ОБ ИЗМЕНЕНИЯХ КАПИТАЛА

за Январь - Декабрь 2008г.

	КОДЫ	
Форма №3 по ОКУД	0710003	
Дата (год, месяц, число)	2008 12 31	
Организация <u>Открытое Акционерное Общество "Российские железные дороги"</u> по ОКПО	00083262	
Идентификационный номер налогоплательщика по ИНН	7708503727	
Вид деятельности <u>СВОД</u> по ОКВЭД	60 . 10 . 1	
Организационно-правовая форма / форма собственности _____ по ОКОПФ / ОКФС	47 0	
Единица измерения: тыс. руб. _____ по ОКЕИ	384	

I. ИЗМЕНЕНИЕ КАПИТАЛА

Показатель		Уставный капитал	Добавочный капитал	Резервный капитал	Нераспределенная прибыль (непокрытый убыток)	Итого
Наименование	Код стр					
1	2	3	4	5	6	7
Остаток на 31 декабря 2006 г.	010	1 535 700 000	651 408 116	1 218 696	51 442 306	2 239 769 118
2007 год						
Изменения в учетной политике	020	X	X	X	-	-
Изменения в нормативно-правовых актах по бухгалтерскому учету	030	X	X	X	21 399	21 399
Результат от переоценки объектов основных средств	040	X	256 612 792	X	(466 205)	256 146 587
Остаток на 1 января 2007 г.	050	1 535 700 000	908 020 908	1 218 696	50 997 500	2 495 937 104
Результат от пересчета иностранных валют	060	X	-	X	X	-
Чистая прибыль (чистый убыток)	070	X	X	X	84 495 322	84 495 322
Дивиденды	080	X	X	X	(1 051 300)	(1 051 300)
Отчисления в резервный фонд	090	X	X	1 320 500	(1 320 500)	-
Направление на покрытие убытка организации	100	X	X	-	-	-
Погашение облигаций акционерного общества	110	X	X	-	X	-
Увеличение величины капитала за счет:	120	5 997 819	572 553	X	3 316 503	9 886 875
дополнительного выпуска акций	130	5 997 819	X	X	X	5 997 819
увеличения номинальной стоимости акций	140	-	X	X	X	-
реорганизации юридического лица	150	-	X	X	-	-
прочие поступления	160	X	572 553	X	3 316 503	3 889 056
Уменьшение величины капитала за счет:	170	-	(3 511 845)	X	-	(3 511 845)
уменьшения номинала акций	180	-	X	X	X	-
уменьшения количества акций	190	-	X	X	X	-
реорганизации юридического лица	200	-	X	X	-	-
прочие выбытия	210	X	(3 511 845)	X	-	(3 511 845)
Остаток на 31 декабря 2007г.	220	1 541 697 819	905 081 616	2 539 196	136 437 525	2 585 756 156

Аудитор
ПАЦОВ А. В.

Показатель		Уставный капитал	Добавочный капитал	Резервный капитал	Нераспределенная прибыль (непокрытый убыток)	Итого
Наименование	Код стр					
1	2	3	4	5	6	7
2008год						
Изменения в учетной политике	230	X	X	X	-	-
Изменения в нормативно-правовых актах по бухгалтерскому учету	240	X	X	X	-	-
Результат от переоценки объектов основных средств	250	X	299 813 076	X	(27 353)	299 785 723
Остаток на 1 января 2008г.	260	1 541 697 819	1 204 894 692	2 539 196	136 410 172	2 885 541 879
Результат от пересчета иностранных валют	270	X	-	X	X	-
Чистая прибыль (чистый убыток)	280	X	X	X	13 400 339	13 400 339
Дивиденды	290	X	X	X	(512 200)	(512 200)
Отчисления в резервный фонд	300	X	X	4 224 766	(4 224 766)	-
Направление на покрытие убытка организации	310	X	X	-	-	-
Погашение облигаций акционерного общества	320	X	X	-	X	-
Увеличение величины капитала за счет:	330	41 500 000	1 133 974	X	7 805 452	50 439 426
дополнительного выпуска акций	340	41 500 000	X	X	X	41 500 000
увеличения номинальной стоимости акций	350	-	X	X	X	-
реорганизации юридического лица	360	-	X	X	-	-
прочие поступления	370	X	1 133 974	X	7 805 452	8 939 426
Уменьшение величины капитала за счет:	380	-	(8 540 912)	X	-	(8 540 912)
уменьшения номинала акций	390	-	X	X	X	-
уменьшения количества акций	400	-	X	X	X	-
реорганизации юридического лица	410	-	X	X	-	-
прочие выбытия	420	X	(8 540 912)	X	-	(8 540 912)
Остаток на 31 декабря 2008г.	430	1 583 197 819	1 197 487 754	6 763 962	152 878 997	2 940 328 532

Аудитор

ЛАНЦОВ А. В.

II. РЕЗЕРВЫ

Показатель		Остаток на начало года	Поступило	Использовано	Остаток на конец года
Наименование	Код стр				
1	2	3	4	5	6
Резервы, образованные в соответствии с законодательством:					
Резервный фонд					
2007г.	440	-	-	-	-
2008г.	450	-	-	-	-
Резервы, образованные в соответствии с учредительными документами					
2007г.	460	1 218 696	1 320 500	-	2 539 196
2008г.	470	2 539 196	4 224 766	-	6 763 962
Оценочные резервы:					
Всего					
2007г.	480	7 012 330	10 181 539	(7 041 786)	10 152 083
2008г.	490	10 152 083	427 667	(10 133 116)	446 634
в том числе:					
резервы по сомнительным долгам					
2007г.	500	6 958 584	10 180 927	(7 009 756)	10 129 755
2008г.	510	10 129 755	377 766	(10 132 533)	374 988
из них:					
присоединение к финансовому результату					
2007г.	520	X	X	(6 709 216)	X
2008г.	530	X	X	(9 872 716)	X
резервы под обесценение вложений в ценные бумаги					
2007г.	540	53 746	612	(32 030)	22 328
2008г.	550	22 328	49 901	(583)	71 646
из них:					
присоединенные к финансовому результату					
2007г.	560	X	X	(32 030)	X
2008г.	570	X	X	(583)	X
резервы под снижение стоимости материальных ценностей					
2007г.	580	-	-	-	-
2008г.	590	-	-	-	-
из них:					
присоединенные к финансовому результату					
2007г.	600	X	X	-	X
2008г.	610	X	X	-	X
Резервы по обязательствам организации в отношении величины либо срока исполнения которых существует неопределенность					
2007г.	620	-	-	-	-
2008г.	630	-	-	-	-

АУДИТОР

ЛАНЦОВ А. В.

Показатель		Остаток на начало года	Поступило	Использовано	Остаток на конец года
Наименование	Код стр				
1	2	3	4	5	6
Резервы предстоящих расходов:					
Всего					
2007г.	640	-	-	-	-
2008г.	650	-	-	-	-

СПРАВКИ

Показатель		Остаток на начало отчетного года		Остаток на конец отчетного периода	
Наименование	Код стр				
1	2	3		4	
1. Чистые активы	660	2 890 790 807		2 945 194 784	
		Из бюджета		Из внебюджетных фондов	
		За отчетный год	За предыдущий год	За отчетный год	За предыдущий год
		3	4	5	6
2. Получено на: расходы по обычным видам деятельности	670	21 570 331	12 926 160	123 381	95 183
в том числе:					
по перевозкам	680	21 537 533	12 861 963	3 049	3 828
по прочим	690	32 798	64 197	120 332	91 355
капитальные вложения во внеоборотные активы	700	166 970	165 897	-	-



Президент ОАО "РЖД"

Главный бухгалтер

(Handwritten signature)

(подпись)

(подпись)

В.И.Якунин
(расшифровка подписи)

Г.В.Крафт
(расшифровка подписи)

13.03.2009 г.

Аудитор

ЛАНЦОВ А. В.

ОТЧЕТ О ДВИЖЕНИИ ДЕНЕЖНЫХ СРЕДСТВ

за Январь - Декабрь 2008г.

Организация	Открытое Акционерное Общество "Российские железные дороги"	по ОКПО	00083262
Идентификационный номер налогоплательщика		ИНН	7708503727
Вид деятельности	СВОД	по ОКВЭД	60.10.1
Организационно-правовая форма / форма собственности		по ОКОПФ / ОКФС	47 0
Единица измерения: тыс.руб.		по ОКЕИ	384
Форма №4 по ОКУД			0710004
Дата (год, месяц, число)			2008 12 31

Показатель		За отчетный период	За аналогичный период предыдущего года
Наименование	Код стр		
1	2	3	4
ОСТАТОК ДЕНЕЖНЫХ СРЕДСТВ НА НАЧАЛО ОТЧЕТНОГО ГОДА	010	3 505 856	7 160 941
ДВИЖЕНИЕ ДЕНЕЖНЫХ СРЕДСТВ ПО ТЕКУЩЕЙ ДЕЯТЕЛЬНОСТИ			
Средства, полученные от покупателей, заказчиков	020	1 263 550 758	1 152 475 984
Бюджетное ассигнование	030	21 734 384	10 176 172
Прочие доходы	040	332 277 521	368 850 120
Денежные средства, направленные:	050	(1 401 484 689)	(1 288 847 267)
на оплату приобретенных товаров, работ, услуг, сырья и иных оборотных активов	060	(628 002 174)	(514 445 421)
на оплату труда	070	(263 500 627)	(215 769 541)
на выплату дивидендов, процентов	080	(9 717 985)	(3 846 046)
на расчеты по налогам и сборам	090	(177 960 290)	(158 347 148)
на прочие расходы	100	(322 303 613)	(396 439 111)
Чистые денежные средства от текущей деятельности	110	216 077 974	242 655 009

Аудитор

 ЛАНЦОВ А. В.

Показатель		За отчетный период	За аналогичный период предыдущего года
Наименование	Код стр		
1	2	3	4
ДВИЖЕНИЕ ДЕНЕЖНЫХ СРЕДСТВ ПО ИНВЕСТИЦИОННОЙ ДЕЯТЕЛЬНОСТИ			
Выручка от продажи объектов основных средств и иных внеоборотных активов за исключением ценных бумаг и иных финансовых вложений	120	4 266 931	552 135
Выручка от продажи ценных бумаг и иных финансовых вложений	130	8 026 355	3 703 359
Полученные дивиденды	140	1 158 505	372 686
Полученные проценты	150	791 870	1 690 365
Поступления от погашения займов, предоставленных другим организациям (включая депозиты)	160	149 131	-
Приобретение дочерних организаций	170	(1 885 668)	(3 511 521)
Приобретение объектов основных средств, доходных вложений в материальные ценности и нематериальных активов	180	(363 160 176)	(237 454 231)
Приобретение ценных бумаг и иных финансовых вложений	190	(173 162)	-
Займы, предоставленные другим организациям (включая депозиты)	200	(39 546 733)	(239 744)
Чистые денежные средства от инвестиционной деятельности	210	(390 372 947)	(234 886 951)
ДВИЖЕНИЕ ДЕНЕЖНЫХ СРЕДСТВ ПО ФИНАНСОВОЙ ДЕЯТЕЛЬНОСТИ			
Поступления от эмиссии акций или иных долевых бумаг	220	24 575 000	2 855
Поступления от займов и кредитов, предоставленных другими организациями	230	508 736 761	33 402 933
Погашение займов и кредитов (без процентов)	240	(314 508 226)	(14 000 000)
Погашение обязательств по финансовой аренде	250	(22 930 199)	(30 828 931)
Выкуп собственных акций	260	-	-
Чистые денежные средства от финансовой деятельности	270	195 873 336	(11 423 143)
Чистое увеличение (уменьшение) денежных средств и их эквивалентов	280	21 578 363	(3 655 085)
ОСТАТОК ДЕНЕЖНЫХ СРЕДСТВ НА КОНЕЦ ОТЧЕТНОГО ПЕРИОДА			
Беличина влияния изменений курса иностранной валюты по отношению к рублю	300	1 120 390	(27 417)
Справочно:			
денежные документы			
- на начало года	310	9 470	13 031
- на конец отчетного периода	320	10 239	9 470



ЛАНЦОВ А. В.

(Handwritten signature)
(подпись)

(Handwritten signature)
(подпись)

Якунин Владимир Иванович
(расшифровка подписи)

Крафт Галина Васильевна
(расшифровка подписи)


ПРИЛОЖЕНИЕ К БУХГАЛТЕРСКОМУ БАЛАНСУ

за Январь - Декабрь 2008г.

Форма №5 по ОКУД		КОДЫ	
Дата (год, месяц, число)		0710005	
Открытое Акционерное Общество "Российские железные дороги"		2008 12 31	
Организация _____ по ОКПО		00083262	
Идентификационный номер налогоплательщика _____ ИНН		7708503727	
Вид деятельности _____ по ОКВЭД		60.10.1	
Организационно-правовая форма / форма собственности _____ по ОКОПФ / ОКФС		47	0
Единица измерения: тыс. руб. _____ по ОКЕИ		384	

НЕМАТЕРИАЛЬНЫЕ АКТИВЫ

Показатель		Наличие на начало отчетного года	Поступило	Выбыло	Наличие на конец отчетного периода
Наименование	Код стр				
1	2	3	4	5	6
Объекты интеллектуальной собственности (исключительные права на результат интеллектуальной собственности)	0010	2 361 079	2 063 231	(43 410)	4 380 900
в том числе:					
- у патентообладателя на изобретение, промышленный образец, полезную модель	0011	7 943	114 527	(264)	122 206
- у правообладателя на программы ЭВМ, базы данных и др.	0012	2 352 773	1 943 026	(43 101)	4 252 698
- у правообладателя на топологии интегральных микросхем	0013	-	-	-	-
- у владельца на товарный знак и знак обслуживания, наименование места происхождения товаров	0014	363	5 678	(45)	5 996

АУДИТОР 

ЛАНЦОВ А. В.

Показатель		Наличие на начало отчетного года	Поступило	Выбыло	Наличие на конец отчетного периода
Наименование	Код стр				
1	2	3	4	5	6
- у патентообладателя на селекционные достижения	0015	-	-	-	-
Организационные расходы	0020	-	-	-	-
Деловая репутация организации	0030	-	-	-	-
Амортизация нематериальных активов	0060	615 229	823 279	(9 771)	1 428 737

ОСНОВНЫЕ СРЕДСТВА

Показатель		Наличие на начало отчетного года	Поступило	Выбыло	Наличие на конец отчетного периода
Наименование	Код стр				
1	2	3	4	5	6
Здания	0110	388 167 813	15 260 656	(13 029 075)	390 399 394
Сооружения и передаточные устройства	0120	2 049 968 691	132 601 274	(23 639 140)	2 158 930 825
Машины и оборудование	0130	382 053 454	89 005 200	(12 823 284)	458 235 370
Транспортные средства	0140	462 385 535	101 095 892	(13 924 366)	549 557 061
Производственный и хозяйственный инвентарь	0150	6 431 008	1 423 790	(553 920)	7 300 878
Рабочий скот	0160	70	-	(16)	54
Продуктивный скот	0170	4 778	1 414	(5 229)	963
Многолетние насаждения	0180	202 970	28 298	(2 057)	229 211
Другие виды основных средств	0190	352 658	178 087	(115 156)	415 589
Земельные участки и объекты природопользования	0200	4 106 315	958 366	(726 028)	4 338 653
Капитальные вложения на коренное улучшение земель	0210	-	-	-	-
ИТОГО	0220	3 293 673 292	340 552 977	(64 818 271)	3 569 407 998

Аудитор

ЛАНЦОВ А. В.

ДОХОДНЫЕ ВЛОЖЕНИЯ В МАТЕРИАЛЬНЫЕ ЦЕННОСТИ

Показатели		Наличие на начало отчетного года	Поступило	Выбыло	Наличие на конец отчетного периода
Наименование	Код стр				
1	2	3	4	5	6
Имущество для передачи в лизинг	0310	-	-	-	-
Имущество, предоставляемое по договору проката	0320	-	-	-	-
Прочие	0330	2 754 752	2 779 227	(60 813)	5 473 166
ИТОГО	0340	2 754 752	2 779 227	(60 813)	5 473 166
Амортизация доходных вложений в материальные ценности	0350	30 390	80 657	(4 830)	106 217

РАСХОДЫ НА НАУЧНО - ИССЛЕДОВАТЕЛЬСКИЕ, ОПЫТНО - КОНСТРУКТОРСКИЕ И ТЕХНОЛОГИЧЕСКИЕ РАБОТЫ


Показатель		Наличие на начало отчетного года	Поступило	Списано	Наличие на конец отчетного года
Наименование	Код стр				
1	2	3	4	5	6
Всего	0360	229 991	433 176	(358 037)	305 130

Справочно	Код стр	На начало отчетного года	На конец отчетного года
	2	3	4
Сумма расходов по незаконченным научно - исследовательским, опытно - конструкторским и технологическим работам	0370	3 923 571	4 619 976
	Код стр	За отчетный период	За аналогичный период предыдущего года
	2	3	4
Сумма не давших положительных результатов расходов по научно - исследовательским, опытно - конструкторским и технологическим работам, отнесенных на прочие расходы	0380	2 417	174 073

АУДИТОР

ЛАНЦОВ А. В.

Показатель		На начало отчетного года	На конец отчетного периода
Наименование	Код стр		
1	2	3	4
Амортизация основных средств - всего	0230	718 736 558	884 306 705
в том числе:			
зданий и сооружений	0231	402 760 674	492 632 675
машин, оборудования, транспортных средств	0232	312 526 837	387 256 482
других	0233	3 449 047	4 417 548
Передано в аренду объектов основных средств - всего	0240	21 863 755	39 503 867
в том числе:			
здания	0241	5 822 573	4 787 767
сооружения	0242	10 072 295	14 226 070
прочие	0243	5 968 887	20 490 030
Переведено объектов основных средств на консервацию	0250	8 402 449	15 690 242
Получено объектов основных средств в аренду - всего	0260	189 248 169	132 242 304
в том числе:			
здания	0261	1 202 957	1 187 360
сооружения	0262	102 061	101 819
прочие	0263	187 943 151	130 953 125
Справочно	Код стр	На начало отчетного года	На начало предыдущего года
	2	3	4
Результат от переоценки объектов основных средств:			
первоначальной (восстановительной) стоимости	0280	376 395 215	308 213 871
амортизации	0290	76 609 492	52 067 293
	Код стр	На начало отчетного года	На конец отчетного периода
	2	3	4
Изменение стоимости объектов основных средств в результате достройки, дооборудования, реконструкции, частичной ликвидации	0300	52 757 842	114 071 623

Аудитор

 ДАНИЛОВ А. В.


РАСХОДЫ НА ОСВОЕНИЕ ПРИРОДНЫХ РЕСУРСОВ

Показатели		Остаток на начало отчетного периода	Поступило	Списано	Остаток на конец отчетного периода
Наименование	Код стр				
1	2	3	4	5	6
Расходы на освоение природных ресурсов	0390	-	-	-	-

Справочно	Код стр	На начало отчетного года	На конец отчетного периода
	2	3	4
Сумма расходов по участкам недр, незаконченным поиском и оценкой месторождений, разведкой и (или) гидрогеологическими изысканиями и прочими аналогичными работами	0400	-	-
Сумма расходов на освоение природных ресурсов, отнесенных в отчетном периоде на внереализационные расходы как безрезультатные	0410	-	-

ФИНАНСОВЫЕ ВЛОЖЕНИЯ

Показатель		Долгосрочные		Краткосрочные	
Наименование	Код стр	На начало отчетного	На конец отчетного	На начало отчетного	На конец отчетного
1	2	3	4	5	6
Вклад в уставные (складочные) капиталы других организаций - всего	0420	152 513 043	194 694 883	-	-
в том числе: дочерних и зависимых хозяйственных обществ	0421	152 269 656	194 430 242	-	-
Государственные и муниципальные ценные бумаги	0430	12 726	-	-	-
Ценные бумаги других организаций всего	0440	200 369	149 356	-	-


 АУДИТОР
 ЛАННОВ А. В.

Показатель		Долгосрочные		Краткосрочные	
Наименование	код	На начало отчетного года	На конец отчетного периода	На начало отчетного года	На конец отчетного периода
1	2	3	4	5	6
в том числе: долговые ценные бумаги (облигации, векселя)	0441	200 369	149 356	-	-
Предоставленные займы	0450	5 283 129	8 260 652	139 849	9 305
Депозитные вклады	0460	4 440 000	4 130 000	2 403 169	39 140 000
Прочие	0470	294 097	296 196	-	14 604
ИТОГО	0480	162 743 364	207 531 087	2 543 018	39 163 909
Имущество, закрепляемое на праве оперативного управления	0485	35 158 696	36 188 811	588 807	456 001
Из общей суммы финансовые вложения, имеющие текущую рыночную стоимость:					
Вклады в уставные (складочные) капиталы других организаций - всего	0490	-	-	-	-
в том числе:					
дочерних и зависимых хозяйственных обществ	0491	-	-	-	-
Государственные и муниципальные ценные бумаги	0500	-	-	-	-
Ценные бумаги других организаций - всего	0510	-	-	-	-
в том числе:					
долговые ценные бумаги (облигации, векселя)	0511	-	-	-	-
Прочие	0520	-	-	-	-
ИТОГО:	0530	-	-	-	-
Справочно					
По финансовым вложениям, имеющим текущую рыночную стоимость в результате корректировки оценки	0540	-	-	-	-
По долговым ценным бумагам разница между первоначальной стоимостью и номинальной стоимостью отнесена на финансовый результат отчетного периода	0550	-	-	-	-

АУДИТОР

ЛАНЦОВ А. В.

ДЕБИТОРСКАЯ И КРЕДИТОРСКАЯ ЗАДОЛЖЕННОСТЬ

Наименование	Код стр	На начало отчетного года		На конец отчетного года	
		Всего	из нее: просро- ченная	Всего	из нее: просро- ченная
1	2	3	4	5	6
Дебиторская задолженность					
1. Покупатели и заказчики - всего	1010	7333212	694555	12225643	1021953
- реализация ТМЦ	1030	1140872	43303	3574630	130703
- выполненные работы и оказанные услуги	1040	3053099	507053	5440548	776666
- расчеты за электроэнергию, отпущенную абонентам	1050	281398	108980	198448	48324
- прочие	1060	2857843	35219	3012017	66260
2. Векселя к получению	1070	57376	300	57376	300
3. Расчеты по претензиям	1080	642225	305746	646619	237488
4. Перевзнос средств по налогам, сборам и фондам	1090	7295516	X	10351806	X
5. Авансы выданные	1100	22660941	371583	25484491	286155
6. Расчеты с персоналом по оплате труда, по проч. операциям и с подотч. лицами	1120	327967	X	318932	X
7. Прочие дебиторы	1130	21026530	249385	30201828	249227
8. За перевозку	1020	5240691	359562	20883256	147004
ВСЕГО ДЕБИТОРСКАЯ ЗАДОЛЖЕННОСТЬ	1200	64584458	1981131	100169951	1942127

АУДИТОР

ЛАНЦОВ А. В.

12

Наименование 1	Код стр 2	На начало отчетного		На конец отчетного	
		Всего 3	из нее: просро- ченная 4	Всего 5	из нее: просро- ченная 6
Кредиторская задолженность					
1. Поставщики и подрядчики - всего	1500	65327532	866030	100861479	1570026
- материалы верхнего строения пути	1515	1260319	10317	4252792	79428
- сырье, материалы и запчасти	1520	12937871	565660	15875016	880266
- топливо	1530	3771343	5122	2959109	2288
- расчеты за эл.энергию, предоставленную поставщиками	1540	405577	399	285681	416
- выполненные работы по строительству объектов	1550	15163313	74140	38249432	95090
- выполненные работы по ремонту объектов	1560	9119063	54315	10250255	267690
- приобретение основных средств	1570	6345594	17180	12962689	26755
- выполненные работы и оказанные услуги	1580	15016530	131800	15042737	209961
- приобретенные товары и готовая продукция	1585	242377	2088	301976	6237
- прочие	1590	1065545	5009	681792	1895
2. Задолженность перед персоналом организации по оплате труда и перед подотчетными лицами по прочим операциям	1600	11626061	2466	14653249	1239
3. Задолженность по социальному страхованию и обеспечению	1610	4349656		4520429	
4. Задолженность перед бюджетом по налогам и сборам	1640	7665379		8814790	
5. Авансы полученные	1730	3541830	31533	17587339	20491
6. Прочие кредиторы	1740	15425198	103218	22574229	72912
7. Авансы, полученные за перевозку	1510	55283916		40459742	
ВСЕГО Кредиторская задолженность	1790	163219572	1003247	209471257	1664668


 АУДИТОР
 ДАНИЛОВ А. В.

РАСХОДЫ ПО ОБЫЧНЫМ ВИДАМ ДЕЯТЕЛЬНОСТИ (ПО ЭЛЕМЕНТАМ ЗАТРАТ)

Показатели		За отчетный год	За предыдущий год
Наименование	Код стр		
1	2	3	4
Материальные затраты	0640	364 013 399	328 351 331
из них:			
электроэнергия	0641	66 336 089	56 609 505
топливо	0642	72 014 118	50 509 591
материалы	0643	116 790 874	114 872 194
прочие материальные затраты	0644	108 872 318	106 360 041
Затраты на оплату труда	0650	314 386 561	260 707 231
Отчисления на социальные нужды	0660	69 945 265	60 133 074
Амортизация	0670	177 566 223	158 951 573
Прочие затраты	0680	102 197 097	79 878 038
ИТОГО по элементам затрат	0690	1 028 108 545	888 021 247
Изменение остатков (прирост [+], уменьшение [-]):			
незавершенного производства	0701	1 475 111	(246 299)
расходов будущих периодов	0702	2 047 148	2 396 241
резерв предстоящих расходов	0703	-	-

ОБЕСПЕЧЕНИЯ

Показатель		Остаток на начало отчетного года	Остаток на конец отчетного периода
Наименование	Код стр		
1	2	3	4
Полученные - всего	0710	4 463 942	21 611 439
в том числе :			
векселя	0711	572 987	239 127
Имущество, находящееся в залоге	0720	-	-
из него:			
объекты основных средств	0721	-	-
ценные бумаги и иные финансовые вложения	0722	-	-
товарно-материальные ценности	0723	-	-
прочее	0724	-	-
Выданные - всего	0730	12 419	4 402 312
в том числе:			
векселя	0731	-	-
Имущество, переданное в залог	0740	-	-
из него:			
объекты основных средств	0741	-	-
ценные бумаги и иные финансовые вложения	0742	-	-
товарно-материальные ценности	0743	-	-
прочее	0744	-	-

Аудитор

ЛАНЦОВ А. В.

ГОСУДАРСТВЕННАЯ ПОМОЩЬ

Показатели		За отчетный период	За аналогичный период прошлого года
Наименование	Код стр		
1	2	3	4
Получено в отчетном году бюджетных средств	0750	21 737 301	13 297 982

Показатель		Остаток на начало отчетного года	Получено за отчетный период	Возвращено за отчетный период	Остаток на конец отчетного периода
Наименование	Код стр				
1	2	3	4	5	6
Бюджетные кредиты	0760	-	-	-	-

ДВИЖЕНИЕ ЗАЕМНЫХ СРЕДСТВ

Показатели		Остаток на начало отчетного года	Получено	Погашено	Остаток на конец отчетного года
Наименование	Код стр				
1	2	3	4	5	6
Долгосрочные кредиты	2010	11 920 584	60 529 168	(6 094 112)	66 355 640
в том числе не погашенные в срок	2011	-	-	-	-
Долгосрочные займы	2020	29 461 526	52 707 521	(15 774 420)	66 394 627
в том числе не погашенные в срок	2021	-	-	-	-
Реструктурируемая задолженность перед бюджетом по налогам и сборам	2030	37 521	160	(18 120)	19 561
Реструктурируемая задолженность по внебюджетным фондам	2040	(68)	68	-	-
Краткосрочные кредиты	2050	37 570 552	431 504 845	(318 573 658)	150 501 739
в том числе не погашенные в срок	2051	-	-	-	-
Краткосрочные займы	2060	33 232	14 666 251	(378 784)	14 320 699
в том числе не погашенные в срок	2061	-	-	-	-



Президент ОАО "РЖД"

Главный бухгалтер

13 03 2009 г.

ЛАЙНОВ А. В.

(Handwritten signature)
(подпись)

(Handwritten signature)
(подпись)

Якунин Владимир Иванович
(расшифровка подписи)

Крафт Галина Васильевна
(расшифровка подписи)