

ОТКРЫТОЕ
«РОССИЙСКИЕ
107174

ОБЩЕСТВО
«РОССИЙСКИЕ
Дорожная ул., 2

БУХГАЛТЕРСКИЙ БАЛАНС

На 31 декабря 2009 г.

Форма №1 по ОКУД
Дата (год, месяц, число)
Организация Открытое Акционерное Общество по ОКПО
"Российские железные дороги"
Идентификационный номер налогоплательщика ИНН
Вид деятельности Железнодорожный транспорт по ОКВЭД
Организационно-правовая форма / форма собственности Открытое акционерное общество/ Федеральная собственность по ОКОПФ / ОКФС
Единица измерения: тыс. руб. по ОКЕИ
Местонахождение (адрес) 107174, Москва, МОСКВА, НОВАЯ БАСМАННАЯ, 2

КОДЫ	
0710001	
2009 12 31	
00083262	
7708503727	
60 . 10 . 1	
47	12
384	

Дата утверждения

Дата отправки (принятия)


Аудитор
БАНУСОВ А. В.

АКТИВ	Код стр	На начало отчетного года	На конец отчетного периода
1	2	3	4
I. ВНЕОБОРОТНЫЕ АКТИВЫ			
Нематериальные активы (04, 05)	110	2 952 163	3 729 851
Расходы на научно-исследовательские, опытно-конструкторские и технологические работы (04)	115	305 130	242 346
Основные средства (01, 02)	120	2 685 101 293	2 772 803 931
Незавершенное строительство (07, 08, 15, 16)	130	285 792 927	266 215 334
Доходные вложения в материальные ценности (03, 02)	135	5 366 949	8 927 816
Долгосрочные финансовые вложения (58, 59)	140	207 531 087	360 735 596
Отложенные налоговые активы (09)	145	15 650 087	19 128 750
Прочие внеоборотные активы (58)	150	36 188 811	38 468 817
ИТОГО по разделу I	190	3 238 888 447	3 470 252 441
II. ОБОРОТНЫЕ АКТИВЫ			
Запасы	210	80 793 934	78 292 227
в том числе:			
сырье, материалы и другие аналогичные ценности (10, 14, 15, 16)	211	66 393 481	64 041 675
животные на выращивании и откорме (11)	212	4 852	5 411
затраты в незавершенном производстве (издержках обращения) (14, 20, 21, 23, 29, 44, 46)	213	2 774 755	318 093
готовая продукция и товары для перепродажи (14, 15, 16, 41, 43)	214	453 408	340 504
товары отгруженные (45)	215	-	-
расходы будущих периодов (97)	216	11 167 438	13 586 544
прочие запасы и затраты	217	-	-

Аудитор

ЛАНЦОВ А. В.

АКТИВ	Код стр	На начало отчетного года	На конец отчетного периода
1	2	3	4
Налог на добавленную стоимость по приобретенным ценностям (19)	220	10 347 166	8 137 593
Дебиторская задолженность (платежи по которой ожидаются более чем через 12 месяцев после отчетной даты)	230	21 884 237	24 084 999
в том числе:			
покупатели и заказчики (62, 63, 76)	231	588 762	133 894
Дебиторская задолженность (платежи по которой ожидаются в течение 12 месяцев после отчетной даты)	240	78 285 714	56 311 021
в том числе:			
покупатели и заказчики (62, 63, 76)	241	11 636 881	9 897 416
Краткосрочные финансовые вложения (58, 59)	250	39 163 909	20 191 884
Денежные средства	260	25 094 458	6 360 822
в том числе:			
касса (50)	261	21 731	25 897
расчетные счета (51)	262	7 736 417	2 171 842
валютные счета (52)	263	16 816 856	3 707 339
прочие денежные средства (50, 55, 57)	264	519 454	455 744
из них: переводы в пути (57)	265	413 275	421 369
Прочие оборотные активы (94, 58, 76)	270	7 586 014	11 664 800
ИТОГО по разделу II	290	263 155 432	205 043 346
БАЛАНС (сумма строк 190+290)	300	3 502 043 879	3 675 295 787

Аудитор

 ГАМБРОВ А. В.

ПАССИВ	Код стр	На начало отчетного года	На конец отчетного периода
1	2	3	4
III. КАПИТАЛ И РЕЗЕРВЫ			
Уставный капитал (80)	410	1 583 197 819	1 594 516 219
Собственные акции, выкупленные у акционеров (81)	415	-	-
Добавочный капитал (83)	420	1 197 487 754	1 190 097 693
Резервный капитал (82)	430	6 763 962	7 433 979
в том числе:			
резервы, образованные в соответствии с законодательством	431	-	-
резервы, образованные в соответствии с учредительными документами	432	6 763 962	7 433 979
Нераспределенная прибыль (непокрытый убыток) (84)	470	158 566 186	179 844 072
ИТОГО по разделу III	490	2 946 015 721	2 971 891 963
IV. ДОЛГОСРОЧНЫЕ ОБЯЗАТЕЛЬСТВА			
Займы и кредиты (67)	510	130 735 681	297 092 748
Отложенные налоговые обязательства (77)	515	44 086 036	57 935 781
Прочие долгосрочные обязательства (67)	520	-	-
Реструктурируемая задолженность перед бюджетом по налогам и сборам (68)	521	31 908	25 162
Реструктурируемая задолженность по внебюджетным фондам (69)	522	-	-
ИТОГО по разделу IV	590	174 853 625	355 053 691
V. КРАТКОСРОЧНЫЕ ОБЯЗАТЕЛЬСТВА			
Займы и кредиты (66)	610	166 837 024	30 350 023
Кредиторская задолженность	620	209 471 257	308 342 157
в том числе:			
поставщики и подрядчики (60, 76)	621	100 861 479	63 420 192
Задолженность перед участниками (учредителями) по выплате доходов (75)	630	-	-
Доходы будущих периодов (98)	640	4 866 252	5 657 872
Резервы предстоящих расходов (96)	650	-	-
Прочие краткосрочные обязательства (76)	660	-	4 000 081
ИТОГО по разделу V	690	381 174 533	348 350 133
БАЛАНС (сумма строк 490+590+690)	700	3 502 043 879	3 675 295 787

Аудитор

ЛАНЦОВ А. Б.

**СПРАВКА О НАЛИЧИИ ЦЕННОСТЕЙ,
УЧИТЫВАЕМЫХ НА ЗАБАЛАНСОВЫХ СЧЕТАХ**


5

Наименование показателя	Код стр	На начало отчетного года	На конец отчетного периода
1	2	3	4
Арендованные основные средства (001)	910	179 364 402	177 274 321
в том числе по лизингу	911	89 526 934	89 810 215
из стр.911: грузовые вагоны по лизингу	913	30 331 809	29 638 890
Справочно из стр. 910 :			
арендованные земельные участки и объекты природопользования	914	72 236 524	77 939 683
земли и объекты природопользования в безвозмездном пользовании	912	390 180	158 008
Товарно - материальные ценности, принятые на ответственное хранение (002)	920	1 938 157	2 656 289
Материалы, принятые в переработку (003)	921	63 451	48 259
Товары, принятые на комиссию (004)	930	4	1 296
Оборудование, принятое для монтажа (005)	931	13 139	-
Бланки строгой отчетности (006)	932	238 764	172 137
Списанная в убыток задолженность неплатежеспособных дебиторов (007)	940	16 207 567	11 258 438
Обеспечения обязательств и платежей полученные (008)	950	6 183 315	7 473 052
Обеспечения обязательств и платежей выданные (009)	960	4 402 312	7 107 811
Износ жилищного фонда (010)	970	685 049	690 407
Износ объектов внешнего благоустройства и других аналогичных объектов (010)	971	167 546	201 684
Основные средства, сданные в аренду (011)	981	487 326	-
Полученные права пользователя на объекты интеллектуальной собственности (012)	982	6 434 338	8 356 009
Основные средства стоимостью не более 10000 руб. за единицу, переданные в эксплуатацию до 01.01.06 (013)	983	8 114 892	6 486 541
Имущество со сроком полезного использования не более 12 месяцев, переданное в эксплуатацию (014)	984	4 349 290	4 217 773
Объекты жилищного фонда, на которые отсутствует право собственности (016)	986	90 986	86 281
Объекты жилищного фонда и ЖКХ, находящиеся в обременении в ОАО "РЖД" (017)	987	916 220	668 173
Имущество, находящееся на территории Казахстана и Украины (019)	989	2 074 287	2 077 763
Активы со сроком полезного использования более 12 месяцев, учитываемые в качестве материально-производственных запасов, переданные в производство (020)	990	10 718 907	13 287 648
Выявленные при инвентаризации объекты недвижимого имущества, по которым отсутствует основание для регистрации права собственности ОАО "РЖД" (021)	991	1 505 863	1 811 303


Президент ОАО "РЖД"

Главный бухгалтер

29.03.2010 г.



(подпись)



(подпись)

Якунин Владимир Иванович
(расшифровка подписи)

Крафт Галина Васильевна
(расшифровка подписи)

АУДИТОР

ЯКУНОВ А. В.

ОТЧЕТ О ПРИБЫЛЯХ И УБЫТКАХ

За Январь - Декабрь 2009 г.

Форма №2 по ОКУД

Дата (год, месяц, число)

Организация Открытое Акционерное Общество "Российские железные дороги" по ОКПО

Идентификационный номер налогоплательщика _____ ИНН

Отрасль (вид деятельности) Железнодорожный транспорт по ОКВЭД

Организационно-правовая форма / форма собственности Открытое акционерное общество / Федеральная собственность по ОКОПФ / ОКФС

Единица измерения: тыс.руб. _____ по ОКЕИ

КОДЫ	
0710002	
2009 12 31	
00083262	
7708503727	
60 . 10 . 1	
47	12
384	

Наименование показателя	Код стр	За отчетный период	За аналогичный период предыдущего года
1	2	3	4
ДОХОДЫ И РАСХОДЫ ПО ОБЫЧНЫМ ВИДАМ ДЕЯТЕЛЬНОСТИ			
Выручка (нетто) от продажи товаров, продукции, работ, услуг (за минусом налога на добавленную стоимость, акцизов и аналогичных обязательных платежей)	0100	1 050 157 925	1 101 710 458
в том числе:			
грузовые перевозки	0101	783 035 973	847 037 159
пассажирские перевозки в дальнем следовании	0102	132 646 056	130 730 157
пассажирские перевозки в пригородном сообщении	0103	18 361 313	19 676 019
предоставление услуг инфраструктуры	0104	11 744 612	6 442 599
предоставление услуг локомотивной тяги	0105	11 017 723	10 581 458
ремонт подвижного состава	0106	19 435 954	19 926 487
строительство объектов инфраструктуры	0107	7 311 848	287 266
научно-исследовательские и опытно-конструкторские работы	0108	61 054	103 759
предоставление услуг социальной сферы	0109	7 334 742	5 900 229
прочие виды деятельности	0110	59 208 650	61 025 325
Себестоимость проданных товаров, продукции, работ, услуг	0200	(999 853 882)	(1 035 247 879)
в том числе:			
грузовые перевозки	0201	(691 136 467)	(722 685 769)
пассажирские перевозки в дальнем следовании	0202	(160 137 194)	(162 413 036)
пассажирские перевозки в пригородном сообщении	0203	(43 150 613)	(54 501 886)
предоставление услуг инфраструктуры	0204	(11 121 070)	(4 698 505)
предоставление услуг локомотивной тяги	0205	(8 273 886)	(7 838 118)
ремонт подвижного состава	0206	(18 825 055)	(17 614 419)
строительство объектов инфраструктуры	0207	(7 022 858)	(267 149)
научно-исследовательские и опытно-конструкторские работы	0208	(34 655)	(91 859)
предоставление услуг социальной сферы	0209	(13 614 733)	(13 618 675)
прочие виды деятельности	0210	(46 537 351)	(51 518 463)
Валовая прибыль	0290	50 304 043	66 462 579
Коммерческие расходы	0300	(82 649)	(71 063)
Управленческие расходы	0400	-	-

АУДИТОР
ЛАНДОВ А. В.

Наименование показателя	Код стр	За отчетный период	За аналогичный период предыдущего года
1	2	3	4
Прибыль (убыток) от продаж	0500	50 221 394	66 391 516
в том числе:			
грузовые перевозки	0501	91 899 506	124 351 390
пассажирские перевозки в дальнем следовании		(27 491 138)	(31 682 879)
пассажирские перевозки в пригородном сообщении		(24 789 300)	(34 825 867)
предоставление услуг инфраструктуры	0504	623 542	1 744 094
предоставление услуг локомотивной тяги	0505	2 743 837	2 743 340
ремонт подвижного состава	0506	610 899	2 312 068
строительство объектов инфраструктуры	0507	288 990	20 117
научно-исследовательские и опытно-конструкторские работы	0508	26 399	11 900
предоставление услуг социальной сферы	0509	(6 279 991)	(7 718 446)
прочие виды деятельности	0510	12 588 650	9 435 799
ПРОЧИЕ ДОХОДЫ И РАСХОДЫ			
Проценты к получению	0600	4 038 234	1 128 149
Проценты к уплате	0700	(18 432 493)	(10 739 271)
Доходы от участия в других организациях	0800	1 573 197	1 164 346
Прочие доходы	0900	177 111 731	214 290 558
Прочие расходы	1000	(154 196 836)	(217 460 438)
ПРИБЫЛЬ (УБЫТОК) ДО НАЛОГООБЛОЖЕНИЯ	1400	60 315 227	54 774 860
Отложенные налоговые активы	1410	3 706 931	5 344 512
Отложенные налоговые обязательства	1420	(14 111 898)	(15 146 255)
Текущий налог на прибыль	1500	(34 822 516)	(30 433 540)
Налог на прибыль за предыдущие периоды	1510	(593 298)	(1 807 211)
Единый налог на вмененный доход за предыдущие периоды	1520	(60)	(-162)
Отложенные налоговые активы, списанные на счет учета прибылей и убытков	1530	(228 269)	(359 406)
Отложенные налоговые обязательства, списанные на счет учета прибылей и убытков	1540	262 154	354 292
Расходы по уплате штрафных санкций в бюджет	1550	(91 636)	(-680 327)
Расходы по уплате штрафных санкций по социальному страхованию и обеспечению	1560	(-10 758)	(7 402)
ЧИСТАЯ ПРИБЫЛЬ (УБЫТОК) ОТЧЕТНОГО ПЕРИОДА	1900	14 447 393	13 400 339
СПРАВОЧНО			
Постоянные налоговые обязательства (активы)	2000	33 502 100	27 406 011
Базовая прибыль (убыток) на акцию	2010	9.14	8.69
Разводненная прибыль (убыток) на акцию	2020	-	-

АУДИТОР

МАКНОВ А. В.

РАСШИФРОВКА ОТДЕЛЬНЫХ ПРИБЫЛЕЙ И УБЫТКОВ

Наименование показателя	Код стр	За отчетный период		За аналогичный период предыдущего года	
		прибыль	убыток	прибыль	убыток
1	2	3	4	5	6
Штрафы, пени и неустойки, признанные или по которым получены решения суда (арбитражного суда) об их взыскании	2100	4 379 497	353 572	6 609 582	594 060
Прибыль (убыток) прошлых лет	2200	8 969 156	8 688 381	13 607 421	9 710 981
Возмещение убытков, причиненных неисполнением или ненадлежащим исполнением обязательств	2300	442 241	283 398	289 544	234 661
Курсовые разницы, образовавшиеся по операциям пересчета в рубли выраженной в иностранной валюте стоимости активов и	2400	24 837 269	29 465 627	3 933 111	25 526 673
Отчисления в оценочные резервы	2500	X	15 581 281	X	424 921
Списание дебиторских и кредиторских задолженностей, по которым истек срок исковой давности	2600	349 025	330 693	449 621	322 104

Президент ОАО "РЖД"

Главный бухгалтер

29 . 03 . 2010 г.



(подпись)

(подпись)

Якунин Владимир Иванович

(расшифровка подписи)

Крафт Галина Васильевна

(расшифровка подписи)

АУДИТОР

РАСШИФРОВКА ПОДПИСИ

ОТЧЕТ ОБ ИЗМЕНЕНИЯХ КАПИТАЛА

за Январь - Декабрь 2009г.

Форма №3 по ОКУД

Дата (год, месяц, число)

Организация Открытое Акционерное Общество "Российские железные дороги" по ОКПО

Идентификационный номер налогоплательщика _____ ИНН

Вид деятельности Железнодорожный транспорт по ОКВЭД

Организационно-правовая форма / форма собственности Открытое акционерное общество/ Федеральная собственность по ОКОПФ / ОКФС

Единица измерения: тыс.руб. _____ по ОКЕИ

КОДЫ	
0710003	
2009 12 31	
00083262	
7708503727	
60 . 10 . 1	
47	0
384	

I. ИЗМЕНЕНИЕ КАПИТАЛА


Показатель		Уставный капитал	Добавочный капитал	Резервный капитал	Нераспределенная прибыль (непокрытый убыток)	Итого
Наименование	Код стр					
1	2	3	4	5	6	7
Остаток на 31 декабря 2007 г.	0100	1 541 697 819	905 081 616	2 539 196	136 437 525	2 585 756 156
2008 год						
Изменения в учетной политике	0200	X	X	X	-	-
в том числе:						
изменение законодательства РФ и (или) нормативных правовых актов по	0210	X	X	X	-	-
разработка новых способов ведения бухгалтерского учета	0220	X	X	X	-	-
существенное изменение условий хозяйствования	0230	X	X	X	-	-
Результат от переоценки внеоборотных активов	0300	X	299 813 076	X	(27 353)	299 785 723
в том числе:						
результат от переоценки основных средств	0310	X	299 813 076	X	(27 353)	299 785 723
Пересчет величины отложенных налоговых активов и отложенных налоговых обязательств в случае изменения ставок налога на прибыль в соответствии с законодательством РФ о налогах и сборах	0400	X	X	X	-	-
Остаток на 1 января 2008 г.	0500	1 541 697 819	1 204 894 692	2 539 196	136 410 172	2 885 541 879

Аудитор

ЛАЗУФ А. Е.

Показатель		Уставный капитал	Добавочный капитал	Резервный капитал	Нераспределенная прибыль (непокрытый убыток)	Итого
Наименование	Код стр					
1	2	3	4	5	6	7
Остаток на 1 января 2008 г.	0500	1 541 697 819	1 204 894 692	2'539'196	136'410'172	2 885 541 879
Перемещение между составляющими капитала	0600	-	(7 805 452)	4'224'766	3'580'686	-
в том числе:						
отчисления в резервный фонд	0610	X	X	4'224'766	(4'224'766)	-
направление резервного фонда на покрытие убытка	0620	X	X			-
дооценка по выбывшим внеоборотным активам	0630	X	(7 805 452)	X	7'805'452	-
в том числе:						
дооценка по выбывшим основным средствам	0631	X	(7 805 452)	X	7'805'452	-
использование средств, полученных в счет увеличения величины уставного капитала	0640					
Увеличение и (или) уменьшение величины капитала	0700	X	-	X	13'400'339	13'400'339
в том числе:						
результат от пересчета иностранных валют	0710	X	-	X	X	-
чистая прибыль (чистый убыток)	0720	X	X	X	13 400 339	13 400 339
Увеличение величины капитала	0800	41 500 000	1 133 974	X	-	42 633 974
в том числе:						
дополнительного выпуска акций	0810	41 500 000	X	X	X	41 500 000
увеличения номинальной стоимости акций	0820		X	X	X	-
образование эмиссионного дохода	0830	X		X	X	-
получение средств в счет увеличения величины уставного капитала	0840	X		X	X	-
прочие поступления	0850	X	1 133 974	X	-	1 133 974
Уменьшение величины капитала :	0900	-	(735 460)	X	(512 200)	(1 247 660)
в том числе:						
уменьшение количества акций	0910	-	X	X	X	-
уменьшение номинальной стоимости акций	0920	-	X	X	X	-
объявление дивидендов	0930	X	X	X	(512 200)	(512 200)
прочие выбытия	0940	X	(735 460)	X	-	(735 460)
Остаток на 31 декабря 2008г.	1000	1 583 197 819	1 197 487 754	6 763 962	152 878 997	2 940 328 532

Показатель		Уставный капитал	Добавочный капитал	Резервный капитал	Нераспределенная прибыль (непокрытый убыток)	Итого
Наименование	Код стр					
1	2	3	4	5	6	7
Остаток на 31 декабря 2008г.	1000	1 583 197 819	1 197 487 754	6 763 962	152 878 997	2 940 328 532
2009год						
Изменения в учетной политике	1100	X	X	X	-	-
в том числе:						
изменение законодательства РФ и (или) нормативных правовых актов по бухгалтерскому учету	1110	X	X	X	-	-
разработка новых способов ведения бухгалтерского учета	1120	X	X	X	-	-
существенное изменение условий хозяйствования	1130	X	X	X	-	-
Результат от переоценки внеоборотных активов	1200	X	-	X	-	-
в том числе:						
результат от переоценки основных средств	1210	X	-	X	-	-
Пересчет величины отложенных налоговых активов и отложенных налоговых обязательств в случае изменения ставок налога на прибыль в соответствии с законодательством РФ о налогах и сборах	1300	X	X	X	5 687 189	5 687 189
Остаток на 1 января 2009г.	1400	1 583 197 819	1 197 487 754	6 763 962	158 566 186	2 946 015 721



 АУДИТОР
 БАННОВ А. В.

Показатель		Уставный капитал	Добавочный капитал	Резервный капитал	Нераспределенная прибыль (непокрытый убыток)	Итого
Наименование	Код стр					
1	2	3	4	5	6	7
Остаток на 31 декабря 2008г.	1000	1 583 197 819	1 197 487 754	6 763 962	152 878 997	2 940 328 532
2009год						
Изменения в учетной политике	1100	X	X	X	-	-
в том числе:						
изменение законодательства РФ и (или) нормативных правовых актов по бухгалтерскому учету	1110	X	X	X	-	-
разработка новых способов ведения бухгалтерского учета	1120	X	X	X	-	-
существенное изменение условий хозяйствования	1130	X	X	X	-	-
Результат от переоценки внеоборотных активов	1200	X	-	X	-	-
в том числе:						
результат от переоценки основных средств	1210	X	-	X	-	-
Пересчет величины отложенных налоговых активов и отложенных налоговых обязательств в случае изменения ставок налога на прибыль в соответствии с законодательством РФ о налогах и сборах	1300	X	X	X	5 687 189	5 687 189
Остаток на 1 января 2009г.	1400	1 583 197 819	1 197 487 754	6 763 962	158 566 186	2 946 015 721

Аудитор 
 НАИРОВ А. Б.

II. РЕЗЕРВЫ

Показатель		Остаток на начало года	Поступило	Использовано	Остаток на конец отчетного периода
Наименование	Код стр				
1	2	3	4	5	6
Резервы, образованные в соответствии с законодательством:					
Резервный фонд					
2008г.	2000	-	-	-	-
2009г.	2100	-	-	-	-
Резервы, образованные в соответствии с учредительными документами					
2008г.	2200	2 539 196	4 224 766	-	6 763 962
2009г.	2300	6 763 962	670 017	-	7 433 979
Оценочные резервы:					
Всего					
2008г.	2400	10 152 083	427 667	(10 133 116)	446 634
2009г.	2500	446 634	15 581 281	(395 966)	15 631 949
в том числе:					
резервы по сомнительным долгам					
2008г.	2410	10 129 755	377 766	(10 132 533)	374 988
2009г.	2510	374 988	14 371 167	(374 988)	14 371 167
из них:					
присоединение к финансовому результату					
2008г.	2411	X	X	(9 872 716)	X
2009г.	2511	X	X	(200 727)	X
резервы под обесценение вложений в ценные бумаги					
2008г.	2420	22 328	49 901	(583)	71 646
2009г.	2520	71 646	1 146 542	(20 978)	1 197 210
из них:					
присоединенные к финансовому результату					
2008г.	2421	X	X	(583)	X
2009г.	2521	X	X	(20 978)	X
резервы под снижение стоимости материальных ценностей					
2008г.	2430	-	-	-	-
2009г.	2530	-	63 572	-	63 572
из них:					
присоединенные к финансовому результату					
2008г.	2431	X	X	-	X
2009г.	2531	X	X	-	X
Резервы по обязательствам организации в отношении величины либо срока исполнения которых существует неопределенность					
2008г.	2600	-	-	-	-
2009г.	2700	-	2 866 600	-	2 866 600



 АУДИТОР
 БАНДИН А. В.

СПРАВКИ

Показатель		Остаток на начало отчетного года	Остаток на конец отчетного периода
Наименование	Код стр		
1	2	3	4
1. Чистые активы	2800	2 950 881 973	2 977 549 835
		Из бюджета	Из внебюджетных фондов

		За отчетный год	За предыдущий год	За отчетный год	За предыдущий год
		3	4	5	6
Государственная помощь	2900	1 122 775	145 607	-	-
в том числе:					
субсидии на реализацию мероприятий по защите инфраструктуры ж.д. транспорта на направлении Москва-Санкт-Петербург от актов незаконного вмешательства	2910	1 000 000	-	-	-
прочие	2920	122 775	145 607	-	-
Компенсации, связанные с государственным регулированием цен и тарифов, в том числе на:	3000	79 232 747	21 591 694	179 562	123 381
грузовые перевозки	3001	40 779 176	-	-	-
пассажирские перевозки в дальнем сообщении	3002	36 038 599	19 371 589	-	-
пассажирские перевозки в пригородном сообщении	3003	1 985 434	1 997 372	-	-
прочие	3004	429 538	-	-	-

Президент ОАО "РЖД"



(Handwritten signature)
 (подпись)

Главный бухгалтер

(Handwritten signature)
 (подпись)

Якунин Владимир Иванович

(расшифровка подписи)

Крафт Галина Васильевна

(расшифровка подписи)

29.03.2010


ЛАННОВ А. Б.

ОТЧЕТ О ДВИЖЕНИИ ДЕНЕЖНЫХ СРЕДСТВ

за Январь - Декабрь 2009г.

Форма №4 по ОКУД	КОДЫ	
Дата (год, месяц, число)	0710004	
Организация <u>Открытое Акционерное Общество "Российские железные дороги"</u>	2009 12 31	
по ОКПО	00083262	
Идентификационный номер налогоплательщика	ИНН 7708503727	
Вид деятельности Железнодорожный транспорт	по ОКВЭД 60.10.1	
Организационно-правовая форма / форма собственности	Открытое	
<u>акционерное общество / Федеральная собственность</u>	по ОКОПФ / ОКФС 47 0	
Единица измерения: тыс.руб.	по ОКЕИ 384	

Показатель		За отчетный период	За аналогичный период предыдущего года
Наименование	Код стр		
1	2	3	4
ОСТАТОК ДЕНЕЖНЫХ СРЕДСТВ НА НАЧАЛО ОТЧЕТНОГО ГОДА	010	25 084 219	3 505 856
ДВИЖЕНИЕ ДЕНЕЖНЫХ СРЕДСТВ ПО ТЕКУЩЕЙ ДЕЯТЕЛЬНОСТИ			
Средства, полученные от покупателей, заказчиков	020	1 199 874 886	1 263 550 758
Средства, полученные из бюджета	030	80 187 546	21 734 384
Прочие доходы	040	131 405 864	332 277 521
Денежные средства, направленные:	050	(1 167 387 907)	(1 401 484 689)
на оплату приобретенных товаров, работ, услуг, сырья и иных оборотных активов	060	(490 627 693)	(628 002 174)
на оплату труда	070	(274 658 532)	(263 500 627)
на выплату дивидендов, процентов	080	(26 768 308)	(9 717 985)
на расчеты по налогам и сборам	090	(188 038 356)	(177 960 290)
на прочие расходы	100	(187 295 018)	(322 303 613)
Чистые денежные средства от текущей деятельности	110	244 080 389	216 077 974


 Аудитор
 БАМКОБ А.Б.

Показатель		За отчетный период	За аналогичный период предыдущего года
Наименование	Код стр		
1	2	3	4
ДВИЖЕНИЕ ДЕНЕЖНЫХ СРЕДСТВ ПО ИНВЕСТИЦИОННОЙ ДЕЯТЕЛЬНОСТИ			
Выручка от продажи объектов основных средств и иных внеоборотных активов за исключением ценных бумаг и иных финансовых вложений	120	1 583 703	4 266 931
Выручка от продажи ценных бумаг и иных финансовых вложений	130	1 723 971	8 026 355
Полученные дивиденды	140	1 646 293	1 158 505
Полученные проценты	150	2 850 868	791 870
Поступления от погашения займов, предоставленных другим организациям (включая депозиты)	160	27 103 730	149 131
Приобретение дочерних организаций	170	(4 890 124)	(1 885 668)
Приобретение объектов основных средств, доходных вложений в материальные ценности и нематериальных активов	180	(295 305 122)	(363 160 176)
Приобретение ценных бумаг и иных финансовых вложений	190	(28 938)	(173 162)
Займы, предоставленные другим организациям (включая депозиты)	200	(25 753 028)	(39 546 733)
Чистые денежные средства от инвестиционной деятельности	210	(291 068 647)	(390 372 947)
ДВИЖЕНИЕ ДЕНЕЖНЫХ СРЕДСТВ ПО ФИНАНСОВОЙ ДЕЯТЕЛЬНОСТИ			
Поступления от эмиссии акций или иных долевых бумаг	220	28 243 400	24 575 000
Поступления от займов и кредитов, предоставленных другими организациями	230	422 121 677	508 736 761
Погашение займов и кредитов (без процентов)	240	(402 357 001)	(314 508 226)
Погашение обязательств по финансовой аренде	250	(19 752 578)	(22 930 199)
Выкуп собственных акций	260	-	-
Чистые денежные средства от финансовой деятельности	270	28 255 498	195 873 336
Чистое увеличение (уменьшение) денежных средств и их эквивалентов	280	(18 732 760)	21 578 363
ОСТАТОК ДЕНЕЖНЫХ СРЕДСТВ НА КОНЕЦ ОТЧЕТНОГО ПЕРИОДА			
Величина влияния изменений курса иностранной валюты по отношению к рублю	300	1 265 103	1 120 390
Справочно:			
денежные документы			
- на начало года	310	10 239	9 470
- на конец отчетного периода	320	9 363	10 239

Президент ОАО "РЖД"



(подпись)

Главный бухгалтер

(подпись)

29.03.2010

ДАКОВ А. Е.

Якунин Владимир Иванович

(расшифровка подписи)

Крафт Галина Васильевна

(расшифровка подписи)


ПРИЛОЖЕНИЕ К БУХГАЛТЕРСКОМУ БАЛАНСУ

за Январь - Декабрь 2009г.

		Форма №5 по ОКУД	КОДЫ	
		Дата (год, месяц, число)	0710005	
Организация <u>Открытое Акционерное Общество "Российские железные дороги"</u>		по ОКПО	2009 12 31	
Идентификационный номер налогоплательщика		ИНН	00083262	
Вид деятельности <u>Железнодорожный транспорт</u>		по ОКВЭД	7708503727	
Организационно-правовая форма / форма собственности <u>Открытое акционерное общество / Федеральная собственность</u>		по ОКОПФ / ОКФС	60 . 10 . 1	
Единица измерения: тыс. руб.		по ОКЕИ	47	12
			384	

НЕМАТЕРИАЛЬНЫЕ АКТИВЫ

Показатель		Наличие на начало отчетного года	Поступило	Выбыло	Наличие на конец отчетного периода
Наименование	Код стр				
1	2	3	4	5	6
Объекты интеллектуальной собственности (исключительные права на результат интеллектуальной собственности)	0010	4 380 900	1 424 844	(5 334)	5 800 410
в том числе:					
- у патентообладателя на изобретение, промышленный образец, полезную модель	0011	122 206	393 008	(4)	515 210
- у правообладателя на программы ЭВМ, базы данных и др.	0012	4 179 265	769 802	(3 274)	4 945 793
- у правообладателя на топологии интегральных микросхем	0013	-	-	-	-
- у владельца на товарный знак и знак обслуживания, наименование места происхождения товаров	0014	5 996	2 958	(2 056)	6 898


 АУДИТОР
 ЯНУОВ А. В.

Показатель		Наличие на начало отчетного года	Поступило	Выбыло	Наличие на конец отчетного периода
Наименование	Код стр				
1	2	3	4	5	6
- у патентообладателя на селекционные достижения	0015	-	-	-	-
- прочие	0020	73 433	259 076	-	332 509
Деловая репутация организации	0030	-	-	-	-
Амортизация нематериальных активов	0060	1 428 737	645 079	(3 257)	2 070 559

ОСНОВНЫЕ СРЕДСТВА

Показатель		Наличие на начало отчетного года	Поступило	Выбыло	Наличие на конец отчетного периода
Наименование	Код стр				
1	2	3	4	5	6
Здания	0110	390 399 394	14 638 261	(12 773 415)	392 264 240
Сооружения и передаточные устройства	0120	2 158 930 825	137 928 672	(6 307 457)	2 290 552 040
Машины и оборудование	0130	458 235 370	67 910 378	(8 093 616)	518 052 132
Транспортные средства	0140	549 557 061	78 317 049	(4 428 039)	623 446 071
Производственный и хозяйственный инвентарь	0150	7 300 878	966 631	(305 998)	7 961 511
Рабочий скот	0160	54	-	(24)	30
Продуктивный скот	0170	963	-	(127)	836
Многолетние насаждения	0180	229 211	2 735	(465)	231 481
Другие виды основных средств	0190	415 589	239 263	(303 191)	351 661
Земельные участки и объекты природопользования	0200	4 338 653	318 557	(275 176)	4 382 034
Капитальные вложения на коренное улучшение земель	0210	-	-	-	-
ИТОГО	0220	3 569 407 998	300 321 546	(32 487 508)	3 837 242 036

АУДИТОР

БАКОВ А. В.


РАСХОДЫ НА ОСВОЕНИЕ ПРИРОДНЫХ РЕСУРСОВ

Показатели		Остаток на начало отчетного периода	Поступило	Списано	Остаток на конец отчетного периода
Наименование	Код стр				
1	2	3	4	5	6
Расходы на освоение природных ресурсов	0390	-	-	-	-

Справочно	Код стр	На начало отчетного года	На конец отчетного периода
	2	3	4
Сумма расходов по участкам недр, незаконченным поиском и оценкой месторождений, разведкой и (или) гидрогеологическими изысканиями и прочими аналогичными работами	0400	-	-
Сумма расходов на освоение природных ресурсов, отнесенных в отчетном периоде на внереализационные расходы как безрезультатные	0410	-	-

ФИНАНСОВЫЕ ВЛОЖЕНИЯ

Показатель		Долгосрочные		Краткосрочные	
Наименование	Код стр	На начало отчетного	На конец отчетного	На начало отчетного	На конец отчетного
1	2	3	4	5	6
Вклад в уставные (складочные) капиталы других организаций - всего	0420	194 694 883	330 549 383	-	-
в том числе: дочерних и зависимых хозяйственных обществ	0421	194 430 242	330 267 162	-	-
Государственные и муниципальные ценные бумаги	0430	-	-	-	-
Ценные бумаги других организаций всего	0440	149 356	149 356	-	-


 Аудитор
 ДАВЫДОВ А. Б.

Показатель		Долгосрочные		Краткосрочные	
Наименование	код	На начало отчетного года	На конец отчетного периода	На начало отчетного года	На конец отчетного периода
1	2	3	4	5	6
в том числе: долговые ценные бумаги (облигации, векселя)	0441	149 356	149 356	-	-
Предоставленные займы	0450	8 260 652	26 690 661	9 305	3 189 553
Депозитные вклады	0460	4 130 000	3 050 000	39 140 000	17 000 000
Прочие	0470	296 196	296 196	14 604	2 331
ИТОГО	0480	207 531 087	360 735 596	39 163 909	20 191 884
Имущество, закрепляемое на праве оперативного управления	0485	36 188 811	38 468 817	456 001	462 732
Из общей суммы финансовые вложения, имеющие текущую рыночную стоимость:					
Вклады в уставные (складочные) капиталы других организаций - всего	0490	-	-	-	-
в том числе:					
дочерних и зависимых хозяйственных обществ	0491	-	-	-	-
Государственные и муниципальные ценные бумаги	0500	-	-	-	-
Ценные бумаги других организаций - всего	0510	-	-	-	-
в том числе:					
долговые ценные бумаги (облигации, векселя)	0511	-	-	-	-
Прочие	0520	-	-	-	-
ИТОГО:	0530	-	-	-	-
Справочно					
По финансовым вложениям, имеющим текущую рыночную стоимость в результате корректировки оценки	0540	-	-	-	-
По долговым ценным бумагам разница между первоначальной стоимостью и номинальной стоимостью отнесена на финансовый результат отчетного периода	0550	-	-	-	-

Показатель		На начало отчетного года	На конец отчетного периода
Наименование	Код стр		
1	2	3	4
Амортизация основных средств - всего	0230	884 306 705	1 064 438 105
в том числе:			
зданий и сооружений	0231	492 632 675	587 578 257
машин, оборудования, транспортных средств	0232	387 256 482	471 565 949
других	0233	4 417 548	5 293 899
Передано в аренду объектов основных средств - всего	0240	39 503 867	48 953 493
в том числе:			
здания	0241	4 787 767	7 678 424
сооружения	0242	14 226 070	11 482 879
прочие	0243	20 490 030	29 792 190
Переведено объектов основных средств на консервацию	0250	15 690 242	54 998 741
Получено объектов основных средств в аренду - всего	0260	178 974 222	177 116 313
в том числе:			
здания	0261	1 187 360	1 911 916
сооружения	0262	101 819	101 819
прочие	0263	177 685 043	175 102 578
Справочно	Код стр	На начало отчетного года	На начало предыдущего года
	2	3	4
Результат от переоценки объектов основных средств:			
первоначальной (восстановительной) стоимости	0280	-	376 395 215
амортизации	0290	-	76 609 492
	Код стр	На начало отчетного года	На конец отчетного периода
	2	3	4
Изменение стоимости объектов основных средств в результате достройки, дооборудования, реконструкции, частичной ликвидации	0300	114 071 623	99 406 591

Аудитор
БАРНОВ И. В.

ДОХОДНЫЕ ВЛОЖЕНИЯ В МАТЕРИАЛЬНЫЕ ЦЕННОСТИ

Показатели		Наличие на начало отчетного года	Поступило	Выбыло	Наличие на конец отчетного периода
Наименование	Код стр				
1	2	3	4	5	6
Имущество для передачи в лизинг	0310	-	-	-	-
Имущество, предоставляемое по договору проката	0320	-	-	-	-
Прочие	0330	5 473 166	3 892 510	(222 581)	9 143 095
ИТОГО	0340	5 473 166	3 892 510	(222 581)	9 143 095
Амортизация доходных вложений в материальные ценности	0350	106 217	114 956	(5 894)	215 279

РАСХОДЫ НА НАУЧНО - ИССЛЕДОВАТЕЛЬСКИЕ, ОПЫТНО - КОНСТРУКТОРСКИЕ И ТЕХНОЛОГИЧЕСКИЕ РАБОТЫ

Показатель		Наличие на начало отчетного года	Поступило	Списано	Наличие на конец отчетного года
Наименование	Код стр				
1	2	3	4	5	6
Всего	0360	305 130	429 447	(492 231)	242 346


Справочно	Код стр	На начало отчетного года	На конец отчетного года
	2	3	4
Сумма расходов по незаконченным научно - исследовательским, опытно - конструкторским и технологическим работам	0370	4 619 976	4 343 448
	Код стр	За отчетный период	За аналогичный период предыдущего года
	2	3	4
Сумма не давших положительных результатов расходов по научно - исследовательским, опытно - конструкторским и технологическим работам, отнесенных на прочие расходы	0380	20 257	2 417

Аудитор

БАННОВ А. В.

ДЕБИТОРСКАЯ И КРЕДИТОРСКАЯ ЗАДОЛЖЕННОСТЬ

Наименование	Код стр	На начало отчетного года		На конец отчетного периода	
		Всего	из нее: просроченная	Всего	из нее: просроченная
1	2	3	4	5	6
Дебиторская задолженность					
1. Покупатели и заказчики - всего	1010	12225643	1021953	10031310	950277
- реализация ТМЦ	1030	3574630	130703	1916871	38934
- выполненные работы и оказанные услуги	1040	5440548	776666	4972385	777895
- расчеты за электроэнергию, отпущенную абонентам	1050	198448	48324	198512	28279
- прочие	1060	3012017	66260	2943542	105169
2. Векселя к получению	1070	57376	300	44476	300
3. Расчеты по претензиям	1080	646619	237488	654878	210969
4. Расчеты с бюджетом и внебюджетными фондами по налогам и сборам	1090	10351806	X	993499	X
5. Авансы выданные	1100	25484491	286155	28897343	189517
6. Расчеты с персоналом по оплате труда, по проч. операциям и с подотч. лицами	1120	318932	X	302824	X
7. Прочие дебиторы	1130	30201828	249227	21380824	227204
8. За перевозку	1020	20883256	147004	18090866	196297
ВСЕГО ДЕБИТОРСКАЯ ЗАДОЛЖЕННОСТЬ	1200	100169951	1942127	80396020	1774564


 АУДИТОР
 БАУРОВ А. В.

Наименование	Код стр	На начало отчетного года		На конец отчетного периода	
		Всего	из нее: просро- ченная	Всего	из нее: просро- ченная
1	2	3	4	6	7
Кредиторская задолженность					
1. Поставщики и подрядчики - всего	1500	100861479	1570026	63420192	940878
- материалы верхнего строения пути	1515	4252792	79428	3441740	28874
- сырье, материалы и запчасти	1520	15875016	880266	8286798	260475
- топливо	1530	2959109	2288	2670201	1762
- расчеты за эл.энергию, предоставленную поставщиками	1540	285681	416	456842	402
- выполненные работы по строительству объектов	1550	38249432	95090	20967154	364879
- выполненные работы по ремонту объектов	1560	10250255	267690	6681920	105845
- приобретение основных средств	1570	12962689	26755	6682384	7911
- выполненные работы и оказанные услуги	1580	15042737	209961	12486290	165492
- приобретенные товары и готовая продукция	1585	301976	6237	391842	788
- прочие	1590	681792	1895	1355021	4450
2. Задолженность перед персоналом организации по оплате труда и перед подотчетными лицами по прочим операциям	1600	14653249	1239	14366664	1229
3. Задолженность по социальному страхованию и обеспечению	1610	4520429		4261797	
4. Задолженность перед бюджетом по налогам и сборам	1640	8814790		14782305	
5. Фонды местных администраций	1710				
6. Векселя к уплате	1720				
7. Авансы полученные	1730	17587339	20491	17280503	17273
8. Прочие кредиторы	1740	22574229	72912	146188807	57674
9. Авансы, полученные за перевозку	1510	40459742		48041889	
ВСЕГО Кредиторская задолженность	1790	209471257	1664668	308342157	1017054

Аудитор


ДАННОВ А. В.

РАСХОДЫ ПО ОБЫЧНЫМ ВИДАМ ДЕЯТЕЛЬНОСТИ (ПО ЭЛЕМЕНТАМ ЗАТРАТ)

Показатели		За отчетный год	За предыдущий год
Наименование	Код стр		
1	2	3	4
Материальные затраты	0640	309 130 181	364 013 399
из них:			
электроэнергия	0641	72 166 491	66 336 089
топливо	0642	45 931 716	72 014 118
материалы	0643	100 273 049	116 790 874
прочие материальные затраты	0644	90 758 925	108 872 318
Затраты на оплату труда	0650	335 996 613	314 386 561
Отчисления на социальные нужды	0660	71 326 335	69 945 265
Амортизация	0670	184 477 586	177 566 223
Прочие затраты	0680	93 933 362	102 197 097
ИТОГО по элементам затрат	0690	994 864 077	1 028 108 545
Изменение остатков (прирост [+], уменьшение [-]) :			
незавершенного производства	0701	(2 456 662)	1 475 111
расходов будущих периодов	0702	2 419 106	2 047 148
резерв предстоящих расходов	0703	-	-

ОБЕСПЕЧЕНИЯ

Показатель		Остаток на начало отчетного года	Остаток на конец отчетного периода
Наименование	Код стр		
1	2	3	4
Полученные - всего	0710	6 183 315	7 473 052
в том числе :			
векселя	0711	239 127	14 095
Имущество, находящееся в залоге	0720	-	-
из него:			
объекты основных средств	0721	-	-
ценные бумаги и иные финансовые вложения	0722	-	-
товарно-материальные ценности	0723	-	-
прочее	0724	-	-
Выданные - всего	0730	4 402 312	7 107 811
в том числе:			
векселя	0731	-	-
Имущество, переданное в залог	0740	-	-
из него:			
объекты основных средств	0741	-	-
ценные бумаги и иные финансовые вложения	0742	-	-
товарно-материальные ценности	0743	-	-
прочее	0744	-	-


 АУДИТОР
 ЛАНДОВ А. В.

ГОСУДАРСТВЕННАЯ ПОМОЩЬ

Показатели		За отчетный период	За аналогичный период прошлого года
Наименование	Код стр		
1	2	3	4
Получено в отчетном году бюджетных средств	0750	1 122 775	145 607

Показатель		Остаток на начало отчетного года	Получено за отчетный период	Возвращено за отчетный период	Остаток на конец отчетного периода
Наименование	Код стр				
1	2	3	4	5	6
Бюджетные кредиты	0760	-	-	-	-

ДВИЖЕНИЕ ЗАЕМНЫХ СРЕДСТВ

Показатели		Остаток на начало отчетного года	Получено	Погашено	Остаток на конец отчетного года
Наименование	Код стр				
1	2	3	4	5	6
Долгосрочные кредиты	2010	65 735 681	54 390 653	42 715 191	77 411 143
в том числе не погашенные в срок	2011	-	-	-	-
Долгосрочные займы	2020	65 000 000	182 424 796	27 743 191	219 681 605
в том числе не погашенные в срок	2021	-	-	-	-
Реструктурируемая задолженность перед бюджетом по налогам и сборам	2030	19 561	41 113	35 585	25 089
Реструктурируемая задолженность по внебюджетным фондам	2040	-	1 804	1 804	-
Краткосрочные кредиты	2050	151 121 698	235 318 184	374 949 899	11 489 983
в том числе не погашенные в срок	2051	-	-	-	-
Краткосрочные займы	2060	15 715 326	31 666 093	28 521 379	18 860 040
в том числе не погашенные в срок	2061	-	-	-	-

Президент ОАО "РЖД"

Главный бухгалтер

29 03 2010 г.

(подпись)

(подпись)

Якунин Владимир Иванович

(расшифровка подписи)

Крафт Галина Васильевна

(расшифровка подписи)

АУДИТОРСКОЕ ЗАКЛЮЧЕНИЕ

акционерам ОАО «Российские железные
дороги» по бухгалтерской отчетности
открытого акционерного общества
«Российские железные дороги»
по итогам деятельности за 2009 год

АУДИТОРСКОЕ ЗАКЛЮЧЕНИЕ

ПО БУХГАЛТЕРСКОЙ ОТЧЕТНОСТИ ОТКРЫТОГО АКЦИОНЕРНОГО ОБЩЕСТВА «РОССИЙСКИЕ ЖЕЛЕЗНЫЕ ДОРОГИ» ПО ИТОГАМ ДЕЯТЕЛЬНОСТИ ЗА 2009 год

Аудит бухгалтерской отчетности ОАО «Российские железные дороги» (далее – Общество) за 2009 год проведен ЗАО «БДО» в соответствии с договором от 07.09.2009 № Ю-0120-0644-09, заключенным на основании Распоряжения правительства РФ от 30.06.2009 № 894-р.

Краткие сведения о ЗАО «БДО»

ЗАО «БДО» зарегистрировано Инспекцией Министерства РФ по налогам и сборам № 26 по Южному административному округу г. Москвы.

Свидетельство серия 77 № 006870804 о внесении записи в Единый государственный реестр юридических лиц от 29.01.2003 за основным государственным регистрационным номером 1037739271701.

Свидетельство серия 77 № 013340465 о внесении записи в Единый государственный реестр юридических лиц от 20.01.2010 за основным государственным регистрационным номером 1037739271701.

Место нахождения: 117587, г. Москва, Варшавское шоссе, дом 125, строение 1, секция 11

Телефон: (495) 797 5665

Тел./факс: (495) 797 5660

E-mail: reception@bdo.ru

Web: www.bdo.ru

Генеральный директор – Дубинский Андрей Юрьевич

ЗАО «БДО» – независимая национальная аудиторская компания, входящая в состав международной сети BDO.

ЗАО «БДО» является членом профессионального аудиторского объединения Некоммерческое партнерство «Аудиторская Палата России», основной регистрационный номер записи в государственном реестре аудиторов и аудиторских организаций № 10201018307. НП «АПР» внесено в государственный реестр саморегулируемых организаций аудиторов под № 1 в соответствии с приказом Минфина России от 01.10.2009 № 455.

Аудиторское заключение уполномочена подписывать старший партнер Харламова Наталья Васильевна на основании доверенности от 01.02.2010 № 81-01/2010-БДО.

Руководитель аудиторской проверки - аудитор Ланцов Александр Владимирович возглавлял аудиторскую проверку Общества.

Краткие сведения об ОАО «Российские железные дороги»

Открытое акционерное общество «Российские железные дороги» учреждено в соответствии с постановлением Правительства РФ от 18.09.2003 № 585 «О создании открытого акционерного общества «Российские железные дороги». Зарегистрировано в Едином государственном реестре юридических лиц 23.09.2003 за основным государственным регистрационным номером 1037739877295.

Место нахождения: 107174, г. Москва, ул. Новая Басманная, д. 2.

1. Нами проведен аудит прилагаемой бухгалтерской отчетности за 2009 год, на 98 листах:

- Бухгалтерский баланс (форма № 1) – на 3 листах;
- Отчет о прибылях и убытках (форма № 2) – на 2 листах;
- Отчет об изменениях капитала (форма № 3) – на 3 листах;
- Отчет о движении денежных средств (форма № 4) – на 1 листе;
- Приложение к бухгалтерскому балансу (форма № 5) – на 5 листах;
- Отчетность по видам деятельности (в соответствии с Постановлением Правительства РФ от 29.12.2004 № 871) - на 1 листе;
- Пояснительная записка – на 83 листах.

Данная отчетность подготовлена руководством Общества в соответствии с нормами, установленными Федеральным законом от 21.11.1996 № 129-ФЗ «О бухгалтерском учете» (в редакции последующих изменений и дополнений), Положениями по бухгалтерскому учету, приказом Министерства финансов РФ от 22.07.2003 № 67н «О формах бухгалтерской отчетности организаций» и другими нормативными актами РФ, регулирующими порядок ведения бухгалтерского учета и составления бухгалтерской отчетности.

Ответственность за организацию бухгалтерского учета, соблюдение законодательства РФ при выполнении хозяйственных операций несет руководитель Общества – Якунин Владимир Иванович.

Ответственность за формирование учетной политики, ведение бухгалтерского учета, своевременное представление полной и достоверной бухгалтерской отчетности несет главный бухгалтер Общества – Крафт Галина Васильевна.

Наша обязанность заключается в том, чтобы выразить мнение о достоверности во всех существенных отношениях представленной бухгалтерской отчетности на основе проведенного аудита.

Целью работы не являлось выражение мнения о полном соответствии деятельности Общества законодательству РФ и оценке эффективности ведения дел руководством Общества.

Наше мнение не может быть рассмотрено пользователем отчетности как выражение уверенности в непрерывности деятельности Общества в будущем.

2. Мы провели аудит в соответствии с Федеральным законом от 30.12.2008 № 307-ФЗ «Об аудиторской деятельности» и федеральными правилами (стандартами) аудиторской деятельности, утвержденными постановлением Правительства РФ от 23.09.2002 № 696 (в редакции последующих изменений и дополнений), другими нормативными актами, регуливающими аудиторскую деятельность, а также внутрифирменными стандартами и методиками аудита.

При проведении аудита мы руководствовались внутренними правилами (стандартами) аккредитованного профессионального аудиторского объединения Некоммерческое партнерство «Аудиторская Палата России».

Аудит планировался и проводился таким образом, чтобы получить разумную уверенность в том, что бухгалтерская отчетность не содержит существенных искажений.

Аудит проводился на выборочной основе и включал изучение на основе тестирования доказательств, подтверждающих числовые показатели в бухгалтерской отчетности и раскрытие в ней информации о финансово-хозяйственной деятельности, оценку соблюдения принципов и правил бухгалтерского учета, применяемых при подготовке бухгалтерской отчетности, рассмотрение основных оценочных показателей, полученных руководством Общества, а также оценку представления бухгалтерской отчетности.

Мы полагаем, что проведенный аудит представляет достаточные основания для выражения нашего мнения о достоверности во всех существенных отношениях данной годовой бухгалтерской отчетности.

- По нашему мнению, бухгалтерская отчетность Общества отражает достоверно во всех существенных отношениях финансовое положение на 31 декабря 2009 года и результаты его финансово-хозяйственной деятельности за период с 1 января по 31 декабря 2009 года включительно в соответствии с требованиями законодательства Российской Федерации в части подготовки бухгалтерской отчетности.

02 апреля 2010 года

Старший партнер



Н.В. Харламова

квалификационный аттестат Министерства финансов РФ по общему аудиту № 025432, выдан на основании решения Центральной аттестационно-лицензионной аудиторской комиссии Министерства финансов РФ от 25.03.1999, с 28.03.2002 продлен на неограниченный срок (протокол № 104 ЦАЛАК Министерства финансов РФ)

Руководитель аудиторской
проверки – аудитор

А.В. Ланцов

квалификационный аттестат Министерства финансов РФ по общему аудиту № 040070, выдан на основании решения Центральной аттестационно-лицензионной аудиторской комиссии Министерства финансов РФ от 28.11.2001, на неограниченный срок (протокол № 100 ЦАЛАК Министерства финансов РФ)

Всего сброшюровано 102 листов.

BDO