

**Акционерное  
общество  
«Минерально-  
химическая компания  
«ЕвроХим»**

Бухгалтерская отчетность за 2023 год  
и аудиторское заключение  
независимого аудитора

## **АУДИТОРСКОЕ ЗАКЛЮЧЕНИЕ НЕЗАВИСИМОГО АУДИТОРА**

Акционерам и Совету Директоров Акционерного общества «Минерально-химическая компания «ЕвроХим»

### **Мнение**

Мы провели аудит бухгалтерской отчетности Акционерного общества «Минерально-химическая компания «ЕвроХим» («Общество»), состоящей из:

- Бухгалтерского баланса по состоянию на 31 декабря 2023 года;
- Отчета о финансовых результатах за 2023 год;
- Приложений к бухгалтерскому балансу и отчету о финансовых результатах:
  - Отчета об изменениях капитала за 2023 год;
  - Отчета о движении денежных средств за 2023 год;
  - Пояснений к бухгалтерскому балансу и отчету о финансовых результатах, включая основные положения учетной политики.

По нашему мнению, прилагаемая бухгалтерская отчетность отражает достоверно во всех существенных отношениях финансовое положение Общества по состоянию на 31 декабря 2023 года, а также его финансовые результаты и движение денежных средств за 2023 год в соответствии с российскими стандартами бухгалтерского учета и отчетности («РСБУ»).

### **Основание для выражения мнения**

Мы провели аудит в соответствии с Международными стандартами аудита («МСА»). Наша ответственность согласно указанным стандартам далее раскрывается в разделе «*Ответственность аудитора за аудит бухгалтерской отчетности*» нашего заключения. Мы независимы по отношению к Обществу в соответствии с *Правилами независимости аудиторов и аудиторских организаций* и *Кодексом профессиональной этики аудиторов*, применимыми к нашему аудиту бухгалтерской отчетности в Российской Федерации, и *Кодексом этики профессиональных бухгалтеров Совета по международным стандартам этики для бухгалтеров* («Кодекс СМСЭБ»), и нами выполнены прочие этические обязанности в соответствии с этими требованиями и Кодексом СМСЭБ. Мы полагаем, что полученные нами аудиторские доказательства являются достаточными и надлежащими, чтобы служить основанием для выражения нашего мнения.

## Ключевые вопросы аудита

Ключевые вопросы аудита – это вопросы, которые, согласно нашему профессиональному суждению, являлись наиболее значимыми для нашего аудита бухгалтерской отчетности за текущий период. Вопрос ниже был рассмотрен в контексте нашего аудита бухгалтерской отчетности в целом и при формировании нашего мнения об этой отчетности, и мы не выражаем отдельного мнения по этому вопросу.

### Почему мы считаем вопрос ключевым для аудита

### Что было сделано в ходе аудита

#### Оценка финансовых вложений на предмет их возможного обесценения

По состоянию на 31 декабря 2023 года долгосрочные финансовые вложения Общества, представленные финансовыми вложениями, по которым не определяется текущая рыночная стоимость, включают инвестиции в капитал дочерних и зависимых обществ, а также прочие финансовые вложения, балансовой стоимостью 720,419,156 тыс. руб. (Примечание 3.1).

В связи с текущей экономической ситуацией, санкциями и волатильностью цен на минеральные удобрения на мировых рынках существует вероятность того, что стоимость финансовых вложений может оказаться невозмещаемой.

По состоянию на 31 декабря 2023 года резерв под обесценение финансовых вложений был признан в сумме 7,655,877 тыс. руб., из которых 7,373,625 тыс. руб. были признаны в течение 2023 года.

В соответствии с п. 38 ПБУ 19/02 «Учет финансовых вложений», в случае возникновения ситуации, в которой может произойти обесценение финансовых вложений, Общество обязано осуществить проверку наличия условий устойчивого снижения стоимости финансовых вложений и, при их наличии, создать резерв под обесценение таких финансовых вложений.

Для определения расчетной стоимости и величины экономических выгод, которые Общество рассчитывает получить от данных финансовых вложений, используются чистые активы объектов инвестирования и модели дисконтированных денежных потоков.

Наши аудиторские процедуры в данной области включали:

- обновление нашего понимания процессов Общества в отношении анализа на предмет наличия условий устойчивого снижения стоимости финансовых вложений и определения расчетной стоимости вложений;
- оценку анализа руководства Общества в отношении наличия фактов и условий, свидетельствующих об устойчивом снижении стоимости финансовых вложений;
- анализ методологии и допущений, используемых Обществом при подготовке моделей для определения расчетной стоимости финансовых вложений. В частности, мы проанализировали такие допущения, как темпы роста цен и объемов реализации, темпы роста в постпрогнозном периоде, ставки инфляции, процентные ставки, ставки дисконтирования;
- тестирование моделей дисконтированных денежных потоков, разработанных руководством, включая проверку математической точности и независимый пересчет возмещаемой стоимости;

---

## Почему мы считаем вопрос ключевым для аудита

## Что было сделано в ходе аудита

---

Мы определили данный вопрос ключевым для нашего аудита в связи с:

- существенностью балансов финансовых вложений Общества и значительным возможным эффектом их обесценения;
- необходимостью применения существенных суждений руководством Общества при проверке наличия признаков устойчивого снижения финансовых вложений;
- неопределенностью, присущей процессам прогнозирования будущих денежных потоков, являющихся основой для оценки возмещаемости, связанных с основными параметрами моделей (темпы роста цен и объемов реализации, темпы роста в постпрогнозном периоде, ставки инфляции, процентные ставки, ставки дисконтирования).

- проверку результатов выполненного Обществом анализа обесценения финансовых активов, включая проверку выявленных сумм обесценения, а также полноты и достоверности информации о финансовых вложениях и суммах отраженного резерва, раскрытой в пояснениях к бухгалтерской отчетности, подготовленных Обществом.

---

## Прочая информация

Руководство несет ответственность за прочую информацию. Прочая информация включает информацию, содержащуюся в годовом отчете Общества, а также в ежеквартальном отчете эмитента Общества за 4 квартал 2023 года, но не включает бухгалтерскую отчетность и наше аудиторское заключение о ней. Данные отчеты будут, предположительно, предоставлены нам после даты аудиторского заключения.

Наше мнение о бухгалтерской отчетности не распространяется на прочую информацию, и мы не предоставляем вывода, выражающего уверенность в какой-либо форме в отношении данной информации.

В связи с проведением нами аудита бухгалтерской отчетности наша обязанность заключается в ознакомлении с прочей информацией и рассмотрении вопроса о том, имеются ли существенные несоответствия между прочей информацией и бухгалтерской отчетностью или нашими знаниями, полученными в ходе аудита, и не содержит ли прочая информация иных возможных существенных искажений. Если на основании проведенной нами работы мы приходим к выводу о том, что такая прочая информация содержит существенное искажение, мы обязаны сообщить об этом факте.

Если при ознакомлении с годовым отчетом и ежеквартальным отчетом эмитента мы придем к выводу о том, что в них содержатся существенные искажения, мы должны довести это до сведения лиц, отвечающих за корпоративное управление.

## **Ответственность руководства и лиц, отвечающих за корпоративное управление, за бухгалтерскую отчетность**

Руководство несет ответственность за подготовку и достоверное представление бухгалтерской отчетности в соответствии с РСБУ и за систему внутреннего контроля, которую руководство считает необходимой для подготовки бухгалтерской отчетности, не содержащей существенных искажений вследствие недобросовестных действий или ошибок.

При подготовке бухгалтерской отчетности руководство несет ответственность за оценку способности Общества продолжать непрерывно свою деятельность, за раскрытие в соответствующих случаях сведений, относящихся к непрерывности деятельности, и за составление отчетности на основе допущения о непрерывности деятельности, за исключением случаев, когда руководство намеревается ликвидировать Общество, прекратить его деятельность или когда у него отсутствует какая-либо иная реальная альтернатива, кроме ликвидации или прекращения деятельности.

Лица, отвечающие за корпоративное управление, несут ответственность за надзор за подготовкой бухгалтерской отчетности Общества.

## **Ответственность аудитора за аудит бухгалтерской отчетности**

Наша цель состоит в получении разумной уверенности в том, что бухгалтерская отчетность не содержит существенных искажений вследствие недобросовестных действий или ошибок, и в выпуске аудиторского заключения, содержащего наше мнение. Разумная уверенность представляет собой высокую степень уверенности, но не является гарантией того, что аудит, проведенный в соответствии с МСА, всегда выявляет существенные искажения при их наличии. Искажения могут быть результатом недобросовестных действий или ошибок и считаются существенными, если можно обоснованно предположить, что в отдельности или в совокупности они могут повлиять на экономические решения пользователей, принимаемые на основе бухгалтерской отчетности.

В рамках аудита, проводимого в соответствии с МСА, мы применяем профессиональное суждение и сохраняем профессиональный скептицизм на протяжении всего аудита. Кроме того, мы выполняем следующее:


- выявляем и оцениваем риски существенного искажения бухгалтерской отчетности вследствие недобросовестных действий или ошибок; разрабатываем и проводим аудиторские процедуры в ответ на эти риски; получаем аудиторские доказательства, являющиеся достаточными и надлежащими, чтобы служить основанием для выражения нашего мнения. Риск необнаружения существенного искажения в результате недобросовестных действий выше, чем риск необнаружения существенного искажения в результате ошибки, так как недобросовестные действия могут включать сговор, подлог, умышленный пропуск, искаженное представление информации или действия в обход системы внутреннего контроля;
- получаем понимание системы внутреннего контроля, имеющей значение для аудита, с целью разработки аудиторских процедур, соответствующих обстоятельствам, но не с целью выражения мнения об эффективности системы внутреннего контроля Общества;
- оцениваем надлежащий характер применяемой учетной политики и обоснованность оценочных значений, рассчитанных руководством, и соответствующего раскрытия информации;

- делаем вывод о правомерности применения руководством допущения непрерывности деятельности, а на основании полученных аудиторских доказательств – вывод о том, имеется ли существенная неопределенность в связи с событиями или условиями, в результате которых могут возникнуть значительные сомнения в способности Общества продолжать непрерывно свою деятельность. Если мы приходим к выводу о наличии существенной неопределенности, мы должны привлечь внимание в нашем аудиторском заключении к соответствующему раскрытию информации в бухгалтерской отчетности или, если такое раскрытие информации является ненадлежащим, модифицировать наше мнение. Наши выводы основаны на аудиторских доказательствах, полученных до даты нашего аудиторского заключения. Однако будущие события или условия могут привести к тому, что Общество утратит способность продолжать непрерывно свою деятельность;
- проводим оценку представления бухгалтерской отчетности в целом, ее структуры и содержания, включая раскрытие информации, а также того, представляет ли бухгалтерская отчетность лежащие в ее основе операции и события так, чтобы было обеспечено их достоверное представление.

Мы осуществляем информационное взаимодействие с лицами, отвечающими за корпоративное управление, доводя до их сведения, помимо прочего, информацию о запланированном объеме и сроках аудита, а также о существенных замечаниях по результатам аудита, в том числе о значительных недостатках системы внутреннего контроля, которые мы выявляем в процессе аудита.

Мы также предоставляем лицам, отвечающим за корпоративное управление, заявление о том, что мы соблюдали все соответствующие этические требования в отношении независимости и информировали этих лиц обо всех взаимоотношениях и прочих вопросах, которые можно обоснованно считать оказывающими влияние на независимость аудитора, а в необходимых случаях – о соответствующих мерах предосторожности.

Из тех вопросов, которые мы довели до сведения лиц, отвечающих за корпоративное управление, мы определяем вопросы, которые были наиболее значимыми для аудита бухгалтерской отчетности за текущий период и, следовательно, являются ключевыми вопросами аудита. Мы описываем эти вопросы в нашем аудиторском заключении, кроме случаев, когда публичное раскрытие информации об этих вопросах запрещено законом или нормативным актом, или когда в крайне редких случаях мы приходим к выводу о том, что информация о каком-либо вопросе не должна быть сообщена в нашем заключении, так как можно обоснованно предположить, что отрицательные последствия сообщения такой информации превысят общественно значимую пользу от ее сообщения.

  
Николаев Андрей Викторович  
(ОПНЗ № 2190609999)

Руководитель задания  
Лицо, уполномоченное генеральным директором на подписание аудиторского заключения от имени АО ДРТ (ОПНЗ № 12006020384), действующее на основании доверенности от 01.06.2022



29 марта 2024 года

**БУХГАЛТЕРСКИЙ БАЛАНС**  
на 31 декабря 2023 года

Организация: АО «МХК «ЕвроХим»

Идентификационный номер налогоплательщика

Вид экономической деятельности: деятельность по управлению финансово-промышленными группами/торговля оптовая удобрениями и агрохимическими продуктами

Организационно-правовая форма/форма собственности: непубличное акционерное общество/собственность иностранных юридических лиц

Единица измерения: тыс. руб.

Местонахождение (адрес): 115054, Москва, ул. Дубининская, д. 53, стр. 6

Бухгалтерская отчетность подлежит обязательному аудиту:

Наименование аудиторской организации АО ДРТ

Идентификационный номер налогоплательщика аудиторской организации

Основной государственный регистрационный номер аудиторской организации

Форма по ОКУД		КОДЫ		
Дата (число, месяц, год)		31	12	2023
по ОКПО		17902379		
ИНН		7721230290		
по ОКВЭД 2		70.10.1/46.75.1		
по ОКОПФ/ОКФС		12267/23		
по ОКЕИ		384		
		<input checked="" type="checkbox"/> Да <input type="checkbox"/> Нет		
		ИНН 7703097990		
		ОГРН 1027700425444		

Код строки	Наименование показателя	Пояснения	На 31 декабря 2023 г.	На 31 декабря 2022 г.	На 31 декабря 2021 г.
<b>АКТИВ</b>					
<b>I. ВНЕОБОРОТНЫЕ АКТИВЫ</b>					
1110	Нематериальные активы		372 540	178 376	277 079
1120	Результаты исследований и разработок		—	—	—
1130	Нематериальные поисковые активы		—	—	—
1140	Материальные поисковые активы		—	—	—
1150	Основные средства		1 368 411	717 965	675 299
1160	Доходные вложения в материальные ценности		149 635	158 391	167 147
1170	Финансовые вложения	3.1.	720 763 279	457 854 793	492 965 905
1180	Отложенные налоговые активы		5 381 347	4 203 861	5 446 528
1190	Прочие внеоборотные активы		513 318	—	—
<b>1100</b>	<b>Итого по разделу I</b>		<b>728 548 530</b>	<b>463 113 386</b>	<b>499 531 958</b>
<b>II. ОБОРОТНЫЕ АКТИВЫ</b>					
1210	Запасы	3.2.	8 897 877	5 893 237	4 739
1220	Налог на добавленную стоимость по приобретенным ценностям		14 512	106 148	16 612
1230	Дебиторская задолженность	3.3.	157 900 836	342 125 909	3 959 060
1240	Финансовые вложения (за исключением денежных эквивалентов)	3.1.	180 166 568	140 690 645	38 745 328
1250	Денежные средства и денежные эквиваленты	3.4.	1 541 412	30 324 129	19 197 550
1260	Прочие оборотные активы		298 086	1 277 725	125 835
<b>1200</b>	<b>Итого по разделу II</b>		<b>348 819 291</b>	<b>520 417 793</b>	<b>62 049 124</b>
<b>1600</b>	<b>БАЛАНС</b>		<b>1 077 367 821</b>	<b>983 531 179</b>	<b>561 581 082</b>
<b>ПАССИВ</b>					
<b>III. КАПИТАЛ И РЕЗЕРВЫ</b>					
1310	Уставный капитал		6 800 010	6 800 010	6 800 010
1320	Собственные акции, выкупленные у акционеров		—	—	—
1340	Переоценка внеоборотных активов		—	—	—
1350	Добавочный капитал (без переоценки)		—	—	—
1360	Резервный капитал		340 000	340 000	340 000
1370	Нераспределенная прибыль (непокрытый убыток)		505 431 159	454 229 477	347 210 043
<b>1300</b>	<b>Итого по разделу III</b>		<b>512 571 169</b>	<b>461 369 487</b>	<b>354 350 053</b>
<b>IV. ДОЛГОСРОЧНЫЕ ОБЯЗАТЕЛЬСТВА</b>					
1410	Заемные средства	3.5.	65 000 000	203 841 248	121 793 539
1420	Отложенные налоговые обязательства		—	—	—
1430	Оценочные обязательства		—	—	—
1450	Прочие обязательства	3.6.	15 342	185 891	306 450
<b>1400</b>	<b>Итого по разделу IV</b>		<b>65 015 342</b>	<b>204 027 139</b>	<b>122 099 989</b>
<b>V. КРАТКОСРОЧНЫЕ ОБЯЗАТЕЛЬСТВА</b>					
1510	Заемные средства	3.5.	397 227 346	186 750 034	82 301 114
1520	Кредиторская задолженность	3.6.	100 842 711	131 069 860	1 249 916
1530	Доходы будущих периодов		—	—	—
1540	Оценочные обязательства		1 711 253	314 659	1 580 010
1550	Прочие обязательства		—	—	—
<b>1500</b>	<b>Итого по разделу V</b>		<b>499 781 310</b>	<b>318 134 553</b>	<b>85 131 040</b>
<b>1700</b>	<b>БАЛАНС</b>		<b>1 077 367 821</b>	<b>983 531 179</b>	<b>561 581 082</b>

Заместитель главы дирекции по финансам  
по инвестиционному контролю



А.А. Леонов



29 марта 2024 г.

**ОТЧЕТ О ФИНАНСОВЫХ РЕЗУЛЬТАТАХ**  
за 2023 год

Организация: АО «МХК «ЕвроХим»  
Идентификационный номер налогоплательщика  
Вид экономической деятельности: деятельность по управлению финансово-промышленными группами/торговля оптовая удобрениями и агрохимическими продуктами  
Организационно-правовая форма/форма собственности: непубличное акционерное общество/собственность иностранных юридических лиц  
Единица измерения: тыс. руб.

Форма по ОКУД	КОДЫ		
Дата (число, месяц, год)	31	12	2023
по ОКПО	17902379		
ИНН	7721230290		
по ОКВЭД 2	70.10.1/46.75.1		
по ОКОПФ/ОКФС	12267/23		
по ОКЕИ	384		

Код строки	Наименование показателя	Пояснения	2023	2022
2110	Выручка	3.8.	136 109 592	51 687 963
2120	Себестоимость продаж	3.9.	(125 955 821)	(45 635 115)
<b>2100</b>	<b>Валовая прибыль</b>		<b>10 153 771</b>	<b>6 052 848</b>
2210	Коммерческие расходы	3.10.	(10 051 388)	(2 022 496)
2220	Управленческие расходы		(48 300)	(323 163)
<b>2200</b>	<b>Прибыль (убыток) от продаж</b>		<b>54 083</b>	<b>3 707 189</b>
2310	Доходы от участия в других организациях	3.19.	101 487 668	101 914 507
2320	Проценты к получению	3.11.	13 918 311	8 043 720
2330	Проценты к уплате	3.12.	(18 382 877)	(13 431 657)
2340	Прочие доходы	3.13.	16 800 677	9 541 447
2350	Прочие расходы	3.14.	(9 479 428)	(1 377 128)
<b>2300</b>	<b>Прибыль (убыток) до налогообложения</b>		<b>104 398 434</b>	<b>108 398 078</b>
2410	Налог на прибыль, в т.ч.	3.15.	(391 208)	(1 377 944)
2411	текущий налог на прибыль	3.15.	(979 239)	(135 277)
2412	отложенный налог на прибыль	3.15.	588 031	(1 242 667)
2460	Прочее		694 456	(700)
<b>2400</b>	<b>Чистая прибыль (убыток)</b>		<b>104 701 682</b>	<b>107 019 434</b>
2510	Результат от переоценки внеоборотных активов, не включаемый в чистую прибыль (убыток) периода		—	—
2520	Результат от прочих операций, не включаемый в чистую прибыль (убыток) периода		—	—
2530	Налог на прибыль от операций, результат которых не включается в чистую прибыль (убыток) периода		—	—
2500	Совокупный финансовый результат периода		104 701 682	107 019 434
	<b>Справочно</b>			
2900	Базовая прибыль (убыток) на акцию	3.16.	1,53973	1,57382
2910	Разводненная прибыль (убыток) на акцию	3.16.	—	—

Заместитель главы дирекции по финансам  
по инвестиционному контролю



А.А. Леонов

29 марта 2024 г.





**ОТЧЕТ ОБ ИЗМЕНЕНИЯХ КАПИТАЛА**

за 2023 год

Организация: АО «МХК «ЕвроХим»  
 Идентификационный номер налогоплательщика  
 Вид экономической деятельности: деятельность по управлению финансово-промышленными группами/торговля оптовая удобрениями и агрохимическими продуктами  
 Организационно-правовая форма/форма собственности: непубличное акционерное общество/собственность иностранных юридических лиц  
 Единица измерения: тыс. руб.

Форма по ОКУД	КОДЫ		
Дата (число, месяц, год)	31	12	2023
по ОКПО	17902379		
ИНН	7721230290		
по ОКВЭД 2	70.10.1/46.75.1		
по ОКОПФ/ОКФС	12267/23		
по ОКЕИ	384		

**1. Движение капитала**

Код строки	Наименование показателя	Уставный капитал	Собственные акции, выкупленные у акционеров	Добавочный капитал	Резервный капитал	Нераспределенная прибыль (непокрытый убыток)	Итого
<b>3100</b>	<b>Величина капитала на 31 декабря 2021 г.</b>	<b>6 800 010</b>	<b>—</b>	<b>—</b>	<b>340 000</b>	<b>347 210 043</b>	<b>354 350 053</b>
	<b>За 2022 год</b>						
	<b>Увеличение капитала - всего:</b>	<b>—</b>	<b>—</b>	<b>—</b>	<b>—</b>	<b>107 019 434</b>	<b>107 019 434</b>
	в том числе:						
3211	чистая прибыль	x	x	x	x	107 019 434	107 019 434
3212	переоценка имущества	x	x	—	x	—	—
3213	доходы, относящиеся непосредственно на увеличение капитала	x	x	x	x	—	—
3214	дополнительный выпуск акций	—	—	—	x	x	—
3215	увеличение номинальной стоимости акций	—	—	—	x	—	—
3216	реорганизация юридического лица	—	—	—	—	—	—
<b>3220</b>	<b>Уменьшение капитала - всего:</b>	<b>—</b>	<b>—</b>	<b>—</b>	<b>—</b>	<b>—</b>	<b>—</b>
	в том числе:						
3221	убыток	—	—	—	—	—	—
3222	переоценка имущества	—	—	—	—	—	—
3223	расходы, относящиеся непосредственно на уменьшение капитала	x	x	x	x	—	—
3224	уменьшение номинальной стоимости акций	x	x	—	x	—	—
3225	уменьшение количества акций	x	x	—	x	—	—
3226	реорганизация юридического лица	—	—	—	x	—	—
3227	дивиденды	—	—	—	x	—	—
<b>3230</b>	<b>Изменение добавочного капитала</b>	<b>—</b>	<b>—</b>	<b>—</b>	<b>—</b>	<b>—</b>	<b>—</b>
<b>3240</b>	<b>Изменение резервного капитала</b>	<b>x</b>	<b>x</b>	<b>x</b>	<b>x</b>	<b>—</b>	<b>—</b>
<b>3200</b>	<b>Величина капитала на 31 декабря 2022 г.</b>	<b>6 800 010</b>	<b>x</b>	<b>—</b>	<b>340 000</b>	<b>454 229 477</b>	<b>461 369 487</b>
	<b>За 2023 год</b>						
<b>3310</b>	<b>Увеличение капитала - всего:</b>	<b>—</b>	<b>—</b>	<b>—</b>	<b>—</b>	<b>104 701 682</b>	<b>104 701 682</b>
	в том числе:						
3311	чистая прибыль	—	—	—	—	104 701 682	104 701 682
3312	переоценка имущества	—	—	—	—	—	—
3313	доходы, относящиеся непосредственно на увеличение капитала	x	x	x	x	—	—
3314	дополнительный выпуск акций	x	x	—	x	—	—
3315	увеличение номинальной стоимости акций	x	x	—	x	—	—
3316	реорганизация юридического лица	—	—	—	x	x	—
<b>3320</b>	<b>Уменьшение капитала - всего:</b>	<b>—</b>	<b>—</b>	<b>—</b>	<b>x</b>	<b>(53 500 000)</b>	<b>(53 500 000)</b>
	в том числе:						
3321	убыток	—	—	—	—	—	—
3322	переоценка имущества	—	—	—	—	—	—
3323	расходы, относящиеся непосредственно на уменьшение капитала	x	x	x	x	—	—
3324	уменьшение номинальной стоимости акций	x	x	—	x	—	—
3325	уменьшение количества акций	x	x	—	x	—	—
3326	реорганизация юридического лица	—	—	—	x	—	—
3327	дивиденды	—	—	—	—	(53 500 000)	(53 500 000)
<b>3330</b>	<b>Изменение добавочного капитала</b>	<b>—</b>	<b>—</b>	<b>—</b>	<b>—</b>	<b>—</b>	<b>—</b>
<b>3340</b>	<b>Изменение резервного капитала</b>	<b>x</b>	<b>x</b>	<b>x</b>	<b>x</b>	<b>x</b>	<b>x</b>
<b>3300</b>	<b>Величина капитала на 31 декабря 2023 г.</b>	<b>6 800 010</b>	<b>x</b>	<b>—</b>	<b>340 000</b>	<b>505 431 159</b>	<b>512 571 169</b>

2. **Корректировки в связи с изменением учетной политики и исправлением ошибок**

Код строки	Наименование показателя	Изменения капитала за 2022 г.			На 31 декабря 2022 г.
		На 31 декабря 2021 г.	За счет чистой прибыли (убытка)	За счет иных факторов	
3400	Капитал - всего до корректировок	—	—	—	—
	корректировка в связи с:				
3410	изменением учетной политики	—	—	—	—
3420	исправлением ошибок	—	—	—	—
3500	после корректировок	—	—	—	—
	в том числе:				
	нераспределенная прибыль (непокрытый убыток):				
3401	до корректировок	—	—	—	—
	корректировка в связи с:				
3411	изменением учетной политики	—	—	—	—
3421	исправлением ошибок	—	—	—	—
3501	после корректировок	—	—	—	—
	другие статьи капитала, по которым осуществлены корректировки:				
	(по статьям)				
3402	до корректировок	—	—	—	—
	корректировка в связи с:				
3412	изменением учетной политики	—	—	—	—
3422	исправлением ошибок	—	—	—	—
3502	после корректировок	—	—	—	—

3. **Чистые активы**

Код строки	Наименование показателя	На 31 декабря 2023 г.	На 31 декабря 2022 г.	На 31 декабря 2021 г.
3600	Чистые активы	512 571 169	461 369 487	354 350 053

Заместитель главы дирекции по финансам  
по инвестиционному контролю

29 марта 2024 г.



А.А. Леонов




**ОТЧЕТ О ДВИЖЕНИИ ДЕНЕЖНЫХ СРЕДСТВ**  
за 2023 год

Организация: АО «МХК «ЕвроХим»  
Идентификационный номер налогоплательщика  
Вид экономической деятельности: деятельность по управлению финансово-промышленными группами/торговля оптовая удобрениями и агрохимическими продуктами  
Организационно-правовая форма/форма собственности: непубличное акционерное общество/собственность иностранных юридических лиц  
Единица измерения: тыс. руб.

Форма по ОКУД	КОДЫ		
	0710005		
Дата (число, месяц, год)	31	12	2023
по ОКПО	17902379		
ИНН	7721230290		
по ОКВЭД 2	70.10.1/46.75.1		
по ОКОПФ/ОКФС	12267/23		
по ОКЕИ	384		

Код строки	Наименование показателя	Пояснения	2023	2022
<b>Денежные потоки от текущих операций</b>				
<b>4110</b>	<b>Поступления – всего</b>		<b>155 421 151</b>	<b>36 186 283</b>
	в том числе:			
4111	от продажи продукции, товаров, работ и услуг		79 383 075	33 858 771
4112	арендных платежей, лицензионных платежей, роялти, комиссионных и иных аналогичных платежей		24 586	915 013
4113	от перепродажи финансовых вложений		—	—
4119	прочие поступления	3.17.	76 013 490	1 412 499
<b>4120</b>	<b>Платежи – всего</b>		<b>(202 159 825)</b>	<b>(139 428 717)</b>
	в том числе:			
4121	поставщикам (подрядчикам) за сырье, материалы, работы, услуги		(93 481 844)	(103 992 956)
4122	в связи с оплатой труда работников		(6 226 915)	(6 004 891)
4123	процентов по долговым обязательствам		(14 614 589)	(11 455 380)
4124	налога на прибыль организации		(695 883)	(300 203)
4129	прочие платежи	3.17.	(87 140 594)	(17 675 287)
<b>4100</b>	<b>Сальдо денежных потоков от текущих операций</b>		<b>(46 738 674)</b>	<b>(103 242 434)</b>
<b>Денежные потоки от инвестиционных операций</b>				
<b>4210</b>	<b>Поступления – всего</b>		<b>626 830 108</b>	<b>237 381 869</b>
	в том числе:			
4211	от продажи внеоборотных активов (кроме финансовых вложений)		9 051	—
4212	от продажи акций других организаций (долей участия)	3.19.	51 000	1 244 445
4213	от возврата предоставленных займов, от продажи долговых ценных бумаг (прав требования денежных средств к другим лицам)		487 681 193	194 034 347
4214	дивидендов, процентов по долговым финансовым вложениям и аналогичных поступлений от долевого участия в других организациях	3.19.	113 178 892	41 502 589
4219	прочие поступления	3.17.	25 909 972	600 488
<b>4220</b>	<b>Платежи – всего</b>		<b>(594 874 103)</b>	<b>(302 975 758)</b>
	в том числе:			
4221	в связи с приобретением, созданием, модернизацией, реконструкцией и подготовкой к использованию внеоборотных активов		(1 275 580)	(216 810)
4222	в связи с приобретением акций других организаций (долей участия)	3.19.	(40 163 125)	(24 306 242)
4223	в связи с приобретением долговых ценных бумаг (прав требования денежных средств к др. лицам), предоставление займов другим лицам		(540 125 538)	(271 932 371)
4224	процентов по долговым обязательствам, включаемым в стоимость инвестиционного актива		—	—
4229	прочие платежи	3.17.	(13 309 860)	(6 520 335)
<b>4200</b>	<b>Сальдо денежных потоков от инвестиционных операций</b>		<b>31 956 005</b>	<b>(65 593 889)</b>
<b>Денежные потоки от финансовых операций</b>				
<b>4310</b>	<b>Поступления – всего</b>		<b>459 438 051</b>	<b>597 772 388</b>
	в том числе:			
4311	получение кредитов и займов		451 881 865	591 659 831
4312	денежных вкладов собственников (участников)		—	—
4313	от выпуска акций, увеличения долей участия		—	—
4314	от выпуска облигаций, векселей и др. долговых ценных бумаг		1 997 483	—
4319	прочие поступления	3.17.	5 558 703	6 112 557
<b>4320</b>	<b>Платежи – всего</b>		<b>(474 001 863)</b>	<b>(425 510 033)</b>
	в том числе:			
4321	собственникам (участникам) в связи с выкупом у них акций (долей участия) организации или их выходом из состава участников		—	—
4322	на уплату дивидендов и иных платежей по распределению прибыли в пользу собственников (участников)	3.18.	(53 650 956)	(1)
4323	в связи с погашением (выкупом) векселей и других долговых ценных бумаг, возврат кредитов и займов		(415 990 211)	(413 891 828)
4329	прочие платежи	3.17.	(4 360 696)	(11 618 204)
<b>4300</b>	<b>Сальдо денежных потоков от финансовых операций</b>		<b>(14 563 812)</b>	<b>172 262 355</b>
<b>4400</b>	<b>Сальдо денежных потоков за отчетный период</b>		<b>(29 346 481)</b>	<b>3 426 032</b>
<b>4450</b>	<b>Остаток денежных средств и денежных эквивалентов на начало отчетного периода</b>		<b>30 324 129</b>	<b>19 197 550</b>
<b>4500</b>	<b>Остаток денежных средств и денежных эквивалентов на конец отчетного периода</b>		<b>1 541 412</b>	<b>30 324 129</b>
4490	Величина влияния изменений курса иностранной валюты по отношению к рублю		563 764	7 700 547

Заместитель главы дирекции по финансам  
по инвестиционному контролю



А.А. Леонов



29 марта 2024 г.

## **ПОЯСНЕНИЯ К БУХГАЛТЕРСКОЙ ОТЧЕТНОСТИ ЗА 2023 ГОД**

### **1. ОБЩИЕ ПОЛОЖЕНИЯ**

#### **Краткая информация об Обществе**

Акционерное общество «Минерально-химическая компания «ЕвроХим», сокращенное наименование АО «МХК «ЕвроХим», («Общество») зарегистрировано Московской регистрационной палатой 27 августа 2001 года за номером 001.460.272. Сведения о юридическом лице, созданном до 1 июля 2002 года, внесены в Единый государственный реестр юридических лиц Управлением МНС России по городу Москве 3 июля 2002 года за основным государственным регистрационным номером 1027700002659.

Общество зарегистрировано по адресу: Российская Федерация, 115054, город Москва, улица Дубининская, дом 53, строение 6.

#### **Сведения об изменениях и дополнениях, внесенных в Устав Общества и зарегистрированных в установленном порядке**

В 2023 году в Устав Общества изменения не вносились.

#### **Сведения о размере, структуре уставного капитала Общества и акционерах Общества**

На 31 декабря 2023 года уставный капитал Общества полностью оплачен, составлял 6 800 010 тыс. руб. и состоял из 68 000 000 обыкновенных именных бездокументарных акций номинальной стоимостью 100 руб. каждая и 100 привилегированных акций типа А номинальной стоимостью 100 руб. каждая.

Единственным голосующим акционером Общества является компания EuroChem Group AG («ЕвроХим Групп АГ»), расположенная по адресу: Баарерштрассе 37, 6300 Цуг, Швейцария.

Резервный капитал Общества в сумме 340 000 тыс. руб. был сформирован в соответствии с Уставом за счет чистой прибыли в размере 5% от уставного капитала.

#### **Филиалы и представительства Общества**

Общество имеет следующие филиалы и представительства:

- представительство АО «МХК «ЕвроХим» в Республике Беларусь, расположенное по адресу: Республика Беларусь, город Минск, проспект Независимости, дом 11, корпус 2, комната 424;
- филиал АО «МХК «ЕвроХим» Невинномысский Азот, расположенный по адресу: 357114, Российская Федерация, Ставропольский край, город Невинномысск, улица Низязева, дом 1;
- филиал АО «МХК «ЕвроХим» Белореченские Минудобрения, расположенный по адресу: 352609, Российская Федерация, Краснодарский край, Белореченский район, поселок Дружный, территория Химплощадка.

#### **Численность работающих на отчетную дату**

Среднегодовая численность на 31 декабря 2023 года составила 803 человека (на 31 декабря 2022 года – 704 человека).

### **Сведения об органах управления**

Руководство текущей деятельностью Общества согласно Уставу осуществляется единоличным исполнительным органом – генеральным директором, который избирается решением единственного голосующего акционера.

В соответствии с решением от 29 июля 2022 года генеральным директором Общества избран Ширяев Олег Владимирович.

Утверждение бухгалтерской отчетности осуществляется заместителем главы дирекции по финансам по инвестиционному контролю Леоновым Андреем Александровичем на основании доверенности от 15 марта 2024 года.

В состав Совета директоров Общества до 19 марта 2023 года включительно входили:

- Нечаев Игорь Евгеньевич – Председатель Совета директоров;
- Ширяев Олег Владимирович;
- Ванюшин Андрей Павлович;
- Подхолзин Алексей Борисович;
- Твердохлеб Сергей Анатольевич.

В состав Совета директоров Общества 20 марта 2023 года были избраны:

- Нечаев Игорь Евгеньевич – Председатель Совета директоров;
- Ширяев Олег Владимирович;
- Ванюшин Андрей Павлович;
- Подхолзин Алексей Борисович;
- Твердохлеб Сергей Анатольевич.

В соответствии с Уставом ревизионная комиссия не формируется.

Бухгалтерский учет ведется на договорных началах специализированной организацией ООО «Гринфин».

### **Сведения о реестродержателе**

Реестродержателем Общества является акционерное общество «Независимая Регистраторская Компания Р.О.С.Т.», расположенное по адресу: Российская Федерация, 107076, город Москва, улица Стромынка, дом 18, корпус 5Б, помещение IX.

### **Основные виды деятельности**

Основными видами деятельности Общества являются: деятельность по управлению финансово-промышленными группами, оптовая торговля удобрениями и агрохимическими продуктами, услуги по организации перевозки грузов, аренда.

### **Непрерывность деятельности**

Дефицит оборотного капитала Общества на 31 декабря 2023 года составил 215 977 361 тыс. руб. (на 31 декабря 2022 года – 1 743 899 тыс. руб.). Основная часть краткосрочных обязательств Общества – это задолженность перед связанными сторонами (см. Пояснения 3.19.2, 3.19.3).

В силу того, что Группа ЕвроХим имеет положительный оборотный капитал на 31 декабря 2023 года и дочерние общества имеют возможность выплачивать дивиденды, руководство Общества считает, что при необходимости потребность Общества в оборотном капитале может быть закрыта путем перераспределения оборотных активов Группы ЕвроХим.

### Курсы валют, установленные для пересчета стоимости активов и обязательств на конец отчетного периода, выраженных в иностранной валюте, но подлежащих оплате в рублях

Для пересчета в рубли стоимости активов и обязательств, выраженных в иностранной валюте, используются официальные курсы иностранных валют, установленные Банком России.

Следующие обменные курсы иностранных валют к российскому рублю действовали на 31 декабря (в рублях):

	Доллар США	Евро	Белорусский рубль
31 декабря 2023 года	89,6883	99,1919	28,2261
31 декабря 2022 года	70,3375	75,6553	25,7044

### Анализ рисков, связанных с деятельностью Общества

Деятельность Общества объективно связана с рисками, которые могут значительно влиять на производственные и финансовые результаты. Анализ и управление рисками, являясь неотъемлемой частью бизнеса, обеспечивают его устойчивое развитие.

Система корпоративного управления Общества направлена на своевременное выявление всех потенциальных источников риска. Обществом проводятся специальные мероприятия по управлению рисками, и принимаются меры для минимизации негативных последствий наиболее существенных рисков.

Бухгалтерская отчетность не содержит исчерпывающего описания всех рисков, которые могут повлиять на деятельность Общества. Ниже описываются основные риски, которые могут существенным образом повлиять на деятельность Общества, его финансовое положение, операционные и финансовые результаты.

#### Страновой риск Российской Федерации

Начиная с 2014 года Соединенные Штаты Америки («США»), Великобритания, Европейский Союз («ЕС») и некоторые другие страны вводили и постепенно ужесточали экономические санкции в отношении ряда российских физических и юридических лиц. В 2023 году на финансовые рынки и бизнес Группы ЕвроХим («Группа»), куда входит Общество, негативно повлияли санкции США, Великобритании, ЕС и ряда других стран после начала российской специальной военной операции на Украине 24 февраля 2022 года. События выше привели к ограничению доступа российского бизнеса к международному капиталу и некоторым экспортным рынкам, волатильности российского рубля, росту инфляции, спаду на рынках капитала и другим негативным экономическим последствиям. Кроме того, эти события привели к ряду сложностей в операционной деятельности Группы, а соответственно и обществ, входящих в эту Группу, включая блокировку банковских счетов для проведения платежей, задержки в логистических цепочках закупок и продаж. Существует риск дальнейшего расширения санкций.

#### Отраслевые риски

Основные отраслевые риски Общества связаны с возможным ухудшением ситуации в химической отрасли. Среди основных ключевых факторов, которые могут повлиять на изменение ситуации в худшую сторону, наиболее существенными являются:

- негативное изменение мировых цен и спроса на полезные ископаемые;
- снижение спроса на продукцию отрасли со стороны основных секторов-потребителей химикатов и удобрений;
- возможный рост конкуренции в отрасли;
- повышение транспортных затрат, в первую очередь, рост тарифов на железнодорожные перевозки;
- снижение объемов и/или рост тарифов на перевалку удобрений в портах;
- ограничение возможности экспорта удобрений, введение экспортных или импортных квот или пошлин.

Общество предпринимает все необходимые действия для минимизации указанных рисков. Проводится анализ, мониторинг и прогнозирование динамики цен.

В случае неблагоприятного развития ситуации в отрасли Общество планирует внести изменения в свою производственную, сбытовую и финансовую политику в зависимости от конкретного негативного фактора.

### **Кредитные риски**

Кредитный риск заключается в том, что контрагент может не исполнить свои обязательства перед Обществом в срок, что повлечет за собой возникновение финансовых убытков. Общество минимизирует кредитный риск посредством тщательного отбора контрагентов с устойчивым финансовым положением. Покупателями Общества являются международные и крупнейшие российские компании, и отгрузка этим покупателям в кредит производится только после выполнения всех процедур по утверждению кредитных лимитов. Максимальная подверженность кредитному риску равна балансовой стоимости каждого из финансовых активов.

### **Финансовые риски**

В процессе ведения хозяйственной деятельности Общества возникают следующие финансовые риски:

- риск изменения процентных ставок;
- неблагоприятное изменение валютных курсов.

Риск изменения процентных ставок – это риск того, что справедливая стоимость или будущие денежные потоки финансовых инструментов будут колебаться из-за изменения процентных ставок на рынке. Риск изменения процентных ставок, в основном, связан с долгосрочными кредитами и займами с плавающей процентной ставкой, а также с повышением в отчетном году ключевой ставки Банка России с 7,5% до 16%. Рост ключевой ставки Банка России влияет на рост ставок по долгосрочным обязательствам. Группа отслеживает данный риск и при необходимости управляет им путем заключения процентных свопов с фиксированной процентной ставкой. Экономический эффект от использования данных свопов заключается в конвертации займов с плавающей процентной ставкой в займы с фиксированной процентной ставкой.

Общество также подвержено инфляционному риску, который оказывает влияние на себестоимость товаров и услуг.

Российский рубль является функциональной валютой Общества. Общество подвержено валютным рискам в части операций, денонмированных в иностранных валютах, включая транзакционные риски, связанные с доходами и расходами по операциям, осуществляемым в иностранных валютах, а также риски признания отрицательных курсовых разниц по активам и обязательствам, выраженным в иностранных валютах.

### **Правовые риски**

Правовые риски включают следующие возможные негативные последствия:

- несоблюдение требований нормативных правовых актов и заключенных договоров;
- правовые ошибки при осуществлении деятельности;
- изменение налогового законодательства в части возможных изменений схем налогообложения, налоговых ставок, налоговых льгот.

В Обществе ведется непрерывный мониторинг изменения законодательства, проводится информирование персонала по возможным негативным событиям вследствие его изменения. Правовые риски в Обществе отнесены к группе приемлемых рисков.

В целом за рассматриваемый период влияние рисков на деятельность Общества было несущественным, за исключением влияния неблагоприятного изменения валютных курсов и общего странового риска Российской Федерации. Общество проводит работу по управлению рисками и минимизации их влияния, что позволит ему выполнять свои финансовые обязательства.

## 2. ОСНОВНЫЕ ПОЛОЖЕНИЯ УЧЕТНОЙ ПОЛИТИКИ

Общество ведет бухгалтерский учет в соответствии с законодательством Российской Федерации и принятой учетной политикой. Учетная политика разработана на основании законодательства Российской Федерации о бухгалтерском учете, федеральных и отраслевых стандартов, а также иных нормативно-правовых актов, входящих в систему регулирования бухгалтерского учета. Учетная политика является внутренним нормативным документом, определяющим единую совокупность способов ведения бухгалтерского учета в Обществе.

Бухгалтерская отчетность Общества подготовлена исходя из действующих в Российской Федерации правил бухгалтерского учета и составления бухгалтерской отчетности с учетом изложенных ниже особенностей, позволяющих, по мнению руководства Общества, сформировать наиболее полное и достоверное представление о его финансовом положении, финансовых результатах деятельности и движении денежных средств. При подготовке бухгалтерской отчетности были применены следующие основополагающие допущения: имущественная обособленность, непрерывность деятельности, временная определенность фактов хозяйственной деятельности, последовательность применения учетной политики.

### 2.1. Финансовые вложения

#### 2.1.1. Определение единицы бухгалтерского учета финансовых вложений

Бухгалтерский учет финансовых вложений ведется по каждой единице: предоставленным займам, приобретенной дебиторской задолженности, долям в уставном капитале и т.п., либо по каждой партии для акций, облигаций.

#### 2.1.2. Порядок признания дополнительных вкладов в имущество дочерних обществ

При осуществлении вкладов в дочерние общества в виде передачи денежных средств, иного имущества, имущественных прав в учете Общества признается актив в составе финансовых вложений в качестве дополнительной инвестиции в капитал, отличный от уставного капитала.

Финансовые вложения, внесенные в счет вклада в уставный капитал дочерних компаний, отражаются в денежной оценке, согласованной Обществом и другими учредителями (участниками) этих дочерних компаний в случае наличия нескольких учредителей (участников).

В случае, если Общество является не единственным акционером (участником, собственником) дочернего общества, которому предоставляется дополнительная инвестиция, такая инвестиция относится на расходы текущего периода в той части, в которой она является фактическим перераспределением средств в пользу других акционеров (участников, собственников). Общество, единолично осуществляющее дополнительную инвестицию в дочернее общество при наличии других его акционеров, признаёт финансовым вложением только часть инвестиции, соответствующую своей доле в капитале дочернего общества, а оставшуюся часть, соответствующую доле миноритарных акционеров, признаёт расходами текущего периода.

#### 2.1.3. Порядок признания разницы между первоначальной стоимостью и номинальной стоимостью долговых ценных бумаг, по которым не определяется текущая рыночная стоимость

По долговым ценным бумагам, по которым не определяется текущая рыночная стоимость, разница между их первоначальной и номинальной стоимостью относится на финансовые результаты в течение срока их обращения равномерно по мере причитающегося по ним дохода в соответствии с условиями выпуска.

#### 2.1.4. Способ оценки стоимости финансовых вложений, по которым не определяется текущая рыночная стоимость

Финансовые вложения, по которым не определяется текущая рыночная стоимость, подлежат отражению в бухгалтерском учете и в бухгалтерской отчетности на отчетную дату по первоначальной стоимости.

При выбытии финансовых вложений, по которым не определяется текущая рыночная стоимость, их стоимость определяется исходя из первоначальной стоимости каждой единицы.



#### 2.1.5. Способ оценки финансовых вложений на конец отчетного периода

Оценка финансовых вложений на конец отчетного периода производится:

- по финансовым вложениям, по которым определяется текущая рыночная стоимость, по текущей рыночной стоимости;
- по финансовым вложениям, по которым не определяется текущая рыночная стоимость – по первоначальной стоимости каждой единицы с учетом сформированного резерва под обесценение финансовых вложений, по которым расчетная стоимость ниже их балансовой стоимости.

При выбытии активов, принятых к бухгалтерскому учету в качестве финансовых вложений, по которым определяется текущая рыночная стоимость, их стоимость определяется Обществом исходя из последней оценки.

#### 2.1.6. Проверка финансовых вложений на обесценение

По состоянию на 31 декабря каждого отчетного года, а также при наличии признаков обесценения финансовых вложений, проводится проверка на обесценение активов, по которым не определяется рыночная стоимость, и при необходимости в бухгалтерском учете начисляется резерв под обесценение финансовых вложений в соответствии с ПБУ 19/02 «Учет финансовых вложений». Сумма увеличения/уменьшения резерва за отчетный период относится на финансовый результат Общества в состав прочих (расходов)/доходов.

Резерв формируется в том случае, если в результате проведенной проверки подтверждается устойчивое, существенное снижение стоимости финансовых вложений.

Устойчивое, существенное снижение стоимости финансовых вложений характеризуется одновременным наличием следующих условий:

- на отчетную дату и на предыдущую отчетную дату балансовая стоимость существенно (более 20%) выше их расчетной стоимости;
- за отчетный год расчетная стоимость финансовых вложений существенно (более 20%) изменилась исключительно в направлении ее уменьшения;
- на отчетную дату отсутствуют свидетельства того, что в будущем возможно существенное повышение расчетной стоимости данных финансовых вложений.

Расчетная стоимость финансовых вложений, по которым не определяется текущая рыночная стоимость, определяется как наибольшая из величин, рассчитанных следующими способами:

- исходя из стоимости чистых активов эмитента;
- на основании модели будущих денежных потоков;
- путем проведения независимой оценки либо другими методами, не противоречащими действующему законодательству.

Ценные бумаги других организаций, в том числе долговые ценные бумаги, в которых дата и стоимость погашения определена (облигации, векселя), Общество учитывает в качестве финансовых вложений.

Дисконт по причитающимся к оплате векселям и облигациям признается в качестве расходов, связанных с выполнением обязательств по полученным займам и кредитам.

К доходам по финансовым вложениям относятся:

- по долговым ценным бумагам – прибыль от выбытия ценных бумаг, дисконт и проценты по ним;
- по долевым ценным бумагам – доход от их выбытия, в виде начисляемых дивидендов, а также изменения (роста) текущей рыночной стоимости котируемых ценных бумаг;
- по займам, предоставленным другим организациям, – доходы в виде процентов.

Общество использует все доступные официальные источники информации о рыночных ценах, в том числе данные организованных рынков или организаторов торговли, имеющих соответствующую лицензию уполномоченного органа.

Под текущей рыночной стоимостью ценных бумаг понимается их рыночная цена, рассчитанная в установленном порядке организаторами торговли на рынке ценных бумаг.

Финансовые вложения, по которым текущая рыночная стоимость не определяется, подлежат отражению в бухгалтерском учете и бухгалтерской отчетности по первоначальной стоимости.

## **2.2. Запасы**

### *2.2.1. Единица бухгалтерского учета запасов*

Единицей бухгалтерского учета запасов является номенклатурный номер.

### *2.2.2. Признание запасов и их оценка*

Запасы признаются в бухгалтерском учете по фактической себестоимости. В фактическую себестоимость запасов включаются затраты на их приобретение (создание), приведение их в состояние и местоположение, необходимые для потребления, продажи или использования.

### *2.2.3. Способ оценки запасов при отпуске в производство и ином выбытии*

Запасы, принадлежащие Обществу, но находящиеся в пути, либо переданные покупателю под залог, оцениваются в бухгалтерском учете в сумме, предусмотренной в договоре, с последующим определением их фактической себестоимости. При списании запасов в производство, отгрузке готовой продукции, товаров покупателю и ином выбытии себестоимость запасов рассчитывается способом по средней себестоимости.

### *2.2.4. Способ учета транспортно-заготовительных расходов*

Транспортно-заготовительные расходы включаются в состав отклонений в стоимости материалов с распределением в конце месяца на счета учета материалов и товаров пропорционально количеству запасов, оставшихся на складе на конец месяца, в общем количестве запасов, складывающемся из остатков на начало месяца и поступления за месяц. При расходовании материалов за отчетный месяц списание осуществляется на счета учета затрат на производство, капитальные вложения и т.п. пропорционально количеству списанных запасов по соответствующему направлению, в общем количестве запасов, складывающемся из остатков на начало месяца и поступления за месяц.

### *2.2.5. Оценка неликвидных запасов и запасов с низкой оборачиваемостью и их обесценение*

На отчетную дату запасы оцениваются по наименьшей из двух величин: фактической себестоимости и чистой стоимости продажи.

На сумму превышения фактической себестоимости запасов над их чистой стоимостью продажи (для готовой продукции и неликвидных запасов) или расчетной стоимостью (для запасов с низкой оборачиваемостью) формируется резерв под обесценение запасов.

К неликвидным запасам относятся запасы, которые не пригодны к дальнейшему использованию в производстве или хозяйственной деятельности по причине их морального износа, утраты своих первоначальных качеств или экономической нецелесообразности, приобретенные или полученные в процессе хозяйственной деятельности: металлолом, детали, запасные части и другие, полученные от окончательно забракованных изделий или списания основных средств. Неликвидные запасы отражаются в бухгалтерской отчетности по чистой стоимости продажи.

К запасам с низкой оборачиваемостью относятся материалы, находящиеся на складах и в иных местах хранения более 12 месяцев. Длительное хранение запасов влечет за собой моральное устаревание и снижение качественных характеристик данных оборотных активов. Запасы с низкой оборачиваемостью отражаются в бухгалтерской отчетности Общества по расчетной стоимости исходя из стоимости возможного замещения запаса с учетом применяемого коэффициента обесценения из-за потери функциональных (потребительских) свойств, связанных с длительным хранением.

### **2.3. Дебиторская задолженность**

Оценка дебиторской задолженности производится с учетом резерва по сомнительным долгам.

Резерв по сомнительным долгам формируется по просроченной дебиторской задолженности: при отсутствии оплаты свыше 180 дней – резерв формируется в размере 100% от суммы задолженности. В формировании резерва не участвует просроченная дебиторская задолженность по контрагенту, по которому имеется встречная кредиторская задолженность на соответствующую сумму, а также дебиторская задолженность предприятий Группы ЕвроХим.

Не принятый к вычету НДС, уплаченный в составе авансов, выданных на капитальные вложения, отражен в бухгалтерском балансе в составе оборотных активов по строке 1260 «Прочие внеоборотные активы».

### **2.4. Денежные средства и их эквиваленты**

В состав денежных средств и денежных эквивалентов включаются: денежные средства в кассе, на расчетных, валютных, а также специальных счетах в банках, переводы в пути, депозитные вклады сроком не более трех месяцев.

### **2.5. Финансовые инструменты срочных сделок**

По беспоставочным операциям с финансовыми инструментами срочных сделок отражаются доходы и расходы по сделке в составе прочих доходов и расходов. Сумма дохода и расхода по операции определяется путем сопоставления (неттинга) суммы, причитающейся к уплате в пользу контрагента, и суммы к получению от контрагента.

### **2.6. Займы и кредиты**

Затраты по займам, непосредственно относящиеся к приобретению, строительству или производству инвестиционных активов, включаются в стоимость этих активов до момента принятия актива к бухгалтерскому учету в качестве объекта основного средства.

К инвестиционным активам Общество относит объекты основных средств и нематериальных активов, плановый срок создания (приобретения, строительства) которых превышает один год, при этом планируемые расходы на создание данных активов составляют более 10 000 тыс. руб.

Расходы в виде процентов по займам, не связанные с созданием инвестиционных активов, признаются в составе Отчета о финансовых результатах в том отчетном году, когда они были понесены, в течение срока действия договора.

Дополнительные расходы, связанные с привлечением кредитов и займов, включаются равномерно в состав прочих расходов в течение срока действия договора.

## **2.7. Обязательства по аренде**

Обязательство по аренде первоначально оценивается как сумма приведенной стоимости будущих арендных платежей.

Общество входит в Группу ЕвроХим и при определении величины стоимости актива в форме права пользования Общество применяет ставку дисконтирования, отражающую существующие на финансовом рынке условия, а также риски, специфичные для обязательства с учетом данного факта.

Дисконтирование производится с применением ставки, которая рассчитывается на основе средних ставок текущего кредитного портфеля в рублях для компаний резидентов, и долларового портфеля для компаний нерезидентов, по которой АО «МХК ЕвроХим» и общества, находящиеся под его контролем, привлекают или могли бы привлечь заемные средства на срок, сопоставимый со сроком аренды.

Средневзвешенная ставка, примененная Обществом в 2023 году, составляла 11,83% (в 2022 году – 7,2%).

При следующих изменениях величины обязательства по аренде ставка дисконтирования пересматривается:

- изменения намерения продлевать или сокращать срок аренды, которое учитывалось ранее при расчете срока аренды;
- изменения величины арендных платежей по сравнению с тем, как они учитывались при первоначальной оценке обязательства по аренде.

Впоследствии величина обязательства по аренде увеличивается на величину начисляемых процентов и уменьшается на величину фактически уплаченных арендных платежей.

Обязательство по аренде отражается в составе прочих долгосрочных обязательств и кредиторской задолженности в зависимости от срока платежей по договору.

В Отчете о движении денежных средств уплата арендных платежей отражается с подразделением на часть, относящуюся к уплате основной суммы задолженности по аренде (в составе строки 4329 «Прочие платежи» денежных потоков от финансовых операций), и на часть, относящуюся к уплате процентов (в составе строки 4123 «Процентов по долговым обязательствам» денежных потоков от текущих операций).

## **2.8. Отложенные налоги и налог на прибыль**

При составлении бухгалтерской отчетности суммы отложенных налоговых активов и отложенных налоговых обязательств отражаются в Бухгалтерском балансе свернуто, кроме случаев, когда законодательством Российской Федерации о налогах и сборах предусмотрено раздельное формирование налоговой базы.

Отложенные налоговые активы и отложенные налоговые обязательства на начало и конец периода определяются балансовым способом, который предусматривает определение временных разниц на начало и конец отчетного периода путем сравнения балансовой стоимости активов и обязательств с их стоимостью, которая будет учитываться при расчете налога на прибыль.

Общество определяет величину текущего налога на прибыль на основании данных, сформированных в бухгалтерском учете. Текущим налогом на прибыль признается налог на прибыль для целей налогообложения, определяемый исходя из величины условного расхода (условного дохода), скорректированной на суммы постоянного налогового обязательства (актива), отложенного налогового актива и отложенного налогового обязательства отчетного периода.

При этом величина текущего налога на прибыль должна соответствовать сумме исчисленного налога на прибыль, отраженного в налоговой декларации по налогу на прибыль.

## 2.9. Выручка

Выручка от реализации представляет собой общую стоимость продукции (товара), поставленного покупателям, либо общую стоимость услуг и работ, оказанных заказчиком, без учета налога на добавленную стоимость и отражается при соблюдении всех следующих условий:

- Общество имеет право на получение этой выручки, вытекающее из конкретного договора или подтвержденное иным соответствующим образом;
- Общество передало покупателю право собственности (владения, пользования и распоряжения) на продукцию (товар);
- работа принята заказчиком, услуга оказана;
- сумма выручки может быть определена;
- имеется уверенность в том, что в результате конкретной операции произойдет увеличение экономических выгод Общества;
- затраты, которые были понесены или будут понесены в связи с данной операцией, могут быть определены.

## 2.10. Расходы от обычных видов деятельности

Расходами по обычным видам деятельности являются:

- расходы, связанные с приобретением сырья, материалов, товаров и иных запасов;
- расходы, возникающие непосредственно в процессе переработки, доработки запасов для целей производства продукции, выполнения работ и оказания услуг и их продажи;
- управленческие расходы;
- коммерческие расходы;
- расходы по предоставлению имущества в аренду;
- расходы на информационный консалтинг;
- налог на имущество.

## 2.11. Способ признания коммерческих и управленческих расходов

Коммерческие и управленческие расходы полностью признаются в отчетном периоде в качестве расходов по обычным видам деятельности.

## 2.12. Раскрытие информации о прочих доходах и расходах в бухгалтерской отчетности

Прочие доходы и связанные с ними расходы, возникающие в результате одного и того же или аналогичного по характеру факта хозяйственной деятельности, в Отчете о финансовых результатах отражаются свернуто в следующих случаях:

- по операциям купли-продажи валюты;
- выбытия активов/имущества (основных средств, запасов и других активов) и принятия к учету имущества в результате их выбытия;
- по операциям с финансовыми инструментами;
- по курсовым разницам;
- при увеличении (уменьшении) резерва под снижение стоимости материальных ценностей (оборудования к установке, незавершенного строительства и т.д.);
- при увеличении (уменьшении) резерва по сомнительным долгам;
- при увеличении (уменьшении) резерва под судебные иски.

## 2.13. Дивиденды объявленные

Дивиденды и налоги на дивиденды отражаются как обязательства в том периоде, в котором они объявлены и подлежат выплате в соответствии с законодательством Российской Федерации.

#### **2.14. Связанные стороны**

Условия и сроки осуществления расчетов со связанными сторонами по сделкам приобретения товаров, имущества, работ или услуг, по реализации товаров, имущества, работ и услуг обычно не превышают 90 дней и осуществляются в безналичной форме.

Расчеты по операциям получения и выдачи займов со связанными сторонами осуществляются в безналичной форме, условия и сроки осуществления таких расчетов раскрыты в соответствующих пояснениях.

Операции со связанными сторонами представлены в Пояснении 3.19 без учета налога на добавленную стоимость, сальдо расчетов со связанными сторонами – с учетом налога на добавленную стоимость.

#### **2.15. Отчет о движении денежных средств**

Величина денежных потоков в иностранной валюте пересчитывается в рубли по курсу валюты к рублю, установленному Банком России на дату платежа.

Руководствуясь принципом рациональности при ведении бухгалтерского учета, в Отчете о движении денежных средств отражаются свернуто следующие денежные потоки:

- денежные потоки по косвенным налогам (включаются в состав прочих поступлений или прочих платежей);
- денежные потоки, характеризующие деятельность контрагентов, или когда поступления от одних контрагентов обуславливают соответствующие выплаты другим контрагентам;
- оплата транспортировки грузов с получением эквивалентной компенсации от контрагента.

#### **2.16. Инвентаризация**

В целях обеспечения достоверности данных бухгалтерского учета и бухгалтерской отчетности инвентаризации подлежат все виды активов и обязательств Общества, независимо от места нахождения.

Инвентаризация активов и обязательств проводится в соответствии с Методическими указаниями по инвентаризации имущества и финансовых обязательств, утвержденными Приказом Министерства финансов Российской Федерации от 13 июня 1995 года № 49.

По состоянию на 1 октября отчетного года Общество ежегодно проводит инвентаризацию запасов, незавершенных капитальных вложений, дебиторской и кредиторской задолженности. Остальные активы и обязательства подтверждаются инвентаризацией по состоянию на 31 декабря отчетного года.

Инвентаризация основных средств проводится один раз в три года по состоянию на 1 октября.

Последняя инвентаризация основных средств проведена по состоянию на 1 октября 2023 года.

### 3. РАСКРЫТИЕ ИНФОРМАЦИИ ОБ ОТДЕЛЬНЫХ ПОКАЗАТЕЛЯХ БУХГАЛТЕРСКОЙ ОТЧЕТНОСТИ

#### 3.1. Финансовые вложения

	Срок погашения	Валюта	2023	2022
<b>Долгосрочные финансовые вложения</b>				
Инвестиции в дочерние общества		Рубль	617 151 893	252 234 013
Инвестиции в капитал дочерних и зависимых обществ, отличный от уставного		Рубль	100 283 227	62 713 960
Формирование уставного капитала компаний и активов		Рубль	5 355 200	5 395 413
		Доллар		
Облигации	2026	США	2 708 401	18 756 346
Займы, предоставленные на срок более 12 месяцев	2026	Рубль	2 000 000	—
Инвестиции в другие организации		Рубль	485 550	14 506 549
Инвестиции в зависимые общества		Рубль	434 885	104 530 764
<b>Итого до вычета резерва</b>			<b>728 419 156</b>	<b>458 137 045</b>
Резерв под обесценение финансовых вложений			(7 655 877)	(282 252)
<b>Итого</b>			<b>720 763 279</b>	<b>457 854 793</b>
<b>Краткосрочные финансовые вложения</b>				
Займы, предоставленные на срок менее 12 месяцев	2024	Рубль	115 553 232	100 636 162
		Доллар		
Облигации	2024	США	60 819 914	—
Расчеты по причитающимся купонным доходам по облигациям	2024	Доллар	2 990 659	199 355
		США		
Займы, предоставленные на срок менее 12 месяцев	2024	Доллар	427 813	—
Расчеты по причитающимся дивидендам		США		
		Рубль	374 950	39 855 128
<b>Итого</b>			<b>180 166 568</b>	<b>140 690 645</b>
			<b>2023</b>	<b>2022</b>
<b>Структура финансовых вложений по характеру и по форме</b>				
Долевые: акции/доли			723 710 755	439 380 699
Долговые: займы, ценные бумаги, облигации			184 874 969	159 446 991
<b>Итого до вычета резерва</b>			<b>908 585 724</b>	<b>598 827 690</b>
Резерв под обесценение финансовых вложений			(7 655 877)	(282 252)
<b>Итого</b>			<b>900 929 847</b>	<b>598 545 438</b>
<b>Структура финансовых вложений по типу эмитента</b>				
Корпоративные российских эмитентов			814 050 888	573 268 370
Корпоративные иностранных эмитентов			94 534 836	25 559 320
<b>Итого до вычета резерва</b>			<b>908 585 724</b>	<b>598 827 690</b>
Резерв под обесценение финансовых вложений			(7 655 877)	(282 252)
<b>Итого</b>			<b>900 929 847</b>	<b>598 545 438</b>

В 2023 году Общество провело следующие существенные операции по финансовым вложениям:

- купило долю в уставном капитале дочернего общества на сумму 52 385 115 тыс. руб., в результате сделки доля владения составила 100%;
- купило долю в уставном капитале дочернего общества на сумму 189 774 000 тыс. руб., в результате сделки доля владения составила 99,56%;
- заключило соглашение о прекращении встречных обязательств Общества с обществом под общим контролем на сумму 56 165 904 тыс. руб.;
- увеличило инвестиции путем внесения денежных средств в уставные капиталы дочерних обществ в сумме 687 883 тыс. руб., а также путем внесения вкладов в имущество сумме 37 569 267 тыс. руб.;
- выдало займы по договорам о взаимном финансировании связанным сторонам в сумме 348 672 916 тыс. руб., погасило обязательства по договорам о взаимном финансировании связанными сторонами в сумме 312 999 252 тыс. руб.;
- признало резерв под снижение стоимости финансовых вложений в дочернее общество в сумме 7 373 625 тыс. руб.

### 3.2. Запасы

	Сырье и материалы	Товары	Прочие запасы	Итого
<b>Остаток на 1 января 2022 года</b>	<b>4 705</b>	<b>34</b>	—	<b>4 739</b>
Поступление и затраты	117 218	39 807 642	204 799	<b>40 129 659</b>
Оборот запасов между группами	(43 690)	111 278	(67 588)	—
Списание на себестоимость продаж	—	(34 189 614)	—	<b>(34 189 614)</b>
Прочее выбытие	(25 934)	(681)	—	<b>(26 615)</b>
<b>Остаток на 31 декабря 2022 года</b>	<b>52 299</b>	<b>5 728 659</b>	<b>137 211</b>	<b>5 918 169</b>
Поступление и затраты	215 838	100 471 292	9 895 249	<b>110 582 379</b>
Оборот запасов между группами	(194 138)	9 891 303	(9 697 166)	—
Списание на себестоимость продаж	—	(107 516 197)	—	<b>(107 516 197)</b>
Прочее выбытие	(62 193)	(22 679)	(649)	<b>(85 521)</b>
<b>Остаток на 31 декабря 2023 года</b>	<b>11 806</b>	<b>8 552 379</b>	<b>334 645</b>	<b>8 898 830</b>
<b>Остаток на 1 января 2022 года</b>	—	—	—	—
Начисление резерва	—	(24 932)	—	<b>(24 932)</b>
<b>Остаток на 31 декабря 2022 года</b>	—	<b>(24 932)</b>	—	<b>(24 932)</b>
Начисление резерва	—	(448 155)	—	<b>(448 155)</b>
Восстановление резерва	—	472 134	—	<b>472 134</b>
<b>Остаток на 31 декабря 2023 года</b>	—	<b>(953)</b>	—	<b>(953)</b>
<b>Балансовая стоимость на 31 декабря 2022 года</b>	<b>52 299</b>	<b>5 703 727</b>	<b>137 211</b>	<b>5 893 237</b>
<b>Балансовая стоимость на 31 декабря 2023 года</b>	<b>11 806</b>	<b>8 551 426</b>	<b>334 645</b>	<b>8 897 877</b>

По состоянию на 31 декабря 2023 года сумма авансов, уплаченных Обществом в связи с приобретением, созданием, переработкой запасов, составляла 29 530 695 тыс. руб. (на 31 декабря 2022 года – 72 475 671 тыс. руб.).



**3.3. Дебиторская задолженность**

	<u>2023</u>	<u>2022</u>
<b>Краткосрочная дебиторская задолженность</b>		
Покупатели и заказчики	72 853 252	21 314 666
Расчеты по финансовым вложениям	39 688 663	106 252 097
Авансы выданные	24 855 717	61 243 644
Переуступка права требования по дебиторам	17 154 130	135 225 514
Расчеты по налогам и сборам	1 609 289	12 730 573
Расчеты с таможенной	788 917	210 000
Проценты по выданным займам	539 612	3 855 188
Прочие	457 416	1 375 073
<b>Итого до вычета резерва</b>	<b>157 946 996</b>	<b>342 206 755</b>
Резерв по сомнительным долгам	(46 160)	(80 846)
<b>Итого дебиторская задолженность</b>	<b><u>157 900 836</u></b>	<b><u>342 125 909</u></b>

Прирост показателя дебиторской задолженности «Покупатели и заказчики» связан с увеличением количества заключенных договоров на поставку удобрений как на внешнем, так и на внутреннем рынках.

Снижение показателя «Авансы выданные» обусловлено осуществлением поставок минеральных удобрений от дочерних обществ в счет ранее выданных авансов.

В 2023 году Обществом были осуществлены следующие финансовые операции:

- в рамках кредитного соглашения с несколькими банками с основным хозяйственным обществом в 2023 году Обществом перечислено в счет погашения задолженности 13 309 860 тыс. руб., в 2022 году – 6 520 335 тыс. руб.  
В 2023 году получены средства в рамках кредитного соглашения с несколькими банками с основным хозяйственным обществом в сумме 25 896 682 тыс. руб., в 2022 году – 600 488 тыс. руб.  
Сумма начисленных процентов и дохода в виде дисконта по соглашению в 2023 году составила 3 524 123 тыс. руб., в 2022 году проценты не начислялись;
- произведен взаимозачет обязательств перед основным хозяйственным обществом за покупку акций связанной стороной с дебиторской задолженностью по оплате за акции основного хозяйственного общества на сумму 52 385 115 тыс. руб.

**3.4. Денежные средства и денежные эквиваленты**

	<u>2023</u>	<u>2022</u>
Краткосрочные депозиты в рублях сроком до 90 дней	1 500 000	28 000 000
Валютные счета	25 261	14 777
Расчетные счета	16 093	2 309 034
Прочие	58	318
<b>Итого</b>	<b><u>1 541 412</u></b>	<b><u>30 324 129</u></b>

Общество размещает денежные средства и их эквиваленты, включая банковские депозиты, в финансовых институтах, кредитные рейтинги которых по данным независимых агентств «Эксперт РА», «АКРА(RU)» и других приведены в таблице ниже:

	<u>2023</u>	<u>2022</u>
AAA(RU)	1 507 828	28 018 736
AA+(RU)	28 463	2 296 218
Прочие	5 121	9 175
<b>Итого</b>	<b><u>1 541 412</u></b>	<b><u>30 324 129</u></b>

**3.5. Заемные средства**

	<b>Срок погашения</b>	<b>Валюта</b>	<b>2023</b>	<b>2022</b>
<b>Долгосрочные заемные средства</b>				
Сумма облигационного займа	2025	Рубль	35 000 000	35 000 000
Сумма кредитов	2025	Рубль	30 000 000	119 856 021
Сумма займа		Доллар США	—	49 236 250
<b>Итого без учета расходов по кредитам и займам</b>			<b>65 000 000</b>	<b>204 092 271</b>
Расходы, связанные с привлечением кредитов и займов			—	(251 023)
<b>Итого</b>			<b>65 000 000</b>	<b>203 841 248</b>
<b>Краткосрочные заемные средства</b>				
Сумма займа	2024	Рубль	163 123 637	147 280 168
Сумма кредитов	2024	Рубль	158 232 758	—
Сумма займов	2024	Доллар США	62 781 810	—
Сумма начисленных процентов по займу	2024	Доллар США	6 215 399	2 166 395
Сумма начисленных процентов по займу	2024	Рубль	3 118 545	2 536 331
Сумма облигационного займа	2024	Доллар США	2 242 208	33 000 000
Сумма начисленных процентов по кредиту	2024	Рубль	972 684	345 946
Сумма начисленных процентов по облигационному займу	2024	Рубль	594 862	1 421 351
Сумма начисленных процентов по облигационному займу	2024	Доллар США	36 573	—
<b>Итого без учета расходов по кредитам и займам</b>			<b>397 318 476</b>	<b>186 750 191</b>
Расходы, связанные с привлечением кредитов и займов			(91 130)	(157)
<b>Итого</b>			<b>397 227 346</b>	<b>186 750 034</b>
<b>Кредитные линии с неиспользованными остатками</b>				
<b>Валюта</b>			<b>2023</b>	<b>2022</b>
Рубль			107 603 495	118 790 500
<b>Итого</b>			<b>107 603 495</b>	<b>118 790 500</b>

В июле 2023 года заключено генеральное банковское соглашение о порядке заключения кредитных сделок с лимитом не более 20 000 000 тыс. руб. на срок до 25 июля 2024 года.

В сентябре 2023 года подписан договор об открытии невозобновляемой кредитной линии с лимитом 5 400 000 тыс. руб. на срок до 31 августа 2028 года. На 31 декабря 2023 года открытый лимит составлял 603 495 тыс. руб.

В декабре 2023 года подписано кредитное соглашение с невозобновляемым лимитом кредитования в сумме 9 000 000 тыс. руб.

В 2023 году в рамках перечисленных выше кредитных соглашений транши получены не были.

В 2023 году Обществом получены займы от связанных сторон, основную часть из которых составляют займы по договорам о взаимном финансировании. Получено в отчетном периоде заемных средств со сроком погашения 365 дней в размере 272 760 057 тыс. руб., погашено 272 259 555 тыс. руб., а также в рамках соглашения о новации обязательств перед дочерним обществом часть обязательств в рамках соглашения о взаимном финансировании новировано в беспроцентный заем в сумме 76 200 000 тыс. руб.

В 2023 году заключено соглашение о новации обязательств перед обществом под общим контролем в заем на сумму 15 328 552 тыс. руб.

**АО «МХК «ЕвроХим»**

Пояснения к бухгалтерской отчетности за 2023 год

*В тысячах рублей, если не указано иное*

В 2023 году предоставлены займы дочерним обществам на сумму 9 108 925 тыс. руб., ранее полученные займы были погашены на сумму 5 348 418 тыс. руб.

В рамках ранее заключенных договоров в 2023 году были получены заемные средства в сумме 105 000 000 тыс. руб. для финансирования текущей деятельности. В 2023 году были погашены заемные средства в сумме 37 789 500 тыс. руб.

В 2023 году в краткосрочную часть реклассифицирована задолженность по обязательствам по кредитным соглашениям со сроком погашения в 2024 году в сумме 85 066 521 тыс. руб.

За 2023 год Обществом начислены проценты по кредитам и займам в общей сумме 18 363 019 тыс. руб. (за 2022 год – 13 400 107 тыс. руб.), из них все проценты включены в состав процентов к уплате в Отчете о финансовых результатах.

В 2023 году был также получен транш в рамках нового соглашения с банком сроком погашения в 2024 году на сумму 7 000 000 тыс. руб., в 2023 году был погашен полностью.

В 2023 году в обращении находились следующие биржевые облигации номинальной стоимостью 1 тыс. руб., размещенные в рамках программы биржевых облигаций:

<u>Серия</u>	<u>Количество</u>	<u>Номинальная процентная ставка по купону</u>	<u>Срок погашения</u>	<u>2023</u>	<u>2022</u>
4B02-08-31153-H-001P	25 000 000	8,05%	2025	25 000 000	25 000 000
4B02-07-31153-H-001P	10 000 000	8,25%	2025	10 000 000	10 000 000
4B02-09-31153-H-001P	25 000	5,42% – 5,51%	2025	2 242 208	—
4B02-06-31153-H-001P	13 000 000	7,85%		—	13 000 000
4B02-04-31153-H-001P	10 000 000	7,85%		—	10 000 000
4B02-05-31153-H-001P	10 000 000	7,85%		—	10 000 000
<b>Итого</b>				<b>37 242 208</b>	<b>68 000 000</b>

В 2023 году выпущены 25 000 биржевых облигаций номинальной стоимостью 1 тыс. долл. США., 33 000 000 биржевых облигаций номинальной стоимостью 1 тыс. руб. были погашены. По состоянию на 31 декабря 2023 года оставшиеся 35 025 000 выпущенных облигаций находились в обращении.

**Обеспечения обязательств выданные**

<u>Характер обязательства</u>	<u>Срок исполнения</u>	<u>2023</u>	<u>2022</u>
По обязательствам дочерних обществ по договору о предоставлении кредитной линии	2026 – 2034	77 443 149	66 551 491
По обязательствам общества под общим контролем по облигациям	2024	68 997 209	51 402 645
По обязательствам дочернего общества по договору займа	2033	1 779 743	1 964 591
По обязательствам перед третьими лицами по договору залога	2034	387 000	—
По обязательствам основного хозяйственного общества в рамках форвардных конверсионных сделок и товарных деривативов	2025	—	1 091 150
По обязательствам основного хозяйственного общества в рамках кредитных договоров	2027	—	150 241
Прочие обязательства	2024 – 2026	—	1 627 920
<b>Итого</b>		<b>148 607 101</b>	<b>122 788 038</b>

**Обеспечения обязательств, полученные**

<b>Характер обязательства</b>	<b>Вид обеспечения</b>	<b>Срок исполнения</b>	<b>2023</b>	<b>2022</b>
По обязательствам в обеспечение платежей третьих лиц	Гарантия платежа	2024	293 632	67 567
По обязательствам в обеспечение платежей третьих лиц	Залог	2024	98 734	98 734
<b>Итого</b>			<b>392 366</b>	<b>166 301</b>

Вероятность неисполнения должниками своих обязательств оценивается как низкая, сами должники имеют намерение и возможность погашать обязательства по графикам, установленным договорными отношениями.

**3.6. Кредиторская задолженность**

	<b>2023</b>	<b>2022</b>
<b>Прочие обязательства</b>		
Расчеты по арендным обязательствам	15 342	185 891
<b>Итого</b>	<b>15 342</b>	<b>185 891</b>
<b>Краткосрочная кредиторская задолженность</b>		
Расчеты по финансовым операциям	90 218 633	74 786 154
Поставщики и подрядчики	6 059 580	6 802 229
Авансы полученные	2 809 512	2 372 088
Задолженность перед бюджетом и Социальным фондом России	1 423 899	488 039
Расчеты по арендным обязательствам	185 543	166 284
Задолженность перед персоналом организации	113 502	1 770
Переуступка права требования	—	46 426 640
Прочие	32 042	26 656
<b>Итого</b>	<b>100 842 711</b>	<b>131 069 860</b>
<b>Итого кредиторская задолженность</b>	<b>100 858 053</b>	<b>131 255 751</b>

В 2023 году Обществом были осуществлены следующие финансовые операции:

- приобрело доли в уставном капитале дочернего общества в размере 53,5% у общества под общим контролем стоимостью 189 774 000 тыс. руб. Частично задолженность была погашена путем заключения соглашений о прекращении взаимных обязательств на сумму 154 818 140 тыс. руб. непогашенная задолженность на 31 декабря 2023 года составляла 34 955 860 тыс. руб.;
- переуступлена кредиторская задолженность основного хозяйствующего общества перед дочерними обществами по соглашениям о замене сторон в сумме 1 522 422 тыс. руб.;
- завершены расчеты по переуступке кредиторской задолженности основного хозяйственного общества перед дочерними обществами по соглашениям о замене сторон в обязательствах, заключенным в 2022 году в сумме 46 426 985 тыс. руб.

**3.7. Финансовые инструменты срочных сделок**

В 2023 году Общество заключило ряд соглашений по финансовым инструментам срочных сделок со сроками исполнения в 2023 – 2025 годах с целью получения прибыли за счет курсовой разницы в стоимости активов.

Вид срочной сделки	Сторона срочной сделки	Номинал срочной сделки	Срок исполнения	Справедливая стоимость на 31 декабря 2023 года
Валютно-процентный СВОП (сделки прекращены, но расчёты со связанной стороной не завершены на отчетную дату)	Связанная сторона	(17 512 000)	2023	4 368 912
Валютно-процентный СВОП	Банк	15 000 000	2025	237 092
Валютно-процентный СВОП	Банк	11 124 153	2024	(281 308)
<b>Итого</b>				<b>4 324 696</b>

Вид срочной сделки	Сторона срочной сделки	Номинал срочной сделки	Срок исполнения	Справедливая стоимость на 31 декабря 2022 года
Валютно-процентный СВОП	Банк	10 000 000	2023	1 614 112
Валютно-процентный СВОП	Связанная сторона	(10 000 000)	2023	(1 614 112)
Процентный СВОП (сделки прекращены, но расчёты со связанной стороной не завершены на отчетную дату)	Связанная сторона	(42 961 308)	2022	(6 211 212)
Расчетно-валютный форвард	Связанная сторона	(9 732 000)	2023	(2 088 749)
Расчетно-валютный форвард	Связанная сторона	11 756 200	2023	2 088 749
Расчетно-валютный форвард (сделки прекращены, но расчёты со связанной стороной не завершены на отчетную дату)	Связанная сторона	(594 690)	2022	(1 902 239)
Расчетно-валютный форвард	Банк	12 231 778	2023	71 278
Валютный форвард	Банк	3 595 760	2023	33 459
<b>Итого</b>				<b>(8 008 714)</b>

Финансовый результат по действующим в течение отчетного периода соглашениям по финансовым инструментам срочных сделок представлен в пояснении 3.14.

**3.8. Выручка**

	2023	2022
Реализация удобрений	120 033 391	38 306 068
Выполнение функций единоличного исполнительного органа	14 138 346	12 550 587
Услуги по организации перевозки грузов	1 907 384	—
Аренда	21 871	831 308
Прочая	8 600	—
<b>Итого</b>	<b>136 109 592</b>	<b>51 687 963</b>

Доля выручки от реализации на экспорт удобрений в 2023 году составила 54% от общей суммы выручки (в 2022 году – 36%). В 2023 году Общество начало оказывать услуги по организации перевозки грузов.

**3.9. Себестоимость продаж****Расшифровка себестоимости по видам деятельности**

	<u>2023</u>	<u>2022</u>
Реализация удобрений	107 516 197	34 189 613
Выполнение функций единоличного исполнительного органа	16 575 528	10 701 380
Услуги по организации перевозки грузов	1 878 637	—
Аренда	9 438	719 190
(Восстановление)/начисление резерва по готовой продукции	<u>(23 979)</u>	<u>24 932</u>
<b>Итого</b>	<b><u>125 955 821</u></b>	<b><u>45 635 115</u></b>

**Расшифровка себестоимости по элементам затрат**

	<u>2023</u>	<u>2022</u>
Стоимость удобрений	107 504 514	33 966 774
Оплата труда	5 825 820	4 577 695
Расходы по производственному консалтингу	3 873 946	3 115 016
Информационный консалтинг	3 647 468	806 612
Транспортные услуги	1 878 637	—
Информационно-консультационные услуги	1 617 511	1 205 266
Отчисления на социальные нужды	746 170	592 994
Амортизация	305 604	241 027
Прочие работы и услуги	580 129	1 104 799
(Восстановление)/начисление резерва по готовой продукции	<u>(23 978)</u>	<u>24 932</u>
<b>Итого по элементам</b>	<b><u>125 955 821</u></b>	<b><u>45 635 115</u></b>

В составе себестоимости продаж учитывается в том числе оплата труда основного управленческого персонала в рамках выполнения функций единоличного исполнительного органа.

Рост показателя «Стоимость удобрений» обусловлен увеличением объема реализации минеральных удобрений.

**3.10. Коммерческие расходы**

	<u>2023</u>	<u>2022</u>
Транспортные услуги и складское хранение	5 366 609	624 707
Расходы в портах	2 271 179	406 338
Транспортировка железнодорожным транспортом	1 745 466	739 628
Оплата труда	352 844	110 059
Отчисления на социальные нужды	62 679	31 584
Прочие	<u>252 611</u>	<u>110 180</u>
<b>Итого</b>	<b><u>10 051 388</u></b>	<b><u>2 022 496</u></b>

**3.11. Проценты к получению**

	<u>2023</u>	<u>2022</u>
Проценты по займам выданным	8 540 467	7 120 942
Проценты по облигациям	2 772 901	182 687
Проценты за отсроченный платеж	1 506 681	134 039
Проценты по депозитам	991 329	501 558
Проценты на остаток денежных средств	<u>106 933</u>	<u>104 494</u>
<b>Итого</b>	<b><u>13 918 311</u></b>	<b><u>8 043 720</u></b>

### 3.12. Проценты к уплате

	<u>2023</u>	<u>2022</u>
Проценты по займам	8 339 237	6 036 242
Проценты по кредитам	5 943 291	1 495 417
Проценты по облигациям	4 080 491	5 868 448
Проценты по договорам аренды	19 858	31 550
<b>Итого</b>	<b><u>18 382 877</u></b>	<b><u>13 431 657</u></b>

### 3.13. Прочие доходы

	<u>2023</u>	<u>2022</u>
Курсовые разницы	15 043 219	8 961 529
Возмещение расходов по процентам	1 560 331	—
Доходы от реализации долей	50 990	28 212
Восстановление резерва по сомнительным долгам	34 686	—
Доходы от реализации материальных ценностей	26 059	—
Корректировки резервов прошлых лет	21 502	6 975
Доход от реализации прав требований	16 568	350 473
Доход от реализации акций	—	110 135
Доход от сделок с финансовыми инструментами	—	55 532
Прочие	47 322	28 591
<b>Итого</b>	<b><u>16 800 677</u></b>	<b><u>9 541 447</u></b>

### 3.14. Прочие расходы

	<u>2023</u>	<u>2022</u>
Расходы от сделок с финансовыми инструментами	1 124 919	—
Благотворительная помощь	428 643	103 933
Расходы от купли-продажи валюты	221 316	698 541
Услуги кредитных организаций	193 409	442 532
Расходы от продажи внеоборотных активов	13 149	—
Прочие	124 367	132 122
<b>Итого</b>	<b><u>2 105 803</u></b>	<b><u>1 377 128</u></b>

### 3.15. Налог на прибыль

	<u>2023</u>	<u>2022</u>
<b>Прибыль до налогообложения по операциям, облагаемым по ставке 0%</b>	<b>101 538 659</b>	<b>101 942 719</b>
<b>Прибыль до налогообложения по операциям, облагаемым по ставке 20%</b>	<b>2 859 775</b>	<b>6 455 359</b>
Условный расход по налогу на прибыль	571 955	1 291 072
Постоянный налоговый (доход)/расход	(180 747)	86 872
<b>Расход по налогу на прибыль</b>	<b><u>391 208</u></b>	<b><u>1 377 944</u></b>
<b>Отложенный налог на прибыль, в т.ч.:</b>	<b>588 031</b>	<b>(1 242 667)</b>
обусловленный (возникновением) погашением временных разниц в отчетном периоде	588 031	(1 242 667)
<b>Текущий налог на прибыль</b>	<b><u>979 239</u></b>	<b><u>135 277</u></b>

Основное изменение постоянного налогового дохода за 2023 год обусловлено:

- возникновением налогового дохода по курсовым разницам от операций по переоценке облигаций в сумме 1 920 645 тыс. руб.;
- возникновением налогового расхода по резерву под обесценение финансовых вложений в сумме 1 474 725 тыс. руб.

Основное изменение отложенного налога за 2023 год обусловлено:

- возникновением отложенного налогового актива по курсовым разницам от переоценки непогашенных обязательств и требований, выраженных в иностранной валюте, в сумме 2 209 406 тыс. руб.;
- погашением отложенного налогового актива по убытку от хозяйственной деятельности в сумме 979 239 тыс. руб.;
- возникновением отложенного налогового обязательства по неполученным процентам по еврооблигациям в сумме 554 580 тыс. руб.

### 3.16. Прибыль на акцию

Базовая прибыль на акцию рассчитана с использованием средневзвешенного количества обыкновенных акций, находящихся в обращении в течение отчетного года. Базовая и разводненная прибыль на акцию не отличаются, так как разводнение отсутствует.

	<u>2023</u>	<u>2022</u>
Чистая прибыль отчетного года	104 701 761	107 019 435
Средневзвешенное количество обыкновенных акций, находящихся в обращении (шт.)	<u>68 000 000</u>	<u>68 000 000</u>
<b>Базовая прибыль на акцию</b>	<b><u>1,54</u></b>	<b><u>1,57</u></b>

### 3.17. Движение денежных средств

Прочие поступления, отраженные в строке 4119 «Прочие поступления» Отчета о движении денежных средств, включают:

	<u>2023</u>	<u>2022</u>
Платежи по переуступке прав требований	56 480 762	470 871
Расчеты с бюджетом по НДС	13 004 202	—
Расчеты по операционным деривативам	2 823 345	—
Погашение задолженности по беспроцентному займу	1 331 281	28 129
Проценты по депозитам и на остаток средств на расчетных счетах	1 103 108	579 774
Расчеты по финансовым вложениям	756 444	—
Доходы по финансовым инструментам срочных сделок	468 231	—
Расчеты по налогу на прибыль в федеральный бюджет	—	300 215
Прочие поступления	<u>46 117</u>	<u>33 510</u>
<b>Итого</b>	<b><u>76 013 490</u></b>	<b><u>1 412 499</u></b>



Прочие платежи, отраженные в строке 4129 «Прочие платежи» Отчета о движении денежных средств, включают:

	<u>2023</u>	<u>2022</u>
Платежи по переуступке прав требования	78 883 852	931 074
Расчеты с таможенной	3 500 000	210 000
Расчеты по деривативам	3 447 737	—
Авансы, выданные прочим кредиторам	353 527	103 055
Предоставление беспроцентных займов	326 650	1 332 581
Курсовые разницы по финансовой деятельности	297 488	736 456
Расходы от покупки-продажи валюты	220 896	698 541
Расчеты с бюджетом по НДС	—	13 584 852
Прочие платежи	110 444	78 728
<b>Итого</b>	<b><u>87 140 594</u></b>	<b><u>17 675 287</u></b>

В 2022 году Обществом были заключены соглашения об уступке прав требования по торговой задолженности с основным хозяйственным обществом и дочерними обществами в сумме 46 426 640 тыс. руб. (658 295 тыс. долл. США).

В 2023 году основным хозяйственным обществом в рамках соглашений об уступке прав требования были погашены обязательства на сумму 95 457 тыс. руб. (7 450 тыс. юаней), 52 479 063 тыс. руб. (600 708 тыс. долл. США) и 1 797 087 тыс. руб.

В 2023 году Обществом в рамках соглашений об уступке прав требования была погашена задолженность перед дочерними обществами в сумме 46 426 640 тыс. руб., в т.ч. 34 176 531 тыс. руб. по соглашению о встречном требовании.

В 2022 году Обществом были заключены соглашения о переводе прав и обязанностей с основным хозяйственным обществом и дочерними обществами в сумме 63 777 790 тыс. руб.

В 2023 году Обществом в рамках соглашений о переводе прав и обязанностей была погашена задолженность перед дочерними обществами в сумме 63 777 790 тыс. руб.

Прочие поступления, отраженные в строке 4219 «Прочие поступления» Отчета о движении денежных средств, включают:

	<u>2023</u>	<u>2022</u>
Погашение основного долга и процентов по кредитному соглашению с несколькими банками	25 896 682	600 488
Проценты за отсроченный платеж	13 290	—
<b>Итого</b>	<b><u>25 909 972</u></b>	<b><u>600 488</u></b>

Прочие платежи, отраженные по строке 4229 «Прочие платежи» Отчета о движении денежных средств, включают:

	<u>2023</u>	<u>2022</u>
Предоставление средств по кредитному соглашению с несколькими банками	13 309 860	6 520 335
<b>Итого</b>	<b><u>13 309 860</u></b>	<b><u>6 520 335</u></b>

Прочие поступления, отраженные по строке 4319 «Прочие поступления» Отчета о движении денежных средств, включают:

	<u>2023</u>	<u>2022</u>
Расчеты по финансовым вложениям (требование о компенсации платежей по деривативам)	2 057 004	—
Расчеты по финансовым операциям (поручительства по займам)	2 011 089	—
Расчеты по финансовым операциям (деривативы)	<u>1 490 610</u>	<u>6 112 557</u>
<b>Итого</b>	<b><u>5 558 703</u></b>	<b><u>6 112 557</u></b>

Прочие платежи, отраженные по строке 4329 «Прочие платежи» Отчета о движении денежных средств, включают:

	<u>2023</u>	<u>2022</u>
Расчеты по финансовым операциям	4 179 630	11 454 556
Авансы за аренду	<u>181 066</u>	<u>163 648</u>
<b>Итого</b>	<b><u>4 360 696</u></b>	<b><u>11 618 204</u></b>

### 3.18. Выплата дивидендов

В 2023 году Обществом по итогам работы за 2022 год были объявлены и выплачены дивиденды по обыкновенным акциям в размере 53 500 000 тыс. руб. (в 2022 году Общество не объявляло и не выплачивало дивиденды).

В 2023 году Обществом по итогам работы за 2022 год были выплачены фиксированные годовые дивиденды по привилегированным именованным акциям типа А в сумме 79 тыс. руб.

### 3.19. Информация о связанных сторонах

Основным хозяйственным обществом является EuroChem Group AG.

Общество приняло все обоснованные и доступные в сложившихся обстоятельствах меры, однако не выявило ни одного лица, которое бы отвечало понятию бенефициарного владельца, установленному Федеральным законом «О противодействии легализации (отмыванию) доходов, полученных преступным путем, и финансированию терроризма» от 7 августа 2001 года № 115-ФЗ.

Информация о выданных обеспечениях по обязательствам дочерних обществ раскрыта в Пояснении 3.5.

Список наиболее существенных дочерних обществ, в которых Общество является основным хозяйственным обществом, либо иным образом имеет возможность определять решения, принимаемые такими обществами, по состоянию на 31 декабря представлен ниже:

**АО «МХК «ЕвроХим»**

Пояснения к бухгалтерской отчетности за 2023 год

В тысячах рублей, если не указано иное

Наименование	Страна регистрации компании	2023	2022
<i>Производство удобрений</i>			
ООО «ПГ Фосфорит»	Россия	100%	100%
АО «НАК Азот»	Россия	100%	100%
ООО «Новомосковский хлор»	Россия	100%	100%
АО «Невинномысский Азот»	Россия	100%	100%
ООО «ЕвроХим – БМУ»	Россия	100%	100%
ТОО «ЕвроХим – Каратау»	Казахстан	100%	100%
<i>Добыча полезных ископаемых</i>			
АО «Ковдорский ГОК»	Россия	100%	100%
ООО «ЕвроХим – УМК»	Россия	99,56%	—
ТОО «ЕвроХим – Удобрения»	Казахстан	100%	100%
ООО «ЕвроХим – ВолгаКалий»	Россия	100%	100%
<i>Предприятия на стадии строительства</i>			
ООО «ЕвроХим Северо-Запад-2»	Россия	100%	100%
АО «ЕвроХим-Северо-Запад»	Россия	100%	—
ООО «ЕвроХим-Терминал Усть-Луга»	Россия	100%	100%
<i>Продажи и дистрибуция</i>			
Corrigo Fertilizers FZ, LLC	ОАЭ	100%	100%

Общества под общим контролем включают все компании, которые контролируются или на которые оказывается значительное влияние со стороны AIM Capital LTD.

В пункте Пояснении 3.5 к бухгалтерской отчетности раскрыта информация о выданных обеспечениях по обязательствам дочерних обществ.

Расчеты со связанными сторонами по сделкам получения и выдачи займов, приобретения и реализации товаров, имущества, работ или услуг осуществляются в безналичной форме и обычно являются краткосрочными, если иное не раскрыто в соответствующих пояснениях выше.

*3.19.1. Операции с основным хозяйственным обществом*

	2023	2022
Выручка от продажи товаров, работ и услуг	3 165 220	—
Прочие доходы	—	19 610 598
Дивиденды к уплате	(53 499 921)	—
Проценты к уплате	(508 571)	—
Расход от продажи акций	—	(52 274 980)
Расходы по уступке права требования	—	(1 464 106)

*3.19.2. Сальдо расчетов с основным хозяйственным обществом*

	2023	2022
Дебиторская задолженность	14 361 602	4 899 581
Кредиторская задолженность	(55 261 273)	(41 869 211)
Займы полученные	(12 091 030)	—

*3.19.3. Денежные потоки от операций с основным хозяйственным обществом*

	2023	2022
Поступления (вознаграждение за поручительство, требование о компенсации платежей по деривативам)	39 616 543	37 240
Поступления от продажи продукции, товаров, работ, услуг	315 468	—
Уплата дивидендов	(50 824 925)	—
Возврат займов	(3 746 093)	—
Платежи в связи с получением гарантий	(261 296)	(11 566 436)

Платежи в связи с получением гарантий в сумме 261 296 тыс. руб. включают вознаграждение за поручительство, деривативы, выплату основного долга и проценты по договору поручительства за основное хозяйственное общество коммерческим банкам.

## 3.19.4. Операции с дочерними и зависимыми обществами

	<u>2023</u>	<u>2022</u>
Дивиденды к получению	119 281 785	101 914 507
Выручка от реализации товаров, работ, услуг	34 723 665	1 401 150
Выручка от услуг единого исполнительного органа	11 391 775	10 260 428
Проценты к получению по займам	1 612 921	478 381
Доходы от продажи внеоборотных активов и прочие доходы	32 349	4 127
Доходы от сдачи имущества в аренду	17 604	471 607
Вклад в уставный капитал	(192 419 897)	(20 915)
Расходы на приобретение товаров, работ, услуг	(112 115 183)	(41 007 223)
Расходы на приобретение акций	(52 385 115)	—
Проценты к уплате по займам	(2 220 367)	(1 315 056)
Проценты к уплате по облигациям	(75 738)	—
Расходы на аренду имущества	(38 585)	(7 967)
Расходы на приобретение прочих активов	(1 773)	(12 023)

## 3.19.5. Сальдо расчетов с дочерними и зависимыми обществами

	<u>2023</u>	<u>2022</u>
Займы выданные	78 844 725	39 001 426
Дебиторская задолженность	71 932 140	78 023 411
Займы полученные	(156 429 931)	(67 852 912)
Кредиторская задолженность	(3 811 066)	(70 980 397)

## 3.19.6. Денежные потоки от операций с дочерними и зависимыми обществами

	<u>2023</u>	<u>2022</u>
Поступления от возврата предоставленных займов	376 981 634	113 114 069
Поступление займов	134 279 517	437 041 904
Поступления дивидендов	106 791 315	38 102 521
Поступления от услуг единого исполнительного органа	12 027 700	13 102 641
Поступления процентов по займам	1 898 770	263 243
Поступления от продажи продукции, товаров, работ и услуг	570 762	10 348 692
Поступления арендных платежей	17 776	877 811
Поступления от продажи внеоборотных активов	9 051	—
Прочие поступления	51 433	1 216 133
Предоставление займов	(413 664 260)	(137 634 419)
Возврат займов	(186 113 652)	(326 130 569)
Платежи в связи с переуступкой прав требования	(80 207 336)	(700)
Платежи поставщикам за сырье, материалы, работы, услуги	(77 820 165)	(96 271 805)
Платежи, связанные с приобретением финансовых вложений	(40 163 125)	(24 306 242)
Уплата процентов по займам	(2 375 717)	(1 770 121)
Платежи, связанные с приобретением и созданием внеоборотных активов	(1 349)	(4 729)
Прочие платежи	—	(2 629)

В 2023 году Обществом были заключены соглашения о зачете встречных однородных требований по выплате основного долга против начисленных дивидендов на общую сумму 34 176 532 тыс. руб. (в 2022 году – 23 956 858 тыс. руб.)

**АО «МХК «ЕвроХим»**

Пояснения к бухгалтерской отчетности за 2023 год

В тысячах рублей, если не указано иное

**3.19.7. Операции с обществами, находящимися под общим контролем**

	<b>2023</b>	<b>2022</b>
Выручка от продажи товаров, работ и услуг	33 755 050	18 741 950
Проценты к получению	7 060 722	6 503 119
Доходы от продажи прочих активов	4 508	—
Доходы от сдачи имущества в аренду	4 247	336 680
Прочие доходы	2 347 972	63 349
Проценты к уплате	(5 506 645)	(4 721 185)
Расходы на приобретение товаров, работ, услуг	(2 522 187)	(260 048)
Вклад в уставный капитал	(1 912 000)	—
Расходы на аренду имущества	(8 765)	—
Расходы на приобретение основных средств	(8 076)	—
Прочие расходы	—	(43 402)

**3.19.8. Сальдо расчетов с обществами, находящимися под общим контролем**

	<b>2023</b>	<b>2022</b>
Дебиторская задолженность	70 387 897	154 929 875
Займы выданные	63 716 555	80 288 287
Займы выданные, облигации	35 364 889	—
Финансовые вложения	2 990 659	—
Займы полученные, проценты к уплате	(68 997 209)	(133 366 232)
Кредиторская задолженность	(35 310 154)	(44 728 913)

**3.19.9. Вознаграждение основному управленческому персоналу за отчетный год**

	<b>2023</b>	<b>2022</b>
Оплата труда	229 194	172 038
Начисленные обязательные платежи в Социальный фонд России	107 634	119 256
Ежегодный оплачиваемый отпуск	18 675	20 012
Иные краткосрочные вознаграждения	446 399	643 794

**3.20. События после отчетной даты**

В январе – марте 2024 года осуществлены взносы в имущество дочерних обществ в сумме 8 343 880 тыс. руб.

В феврале 2024 года произведен возврат взноса в имущество дочернего общества в сумме 5 000 000 тыс. руб.


В марте 2024 года осуществлен взнос в уставный капитал дочернего общества в сумме 1 500 000 тыс. руб.

В марте 2024 года осуществлено погашение собственных облигаций на сумму 2 265 630 тыс. руб.

С 1 января 2024 года по дату подписания настоящей бухгалтерской отчетности в рамках действующих договоров взаимного финансирования было выдано займов связанным сторонам 69 149 591 тыс. руб., получено от погашения – 99 174 656 тыс. руб., а также было получено от связанных сторон по договорам взаимного финансирования 38 465 494 тыс. руб., погашено 29 776 922 тыс. руб.

В феврале 2024 года произошло погашение займа от третьей стороны в размере 20 000 000 тыс. руб., выдан займ связанной стороне в сумме 25 000 000 тыс. руб.

Заместитель главы дирекции по финансам  
по инвестиционному контролю




29 марта 2024 г.