

АУДИТОРСКОЕ ЗАКЛЮЧЕНИЕ

акционерам ОАО «Российские железные
дороги» о бухгалтерской отчетности
открытого акционерного общества
«Российские железные дороги»
по итогам деятельности за 2010 год

АУДИТОРСКОЕ ЗАКЛЮЧЕНИЕ

Акционерам ОАО «Российские железные дороги» о бухгалтерской отчетности открытого акционерного общества «Российские железные дороги» по итогам деятельности за 2010 год.

Аудируемое лицо - Открытое акционерное общество «Российские железные дороги»

Учреждено в соответствии с постановлением Правительства РФ от 18.09.2003 №585 «О создании открытого акционерного общества «Российские железные дороги». Зарегистрировано 23.09.2003 Межрайонной инспекцией МНС России №39 г. Москвы за основным государственным регистрационным номером 1037739877295.

Место нахождения: 107174, г. Москва, ул. Новая Басманная, д. 2.

Аудитор - ЗАО «БДО» зарегистрировано Инспекцией Министерства РФ по налогам и сборам № 26 по Южному административному округу г. Москвы.

Свидетельство серия 77 № 006870804 о внесении записи в Единый государственный реестр юридических лиц от 29.01.2003 за основным государственным регистрационным номером 1037739271701.

Свидетельство серия 77 № 013340465 о внесении записи в Единый государственный реестр юридических лиц от 20.01.2010 за основным государственным регистрационным номером 1037739271701.

Место нахождения: 117587, г. Москва, Варшавское шоссе, дом 125, строение 1, секция 11

Телефон: (495) 797 5665

Тел./факс: (495) 797 5660

E-mail: info@bdo.ru

Web: www.bdo.ru

Генеральный директор – Дубинский Андрей Юрьевич

ЗАО «БДО» – независимая национальная аудиторская компания, входящая в состав международной сети BDO.

ЗАО «БДО» является членом профессионального аудиторского объединения Некоммерческое партнерство «Аудиторская Палата России», основной регистрационный номер записи в государственном реестре аудиторов и аудиторских организаций 10201018307. НП «АПР» внесено в государственный реестр саморегулируемых организаций аудиторов под № 1 в соответствии с приказом Минфина России от 01.10.2009 № 455.

Аудиторское заключение уполномочена подписывать старший партнер Харламова Наталья Васильевна на основании доверенности от 01.01.2011 № 1-01/2011-БДО.

Мы провели аудит прилагаемой бухгалтерской отчетности ОАО «Российские железные дороги», состоящей из бухгалтерского баланса по состоянию на 31 декабря 2010 года, отчета о прибылях и убытках, отчета об изменениях капитала, отчета о движении денежных средств, приложения к бухгалтерскому балансу, отчетности по видам деятельности (в соответствии с Постановлением Правительства РФ от 29.12.2004 № 871) и пояснительной записки за 2010 год.

Ответственность аудируемого лица за бухгалтерскую отчетность

Ответственность за составление и достоверность указанной бухгалтерской отчетности в соответствии с требованиями законодательства Российской Федерации в части подготовки бухгалтерской отчетности и за систему внутреннего контроля, необходимую для составления бухгалтерской отчетности, не содержащей существенных искажений вследствие недобросовестных действий и ошибок, несут руководитель организации Якунин Владимир Иванович и главный бухгалтер Крафт Галина Васильевна.

BDO

Ответственность аудитора

Наша ответственность заключается в выражении мнения о достоверности бухгалтерской отчетности на основе проведенного нами аудита. Мы проводили аудит в соответствии с федеральными стандартами аудиторской деятельности. Данные стандарты требуют соблюдения применимых этических норм, а также планирования и проведения аудита таким образом, чтобы получить достаточную уверенность в том, что бухгалтерская отчетность не содержит существенных искажений.

Аудит включал проведение аудиторских процедур, направленных на получение аудиторских доказательств, подтверждающих числовые показатели в бухгалтерской отчетности и раскрытие в ней информации. Выбор аудиторских процедур является предметом нашего суждения, которое основывается на оценке риска существенных искажений, допущенных вследствие недобросовестных действий или ошибок. В процессе оценки данного риска нами рассмотрена система внутреннего контроля, обеспечивающая составление и достоверность бухгалтерской отчетности с целью выбора соответствующих аудиторских процедур, но не с целью выражения мнения об эффективности системы внутреннего контроля.

Аудит также включал оценку надлежащего характера применяемой учетной политики и обоснованности оценочных показателей, полученных руководством аудируемого лица, а также оценку представления бухгалтерской отчетности в целом.

Мы полагаем, что полученные в ходе аудита аудиторские доказательства дают достаточные основания для выражения мнения о достоверности бухгалтерской отчетности.

Мнение

По нашему мнению, бухгалтерская отчетность отражает достоверно во всех существенных отношениях финансовое положение ОАО «Российские железные дороги» по состоянию на 31 декабря 2010 года, результаты его финансово-хозяйственной деятельности и движение денежных средств за 2010 год в соответствии с требованиями законодательства Российской Федерации в части подготовки бухгалтерской отчетности.

ЗАО «БДО»



Старший партнер

Н.В. Харламова

28 марта 2011 года

Всего сброшюровано 116 листов

BDO

ОТКРЫТОЕ АКЦИОНЕРНОЕ ОБЩЕСТВО
РОССИЙСКИЕ ЖЕЛЕЗНЫЕ ДОРОГИ
107174, Москва, Новая Басманная

БУХГАЛТЕРСКИЙ БАЛАНС

на 31 декабря 2010 г.

отчетная дата

Форма №1 по ОКУД

Дата (год, месяц, число)

Организация Открытое Акционерное Общество "Российские железные дороги" по ОКПО
Идентификационный номер налогоплательщика _____ ИНН
Вид деятельности Железнодорожный транспорт по ОКВЭД
Организационно-правовая форма / форма собственности _____
Открытое акционерное общество / Федеральная собственность по ОКОПФ / ОКФС
Единица измерения: тыс.руб. по ОКЕИ

КОДЫ	
0710002	
2010 12 31	
00083262	
7708503727	
60 . 10 . 1	
47	12
384	

Местонахождение (адрес) 107174, Москва, ул.Новая Басманная, д.2

Дата утверждения

Дата отправки (принятия)

Показатель		Отчетный год		Предыдущий отчетный год	
наименование	код	на начало года	на конец периода	на начало года	на конец периода
1	2	3	4	5	6
АКТИВ					
I.ВНЕОБОРОТНЫЕ АКТИВЫ					
Нематериальные активы	110	3 729 851	5 108 614	2 952 163	3 729 851
Расходы на научно-исследовательские, опытно-конструкторские и технологические работы	115	242 346	67 986	305 130	242 346
Основные средства	120	2 772 803 931	2 671 605 561	2 685 101 293	2 772 803 931
Доходные вложения в материальные ценности	125	8 927 816	12 024 957	5 366 949	8 927 816
Незавершенное строительство	130	266 215 334	363 667 741	285 792 927	266 215 334
Долгосрочные финансовые вложения	140	360 735 596	444 977 847	207 531 087	360 735 596
Отложенные налоговые активы	145	19 128 750	21 003 596	15 650 087	19 128 750
Прочие внеоборотные активы	150	38 468 817	33 420 648	36 188 811	38 468 817
Итого по разделу I	190	3 470 252 441	3 551 876 950	3 238 888 447	3 470 252 441
II.ОБОРОТНЫЕ АКТИВЫ					
Запасы	210	78 292 227	82 077 336	80 793 934	78 292 227
в том числе:					
сырье, материалы и другие аналогичные ценности	211	64 041 675	63 872 573	66 393 481	64 041 675
животные на выращивании и откорме	212	5 411	3 968	4 852	5 411
затраты в незавершенном производстве	213	318 093	183 901	2 774 755	318 093
готовая продукция и товары для перепродажи	214	340 504	209 406	453 408	340 504
готовая продукция и товары отгруженные	215	-	-	-	-
расходы будущих периодов	216	13 586 544	17 807 488	11 167 438	13 586 544
прочие запасы и затраты	217	-	-	-	-
Налог на добавленную стоимость по приобретенным ценностям	220	8 137 593	5 429 441	10 347 166	8 137 593
Дебиторская задолженность (платежи по которому ожидаются более чем через 12 месяцев после отчетной даты)	230	24 084 999	26 713 886	21 884 237	24 084 999
в том числе:					
покупатели и заказчики (кроме перевозок)	231	133 894	128 933	588 762	133 894
покупатели и заказчики за перевозки	232	411 460	-	356 577	411 460
авансы выданные	233	12 511 796	18 611 908	12 168 433	12 511 796
прочие	239	11 027 849	7 973 045	8 770 465	11 027 849
Дебиторская задолженность (платежи по которой ожидаются в течение 12 месяцев после отчетной даты)	240	56 311 021	81 806 135	78 285 714	56 311 021
в том числе:					
покупатели и заказчики (кроме перевозок)	241	9 897 416	15 890 421	11 636 881	9 897 416
покупатели и заказчики за перевозки	242	17 679 406	14 346 198	20 526 679	17 679 406
авансы выданные	243	16 385 547	36 561 336	13 316 058	16 385 547
социальное страхование и обеспечение	244	723 015	1 165 441	543 905	723 015
налоги и сборы	245	270 484	1 688 068	9 807 901	270 484
прочие	249	11 355 153	12 154 671	22 454 290	11 355 153
Краткосрочные финансовые вложения	250	20 191 884	54 733 718	39 163 909	20 191 884
Денежные средства	260	6 360 822	6 923 137	25 094 458	6 360 822
в том числе:					
наличные в кассе	261	25 897	6 270	21 731	25 897
средства на расчетных счетах	262	2 171 842	5 856 990	7 736 417	2 171 842
средства на валютных счетах	263	3 707 339	983 721	16 816 856	3 707 339
прочие денежные средства и их эквиваленты	264	34 375	23 196	106 179	34 375
переводы в пути	265	421 369	52 960	413 275	421 369
Прочие оборотные активы	270	11 664 800	14 164 815	7 586 014	11 664 800
Итого по разделу II	290	205 043 346	271 848 468	263 155 432	205 043 346
Баланс	300	3 675 295 787	3 823 725 418	3 502 043 879	3 675 295 787

Показатель		Отчетный год		Предыдущий отчетный год	
наименование	код	на начало года	на конец периода	на начало года	на конец периода
1	2	3	4	5	6
ПАССИВ					
III. КАПИТАЛ И РЕЗЕРВЫ					
Уставный капитал	410	1 594 516 219	1 698 128 067	1 583 197 819	1 594 516 219
Собственные акции, выкупленные у акционеров	415	-	-	-	-
Добавочный капитал	420	1 190 097 693	1 209 755 053	1 197 487 754	1 190 097 693
в том числе:					
переоценка внеоборотных активов	421	1 186 024 568	1 172 578 184	1 193 414 629	1 186 024 568
эмиссионный доход	422	4 073 125	4 073 125	4 073 125	4 073 125
средства, полученные на увеличение уставного капитала	423	-	-	-	-
прочие	429	-	33 103 744	-	-
Резервный капитал	430	7 433 979	8 156 349	6 763 962	7 433 979
в том числе:					
резервы, образованные в соответствии с законодательством	431	-	-	-	-
резервы, образованные в соответствии с учредительными документами	432	7 433 979	8 156 349	6 763 962	7 433 979
Нераспределенная прибыль (непокрытый убыток)	440	179 844 072	267 227 815	158 566 186	179 844 072
Итого по разделу III	490	2 971 891 963	3 183 267 284	2 946 015 721	2 971 891 963
IV. ДОЛГОСРОЧНЫЕ ОБЯЗАТЕЛЬСТВА					
Займы и кредиты	510	297 092 748	261 296 995	130 735 681	297 092 748
Отложенные налоговые обязательства	515	57 935 781	67 520 810	44 086 036	57 935 781
Реструктурируемая задолженность перед бюджетом по налогам и сборам	520	25 162	-	31 908	25 162
Реструктурируемая задолженность по социальному страхованию и обеспечению	525	-	-	-	-
Прочие долгосрочные обязательства	550	-	-	-	-
Итого по разделу IV	590	355 053 691	328 817 805	174 853 625	355 053 691
V. КРАТКОСРОЧНЫЕ ОБЯЗАТЕЛЬСТВА					
Займы и кредиты	610	30 350 023	42 825 776	166 837 024	30 350 023
Кредиторская задолженность	620	308 342 157	257 549 520	209 471 257	308 342 157
в том числе:					
поставщики и подрядчики	621	63 420 192	106 652 135	100 861 479	63 420 192
персонал организации	622	14 366 664	14 979 538	14 653 249	14 366 664
социальное страхование и обеспечение	623	4 261 797	4 636 312	4 520 429	4 261 797
налоги и сборы	624	14 782 305	11 115 684	8 814 790	14 782 305
авансы полученные (кроме перевозок)	625	17 280 503	24 271 845	17 587 339	17 280 503
авансы полученные за перевозки	626	48 041 889	62 133 550	40 459 742	48 041 889
прочие	629	146 188 807	33 760 456	22 574 229	146 188 807
Задолженность перед участниками (учредителями) по выплате доходов	630	-	-	-	-
Доходы будущих периодов	640	5 657 872	6 631 552	4 866 252	5 657 872
Резервы предстоящих расходов	650	-	-	-	-
Прочие краткосрочные обязательства	660	4 000 081	4 633 481	-	4 000 081
Итого по разделу V	690	348 350 133	311 640 329	381 174 533	348 350 133
Баланс	700	3 675 295 787	3 823 725 418	3 502 043 879	3 675 295 787

Показатель		отчетный год		предыдущий отчетный год	
наименование	код	на начало года	на конец периода	на начало года	на конец периода
1	2	3	4	5	6
Справка о наличии ценностей, учитываемых на забалансовых счетах					
Арендованные основные средства	910	233 206 522	245 844 904	178 974 222	233 206 522
из них:					
по финансовой аренде (лизингу)	911	89 810 215	84 120 229	89 526 934	89 810 215
земельные участки и объекты природопользования в аренде	912	134 029 892	152 580 353	72 236 524	134 029 892
Основные средства в безвозмездном пользовании	915	181 742	2 587 772	390 180	181 742
из них:					
земельные участки и объекты природопользования в безвозмездном пользовании	916	181 742	2 465 298	390 180	181 742
Товарно-материальные ценности, принятые на ответственное хранение	920	9 795 043	8 347 629	1 938 157	9 795 043
Материалы, принятые в переработку	925	48 259	57 798	63 451	48 259
Товары, принятые на комиссию	930	1 296	-	4	1 296
Оборудование, принятое для монтажа	932	-	-	13 139	-
Бланки строгой отчетности	935	172 137	413 284	238 764	172 137
Списанная в убыток задолженность неплатежеспособных дебиторов	940	11 258 438	7 061 200	16 207 567	11 258 438
Обеспечения обязательств и платежей полученные	950	7 473 052	16 744 514	6 183 315	7 473 052
Обеспечения обязательств и платежей выданные	960	7 107 811	6 821 075	4 402 312	7 107 811
Износ жилищного фонда	970	690 407	619 900	685 049	690 407
Износ объектов внешнего благоустройства и других аналогичных объектов	971	201 684	231 863	167 546	201 684
Основные средства, сданные в аренду	980	-	-	487 326	-
Нематериальные активы полученные в пользование	981	8 356 009	15 766 765	6 434 338	8 356 009
Основные средства стоимостью не более 10000 руб. за единицу, переданные в эксплуатацию по 31.12.2005 включительно	982	6 486 541	5 100 237	8 114 892	6 486 541
Имущество со сроком полезного использования не более 12 месяцев, переданное в эксплуатацию	983	4 217 773	3 885 486	4 349 290	4 217 773
Объекты жилищного фонда, на которые отсутствует право собственности	984	86 281	59 711	90 986	86 281
Объекты жилищного фонда и ЖСК в обременении	985	668 173	564 368	916 220	668 173
Имущество на территории Казахстана и Украины	986	2 077 763	2 077 821	2 074 287	2 077 763
Активы со сроком полезного использования более 12 месяцев, учитываемые в качестве материально-производственных запасов, переданные в производство	987	13 287 648	14 737 148	10 718 907	13 287 648
Выявленные при инвентаризации объекты недвижимого имущества, по которым отсутствует основание для регистрации права собственности	988	1 811 303	2 146 885	1 505 863	1 811 303

Президент

Якунин Владимир Иванович

(расшифровка подписи)

Главный бухгалтер

Крафт Галина Васильевна

(расшифровка подписи)

25 03 2011 г.

ОТЧЕТ О ПРИБЫЛЯХ И УБЫТКАХ

За Январь - Декабрь 2010 г.

1.2

(отчетный период)

Форма №2 по ОКУД

Дата (год, месяц, число)

Организация Открытое Акционерное Общество "Российские железные дороги" по ОКПО

Идентификационный номер налогоплательщика _____ ИНН

Вид деятельности Железнодорожный транспорт по ОКВЭД

Организационно-правовая форма / форма собственности _____ по ОКОПФ / ОКФС

Открытое акционерное общество / Федеральная собственность по ОКЕИ

Единица измерения: тыс. руб. по ОКЕИ

КОДЫ	
0710002	
2010 12 31	
00083262	
7708503727	
60 . 10 . 1	
47	12
384	

Показатель		За отчетный период	За аналогичный период предыдущего года
наименование	код		
1	2	3	4
ДОХОДЫ И РАСХОДЫ ПО ОБЫЧНЫМ ВИДАМ ДЕЯТЕЛЬНОСТИ			
Выручка (нетто) от продажи товаров, продукции, работ, услуг (за минусом налога на добавленную стоимость, акцизов и аналогичных обязательных платежей)	0100	1 195 143 530	1 050 157 925
в том числе:			
грузовые перевозки	0101	936 228 982	783 035 973
пассажирские перевозки в дальнем следовании	0102	29 065 208	132 646 056
пассажирские перевозки в пригородном сообщении	0103	13 798 565	18 361 313
предоставление услуг инфраструктуры	0104	88 406 111	11 744 612
предоставление услуг локомотивной тяги	0105	11 809 351	11 017 723
ремонт подвижного состава	0106	27 634 492	19 435 954
строительство объектов инфраструктуры	0107	1 183 278	7 311 848
научно-исследовательские и опытно-конструкторские работы	0108	43 863	61 054
предоставление услуг социальной сферы	0109	8 044 748	7 334 742
прочие виды деятельности	0110	78 928 932	59 208 650
Себестоимость проданных товаров, продукции, работ, услуг	0200	(1 080 494 709)	(999 853 882)
в том числе:			
грузовые перевозки	0201	(793 392 334)	(691 136 467)
пассажирские перевозки в дальнем следовании	0202	(52 024 068)	(160 137 194)
пассажирские перевозки в пригородном сообщении	0203	(42 912 853)	(43 150 613)
предоставление услуг инфраструктуры	0204	(85 931 973)	(11 121 070)
предоставление услуг локомотивной тяги	0205	(8 747 666)	(8 273 886)
ремонт подвижного состава	0206	(27 046 082)	(18 825 055)
строительство объектов инфраструктуры	0207	(1 161 134)	(7 022 858)
научно-исследовательские и опытно-конструкторские работы	0208	(22 319)	(34 655)
предоставление услуг социальной сферы	0209	(13 221 970)	(13 614 733)
прочие виды деятельности	0210	(56 034 310)	(46 537 351)
Валовая прибыль	0290	114 648 821	50 304 043
Коммерческие расходы	0300	(36 665)	(82 649)
Управленческие расходы	0400	-	-
Прибыль (убыток) от продаж	0500	114 612 156	50 221 394
в том числе:			
грузовые перевозки	0501	142 836 648	91 899 506
пассажирские перевозки в дальнем следовании	0502	(22 958 860)	(27 491 138)
пассажирские перевозки в пригородном сообщении	0503	(29 114 288)	(24 789 300)
предоставление услуг инфраструктуры	0504	2 474 138	623 542
предоставление услуг локомотивной тяги	0505	3 061 685	2 743 837
ремонт подвижного состава	0506	588 410	610 899
строительство объектов инфраструктуры	0507	22 144	288 990
научно-исследовательские и опытно-конструкторские работы	0508	21 544	26 399
предоставление услуг социальной сферы	0509	(5 177 222)	(6 279 901)
прочие виды деятельности	0510	22 857 957	12 588 650

Показатель		За отчетный период	За аналогичный период предыдущего года
наименование	код		
1	2	3	4
ПРОЧИЕ ДОХОДЫ И РАСХОДЫ			
Проценты к получению	0600	3 953 343	4 038 234
Проценты к уплате	0700	(20 156 446)	(18 432 493)
Доходы от участия в других организациях	0800	2 078 668	1 573 197
Прочие доходы	0900	259 251 395	168 423 350
Прочие расходы	1000	(229 379 428)	(145 508 455)
ПРИБЫЛЬ (УБЫТОК) ДО НАЛОГООБЛОЖЕНИЯ			
Отложенные налоговые активы	1410	2 706 213	3 706 931
Отложенные налоговые обязательства	1420	(11 567 862)	(14 111 898)
Текущий налог на прибыль	1500	(45 347 239)	(34 822 516)
Налог на прибыль за предыдущие периоды	1510	(-1 258 988)	(593 298)
Единый налог на вмененный доход за предыдущие периоды	1520	(-95)	(60)
Отложенные налоговые активы, списанные на счет учета прибылей и убытков	1530	(831 366)	(228 269)
Отложенные налоговые обязательства, списанные на счет учета прибылей и убытков	1540	1 982 832	262 154
Расходы по уплате штрафных санкций в бюджет	1550	(61 025)	(91 636)
Расходы по уплате штрафных санкций по социальному страхованию и обеспечению	1560	(47 102)	(-10 758)
ЧИСТАЯ ПРИБЫЛЬ (УБЫТОК) ОТЧЕТНОГО ПЕРИОДА			
СПРАВОЧНО:			
Постоянные налоговые обязательства (активы)	2000	28 838 834	33 502 100
Базовая прибыль (убыток) на акцию	2010	49.20	9.14
Разводненная прибыль (убыток) на акцию	2020	-	-


РАСШИФРОВКА ОТДЕЛЬНЫХ ПРИБЫЛЕЙ И УБЫТКОВ

Показатель		За отчетный период		За аналогичный период предыдущего года	
наименование	код	прибыль	убыток	прибыль	убыток
1	2	3	4	5	6
Штрафы, пени и неустойки, признанные или по которым получены решения суда (арбитражного суда) об их взыскании	2100	3 657 391	810 925	4 379 497	353 572
Прибыль (убыток) прошлых лет	2200	-	1 986 937	280 775	-
Возмещение убытков, причиненных неисполнением или ненадлежащим исполнением	2300	172 875	478 054	442 241	283 398
Курсовые разницы, образовавшиеся по операциям пересчета в рубли выраженной в иностранной валюте стоимости	2400	15 592 688	14 716 511	24 837 269	29 465 627
Отчисления в оценочные резервы	2500	X	28 637 602	X	15 581 281
Списание дебиторских и кредиторских задолженностей, по которым истек срок исковой давности	2600	417 408	271 348	349 025	330 693

Президент ОАО "РЖД"

Главный бухгалтер

" 25 " 03 2011 г



Якунин Владимир Иванович
(расшифровка подписи)

Крафт Галина Васильевна
(расшифровка подписи)

ОТЧЕТ ОБ ИЗМЕНЕНИЯХ КАПИТАЛА

за Январь - Декабрь 2010г.

(отчетный период)

	Форма №3 по ОКУД	КОДЫ
	Дата (год, месяц, число)	0710003
Организация <u>Открытое Акционерное Общество "Российские железные дороги"</u>	по ОКПО	2010 12 31
Идентификационный номер налогоплательщика _____	ИНН	00083262
Вид деятельности <u>Железнодорожный транспорт</u>	по ОКВЭД	7708503727
Организационно-правовая форма / форма собственности _____		60.10.1
<u>Открытое акционерное общество/ Федеральная собственность</u>	по ОКОПФ / ОКФС	47 0
Единица измерения: <u>тыс.руб.</u>	по ОКЕИ	384

I. ИЗМЕНЕНИЕ КАПИТАЛА

Показатель		Уставный капитал	Добавочный капитал	Резервный капитал	Нераспределенная прибыль (непокрытый убыток)	Итого
Наименование	Код					
1	2	3	4	5	6	7
Остаток на 31 декабря 2008 г. (год, предшествующий предыдущему году)	0100	1 583 197 819	1 197 487 754	6 763 962	152 878 997	2 940 328 532
2009 год (предыдущий год)						
Изменения в учетной политике	0200	X	X	X	-	-
в том числе:						
изменение законодательства РФ и (или) нормативных правовых актов по бухгалтерскому учету	0210	X	X	X	-	-
разработка новых способов ведения бухгалтерского учета	0220	X	X	X	-	-
существенное изменение условий хозяйствования	0230	X	X	X	-	-
Результат от переоценки внеоборотных активов	0300	X	-	X	-	-
в том числе:						
результат от переоценки основных средств	0310	X	-	X	-	-
Пересчет величины отложенных налоговых активов и отложенных налоговых обязательств в случае изменения ставок налога на прибыль в соответствии с законодательством РФ о налогах и сборах	0400	X	X	X	5 687 189	5 687 189
Остаток на 1 января 2009 г. (предыдущий год)	0500	1 583 197 819	1 197 487 754	6 763 962	158 566 186	2 946 015 721

Показатель		Уставный капитал	Добавочный капитал	Резервный капитал	Нераспределенная прибыль (непокрытый убыток)	Итого
Наименование	Код					
1	2	3	4	5	6	7
Остаток на 1 января 2009 г. (предыдущий год)	0500	1 583 197 819	1 197 487 754	6 763 962	158 566 186	2 946 015 721
Перемещение между составляющими капитала	0600	-	(7 500 510)	670 017	6 830 493	-
в том числе:						
отчисления в резервный фонд	0610	X	X	670 017	(670 017)	-
направление резервного фонда на покрытие убытка	0620	X	X	-	-	-
дооценка по выбывшим внеоборотным активам	0630	X	(7 500 510)	X	7 500 510	-
в том числе:						
дооценка по выбывшим основным средствам	0631	X	(7 500 510)	X	7 500 510	-
использование средств, полученных в счет увеличения величины уставного капитала	0640	-	-	X	X	-
Увеличение и (или) уменьшение величины капитала	0700	X	-	X	14 447 393	14 447 393
в том числе:						
результат от пересчета иностранных валют	0710	X	-	X	X	-
чистая прибыль (чистый убыток)	0720	X	X	X	14 447 393	14 447 393
Увеличение величины капитала	0800	11 318 400	110 449	X	-	11 428 849
в том числе:						
дополнительный выпуск акций	0810	11 318 400	X	X	X	11 318 400
увеличение номинальной стоимости акций	0820	-	X	X	X	-
образование эмиссионного дохода	0830	X	-	X	X	-
получение средств в счет увеличения величины уставного капитала	0840	X	-	X	X	-
прочие поступления	0850	X	110 449	X	-	110 449
Уменьшение величины капитала :	0900	-	-	X	-	-
в том числе:						
уменьшение количества акций	0910	-	X	X	X	-
уменьшение номинальной стоимости акций	0920	-	X	X	X	-
объявление дивидендов	0930	X	X	X	-	-
прочие выбытия	0940	X	-	X	-	-
Остаток на 31 декабря 2009 г. (предыдущий год)	1000	1 594 516 219	1 190 097 693	7 433 979	179 844 072	2 971 891 963

Показатель		Уставный капитал	Добавочный капитал	Резервный капитал	Нераспределенная прибыль (непокрытый убыток)	Итого
Наименование	Код					
1	2	3	4	5	6	7
Остаток на 31 декабря 2009 г. (предыдущий год)	1000	1 594 516 219	1 190 097 693	7 433 979	179 844 072	2 971 891 963
2010 год (отчетный год)						
Изменения в учетной политике	1100	X	X	X	-	-
в том числе:						
изменение законодательства РФ и (или) нормативных правовых актов по бухгалтерскому учету	1110	X	X	X	-	-
разработка новых способов ведения бухгалтерского учета	1120	X	X	X	-	-
существенное изменение условий хозяйствования	1130	X	X	X	-	-
Результат от переоценки внеоборотных активов	1200	X	-	X	-	-
в том числе:						
результат от переоценки основных средств	1210	X	-	X	-	-
Пересчет величины отложенных налоговых активов и отложенных налоговых обязательств в случае изменения ставок налога на прибыль в соответствии с законодательством РФ о налогах и сборах	1300	X	X	X	-	-
Остаток на 1 января 2010 г. (отчетный год)	1400	1 594 516 219	1 190 097 693	7 433 979	179 844 072	2 971 891 963


Показатель		Уставный капитал	Добавочный капитал	Резервный капитал	Нераспределенная прибыль (непокрытый убыток)	Итого
Наименование	Код					
1	2	3	4	5	6	7
Остаток на 1 января 2010 г. (отчетный год)	1400	1 594 516 219	1 190 097 693	7 433 979	179 844 072	2 971 891 963
Перемещение между составляющими капитала	1500	-	(13 264 743)	722 370	12 542 373	-
в том числе:						
отчисления в резервный фонд	1510	X	X	722 370	(722 370)	-
направление резервного фонда на покрытие убытка	1520	X	X	-	-	-
дооценка по выбывшим внеоборотным активам	1530	X	(13 264 743)	X	13 264 743	-
в том числе:						
дооценка по выбывшим основным средствам	1531	X	(13 264 743)	X	13 264 743	-
использование средств, полученных в счет увеличения величины уставного капитала	1540	-	-	X	X	-
Увеличение и (или) уменьшение величины капитала	1600	X	-	X	78 453 222	78 453 222
в том числе:						
результат от пересчета иностранных валют	1610	X	-	X	X	-
чистая прибыль (чистый убыток)	1620	X	X	X	78 453 222	78 453 222
Увеличение величины капитала :	1700	103 611 848	33 103 744	X	-	136 715 592
дополнительный выпуск акций	1710	103 611 848	X	X	X	103 611 848
увеличение номинальной стоимости акций	1720	-	X	X	X	-
образование эмиссионного дохода	1730	X	-	X	X	-
получение средств в счет увеличения величины уставного капитала	1740	X	-	X	X	-
прочие поступления	1750	X	33 103 744	X	-	33 103 744
Уменьшение величины капитала :	1800	-	(181 641)	X	(3 611 852)	(3 793 493)
в том числе:						
уменьшение количества акций	1810	-	X	X	X	-
уменьшение номинальной стоимости акций	1820	-	X	X	X	-
объявление дивидендов	1830	X	X	X	(3 611 848)	(3 611 848)
прочие выбытия	1840	X	(181 641)	X	(4)	(181 645)
Остаток на 31 декабря 2010 г. (отчетный год)	1900	1 698 128 067	1 209 755 053	8 156 349	267 227 815	3 183 267 284

II. ПРОЧИЕ СВЕДЕНИЯ

Показатель		Остаток на начало отчетного года	Остаток на конец отчетного периода
Наименование	Код стр		
1	2	3	4
Чистые активы			
отчетный год	2010	2 977 549 835	3 189 898 836
предыдущий отчетный год	2020	2 950 881 973	2 977 549 835

Президент ОАО «РЖД»

Главный бухгалтер



25.03.2011 г.

(Handwritten signature)

(подпись)

Якунин Владимир Иванович
(расшифровка подписи)

Крафт Галина Васильевна
(расшифровка подписи)

ОТЧЕТ О ДВИЖЕНИИ ДЕНЕЖНЫХ СРЕДСТВ за Январь - Декабрь 2010г.

	Форма №4 по ОКУД	КОДЫ
	Дата (год, месяц, число)	0710004
Организация <u>Открытое Акционерное Общество "Российские железные дороги"</u>	по ОКПО	2010 12 31
Идентификационный номер налогоплательщика _____	ИНН	00083262
Вид деятельности <u>:Железнодорожный транспорт</u>	по ОКВЭД	7708503727
Организационно-правовая форма / форма собственности <u>Открытое акционерное общество/ Федеральная собственность</u>	по ОКОПФ / ОКФС	60 . 10 . 1
Единица измерения: <u>тыс. руб.</u>	по ОКЕИ	47 0
		384

Показатель		За отчетный период	За аналогичный период предыдущего года
наименование	код		
1	2	3	4
Остаток денежных средств на начало отчетного года	0100	6 266 512	25 084 219
Движение денежных средств по текущей деятельности			
Поступления денежных средств	0200	1 596 198 966	1 410 180 025
в том числе:			
покупатели и заказчики	0210	1 375 463 065	1 199 874 886
средства, полученные из бюджета	0220	55 886 228	79 089 546
прочие поступления	0290	164 849 673	131 215 593
Выплаты денежных средств	0300	(1 366 227 677)	(1 167 387 907)
в том числе:			
товары, работы, услуги, сырье и материалы, иные оборотные активы	0310	(549 701 250)	(490 627 693)
оплата труда и иные аналогичные платежи в пользу работников	0320	(296 392 824)	(274 658 532)
дивиденды акционерам	0330	(3 611 848)	-
проценты по полученным займам и кредитам	0340	(29 412 447)	(26 768 308)
налоги и сборы	0350	(172 529 149)	(126 903 738)
социальное страхование и обеспечение	0360	(72 840 939)	(61 134 618)
прочие выплаты	0390	(241 739 220)	(187 295 018)
Чистые денежные средства от текущей деятельности	0400	229 971 289	242 792 118

Показатель		За отчетный период	За аналогичный период предыдущего года
наименование	код		
1	2	3	4
Движение денежных средств по инвестиционной деятельности			
Поступления денежных средств	0500	145 040 440	36 196 836
в том числе:			
продажа основных средств, нематериальных активов и иных внеоборотных активов за исключением ценных бумаг и иных финансовых вложений	0510	17 341 782	1 583 703
продажа ценных бумаг и иных финансовых вложений	0520	11 853 289	1 723 971
проценты по финансовым вложениям	0530	4 141 885	2 856 135
полученные дивиденды	0540	1 030 813	1 646 293
поступления от погашения предоставленных займов, включая депозитные вклады	0550	107 902 935	27 103 730
бюджетное ассигнование	0560	2 648 001	1 098 000
прочие поступления	0590	121 735	185 004
Выплаты денежных средств	0600	(437 275 664)	(325 977 212)
в том числе:			
приобретение объектов основных средств, доходных вложений в материальные ценности, нематериальных активов, научно-исследовательских, опытно-конструкторских и технологических работ	0610	(291 437 297)	(295 305 122)
приобретение дочерних организаций	0620	(3 843 620)	(4 890 124)
приобретение ценных бумаг и иных финансовых вложений	0630	(357)	(28 938)
предоставленные займы, включая депозитные вклады	0640	(141 971 094)	(25 753 028)
прочие выплаты	0690	(23 296)	-
Чистые денежные средства от инвестиционной деятельности	0700	(292 235 224)	(289 780 376)
Движение денежных средств по финансовой деятельности			
Поступления денежных средств	0800	190 600 299	450 365 077
в том числе:			
эмиссия акций или иных долевых бумаг	0810	103 611 848	28 243 400
полученные займы и кредиты	0820	86 952 461	422 121 677
прочие поступления	0890	35 990	-
Выплаты денежных средств	0900	(127 682 997)	(422 109 579)
в том числе:			
погашение полученных займов и кредитов (без процентов)	0910	(109 632 633)	(402 357 001)
погашение обязательств по финансовой аренде	0920	(17 862 229)	(19 752 578)
выкуп собственных акций	0930	-	-
прочие выплаты	0990	(188 135)	-
Чистые денежные средства от финансовой деятельности	1000	62 917 302	28 255 498

Показатель		За отчетный период	За аналогичный период предыдущего года
наименование	код		
1	2	3	4
Общие сведения о движении денежных средств за отчетный период			
Чистое увеличение (уменьшение) денежных средств и их эквивалентов	9000	653 367	(18 732 760)
Остаток денежных средств на конец отчетного периода	9100	6 919 879	6 351 459
Величина влияния изменений курса иностранной валюты по отношению к рублю	9200	(34 452)	1 265 103
Справочно			
Денежные документы			
на начало года	9910	9 363	10 239
на конец отчетного периода	9920	3 258	9 363
Переводы в пути от покупателей и заказчиков и по купле-продаже (конвертации) иностранной валюты			
на начало года	9930	-	-
на конец отчетного периода	9940	-	-

Президент ОАО "РЖД"



Главный бухгалтер

25.03.2011 г.

(Handwritten signature)

 (подпись)

(Handwritten signature)

 (подпись)

Якунин Владимир Иванович

(расшифровка подписи)

Крафт Галина Васильевна

(расшифровка подписи)

ПРИЛОЖЕНИЕ (ПОЯСНЕНИЯ) К БУХГАЛТЕРСКОМУ БАЛАНСУ И ОТЧЕТУ О ПРИБЫЛЯХ И УБЫТКАХ

за Январь - Декабрь 2010г.

отчетный период

Форма №5 по ОКУД

Дата (год, месяц, число)

Организация Открытое Акционерное Общество "Российские железные дороги"

по ОКПО

Идентификационный номер налогоплательщика _____

ИНН

Вид деятельности Железнодорожный транспорт

по ОКВЭД

Организационно-правовая форма / форма собственности Открытое

акционерное общество/Федеральная собственность

по ОКОПФ / ОКФС

Единица измерения: тыс. руб.

по ОКЕИ

КОДЫ	
0710005	
2010 12 31	
00083262	
7708503727	
60 . 10 . 1	
47	12
384	

НЕМАТЕРИАЛЬНЫЕ АКТИВЫ

Первоначальная стоимость

Показатель		Наличие на начало года	Поступило	Выбыло	Наличие на конец периода
наименование	код				
1	2	3	4	5	6
Права на результат интеллектуальной деятельности или на средство индивидуализации					
отчетный год	10110	5 800 410	2 044 608	(23 565)	7 821 453
предыдущий отчетный год	10210	4 380 900	1 424 844	(5 334)	5 800 410
в том числе:					
изобретения, промышленные образцы, полезные модели					
отчетный год	10111	515 210	1 042 127	(3 398)	1 553 939
предыдущий отчетный год	10211	122 206	393 008	(4)	515 210
программы для ЭВМ, БД					
отчетный год	10112	4 945 793	856 927	(3 628)	5 799 092
предыдущий отчетный год	10212	4 179 265	769 802	(3 274)	4 945 793
топологии интегральных микросхем					
отчетный год	10113	-	-	-	-
предыдущий отчетный год	10213	-	-	-	-
секреты производства					
отчетный год	10114	-	-	-	-
предыдущий отчетный год	10214	-	-	-	-
товарные знаки и знаки обслуживания, наименования места происхождения товаров					
отчетный год	10115	6 898	990	-	7 888
предыдущий отчетный год	10215	5 996	2 958	(2 056)	6 898
селекционные достижения					
отчетный год	10116	-	-	-	-
предыдущий отчетный год	10216	-	-	-	-
прочие					
отчетный год	10119	332 509	144 564	(16 539)	460 534
предыдущий отчетный год	10219	73 433	259 076	-	332 509
Деловая репутация организации					
отчетный год	10120	-	-	-	-
предыдущий отчетный год	10220	-	-	-	-
Всего					
отчетный год	10190	5 800 410	2 044 608	(23 565)	7 821 453
предыдущий отчетный год	10290	4 380 900	1 424 844	(5 334)	5 800 410

Амортизационные отчисления

Показатель		Накопленная амортизация отчетный год		Накопленная амортизация предыдущий отчетный год	
наименование	код	на начало года	на конец периода	на начало года	на конец периода
1	2	3	4	5	6
Права на результат интеллектуальной деятельности или на средство индивидуализации	10310	2 070 559	2 712 839	1 428 737	2 070 559
в том числе:					
изобретения, промышленные образцы, полезные модели	10311	36 631	117 875	8 854	36 631
программы для ЭВМ, базы данных	10312	2 009 678	2 491 794	1 410 439	2 009 678
топологии интегральных микросхем	10313	-	-	-	-
секреты производства	10314	-	-	-	-
товарные знаки и знаки обслуживания, наименования места происхождения товаров	10315	1 179	1 992	462	1 179
селекционные достижения	10316	-	-	-	-
прочие	10319	23 071	101 178	8 982	23 071
Деловая репутация организации	10320	-	-	-	-
Всего	10390	2 070 559	2 712 839	1 428 737	2 070 559

ОСНОВНЫЕ СРЕДСТВА
Первоначальная (восстановительная) стоимость

Показатель		Наличие на начало года	Поступило	Выбыло	Наличие на конец периода
наименование	код				
1	2	3	4	5	6
Здания					
отчетный год	20110	392 264 240	23 288 346	(33 354 353)	382 198 233
предыдущий отчетный год	20210	390 399 394	14 638 261	(12 773 415)	392 264 240
Сооружения и передаточные устройства					
отчетный год	20115	2 290 552 040	94 316 304	(6 968 992)	2 377 899 352
предыдущий отчетный год	20215	2 158 930 825	137 928 672	(6 307 457)	2 290 552 040
Машины и оборудование					
отчетный год	20120	518 052 132	53 276 729	(17 996 120)	553 332 741
предыдущий отчетный год	20220	458 235 370	67 910 378	(8 093 616)	518 052 132
Транспортные средства					
отчетный год	20125	623 446 071	60 441 470	(160 160 916)	523 726 625
предыдущий отчетный год	20225	549 557 061	78 317 049	(4 428 039)	623 446 071
Производственный и хозяйственный инвентарь					
отчетный год	20130	7 961 511	1 457 202	(806 654)	8 612 059
предыдущий отчетный год	20230	7 300 878	966 631	(305 998)	7 961 511
Рабочий скот					
отчетный год	20135	30	-	-	30
предыдущий отчетный год	20235	54	-	(24)	30
Продуктивный скот					
отчетный год	20140	836	497	(352)	981
предыдущий отчетный год	20240	963	-	(127)	836
Многолетние насаждения					
отчетный год	20145	231 481	14 527	(4 368)	241 640
предыдущий отчетный год	20245	229 211	2 735	(465)	231 481
Другие виды основных средств					
отчетный год	20150	351 661	212 334	(150 081)	413 914
предыдущий отчетный год	20250	415 589	239 263	(303 191)	351 661
Земельные участки и объекты природопользования					
отчетный год	20155	4 382 034	585 388	(478 961)	4 488 461
предыдущий отчетный год	20255	4 338 653	318 557	(275 176)	4 382 034
Капитальные вложения на коренное улучшение земель					
отчетный год	20160	-	-	-	-
предыдущий отчетный год	20260	-	-	-	-
Всего					
отчетный год	20190	3 837 242 036	233 592 797	(219 920 797)	3 850 914 036
предыдущий отчетный год	20290	3 569 407 998	300 321 546	(32 487 508)	3 837 242 036

Амортизационные отчисления

Показатель		Накопленная амортизация отчетный год		Накопленная амортизация предыдущий отчетный год	
наименование	код	на начало года	на конец периода	на начало года	на конец периода
1	2	3	4	5	6
Здания	20310	59 454 695	65 432 748	50 956 953	59 454 695
Сооружения и передаточные устройства	20315	528 123 562	614 432 571	441 675 722	528 123 562
Машины и оборудования	20320	235 164 897	276 366 361	187 822 525	235 164 897
Транспортные средства	20325	236 401 052	216 947 393	199 433 957	236 401 052
Производственный хозяйственные инвентарь	20330	5 019 913	5 803 511	4 106 027	5 019 913
Рабочий скот	20335	21	22	33	21
Продуктивный скот	20340	379	366	335	379
Многолетние насаждения	20345	65 645	76 267	55 240	65 645
Другие виды основных средств	20350	207 941	249 236	255 913	207 941
Земельные участки и объекты природопользования	20355	-	-	-	-
Капитальные вложения на коренное улучшение земель	20360	-	-	-	-
Всего	20390	1 064 438 105	1 179 308 475	884 306 705	1 064 438 105

Изменение первоначальной (восстановительной) стоимости

Показатель		Накопленная амортизация отчетный год		Накопленная амортизация предыдущий отчетный год	
наименование	код	на начало года	на конец периода	на начало года	на конец периода
1	2	3	4	5	6
Результат от переоценки основных средств	20510	-	X	-	X
в том числе:					
первоначальной (восстановительной) стоимости	20511	-	X	-	X
накопленной амортизации	20512	-	X	-	X

Показатель		Отчетный период	Предыдущий отчетный период
наименование	код		
1	2	3	4
Изменение стоимости объектов основных средств в результате достройки, дооборудования, реконструкции, частичной ликвидации	20520	77 967 733	99 406 591

Прочие сведения

Показатель		Отчетный год		Предыдущий отчетный год	
наименование	код	на начало года	на конец периода	на начало года	на конец периода
1	2	3	4	5	6
Передано в аренду	20600	67 155 383	73 702 769	40 062 573	67 155 383
в том числе:					
здания	20610	7 678 424	7 012 843	4 787 767	7 678 424
сооружения	20620	11 482 879	12 794 787	14 226 070	11 482 879
транспортные средства	20630	45 019 297	50 262 205	18 521 610	45 019 297
из них:					
грузовые вагоны	20631	18 201 890	2 220 327	558 706	18 201 890
пассажирские вагоны	20632	5 228 992	6 798 844	2 165 752	5 228 992
моторвагонные секции	20633	19 108 381	31 174 937	4 149 109	19 108 381
прочие	20690	2 974 783	3 632 934	2 527 126	2 974 783
Получено в аренду	20700	233 206 522	245 844 904	178 974 222	233 206 522
в том числе:					
здания	20710	1 911 916	1 642 770	1 187 233	1 911 916
сооружения	20720	101 819	106 132	101 819	101 819
транспортные средства	20730	80 231 696	79 338 893	84 551 182	80 231 696
прочие	20790	150 961 091	164 757 109	93 133 988	150 961 091
Переведено на консервацию	20800	54 998 741	50 844 040	15 690 242	54 998 741
в том числе:					
здания	20810	5 656 119	7 362 953	1 720 578	5 656 119
сооружения	20820	19 255 827	17 453 190	7 419 586	19 255 827
транспортные средства	20830	21 840 103	18 054 307	5 789 370	21 840 103
прочие	20890	8 246 692	7 973 590	760 708	8 246 692

ДОХОДНЫЕ ВЛОЖЕНИЯ В МАТЕРИАЛЬНЫЕ ЦЕННОСТИ
Первоначальная (восстановительная) стоимость

Показатели		Наличие на начало года	Поступило	Выбыло	Наличие на конец периода
наименование	код				
1	2	3	4	5	6
Имущество для передачи в лизинг					
отчетный год	30110	-	-	-	-
предыдущий отчетный год	30210	-	-	-	-
Имущество, предоставляемое по договору проката					
отчетный год	30120	-	-	-	-
предыдущий отчетный год	30220	-	-	-	-
Прочие					
отчетный год	30180	9 143 095	3 466 776	(219 559)	12 390 312
предыдущий отчетный год	30280	5 473 166	3 892 510	(222 581)	9 143 095
Всего					
отчетный год	30190	9 143 095	3 466 776	(219 559)	12 390 312
предыдущий отчетный год	30290	5 473 166	3 892 510	(222 581)	9 143 095

Амортизационные отчисления

Показатель		Накопленная амортизация отчетный год		Накопленная амортизация предыдущий отчетный год	
наименование	код	на начало года	на конец периода	на начало года	на конец периода
1	2	3	4	5	6
Имущество для передачи в лизинг	30310	-	-	-	-
Имущество, предоставляемое по договору проката	30320	-	-	-	-
Прочие	30380	215 279	365 355	106 217	215 279
Всего	30390	215 279	365 355	106 217	215 279

**РАСХОДЫ НА НАУЧНО-ИССЛЕДОВАТЕЛЬСКИЕ, ОПЫТНО-КОНСТРУКТОРСКИЕ
И ТЕХНОЛОГИЧЕСКИЕ РАБОТЫ**

Завершенные работы

Показатель		Наличие на начало года	Поступило	Списано	Наличие на конец периода
наименование	код				
1	2	3	4	5	6
Всего					
отчетный год	40190	242 346	133 932	(308 292)	67 986
предыдущий отчетный год	40290	305 130	429 447	(492 231)	242 346

Работы, не давшие положительных результатов

Показатель		За отчетный период	За предыдущий отчетный период
наименование	код		
1	2	3	4
Не давшие положительных результатов расходы по научно-исследовательским, опытно-конструкторским и технологическим работам, отнесенные на прочие расходы	40390	264 300	20 257

**НЕЗАВЕРШЕННЫЕ ВЛОЖЕНИЯ В НЕМАТЕРИАЛЬНЫЕ АКТИВЫ, ОСНОВНЫЕ СРЕДСТВА,
ДОХОДНЫЕ ВЛОЖЕНИЯ В МАТЕРИАЛЬНЫЕ ЦЕННОСТИ, НИОКР**

Общие сведения

Показатель		Отчетный год		Предыдущий отчетный год	
наименование	код	на начало года	на конец периода	на начало года	на конец периода
1	2	3	4	5	6
Незавершенные вложения в нематериальные активы	50110	504 819	368 889	832 202	504 819
Незавершенные вложения в основные средства и доходные вложения в материальные ценности	50120	262 010 052	360 485 961	280 352 361	262 010 052
Незавершенные вложения по научно-исследовательским, опытно-конструкторским и технологическим работам	50130	3 700 463	2 812 891	4 608 364	3 700 463
Всего	50190	266 215 334	363 667 741	285 792 927	266 215 334

ФИНАНСОВЫЕ ВЛОЖЕНИЯ**Общие сведения**

Показатель		Отчетный год		Предыдущий отчетный год	
наименование	код	на начало года	на конец периода	на начало года	на конец периода
1	2	3	4	5	6
Долгосрочные финансовые вложения					
Вклад в уставные (складочные) капиталы других организаций	60110	330 549 383	417 642 303	194 694 883	330 549 383
в том числе:					
дочерние общества	60111	320 430 060	407 408 210	184 544 069	320 430 060
зависимые общества	60112	9 837 102	9 945 137	9 886 173	9 837 102
прочие общества	60113	282 221	288 956	264 641	282 221
Государственные и муниципальные ценные бумаги	60120	-	-	-	-
Ценные бумаги других организаций	60130	149 356	149 165	149 356	149 356
из них:					
долговые ценные бумаги (облигации, векселя)	60131	149 356	149 165	149 356	149 356
Предоставленные другим организациям займы	60140	26 690 661	23 840 183	8 260 652	26 690 661
Депозитные вклады	60150	3 050 000	3 050 000	4 130 000	3 050 000
Дебиторская задолженность, приобретенная на основании уступки права требования	60160	-	-	-	-
Прочие	60180	296 196	296 196	296 196	296 196
Итого	60190	360 735 596	444 977 847	207 531 087	360 735 596
Краткосрочные финансовые вложения					
Вклады в уставные (складочные) капиталы других организаций	60210	-	-	-	-
в том числе:					
дочерние общества	60211	-	-	-	-
зависимые общества	60212	-	-	-	-
прочие общества	60213	-	-	-	-
Государственные и муниципальные ценные бумаги	60220	-	-	-	-
Ценные бумаги других организаций	60230	-	-	-	-
из них:					
долговые ценные бумаги (облигации, векселя)	60231	-	-	-	-
Предоставленные другим организациям займы	60240	3 189 553	3 226 718	9 305	3 189 553
Депозитные вклады	60250	17 000 000	51 507 000	39 140 000	17 000 000
Дебиторская задолженность, приобретенная на основании уступки права требования	60260	2 331	-	14 604	2 331
Прочие	60280	-	-	-	-
Итого	60290	20 191 884	54 733 718	39 163 909	20 191 884
Всего	60390	380 927 480	499 711 565	246 694 996	380 927 480

Показатель		Отчетный год		Предыдущий отчетный год	
наименование	код	на начало года	на конец периода	на начало года	на конец периода
1	2	3	4	5	6
Из общей суммы финансовые вложения, имеющие текущую рыночную стоимость					
Вклады в уставные (складочные) капиталы других организаций	60410	21 047	46 028 663	3 312	21 047
в том числе:					
дочерние общества	60411	-	45 998 930	-	-
зависимые общества	60412	-	-	-	-
прочие общества	60413	21 047	29 733	3 312	21 047
Государственные и муниципальные ценные бумаги	60420	-	-	-	-
Ценные бумаги других организаций	60430	-	-	-	-
из них:					
долговые ценные бумаги (облигации, векселя)	60431	-	-	-	-
Прочие	60480	-	-	-	-
Всего	60490	21 047	46 028 663	3 312	21 047

Прочие сведения

Показатель		Отчетный год		Предыдущий отчетный год	
наименование	код	на начало года	на конец периода	на начало года	на конец периода
1	2	3	4	5	6
По финансовым вложениям, имеющим текущую рыночную стоимость, изменение стоимости в результате корректировки оценки	60510		33 112 429		17 735
в том числе:					
по долгосрочным	60511		33 112 429		17 735
по краткосрочным	60512		-		-
По долговым ценным бумагам разница между первоначальной стоимостью и номинальной стоимостью отнесена на финансовый результат отчетного периода	60520		-		-
в том числе:					
по долгосрочным	60521		-		-
по краткосрочным	60522		-		-

АКТИВЫ, ПЕРЕДАННЫЕ В ОПЕРАТИВНОЕ УПРАВЛЕНИЕ

Общие сведения

Показатель		Отчетный год		Предыдущий отчетный год	
наименование	код	на начало года	на конец периода	на начало года	на конец периода
1	2	3	4	5	6
Всего	61110	38 931 549	33 639 340	36 644 812	38 931 549
в том числе:					
долгосрочные	61111	38 468 817	33 420 648	36 188 811	38 468 817
краткосрочные	61112	462 732	218 692	456 001	462 732

ДЕБИТОРСКАЯ И КРЕДИТОРСКАЯ ЗАДОЛЖЕННОСТЬ**Дебиторская задолженность**

Показатель		Отчетный год		Предыдущий отчетный год	
наименование	код	на начало года	на конец периода	на начало года	на конец периода
1	2	3	4	5	6
Долгосрочная дебиторская задолженность					
Покупатели и заказчики (кроме перевозок)	70100	133 894	128 933	588 762	133 894
в том числе:					
ремонт подвижного состава	70110				
услуги социальной сферы	70140				
арендные платежи	70152	935		1 238	935
лизинговые платежи	70153				
сырье и материалы, товары и готовая продукция, полуфабрикаты, иные активы	70154	15 569	56 572	13 150	15 569
выполненные работы и оказанные услуги	70156	219		1 180	219
прочие	70159	117 171	72 361	573 194	117 171
Покупатели и заказчики за перевозки	70200	411 460		356 577	411 460
Авансы выданные	70300	12 511 796	18 611 908	12 168 433	12 511 796
из них:					
по капитальным вложениям	70310	2 649 594	10 450 870	4 853 688	2 649 594
по лизингу	70320	5 439 866	3 396 131	7 211 060	5 439 866
Прочая задолженность	70800	11 027 849	7 973 045	8 770 465	11 027 849
Итого	70900	24 084 999	26 713 886	21 884 237	24 084 999

Показатель		Отчетный год		Предыдущий отчетный год	
наименование	код	на начало года	на конец периода	на начало года	на конец периода
1	2	3	4	5	6
Краткосрочная дебиторская задолженность					
Покупатели и заказчики (кроме перевозок)	71100	9 897 416	15 890 421	11 636 881	9 897 416
в том числе:					
ремонт подвижного состава	71110	427 289	2 576 982	777 449	427 289
услуги социальной сферы	71140	791 164	1 261 513	651 948	791 164
арендные платежи	71152	614 066	1 520 396	363 085	614 066
лизинговые платежи	71153				
сырье и материалы, товары и готовая продукция, полуфабрикаты, иные активы	71154	1 944 563	2 503 050	3 574 436	1 944 563
выполненные работы и оказанные услуги	71156	3 332 982	6 344 313	3 800 288	3 332 982
прочие	71159	2 787 352	1 684 167	2 469 675	2 787 352
Покупатели и заказчики за перевозки	71200	17 679 406	14 346 198	20 526 679	17 679 406
Авансы выданные	71300	16 385 547	36 561 336	13 316 058	16 385 547
из них:					
по капитальным вложениям	71310	4 457 117	7 174 338	4 394 724	4 457 117
по лизингу	71320	2 511 023	2 159 964	2 740 815	2 511 023
Социальное страхование и обеспечение	71400	723 015	1 165 441	543 905	723 015

Показатель		Отчетный год		Предыдущий отчетный год	
наименование	код	на начало года	на конец периода	на начало года	на конец периода
1	2	3	4	5	6
Краткосрочная дебиторская задолженность (продолжение)					
Налоги и сборы	71500	270 484	1 688 068	9 807 901	270 484
Оплата труда	71600	55 755	49 670	56 542	55 755
Прочие операции с персоналом и подотчетные суммы	71650	155 704	186 003	142 318	155 704
Прочая задолженность	71800	11 143 694	11 918 998	22 255 430	11 143 694
Итого	71900	56 311 021	81 806 135	78 285 714	56 311 021
Всего	72900	80 396 020	108 520 021	100 169 951	80 396 020
Из общей суммы дебиторской задолженности					
Просроченная дебиторская задолженность	73300	1 774 564	1 569 914	1 942 127	1 774 564
в том числе:					
покупатели и заказчики (кроме перевозок)	73310	950 278	890 531	1 021 953	950 278
покупатели и заказчики за перевозки	73320	196 297	184 060	147 004	196 297
авансы выданные	73330	189 517	187 268	286 155	189 517
социальное страхование и обеспечение	73340				
налоги и сборы	73350				
оплата труда	73360				
прочие операции с персоналом и подотчетные суммы	73370				
прочая задолженность	73390	438 472	308 055	487 015	438 472

Кредиторская задолженность

Показатель		Отчетный год		Предыдущий отчетный год	
наименование	код	на начало года	на конец периода	на начало года	на конец периода
1	2	3	4	5	6
Долгосрочная кредиторская задолженность					
Кредиты	75100	77 411 143	75 826 380	65 735 681	77 411 143
Займы	75200	219 681 605	185 470 615	65 000 000	219 681 605
Реструктурируемая задолженность перед бюджетом по налогам и сборам	75300	25 162		31 908	25 162
Реструктурируемая задолженность по социальному страхованию и обеспечению	75400				
Итого	75900	297 117 910	261 296 995	130 767 589	297 117 910
Краткосрочная кредиторская задолженность					
Поставщики и подрядчики	76100	63 420 192	106 652 135	100 861 479	63 420 192
в том числе:					
приобретение материально-производственных запасов	76110	14 790 581	20 869 202	23 388 894	14 790 581
из них:					
топливо	76111	2 670 201	4 177 574	2 959 109	2 670 201
приобретение электроэнергии	76120	456 842	486 663	285 681	456 842
коммунальные услуги	76130	421 609	707 897	257 691	421 609
выполненные ремонтные работы	76140	6 681 920	10 450 009	10 250 255	6 681 920
выполненные работы по строительству	76150	20 595 475	44 913 164	37 723 963	20 595 475
выполненные работы и оказанные услуги	76160	12 064 681	14 887 373	14 785 046	12 064 681
лизинговые платежи	76170				
приобретение основных средств и доходных вложений в материальные ценности	76180	7 054 063	12 900 402	13 488 157	7 054 063
прочие	76190	1 355 021	1 437 425	681 792	1 355 021
Оплата труда	76200	14 201 297	14 766 823	14 284 564	14 201 297
Прочие операции с персоналом и подотчетные суммы	76250	165 367	212 715	368 685	165 367
Социальное страхование и обеспечение	76300	4 261 797	4 636 312	4 520 429	4 261 797

Показатель		Отчетный год		Предыдущий отчетный год	
наименование	код	на начало года	на конец периода	на начало года	на конец периода
1	2	3	4	5	6
Краткосрочная кредиторская задолженность (продолжение)					
Налоги и сборы	76400	14 782 305	11 115 684	8 814 790	14 782 305
Авансы полученные (кроме перевозок)	76500	17 280 503	24 271 845	17 587 339	17 280 503
Авансы полученные за перевозки	76600	48 041 889	62 133 550	40 459 742	48 041 889
Прочая задолженность	76800	146 188 807	33 760 456	22 574 229	146 188 807
Итого	76900	308 342 157	257 549 520	209 471 257	308 342 157
Кредиты	76910	11 489 983	14 571 186	151 121 698	11 489 983
Займы	76920	18 860 040	28 254 590	15 715 326	18 860 040
Всего	77900	338 692 180	300 375 296	376 308 281	338 692 180
Из общей суммы кредиторской задолженности					
Просроченная кредиторская задолженность	78300	1 017 054	1 038 430	1 664 668	1 017 054
в том числе:					
поставщики и подрядчики	78310	940 878	969 887	1 570 026	940 878
оплата труда	78320				
прочие операции с персоналом и подотчетные суммы	78330	1 229	189	1 239	1 229
социальное страхование и обеспечение	78340				
налоги и сборы	78350				
авансы полученные (кроме перевозок)	78360	17 273	19 788	20 491	17 273
кредиты	78370				
займы	78380				
прочая задолженность	78390	57 674	48 566	72 912	57 674

РАСХОДЫ ПО ОБЫЧНЫМ ВИДАМ ДЕЯТЕЛЬНОСТИ**Общие сведения**

Показатели		За отчетный год	За предыдущий отчетный период
наименование	код		
1	2	3	4
Материальные затраты	80010	363 179 988	309 130 181
в том числе:			
электроэнергия	80011	91 657 097	72 166 491
топливо	80012	53 800 847	45 931 716
материалы	80013	109 296 705	100 273 049
прочие материальные затраты	80014	108 425 339	90 758 925
Расходы на оплату труда	80020	359 008 605	335 996 613
Отчисления на социальные нужды	80030	77 026 319	71 326 335
Амортизация	80040	178 078 741	184 477 586
Прочие затраты	80050	97 163 271	93 933 362
Всего по элементам затрат	80060	1 074 456 924	994 864 077
Изменение остатков (прирост [+], уменьшение [-]):			
сырья и материалов	80071	(169 102)	(2 351 806)
готовой продукции, товаров для продажи	80072	(131 098)	(112 904)
незавершенного производства	80073	(134 192)	(2 456 662)
расходов будущих периодов	80074	4 220 944	2 419 106

ОБЕСПЕЧЕНИЯ**Общие сведения**

Показатель		Отчетный год		Предыдущий отчетный год	
Наименование	Код	на начало года	на конец периода	на начало года	на конец периода
1	2	3	4	5	6
Полученные	81210	7 473 052	16 744 514	6 183 315	7 473 052
из них имущество, находящееся в залоге	81220	1 249 502	1 249 502	-	1 249 502
Выданные	81230	7 107 811	6 821 075	4 402 312	7 107 811
из них имущество, переданное в залог	81240	-	-	-	-

РЕЗЕРВЫ**Общие сведения**

Показатель		Остаток на начало года	Поступило	Использовано	Остаток на конец периода
наименование	код				
1	2	3	4	5	6
Резервы, образованные в соответствии с законодательством, относимые на капитал					
Резервный фонд					
отчетный год	82010	-	-	-	-
предыдущий отчетный год	82020	-	-	-	-
Резервы, образованные в соответствии с учредительными документами, относимые на капитал					
отчетный год	82030	7 433 979	722 370	-	8 156 349
предыдущий отчетный год	82040	6 763 962	670 017	-	7 433 979
Резервы по обязательствам в отношении величины либо срока исполнения которых существует неопределенность					
отчетный год	82050	2 866 600	1 366 466	(2 799 505)	1 433 561
предыдущий отчетный год	82060	-	2 866 600	-	2 866 600
Оценочные резервы					
Резервы по сомнительным долгам					
отчетный год	82110	14 371 167	19 405 147	(14 383 491)	19 392 823
предыдущий отчетный год	82210	374 988	14 371 167	(374 988)	14 371 167
из них:					
присоединение к финансовому результату					
отчетный год	82111	X	X	(11'061'243)	X
предыдущий отчетный год	82211	X	X	(200 727)	X
Резервы под обесценение финансовых вложений					
отчетный год	82120	1 197 210	9 176 709	(215 679)	10 158 240
предыдущий отчетный год	82220	71 646	1 146 542	(20 978)	1 197 210
из них:					
присоединение к финансовому результату					
отчетный год	82121	X	X	(215 679)	X
предыдущий отчетный год	82221	X	X	(20 978)	X
Резервы под снижение стоимости материальных ценностей					
отчетный год	82130	63 572	56 907	(37 108)	83 371
предыдущий отчетный год	82230	-	63 572	-	63 572
из них:					
присоединение к финансовому результату					
отчетный год	82131	X	X	(37 108)	X
предыдущий отчетный год	82231	X	X	-	X
Всего					
отчетный год	82190	15 631 949	28 638 763	(14 636 278)	29 634 434
предыдущий отчетный год	82290	446 634	15 581 281	(395 966)	15 631 949
из них:					
присоединение к финансовому результату					
отчетный год	82191	X	X	(11 314 030)	X
предыдущий отчетный год	82291	X	X	(221 705)	X

ГОСУДАРСТВЕННАЯ ПОМОЩЬ

Общие сведения


Показатель		Остаток на начало года	Поступило	Использовано	Остаток на конец периода
наименование	код				
1	2	3	4	5	6
Бюджетные средства					
<i>из федерального, региональных и местных бюджетов</i>					
На расходы по обычным видам деятельности					
отчетный год	83110	295	19 104 344	(19 104 639)	-
предыдущий отчетный год	83210	225	24 775	(24 705)	295
в том числе:					
перевозки					
отчетный год	83111	-	-	-	-
предыдущий отчетный год	83211	-	-	-	-
прочие					
отчетный год	83112	295	19 104 344	(19 104 639)	-
предыдущий отчетный год	83212	225	24 775	(24 705)	295
На капитальные вложения					
отчетный год	83120	1 538 378	2 648 001	(336 027)	3 850 352
предыдущий отчетный год	83220	447 378	1 098 000	(7 000)	1 538 378
Всего					
отчетный год	83190	1 538 673	21 752 345	(19 440 666)	3 850 352
предыдущий отчетный год	83290	447 603	1 122 775	(31 705)	1 538 673
<i>из внебюджетных фондов</i>					
На расходы по обычным видам деятельности					
отчетный год	83310		161'628	(161'628)	
предыдущий отчетный год	83410		179'562	(179'562)	
в том числе:					
перевозки					
отчетный год	83311				
предыдущий отчетный год	83411				
прочие					
отчетный год	83312		161'628	(161'628)	
предыдущий отчетный год	83412		179'562	(179'562)	
На капитальные вложения					
отчетный год	83320		8'123	(8'123)	
предыдущий отчетный год	83420				
Всего					
отчетный год	83390		169'751	(169'751)	
предыдущий отчетный год	83490		179'562	(179'562)	

КОМПЕНСАЦИИ, СВЯЗАННЫЕ С ГОСУДАРСТВЕННЫМ РЕГУЛИРОВАНИЕМ ЦЕН И ТАРИФОВ

Общие сведения

Показатели		За отчетный год	За предыдущий отчетный период
наименование	код		
1	2	3	4
Компенсации, связанные с государственным регулированием цен и тарифов	85010	36 704 079	79 232 747
в том числе:			
на грузовые перевозки	85011	24 070 989	40 779 176
на пассажирские перевозки в дальнем следовании	85012	9 068 457	36 038 599
на пассажирские перевозки в пригородном сообщении	85013	1 933 185	1 985 434
прочие компенсации по перевозкам	85014	1 622 855	401 636
на прочие обычные виды деятельности	85015	8 593	27 902

Президент



Главный бухгалтер

25 03 2011 г.

(подпись)

(подпись)

Якунин Владимир Иванович

(расшифровка подписи)

Крафт Галина Васильевна

(расшифровка подписи)